

Entwurf: Stand 25.06.2024

# Jahresrechnung 2023 (Entwurf)

# **Bilanz der Gemeinde Eitorf**

**zum  
31.12.2023**

Bilanz zum

AKTIVA		
	31.12.2023	31.12.2022
<b>0. Aufwendungen zur Erhaltung der gemeindlichen Leistungsfähigkeit</b>		
0.1 Aufwendungen zur Erhaltung der gemeindlichen Leistungsf.	5.473.563,37	3.002.139,21
<b>1. Anlagevermögen</b>		
1.1 Immaterielle Vermögensgegenstände	39.778,37	39.326,20
1.2 Sachanlagen		
1.2.1 Unbebaute Grdstücke u. grdstücksgl. Rechte		
1.2.1.1 Grünflächen	8.308.700,32	8.178.423,73
1.2.1.2 Ackerland	22.825,40	22.825,40
1.2.1.3 Wald, Forsten	317.417,90	317.417,90
1.2.1.4 Sonstige unbebaute Grundstücke	1.999.814,85	2.001.720,60
1.2.2 Bebaute Grdstücke u. grdstücksgl. Rechte		
1.2.2.1 Kindertageseinrichtungen	540.517,78	547.745,93
1.2.2.2 Schulen	20.795.210,33	17.707.481,42
1.2.2.3 Wohnbauten	764.124,09	796.608,80
1.2.2.4 Sonst. Dienst-, Geschäfts- u. a. Betriebsgebäude	23.866.762,01	23.830.751,87
1.2.3 Infrastrukturvermögen		
1.2.3.1 Grund und Boden des Infrastrukturvermögens	11.835.184,03	11.825.370,28
1.2.3.2 Brücken und Tunnel	4.290.791,13	4.432.134,96
1.2.3.3 Gleisanl. mit Streckenausrüst. u. Sicherheitsanl		
1.2.3.4 Entwässerungs- u. Abwasserbeseitigungsanlagen		
1.2.3.5 Straßennetz mit Wegen, Plätzen, Verkehrslenk.	53.513.722,83	55.772.160,41
1.2.3.6 Sonstige Bauten des Infrastrukturvermögens	1.739.066,66	1.940.911,68
1.2.4 Bauten auf fremdem Grund und Boden	1.031,04	1.061,71
1.2.5 Kunstgegenstände, Kulturdenkmäler	66.417,48	62.510,50
1.2.6 Maschinen u. techn. Anlagen, Fahrzeuge	7.602.947,65	7.027.651,70
1.2.7 Betriebs- und Geschäftsausstattung	1.560.225,51	1.513.528,44
1.2.8 Geleistete Anzahlungen, Anlagen im Bau	836.402,55	822.461,28
1.3 Finanzanlagen		
1.3.1 Anteile an verbundenen Unternehmen	373.504,56	373.504,56
1.3.2 Beteiligungen	682.024,78	682.024,78
1.3.3 Sondervermögen	17.932.941,56	17.932.941,56
1.3.4 Wertpapiere des Anlagevermögens	1.733.539,91	1.367.453,46
1.3.5 Ausleihungen		
1.3.5.1 an verbundene Unternehmen		
1.3.5.2 an Beteiligungen		
1.3.5.3 an Sondervermögen		
1.3.5.4 Sonstige Ausleihungen	36.134,42	36.829,77
<b>Summe Anlagevermögen</b>	<b>158.859.085,16</b>	<b>157.232.846,94</b>
<b>2. Umlaufvermögen</b>		
2.1 Vorräte		
2.1.1 Roh-, Hilfs- u. Betriebsstoffe, Waren	33.427,71	3.269,17
2.1.2 Geleistete Anzahlungen		
2.2 Forderungen u. sonst. Vermögensgegenstände		
2.2.1 Öff.-rechtl. Ford. und Ford. aus Transferleist.		
2.2.1.1 Gebühren	227.059,82	210.137,32
2.2.1.2 Beiträge	12.713,45	31.440,97
2.2.1.3 Steuern	886.400,68	1.077.702,11
2.2.1.4 Forderungen aus Transferleistungen	1.527.483,00	1.653.225,25
2.2.1.5 Sonstige öff.-rechtl. Forderungen	500.648,82	333.127,62
2.2.2 Privatrechtl. Forderungen		
2.2.2.1 gegenüber dem privaten Bereich	141.296,88	144.444,51
2.2.2.2 gegenüber dem öffentlichen Bereich	0,00	39.478,18
2.2.2.3 gegen verbundene Unternehmen	71.601,26	61.040,75
2.2.2.4 gegen Beteiligungen		
2.2.2.5 gegen Sondervermögen		
2.2.3 Sonstige Vermögensgegenstände	202.028,69	37.571,03
2.3 Wertpapiere des Umlaufvermögens		
2.4 Liquide Mittel	224.697,24	252.698,20
<b>Summe Umlaufvermögen</b>	<b>3.827.357,55</b>	<b>3.844.135,11</b>
<b>3. Aktive Rechnungsabgrenzung</b>	<b>419.384,11</b>	<b>375.477,06</b>
<b>SUMME AKTIVA</b>	<b>168.579.390,19</b>	<b>164.454.598,32</b>

**31.12.2023**

	PASSIVA	
	31.12.2023	31.12.2022
<b>1. Eigenkapital</b>		
1.1 Allgemeine Rücklage	28.592.102,52	28.483.581,74
1.2 Sonderrücklagen		
1.3 Ausgleichsrücklage	2.614.516,95	
1.4 Jahresüberschuss / -fehlbetrag	2.713.507,21	2.614.516,95
<b>Summe Eigenkapital</b>	<b>33.920.126,68</b>	31.098.098,69
<b>2. Sonderposten</b>		
2.1 für Zuwendungen	48.971.956,43	49.766.103,00
2.2 für Beiträge	19.143.915,61	19.717.613,40
2.3 für den Gebührenaussgleich		
2.4 Sonstige Sonderposten	4.296.971,90	4.554.352,95
<b>Summe Sonderposten</b>	<b>72.412.843,94</b>	74.038.069,35
<b>3. Rückstellungen</b>		
3.1 Pensionsrückstellungen	28.068.797,00	27.972.748,00
3.2 Rückstellungen für Deponien und Altlasten		
3.3 Instandhaltungsrückstellungen	1.538.219,25	1.169.546,46
3.4 Sonstige Rückstellungen	1.615.244,56	1.600.184,74
<b>Summe Rückstellungen</b>	<b>31.222.260,81</b>	30.742.479,20
<b>4. Verbindlichkeiten</b>		
4.1 Anleihen		
4.2 Verbindlichkeiten aus Krediten für Investition		
4.2.1 von verbundenen Unternehmen		
4.2.2 von Beteiligungen		
4.2.3 von Sondervermögen		
4.2.4 vom öffentlichen Bereich		
4.2.5 vom privaten Kreditmarkt	21.363.061,49	17.924.644,15
4.3 Verbindlichkeiten aus Krediten zur Liquiditätssich	1.251.638,20	2.793.722,35
4.4.Verbi. aus Vorgängen, die Kreditaufn. wirt. gleich		
4.5 Verbindlichkeiten aus Lieferungen und Leistungen	1.307.028,87	1.191.665,61
4.6 Verbindlichkeiten aus Transferleistungen	140.272,03	300.737,48
4.7 Sonstige Verbindlichkeiten	1.041.685,67	829.146,47
4.8 Erhaltene Anzahlungen	2.534.654,62	2.080.619,73
<b>Summe Verbindlichkeiten</b>	<b>27.638.340,88</b>	25.120.535,79
<b>5. Passive Rechnungsabgrenzung</b>	<b>3.385.817,88</b>	3.455.415,29
SUMME PASSIVA	168.579.390,19	164.454.598,32

# **Lagebericht zum Jahresabschluss der Gemeinde Eitorf zum 31. Dezember 2023**

## **Inhaltsübersicht:**

Wichtige Strukturdaten zum 31. Dezember 2023	2
Entwicklung der Rahmenbedingungen zum Haushaltsjahr 2023	2 – 3
Haushalt 2023 der Gemeinde Eitorf – Aufstellung und Inhalt	3 – 4
Zusammenfassung der Entwicklung 2023 in Eitorf	4 – 6
Auswirkungen der Corona-Pandemie/des Kriegs in der Ukraine auf die Finanzen der Gemeinde Eitorf 2023 (NKF-CUIG NRW)	6
Bilanzergebnisse und Veränderungen zum 31. Dezember 2023	7
Geschäftsentwicklung des Ergebnisplanes 2023	8 – 18
Finanzrechnung der Gemeinde Eitorf 2023	19 – 21
Überblick über den Stand der Investitionen 2023	22 – 24
Kennzahlen zum Jahresabschluss 2023	25 – 30
Vorgänge von besonderer Bedeutung/Personalwirtschaft	31
Wichtige Vorgänge und Nachträge, Chancen und Risiken, örtliche Besonderheiten	31
Chancen	31 – 32
Risiken	32
Sonstiges	33

Gemäß § 38 Absatz 1 der Kommunalhaushaltsverordnung für das Land Nordrhein-Westfalen (KomHVO) hat die Gemeinde zum Schluss eines Haushaltsjahres unter Beachtung der Grundsätze ordnungsgemäßer Buchführung einen Jahresabschluss zu erstellen. Diesem Jahresabschluss ist ein Lagebericht nach § 49 KomHVO beizufügen.

Der Lagebericht soll gem. § 49 KomHVO einen Überblick über die wichtigsten Ergebnisse des Jahresabschlusses und Rechenschaft über die Haushaltswirtschaft im abgelaufenen Jahr geben und so gefasst werden, dass ein den tatsächlichen Verhältnissen entsprechendes Bild der Vermögens-, Schulden-, Ertrags- und Finanzlage der Gemeinde vermittelt wird. Über Vorgänge von besonderer Bedeutung, auch solche, die nach Schluss des Haushaltsjahres eingetreten sind, ist zu berichten. Außerdem hat der Bericht eine ausgewogene und umfassende, dem Umfang der gemeindlichen Aufgabenerfüllung entsprechende Analyse der Haushaltswirtschaft zu enthalten. In die Analyse sollen die produktorientierten Ziele und Kennzahlen soweit sie für das Bild der Finanzlage der Gemeinde bedeutsam sind, einbezogen und unter Bezugnahme auf die im Jahresabschluss enthaltenen Ergebnisse erläutert werden. Auch ist auf die Chancen und Risiken für die künftige Entwicklung der Gemeinde einzugehen.

## Wichtige Strukturdaten zum 31. Dezember 2023

Die Gemeinde Eitorf liegt im südöstlichen Teil des Rhein-Sieg-Kreises (Kreisstadt Siegburg) in Nordrhein-Westfalen. Die südliche Gemeindegrenze ist gleichzeitig Landesgrenze zu Rheinland Pfalz. Unmittelbar an der Sieg gelegen, grenzt Eitorf an die Ausläufer des „Bergischen Landes“ sowie des „Westerwaldes“. Die Höhenlage der Gemeinde Eitorf beträgt 83 Meter ü.n.N. im Ortszentrum und 388 Meter ü.n.N. auf der höchsten Erhebung, dem „Hohen Schaden“. Dieser liegt im Bereich des Wandergebietes „Hüppelröttchen“ und einem der größten zusammenhängenden Waldgebiete der Bundesrepublik Deutschland.

Die Gemeinde Eitorf gehört mit rund 70 qkm Fläche zu den Großflächengemeinden des Rhein-Sieg-Kreises. Das Gemeindegebiet gliedert sich in den zentralen Ortskern, daran angrenzende Neubaugebiete sowie idyllisch gelegene Außenorte. Es besteht ein ausgedehntes Wanderwegenetz, sowie ein gemeindeübergreifendes Radwegenetz entlang der Sieg. Eitorf verfügt über zahlreiche Sport- und Freizeiteinrichtungen, z.B. Hallenbad und Sportplätze.

	31.12.2021	31.12.2022	31.12.2023*
Einwohnerzahl (Fortschreibung Zensus 2011)	18.751	19.132	19.189
<b>Schülerzahlen**</b>			
Schülerzahl GGS Alzenbach-Mühleip	299	323	325
Schülerzahl GGS Eitorf-Harmonie	372	380	422
Schülerzahl Sekundarschule	380	378	359
Schülerzahl Siegtalgymnasium	726	697	665
Gesamtschülerzahl	1.777	1.778	1.771
Hebesatz Grundsteuer A	354 v.H.	359 v.H.	359 v.H.
Hebesatz Grundsteuer B	584 v.H.	589 v.H.	699 v.H.
Hebesatz Gewerbesteuer	492 v.H.	497 v.H.	507 v.H.

\*Zahl bezieht sich auf den 30.06., zur Berichtserstellung lag keine aktuellere Zahl vor.

\*\*Anmerkung: Die Schülerzahlen sind vom Stand 15.10. des jeweiligen Jahres

## Entwicklung der Gesamtwirtschaft / Rahmenbedingungen zum Haushaltsjahr 2023

Die wirtschaftliche Lage ist weiterhin durch den Krieg in der Ukraine und die hartnäckige Inflation geprägt. Zusätzlich lahmte die Konjunktur und die deutsche Wirtschaft ist in 2023 preisbereinigt nicht nur nicht gewachsen, sondern auch in die Rezession gerutscht. Auch der Blick in die Zukunft stimmt aus wirtschaftlicher Sicht nicht positiv. Die aktuellen Prognosen zur wirtschaftlichen Entwicklung sind für die Jahre 2024 ff. gesenkt worden. Eine baldige kräftige Erholung der deutschen Wirtschaft scheint unwahrscheinlich.

Nachfolgend ist die Entwicklung beschrieben<sup>1</sup>:

*„Deutschland ist im letzten Jahr in eine Rezession gerutscht: Im Jahr 2023 war das deutsche Bruttoinlandsprodukt preisbereinigt um 0,2 Prozent niedriger als im Vorjahr. Nach der Corona-Krise und dem wirtschaftlichen Einbruch im Jahr 2020 erhoffte sich die deutsche Wirtschaft eine Regeneration in den Folgejahren. Durch den Krieg in der Ukraine, den steigenden Energiepreisen und der Rekordinflation fiel die ökonomische Regenerierung*

<sup>1</sup> <https://de.statista.com/statistik/daten/studie/2112/umfrage/veraenderung-des-bruttoinlandsprodukts-im-vergleich-zum-vorjahr/>

im Jahr 2022 jedoch geringer aus, 2023 kam es nun sogar zu einer Rezession. Bereinigt man die Wirtschaftsleistung auch noch um den Kalendereinfluss, blieb das um Bruttoinlandsprodukt unverändert (preis- und kalenderbereinigt).

#### **Deutschland droht die Stagnation**

Laut der Prognose der Bundesregierung wird das Bruttoinlandsprodukt (BIP) im Jahr 2024 lediglich um 0,3 Prozent im Vergleich zum Vorjahr wachsen. Damit befände sich Deutschland in einer Stagnation. Die Regierung rechnet für das Jahr 2024 mit einer erheblich schwächeren Entwicklung der Wirtschaftsleistung als noch im Herbst 2023 und korrigierte die Prognose deutlich nach unten. Die Auswirkungen der ansteigenden Preise im Energiesegment und allgemein der hohen Inflation sowie die allgemeine weltwirtschaftliche Schwäche, unter anderem bedingt durch die Folgen des Krieges in der Ukraine, belasten die deutsche Wirtschaft deutlich stärker als noch vor sechs Monaten angenommen. Auch für das kommende Jahr 2025 wurde die Prognose nach unten korrigiert.“

## **Haushalt 2023 der Gemeinde Eitorf – Aufstellung und Inhalt**

In § 1 der Haushaltssatzung 2023 war festgesetzt:

Der Haushaltsplan für das Haushaltsjahr 2023, der die für die Erfüllung der Aufgaben der Gemeinde voraussichtlich anfallenden Erträge und entstehenden Aufwendungen sowie eingehenden Einzahlungen und zu leistenden Auszahlungen und notwendigen Verpflichtungsermächtigungen enthält, wird

im Ergebnisplan mit

**Gesamtbetrag der Erträge auf 51.450.375,00 EUR**

**Gesamtbetrag der Aufwendungen auf 51.387.422,00 EUR**

im Finanzplan mit

**Gesamtbetrag der Einzahlungen aus laufender Verwaltungstätigkeit auf 45.084.940,00 EUR**

**Gesamtbetrag der Auszahlungen aus laufender Verwaltungstätigkeit auf 46.559.654,00 EUR**

Investitionen:

**Gesamtbetrag der Einzahlungen aus der Investitionstätigkeit 6.924.010,00 EUR**

**und der Finanzierungstätigkeit auf 10.638.645,00 EUR**

**Gesamtbetrag der Auszahlungen aus der Investitionstätigkeit 14.719.019,00 EUR**

**und der Finanzierungstätigkeit auf 1.621.620,00 EUR**

festgesetzt.

In der Planung wurde für 2023 ein Überschuss von 62.953 € berücksichtigt, sodass keine Entnahme aus der Allgemeinen Rücklage vorgesehen war. Für die Aufnahme von Investitionskrediten sind in § 2 der Haushaltssatzung 7.795.009 € vorgesehen. Der Gesamtbetrag der Verpflichtungsermächtigungen, der zu Leistung von Investitionsauszahlungen in künftigen Jahren erforderlich ist, wird auf 18.459.530,00€ festgesetzt.

Die Steuersätze B und Gewerbesteuer sind gegenüber 2022 angehoben worden und beliefen sich 2023 auf:

- Grundsteuer A: 359 v.H.
- Grundsteuer B: 699 v.H. (bisher 589)
- Gewerbesteuer: 507 v.H. (bisher 497)

## Aufstellung und Beratung des Haushalts 2023 im Überblick

Datum	Anmerkung
24.01.2023	Zuleitung des Entwurfs des Haushalts 2023 durch den Bürgermeister an Rat der Gemeinde.
25.01.2023	Veröffentlichung des Entwurfs des Haushalts 2023 auf der Internetseite der Gemeinde Eitorf.
07.02.2023 /07.03.2023	Beratung des Haushalts 2023 im Haupt- und Finanzausschuss der Gemeinde Eitorf.
08.05.2023	Beschlussfassung des Rates der Gemeinde Eitorf über den Haushalts 2023.
16.05.2023	Genehmigung des Haushalts 2023 inkl. Haushaltssicherungskonzept durch die Kommunalaufsicht.
22.05.2023	Veröffentlichung des Haushalts 2023 auf der Internetseite der Gemeinde Eitorf.

## Zusammenfassung der Entwicklung 2023 in Eitorf

Das abgelaufene Haushaltsjahr 2023 war das erste Jahr nach Beendigung des Haushaltssicherungskonzepts in 2022. Trotz 10-jähriger Haushaltssicherung sind die Finanzen der Gemeinde Eitorf alles andere als nachhaltig stabil. Der finanzielle Spielraum für neue Investitionen und Maßnahmen im Ergebnisplan ist weiterhin gering.

Als Fazit für die Entwicklung 2023 lässt sich folgendes festhalten:

- Das Jahresergebnis 2023 ist mit 2.713.507,21 € deutlich positiv und damit nochmal deutlich besser ausgefallen als geplant (geplant war ein Überschuss von rund 62 T €).
- Die Verbesserung des Jahresergebnisses 2023 geht vor allem aus deutlichen Mehrerträgen bei den Steuern (vor allem der Gewerbesteuer) sowie weiteren Mehrerträgen bei fast allen anderen Ertragspositionen hervor.
- Die Aufwendungen überschreiten insgesamt leicht den geplanten Ansatz. Hier sind vor allem die Transferaufwendungen über den geplanten Ansätzen.
- Der Kassenkreditbestand hat sich zum 31.12.23 gegenüber dem Vorjahr weiter verringert und umfasst nur noch Kredite zur Vorfinanzierung von Investitionen sowie Kredite aus dem Förderprogramm Gute Schule 2020. Diese werden durch das Land NRW getilgt, sodass keine Liquiditätskredite für laufende Ausgaben getilgt werden müssen.

Der Haushalt 2023 der Gemeinde Eitorf sah in der Planung für den Ergebnishaushalt einen Überschuss von 62.953 € vor. Um diesen Betrag erhöht sich planerisch das Eigenkapital der Gemeinde Eitorf.

Das tatsächliche Rechnungsergebnis des Ergebnisplans (laufender Haushalt) beläuft sich auf einen Überschuss von 2.713.507,21 €, also verbesserte sich das Ergebnis gegenüber der Planung um ca. 2,65 Mio. Euro. Das verbesserte Ergebnis kommt aufgrund verschiedener Entwicklungen zu Stande, ist aber vor allem auf höhere Erträge bei den Steuern zurückzuführen.

Die entsprechenden Auswirkungen auf den Bestand des Eigenkapitals der Gemeinde Eitorf können nachfolgender Tabelle entnommen werden. Ausführliche Erläuterungen zu allen wesentlichen Abweichungen im Ergebnisplan finden sich weiter unten bzw. im Anhang.

### Entwicklung des Eigenkapitals der Gemeinde Eitorf seit 2017:

	31.12.2017	31.12.2018	31.12.2019	31.12.2020	31.12.2021	31.12.2022	31.12.2023
Allg. Rücklage	27.530.299,94	27.128.191,27	26.675.397,51	26.735.115,63	26.244.340,41	27.996.827,07	28.483.581,74
Ausgleichsrücklage	0,00	0,00	0,00	0,00	0,00	0,00	2.614.516,95
Veränderung / Ergebnis lfd. Jahr	-402.108,67	-452.793,76	16.184,16	-510.195,22	1.752.486,66	2.614.516,95	2.713.507,21
Verrechnungen mit Allg. Rüchl.	0,00	0,00	43.533,96	19.420,00	0,00	486.754,67	108.520,78
<b>Gesamt</b>	<b>27.128.191,27</b>	<b>26.675.397,51</b>	<b>26.735.115,63</b>	<b>26.244.340,41</b>	<b>27.996.827,07</b>	<b>31.098.098,69</b>	<b>33.920.126,68</b>



Über die Entwicklung des Jahres 2023 wurde der Hauptausschuss bzw. Rat der Gemeinde Eitorf durch die Vorlage von Quartalsberichten informiert. Sie sind wie folgt in den jeweiligen Gremien beraten worden:

Quartalsbericht	Beraten im	Am
Bericht 1. Quartal 2023	Rat	27.04.2023
Bericht 2. Quartal 2023	Hauptausschuss	31.08.2023
Bericht 3. Quartal 2023	Rat	27.11.2023
Bericht 4. Quartal 2023	Hauptausschuss	19.02.2024

Zum Bilanzstichtag 31. Dezember 2023 betrugen die Verbindlichkeiten aus Krediten für Investitionen 21.363.061,49 €. Gegenüber dem Bilanzwert zum 31. Dezember 2022 in Höhe von 17.924.644,15 € ergab sich somit eine Steigerung von 3.438.417,34 €. Der Haushaltsplan 2023 sah eine Steigerung der investiven Verschuldung in Höhe von 6.176.389 € vor. Der Anstieg der investiven Verschuldung beruht vor allem auf der Ablösung von Kassenkrediten. Zusätzlich sind in dieser Position erstmals Liquiditätskredite für die Vorfinanzierung von Investitionen enthalten. Diese belaufen sich auf 786.946,39 €.

Die Kredite zur Liquiditätssicherung belaufen sich zum 31.12.2023 auf 1.251.638,20 €. Gegenüber dem Vorjahresstichtag verringern sich die Kredite um 1.542.084,15 €. Diese Verringerung resultiert vor allem aus der Umwandlung von Liquiditätskrediten in langfristige Investitionskredite, bzw. der Ausweisung von Liquiditätskrediten bei den Investitionskrediten (s. oben). Zusätzlich wurden Darlehen aus dem Programm Gute Schule 2020 durch das Land NRW getilgt (80.507,29 €). Der Betrag von 1.251.638,20 € zum 31.12.2023 bezieht sich vollständig auf Liquiditätskredite aus dem Programm Gute Schule 2020. Die Tilgung dafür erfolgt durch das Land NRW, die Gemeinde Eitorf muss diese Kredite nicht mit eigenen Mitteln direkt bezahlen.

Die **Pro-Kopf-Verschuldung** der Gemeinde Eitorf (nur Kernhaushalt und damit ohne die Gemeindewerke) beträgt bei einer Einwohnerzahl von 19.189 (offizielle Zahl per 30.06.2023) nun 1.178,52 €. Gegenüber dem Vorjahr erhöht sich die Verschuldung je Einwohner um 85,72 €. Die Schulden sind in stärkerem Maße gestiegen als die Bevölkerungszahl im gleichen Zeitraum. Dadurch ist eine Erhöhung der Pro-Kopf-Verschuldung entstanden. In Zukunft ist mit einem weiteren Anstieg der Kennzahl zu rechnen, da sowohl die Verschuldung aus Investitionen als auch die Verschuldung aus Liquiditätskrediten steigen werden und die Bevölkerung nicht in gleichem Maße wachsen kann/wird.

## Auswirkungen der Corona-Pandemie auf die Finanzen der Gemeinde Eitorf in 2022

Für die fiskalischen Schäden aus der Corona-Pandemie hat der Gesetzgeber die Möglichkeit geschaffen diese Schäden zu ermitteln und gesondert zu „isolieren“. Basis dafür ist das NKF-CIG NRW (Corona-Isolierungsgesetz). Mit dem Ausbruch des Kriegs in der Ukraine im Frühjahr 2022 wurde das NKF-CIG NRW erweitert und in NKF-CUIG NRW (Corona-Ukraine-Isolierungsgesetz) umbenannt. Durch die Erweiterung wurde die Möglichkeit eingeräumt Mehraufwendungen aus dem Ukraine-Krieg und der daraus resultierenden stark gestiegenen Inflation (Stichwort Energiepreise) ebenfalls zu isolieren. So muss die sogenannte Isolierung unterteilt werden in eine Isolierung von Schäden aus der Corona-Pandemie (§ 4 Abs. 2 NKF-CUIG NRW) und in eine Isolierung von Schäden aus dem Ukraine-Krieg (§ 4 Abs. 3 NKF-CUIG NRW).

Die Ermittlung der Schäden ist dabei in zwei Varianten zulässig. Zunächst sollte versucht werden den Schaden möglichst konkret zu ermitteln. Für die Corona-Pandemie hat die Gemeinde Eitorf eine separate Kostenstelle

eingrichtet auf der alle Buchungen, die im Zusammenhang mit der Corona-Pandemie stehen, erfasst werden. Aus dieser Kostenstelle ergibt sich in 2023 ein Saldo von 6.320,66 €. Eine konkrete Isolierung von Schäden im Zusammenhang mit dem Ukraine-Krieg ist kaum möglich und nicht erfolgt.

Weiter sind Schäden pauschal ermittelt worden. Hierzu wurde der Kontenplan der Gemeinde Eitorf ausgewertet und geschaut, wo sich deutliche Abweichungen zur Planung vor Corona ergeben haben und ob diese Abweichungen im Zusammenhang mit Corona oder dem Krieg in der Ukraine stehen. Dabei ist eine Summe von 2.465.103,50 € ermittelt worden. Diese Summe setzt sich vor allem aus Weniger Erträgen bei der Beteiligung an der Einkommensteuer und den Schlüsselzuweisungen zusammen. Zusätzlich sind deutliche Mehraufwendungen zur Planung bei den Strom-/Heizkosten isoliert worden.

Insgesamt ergibt sich damit für das Haushaltsjahr 2023 ein gesamter Schaden aus dem Ukraine-Krieg und Corona in Höhe von 2.471.424,16 €. Diese Summe ist isoliert worden und nach der derzeitiger Rechtslage ab 2026 über längstens 50 Jahre abzuschreiben und/oder anteilig gegen die Allgemeine Rücklage zu verrechnen. Mit den bisher isolierten Beträgen (aus 2021 und 2022) ergibt sich insgesamt eine isolierte Summe von 5.473.563,37 €.

Das Jahresergebnis 2023 der Gemeinde Eitorf wäre bereits ohne eine Isolierung nach dem NKF-CIG NRW positiv und besser als geplant gewesen, sodass grundsätzlich keine Isolierung erforderlich gewesen wäre, um das geplante Jahresergebnis zu halten. Allerdings lässt das Gesetz hier keinen Spielraum und sieht eine Isolierung vor. Insofern wird den Kommunen hier kein Wahlrecht eingeräumt.

So kommt es, dass die Gemeinde Eitorf in 2023 ein erneut „exzellentes“ Jahresergebnis ausweist. Allerdings ist ein Großteil (die Isolierung nach dem NKF-CUIG NRW) kein nachhaltiger Überschuss, da hinter der Isolierung keine Liquidität steckt und nachzeitigem Stand durch eine Abschreibung oder eine Verrechnung mit dem Eigenkapital ab 2026 eine weitere zukünftige Belastung auf die Gemeinde Eitorf zukommt.

## Bilanzergebnisse und Veränderungen zum 31. Dezember 2023

Im Vergleich zur Vorjahresbilanz erhöht sich die Bilanzsumme der Gemeinde Eitorf um 4.124.791,87 € bzw. 2,5 % auf 168.579.390,19 €. Das Eigenkapital erhöht sich aufgrund des Überschuss 2023 sowie von Verrechnungen mit der Allgemeinen Rücklage um 2.822.027,99 €. Die Ausgleichsrücklage beläuft sich seit 2022 auf 2.614.516,95 €.

		Bilanz zum 31.12.2023			
AKTIVA				PASSIVA	
	31.12.2023	31.12.2022		31.12.2023	31.12.2022
<b>0. Aufwendungen zur Erhaltung der gemeindlichen Leistungsfähigkeit</b>					
0.1 Aufwendungen zur Erhaltung der gemeindlichen Leistungsf.	5.473.563,37	3.002.139,21			
<b>1. Anlagevermögen</b>			<b>1. Eigenkapital</b>		
1.1 Immaterielle Vermögensgegenstände	39.778,37	39.326,20	1.1 Allgemeine Rücklage	28.592.102,52	28.483.581,74
1.2 Sachanlagen			1.2 Sonderrücklagen		
1.2.1 Unbebaute Grdstücke u. grdstücksgl. Rechte			1.3 Ausgleichsrücklage	2.614.516,95	
1.2.1.1 Grünflächen	8.308.700,32	8.178.423,73	1.4 Jahresüberschuss / -fehlbetrag	2.713.507,21	2.614.516,95
1.2.1.2 Ackerland	22.825,40	22.825,40			
1.2.1.3 Wald, Forsten	317.417,90	317.417,90	<b>Summe Eigenkapital</b>	<b>33.920.126,68</b>	<b>31.098.098,69</b>
1.2.1.4 Sonstige unbebaute Grundstücke	1.999.814,85	2.001.720,60			
1.2.2 Bebaute Grdstücke u. grdstücksgl. Rechte			<b>2. Sonderposten</b>		
1.2.2.1 Kindertageseinrichtungen	540.517,78	547.745,93	2.1 für Zuwendungen	48.971.956,43	49.766.103,00
1.2.2.2 Schulen	20.795.210,33	17.707.481,42	2.2 für Beiträge	19.143.915,61	19.717.613,40
1.2.2.3 Wohnbauten	764.124,09	796.608,80	2.3 für den Gebührenaussgleich		
1.2.2.4 Sonst.Dienst-, Geschäfts- u. a. Betriebsgebäude	23.866.762,01	23.830.751,87	2.4 Sonstige Sonderposten	4.296.971,90	4.554.352,95
1.2.3 Infrastrukturvermögen					
1.2.3.1 Grund und Boden des Infrastrukturvermögens	11.835.184,03	11.825.370,28	<b>Summe Sonderposten</b>	<b>72.412.843,94</b>	<b>74.038.069,35</b>
1.2.3.2 Brücken und Tunnel	4.290.791,13	4.432.134,96			
1.2.3.3 Gleisanl. mit Streckenausüst.u. Sicherheitsanl.			<b>3. Rückstellungen</b>		
1.2.3.4 Entwässerungs- u. Abwasserbeseitigungsanlagen			3.1 Pensionsrückstellungen	28.068.797,00	27.972.748,00
1.2.3.5 Straßennetz mit Wegen, Plätzen, Verkehrslenk.	53.513.722,83	55.772.160,41	3.2 Rückstellungen für Deponien und Altlasten		
1.2.3.6 Sonstige Bauten des Infrastrukturvermögens	1.739.066,66	1.940.911,68	3.3 Instandhaltungsrückstellungen	1.538.219,25	1.169.546,46
1.2.4 Bauten auf fremden Grund und Boden	1.031,04	1.061,71	3.4 Sonstige Rückstellungen	1.615.244,56	1.600.184,74
1.2.5 Kunstgegenstände, Kulturdenkmäler	66.417,48	62.510,50			
1.2.6 Maschinen u. techn. Anlagen, Fahrzeuge	7.602.947,65	7.027.651,70	<b>Summe Rückstellungen</b>	<b>31.222.260,81</b>	<b>30.742.479,20</b>
1.2.7 Betriebs- und Geschäftsausstattung	1.560.225,51	1.513.528,44			
1.2.8 Geleistete Anzahlungen, Anlagen im Bau	836.402,55	822.461,28	<b>4. Verbindlichkeiten</b>		
1.3 Finanzanlagen			4.1 Anleihen		
1.3.1 Anteile an verbundenen Unternehmen	373.504,56	373.504,56	4.2 Verbindlichkeiten aus Krediten für Investition		
1.3.2 Beteiligungen	682.024,78	682.024,78	4.2.1 von verbundenen Unternehmen		
1.3.3 Sondervermögen	17.932.941,56	17.932.941,56	4.2.2 von Beteiligungen		
1.3.4 Wertpapiere des Anlagevermögens	1.733.539,91	1.367.453,46	4.2.3 von Sondervermögen		
1.3.5 Ausleihungen			4.2.4 vom öffentlichen Bereich		
1.3.5.1 an verbundene Unternehmen			4.2.5 vom privaten Kreditmarkt	21.363.061,49	17.924.644,15
1.3.5.2 an Beteiligungen			4.3 Verbindlichkeiten aus Krediten zur Liquiditätsich	1.251.638,20	2.793.722,35
1.3.5.3 an Sondervermögen			4.4 Verbi. aus Vorgängen, die Kreditaufn. wirt. gleich		
1.3.5.4 Sonstige Ausleihungen	36.134,42	36.829,77	4.5 Verbindlichkeiten aus Lieferungen und Leistungen	1.307.028,87	1.191.665,61
<b>Summe Anlagevermögen</b>	<b>158.859.085,16</b>	<b>157.232.846,94</b>	4.6 Verbindlichkeiten aus Transferleistungen	140.272,03	300.737,48
			4.7 Sonstige Verbindlichkeiten	1.041.685,67	829.146,47
<b>2. Umlaufvermögen</b>			4.8 Erhaltene Anzahlungen	2.534.654,62	2.080.619,73
2.1 Vorräte			<b>Summe Verbindlichkeiten</b>	<b>27.638.340,88</b>	<b>25.120.535,79</b>
2.1.1 Roh-, Hilfs- u. Betriebsstoffe, Waren	33.427,71	3.269,17	<b>5. Passive Rechnungsabgrenzung</b>	<b>3.385.817,88</b>	<b>3.455.415,29</b>
2.1.2 Geleistete Anzahlungen					
2.2 Forderungen u. sonst. Vermögensgegenstände					
2.2.1 Öff.-rechtl. Ford. und Ford. aus Transferleist.					
2.2.1.1 Gebühren	227.059,82	210.137,32			
2.2.1.2 Beiträge	12.713,45	31.440,97			
2.2.1.3 Steuern	886.400,68	1.077.702,11			
2.2.1.4 Forderungen aus Transferleistungen	1.527.483,00	1.653.225,25			
2.2.1.5 Sonstige Öff.-rechtl. Forderungen	500.648,82	333.127,62			
2.2.2 Privatrechtl. Forderungen					
2.2.2.1 gegenüber dem privaten Bereich	141.296,88	144.444,51			
2.2.2.2 gegenüber dem öffentlichen Bereich	0,00	39.478,18			
2.2.2.3 gegen verbundene Unternehmen	71.601,26	61.040,75			
2.2.2.4 gegen Beteiligungen					
2.2.2.5 gegen Sondervermögen					
2.2.3 Sonstige Vermögensgegenstände	202.028,69	37.571,03			
2.3 Wertpapiere des Umlaufvermögens					
2.4 Liquide Mittel	224.697,24	252.698,20			
<b>Summe Umlaufvermögen</b>	<b>3.827.357,55</b>	<b>3.844.135,11</b>			
<b>3. Aktive Rechnungsabgrenzung</b>	<b>419.384,11</b>	<b>375.477,06</b>			
<b>SUMME AKTIVA</b>	<b>168.579.390,19</b>	<b>164.454.598,32</b>	<b>SUMME PASSIVA</b>	<b>168.579.390,19</b>	<b>164.454.598,32</b>

## Geschäftsentwicklung des Ergebnisplanes 2023

Das Haushaltsjahr 2023 schließt in der Ergebnisrechnung mit einem Überschuss von 2.713.507,21 € ab. Gegenüber der Planung zum Haushalt 2023 verbessert sich das Ergebnis um 2.650.554,21 €.

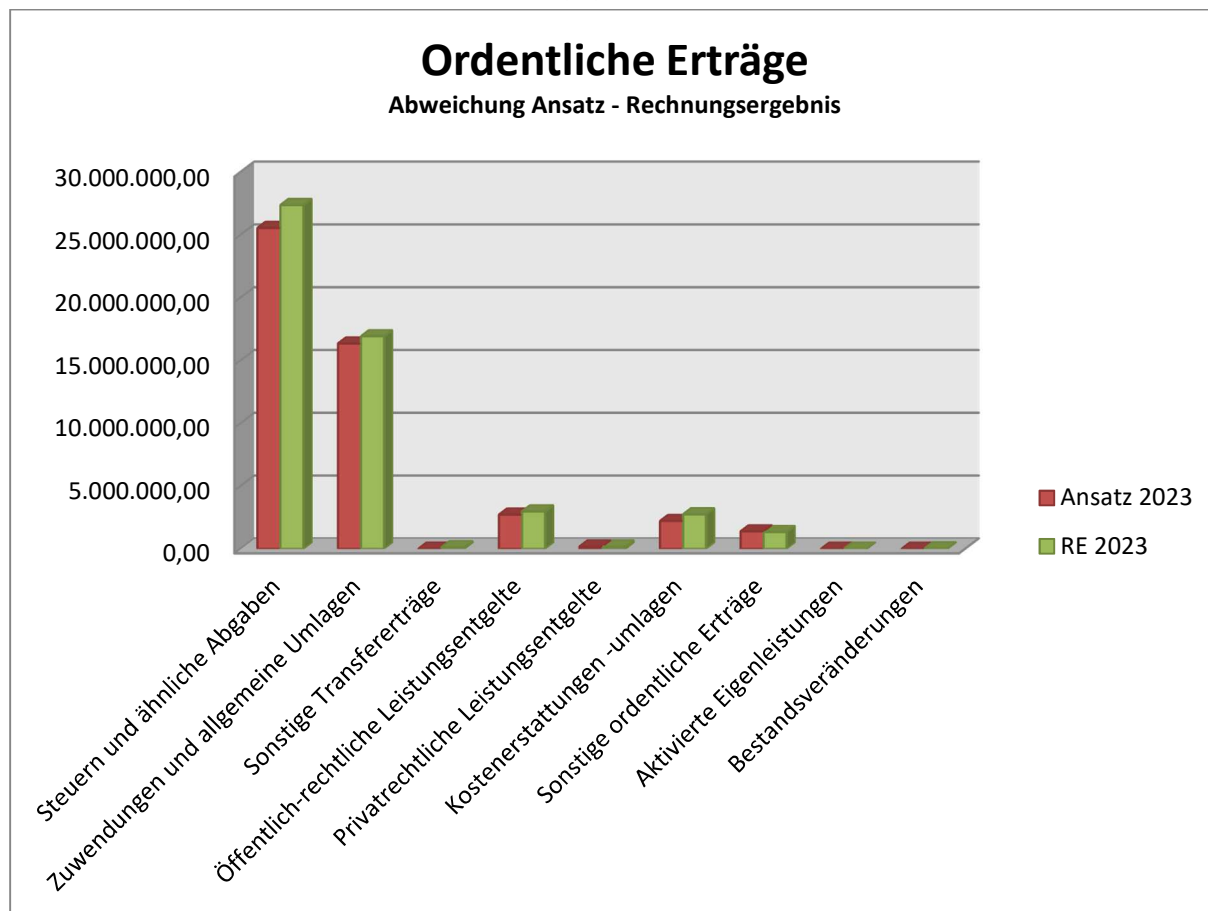
<b>Ergebnisrechnung</b>							
Gemeinde Eitorf							
<b>Nr.</b>	<b>Bezeichnung</b>	<b>Ergebnis 2022</b>	<b>Fortg. Ansatz 2023</b>	<b>davon Ermächtigungsübertragungen aus VJ</b>	<b>Ergebnis 2023</b>	<b>Vergl. Fortg. Ansatz-Erg.</b>	<b>Ermächtigungsübertragungen in FJ</b>
01	Steuern und ähnliche Abgaben	25.066.128,43	25.553.987,00	0,00	27.375.674,19	-1.821.687,19	0,00
02	+ Zuwendungen und allgemeine Umlagen	15.987.344,57	16.350.797,00	0,00	16.928.383,44	-577.586,44	0,00
03	+ Sonstige Transfererträge	268.492,19	10.000,00	0,00	115.934,94	-105.934,94	0,00
04	+ Öffentlich-rechtliche Leistungsentgelte	2.350.018,20	2.725.465,00	0,00	2.979.082,14	-253.617,14	0,00
05	+ Privatrechtliche Leistungsentgelte	187.729,37	183.675,00	0,00	179.045,51	4.629,49	0,00
06	+ Kostenerstattungen und Kostenumlagen	3.252.528,86	2.217.628,00	0,00	2.749.323,86	-531.695,86	0,00
07	+ Sonstige ordentliche Erträge	2.119.436,96	1.388.680,00	0,00	1.339.019,64	49.660,36	0,00
08	+ Aktivierte Eigenleistungen	0,00	0,00	0,00	0,00	0,00	0,00
09	+/- Bestandsveränderungen	0,00	0,00	0,00	30.158,54	-30.158,54	0,00
<b>10</b>	<b>= Ordentliche Erträge</b>	<b>49.231.678,58</b>	<b>48.430.232,00</b>	<b>0,00</b>	<b>51.696.622,26</b>	<b>-3.266.390,26</b>	<b>0,00</b>
11	- Personalaufwendungen	-9.881.027,55	-10.218.274,00	0,00	-9.668.136,55	-550.137,45	0,00
12	- Versorgungsaufwendungen	-968.054,15	-1.351.017,00	0,00	-1.290.248,16	-60.768,84	0,00
13	- Aufwendungen für Sach- und Dienstleistungen	-6.785.179,56	-7.748.483,00	0,00	-7.626.074,94	-122.408,06	0,00
14	- Bilanzielle Abschreibungen	-4.825.308,48	-5.037.034,00	0,00	-5.039.870,67	2.836,67	0,00
15	- Transferaufwendungen	-22.832.674,05	-24.330.482,00	0,00	-25.323.917,19	993.435,19	0,00
16	- Sonstige ordentliche Aufwendungen	-2.434.208,38	-2.177.132,00	0,00	-2.100.360,83	-76.771,17	0,00
<b>17</b>	<b>= Ordentliche Aufwendungen</b>	<b>-47.726.452,17</b>	<b>-50.862.422,00</b>	<b>0,00</b>	<b>-51.048.608,34</b>	<b>186.186,34</b>	<b>0,00</b>
<b>18</b>	<b>= Ordentliches Ergebnis (=Zeilen 10 und 17)</b>	<b>1.505.226,41</b>	<b>-2.432.190,00</b>	<b>0,00</b>	<b>648.013,92</b>	<b>-3.080.203,92</b>	<b>0,00</b>
19	+ Finanzerträge	200.483,07	95.100,00	0,00	184.647,05	-89.547,05	0,00
20	- Zinsen und sonstige Finanzaufwendungen	-430.238,23	-525.000,00	0,00	-590.577,92	65.577,92	0,00
<b>21</b>	<b>= Finanzergebnis (=Zeilen 19 und 20)</b>	<b>-229.755,16</b>	<b>-429.900,00</b>	<b>0,00</b>	<b>-405.930,87</b>	<b>-23.969,13</b>	<b>0,00</b>
<b>22</b>	<b>= Ergebnis der laufenden Verwaltungstätigkeit (= Zeilen 18 und 21)</b>	<b>1.275.471,25</b>	<b>-2.862.090,00</b>	<b>0,00</b>	<b>242.083,05</b>	<b>-3.104.173,05</b>	<b>0,00</b>
23	+ Außerordentliche Erträge	1.339.045,70	2.925.043,00	0,00	2.471.424,16	453.618,84	0,00
24	- Außerordentliche Aufwendungen	0,00	0,00	0,00	0,00	0,00	0,00
<b>25</b>	<b>= Außerordentliches Ergebnis (=Zeilen 23 und 24)</b>	<b>1.339.045,70</b>	<b>2.925.043,00</b>	<b>0,00</b>	<b>2.471.424,16</b>	<b>453.618,84</b>	<b>0,00</b>
<b>26</b>	<b>= Jahresergebnis (=Zeilen 22 und 25)</b>	<b>2.614.516,95</b>	<b>62.953,00</b>	<b>0,00</b>	<b>2.713.507,21</b>	<b>-2.650.554,21</b>	<b>0,00</b>

## Ergebnisrechnung

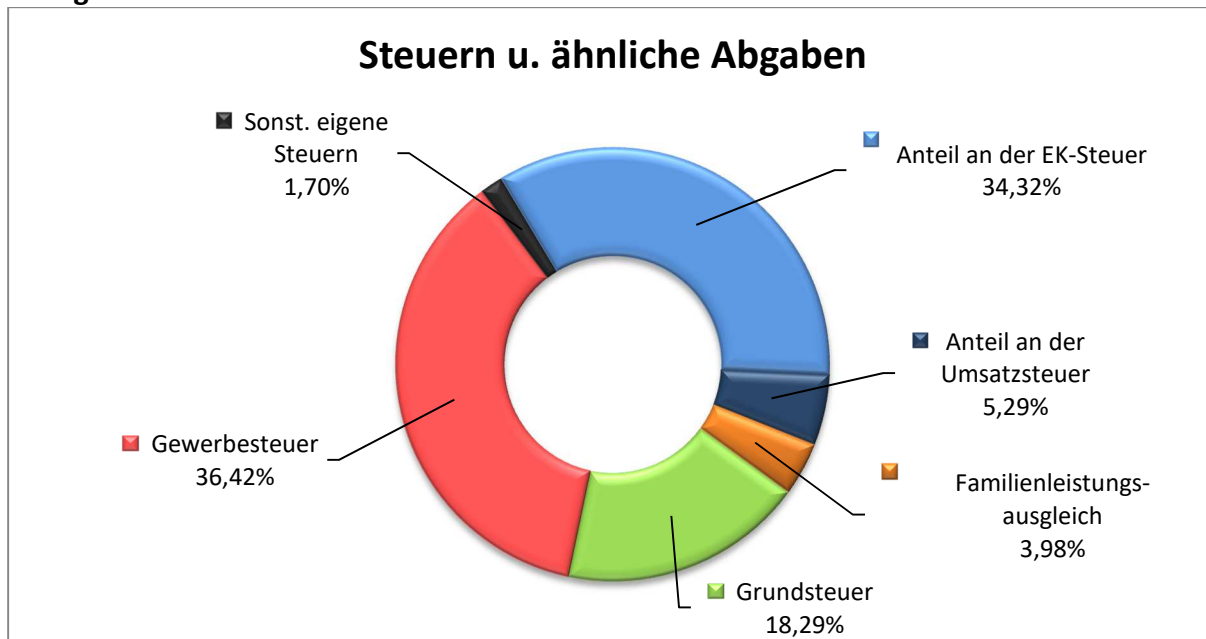
Gemeinde Eitorf

Nr.	Bezeichnung	Ergebnis 2022	Fortg. Ansatz 2023	davon Ermächtigungsübertragungen aus VJ	Ergebnis 2023	Vergl. Fortg. Ansatz-Erg.	Ermächtigungsübertragungen in FJ
27	- globaler Minderaufwand	0,00	0,00	0,00	0,00	0,00	0,00
28	= Jahresergebnis nach Abzug globaler Minderaufwand (=Zeilen 26 und 27)	2.614.516,95	62.953,00	0,00	2.713.507,21	-2.650.554,21	0,00
	<b>Nachrichtlich: Verrechnung von Erträgen und Aufwendungen mit der allgemeinen Rücklage</b>	<b>0,00</b>	<b>0,00</b>	<b>0,00</b>	<b>0,00</b>	<b>0,00</b>	<b>0,00</b>
29	Verrechnete Erträge bei Vermögensgegenständen	30.099,00	0,00	0,00	108.520,78	-108.520,78	0,00
30	Verrechnete Erträge bei Finanzanlagen	0,00	0,00	0,00	0,00	0,00	0,00
31	Verrechnete Aufwendungen bei Vermögensgegenständen	0,00	0,00	0,00	0,00	0,00	0,00
32	Verrechnete Aufwendungen bei Finanzanlagen	0,00	0,00	0,00	0,00	0,00	0,00
33	<b>Verrechnungssaldo (= Zeilen 29 und 32)</b>	<b>30.099,00</b>	<b>0,00</b>	<b>0,00</b>	<b>108.520,78</b>	<b>-108.520,78</b>	<b>0,00</b>

## Entwicklung der wesentlichen Ertragspositionen



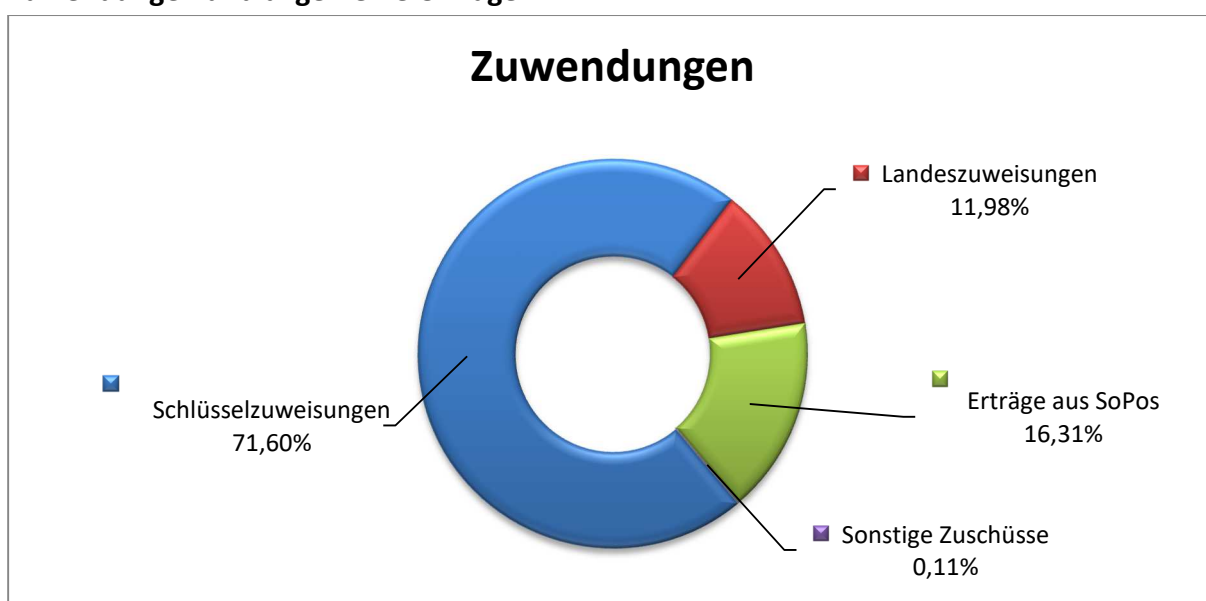
## Erträge aus Steuern



Die Position Steuern und ähnliche Abgaben setzt sich zusammen aus den Realsteuern (Grund- und Gewerbesteuer), der Beteiligung an der Einkommensteuer, der Beteiligung an der Umsatzsteuer, dem Familienleistungsausgleich und den sonstigen eigenen Steuern (Hundesteuer, Vergnügungssteuer etc.).

Insgesamt wurden ca. 1,8 Mio. € mehr Erträge erreicht als in der Planung veranschlagt. Dabei liegt die Gewerbesteuer 2023 mehr als 2 Mio. € über dem Planansatz. Die Grundsteuer B und die Beteiligung an der Umsatzsteuer weisen ca. 47.000 € bzw. ca. 5.000 € höhere Erträge aus als veranschlagt. Die Beteiligung der Gemeinde an der Einkommensteuer liegt rund 363.000 € unter dem Planansatz. Die weiteren Steuerarten (Hunde- und Zweitwohnungssteuer u.a.) weisen geringfügige Abweichungen zum Planansatz aus. Die Vergnügungssteuer liegt rund 7.500 € über dem Planansatz von 280.000 €. Die Erträge aus dem Familienleistungsausgleich liegen ca. 60.000 € über dem Planansatz.

## Zuwendungen und allgemeine Umlagen

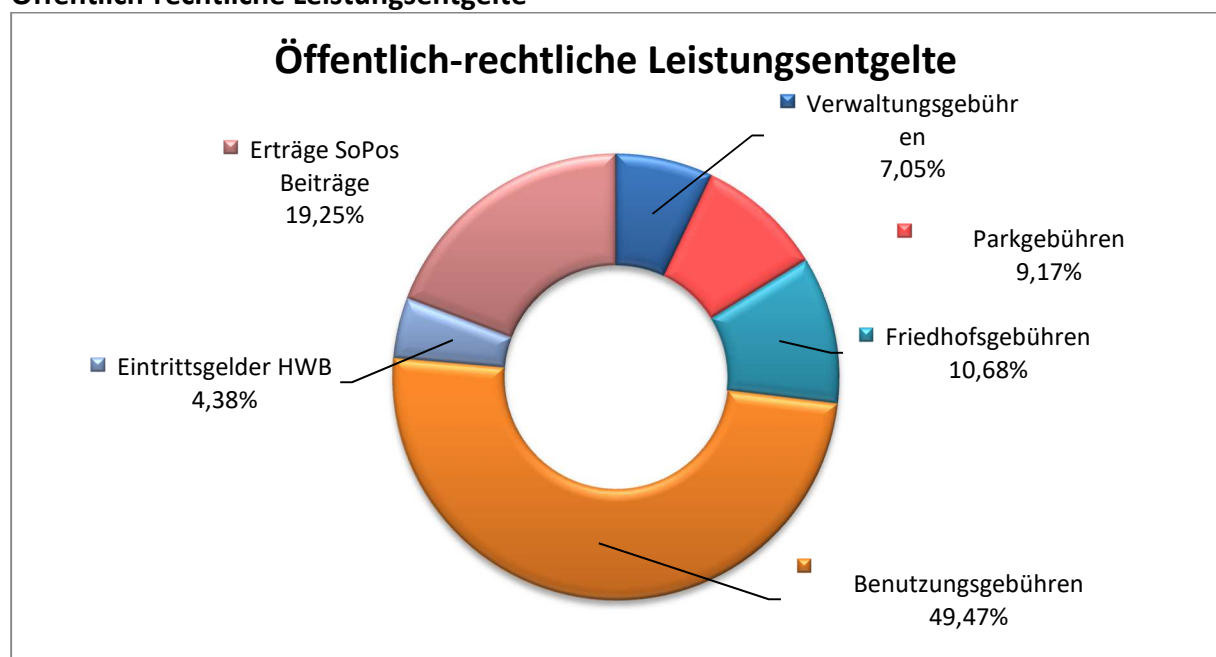


Die Zuwendungen und allgemeinen Umlagen setzen sich aus den Schlüsselzuweisungen, Landeszuweisungen (bspw. Zuweisungen für die OGTS), den Erträgen aus der Auflösung von Sonderposten sowie sonstigen Zuschüssen zusammen (Spenden etc.). Die Schlüsselzuweisungen haben mit 71,60 % den Hauptanteil an den Zuwendungen und allgemeinen Umlagen. Die Schlüsselzuweisungen sind in 2023 etwa im Planansatz geblieben.

Erträge aus Sonderposten machen 16,31 % aller Zuwendungen aus. In 2023 fallen die Erträge aus der Auflösung von Sonderposten für Zuwendungen um ca. 171.000 € höher aus als geplant. Es wurden noch verbliebene Pauschalen verschiedenen Anlagegütern zugeordnet. In der Planung zum Haushalt war dies so nicht berücksichtigt.

Andere Landeszuweisungen und sonstige Zuschüsse machen 11,98 % bzw. 0,11 % bei dieser Position aus und liegen insgesamt ca. 430.000 € über dem Planansatz. Dies ist vor allem bedingt durch eine pauschale Zuweisung des Landes NRW für die Unterbringung von Geflüchteten in Höhe von ca. 474.000 €. Dieser Ertrag war in der Planung nicht bekannt und berücksichtigt.

### Öffentlich-rechtliche Leistungsentgelte



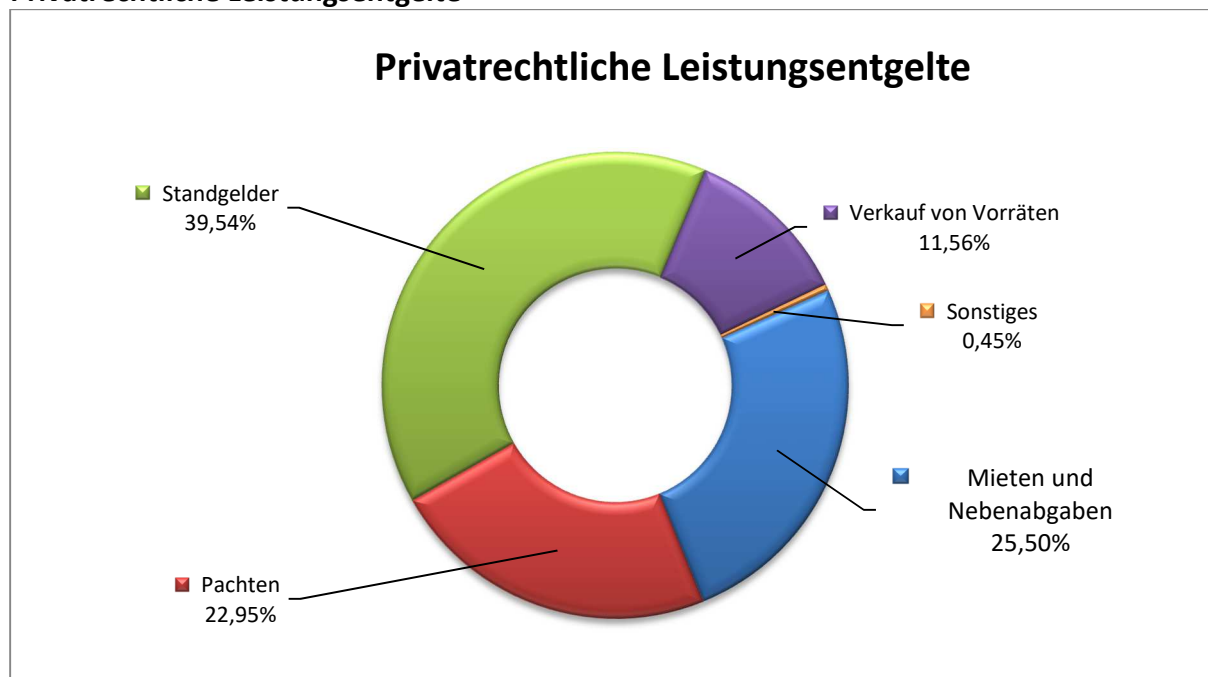
Die öffentlich-rechtlichen Leistungsentgelte setzen sich zusammen aus Verwaltungsgebühren, Benutzungsgebühren und den Erträgen aus der Auflösung von Erschließungsbeiträgen. Diese Position weist insgesamt ca. 250.000 € höhere Erträge auf als geplant.

Eine Hauptursache dafür liegt bei den Benutzungsgebühren, die alleine rund 350.000 € über dem Ansatz geblieben sind. Dies betrifft vor allem Gebühren für die Benutzung gemeindlicher Flüchtlingsunterkünfte, welche unter anderem durch den Krieg in der Ukraine sowie durch weiteren verstärkten Zuzug aus anderen Krisenregionen deutlich stärker in Anspruch genommen worden sind als prognostiziert.

Weiterhin liegen die Eintrittsgelder beim Hermann-Weber Bad 70.000 € unter dem Planansatz. Das Bad befindet sich weiterhin im Probetrieb und alle Mängel nach der Sanierung sind noch nicht beseitigt. Die Parkgebühren liegen ca. 38.000 € über dem Planansatz.

Verwaltungs- und Friedhofsgebühren liegen 2023 etwa im Plan. Bei den Erträgen aus den Sonderposten für Beiträge handelt es sich um die Auflösung der Erschließungsbeiträge für die gemeindlichen Straßen. Die Erträge liegen ca. 11.000 € unter dem Planansatz. Dies liegt in der verzögerten Ausführung von Straßenbaumaßnahmen begründet.

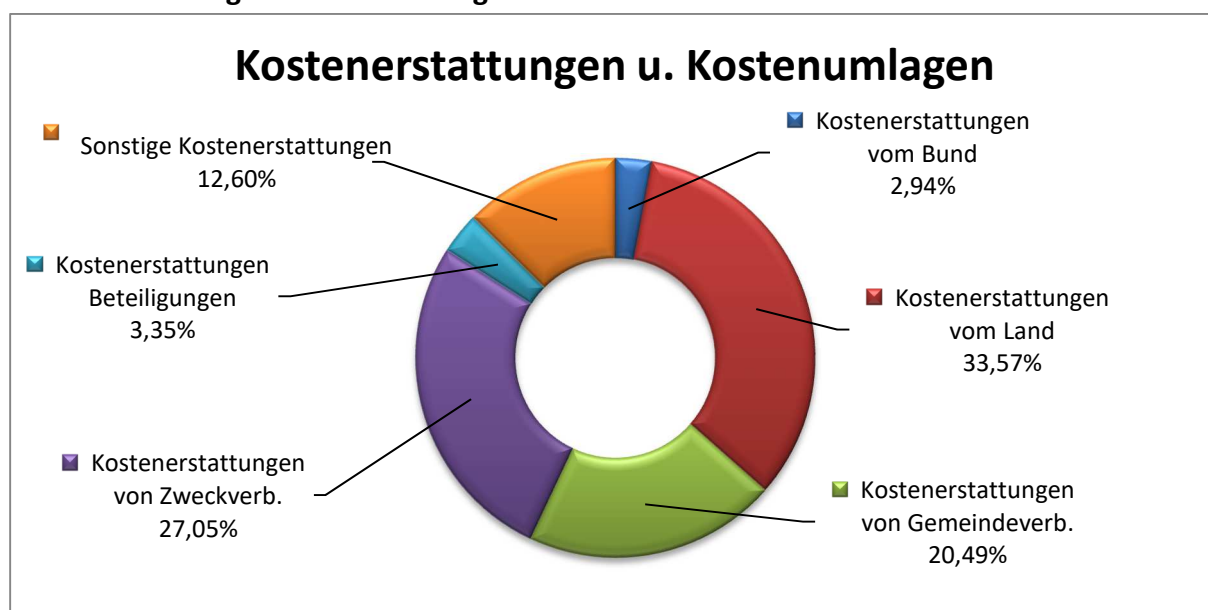
### Privatrechtliche Leistungsentgelte



Die privatrechtlichen Leistungsentgelte setzen sich vor allem aus Standgeldern, dem Verkauf von Vorräten sowie Mieten und Pachten zusammen.

Die privatrechtlichen Leistungsentgelte liegen in 2023 rund 5.000 € unter dem Planansatz. Grund dafür ist, dass die kalkulierten Standgelder für die Kirmes, den Wochenmarkt sowie den Weihnachtsmarkt nicht vollständig erreicht worden sind (ca. 8.000 € geringere Erträge). Zudem wurden weniger Badartikel im Bereich Hermann-Weber-Bad verkauft als ursprünglich kalkuliert (ca. 6.000 € geringere Erträge). Bei den Mieterträgen wurden im Gegenzug Mehrerträge von ca. 9.000 € erreicht.

### Kostenerstattungen u. Kostenumlagen

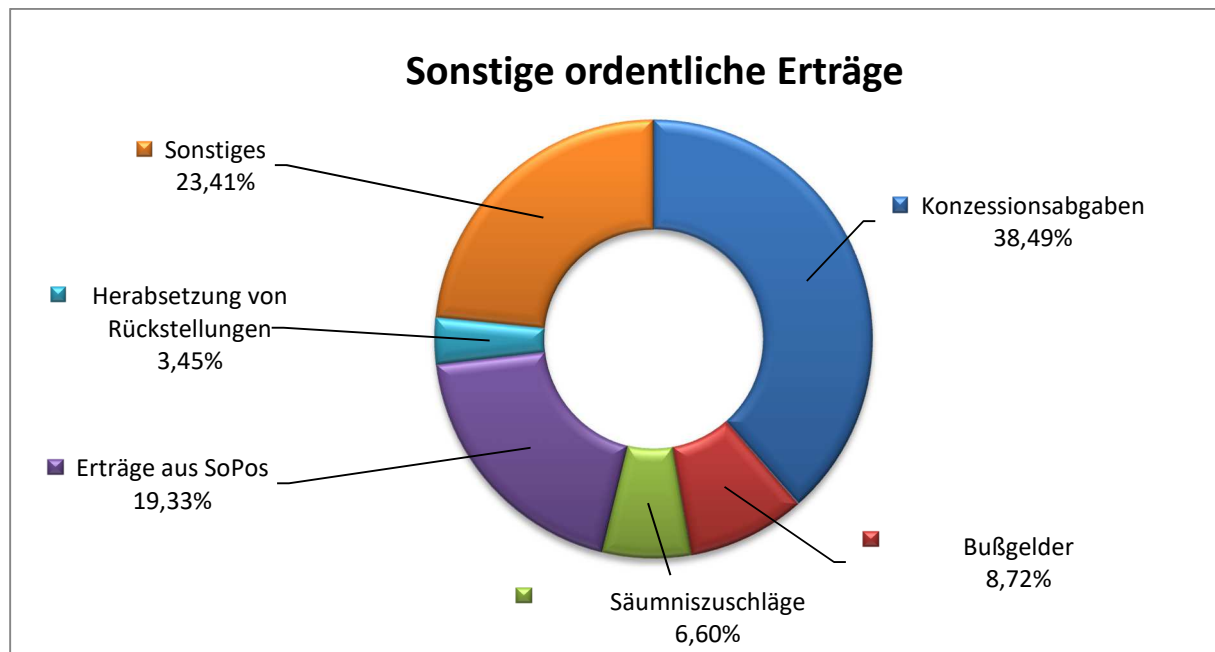


Bei den Kostenerstattungen und –umlagen handelt es sich um die Erstattung von Dritten für Kosten, die der Gemeinde entstehen. Mehr- oder Mindererträge bei dieser Position ziehen in aller Regel auch Mehr- oder Minderaufwendungen nach sich, sodass diese Position das Ergebnis im Saldo nicht verbessert oder verschlechtert.



Die Kostenerstattungen und –umlagen liegen 2023 ca. 530.000 € über dem Planansatz 2023. Die Kostenerstattungen vom Land sind ca. 100.000 € höher ausgefallen. Dies ist bedingt durch die deutlichen Anstiege im Bereich Asyl. Die Kostenerstattung vom Rhein-Sieg-Kreis ist um ca. 170.000 € höher ausgefallen. Grund dafür ist vor allem eine Erstattung von zu viel gezahlter Umlage vom Landschaftsverband (ca. 130.000 € in 2023). Die meisten anderen Positionen bei diesem Bereich sind ebenfalls im Plan geblieben oder haben den Planansatz sogar überschritten. So liegen Kostenerstattungen für Klassenfahrten ca. 218.000 € über dem Planansatz. Allerdings sind die entsprechenden Aufwendungen ebenfalls höher.

### Sonstige ordentliche Erträge



Unter der Position „Sonstige ordentliche Erträge“ werden neben den Konzessionsabgaben, Säumniszuschlägen, Bußgeldern und Zahlungen für Schadensfälle auch Erträge aus der Auflösung Sonstiger Sonderposten bzw. Erträge aus der Herabsetzung von Rückstellungen und Erträge aus der Pauschalwertberichtigung von Forderungen/Zuschreibungen von Forderungen erfasst. Bei dieser Position sind 2023 geringere Erträge von rund 50.000 € entstanden.

Bei den Konzessionsabgaben wurden insgesamt ca. 33.000 € mehr erzielt als geplant. Im Bereich der Bußgelder sind ca. 27.000 € geringere Erträge erzielt worden als geplant. Die Säumniszuschläge weisen ca. 4.000 € höhere Erträge aus. Aus der Auflösung und Herabsetzung von Rückstellungen konnten ca. 46.000 € an Erträgen erzielt werden. Diese Erträge sind entstanden, da zurückgestellte Beträge für verschiedene Maßnahmen nicht in voller Höhe benötigt worden sind. Größter Anteil an den geringeren Erträgen hat die Position „Sonstiges“ mit ca. 100.000 € niedrigeren Erträgen. Dabei handelt es sich vor allem um Versicherungsleistungen für Schadensfälle in verschiedenen Bereichen sowie Zuschreibungen im Bereich der Forderungen. In 2023 war eine Versicherungsleistung für die Reparatur der Siegparkhalle nach dem Brand in 2022 eingeplant. Da die Reparatur noch nicht erfolgt ist, ist auch noch keine Leistung der Versicherung erfolgt. Mit einer Abwicklung der Maßnahme kann ab 2024 gerechnet werden. Darüber hinaus lassen sich Erträge aus Versicherungsleistungen kaum planen.

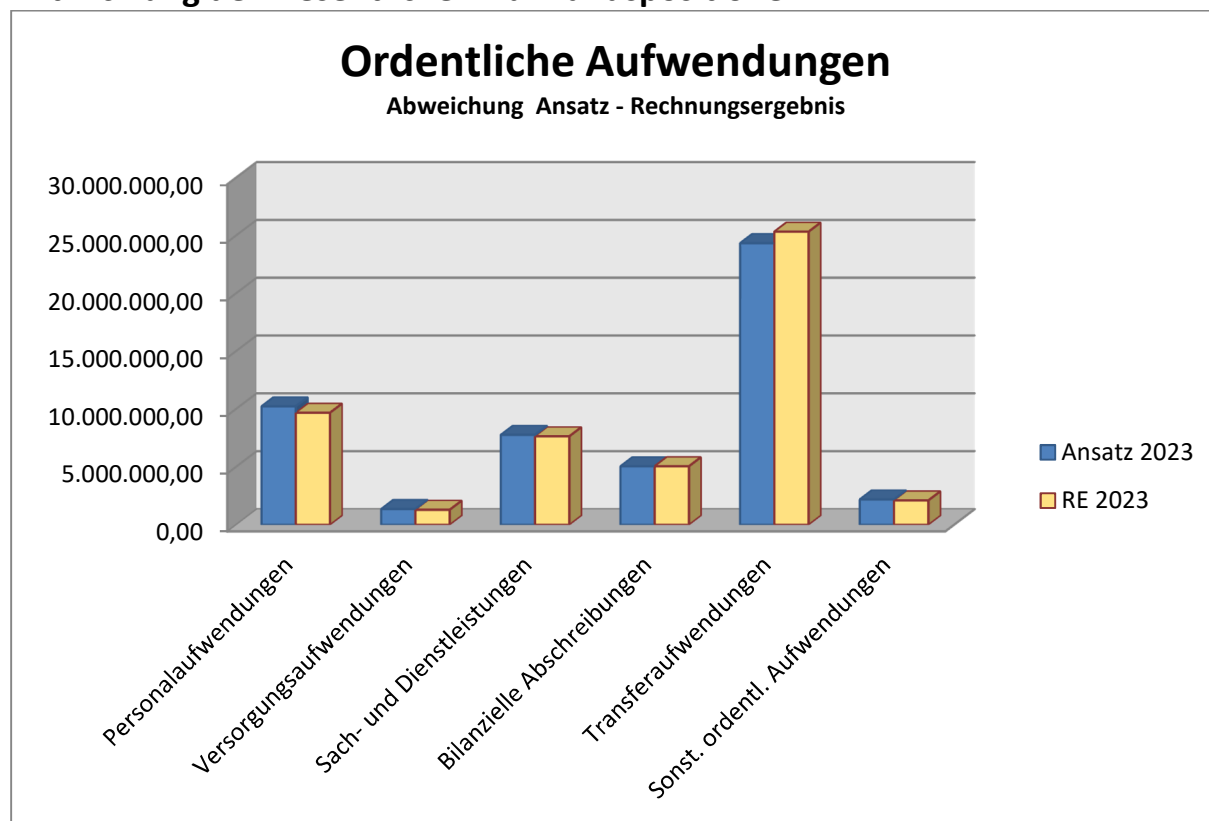
### Finanzerträge

Die Position Finanzerträge verzeichnet der Ergebnisplan der Gemeinde Eitorf in 2023 Mehrerträge von ca. 90.000 €. Die Erträge setzen sich vor allem aus der Ausschüttung aus der gemeindlichen Beteiligung an der Gemeinnützigen Wohnungsbaugesellschaft für den Rhein-Sieg-Kreis mbH (GWG Rhein-Sieg), der Eigenkapitalverzinsung durch die Gemeindewerke sowie Zinsen aus den SWAP-Verträgen zusammen. Die Mehrerträge resultieren aus einer höheren Ausschüttung durch die GWG (ca. 17.000 €) und höheren Erträgen aus den SWAPS zur Zinssicherung. Diese ziehen aber in gleichem Maße auch höhere Aufwendungen nach sich.

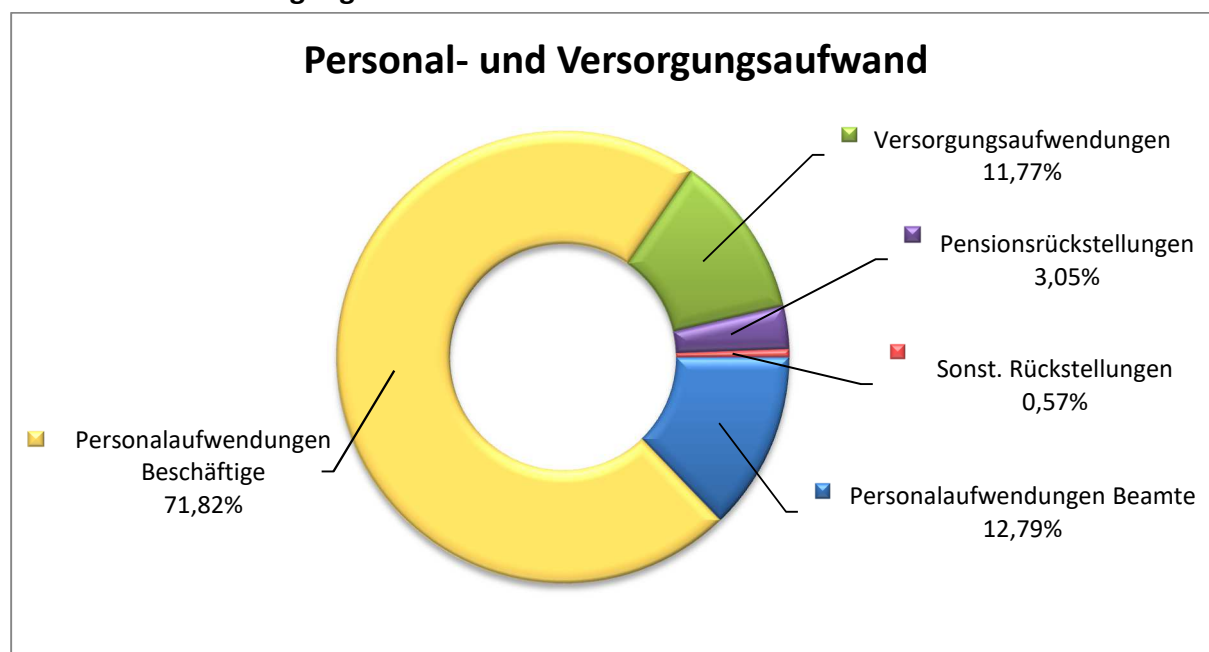
### Außerordentliche Erträge

Bei dieser Position sind in 2023 2.471.424,16 € verbucht worden. Dabei handelt es sich um die Isolierung der finanziellen Folgen aus Corona bzw. dem Krieg in der Ukraine. In der Planung war hier ein Ansatz von 2.925.043 € berücksichtigt. Damit bleibt die Isolierung etwas unter dem Planansatz 2023.

### Entwicklung der wesentlichen Aufwandspositionen



### Personal- und Versorgungsaufwand



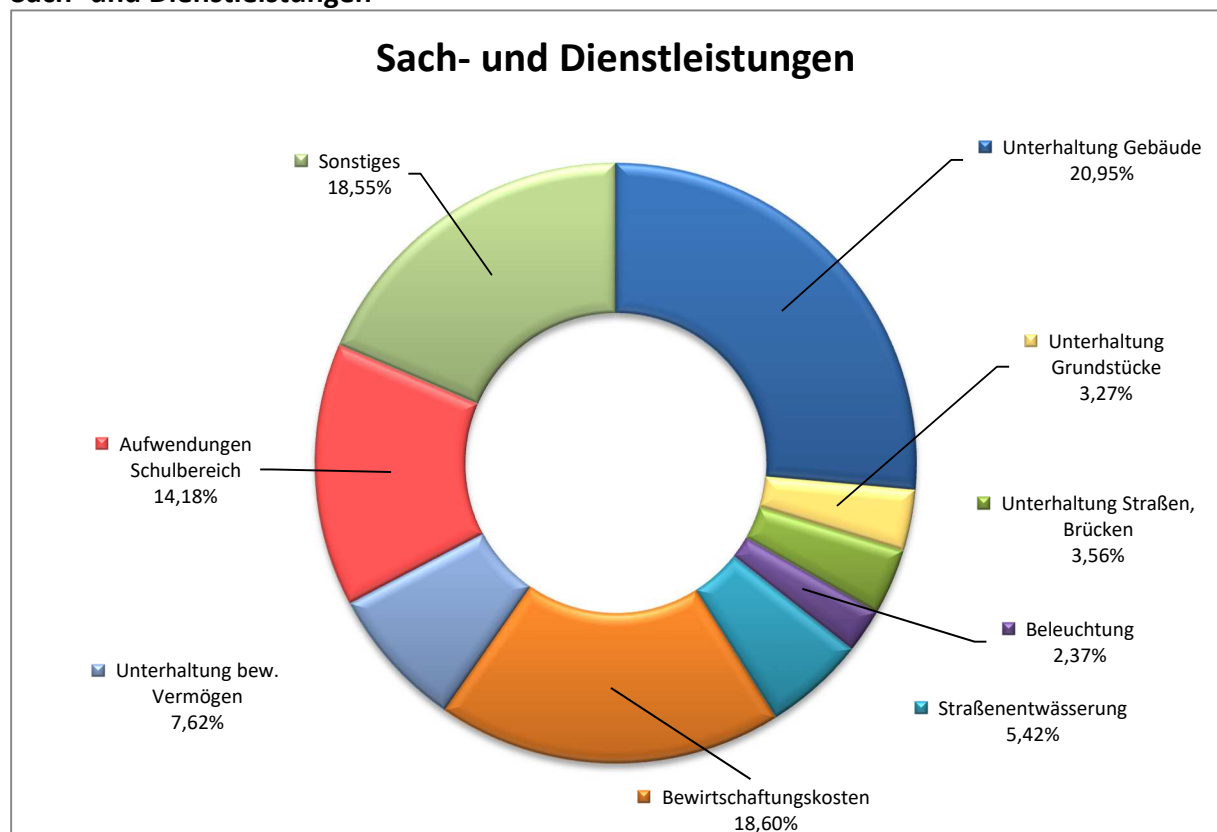
Im Bereich Personal- und Versorgungsaufwand werden alle Aufwendungen dargestellt, welche für Beschäftigte und Beamte der Gemeinde Eitorf anfallen. Dabei sind aktive Beschäftigte in der Position 11 der Ergebnisrechnung

dargestellt. Position 12 sind die Versorgungsaufwendungen (Pensionen und Beihilfeleistungen) für Beamte, die in Pension sind. Zusammen liegen beide Positionen ca. 610.000 € unter dem Ansatz.

Die Personalaufwendungen (Position 11) liegen dabei ca. 550.000 € unter dem Planansatz. Die Aufwendungen für tariflich Beschäftigte liegen ca. 60.000 € unter dem Planansatz. Bei den Beamten wurde der Ansatz um ca. 15.000 € überschritten. Dies liegt unter anderem an der nicht geplanten Einstellung von Beamten von anderen Dienstherren. Zudem sind bei den Zuführungen zu den Pensionsrückstellungen ca. 530.000 € geringere Aufwendungen entstanden als veranschlagt. Dieser Sachverhalt kommt durch den Wechsel von aktiven Beamten zu den Versorgungsempfängern zu Stande. Im Bereich der Überstunden-/Urlaubsrückstellung haben sich Mehraufwendungen von ca. 25.000 € ergeben.

Die Versorgungsaufwendungen (Position 12) liegen ca. 60.000 € unter dem Ansatz. Die Berechnungen der Rheinischen Versorgungskasse haben für 2023 zwar eine etwas geringere Entnahme aus der Pensionsrückstellung für die Versorgungsempfänger ergeben als veranschlagt, im Gegenzug aber war keine weitere Zuführung zu Rückstellungen für die Pensionsempfänger erforderlich.

### Sach- und Dienstleistungen



In den Bereich der Sach- und Dienstleistungen fallen die Unterhaltung der Gebäude, der Grundstücke, der Straßen und Brücken, der Beleuchtung sowie Kosten für die Straßenentwässerung, Bewirtschaftungskosten, die Unterhaltung des beweglichen Vermögens, Aufwendungen im Schulbereich und sonstige Sach- und Dienstleistungen wie bspw. der Erwerb von Vorräten oder Marketingmaßnahmen.

Die Aufwendungen für Sach- und Dienstleistungen sind in 2023 insgesamt etwa 122.000 € niedriger ausgefallen als geplant. Die Gebäudeunterhaltung ist dabei ca. 320.000 € höher ausgefallen als veranschlagt. Hauptgrund für die Überschreitung ist die Bildung einer Rückstellung für die Ertüchtigung der Grundschule Eitorf in der Brückenstraße.

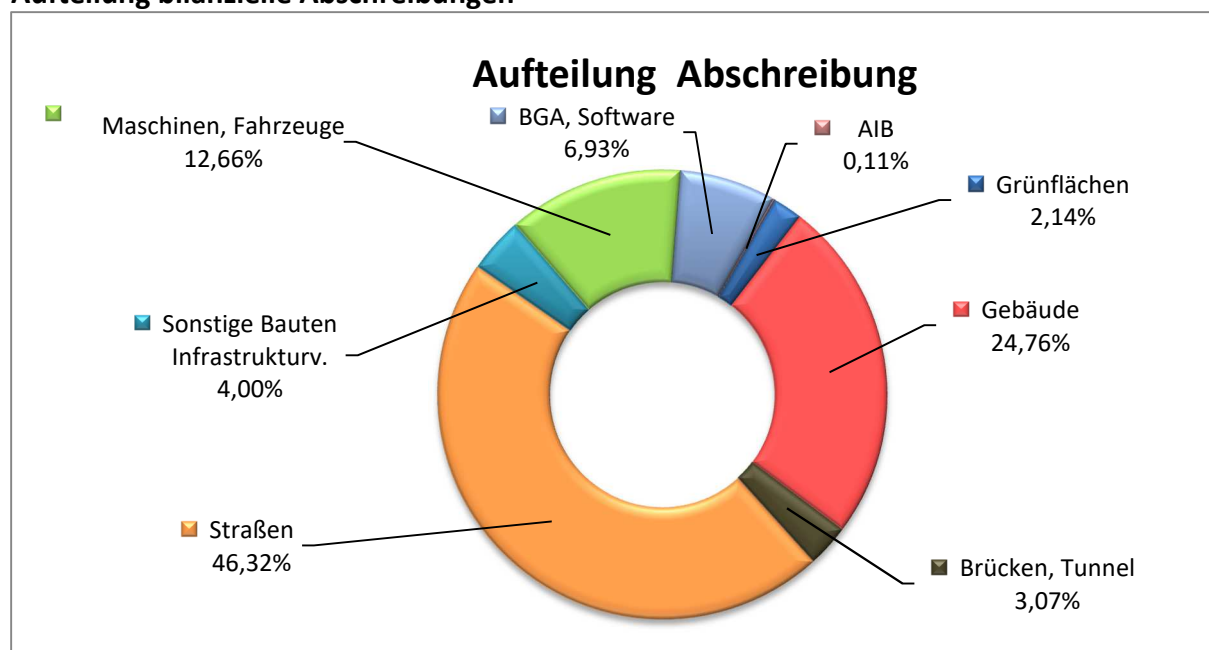
Die Aufwendungen für die Unterhaltung der Straßen und Brücken sind etwa 35.000 € niedriger ausgefallen als geplant. Bei der Unterhaltung der Grundstücke sind rund 60.000 € weniger angefallen als vorgesehen. Die geringeren Aufwendungen gehen auf viele einzelne Bereiche zurück, bei denen die Ansätze nicht voll ausgeschöpft worden sind. Die Straßenbeleuchtung liegt knapp 50.000 € unter dem Ansatz. Die Ansätze sind im Rahmen des Krieges in der Ukraine und der daraus resultierenden Energiekrise deutlich nach oben angepasst worden. Im Ergebnis sind die Aufwandssteigerungen nicht so eingetreten wie befürchtet, sodass das Ergebnis besser ausfällt als geplant. Die Aufwendungen für die Straßenentwässerung liegen ca. 60.000 € über dem Plan. Eine Neubewertung der Straßenflächen hat einen Zuwachs ergeben. Zusätzlich sind die Gebühren je m<sup>2</sup> etwas angestiegen.

Im Bereich Bewirtschaftungskosten gibt es einen geringeren Aufwand in Höhe von ca. 565.000 €. In Folge des Krieges in der Ukraine sind vor allem die Aufwendungen für Strom und Gas in der Planung deutlich erhöht worden. Die prognostizierten Kosten wurden nicht erreicht, weshalb insgesamt deutlich geringere Aufwendungen entstanden sind als veranschlagt. Während die Aufwendungen für Strom und Heizung deutlich unter den Planungen liegen (ca. 770.000 € weniger), sind vor allem in den Bereichen Reinigung (ca. 100.000 €) und Wasser/Abwasser (ca. 50.000 €) höhere Aufwendungen entstanden als geplant.

Die Aufwendungen für die Unterhaltung des beweglichen Vermögens sind etwa 210.000 € höher ausgefallen als geplant, hier sind vor allem höhere Aufwendung für die Unterhaltung der Fahrzeuge (ca. 50.000 €) und die Unterhaltung des sonst. beweglichen Vermögens (ca. 150.000 €) angefallen. Die Beschaffungen betreffen vor allem den Bereich Asyl, wo Einrichtungen für die Unterkünfte beschafft worden sind. Reparaturen an Fahrzeugen lassen sich zudem nur schwer kalkulieren.

Die Aufwendungen für den Schulbereich liegen ca. 130.000 € über dem Planansatz. Darin enthalten sind Aufwendungen für die Durchführung von Klassenfahrten und die Mittagsverpflegung. Diese Mehraufwendungen sind durch entsprechende Mehrerträge bei den Kostenerstattungen gedeckt.

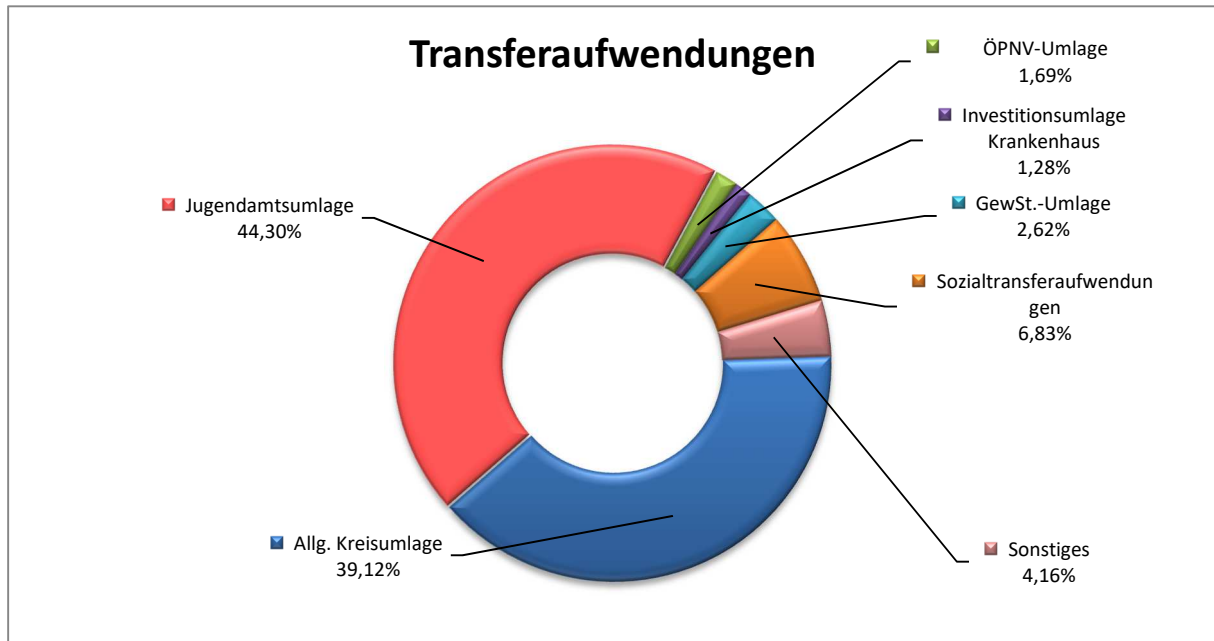
### Aufteilung bilanzielle Abschreibungen



Mit Hilfe der Abschreibungen wird der Werteverzehr des Anlagevermögens der Gemeinde Eitorf dargestellt. Abgeschrieben werden nur Vermögensgegenstände, die von der Gemeinde dauerhaft zur Aufgabenerfüllung genutzt werden (z.B. Schulgebäude, Straßen).

Die Abschreibungen für 2023 liegen fast exakt im Planansatz (knapp 3.000 € höher als veranschlagt).

## Transferaufwendungen



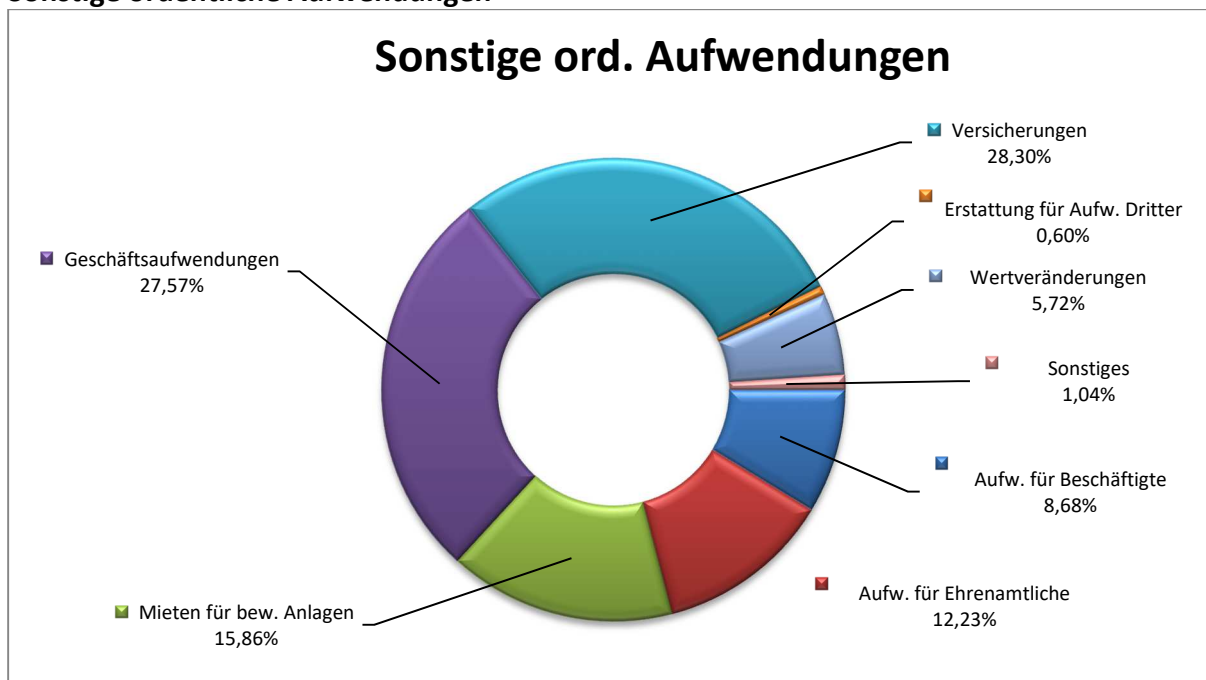
Die mit Abstand wertmäßig größte Aufwandsposition im Haushalt der Gemeinde sind nach wie vor die Transferaufwendungen. Hierunter fallen zum Beispiel die Kreisumlage, Zahlungen an den Wasserverband oder auch die Leistungen für Asylbewerber. Die Transferaufwendungen liegen in 2023 ca. 1.000.000 € über dem Planansatz.

Die wertmäßig größten Posten dieser Position in Form der Kreis- und Jugendamtsumlage sind im geplanten Ansatz geblieben. Die Gewerbesteuerumlage liegt rund 107.000 € über dem Plan. Dies lässt sich nicht vermeiden, da die Gewerbesteuerumlage von der Höhe der Gewerbesteuer abhängig ist und der Planansatz der Gewerbesteuer übertroffen worden ist.

Die Sozialtransferaufwendungen sind in 2023 ca. 770.000 € über dem Ansatz geblieben. Vor allem der Bereich Asyl weist höhere Aufwendungen aus. Dies ist Ausfluss der so nicht kalkulierten Zahlen im Bereich Asyl. Eine exakte Kalkulation ist hier auch kaum möglich.

Die sonstigen Transferaufwendungen liegen ca. 128.000 € über dem Planansatz. Die beiden Hauptposten bei dieser Position sind die Zuschüsse zu den Trägeranteilen der Kindergärten sowie die Zuweisung an den Wasserverband für die Unterhaltung der öffentlichen Gewässer auf dem Gebiet der Gemeinde Eitorf. Während die Zuschüsse für die Trägeranteile der Kindergärten unter dem Plan geblieben sind (ca. 40.000 €), da die Kita Parkstr. noch nicht fertig gestellt ist, liegt die Zuweisung an den Wasserverband ca. 90.000 € über dem Planansatz. Weiter wurden in 2023 Mittel aus dem Förderprogramm „Rückenwind und Sonnenschein“ ausgezahlt. Diese Aufwendungen wurden bei den sonstigen Transferaufwendungen verbucht wodurch die Planposition deutlich überschritten wurde. Diese Aufwendungen sind jedoch durch nicht geplante Erträge in gleicher Höhe gedeckt gewesen. Gleiches gilt für Mittel aus dem sog. Stärkungspakt NRW.

### Sonstige ordentliche Aufwendungen



Unter die Sonstigen ordentlichen Aufwendungen fallen die Versicherungsleistungen, Steueraufwendungen, Geschäftsaufwendungen sowie Mietaufwendungen. Diese Aufwendungen liegen insgesamt etwa 75.000 € unter dem Ansatz.

Während vor allem die Geschäftsaufwendungen rund 110.000 € unter dem Plan geblieben sind, liegen die Mieten für bew. Anlagen ca. 89.000 € über dem Planansatz. Zudem haben sich Mehraufwendungen von ca. 120.000 € bei den Wertkorrekturen des Umlaufvermögens sowie der Pauschalwertberichtigung der Forderungen der Gemeinde Eitorf ergeben. Bei den Versicherungen sind die Aufwendungen für die Beihilfeablöseversicherung ca. 137.000 € unter dem Planansatz geblieben (es war eine höhere Entnahme aus der Rückstellung möglich als geplant).

Die übrigen Positionen sind alle leicht über oder unter den Planansätzen geblieben, sodass sich daraus insgesamt bei den sonstigen ordentlichen Aufwendungen geringere Aufwendungen von ca. 76.000 € ergeben haben.

### Zinsaufwendungen

Die Zinsaufwendungen liegen ca. 65.577,92 € über dem Planansatz. Während der Ansatz für Zinsen aus Krediten zur Liquiditätssicherung in 2023 nicht ausgeschöpft wurde (ca. 50.000 € unter dem Planansatz), sind entsprechende Mehraufwendungen bei den Zinsen für Investitionskredite entstanden. Diese Mehraufwendungen sind vor allem im Zusammenhang mit den SWAP-Verträgen zur Zinssicherung entstanden und durch entsprechende Mehrerträge gedeckt.

## Finanzrechnung der Gemeinde Eitorf 2023

<b>Finanzrechnung</b>							
Gemeinde Eitorf							
Nr.	Bezeichnung	Ergebnis 2022	Fortg. Ansatz mit HH-Resten 2023	davon Ermächtigungsübertragungen VJ	Ergebnis 2023	Vergl. Fortg. Ansatz-Ergebnis	Ermächtigungsübertragungen Folgejahr
01	Steuern und ähnliche Abgaben	24.405.495,83	25.553.987,00	0,00	27.521.329,13	-1.967.342,13	0,00
02	+ Zuwendungen und allgemeine Umlagen	13.987.870,63	13.759.987,00	0,00	14.105.314,93	-345.327,93	0,00
03	+ Sonstige Transfereinzahlungen	690.940,43	10.000,00	0,00	651.736,68	-641.736,68	0,00
04	+ Öffentlich-rechtliche Leistungsentgelte	1.890.935,43	2.140.463,00	0,00	2.434.882,05	-294.419,05	0,00
05	+ Privatrechtliche Leistungsentgelte	186.292,57	183.675,00	0,00	182.869,18	805,82	0,00
06	+ Kostenerstattungen, Kostenumlagen	2.532.001,44	2.217.628,00	0,00	2.223.216,40	-5.588,40	0,00
07	+ Sonstige Einzahlungen	876.872,59	1.124.100,00	0,00	1.014.999,71	109.100,29	0,00
08	+ Zinsen und sonstige Finanzeinzahlungen	202.504,62	95.100,00	0,00	185.747,45	-90.647,45	0,00
<b>09</b>	<b>= Einzahlungen aus laufender Verwaltungstätigkeit</b>	<b>44.772.913,54</b>	<b>45.084.940,00</b>	<b>0,00</b>	<b>48.320.095,53</b>	<b>-3.235.155,53</b>	<b>0,00</b>
10	- Personalauszahlungen	-8.213.013,71	-9.317.727,00	0,00	-9.282.339,45	-35.387,55	0,00
11	- Versorgungsauszahlungen	-1.169.328,33	-1.408.330,00	0,00	-1.399.568,49	-8.761,51	0,00
12	- Auszahlungen für Sach- und Dienstleistungen	-5.983.164,94	-8.808.483,00	0,00	-7.098.840,57	-1.709.642,43	0,00
13	- Zinsen und sonstige Finanzauszahlungen	-339.828,72	-525.000,00	0,00	-601.061,74	76.061,74	0,00
14	- Transferauszahlungen	-23.340.666,85	-24.330.482,00	0,00	-25.899.998,59	1.569.516,59	0,00
15	- Sonstige Auszahlungen	-1.916.269,27	-2.169.632,00	0,00	-2.084.805,85	-84.826,15	0,00
<b>16</b>	<b>= Auszahlungen aus laufender Verwaltungstätigkeit</b>	<b>-40.962.271,82</b>	<b>-46.559.654,00</b>	<b>0,00</b>	<b>-46.366.614,69</b>	<b>-193.039,31</b>	<b>0,00</b>
<b>17</b>	<b>= Saldo aus laufender Verwaltungstätigkeit (Zeilen 9 und 16)</b>	<b>3.810.641,72</b>	<b>-1.474.714,00</b>	<b>0,00</b>	<b>1.953.480,84</b>	<b>-3.428.194,84</b>	<b>0,00</b>
18	+ Zuwendungen für Investitionsmaßnahmen	1.661.575,05	5.408.310,00	0,00	2.405.511,35	3.002.798,65	0,00
19	+ Einzahlungen aus der Veräußerung von Sachanlagen	30.660,00	6.000,00	0,00	125.195,00	-119.195,00	0,00
20	+ Einzahlungen aus d. Veräußerung v. Finanzanlagen	695,35	0,00	0,00	695,35	-695,35	0,00
21	+ Einzahlungen aus Beiträgen u.ä. Entgelten	925.549,66	1.509.700,00	0,00	38.631,74	1.471.068,26	0,00
22	+ Sonstige Investitionseinzahlungen	0,00	0,00	0,00	0,00	0,00	0,00
<b>23</b>	<b>= Einzahlungen aus Investitionstätigkeit</b>	<b>2.618.480,06</b>	<b>6.924.010,00</b>	<b>0,00</b>	<b>2.570.033,44</b>	<b>4.353.976,56</b>	<b>0,00</b>
24	- Auszahlungen für den Erwerb von Grundstücken und Gebäuden	-400.289,70	-6.275.555,47	-704.555,47	-4.512.255,27	-1.763.300,20	-1.039.630,33
25	- Auszahlungen für Baumaßnahmen	-647.919,72	-6.412.500,00	0,00	-376.584,48	-6.035.915,52	-4.914.301,72

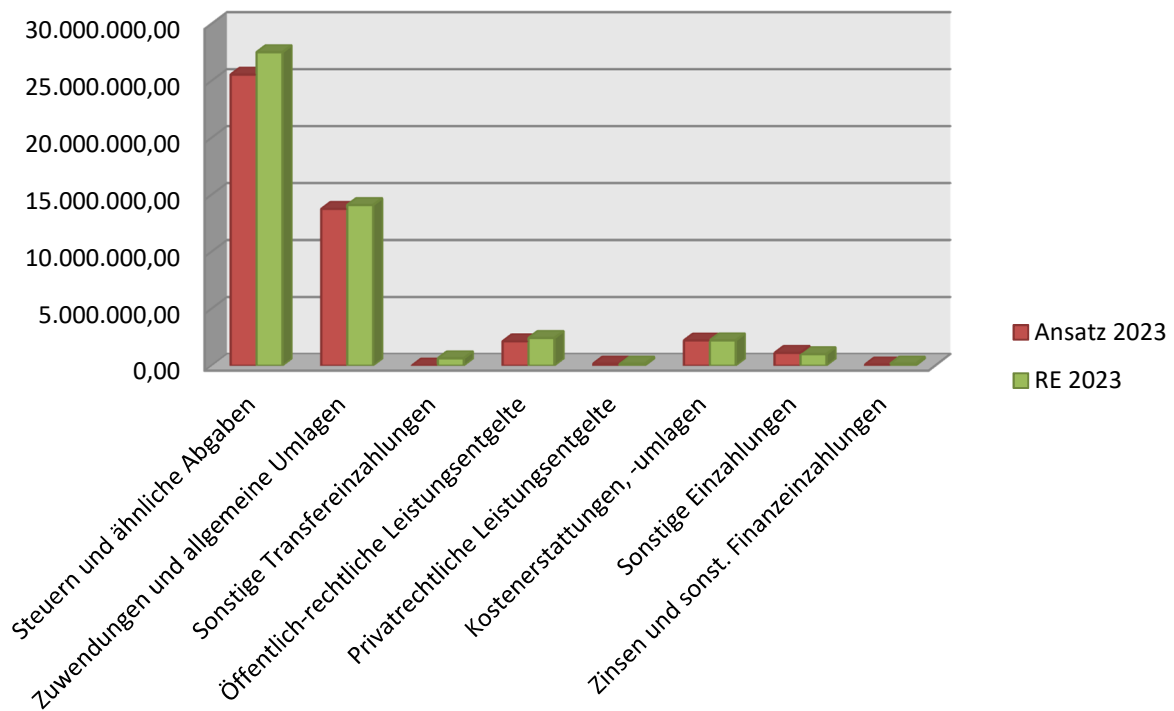
<b>Finanzrechnung</b>							
Gemeinde Eitorf							
<b>Nr.</b>	<b>Bezeichnung</b>	<b>Ergebnis 2022</b>	<b>Fortg. An- satz mit HH-Resten 2023</b>	<b>davon Er- mächti- gungsüber- tragungen VJ</b>	<b>Ergebnis 2023</b>	<b>Vergl. Fortg. Ansatz-Er- gebnis</b>	<b>Ermächti- gungsüber- tragungen Folgejahr</b>
26	- Auszahlungen für den Erwerb von be- wegl. Anlagen	-1.954.096,33	-2.881.314,20	-145.795,20	-1.650.168,68	-1.231.145,52	-1.138.214,42
27	- Auszahlungen für den Erwerb von Fi- nanzanlagen	-250,00	0,00	0,00	0,00	0,00	0,00
28	- Auszahlungen von aktivierbaren Zu- wendungen	0,00	0,00	0,00	0,00	0,00	0,00
29	- Sonstige Investitionsauszahlungen	-1.039.953,00	0,00	0,00	0,00	0,00	0,00
<b>30</b>	<b>= Auszahlungen aus Investi- tionstätigkeit</b>	<b>-4.042.508,75</b>	<b>-15.569.369,67</b>	<b>-850.350,67</b>	<b>-6.539.008,43</b>	<b>-9.030.361,24</b>	<b>-7.092.146,47</b>
<b>31</b>	<b>= Saldo aus Investitionstätigkeit (Zeilen 23 und 30)</b>	<b>-1.424.028,69</b>	<b>-8.645.359,67</b>	<b>-850.350,67</b>	<b>-3.968.974,99</b>	<b>-4.676.384,68</b>	<b>-7.092.146,47</b>
<b>32</b>	<b>= Finanzmittelüberschuss/ -fehlbetrag (Zeilen 17 und 31)</b>	<b>2.386.613,03</b>	<b>-10.120.073,67</b>	<b>-850.350,67</b>	<b>-2.015.494,15</b>	<b>-8.104.579,52</b>	<b>-7.092.146,47</b>
33	+ Aufnahme und Rückflüsse von Darle- hen	10.830.191,48	7.795.009,00	0,00	4.786.946,39	3.008.062,61	0,00
34	+ Aufnahme von Krediten zur Liquiditätssicherung	37.678.625,30	2.843.636,00	0,00	36.410.702,20	-33.567.066,20	0,00
35	- Tilgung und Gewährung von Darlehen	-1.316.744,04	-1.621.620,00	0,00	-1.337.876,34	-283.743,66	0,00
36	- Tilgung von Krediten zur Liquiditätssicherung	-49.917.048,44	0,00	0,00	-37.872.279,06	37.872.279,06	0,00
<b>37</b>	<b>= Saldo aus Finanzierungstätigkeit</b>	<b>-2.724.975,70</b>	<b>9.017.025,00</b>	<b>0,00</b>	<b>1.987.493,19</b>	<b>7.029.531,81</b>	<b>0,00</b>
<b>38</b>	<b>= Änderung des Bestandes an eigenen Finanzmitteln (Zeilen 32 und 37)</b>	<b>-338.362,67</b>	<b>-1.103.048,67</b>	<b>-850.350,67</b>	<b>-28.000,96</b>	<b>-1.075.047,71</b>	<b>-7.092.146,47</b>
39	+ Anfangsbestand an Finanzmitteln	591.060,87	252.698,00	0,00	252.698,20	-0,20	0,00
40	+ Bestand an fremden Finanzmitteln	0,00	0,00	0,00	0,00	0,00	0,00
<b>41</b>	<b>= Liquide Mittel (Zeilen 38, 39 und 40)</b>	<b>252.698,20</b>	<b>-850.350,67</b>	<b>-850.350,67</b>	<b>224.697,24</b>	<b>-1.075.047,91</b>	<b>-7.092.146,47</b>

Erläuterungen zur Finanzrechnung finden sich im Anhang.



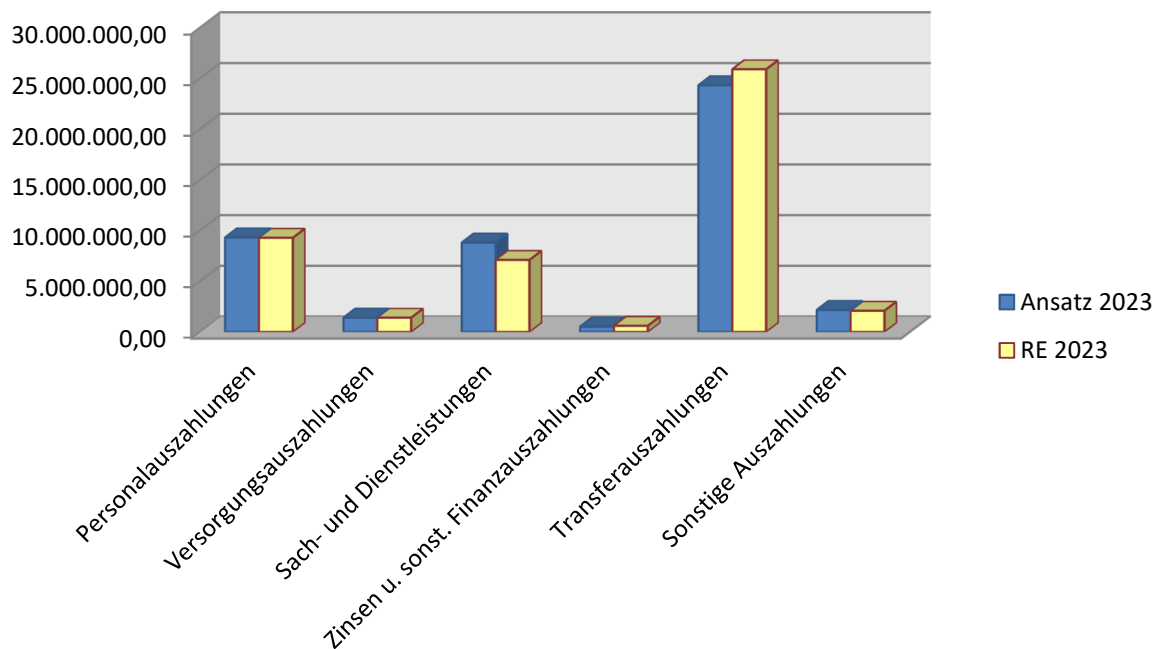
## Einzahlungen aus lfd. Verwaltungstätigkeit

Abweichung Ansatz - Rechnungsergebnis



## Auszahlungen aus lfd. Verwaltungstätigkeit

Abweichung Ansatz - Rechnungsergebnis



## Überblick über den Stand der Investitionen 2023

(Oberhalb der vom Rat beschlossenen Wertgrenzen):

Nachstehende Tabelle gibt einen Überblick über die Ausführung der vom Rat beschlossenen Investitionsmaßnahmen.

Inv.-Nr.	Investitions-Name	Gesamtan- satz	Zuschuss	Verausgabt	Vortrag	Anmerkung
		2023	2023	2023	2024	
01.03.01 – Allg.Verwaltung						
I23-11-001	Dienstwagen Rathaus	25.000,00	0,00	0,00	0,00	Deckung ÜPL für IT.
01.03.02 – Zentrale Dienste						
I00-11-003	Mobiliar	28.150,00	0,00	1.743,09	26.406,91	Übertrag n. 2024.
I22-63-005	Sicherung Schulgelände Sekundarschule	40.000,00	0,00	0,00	40.000,00	Übertrag n. 2024.
I22-63-006	Sicherung Schulgelände Gymnasium	40.000,00	0,00	0,00	40.000,00	Übertrag n. 2024.
01.03.03 – Datenverarbeitung und Kommunikation						
I00-11-004	Ausstattung Datenverarbeitung u. Kommu- nikation	80.391,67	0,00	73.710,43	26.289,57	Übertrag n. 2024.
I21-11-001	Digitalpakt	410.930,00	0,00	98.960,13	311.969,87	Übertrag n. 2024.
I22-11-002	Digitale Ratsarbeit	16.000,00	0,00	0,00	16.000,00	Übertrag n. 2024.
01.06.01 – Bauhof						
I00-64-002	Kauf von Geräten und Großfahrzeugen	94.030,00	0,00	96.477,00	553,00	Übertrag n. 2024.
I00-64-007	Beschaffung von Großfahrzeugen	290.000,00	0,00	183.914,82	62.055,18	Übertrag n. 2024.
01.07.01 – Gebäudemanagement						
I00-63-004	Beschaffungen Gebäudemanagement	1.500,00	0,00	2.368,99	0,00	Erledigt.
I16-63-004	Anbau Sekundarschule	250.000,00	0,00	0,00	0,00	Verfällt.
I17-63-002	KiGa-Eitorf	2.500.000,00	0,00	31.819,01	2.468.180,99	Übertrag n. 2024.
I20-63-001	(Ersatz) Fahrzeug Hausmeister	35.000,00	0,00	38.888,00	0,00	Erledigt.
I20-63-002	Klimaanlage Jugendcafe	65.000,00	0,00	0,00	65.000,00	Übertrag n. 2024.
I22-63-003	Hubsteiger	100.000,00	0,00	0,00	100.000,00	Übertrag n. 2024.
I23-63-008	Sozialer Wohnungsbau in Eitorf	100.000,00	0,00	0,00	0,00	Verfällt.
I22-63-001	Anbau Lehrerzimmer Sekundarschule	400.000,00	0,00	17.633,48	382.366,52	Übertrag n. 2024.
01.08.01 – Grundstücksmanagement						
I00-61-001	Grunderwerb Straßenland	15.000,00	0,00	15.083,69	0,00	Erledigt.
I00-61-002	Allgemeiner Grunderwerb	10.000,00	0,00	10.237,19	0,00	Erledigt.
I22-61-001	Ankauf Bahnhofsareal	250.000,00	0,00	0,00	0,00	Verfällt.
I18-61-001	Barrierefreier Um- und Ausbau ZOB/Bus- haltestellen (IHK A 6)	100.000,00	0,00	0,00	0,00	Verfällt.
I19-61-001	Barrierefreier Ausbau von Bushaltestellen im Gemeindegebiet	120.000,00	0,00	0,00	0,00	Verfällt.
I22-61-002	Ankauf Grundstück Ersatzneubau GS Eitorf	3.850.000,00	0,00	3.750.758,57	0,00	Erledigt.
I22-61-003	Beiträge eigene Grundstücke (Siegstr./Im Auel)	90.000,00	0,00	0,00	90.000,00	Übertrag n. 2024.
I22-61-004	Einrichtung von Mobilstationen	100.000,00	0,00	0,00	100.000,00	Übertrag n. 2024.
I23-61-001	Grunderwerb GS Alzenbach	300.000,00	0,00	0,00	300.000,00	Übertrag n. 2024.
02.03.01 – Feuerwehr						
I00-31-004	Ersatzbeschaffungen Feuerwehr	52.000,00	0,00	51.353,15	0,00	Erledigt.
I15-31-003	Bevölkerungswarnsystem	28.729,53	0,00	14.527,04	14.202,49	Übertrag n. 2024.
I20-31-001	Ersatzbeschaffung GW-L	255.500,00	0,00	242.929,64	0,00	Erledigt.

Inv.-Nr.	Investitions-Name	Gesamtan- satz	Zuschuss	Verausgabt	Vortrag	Anmerkung
		2023	2023	2023	2024	
I22-31-001	Ersatzbeschaffung KDOW E-Antrieb	60.000,00	0,00	61.835,95	0,00	Erledigt.
I22-31-002	Ersatzbeschaffung PKW/MZF	47.459,83	0,00	23.000,21	0,00	Erledigt.
I22-31-004	Ersatzbeschaffung Rettungsboot	0,00	0,00	3.490,90	0,00	Erledigt.
I22-31-005	2 Satellitentelefone	4.000,00	0,00	2.269,33	0,00	Erledigt.
I22-31-007	Hochwasserschutzsysteme Beaver	10.000,00	0,00	10.297,55	0,00	Erledigt.
I22-31-008	Mobile Sirene und Lautsprecheranlage	5.500,00	0,00	5.331,20	0,00	Erledigt.
I23-31-003	Schlauchwäsche	80.000,00	0,00	0,00	80.000,00	Übertrag n. 2024.
I23-31-004	Austausch Funkmelder	18.000,00	0,00	17.561,72	0,00	Erledigt.
<b>03.01.01 – GGS Alzenbach-Mühleip</b>						
I00-52-001	Mobiliar GS Alzenbach-Mühleip	3.000,00	0,00	2.061,03	938,97	Übertrag n. 2024.
I20-52-002	Neueinrichtung Lehrerzimmer Mühleip	14.460,00	0,00	460,00	14.000,00	Übertrag n. 2024.
I21-52-001	Neueinrichtung Lehrerzimmer Alzenbach	5.000,00	0,00	0,00	5.000,00	Übertrag n. 2024.
<b>03.01.02 – Mosaikschule Eitorf-Harmonie</b>						
I00-52-003	Mobiliar Grundschule Eitorf	6.500,00	0,00	68.939,71	8.316,54	Teilweise erledigt/Übertrag n. 2024.
I22-52-001	Sonderbedarf Austausch Klassenmobiliar	75.000,00	0,00	0,00	0,00	Teilweise erledigt/Übertrag n. 2024.
<b>03.01.05 – Offene Ganztagschule</b>						
I23-52-002	Mittel Ausbau Ganztag OGS	238.889,00	0,00	0,00	0,00	Verfällt.
<b>03.02.02 – Schule an der Sieg</b>						
I00-52-025	Mobiliar Sekundarschule	11.687,40	0,00	2.637,40	9.050,00	Übertrag n. 2024.
I23-52-001	Lehrküche Sekundarschule	120.000,00	0,00	0,00	120.000,00	Übertrag n. 2024.
I20-52-004	Einrichtung LZ Anbau	50.000,00	0,00	0,00	50.000,00	Übertrag n. 2024.
I22-52-002	Ausstattung Fachraum Physik	13.978,44	0,00	13.975,49	0,00	Erledigt.
<b>03.03.01 – Gymnasium</b>						
I00-52-013	Mobiliar Gymnasium	21.370,00	0,00	9.481,86	0,00	Verfällt/erledigt.
I00-52-014	BGA und DV Gymnasium	0,00	0,00	24.714,73	0,00	Erledigt/Deckung d. Budget.
I20-52-003	Sonderbedarf Gymnasium	10.000,00	0,00	0,00	0,00	Verfällt.
I23-52-003	Beschaffungen Ausbau G8/G9	180.000,00	0,00	0,00	0,00	Verfällt.
<b>04.01.01 – Kultur</b>						
I00-33-004	Ausstattung Theater am Park	9.000,00	0,00	0,00	7.000,00	Übertrag n. 2024.
<b>04.02.01 – Bibliothek</b>						
I00-33-006	Einrichtung Bibliothek	75.000,00	0,00	18.026,52	56.973,48	Übertrag n. 2024.
I00-33-007	Festwert Bibliothek	7.500,00	0,00	7.099,26	0,00	Erledigt.
<b>08.01.01 – Sport</b>						
I00-63-007	Ausstattung Sporthallen	50.000,00	0,00	4.232,84	45.767,16	Übertrag n. 2024.
I16-63-010	Neubau Kleinspielfeld Sportplatz Eitorf	120.000,00	0,00	0,00	505.000,00	Übertrag n. 2024.
I23-63-006	Spielerunterstand/Ausstattung Sportplatz Mühleip	5.500,00	0,00	8.991,07	0,00	Übertrag n. 2024.
I23-64-002	Flutlichtmast Kleinspielfeld	15.000,00	0,00	0,00	0,00	Deckung ÜPL.
I23-64-003	Umrüstung Flutlicht Sportplatz Eitorf auf LED	50.000,00	0,00	0,00	0,00	Deckung ÜPL.
I23-64-004	Umrüstung Flutlicht Sportplatz Mühleip auf LED	50.000,00	0,00	0,00	0,00	Deckung ÜPL.
I23-64-005	Erneuerung Belag KSF Alzenbach	28.000,00	0,00	0,00	0,00	Deckung ÜPL.
I22-63-007	Sanierung Sportplatz Eitorf	300.000,00	0,00	227.484,26	0,00	Erledigt.

Inv.-Nr.	Investitions-Name	Gesamtan- satz	Zuschuss	Verausgabt	Vortrag	Anmerkung
		2023	2023	2023	2024	
08.01.02 – Hermann-Weber Bad						
I00-63-006	Ausstattung HWB	20.000,00	0,00	20.913,15	5.114,69	Übertrag n. 2024. Deckung durch Mehreinzahlungen.
I17-63-001	Sanierung HWB	1.412.555,47	0,00	1.254.185,80	549.630,33	Übertrag n. 2024.
12.01.01 – Straßenbau und Brücken						
I09-62-012	Ersatzlösung BÜ Brückenstr.	315.000,00	0,00	0,00	10.000,00	Übertrag n. 2024.
I16-62-004	Ausbau Leienbergstr.	249.000,00	0,00	63.329,80	0,00	Erledigt.
I16-62-006	Ausbau Krewelstr.	247.500,00	0,00	21.566,31	0,00	Verfällt.
I16-62-007	Ausbau Höhenstein	150.000,00	0,00	0,00	0,00	Deckung ÜPL.
I18-62-003	Ausbau Auf den Wiesen	50.000,00	-0,00	8.624,43	0,00	Verfällt, 3.000 € Deckung ÜPL.
I18-62-004	Ausbau Klusenbitze	120.000,00	0,00	5.034,01	114.965,99	Übertrag n. 2024.
I19-62-003	Ausbau Verbindungsstr. Im Auel/Siegstr.	250.000,00	0,00	0,00	250.000,00	Übertrag n. 2024.
I20-62-002	Ausbau Dammweg	220.000,00	0,00	11.678,70	208.321,30	Übertrag n. 2024.
I20-62-003	Ausbau Wiesenweg	228.000,00	0,00	8.533,08	219.466,92	Übertrag n. 2024.
I20-62-006	Krabachbrücke Merten	330.000,00	0,00	0,00	330.000,00	Übertrag n. 2024.
I20-62-007	Eipbachbrücke Nr. 7	100.000,00	0,00	0,00	100.000,00	Übertrag n. 2024.
I20-62-008	Erneuerung Treppenanlage Höhenstr./Fin- kenweg	135.000,00	0,00	0,00	0,00	Verfällt, Deckung ÜPL.
I23-62-001	Umgestaltung Marktplatz	250.000,00	0,00	0,00	250.000,00	Übertrag n. 2024.
I18-62-002	Ausbau Spinnerweg	0,00	0,00	12.725,30	0,00	Vorerst erledigt.
I22-62-001	Ausbau Auelswiese	0,00	0,00	20.625,66	0,00	Fortsetzung 2024.
I09-62-012	Ersatzlösung BÜ Brückenstr.	315.000,00	0,00	0,00	10.000,00	Teilweise Übertrag n. 2024.
12.02.02 - Winterdienst						
I23-64-001	Ausrüstung/Geräte Winterdienst	10.000,00	0,00	0,00	10.000,00	Übertrag n. 2024.
13.01.01 - Grünflächen						
I00-64-003	Spielgeräte	5.000,00	0,00	2.481,74	2.518,26	Übertrag n. 2024.
13.02.01 - Gewässer						
I14-62-002	Hochwasserschutz	28.000,00	0,00	0,00	0,00	Verfällt.
13.03.01 - Friedhofswesen						
I00-32-002	Maschinen Friedhof	3.500,00	0,00	0,00	0,00	Verfällt.
I23-64-007	Bau von Kolumbarien	70.000,00	0,00	0,00	70.000,00	Übertrag n. 2024.
I23-64-008	Holzkreuz Alzenbach	6.000,00	0,00	0,00	6.000,00	Übertrag n. 2024.
15.01.02 - Stadtmarketing						
I00-40-002	Marketing	14.200,00	0,00	892,50	7.675,60	Teilweise Übertrag n. 2024.
15.02.01 - Kirmes						
I19-31-003	Verkehrsbeschilderung/Masten Kirmes	18.930,00	0,00	6.928,02	10.000,00	Teilweise Übertrag n. 2024.
15.03.01 – Touristik						
I00-32-003	Beschaffungen Tourismus	10.000,00	0,00	6.617,30	3.382,70	Teilweise Übertrag n. 2024.

## Kennzahlen zum Jahresabschluss 2023

(gemäß dem Kennzahlenset des Innenministeriums NRW)

### Steuerquote (StQ)

Die Steuerquote gibt an, zu welchem Teil sich die Gemeinde „selbst“ finanzieren kann und somit unabhängig von staatlichen Zuwendungen ist.

$$\text{Netto-Steuerquote} = \frac{(\text{Steuererträge} - \text{GewSt.Umlage} - \text{Finanzierungsbet.Fonds Dt.Einheit}) \times 100}{(\text{Ordentliche Erträge} - \text{GewSt.Umlage} - \text{Finanzierungsbet.Fonds Dt. Einheit}}} = \frac{26.711.317,63 \text{ €}}{51.032.265,70 \text{ €}} \times 100 = 52,34\%$$

Gemeinde Eitorf	31.12.2018	31.12.2019	31.12.2020	31.12.2021	31.12.2022	31.12.2023
StQ	53,75 %	51,30 %	51,25 %	54,81 %	51,31 %	52,34 %

Die Steuerquote ist 2023 im Vergleich zu 2022 um 1,03 % gestiegen. Dabei sind die Steuererträge etwas gestiegen, die ordentlichen Erträge sind dagegen insgesamt noch deutlicher gestiegen, sodass die Steuerquote relativ gegenüber 2022 gestiegen ist.

### Zuwendungsquote (ZwQ)

Die Zuwendungsquote gibt einen Hinweis darauf, inwieweit die Gemeinde von Zuwendungen und damit von Leistungen Dritter abhängig ist.

$$\text{Zuwendungsquote} = \frac{\text{Erträge aus Zuwendungen} \times 100}{\text{Ordentliche Erträge}} = \frac{16.928.383,44 \text{ €}}{51.696.622,26 \text{ €}} \times 100 = 32,75\%$$

Gemeinde Eitorf	31.12.2018	31.12.2019	31.12.2020	31.12.2021	31.12.2022	31.12.2023
ZwQ	28,87 %	32,09 %	34,91 %	32,98 %	33,09 %	32,75 %

Im Vergleich zu 2022 ist die Zuwendungsquote geringfügig um 0,34 % gesunken. Die Erträge aus Zuwendungen sind stärker angestiegen. Vor allem sind die ordentlichen Erträge stärker angestiegen, sodass sich die Kennzahl insgesamt leicht verringert hat.

### Personalintensität 1 (PI1)

Die „Personalintensität 1“ gibt an, welchen Anteil die Personalaufwendungen an den ordentlichen Aufwendungen ausmachen. Im Hinblick auf den interkommunalen Vergleich dient diese Kennzahl dazu, die Frage zu beantworten, welcher Teil der Aufwendungen üblicherweise für Personal aufgewendet wird.

$$\text{Personalintensität} = \frac{\text{Personalaufwendungen} \times 100}{\text{Ordentliche Aufwendungen}} = \frac{9.668.136,55 \text{ €}}{51.048.608,34 \text{ €}} \times 100 = 18,94\%$$

Gemeinde Eitorf	31.12.2018	31.12.2019	31.12.2020	31.12.2021	31.12.2022	31.12.2023
PI1	19,13 %	18,68 %	20,71 %	19,91 %	20,72 %	18,94 %

Die Kennzahl ist in 2023 gegenüber 2022 um 1,78 % gesunken. Die Personalaufwendungen sind etwas gesunken. Die ordentlichen Aufwendungen insgesamt haben sich gegenüber 2022 nur minimal erhöht. Ein Teil der reduzierten Personalaufwendungen resultiert aus den Berechnungen für die Zuführung der Pensionsrückstellung, die in 2023 geringer ausfiel als veranschlagt. Wie sich die Kennzahl in den nächsten Jahren entwickeln wird bleibt fraglich.

**Sach- und Dienstleistungsintensität (SDI)**

Die Kennzahl „Sach- und Dienstleistungsintensität“ lässt erkennen, in welchem Ausmaß sich eine Gemeinde für die Inanspruchnahme von Leistungen Dritter entschieden hat.

$$\text{Sach- u. Dienstleistungsintensität} = \frac{\text{Aufwendungen für Sach- und Dienstleistungen} \times 100}{\text{Ordentliche Aufwendungen}} = \frac{7.626.074,94 \text{ €}}{51.048.608,34 \text{ €}} \times 100 = 14,94\%$$

Gemeinde Eitorf	31.12.2018	31.12.2019	31.12.2020	31.12.2021	31.12.2022	31.12.2023
SDI	12,16 %	12,15 %	11,37 %	11,66 %	14,23 %	14,94 %

Der Anteil der Sach- und Dienstleistungen ist in 2023 gegenüber 2022 um 0,71 % gestiegen. Die Aufwendungen für Sach- und Dienstleistungen sind insgesamt um etwa 840.000 € gestiegen. Die ordentlichen Aufwendungen insgesamt sind im Vergleich zu 2022 um etwa 3,4 Mio. € gestiegen. Der Anstieg der Aufwendungen für Sach- und Dienstleistungen ist aber in Relation insgesamt höher als der Anstieg der ordentlichen Aufwendungen, sodass sich insgesamt die Steigerung der Kennzahl ergibt.

**Abschreibungsintensität (Abi)**

Diese Kennzahl gibt das Verhältnis der Abschreibungen auf das Anlagevermögen zu den ordentlichen Aufwendungen an. Sie zeigt damit, in welchem Umfang der gemeindliche Haushalt durch den Wertverlust des Anlagevermögens belastet wird. In diese Kennzahl fließen sowohl die bilanziellen Abschreibungen auf das Sachanlagevermögen als auch die Abschreibungen auf Finanzanlagen ein.

$$\text{Abschreibungsintensität} = \frac{\text{Bilanzielle Abschreibungen auf Anlagevermögen} \times 100}{\text{Ordentliche Aufwendungen}} = \frac{5.039.870,67 \text{ €}}{51.048.608,34 \text{ €}} \times 100 = 9,87\%$$

Gemeinde Eitorf	31.12.2018	31.12.2019	31.12.2020	31.12.2021	31.12.2022	31.12.2023
Abi	11,31 %	14,95 %	10,34 %	11,67 %	10,05 %	9,87 %

Die Abschreibungen 2023 sind gegenüber 2022 gesunken. Die ordentlichen Aufwendungen haben sich um etwa 3,4 Mio. € erhöht. Als Ergebnis sinkt die Abschreibungsintensität um 0,18 % im Vergleich zu 2022. Die Abschreibungen sind im Vergleich zu 2022 gesunken.

**Transferaufwandsquote (TAQ)**

Die Kennzahl „Transferaufwandsquote“ stellt einen Bezug zwischen den Transferaufwendungen und den ordentlichen Aufwendungen her.

$$\text{Transferaufwandsquote} = \frac{\text{Transferaufwendungen} \times 100}{\text{Ordentliche Aufwendungen}} = \frac{25.323.917,19 \text{ €}}{51.048.608,34 \text{ €}} \times 100 = 49,61\%$$

Gemeinde Eitorf	31.12.2018	31.12.2019	31.12.2020	31.12.2021	31.12.2022	31.12.2023
TAQ	47,66 %	46,41 %	47,87 %	50,00 %	47,87 %	49,61 %

Die Transferaufwendungen machen in 2023 49,61 % aller ordentlichen Aufwendungen der Gemeinde Eitorf aus. Die Quote hat sich im Vergleich zu 2022 um 1,74 % erhöht. Die Transferaufwendungen sind um etwa 2,5 Mio. € gestiegen, die ordentlichen Aufwendungen haben sich um etwa 3,4 Mio. € erhöht, weshalb sich die Kennzahl um 1,74 % erhöht. Hauptbestandteile der Transferaufwendungen sind nach wie vor die Allg. Kreisumlage sowie die Jugendamtsumlage.

**Zinslastquote (ZLQ)**

Die Kennzahl „Zinslastquote“ zeigt auf, welche Belastung aus Finanzaufwendungen zusätzlich zu den (ordentlichen) Aufwendungen aus laufender Verwaltungstätigkeit besteht.

$$\text{Zinslastquote} = \frac{\text{Finanzaufwendungen} \times 100}{\text{Ordentliche Aufwendungen}} = \frac{590.577,92 \text{ €}}{51.048.608,34 \text{ €}} \times 100 = 1,16\%$$

Gemeinde Eitorf	31.12.2018	31.12.2019	31.12.2020	31.12.2021	31.12.2022	31.12.2023
ZLQ	1,00 %	0,84 %	0,80 %	0,63 %	0,90 %	1,16 %

Die Zinslastquote ist in 2023 um 0,26 % auf 1,16 % gestiegen. Dieser Anstieg ist als Ausdruck der deutlich gestiegenen Zinsen in 2023 zu verstehen. Für die Folgejahre scheint ein Sinken der Kennzahl eher unrealistisch.

**Aufwandsdeckungsgrad (ADG)**

Diese Kennzahl zeigt an, zu welchem Anteil die ordentlichen Aufwendungen durch ordentliche Erträge gedeckt werden können. Ein finanzielles Gleichgewicht kann nur durch eine vollständige Deckung erreicht werden.

$$\text{Aufwandsdeckungsgrad} = \frac{\text{Ordentliche Erträge}}{\text{Ordentliche Aufwendungen}} = \frac{51.696.622,26 \text{ €}}{51.048.608,34 \text{ €}} \times 100 = 101,27\%$$

Gemeinde Eitorf	31.12.2018	31.12.2019	31.12.2020	31.12.2021	31.12.2022	31.12.2023
ADG	99,33 %	100,48 %	99,17 %	100,26 %	101,21 %	101,27 %

In 2023 konnte die Gemeinde ihre ordentlichen Aufwendungen mit den ordentlichen Erträgen decken. Der Aufwandsdeckungsgrad beträgt 101,27 %. Die Kennzahl steigerte sich im Vergleich zu 2022 um 0,06 %. Ob diese Entwicklung in den kommenden Jahren anhält darf mehr als bezweifelt werden.

**Drittfinanzierungsquote (DFQ)**

Die Kennzahl zeigt das Verhältnis zwischen den bilanziellen Abschreibungen und den Erträgen aus der Auflösung von Sonderposten im Haushaltsjahr. Sie gibt einen Hinweis auf die Frage, inwieweit die Erträge aus der Sonderpostenauflösung die Belastung durch Abschreibungen abmildern. Damit wird die Beeinflussung des Werteverzehrs durch die Drittfinanzierung deutlich.

$$\text{Drittfinanzierungsquote} = \frac{\text{Erträge aus der Auflösung von Sonderposten} \times 100}{\text{Bilanzielle Abschreibungen auf Anlagevermögen}} = \frac{3.491.014,93 \text{ €}}{5.039.870,67 \text{ €}} \times 100 = 69,27\%$$

Gemeinde Eitorf	31.12.2018	31.12.2019	31.12.2020	31.12.2021	31.12.2022	31.12.2023
DFQ	61,84 %	58,11 %	70,10 %	65,38 %	69,01%	69,27 %

In 2023 konnten 69,27 % der Abschreibungen auf das gemeindliche Vermögen durch Erträge Dritter (Sonderposten) gedeckt werden. Im Vergleich zu 2022 ist die Quote um 0,26 % gestiegen. Die Abschreibungen sind in 2023 höher ausgefallen. Bei den Erträgen aus Sonderposten ist es genau umgekehrt, hier konnten viele erhaltene Anzahlungen/Pauschalen fertig gestellten Vermögensgegenständen zugeordnet werden.

**Fehlbetragsquote (FBQ)**

Diese Kennzahl gibt Auskunft über den durch einen Fehlbetrag in Anspruch genommenen Eigenkapitalanteil. Da mögliche Sonderrücklagen hier jedoch unberücksichtigt bleiben müssen, bezieht die Kennzahl ausschließlich die Ausgleichsrücklage und die allgemeine Rücklage ein. Zur Ermittlung der Quote wird das negative Jahresergebnis ins Verhältnis zu diesen beiden Bilanzposten gesetzt.

$$\text{Fehlbetragsquote} = \frac{\text{Negatives Jahresergebnis} \times (-100)}{(\text{Ausgleichsrücklage} + \text{Allg. Rücklage})} = \frac{\text{n.V. €}}{31.206.619,47 \text{ €}} \times (-100) = \text{n.V.}$$

Gemeinde Eitorf	31.12.2018	31.12.2019	31.12.2020	31.12.2021	31.12.2022	31.12.2023
FBQ	-1,67 %	n.v.	-1,91 %	n.V.	n.V.	n.V.

Eine Fehlbetragsquote lässt sich für 2023 nicht ermitteln, da kein Fehlbetrag erzielt wurde. Ob dies auch in Zukunft so bleibt ist mehr als fraglich.

**Investitionsquote (InQ)**

Die Kennzahl gibt Auskunft darüber, in welchem Umfang die Gemeinde Neuinvestitionen durch jährliche Abschreibungen erwirtschaftet.

$$\text{Investitionsquote} = \frac{\text{Bruttoinvestitionen} \times 100}{(\text{Abgänge des AV} + \text{Abschreibungen AV})} = \frac{6.691.281,72 \text{ €}}{5.895.375,59 \text{ €}} \times 100 = 113,50\%$$

Gemeinde Eitorf	31.12.2018	31.12.2019	31.12.2020	31.12.2021	31.12.2022	31.12.2023
InQ	89,15 %	76,80 %	252,71 %	88,05 %	90,58 %	113,50 %

Die Quote beläuft sich in 2023 auf 113,50 %. Im Vergleich zu 2022 ist die Quote um 22,92 % gestiegen. Die Quote von über 100 % bedeutet, dass mehr neues Vermögen geschaffen wird als durch Abschreibungen und Abgänge „verzehrt“ wird. Es wurde u.a. ein Grundstück für den Bau einer neuen Grundschule und Fahrzeuge für die Feuerwehr und den Bauhof gekauft. Außerdem fielen nachträgliche Anschaffungsherstellungskosten für das Hermann-Weber-Bad an. Wie sich die Quote in den Folgejahren entwickeln wird ist unklar.

**Kurzfristige Verbindlichkeitsquote (KVbQ)**

Wie hoch die Bilanz durch kurzfristiges Fremdkapital belastet wird, kann mit Hilfe der Kennzahl „Kurzfristige Verbindlichkeitsquote“ beurteilt werden.

$$\text{Kurzfristige Verbindlichkeitsquote} = \frac{\text{Kurzfristige Verbindlichkeiten} \times 100}{\text{Bilanzsumme}} = \frac{7.258.805,69 \text{ €}}{168.579.390,19 \text{ €}} \times 100 = 4,31\%$$

Gemeinde Eitorf	31.12.2018	31.12.2019	31.12.2020	31.12.2021	31.12.2022	31.12.2023
KVbQ	10,68 %	11,56 %	16,54 %	14,45 %	4,37 %	4,31 %

Der Anteil des kurzfristigen Fremdkapitals an der Bilanz der Gemeinde Eitorf hat sich gegenüber 2022 um 0,06 % verringert. So sind die kurzfristigen Verbindlichkeiten minimal gesunken. Die Bilanzsumme hat sich gleichzeitig um etwa 3,7 Mio. € erhöht. Eine weitere Entwicklung der Kennzahl ist nur schwer zu prognostizieren.

**Dynamischer Verschuldungsgrad (DVSG)**

Mit Hilfe der Kennzahl „Dynamischer Verschuldungsgrad“ lässt sich die Schuldentilgungsfähigkeit der Gemeinde beurteilen. Sie hat dynamischen Charakter, weil sie mit dem Saldo aus laufender Verwaltungstätigkeit aus der Finanzrechnung eine zeitraumbezogene Größe enthält. Dieser Saldo zeigt bei jeder Gemeinde an, in welcher



Größenordnung freie Finanzmittel aus ihrer laufenden Geschäftstätigkeit im abgelaufenen Haushaltsjahr zur Verfügung stehen und damit zur möglichen Schuldentilgung genutzt werden könnten. Der Dynamische Verschuldungsgrad gibt an, in wie vielen Jahren es unter theoretisch gleichen Bedingungen möglich wäre, die Effektivverschuldung aus den zur Verfügung stehenden Finanzmitteln vollständig zu tilgen (Entschuldungsdauer).

$$\text{Dynamischer Verschuldungsgrad} = \frac{\text{Effektivverschuldung*}}{\text{Saldo aus laufender Verwaltungstätigkeit (FP/FR)}} = \frac{55.285.977,22 \text{ €}}{1.953.480,84 \text{ €}} = 28,30$$

\* Effektivverschuldung = Gesamtes Fremdkapital ./ liquide Mittel ./ kurzfristige Forderungen

Gemeinde Eitorf	31.12.2018	31.12.2019	31.12.2020	31.12.2021	31.12.2022	31.12.2023
DVsG	17,75 Jahre	23,45 Jahre	28,08 Jahre	78,49 Jahre	13,91 Jahre	28,30 Jahre

Mit dem Jahresergebnis 2023 würde es 28,30 Jahre dauern, um die Effektivverschuldung der Gemeinde Eitorf zu begleichen. Gegenüber 2022 ist die Kennzahl um 14,39 Jahre gestiegen. Gleichbleibende Bedingungen sind bei den Jahresabschlüssen der Gemeinde Eitorf eher unrealistisch und insofern die Aussagekraft dieser Kennzahl begrenzt.

### Liquidität 2. Grades (Li2)

Die Kennzahl gibt stichtagsbezogen Auskunft über die „kurzfristige Liquidität“ der Kommune. Sie zeigt auf, in welchem Umfang die kurzfristigen Verbindlichkeiten zum Bilanzstichtag durch die vorhandenen liquiden Mittel und die kurzfristigen Forderungen gedeckt werden können.

$$\text{Liquidität 2. Grades} = \frac{\text{Liquide Mittel + Kurzfristige Forderungen} \times 100}{\text{Kurzfristige Verbindlichkeiten}} = \frac{3.574.624,47 \text{ €}}{7.258.805,69 \text{ €}} \times 100 = 49,25\%$$

Gemeinde Eitorf	31.12.2018	31.12.2019	31.12.2020	31.12.2021	31.12.2022	31.12.2023
Li2	21,17 %	26,94 %	10,53 %	17,06 %	52,71 %	49,25 %

Die Gemeinde Eitorf könnte zum Bilanzstichtag 31.12.2023 ihre kurzfristigen Verbindlichkeiten zu 49,25 % mit eigener Liquidität und kurzfristigen Forderungen decken. Gegenüber 2022 ist die Kennzahl um 3,46 % gesunken. Wie sich die Kennzahl entwickeln wird, kann zum jetzigen Zeitpunkt nicht gesagt werden.

### Eigenkapitalquote 1 (EkQ1)

Die Kennzahl „Eigenkapitalquote 1“ misst den Anteil des Eigenkapitals am gesamten bilanzierten Kapital (Gesamtkapital) auf der Passivseite der kommunalen Bilanz. Die Eigenkapitalquote kann bei einer Gemeinde ein wichtiger Bonitätsindikator sein.

$$\text{Eigenkapitalquote 1} = \frac{\text{Eigenkapital} \times 100}{\text{Bilanzsumme}} = \frac{33.920.126,68 \text{ €}}{168.579.390,19 \text{ €}} \times 100 = 20,12\%$$

Gemeinde Eitorf	31.12.2018	31.12.2019	31.12.2020	31.12.2021	31.12.2022	31.12.2023
EkQ1	17,01 %	17,10 %	16,29 %	17,08 %	18,52 %	20,12 %

Die Eigenkapitalquote 1 steigt durch das positive Jahresergebnis in 2023 auf 20,12 %. In der Zukunft scheinen solche Steigerungen eher unwahrscheinlich, da unter anderem die Isolierungen nach dem NKF-CUIG ab 2026 das Eigenkapital zusätzlich belasten werden.

**Eigenkapitalquote 2 (EkQ2)**

Die Kennzahl „Eigenkapitalquote 2“ misst den Anteil des „wirtschaftlichen Eigenkapitals“ am gesamten bilanzierten Kapital (Gesamtkapital) auf der Passivseite der kommunalen Bilanz. Weil bei den Gemeinden die Sonderposten als Bilanzposten mit Eigenkapitalcharakter einen wesentlichen Ansatz in der Bilanz darstellen, wird die Wertgröße „Eigenkapital“ um die „langfristigen“ Sonderposten erweitert.

$$\text{Eigenkapitalquote 2} = \frac{\text{Eigenkapital + SoPo Zuwendungen/Beiträge} \times 100}{\text{Bilanzsumme}} = \frac{102.035.998,72 \text{ €}}{168.579.390,19 \text{ €}} \times 100 = 60,53\%$$

Gemeinde Eitorf	31.12.2018	31.12.2019	31.12.2020	31.12.2021	31.12.2022	31.12.2023
EkQ2	59,26 %	57,83 %	54,33 %	57,51 %	60,68 %	60,53 %

Die Eigenkapitalquote 2 ist in 2023 um 0,15 % gestiegen. Sowohl das Eigenkapital als auch die Sonderposten haben sich deutlich erhöht und die Bilanzsumme ist im Gegenzug um 3,7 Mio. € angestiegen.

**Anlagendeckungsgrad 2 (AnD2)**

Die Kennzahl „Anlagendeckungsgrad 2“ gibt an, wie viel Prozent des Anlagevermögens langfristig finanziert sind. Bei der Berechnung dieser Kennzahl werden dem Anlagevermögen die langfristigen Passivposten Eigenkapital, Sonderposten, die Eigenkapitalanteile aufweisen und langfristiges Fremdkapital gegenübergestellt.

$$\text{Anlagendeckungsgrad II} = \frac{\text{Eigenkapital + SoPo Zuwendungen/Beiträge + langfr. Fremdkapital} \times 100}{\text{Anlagevermögen}} = \frac{149.055.897,16 \text{ €}}{158.859.085,16 \text{ €}} \times 100 = 93,83\%$$

Gemeinde Eitorf	31.12.2018	31.12.2019	31.12.2020	31.12.2021	31.12.2022	31.12.2023
AnD2	83,22 %	83,08 %	76,91 %	81,24 %	91,33 %	93,83 %

Die Kennzahl ist in 2023 gegenüber 2022 etwas angestiegen (um 2,5 %), da sich das Anlagevermögen kaum verringert hat, aber das Eigenkapital und die Sonderposten deutlich angestiegen sind. Zudem sind die langfristigen Verbindlichkeiten (Investitionskredite) weiter gestiegen. Ideal wäre ein Wert von mindestens 100 %, denn dann wäre langfristiges Vermögen auch langfristig finanziert.

**Infrastrukturquote (ISQ)**

Diese Kennzahl stellt ein Verhältnis zwischen dem Infrastrukturvermögen und dem Gesamtvermögen auf der Aktivseite der Bilanz her. Sie gibt Aufschluss darüber, ob die Höhe des Infrastrukturvermögens den wirtschaftlichen Rahmenbedingungen der Gemeinde entspricht. In Einzelfällen kann es sachgerecht sein, auch die Gebietsgröße der Gemeinde oder andere örtliche Besonderheiten bei der Bewertung dieser Kennzahl zu berücksichtigen.

$$\text{Infrastrukturquote} = \frac{\text{Infrastrukturvermögen} \times 100}{\text{Bilanzsumme}} = \frac{71.378.764,65 \text{ €}}{168.579.390,19 \text{ €}} \times 100 = 42,34\%$$

Gemeinde Eitorf	31.12.2018	31.12.2019	31.12.2020	31.12.2021	31.12.2022	31.12.2023
ISQ	52,77 %	51,19 %	48,02 %	46,08 %	44,87 %	42,34 %

Die Bilanzsumme hat sich in 2023 deutlich erhöht und das Infrastrukturvermögen aufgrund von Abschreibungen deutlich reduziert, sodass sich die Kennzahl um 2,53 % verringert. Eine weitere Verringerung in den Folgejahren ist zu vermuten.

## **Vorgänge von besonderer Bedeutung nach Abschluss des Haushaltsjahres 2023**

Zwischen dem Abschluss des Haushaltsjahres 2023 und der Berichtserstellung (Juni 2024) ist die allgemeine Lage weiter angespannt. Nach wie vor herrscht in der Ukraine Krieg, die Inflation ist weiterhin noch nicht völlig verdrängt und die Konjunktur im Euro-Raum, vor allem in Deutschland, schwächelt.

### **Personalwirtschaft**

An dieser Stelle soll kurz ein Überblick über die personelle Situation der Gemeinde Eitorf gegeben werden. Grundsätzlich hat sich an der Aussage der letzten Jahre in diesem Bereich nichts geändert. Zum 31.12.2023 hatte die Gemeinde Eitorf rund 250 aktive Mitarbeiter und Beamte. Dabei steht die Gemeinde Eitorf weiterhin vor demselben Problem wie viele andere Kommunen in Deutschland auch. Es gehen viele langjährige Mitarbeiter in den Ruhestand. Mit ihnen geht auch ein umfangreiches Wissen. Dieses Wissen gilt es rechtzeitig an nachrückende Mitarbeiter weiterzugeben. Aus diesem Grund bildet die Gemeinde Eitorf seit einigen Jahren wieder vermehrt aus, um die Abgänge im Verwaltungsbereich rechtzeitig kompensieren zu können. Ob diese Maßnahmen ausreichend sind wird sich erst in einiger Zeit zeigen.

Weiterhin schwierig gestaltet sich die Nachbesetzung in spezialisierten Bereichen (Technik, IT bspw.). Hier konnte die Gemeinde Eitorf die Stellen bisher noch immer mit qualifiziertem Personal besetzen, aber das Bewerberfeld ist nicht mehr so groß wie vor einigen Jahren noch und zudem steht die Gemeinde bei diesem Personal in Konkurrenz zur privaten Wirtschaft und auch anderen Kommunen. Zudem ist die Wechselbereitschaft von der Gemeinde Eitorf weg zu anderen Arbeitgebern gestiegen. Hier gilt es mehr denn je den Arbeitsplatz bei der Gemeinde Eitorf attraktiv zu gestalten und auch so zu bewerben, um auch künftig geeignetes Personal zu gewinnen und halten zu können.

Hinzu kommt, dass die Kommunen mit immer weiteren Aufgaben und Verpflichtungen betraut werden. Diese benötigen häufig spezialisiertes Personal, das kaum verfügbar ist. So werden steuerliche Regelungen oder die Regelungen im Bereich Vergaben immer komplizierter, sodass ein „beiläufiges“ Abarbeiten dieser Aufgaben mit rudimentären Kenntnissen kaum mehr möglich ist.

## ***Wichtige Vorgänge und Nachträge, Chancen und Risiken, örtliche Besonderheiten***

Das Jahr 2023 schließt trotz eines weiter anhaltenden Krieges sowie einer schwachen Konjunktur erfreulich mit einem Jahresüberschuss ab. Ein großer Teil dieses guten Jahresergebnisses geht aus der Isolierung nach dem NKF-CUIG NRW zurück. Jedoch wäre auch ohne die Isolierung ein leicht positives Ergebnis erzielt worden.

### **Chancen**

---

Zum Jahresabschluss 2023 lassen sich die Chancen der Gemeinde Eitorf im Wesentlichen mit den aktuellen Entwicklungen im Bereich Digitalisierung und weiterem Wachstum durch Zuzug zu verbinden.

#### **Fortschreitende Digitalisierung**

Die Gemeinde Eitorf arbeitet daran sich im digitalen Bereich besser aufzustellen. So sind bereits einige Bürgerdienste online abrufbar und können komplett digital erledigt werden. Dadurch können sich Bürger/Einwohner den Weg ins Rathaus sparen. Für die Mitarbeiter bedeutet dies teilweise eine Entlastung, da die Abwicklung vollständig digital erfolgt oder nur noch wenige Arbeitsschritte manuell erledigt werden müssen. Weiterhin ist die Einführung eines Dokumentenmanagementsystems zu Beginn des Jahres 2024 gestartet. Dadurch ergibt sich

eine weitere Digitalisierung der internen Arbeitsabläufe in der Hoffnung eine Verschlinkung und Effizienzsteigerung bei den Arbeitsprozessen zu erreichen.

#### **Zuzug und weiteres Wachstum**

Weiterhin liegt großes Potential im weiteren Wachstum der Gemeinde Eitorf. Die Nachfrage nach Wohnraum/Bestandsimmobilien/Baugrundstücken ist weiterhin ungebrochen. Die geplante Ausweisung von Neubaugebieten könnte für ein weiteres moderates Wachstum der Gemeinde sorgen.

## **Risiken**

---

Die Gemengelage der Risiken ist nochmals deutlich gewachsen im Vergleich zu 2022. Vielfach ist die Rede von multiplen Krisen, die gleichzeitig auftreten und bewältigt werden wollen. Nachfolgend ein Überblick über die für die Gemeinde Eitorf aktuell dringlichsten Krisen/Risiken.

#### **Krieg in der Ukraine**

Weiterhin herrscht Krieg in der Ukraine. Ein Ende des Konflikts ist derzeit nicht absehbar. Weiterhin sind auch einige Geflüchtete aus der Ukraine in der Gemeinde Eitorf ansässig. Teilweise sind diese Personen auch in Unterkünften der Gemeinde Eitorf untergebracht.

#### **Situation Asyl**

Weiterhin angespannt ist die Situation im Bereich Asyl. Weitere Zuweisungen von Asylbewerbern an die Gemeinde Eitorf sind nicht auszuschließen. Neben der angespannten personellen Situation im zuständigen Amt 50, stellt vor allem die Unterbringung der Asylbewerber ein schwieriges Unterfangen dar. Anmietbarer Wohnraum ist in der Gemeinde Eitorf knapp geworden und kaum noch verfügbar. So wird die Turnhalle der ehemaligen Schule in Irlenborn weiterhin als Notunterkunft genutzt. Diese Lösung ist als nicht optimal anzusehen.

#### **Inflation und Zinsumfeld**

Die Inflation hat sich in 2023 (und vor allem in 2024) etwas verlangsamt und nähert sich dem angestrebten Ziel der EZB von 2 % an. Das Zinsumfeld hat sich in 2023 für langfristige Kreditaufnahmen zwischen 3,5 % - 4 % eingependelt. Im Juni 2024 hat die EZB den Leitzins erstmal seit langer Zeit um 0,25 % gesenkt. Dennoch ist die Lage weiter angespannt, da unklar ist, ob das langfristige Inflationsziel von 2 % erreicht wird oder ggfls. weitere Schritte erforderlich sind, um die Inflation einzudämmen.

#### **Personalsituation/neues Personal**

Weiterhin angespannt ist die Situation im Bereich Personal. Qualifizierte Bewerbungen auf ausgeschriebene Stellen werden seltener. Vor allem in spezialisierten Bereichen (Ingenieure bspw.) sind Stellen schwierig zu besetzen, teilweise sind Ausschreibungen mehrere Monate auf einschlägigen Portalen veröffentlicht, bis sich ein passender Bewerber findet. In Zukunft wird sich diese Situation vermutlich weiter verschärfen, da der Personalbedarf insgesamt hoch bleibt, die Anzahl an verfügbaren Bewerbern aber aufgrund der demographischen Entwicklung abnimmt/abgenommen hat.

#### **Abgang/Konversion Gelände ZF**

Der Eitorfer Standort des Konzerns ZF-Friedrichshafen soll geschlossen werden. Derzeit wird von verschiedenen Stellen versucht eine Folgenutzung für das Areal zu finden. Ob und in welcher Form dies gelingt ist derzeit nicht absehbar. Unter Umständen muss auch die Gemeinde Eitorf das Areal weiterentwickeln und die Konversion vorantreiben. Dies ist unter Umständen mit Aufwand und nicht unerheblichen Kosten verbunden. Zudem gibt es keine Garantie, dass diese Konversion erfolgreich ablaufen wird. Der Standort ist der der derzeit größte Arbeitgeber der Gemeinde Eitorf. Ob die entfallenden Arbeitsplätze durch die Schließung adäquat kompensiert werden können ist mehr als fraglich.

## Sonstiges

---

### Prüfung des Jahresabschlusses 2023

Gemäß § 92 Absatz 3 i.V.m. § 59 Absatz 3 GO NRW prüft der Rechnungsprüfungsausschuss der Gemeinde die Eröffnungsbilanz sowie in den folgenden Jahren die Jahresabschlüsse und den Gesamtabchluss der Gemeinde.


In der Sitzung des Rechnungsprüfungsausschusses der Gemeinde Eitorf am 14. Juni 2007 wurde dieses Thema erörtert. Es bestand Einvernehmen, dass die geforderten Leistungen in einer kleinen Gemeinde vom RPA nicht geleistet werden können, und man sich daher, wie im übrigen in allen anderen Gemeinden des Rhein-Sieg-Kreises, sich der Möglichkeiten des § 104 Absatz 6 der Gemeindeordnung bedienen wird: „Die örtliche Rechnungsprüfung kann sich mit Zustimmung des Rechnungsprüfungsausschusses Dritter als Prüfer bedienen“.

Daher wurde mit der Prüfung der Eröffnungsbilanz sowie der bisherigen Jahresabschlüsse bis 2022 die Wirtschaftsprüfungsgesellschaft Rödl & Partner beauftragt. Der Rechnungsprüfungsausschuss hat in seiner Sitzung am 06.11.2023 beschlossen, mit der Prüfung des Jahresabschlusses 2023 entsprechend zu verfahren.

Für den Jahresabschluss 2023 bestehend aus Ergebnisrechnung, Finanzrechnung, den Teilrechnungen, der Bilanz und dem Anhang:

Bestätigt:

Eitorf, 27.06.2024



Viehof  
Bürgermeister

Aufgestellt:

Eitorf, 27.06.2024



Bohlscheid  
Stv. Kämmerer

# Anhang zum Jahresabschluss 2023

gemäß § 45 KomHVO NRW

## Inhaltsverzeichnis

	Seite
<b>Bilanzierungs- und Bewertungsgrundsätze</b>	<b>2</b>
<b>Erläuterungen zu den einzelnen Bilanzpositionen:</b>	
<b>Aktiva</b>	<b>3 – 7</b>
• Anlagevermögen	
• Umlaufvermögen	
• Aktive Rechnungsabgrenzung	
<b>Passiva</b>	<b>8 – 11</b>
• Eigenkapital	
• Sonderposten	
• Rückstellungen	
• Verbindlichkeiten/Anteil Kreditverbindlichkeiten Corona-Pandemie	
• Passive Rechnungsabgrenzung	
<b>Rückstellungsübersicht 31.12.2023</b>	<b>12</b>
<b>Erläuterungen zu den Positionen der Ergebnisrechnung 2023</b>	<b>13 – 15</b>
<b>Erläuterung zur Finanzrechnung 2023</b>	<b>15 – 18</b>
<b>Interne Verrechnungen</b>	<b>19 – 20</b>
<b>Forderungsspiegel 2023</b>	<b>21</b>
<b>Verbindlichkeitspiegel 2023</b>	<b>22</b>
<b>Anlagenspiegel 2023</b>	<b>23</b>
<b>Über- und außerplanmäßige Aufwendungen/Auszahlungen 2023</b>	<b>24</b>
<b>Erläuterungen zur Entwicklung des Eigenkapitals/ Erläuterung Isolation Corona-Schäden gem. § 5 Abs. 5 NKF-CIG NRW</b>	<b>25 – 26</b>
<b>Erläuterungen gem. § 38 Abs. 2 und § 45 Abs. 2 Ziffer 10 KomHVO</b>	<b>26</b>
<b>Sonderabschreibungen gem. § 36 Abs. 6 KomHVO NRW / Angaben gem. § 44 und § 45 KomHVO NRW / Übertragene Ermächtigungen</b>	<b>27 – 28</b>
<b>Erläuterung Bewertung Forderungen / Abwicklung Gute Schule 2020</b>	<b>28 - 29</b>
<b>Übersichten/Angaben gem. § 95 Abs. 3 GO NRW</b>	<b>29 – 30</b>

## **Bilanzierungs- und Bewertungsgrundsätze**

Der Jahresabschluss der Gemeinde Eitorf wurde nach den Rechnungslegungsvorschriften der Gemeindeordnung NRW (GO NRW) und der Kommunalhaushaltsverordnung NRW (KomHVO NRW) erstellt.

Die Schlussbilanz zum 31.12.2023 enthält sämtliche Vermögensgegenstände, Schulden und Rechnungsabgrenzungsposten. Die Bilanzansätze sind zum Bilanzstichtag vorsichtig und einzeln bewertet worden. Alle bis zum Zeitpunkt der Bilanzaufstellung bekannt gewordenen Risiken wurden aufgenommen.

Die Ermittlung der Wertansätze für die Eröffnungsbilanz erfolgte gemäß § 92 Abs. 2 GO NRW auf der Grundlage von vorsichtig geschätzten Zeitwerten. Diese Werte gelten für die künftigen Haushaltsjahre als Anschaffungs- und Herstellungskosten. Zugänge wurden mit den Anschaffungs- und Herstellungskosten angesetzt.

Die Werte wurden um die planmäßigen Abschreibungen vermindert. Diese wurden nach der voraussichtlichen Nutzungsdauer der Vermögensgegenstände entsprechend den Bestimmungen des kommunalen Haushaltsrechts linear vorgenommen. Für den Medienbestand der Gemeindebibliothek wurde ein Festwert gebildet.

Bewegliche, selbständig nutzbare Gegenstände des Anlagevermögens ab einem Wert von 800 € netto werden aktiviert und linear abgeschrieben. Vermögensgegenstände unterhalb dieser Wertgrenze werden unmittelbar als Aufwand verbucht.

Forderungen und Sonstige Vermögensgegenstände sind mit ihrem Nominalwert bilanziert. Den Ausfallrisiken wurde durch Pauschal- und Einzelwertberichtigung Rechnung getragen.

Die Rückstellungen decken alle erkennbaren Verpflichtungen in angemessener Höhe.

Die Verbindlichkeiten sind mit dem jeweiligen Rückzahlungsbetrag passiviert.

Die Erstellung des Jahresabschlusses 2023 erfolgte auf Basis der Änderungen im Rahmen des Anfang 2024 beschlossenen 3. NKF-Weiterentwicklungsgesetzes. Für den Abschluss 2023 bedeutet dies eine andere Darstellung bei den Krediten in der Bilanz. So sind bisher alle Liquiditätskredite bei Bilanzposition 4.3 (Verbindlichkeiten aus Krediten zur Liquiditätssicherung) ausgewiesen worden. Dies geschah unabhängig von der tatsächlichen Verwendung der Mittel. Nun ist eine Bereinigung dieser Bilanzposition erfolgt und Liquiditätskredite, die zur Vorfinanzierung von Investitionen erfolgt sind, sind bei der Position 4.2 (Verbindlichkeiten aus Krediten für Investitionen) ausgewiesen worden. Eine Erläuterung für das Jahr 2023 ist weiter unten erfolgt. Die Vergleichbarkeit der Werte 2022 zu 2023 ist dadurch eingeschränkt.

## Erläuterungen zu den einzelnen Bilanzpositionen

Nachfolgend sind die wesentlichen Änderungen der einzelnen Bilanzpositionen des Jahresabschlusses 2023 gegenüber dem vom Rat der Gemeinde Eitorf am 04. Dezember 2023 festgestellten Jahresabschluss 2022 dargestellt:

	31.12.2023	31.12.2022	Abweichung in €
<b>AKTIVA</b>			
<b>0. Bilanzierungshilfe Corona-Pandemie</b>			
0.1 Aufwendungen zur Erhaltung der gemeindlichen Leistungsf.	5.473.563,37	3.002.139,21	2.471.424,16
<b>1. Anlagevermögen</b>			
1.1 Immaterielle Vermögensgegenstände	39.778,37	39.326,20	452,17
1.2 Sachanlagen			
1.2.1 Unbebaute Grdstücke u. grdstücksgl. Rechte			
1.2.1.1 Grünflächen	8.308.700,32	8.178.423,73	130.276,59
1.2.1.2 Ackerland	22.825,40	22.825,40	0,00
1.2.1.3 Wald, Forsten	317.417,90	317.417,90	0,00
1.2.1.4 Sonstige unbebaute Grundstücke	1.999.814,85	2.001.720,60	-1.905,75
1.2.2 Bebaute Grdstücke u. grdstücksgl. Rechte			
1.2.2.1 Kindertageseinrichtungen	540.517,78	547.745,93	-7.228,15
1.2.2.2 Schulen	20.795.210,33	17.707.481,42	3.087.728,91
1.2.2.3 Wohnbauten	764.124,09	796.608,80	-32.484,71
1.2.2.4 Sonst. Dienst-, Geschäfts- u. a. Betriebsgebäude	23.866.762,01	23.830.751,87	36.010,14
1.2.3 Infrastrukturvermögen			
1.2.3.1 Grund und Boden des Infrastrukturvermögens	11.835.184,03	11.825.370,28	9.813,75
1.2.3.2 Brücken und Tunnel	4.290.791,13	4.432.134,96	-141.343,83
1.2.3.3 Gleisanl. mit Streckenausrüst. u. Sicherheitsanl			
1.2.3.4 Entwässerungs- u. Abwasserbeseitigungsanlagen			
1.2.3.5 Straßennetz mit Wegen, Plätzen, Verkehrslenk.	53.513.722,83	55.772.160,41	-2.258.437,58
1.2.3.6 Sonstige Bauten des Infrastrukturvermögens	1.739.066,66	1.940.911,68	-201.845,02
1.2.4 Bauten auf fremdem Grund und Boden	1.031,04	1.061,71	-30,67
1.2.5 Kunstgegenstände, Kulturdenkmäler	66.417,48	62.510,50	3.906,98
1.2.6 Maschinen u. techn. Anlagen, Fahrzeuge	7.602.947,65	7.027.651,70	575.295,95
1.2.7 Betriebs- und Geschäftsausstattung	1.560.225,51	1.513.528,44	46.697,07
1.2.8 Geleistete Anzahlungen, Anlagen im Bau	836.402,55	822.461,28	13.941,27
1.3 Finanzanlagen			
1.3.1 Anteile an verbundenen Unternehmen	373.504,56	373.504,56	0,00
1.3.2 Beteiligungen	682.024,78	682.024,78	0,00
1.3.3 Sondervermögen	17.932.941,56	17.932.941,56	0,00
1.3.4 Wertpapiere des Anlagevermögens	1.733.539,91	1.367.453,46	366.086,45
1.3.5 Ausleihungen			
1.3.5.1 an verbundene Unternehmen			
1.3.5.2 an Beteiligungen			
1.3.5.3 an Sondervermögen			
1.3.5.4 Sonstige Ausleihungen	36.134,42	36.829,77	-695,35
<b>Summe Anlagevermögen</b>	<b>158.859.085,16</b>	<b>157.232.846,94</b>	<b>1.626.238,22</b>
<b>2. Umlaufvermögen</b>			
2.1 Vorräte			
2.1.1 Roh-, Hilfs- u. Betriebsstoffe, Waren	33.427,71	3.269,17	30.158,54
2.1.2 Geleistete Anzahlungen			
2.2 Forderungen u. sonst. Vermögensgegenstände			
2.2.1 Öff.-rechtl. Ford. und Ford. aus Transferleist.			
2.2.1.1 Gebühren	227.059,82	210.137,32	16.922,50
2.2.1.2 Beiträge	12.713,45	31.440,97	-18.727,52
2.2.1.3 Steuern	886.400,68	1.077.702,11	-191.301,43
2.2.1.4 Forderungen aus Transferleistungen	1.527.483,00	1.653.225,25	-125.742,25
2.2.1.5 Sonstige öff.-rechtl. Forderungen	500.648,82	333.127,62	167.521,20
2.2.2 Privatrechtl. Forderungen			
2.2.2.1 gegenüber dem privaten Bereich	141.296,88	144.444,51	-3.147,63
2.2.2.2 gegenüber dem öffentlichen Bereich	0,00	39.478,18	-39.478,18
2.2.2.3 gegen verbundene Unternehmen	71.601,26	61.040,75	10.560,51
2.2.2.4 gegen Beteiligungen			
2.2.2.5 gegen Sondervermögen			
2.2.3 Sonstige Vermögensgegenstände	202.028,69	37.571,03	164.457,66
2.3 Wertpapiere des Umlaufvermögens			
2.4 Liquide Mittel	224.697,24	252.698,20	-28.000,96
<b>Summe Umlaufvermögen</b>	<b>3.827.357,55</b>	<b>3.844.135,11</b>	<b>-16.777,56</b>
<b>3. Aktive Rechnungsabgrenzung</b>	<b>419.384,11</b>	<b>375.477,06</b>	<b>43.907,05</b>
<b>SUMME AKTIVA</b>	<b>168.579.390,19</b>	<b>164.454.598,32</b>	<b>4.124.791,87</b>



## Anlagevermögen

### Aufwendungen zur Erhaltung der gemeindlichen Leistungsfähigkeit

Unter dieser Bilanzposition werden die durch die Corona-Pandemie entstandenen finanziellen Belastungen des gemeindlichen Haushalts ausgewiesen. Die Belastungen werden als außerordentlicher Ertrag im jeweiligen Haushaltsjahr „neutralisiert“ und in der Bilanz in dieser ab 2020 neu geschaffenen Position vor dem Anlagevermögen gesammelt. In 2023 wurden 2.471.424,16 € im Rahmen des NKF-CUIG NRW isoliert und bei dieser Position verbucht. Insgesamt weist die Position zum 31.12.2023 einen Buchwert von 5.473.563,37 € aus. Der Posten wird ab 2026 abgeschrieben und/oder (anteilig) gegen die Allgemeine Rücklage verrechnet. Die Isolierung ist im Jahresabschluss 2023 letztmalig erfolgt.

### Immaterielle Vermögensgegenstände

Die Position immaterielle Vermögensgegenstände beinhaltet Konzessionen und Lizenzen für bspw. Software.

Der Buchwert der immateriellen Vermögensgegenstände belief sich zum 31.12.2023 auf 39.778,37 €. Zugängen im Haushaltsjahr 2023 in Höhe von 18.608,33 € stehen Abschreibungen von 18.156,16 € gegenüber. Hierdurch erhöht sich der Buchwert zum 31.12.2023 um 452,17 € auf 39.778,37 €.

### Unbebaute Grundstücke und grundstücksgleiche Rechte

Die Bilanzposition Grünflächen verzeichnet in 2023 Zugänge von 10.193,88 € und Umbuchungen in Höhe von 228.734,26 €. Bei den Zugängen handelt es sich unter anderem um Beschaffungen von Spielgeräten für die gemeindlichen Spielplätze. Die Umbuchung betrifft die Fertigstellung des Austauschs des Kunstrasenspielfelds am Sportplatz in Eitorf. Abschreibungen auf das Vermögen bei dieser Position (vor allem Sport- und Spielplätze) ergeben 2023 einen Betrag von 108.044,05 €. Der Buchwert der Grünflächen erhöht sich somit zum 31.12.2023 um 130.276,59 € auf 8.308.700,32 €.

Die Position Ackerland verändert sich nicht zum Vorjahr. Der Buchwert beträgt zum 31.12.2023 weiterhin 22.825,40 €.

Die Position Wald und Forsten verzeichnet auch zum 31.12.2023 weiterhin einen Buchwert von 317.417,90 €.

Die Sonstigen unbebauten Grundstücke verzeichnen im Jahr 2023 einen Abgang von 1.905,75 €. Dadurch verringert sich der Buchwert zum 31.12.2023 auf 1.999.814,85 €.

### Bebaute Grundstücke und grundstücksgleiche Rechte

Der Buchwert der Kinder- und Jugendeinrichtungen zum 31.12.2023 verringert sich durch Abschreibungen in Höhe von 7.228,15 € auf 540.517,78 €. Im Bereich der Schulen gibt es einen Zugang von 3.750.758,57 €. Dabei handelt es sich um das Grundstück für den Neubau der Grundschule Eitorf. Es fallen Abschreibungen in Höhe von 663.029,66 € an. Dadurch ergibt sich am 31.12.2023 ein Buchwert von 20.795.210,33 €.

Bei den Wohnbauten ist in 2023 ein Abgang von 36.033,78 € zu verzeichnen. Die Abschreibungen bei den Wohnbauten belaufen sich auf 32.484,71 €. Der Buchwert bei den Wohnbauten verringert sich somit zum 31.12.2023 von 796.608,80 € auf 764.124,09 €.

Die Sonstigen Dienst-, Geschäfts- und Betriebsgebäude verzeichnen in 2023 einen Zugang in Höhe von 581.116,19 € und einen Abgang in Höhe von 247.603,01 €. Der Zugang bezieht sich auf nachträgliche Anschaffungskosten für die Sanierung des HWB. Der Abgang bezieht sich auf ein abgeschriebenes altes Objekt (Siegstr. 39), welches bereits vor Jahren veräußert wurde, aber noch in der Anlagenbuchhaltung geführt wurde. Die Abschreibungen bei dieser Position belaufen sich auf 545.106,05 €. Insgesamt erhöht sich der Buchwert zum 31.12.2023 auf 23.866.762,01 €.

### Infrastrukturvermögen

Die Bilanzposition Grund und Boden des Infrastrukturvermögens erhöht sich um Zugänge von 26.228,75 € und reduziert sich um Abgänge in Höhe von 16.415,00 €. Bei den Zu- und Abgängen handelt es sich um den An- und Verkauf kleinerer (Straßen-)Grundstücksflächen. Insgesamt erhöht sich der Wert des Grund und Bodens des Infrastrukturvermögens zum 31.12.2023 auf 11.835.184,03 €.

Die Position Brücken und Tunnel verringert sich um Abschreibungen in Höhe von 141.343,83 €. Der Buchwert der Bilanzposition Brücken und Tunnel beträgt zum 31.12.2023 somit 4.290.791,13 €.

Das Straßennetz mit Wegen, Plätzen und Verkehrslenkungsanlagen verzeichnet Zugänge in Höhe von 75.816,55 €. Bei den Zugängen handelt es sich vor allem um Zugänge infolge von nachträglichen Anschaffungs- und Herstellungs-

kosten bei bereits fertig gestellten Straßen. Das Straßennetz mit Wegen, Plätzen und Verkehrslenkungsanlagen wurde in 2023 mit 2.334.254,13 € abgeschrieben, weshalb sich der Buchwert zum 31.12.2023 auf 53.513.722,83 € verringert.

Die Sonstigen Bauten des Infrastrukturvermögens reduzieren sich 2022 um Abschreibungen von 201.845,02 € und weisen zum 31.12.2023 einen Buchwert von 1.739.066,66 € aus.

#### **Bauten auf fremdem Grund und Boden**

Die Bauten auf fremdem Grund und Boden sind in 2023 mit 30,67 € abgeschrieben worden. Der Buchwert der Bauten auf fremdem Grund und Boden beläuft sich zum 31.12.2023 auf 1.031,04 €.

#### **Kunstgegenstände, Kulturdenkmäler**

Die Kunstgegenstände verzeichnen im Jahr 2023 einen Zugang in Höhe von 3.906,98 €. Der Buchwert erhöht sich somit zum 31.12.2023 auf 66.417,48 €. Bei dem Zugang handelt es sich um ein Bild, welches im Hermann-Weber-Bad ausgestellt wird.

#### **Maschinen und technische Anlagen, Fahrzeuge**

Im Jahr 2023 sind bei den Maschinen, technischen Anlagen und Fahrzeugen Zugänge in Höhe von 858.257,43 € erfolgt. Zusätzlich sind Zugänge durch Umbuchungen in Höhe von 366.819,16 € erfolgt. Die Zugänge beziehen sich vor allem auf die Beschaffungen von Fahrzeugen für die Feuerwehr und den Bauhof (neuer Gerätewagen, neuer Unimog). Abgänge erfolgten in Höhe von 540.067,99 €. Die Abschreibungen belaufen sich in 2023 auf 638.020,67 €. Der Buchwert der Maschinen, technischen Anlagen und Fahrzeuge erhöht sich zum 31.12.2023 auf 7.602.947,65 €.

#### **Betriebs- und Geschäftsausstattung**

Die Betriebs- und Geschäftsausstattung verzeichnet Zugänge in Höhe von 383.517,87 €. Es erfolgten Abgänge von 12.175,54 €. Die Betriebs- und Geschäftsausstattung wurde 2023 mit 331.331,38 € abgeschrieben und weist zum 31.12.2023 einen Buchwert von 1.560.225,51 € aus.

#### **Geleistete Anzahlungen, Anlagen im Bau**

Unter dieser Bilanzposition werden Maßnahmen zusammengefasst, welche sich im Bau befinden und zum 31.12.2023 noch nicht abgeschlossen worden sind.

Folgende Zugänge sind in 2023 erfolgt:

		Zugänge aus Vorjahren:
• Straßenausbau Krewelstr.	21.566,31 €	11.499,34 €
• Straßenausbau Spinnerweg	12.725,30 €	12.349,64 €
• Neubau Kindergarten Eitorf	31.819,01 €	177.876,48 €
• Straße Klusenbitze	5.034,01 €	5.408,72 €
• Straße Dammweg	11.678,70 €	12.527,91 €
• Straße Wiesenweg	8.533,08 €	9.173,21 €
• Ausbau Auf den Wiesen	8.624,43 €	11.751,79 €
• Belagerneuerung Sportplatz Eitorf	227.484,26 €	1.250,00 €
• Gerätewagen Logistik	231.430,12 €	135.389,04 €
• Yoga-Schilder	1.609,84 €	0,00 €
• Renovierung Bibliothek	18.026,52 €	0,00 €
• Ausbau Auelswiese	20.625,66 €	15.599,92 €
• Anbau Lehrerzimmer Sekundarschule	17.633,48 €	2.275,88 €

Darüber hinaus bestehen zum 31.12.2023 noch folgende Anlagen im Bau:

• Fluttur Scheidsbach	8.048,98 €
• Hochwasserschutz	37.377,68 €
• Umbau ZOB	13.375,83 €

• Anbau Sekundarschule	96.422,41 €
• Straßenausbau „Gräfenwiese“	13.918,73 €
• Straßenausbau „Zum Höhenstein“	95.959,02 €
• Minispielfeld Eitorf	32.113,67 €
• Bahnüberführung Brückenstr.	60.088,46 €
• Ingenieurleistungen barrierefreier Ausbau Bushaltestellen	22.409,51 €
• Krabachbrücke Ersatzneubau	9.661,28 €
• Straße „Parallelstraße Im Auel/Siegstr.“	16.470,59 €
• Ersatzbeschaffung LF 20 (1)	7.913,50 €
• Ersatzbeschaffung LF 20 (2)	7.913,50 €

Insgesamt belaufen sich die Zugänge bei den Anlagen im Bau in 2023 auf 616.790,72 €. In 2023 sind folgende Maßnahmen fertiggestellt worden:

• Austausch Belag Sportplatz Eitorf mit einer Summe von	228.734,26 €
• Yoga-Schilder mit einer Summe von	1.609,84 €
• Gerätewagen Logistik mit einer Summe von	366.819,16 €

Die noch nicht fertig gestellten Anlagen im Bau, welche in 2023 keine Zugänge verzeichnet haben, werden weiter verfolgt sobald personelle Kapazitäten vorhanden sind oder aber die Projekte vom jeweiligen Partner weiter voran getrieben und abgerechnet werden (Bahnüberführung Brückenstr. z.B.).

Der Buchwert der Anlagen im Bau beläuft sich zum 31.12.2023 auf 836.402,55 €.

#### **Finanzanlagen:**

Unter den Finanzanlagen sind die Vermögensgegenstände angesetzt, die auf Dauer finanziellen Anlagezwecken oder Unternehmensverbindungen sowie damit zusammenhängenden Ausleihungen dienen. Dazu gehören die Anteile an verbundenen Unternehmen, die Beteiligungen, die Sondervermögen, die Wertpapiere des Anlagevermögens und die Ausleihungen.

Der Buchwert der Beteiligungen beläuft sich zum 31.12.2023 auf 682.024,78 € und ist damit unverändert gegenüber dem 31.12.2023 geblieben. Die Beteiligungen setzen sich wie folgt zusammen:

Anteile der Gemeinde Eitorf an der civitec (2,94 %), an der Gemeinnützigen Wohnungsbaugesellschaft für den Rhein-Sieg-Kreis mbH (4,33 %), der d-NRW AöR (0,0814 %), der VHS Rhein-Sieg (7,31 %) und an der Bürgerenergie Rhein-Sieg eG (1 Stimme).

Die Wertpapiere des Anlagevermögens erhöhen sich um Zugänge von 366.086,45 €. Der Zugang resultiert aus der Abfindung für die Übernahme von neuen Beamten von einem anderen Dienstherrn. Der Buchwert beläuft sich zum 31.12.2023 auf insgesamt 1.733.539,91 € und bezieht sich vollständig auf die Anteile der Gemeinde Eitorf am KVR-Fonds der Rheinischen Versorgungskasse. Dieser dient zur Liquiditätssicherung für die Pensionsrückstellungen.

Bei den Sonstigen Ausleihungen ist ein Abgang von 695,35 € zu verzeichnen (Tilgung Darlehen Gemeinnützige Wohnungsbaugesellschaft). Der Buchwert zum 31.12.2023 beläuft sich hier auf 36.134,42 €.

Alle übrigen Positionen im Bereich der Finanzanlagen sind im Vergleich zu 2022 unverändert geblieben und setzen sich wie folgt zusammen:

- Anteile an verbundenen Unternehmen 373.504,56 €; darunter ist der Anteil der Gemeinde Eitorf an der Entwicklungs GmbH Eitorf mit 50,04 % erfasst.

- Sondervermögen 17.932.941,56 €; darunter sind die 100 % Anteile an den Eigenbetrieben Ver- und Entsorgung (Gemeindewerke Eitorf) erfasst.

## Umlaufvermögen

### Vorräte

Der Buchwert hat sich im Vergleich zum Vorjahr verändert und beträgt zum 31.12.2023 33.427,71 €. Zum 31.12.2023 wurden ca. 350 Tonnen Streusalz im Wert von 33.427,71 € gelagert.

### Forderungen

Unabhängig von den Wertveränderungen, welche sich durch das laufende Geschäft in 2023 ergeben haben (Zahlungen auf Altforderungen/neue Forderungen aufgrund entsprechender Ertragsbuchungen) wurden alle Forderungen im Rahmen der Jahresabschlussarbeiten 2023 neu bewertet und berichtet.

Bereits im Laufe des Jahres wurden Einzelwertberichtigungen mittels Niederschlagungen in Höhe von 5.658,43 € vorgenommen.

Zum Jahresabschluss 2023 erfolgte dann darüber hinaus eine Pauschalwertberichtigung der verbleibenden Forderungsbestände. Das Ausfallrisiko wurde hierbei unter Berücksichtigung von Erfahrungswerten aus Vorjahren ermittelt. Abgesehen von den grundstücksbezogenen Forderungen (Erschließungsbeiträge/Grundsteuer), bei denen kein Abschlag für Zeitablauf eingeplant wurde, da diese langfristig durchsetzbar sind, erfolgten folgende Abschläge:

- Forderungen mit einer Fälligkeit bis zum 31.12.2020	100 %
- Forderungen mit Fälligkeiten zwischen 01.01.2021 bis 31.12.2021	75 %
- Forderungen mit Fälligkeiten zwischen 01.01.2022 bis 31.12.2022	50 %
- Forderungen mit Fälligkeiten ab dem 01.01.2023	kein Abschlag

Insgesamt belaufen sich die Forderungen (inkl. sonstige Vermögensgegenstände) zum 31.12.2023 auf 3.569.232,60 €. Die Forderungen haben sich gegenüber dem 31.12.2022 um 18.935,14 € verringert. Im Forderungsbestand ist bei den Forderungen aus Steuern ein Betrag von ca. 160.000 € enthalten, der sich auf die Schlussabrechnung der Einkommensteuer- und Umsatzsteuerbeteiligung bezieht. Diese Forderungen sind in 2024 beglichen worden und insofern sicher. Weiterhin ist ein Großteil der Forderungen aus Transferleistungen als sicher einzustufen, da eine Summe von 1.426.530 € aus dem Programm Gute Schule 2020 resultiert. Diese Forderung bezieht sich auf einen Tilgungsanspruch dieser Darlehen durch das Land NRW und ist ebenfalls als gesichert einzustufen. In den sonstigen öffentlich-rechtlichen Forderungen ist eine Summe von ca. 450.000 € enthalten, die aus Erstattungsansprüchen von anderen Dienstherren für die Übernahme von Beamten resultieren. Diese Forderungen sind ebenfalls als sicher einzustufen. Insgesamt ist damit ein Betrag von mehr als 2 Mio. € an Forderungen als sicher einzustufen. Diese Summe wurde entsprechend auch nicht korrigiert. Die restlichen Forderungen wurden nach dem oben beschriebenen Schema korrigiert.

## Aktive Rechnungsabgrenzung

Durch Rechnungsabgrenzungsposten (RAP) werden Aufwendungen und Erträge den einzelnen Geschäftsjahren periodengerecht zugerechnet. Aktive Rechnungsabgrenzungsposten (ARAP) sind Auszahlungen vor dem Abschlussstichtag, soweit sie Aufwendungen für eine bestimmte Zeit nach diesem Tag darstellen. Zum Bilanzstichtag 31.12.2023 wurden Aktive Rechnungsabgrenzungsposten in Höhe von 419.384,11 € gebildet. Hierbei handelt es sich um die Beamtenbezüge 01/24 (90.149,10 €), Versorgungsaufwendungen Beamte 01/24 (115.029,33 €) und Sonstige Aufwendungen (214.205,68 €), welche alle regelmäßig im Voraus zahlungswirksam werden.

	31.12.2023	31.12.2022	Abweichung in €
<b>PASSIVA</b>			
<b>1. Eigenkapital</b>			
1.1 Allgemeine Rücklage	28.592.102,52	28.483.581,74	108.520,78
1.2 Sonderrücklagen			
1.3 Ausgleichsrücklage	2.614.516,95		2.614.516,95
1.4 Jahresüberschuss / -fehlbetrag	2.713.507,21	2.614.516,95	98.990,26
<b>Summe Eigenkapital</b>	<b>33.920.126,68</b>	<b>31.098.098,69</b>	<b>2.822.027,99</b>
<b>2. Sonderposten</b>			
2.1 für Zuwendungen	48.971.956,43	49.766.103,00	-794.146,57
2.2 für Beiträge	19.143.915,61	19.717.613,40	-573.697,79
2.3 für den Gebührenaussgleich			
2.4 Sonstige Sonderposten	4.296.971,90	4.554.352,95	-257.381,05
<b>Summe Sonderposten</b>	<b>72.412.843,94</b>	<b>74.038.069,35</b>	<b>-1.625.225,41</b>
<b>3. Rückstellungen</b>			
3.1 Pensionsrückstellungen	28.068.797,00	27.972.748,00	96.049,00
3.2 Rückstellungen für Deponien und Altlasten			
3.3 Instandhaltungsrückstellungen	1.538.219,25	1.169.546,46	368.672,79
3.4 Sonstige Rückstellungen	1.615.244,56	1.600.184,74	15.059,82
<b>Summe Rückstellungen</b>	<b>31.222.260,81</b>	<b>30.742.479,20</b>	<b>479.781,61</b>
<b>4. Verbindlichkeiten</b>			
4.1 Anleihen			
4.2 Verbindlichkeiten aus Krediten für Investition			
4.2.1 von verbundenen Unternehmen			
4.2.2 von Beteiligungen			
4.2.3 von Sondervermögen			
4.2.4 vom öffentlichen Bereich			
4.2.5 vom privaten Kreditmarkt	21.363.061,49	17.924.644,15	3.438.417,34
4.3 Verbindlichkeiten aus Krediten zur Liquiditätssich	1.251.638,20	2.793.722,35	-1.542.084,15
4.4 Verb. aus Vorgängen, die Kreditaufn. wirt. gleich.			
4.5 Verbindlichkeiten aus Lieferungen und Leistungen	1.307.028,87	1.191.665,61	115.363,26
4.6 Verbindlichkeiten aus Transferleistungen	140.272,03	300.737,48	-160.465,45
4.7 Sonstige Verbindlichkeiten	1.041.685,67	829.146,47	212.539,20
4.8 Erhaltene Anzahlungen	2.534.654,62	2.080.619,73	454.034,89
<b>Summe Verbindlichkeiten</b>	<b>27.638.340,88</b>	<b>25.120.535,79</b>	<b>2.517.805,09</b>
5. Passive Rechnungsabgrenzung	3.385.817,88	3.455.415,29	-69.597,41
<b>SUMME PASSIVA</b>	<b>168.579.390,19</b>	<b>164.454.598,32</b>	<b>4.124.791,87</b>

## Eigenkapital

Das Geschäftsjahr 2023 schließt mit einem Überschuss von 2.713.507,21 € ab. Gegenüber der Haushaltsplanung 2023 ist dies eine Verbesserung von rund 2,65 Mio. € (Überschuss laut Plan 2023 62.953,00 €). Die Verbesserung resultiert vor allem aus deutlich höheren Erträgen als in der Planung 2023 veranschlagt. Bei den ordentlichen Erträgen sind insgesamt ca. 3,25 Mio. € Mehrerträge erzielt worden. Im Gegenzug haben die ordentlichen Aufwendungen, hier vor allem die Transferaufwendungen deutlich über den Planansätzen 2023 abgeschlossen. Die Mehraufwendungen belaufen sich dabei insgesamt auf knapp 0,2 Mio. €. Abzüglich des Finanzergebnisses und zzgl. der Isolierung der Schäden aus Corona bzw. den Folgen des Ukraine-Krieges ergibt sich insgesamt das positive Jahresergebnis von 2.713.507,21 €.

## Sonderposten

### Sonderposten für Zuwendungen

Neu gebildeten Sonderposten für Zuwendungen in Höhe von 1.967.663,95 € stehen ertragswirksame Auflösungen von 2.761.810,52 € gegenüber. Im Vergleich zum Vorjahr verringern sich die Sonderposten für Zuwendungen um 794.146,57 €. Der Buchwert der Sonderposten für Zuwendungen beläuft sich zum 31.12.2023 auf 48.971.956,43 €. Die neu gebildeten Sonderposten beruhen vor allem auf der Umbuchung von erhaltenen Zuschüssen/Investitionspauschalen der vergangenen Jahre. Diese wurden dem 2022 in Betrieb gegangenen Hermann-Weber-Bad zugeordnet.

### Sonderposten für Beiträge

Die Sonderposten für Beiträge erhöhen sich um Zugänge von 188,05 € und verringern sich um den in 2023 aufgelösten Betrag von 573.885,84 €. Zum 31.12.2023 verringert sich der Buchwert der Sonderposten für Beiträge um 573.697,79 € auf 19.143.915,61 €.

### Sonstige Sonderposten

Die sonstigen Sonderposten weisen in 2023 Zugänge von 1.400,00 € auf und werden mit 258.781,05 € ertragswirksam aufgelöst. Der Buchwert zum 31.12.2023 beläuft sich auf 4.296.971,90 €.

## Rückstellungen

Die Rückstellungen gliedern sich in 3 Gruppen und zwar Pensions-, Instandhaltungs- und Sonstige Rückstellungen.

### Pensionsrückstellungen

Unter den Pensionsrückstellungen sind die Rückstellungen für aktive Beamte und Versorgungsempfänger, sowie Rückstellungen zur Beihilfe zusammengefasst. Zum Jahresabschluss 2023 erhöhen sich die Pensionsrückstellungen in Summe um 96.049,00 € auf einen Buchwert von 28.068.797,00 €.

Die Erhöhung der Pensionsrückstellungen ist insgesamt deutlich niedriger ausgefallen als in der Haushaltsplanung veranschlagt. Der Aufwand verringert sich gegenüber der Planung um ca. 0,59 Mio. €.

### Instandhaltungsrückstellungen

Im Bereich der Instandhaltungsrückstellungen besteht die Rückstellung zur Sanierung des Hermann-Weber-Bades weiter mit einem Betrag von 61.219,25 € in der Bilanz. Die Maßnahme zieht sich aufgrund diverser Mängel und Streitverfahren weiter hin.

Für die Dachsanierung am Oberstufenhaus wurden in 2023 20.212,82 € in Anspruch genommen. Die Maßnahme wurde in 2023 beendet und der Restbetrag wurde in 2023 aufgelöst.

Die Rückstellung für die Sanierung der Siegparkhalle wurde in 2023 nicht in Anspruch genommen. Die Siegparkhalle wurde durch einen Brand im Juli 2022 schwer beschädigt. Aufgrund von Personalwechseln bei der Bauverwaltung in 2023 wurde die Maßnahme nicht angegangen. Dies soll mit neuem Personal in 2024 erfolgen. Der Rückstellungsbetrag bleibt zum 31.12.2023 mit 1.050.000 € bestehen.

Der Rhein-Sieg-Kreis fordert als Baugenehmigungsbehörde eine brandschutztechnische Ertüchtigung der Grundschule Eitorf in der Brückenstraße. Die Maßnahme hätte bereits 2023 umgesetzt werden sollen, konnte aber aufgrund von Personalmangel nicht angegangen werden. Die Umsetzung der Maßnahme ist weiterhin erforderlich und für das Jahr 2024 vorgesehen. Für die geschätzten Kosten in Höhe von 427.000 € wurde in 2023 eine entsprechende Instandhaltungsrückstellung gebildet.

Insgesamt weisen die Instandhaltungsrückstellungen zum 31.12.2023 einen Buchwert von 1.538.219,25 € aus.

### **Sonstige Rückstellungen**

Für die Prüfung des Jahresabschlusses 2022 in 2023 wurde der Rückstellung ein Betrag von 23.681,00 € entnommen. Für die voraussichtlichen Prüfkosten des Jahresabschlusses 2023 wurde ein Betrag in Höhe von 26.049,10 € zugeführt, sodass sich der Buchwert zum 31.12.23 auf 26.049,10 € beläuft.

Der Rückstellung für die leistungsorientierte Bezahlung (LOB) der tariflich Beschäftigten wurde 2022 ein Betrag von 93.064,84 € entnommen und ein Betrag von 102.315,92 € zugeführt. Die Rückstellung weist demnach zum 31.12.23 einen Buchwert von 102.315,92 € aus.

Für die überörtliche Prüfung durch die GPA wurde der Rückstellung ein Betrag von 10.000,00 € zugeführt. Der Buchwert beträgt zum 31.12.2023 79.263,40 €. Die überörtliche Prüfung durch die GPA ist in 2023 begonnen worden und zieht sich bis 2024. Die gebildete Rückstellung wird die Prüfkosten voraussichtlich abdecken.

Aus den Rückstellungen für geleistete Überstunden und nicht genommenen Urlaub sind in 2023 Beträge von 176.401,07 € bzw. 474.649,93 € entnommen worden und Beträge von 201.170,48 € bzw. 466.547,40 € zugeführt worden. Daraus resultiert für die Rückstellung für geleistete Überstunden zum 31.12.23 ein Betrag von 201.170,48 € und für die Rückstellung für nicht genommenen Urlaub ein Betrag von 466.547,40 € zum 31.12.23.

Die Rückstellung für den Abriss des Parkhauses am Bahnhof wurde um 225.000 € erhöht und weist zum 31.12.2023 einen Betrag von 325.000 € aus. Das Parkhaus ist abständig und derzeit gesperrt, da die Statik nicht sicher ist. Ein Abriss ist in 2024 vorgesehen und die geschätzten Kosten belaufen sich auf 325.000 €.

Das Verfahren über eine mögliche Gewerbesteuerrückzahlung inkl. Zinsen ist weiterhin nicht abgeschlossen, sodass die Rückstellung in Höhe von 50.000 € bestehen bleibt.

Für Altersteilzeitmaßnahmen im Bereich der Beamten sind 2023 37.597,00 € aus der Rückstellung entnommen und 37.220,00 € einer Rückstellung zugeführt worden. Diese weist damit zum 31.12.23 einen Buchwert von 85.255,00 € aus.

Die für den Abriss des Pavillons an der Grundschule Eitorf vorgesehene Rückstellung hat sich im Jahr 2023 nicht verändert. Der zum 31.12.23 verbliebene Restbetrag in Höhe von 127.492,50 € bleibt weiterhin bestehen, die Pavillons sind zwar bereits abgerissen, aber größere Abrissarbeiten im Bereich der Fundamente müssen noch durchgeführt werden, wenn die Bauarbeiten an der geplanten neuen Kita auf dem Gelände beginnen (nun voraussichtlich in 2024).

Die Korrektur der Vorsteuer/Umsatzsteuer im Bereich des HWB ist in 2023 zu großen Teilen erfolgt. Dafür wurde die eingerichtete Rückstellung mit 247.324,68 € in Anspruch genommen. Da noch nicht alle Korrekturen abgeschlossen sind bleibt der Restbetrag der Rückstellung von 152.675,32 € bestehen.

Insgesamt belaufen sich die sonstigen Rückstellungen zum 31.12.2023 auf 1.615.244,56 €.

### **Verbindlichkeiten**

Die Verbindlichkeiten aus Krediten müssen in Verbindlichkeiten aus Krediten für Investitionen und in Verbindlichkeiten aus Krediten zur Liquiditätssicherung unterteilt werden. Die Summe der Verbindlichkeiten aus Krediten für Investitionen (Schulden gegenüber Kreditinstituten) ist von 2022 nach 2023 gestiegen. Die Verbindlichkeiten belaufen sich zum 31.12.2023 auf 21.363.061,49 €. Im Vergleich zum Vorjahr sind die Verbindlichkeiten aus Krediten für Investitionen um 3.438.417,34 € gestiegen. Der Anstieg resultiert aus einer Kreditaufnahme Mitte 2023, um den über Liquiditätskredite vorfinanzierten restlichen Saldo aus Investitionskrediten aus dem Jahr 2022 zu finanzieren. Zudem wurde ein Teil der Investitionen 2023 mit dieser Kreditaufnahme bereits langfristig finanziert. Übrige Liquiditätskredite in Höhe von 786.946,39 € wurden in 2023 aufgenommen, um Investitionen vorab zu finanzieren. Dieser Anteil



an den Liquiditätskrediten wurde zum 31.12.2023 erstmalig bei den Investitionskrediten ausgewiesen. Diese Änderung ist aufgrund der Neuerungen durch das 3. NKF-Weiterentwicklungsgesetz erforderlich geworden.

Die Liquiditätskredite weisen zum 31.12.2023 einen Stand von 1.251.638,20 € aus. Gegenüber dem Vorjahr sind die Liquiditätskredite um 1.542.084,15 € gesunken. Die Liquiditätskredite 2023 beziehen sich ausschließlich auf Kredite im Zusammenhang mit dem Programm Gute Schule 2020. Die Tilgung dieser Kredite erfolgt durch das Land NRW. Insofern hat die Gemeinde Eitorf zum 31.12.2023 keine Liquiditätskredite außerhalb der Finanzierung von Investitionen und erfüllt damit den in § 86 geforderten Normzustand („Kredite nur für Investitionen/oder Umschuldung“).

$$\text{Verschuldungsgrad} = \frac{\text{Fremdkapital} \times 100}{\text{Eigenkapital}} = \frac{53.172.483,26 \text{ €}}{33.920.126,68 \text{ €}} \times 100 = 156,76\%$$

Verschuldungsgrad	2018	2019	2020	2021	2022	2023
Gemeinde Eitorf	169,84 %	162,30 %	192,08 %	186,56 %	167,05 %	156,76 %

Das Fremdkapital setzt sich aus den Verbindlichkeiten aus Lieferungen und Leistungen, den Verbindlichkeiten aus Transferleistungen, den Sonstigen Verbindlichkeiten und den Verbindlichkeiten aus Krediten zusammen. Ferner werden hier noch die Pensionsrückstellungen hinzugerechnet, da diese der Art nach dem Fremdkapital zugehörig sind. Das Eigenkapital setzt sich aus Allgemeiner Rücklage und Ausgleichsrücklage zusammen.

Der Verschuldungsgrad setzt das Fremdkapital in Relation zum Eigenkapital. Die Kennzahl wird genutzt, um das Kreditrisiko abzugrenzen. In 2023 wird ein Wert von 156,76 % erreicht, der im Vergleich zu 2022 um 10,29 % niedriger ausfällt. Das Eigenkapital ist durch den Jahresüberschuss gestiegen, die Verbindlichkeiten haben sich im Gegenzug weniger deutlich erhöht.

In den Folgejahren ist mit einem Anstieg der Kennzahl zu rechnen, da sowohl das Fremdkapital infolge von erforderlichen Kreditaufnahmen für die Vielzahl von Investitionsvorhaben deutlich steigen wird, als auch das Eigenkapital eher ab- als zunehmen wird. Zudem muss die Abschreibung/Verrechnung der Isolierungen nach dem NKF-CUIG NRW ab 2026 berücksichtigt werden wodurch sich die Situation beim Eigenkapital noch einmal verschlechtern wird.

Die Verbindlichkeiten aus Lieferungen und Leistungen erhöhen sich zum 31.12.23 um 115.363,26 € auf 1.307.028,87 €. Diese Verbindlichkeiten betreffen Lieferungen und Leistungen, die in 2023 erbracht worden sind, jedoch der Gemeinde Eitorf erst in 2024 in Rechnung gestellt wurden oder erst in 2024 fällig werden. Die Verbindlichkeiten aus Transferleistungen verringern sich um 160.465,45 € auf 140.272,03 €. Die Sonstigen Verbindlichkeiten erhöhen sich um 212.539,20 € auf 1.041.685,67 €. Bei den erhaltenen Anzahlungen ergibt sich eine Erhöhung um 454.034,89 €.

## Anteil Kreditverbindlichkeiten Corona gem. § 5 Abs. 6 NKF-CIG NRW

In den Verbindlichkeiten aus Liquiditätskrediten ist zum 31.12.2023 kein Anteil zur Finanzierung von Schäden aus der Corona-Pandemie oder den Folgen aus dem Ukraine-Krieg enthalten. Die laufende Verwaltungstätigkeit schließt in der Finanzrechnung 2023 mit einem positiven Saldo ab. Der negative Saldo aus Investitionstätigkeit in 2023 bezieht sich auf Investitionen, die nicht durch Corona oder die Folgen aus dem Ukraine-Krieg bedingt sind. Gleiche Maßgaben galten bereits für die Haushaltsjahre 2020 bis 2022. Insofern sind bisher keine Liquiditätskredite zur Finanzierung von Schäden aus Corona/den Folgen des Krieges in der Ukraine benötigt worden.

## Passive Rechnungsabgrenzung

Passive Rechnungsabgrenzungsposten (PRAP) sind zu bilden, wenn Einzahlungen vor dem Bilanzstichtag einen Ertrag für spätere Jahre darstellen. Bei der ausgewiesenen Summe zum 31.12.2023 in Höhe von 3.385.817,88 € handelt es sich im Wesentlichen um gezahlte Gebühren für Grabnutzungsrechte (3.231.494,28 €), welche von den Gebührenzahlern im Voraus für den gesamten Nutzungszeitraum (im Regelfall 30 Jahre) gezahlt werden. Sonstige passive Rechnungsabgrenzungsposten wie z. B. die Einzahlungen für Klassenfahrten in Folgejahren belaufen sich auf 154.323,60 €. Die passiven Rechnungsabgrenzungsposten werden in den Jahren, in denen sie ertragswirksam sind, aufgelöst und liegen zum 31.12.2023 69.597,41 € niedriger als zum 31.12.2022.



## Rückstellungsübersicht 31.12.2023

	Ansatz 01.01.2023*	Inanspruch- nahme	Zuführung	Auflösung	Ansatz 31.12.2023
<b>Pensionsrückstellungen</b>					
Pensionsrückstellung für Beschäftigte*	7.264.632,00	0,00	311.179,00	0,00	7.575.811,00
Pensionsrückstellung f. Versorgungsempfänger*	14.323.204,00	100.891,00	0,00	0,00	14.222.313,00
Beihilferückstellung für Beschäftigte*	2.075.416,00	0,00	23.416,00	0,00	2.098.832,00
Beihilferückstellung für Versorgungsempfänger*	4.309.496,00	137.655,00	0,00	0,00	4.171.841,00
<b>Gesamt:</b>	<b>27.972.748,00</b>	<b>238.546,00</b>	<b>334.595,00</b>	<b>0,00</b>	<b>28.068.797,00</b>
<b>Instandhaltungsrückstellungen</b>					
Umbau GS Eitorf	0,00	0,00	427.000,00	0,00	427.000,00
Rückstellung Sanierung HWB	61.219,25	0,00	0,00	0,00	61.219,25
Dach Oberstufenhaus	58.327,21	20.212,82	0,00	38.114,39	0,00
Sanierung Brandschaden Siegparkhalle	1.050.000,00	0,00	0,00	0,00	1.050.000,00
<b>Gesamt:</b>	<b>1.169.546,46</b>	<b>20.212,82</b>	<b>0,00</b>	<b>38.114,39</b>	<b>1.538.219,25</b>
<b>Sonstige Rückstellungen</b>					
Rückstellung Abriss Pavillon Grundschule Eitorf	127.492,50	0,00	0,00	0,00	127.492,50
Rückstellung überörtliche Prüfung GPA	69.263,40	0,00	10.000,00	0,00	79.263,40
Rückstellung Prüfung Jahresabschluss	23.681,00	23.681,00	26.049,10	0,00	26.049,10
Rückstellung für nicht genommenen Urlaub	474.649,93	474.649,93	466.547,40	0,00	466.547,40
Rückstellung für geleistete Überstd.	176.401,07	176.401,07	201.170,48	0,00	201.170,48
Rückstellung für Alters- teilzeit	85.632,00	37.597,00	37.220,00	0,00	85.255,00
Vertrag DB	100.000,00	0,00	225.000,00	0,00	325.000,00
Rückstellung LOB	93.064,84	93.064,84	102.315,92	0,00	102.315,92
Rückstellung für Steuer- rückzahlungsver- pflichtungen inkl. Zinsen	50.000,00	0,00	0,00	0,00	50.000,00
Rückstellung Steuerkor- rektur Vorsteu- er/Umsatzsteuer HWB	400.000,00	247.849,24	0,00	0,00	152.150,76
<b>Gesamt:</b>	<b>1.600.184,74</b>	<b>1.052.718,52</b>	<b>1.068.302,90</b>	<b>0,00</b>	<b>1.615.244,56</b>

\*Die Aufteilung der einzelnen Rückstellungen ist verändert gegenüber dem 31.12.2022, da mehrere Beamte pensioniert worden sind und die betreffenden Rückstellungen von den Beschäftigten auf die Versorgungsempfänger umgebucht worden sind.

**Erläuterungen zu den Positionen der Ergebnisrechnung 2023**

<b>Ergebnisrechnung</b> Gemeinde Eitorf							
Nr.	Bezeichnung	Ergebnis 2022	Fortg. Ansatz 2023	davon Ermächti- gungsüber- tragungen aus VJ	Ergebnis 2023	Vergl. Fortg. Ansatz-Erg.	Ermächti- gungsüber- tragungen in FJ
01	Steuern und ähnliche Abgaben	25.066.128,43	25.553.987,00	0,00	27.375.674,19	-1.821.687,19	0,00
02	+ Zuwendungen und allgemeine Umla- gen	15.987.344,57	16.350.797,00	0,00	16.928.383,44	-577.586,44	0,00
03	+ Sonstige Transfererträge	268.492,19	10.000,00	0,00	115.934,94	-105.934,94	0,00
04	+ Öffentlich-rechtliche Leistungsentgelte	2.350.018,20	2.725.465,00	0,00	2.979.082,14	-253.617,14	0,00
05	+ Privatrechtliche Leistungsentgelte	187.729,37	183.675,00	0,00	179.045,51	4.629,49	0,00
06	+ Kostenerstattungen und Kostenumla- gen	3.252.528,86	2.217.628,00	0,00	2.749.323,86	-531.695,86	0,00
07	+ Sonstige ordentliche Erträge	2.119.436,96	1.388.680,00	0,00	1.339.019,64	49.660,36	0,00
08	+ Aktivierte Eigenleistungen	0,00	0,00	0,00	0,00	0,00	0,00
09	+/-Bestandsveränderungen	0,00	0,00	0,00	30.158,54	-30.158,54	0,00
10	<b>= Ordentliche Erträge</b>	<b>49.231.678,58</b>	<b>48.430.232,00</b>	<b>0,00</b>	<b>51.696.622,26</b>	<b>-3.266.390,26</b>	<b>0,00</b>
11	- Personalaufwendungen	-9.881.027,55	-10.218.274,00	0,00	-9.668.136,55	-550.137,45	0,00
12	- Versorgungsaufwendungen	-968.054,15	-1.351.017,00	0,00	-1.290.248,16	-60.768,84	0,00
13	- Aufwendungen für Sach- und Dienst- leistungen	-6.785.179,56	-7.748.483,00	0,00	-7.626.074,94	-122.408,06	0,00
14	- Bilanzielle Abschreibungen	-4.825.308,48	-5.037.034,00	0,00	-5.039.870,67	2.836,67	0,00
15	- Transferaufwendungen	-22.832.674,05	-24.330.482,00	0,00	-25.323.917,19	993.435,19	0,00
16	- Sonstige ordentliche Aufwendungen	-2.434.208,38	-2.177.132,00	0,00	-2.100.360,83	-76.771,17	0,00
17	<b>= Ordentliche Aufwendungen</b>	<b>-47.726.452,17</b>	<b>-50.862.422,00</b>	<b>0,00</b>	<b>-51.048.608,34</b>	<b>186.186,34</b>	<b>0,00</b>
18	<b>= Ordentliches Ergebnis (=Zeilen 10 und 17)</b>	<b>1.505.226,41</b>	<b>-2.432.190,00</b>	<b>0,00</b>	<b>648.013,92</b>	<b>-3.080.203,92</b>	<b>0,00</b>
19	+ Finanzerträge	200.483,07	95.100,00	0,00	184.647,05	-89.547,05	0,00
20	- Zinsen und sonstige Finanzaufwendun- gen	-430.238,23	-525.000,00	0,00	-590.577,92	65.577,92	0,00
21	<b>= Finanzergebnis (=Zeilen 19 und 20)</b>	<b>-229.755,16</b>	<b>-429.900,00</b>	<b>0,00</b>	<b>-405.930,87</b>	<b>-23.969,13</b>	<b>0,00</b>
22	<b>= Ergebnis der laufenden Verwaltungs- tätigkeit (= Zeilen 18 und 21)</b>	<b>1.275.471,25</b>	<b>-2.862.090,00</b>	<b>0,00</b>	<b>242.083,05</b>	<b>-3.104.173,05</b>	<b>0,00</b>
23	+ Außerordentliche Erträge	1.339.045,70	2.925.043,00	0,00	2.471.424,16	453.618,84	0,00
24	- Außerordentliche Aufwendungen	0,00	0,00	0,00	0,00	0,00	0,00
25	<b>= Außerordentliches Ergebnis (=Zeilen 23 und 24)</b>	<b>1.339.045,70</b>	<b>2.925.043,00</b>	<b>0,00</b>	<b>2.471.424,16</b>	<b>453.618,84</b>	<b>0,00</b>
26	<b>= Jahresergebnis (=Zeilen 22 und 25)</b>	<b>2.614.516,95</b>	<b>62.953,00</b>	<b>0,00</b>	<b>2.713.507,21</b>	<b>-2.650.554,21</b>	<b>0,00</b>
27	- globaler Minderaufwand	0,00	0,00	0,00	0,00	0,00	0,00
28	<b>= Jahresergebnis nach Abzug globaler Minderaufwand (=Zeilen 26 und 27)</b>	<b>2.614.516,95</b>	<b>62.953,00</b>	<b>0,00</b>	<b>2.713.507,21</b>	<b>-2.650.554,21</b>	<b>0,00</b>

**Ergebnisrechnung**

Gemeinde Eitorf

Nr.	Bezeichnung	Ergebnis 2022	Fortg. Ansatz 2023	davon Ermächtigungsübertragungen aus VJ	Ergebnis 2023	Vergl. Fortg. Ansatz-Erg.	Ermächtigungsübertragungen in FJ
	<b>Nachrichtlich: Verrechnung von Erträgen und Aufwendungen mit der allgemeinen Rücklage</b>	<b>0,00</b>	<b>0,00</b>	<b>0,00</b>	<b>0,00</b>	<b>0,00</b>	<b>0,00</b>
29	Verrechnete Erträge bei Vermögensgegenständen	30.099,00	0,00	0,00	108.520,78	-108.520,78	0,00
30	Verrechnete Erträge bei Finanzanlagen	0,00	0,00	0,00	0,00	0,00	0,00
31	Verrechnete Aufwendungen bei Vermögensgegenständen	0,00	0,00	0,00	0,00	0,00	0,00
32	Verrechnete Aufwendungen bei Finanzanlagen	0,00	0,00	0,00	0,00	0,00	0,00
<b>33</b>	<b>Verrechnungssaldo (= Zeilen 29 und 32)</b>	<b>30.099,00</b>	<b>0,00</b>	<b>0,00</b>	<b>108.520,78</b>	<b>-108.520,78</b>	<b>0,00</b>

Ordentliche Erträge

Die **Steuern und ähnlichen Abgaben** setzen sich zusammen aus

Realsteuern (Grundsteuer und Gewerbesteuer)	14.979.633,50 €
Gemeindeanteil an den Gemeinschaftssteuern (Einkommensteuer/Umsatzsteuer)	10.842.443,41 €
sonstige Gemeindesteuern (Hunde-, Vergnügungs-, Zweitwohnungssteuer)	464.930,98 €
und Ausgleichsleistungen (Familienleistungsausgleich)	1.088.666,30 €

Auflösungserträge aus Sonderposten für Zuwendungen (2.761.810,52 €) bestimmen neben den Landeszuweisungen, insbesondere den Schlüsselzuweisungen (12.121.184,00 €), die **Zuwendungen und allgemeinen Umlagen**.

Die **sonstigen Transfererträge** machen in 2023 115.934,94 € aus und beziehen sich unter anderem auf die Erstattung von Leistungen für Asylbewerber, bei denen die Gemeinde Eitorf in Vorleistung getreten ist.

Die **öffentlich-rechtlichen Leistungsentgelte** setzen sich zusammen aus Verwaltungsgebühren (209.921,76 €), Benutzungsgebühren (1.473.486,37 €) und den Erträgen aus der Auflösung von Erschließungsbeiträgen (573.885,84 €).

Die **privatrechtlichen Leistungsentgelte** resultieren in erster Linie aus Mieten und Pachten sowie dem Verkauf von Vorräten und betragen in 2023 179.045,51 €.

Die **Kostenerstattungen u. Kostenumlagen** in Höhe von 2.749.323,86 € rühren zum größten Teil aus der Landeserstattung für die Betreuung der Flüchtlinge sowie aus Personalkostenerstattungen (z. B. Arge/Rhein-Sieg-Kreis).

Die Position „**Sonstige ordentliche Erträge**“ ist geprägt durch Konzessionsabgaben (515.450,69 €) sowie durch Säumniszuschläge (z. B. Nachforderungszinsen Gewerbesteuer) in Höhe von 88.422,01 €. Darüber hinaus wurden hier Zahlungen für Schadensfälle in Höhe von 273.788,98 € vereinnahmt. In 2023 wurden Erträge von 30.537,29 € aus der Herabsetzung der Pauschalwertberichtigung bzw. der Korrektur von Forderungen/Verbindlichkeiten sowie 46.216,92 € aus der Auflösung von Rückstellungen verbucht. Aus der Auflösung von Sonstigen Sonderposten resultieren Erträge in Höhe von 258.781,05 €.

Ordentliche Aufwendungen

Die **Personalaufwendungen** beinhalten die Löhne, Gehälter und Bezüge für die rd. 250 Beschäftigten der Gemeindeverwaltung Eitorf und belaufen sich 2023 auf 9.271.552,14 €.

**Versorgungsaufwendungen** für die Pensionäre der Gemeinde Eitorf machen in 2023 1.290.248,16 € aus.

**Aufwendungen für Sach- und Dienstleistungen** setzen sich zusammen aus

Unterhaltungskosten für Grundstücke und bauliche Anlagen	1.613.948,25 €
Unterhaltung des sonstigen unbeweglichen Vermögens (z. B. Straßen)	693.077,58 €
Erstattung Straßenentwässerung	432.886,30 €
Bewirtschaftungskosten	1.897.587,37 €
Unterhaltung des beweglichen Vermögens (z. B. Fahrzeuge)	688.633,02 €
Aufwendungen Schulbereich	1.221.281,49 €
Sonstiges	1.248.657,17 €

In den **bilanziellen Abschreibungen** in Höhe von 5.039.870,67 € findet der Werteverzehr des Anlagevermögens seinen Ausdruck. Der wesentliche Anteil entfällt auf das Infrastrukturvermögen sowie die Gebäude.

Die **Transferaufwendungen** als mit Abstand größte Aufwandsposition beinhalten die Kreisumlage (9.907.033,00 €), die Jugendamtsumlage (11.216.776,00 €), die ÖPNV-Umlage (429.193,00 €) sowie den Aufwand für die Gewerbesteuerumlage (664.356,56 €). Darüber hinaus Sozialtransferaufwendungen in Höhe von 1.730.484,25 €, die Investitionsumlage Krankenhaus (323.037,00 €) und Sonstige Transferaufwendungen in Höhe von 1.053.037,38 €.

Unter die **Sonstigen ordentlichen Aufwendungen** fallen Versicherungsleistungen und Steuern sowie Aufwendungen für Dienstleistungen oder die Inanspruchnahme von Rechten und Diensten Dritter sowie Korrekturen von Forderungen/Verbindlichkeiten im Rahmen der Einzel- und Pauschalwertberichtigung, in 2023 sind bei dieser Position 2.100.360,83 € verbucht worden.

## Finanzrechnung 2023 und Erläuterungen zur Finanzrechnung 2023

<b>Finanzrechnung</b>							
Gemeinde Eitorf							
Nr.	Bezeichnung	Ergebnis 2022	Fortg. Ansatz mit HH-Resten 2023	davon Ermächtigungsübertragungen VJ	Ergebnis 2023	Vergl. Fortg. Ansatz-Ergebnis	Ermächtigungsübertragungen Folgejahr
01	Steuern und ähnliche Abgaben	24.405.495,83	25.553.987,00	0,00	27.521.329,13	-1.967.342,13	0,00
02	+ Zuwendungen und allgemeine Umlagen	13.987.870,63	13.759.987,00	0,00	14.105.314,93	-345.327,93	0,00
03	+ Sonstige Transfereinzahlungen	690.940,43	10.000,00	0,00	651.736,68	-641.736,68	0,00
04	+ Öffentlich-rechtliche Leistungsentgelte	1.890.935,43	2.140.463,00	0,00	2.434.882,05	-294.419,05	0,00
05	+ Privatrechtliche Leistungsentgelte	186.292,57	183.675,00	0,00	182.869,18	805,82	0,00
06	+ Kostenerstattungen, Kostenumlagen	2.532.001,44	2.217.628,00	0,00	2.223.216,40	-5.588,40	0,00
07	+ Sonstige Einzahlungen	876.872,59	1.124.100,00	0,00	1.014.999,71	109.100,29	0,00
08	+ Zinsen und sonstige Finanzeinzahlungen	202.504,62	95.100,00	0,00	185.747,45	-90.647,45	0,00
09	= <b>Einzahlungen aus laufender Verwaltungstätigkeit</b>	<b>44.772.913,54</b>	<b>45.084.940,00</b>	<b>0,00</b>	<b>48.320.095,53</b>	<b>-3.235.155,53</b>	<b>0,00</b>
10	- Personalauszahlungen	-8.213.013,71	-9.317.727,00	0,00	-9.282.339,45	-35.387,55	0,00
11	- Versorgungsauszahlungen	-1.169.328,33	-1.408.330,00	0,00	-1.399.568,49	-8.761,51	0,00
12	- Auszahlungen für Sach- und Dienst-	-5.983.164,94	-8.808.483,00	0,00	-7.098.840,57	-1.709.642,43	0,00

## Finanzrechnung

Gemeinde Eitorf

Nr.	Bezeichnung	Ergebnis 2022	Fortg. An- satz mit HH-Resten 2023	davon Ermächti- gungsüber- tragungen VJ	Ergebnis 2023	Vergl. Fortg. Ansatz- Ergebnis	Ermächti- gungsüber- tragungen Folgejahr
	leistungen						
13	- Zinsen und sonstige Finanzauszahlun- gen	-339.828,72	-525.000,00	0,00	-601.061,74	76.061,74	0,00
14	- Transferausszahlungen	-23.340.666,85	-24.330.482,00	0,00	-25.899.998,59	1.569.516,59	0,00
15	- Sonstige Auszahlungen	-1.916.269,27	-2.169.632,00	0,00	-2.084.805,85	-84.826,15	0,00
16	<b>= Auszahlungen aus laufender Verwal- tungstätigkeit</b>	<b>-40.962.271,82</b>	<b>-46.559.654,00</b>	<b>0,00</b>	<b>-46.366.614,69</b>	<b>-193.039,31</b>	<b>0,00</b>
17	<b>= Saldo aus laufender Verwaltung- stätigkeit (Zeilen 9 und 16)</b>	<b>3.810.641,72</b>	<b>-1.474.714,00</b>	<b>0,00</b>	<b>1.953.480,84</b>	<b>-3.428.194,84</b>	<b>0,00</b>
18	+ Zuwendungen für Investitionsmaß- nahmen	1.661.575,05	5.408.310,00	0,00	2.405.511,35	3.002.798,65	0,00
19	+ Einzahlungen aus der Veräußerung von Sachanlagen	30.660,00	6.000,00	0,00	125.195,00	-119.195,00	0,00
20	+ Einzahlungen aus d. Veräußerung v. Finanzanlagen	695,35	0,00	0,00	695,35	-695,35	0,00
21	+ Einzahlungen aus Beiträgen u.ä. Entgelten	925.549,66	1.509.700,00	0,00	38.631,74	1.471.068,26	0,00
22	+ Sonstige Investitionseinzahlungen	0,00	0,00	0,00	0,00	0,00	0,00
23	<b>= Einzahlungen aus Investi- tionstätigkeit</b>	<b>2.618.480,06</b>	<b>6.924.010,00</b>	<b>0,00</b>	<b>2.570.033,44</b>	<b>4.353.976,56</b>	<b>0,00</b>
24	- Auszahlungen für den Erwerb von Grundstücken und Gebäuden	-400.289,70	-6.275.555,47	-704.555,47	-4.512.255,27	-1.763.300,20	-1.039.630,33
25	- Auszahlungen für Baumaßnahmen	-647.919,72	-6.412.500,00	0,00	-376.584,48	-6.035.915,52	-4.914.301,72
26	- Auszahlungen für den Erwerb von bewegl. Anlagen	-1.954.096,33	-2.881.314,20	-145.795,20	-1.650.168,68	-1.231.145,52	-1.138.214,42
27	- Auszahlungen für den Erwerb von Finanzanlagen	-250,00	0,00	0,00	0,00	0,00	0,00
28	- Auszahlungen von aktivierbaren Zuwendungen	0,00	0,00	0,00	0,00	0,00	0,00
29	- Sonstige Investitionsauszahlungen	-1.039.953,00	0,00	0,00	0,00	0,00	0,00
30	<b>= Auszahlungen aus Investi- tionstätigkeit</b>	<b>-4.042.508,75</b>	<b>-15.569.369,67</b>	<b>-850.350,67</b>	<b>-6.539.008,43</b>	<b>-9.030.361,24</b>	<b>-7.092.146,47</b>
31	<b>= Saldo aus Investitionstätigkeit (Zeilen 23 und 30)</b>	<b>-1.424.028,69</b>	<b>-8.645.359,67</b>	<b>-850.350,67</b>	<b>-3.968.974,99</b>	<b>-4.676.384,68</b>	<b>-7.092.146,47</b>
32	<b>= Finanzmittelüberschuss/-fehlbetrag (Zeilen 17 und 31)</b>	<b>2.386.613,03</b>	<b>-10.120.073,67</b>	<b>-850.350,67</b>	<b>-2.015.494,15</b>	<b>-8.104.579,52</b>	<b>-7.092.146,47</b>
33	+ Aufnahme und Rückflüsse von Darlehen	10.830.191,48	7.795.009,00	0,00	4.786.946,39	3.008.062,61	0,00
34	+ Aufnahme von Krediten zur Liquidi- tätssicherung	37.678.625,30	2.843.636,00	0,00	36.410.702,20	-33.567.066,20	0,00
35	- Tilgung und Gewährung von Darlehen	-1.316.744,04	-1.621.620,00	0,00	-1.337.876,34	-283.743,66	0,00

<b>Finanzrechnung</b>							
Gemeinde Eitorf							
<b>Nr.</b>	<b>Bezeichnung</b>	<b>Ergebnis 2022</b>	<b>Fortg. Ansatz mit HH-Resten 2023</b>	<b>davon Ermächtigungsübertragungen VJ</b>	<b>Ergebnis 2023</b>	<b>Vergl. Fortg. Ansatz-Ergebnis</b>	<b>Ermächtigungsübertragungen Folgejahr</b>
36	- Tilgung von Krediten zur Liquiditätssicherung	-49.917.048,44	0,00	0,00	-37.872.279,06	37.872.279,06	0,00
<b>37</b>	<b>= Saldo aus Finanzierungstätigkeit</b>	<b>-2.724.975,70</b>	<b>9.017.025,00</b>	<b>0,00</b>	<b>1.987.493,19</b>	<b>7.029.531,81</b>	<b>0,00</b>
<b>38</b>	<b>= Änderung des Bestandes an eigenen Finanzmitteln (Zeilen 32 und 37)</b>	<b>-338.362,67</b>	<b>-1.103.048,67</b>	<b>-850.350,67</b>	<b>-28.000,96</b>	<b>-1.075.047,71</b>	<b>-7.092.146,47</b>
39	+ Anfangsbestand an Finanzmitteln	591.060,87	252.698,00	0,00	252.698,20	-0,20	0,00
40	+ Änderung des Bestandes an fremden Finanzmitteln	0,00	0,00	0,00	0,00	0,00	0,00
<b>41</b>	<b>= Liquide Mittel (Zeilen 38, 39 und 40)</b>	<b>252.698,20</b>	<b>-850.350,67</b>	<b>-850.350,67</b>	<b>224.697,24</b>	<b>-1.075.047,91</b>	<b>-7.092.146,47</b>

Der Finanzplan der Gemeinde Eitorf schließt für das Jahr 2023 wiederum mit einem deutlich positiven Saldo aus laufender Verwaltungstätigkeit ab. Der Saldo aus Investitionstätigkeit ist dafür negativ. Der Saldo aus Finanzierungstätigkeit ist positiv.

Abwicklung der laufenden Verwaltungstätigkeit: Die Einzahlungen aus der laufenden Verwaltungstätigkeit liegen insgesamt ca. 3,2 Mio. € über dem Planansatz 2023. Alle Positionen übertreffen hier den Planansatz mit Ausnahme der privatrechtlichen Leistungsentgelte, die ca. 800 € unter dem Planansatz bleiben und den sonstigen Einzahlungen, die ca. 110.000 € unter dem Planansatz bleiben. Die Einzahlungen aus Steuern und ähnlichen Abgaben liegen dabei ca. 1.960.000 € über dem Ansatz. Dies resultiert vor allem aus den deutlichen Mehreinzahlungen aus einmaligen Nachzahlungen bei der Gewerbesteuer. Bei den Zuwendungen und allg. Umlagen sind Mehreinzahlungen von ca. 345.000 € zu verzeichnen. Die Mehreinzahlungen in diesem Bereich resultieren vor allem aus Zuweisungen für Asylbewerber.

Die Auszahlungen aus der laufenden Verwaltungstätigkeit liegen rund 0,19 Mio. € unter dem Plan. Die Auszahlungen für Sach- und Dienstleistungen liegen deutlich unter dem Plan (ca. 1,7 Mio. €). Grund dafür sind vor allem Verzögerungen bei der Abwicklung von Instandhaltungsmaßnahmen (Sanierung Siegparkhalle bspw.) sowie nicht so hohen Auszahlungen für Energie wie bei Planaufstellung befürchtet. Personal- und Versorgungsauszahlungen sind leicht unter dem Plan geblieben (ca. 40.000 €). Die Zinsauszahlungen liegen 2023 etwa 75.000 € über dem Plan und sind damit Ausdruck des sich rapide ändernden Zinsumfelds. Zudem liegen die Transferauszahlungen etwa 1,57 Mio. € über dem Plan und spiegeln damit die Lage im Bereich Asyl und Flucht wieder. Diesen Mehrauszahlungen steht eine teilweise Kompensation durch Entsprechende Einzahlungen entgegen (s. Erläuterung Einzahlungen oben).

Im Bereich der Investitionen sind in 2023 Einzahlungen in Höhe von ca. 2,57 Mio. € verbucht worden. Der Plan sah 2023 Einzahlungen aus Investitionstätigkeit von etwa 6,9 Mio. € vor. Der Grund für die Abweichung ist, dass sich viele Projekte, vor allem im Bereich Straßenbau, verzögert haben und damit auch eingeplante Beiträge nicht gezahlt worden sind.

Für Investitionen wurden in 2023 etwa 6,5 Mio. € ausgezahlt. Der Haushaltsplan sah für 2023 inkl. Ermächtigungsübertragungen etwa 15,5 Mio. € an Auszahlungen vor. In dem Planansatz waren Kosten für unter anderem viele Straßenbaumaßnahmen enthalten, die nicht wie geplant abgewickelt werden konnten. Zudem stockt die Umsetzung vieler weiterer Projekte, weshalb auch geringere Auszahlungen für Investitionen geleistet worden sind. Der Großteil

der Investitionsauszahlungen hat sich 2023 auf den Ankauf eines Grundstücks für den Neubau einer Grundschule sowie auf die Beschaffung von beweglichem Anlagevermögen bezogen.

Der Saldo aus Investitionstätigkeit beläuft sich insgesamt auf -3.968.974,99 €. Die Finanzierung dieses negativen Saldos aus Investitionstätigkeit ist 2023 zu 2.575.971,31 € über einen langfristigen Kredit erfolgt. Der Restbetrag ist vorerst über vorhandene Liquidität und über Kassenkredite erfolgt. Eine langfristige Finanzierung soll auf Basis der Kreditermächtigung 2023 in 2024 erfolgen.

Im Bereich der Finanzierungstätigkeit sind in 2023 36.410.702,20 € an Krediten zur Liquiditätssicherung aufgenommen worden. Im gleichen Zeitraum sind 37.872.279,06 € an Liquiditätskrediten getilgt worden. Dadurch verringern sich die Liquiditätskredite um 1.461.576,86 €. In der Bilanz ist eine Reduzierung der Liquiditätskredite um 1.542.084,15 € dargestellt. Die Differenz zur im Finanzplan ausgewiesenen Reduzierung bezieht sich auf die Tilgungen der Darlehen aus dem Programm Gute Schule 2020, welche durch das Land NRW erfolgt sind und damit nicht über die Finanzrechnung der Gemeinde Eitorf laufen. Zum Jahresende 2023 beliefen sich die Zinsen für Liquiditätskredite auf ca. 4 % jährlich. Bei den langfristigen Darlehen ist eine Aufnahme in 2023 in Höhe von 4.000.000,00 € erfolgt. Zusätzlich sind 786.946,39 € an Liquiditätskrediten der Finanzierung von Investitionen zugeordnet. Gleichzeitig wurden Tilgungen von 1.337.876,34 € geleistet. Dadurch erhöhen sich die langfristigen Kredite zum 31.12.2023 um 3.348.417,34 € (Differenz zur Tilgung im Finanzplan bezieht sich auf investive Darlehen aus dem Programm Gute Schule 2020; s. Erläuterung Liquiditätskredite oben) auf 21.363.061,49 € (Bilanzwert abzgl. Tilgung Gute Schule 2020). Die Kreditaufnahme 2023 in Höhe von 4 Mio. € resultierte zu 1.424.028,69 € aus der Umschuldung von über Liquiditätskrediten vorfinanzierten Investitionsmaßnahmen aus dem Jahr 2022 und zu 2.575.971,31 € zur Finanzierung von Investitionen aus dem Jahr 2023. In den kommenden Jahren ist mit einem weiteren Anstieg der Verschuldung sowohl im Bereich der Liquiditätskredite als auch bei den langfristigen Darlehen zu rechnen, da weiterhin Investitionsvorhaben durchgeführt werden sollen bzw. müssen (Stichwort Ausbau Ganztag/Umgestaltung Marktplatz/Neubau Grundschule) und die Auszahlungen aus dem laufenden Haushalt die Einzahlungen übersteigen werden und der Finanzbedarf durch Liquiditätskredite gedeckt werden muss.

Unter Berücksichtigung der oben aufgeführten Salden aus laufender Verwaltungstätigkeit, Investitionstätigkeit und Finanzierungstätigkeit ergibt sich eine stichtagsbezogene Verringerung der liquiden Mittel um 28.000,96 €. Zum 31.12.2023 beläuft sich der Bestand an liquiden Mitteln der Gemeinde Eitorf somit auf 224.697,24 €.

## Interne Verrechnungen

Zweck der internen Leistungsverrechnung ist die verursachergerechte Zuordnung aller Aufwendungen.

Grundsätzlich ist festzuhalten:

1. Eine Verrechnung **innerhalb** der Produkte der Gruppe 01 – Innere Verwaltung (Querschnittsämter) erfolgt grundsätzlich nicht. Ausnahmen bilden der Kostenträger 01.04.02 – Personalbetreuung sowie die Kostenträger 01.06.01 – Bauhof und 01.07.01 – Gebäudemanagement. Es muss sichergestellt werden, dass sowohl der Bauhof als auch das Gebäudemanagement, bevor sie weiterverrechnet werden, z. B. Versicherungsleistungen angerechnet bekommen, da es sich hierbei um nicht unerhebliche Kosten handelt.
2. Es werden nur diejenigen Produkte verrechnet, bei denen dies aus Gründen der Kostenrechnung einen Sinn ergibt bzw. aus steuerrechtlichen Gründen erforderlich ist.

Grundlage für einen Großteil der Verrechnungen ist der Personalschlüssel der Gemeinde Eitorf, d. h. die Mitarbeiter des Rathauses werden prozentual entsprechend ihres Einsatzes auf die einzelnen Kostenträger aufgeteilt. Die Arbeitsanteile der einzelnen Mitarbeiter werden alle paar Jahre ausgewertet. Offensichtliche Änderungen bei Stellen/Aufgaben werden immer berücksichtigt.

Nachfolgende Kostenträger/Produkte werden innerhalb des Haushaltes der Gemeinde verrechnet:

### 01.01.01 – Politische Gremien

Die hier anfallenden Kosten (Entschädigung für Rats- und Ausschussmitglieder, Geschäftsausgaben, Kosten der Fraktionen sowie die auf dieses Produkt entfallenden Personalkosten der Verwaltung) werden mittels eines Verteilungsschlüssels auf die entsprechenden Fachbereiche verrechnet. Der Verteilungsschlüssel wird anhand der Anzahl der Tagesordnungspunkte der jeweiligen Ausschüsse ermittelt.

### 01.05.08 – Versicherungsangelegenheiten

Die in 2023 angefallenen Versicherungsbeiträge wurden zum größten Teil direkt verursachergerecht auf die entsprechenden Fachbereiche verrechnet. Sofern eine direkte Zuordnung nicht möglich ist, wie z. B. im Bereich der allgemeinen Haftpflichtversicherung, erfolgt die Aufteilung entsprechend des Personalschlüssels. Die Beiträge, die über die direkte Zuordnung einem Produkt der Internen Verwaltung, Bsp. KTR 01.03.01 – Allgemeine Verwaltung, zugewiesen werden, werden umgehend mittels des Personalschlüssels weiterverrechnet.

### 01.03.02 – Zentrale Dienste

Ähnlich dem KTR 01.05.08 erfolgt auch hier eine direkte Zuordnung der Kosten, sofern dies möglich ist. Der verbleibende Anteil wird auch hier mittels des Personalschlüssels weiterverrechnet.

### 01.03.03 – Datenverarbeitung/Kommunikation

Im Bereich der Datenverarbeitung erfolgt eine vollständige Verrechnung auf die einzelnen Kostenträger. Kosten, die unmittelbar zugeordnet werden können (Bsp. Software Einwohnermeldeverfahren MIA = KTR 02.02.04 Bürgeramt), werden selbstverständlich auch vollständig dem entsprechenden Bereich zugeschlagen. Alle übrigen (Allgemeinkosten) werden mittels des Personalschlüssels auf die einzelnen Unterabschnitte verteilt.

### 01.06.01 – Bauhof

Die Verrechnung der Bauhofleistungen erfolgt mittels der Stundenaufschreibungen aus dem Haushaltsjahr 2023.

### 03.05.01 – Schülerbeförderung

Die Sachkosten wurden entsprechend der Angaben des Fachamtes den einzelnen Schulen unmittelbar zugeordnet. Die Personalkosten wurden prozentual in gleicher Höhe verteilt.



**08.01.01 – Sportstätten**

Unter dem Kostenträger 08.01.01 sind alle Sportstätten (Turnhalle Mühleip, Siegparkhalle, Turnhalle Gymnasium, Sportplatz Eitorf und Sportplatz Mühleip), sowie Maßnahmen zur Förderung des Sports allgemein zusammengefasst. Lediglich das Hermann-Weber-Bad wird aus steuerrechtlichen Gründen nach wie vor getrennt ausgewiesen.

**08.01.02 – Hermann-Weber-Bad**

Grundlage für die Verrechnung der Kosten des Hermann-Weber-Bades sind grundsätzlich die Besucherzahlen des jeweiligen Jahres.

**12.02.01 – Straßenreinigung**

Die Verrechnung der Gesamtkosten erfolgt über die jeweiligen Reinigungskilometer.

**12.02.02 – Winterdienst**

Die Verrechnung der Kosten erfolgt auf Basis der zu räumenden Strecke.

**13.03.01 – Bestattungswesen**

Im Bereich des Bestattungswesen wurde der Grünflächenanteil im KTR 13.01.01 – Unterhaltung Grünflächen nachgewiesen. Dieser Anteil beläuft sich auf 5 %.

**01.07.01 – Gebäudemanagement**

Die Verrechnung der Kosten des Gebäudemanagements wird in die drei folgenden Einzelverrechnungen aufgeteilt:

**1. Bewirtschaftung**

Die Bewirtschaftungskosten werden entsprechend der Verbuchung nach Kostenstellen verrechnet.

**2. Personalkosten der Reinigung**

Die Reinigungsleistung wird entsprechend der eingesetzten Reinigungskräfte auf die entsprechenden Bereiche verteilt.

**3. Personal/Verwaltung/Sachkosten**

Grundlage für die Verrechnungen sind die Stundenaufzeichnungen der Hausmeister aus 2023. Kosten, die unmittelbar zugeordnet werden konnten (insbesondere Unterhaltungsaufwand), wurden selbstverständlich nur dem entsprechenden Kostenträger zugewiesen.

Alle übrigen Kosten werden mittels diverser Schlüssel auf die Fachbereiche verrechnet (Kauf von Reinigungsgeräten entsprechend der Reinigungsstunden, Fahrzeugkosten entsprechend der Stundenaufzeichnungen der Hausmeister etc.).

Bei der Reihenfolge der einzelnen Verrechnungen spielen die Leistungsbeziehungen zwischen den zu verrechnenden Unterabschnitten eine entscheidende Rolle. Alle Kostenträger, welche vollständig verrechnet werden sollen, dürfen nach ihrer Verrechnung keine Kosten mehr zugewiesen bekommen. Bei den Kostenträgern, wo keine vollständige Verrechnung erfolgt, lässt sich dieser Umstand leider nicht immer vermeiden.

## Forderungsspiegel 2023

Art der Forderungen	Gesamtbetrag des Haushalts- jahres	mit einer Restlaufzeit von			Gesamtbetrag des Vorjahres
		bis zu 1 Jahr	1 bis 5 Jahre	mehr als 5 Jahre	
	1	2	3	4	5
<b>1. Öffentlich-rechtliche Forderungen und Forderungen aus Transferleistungen</b>					
1.1 Gebühren	227.059,82 €	226.659,82 €	400,00 €	- €	210.137,32 €
1.2 Beiträge	12.713,45 €	12.713,45 €	- €	- €	31.440,97 €
1.3 Steuern	886.400,68 €	871.570,00 €	- €	14.830,68 €	1.077.702,11 €
1.4 Forderungen aus Transferleistungen	1.527.483,00 €	1.526.843,00 €	640,00 €	- €	1.653.225,25 €
1.5 Sonstige öffentlich-rechtliche Forderungen	500.648,82 €	499.242,82 €	- €	1.406,00 €	333.127,62 €
<b>2. Privatrechtliche Forderungen</b>					
2.1 gegenüber dem privaten Bereich	141.296,88 €	141.296,88 €	- €	- €	144.444,51 €
2.2 gegenüber dem öffentlichen Bereich	- €	- €	- €	- €	39.478,18 €
2.3 gegen verbundene Unternehmen	71.601,26 €	71.601,26 €	- €	- €	61.040,75 €
2.4 gegen Beteiligungen	- €	- €	- €	- €	- €
2.5 gegen Sondervermögen	- €	- €	- €	- €	- €
<b>3. Summe aller Forderungen</b>	<b>3.367.203,91 €</b>	<b>3.349.927,23 €</b>	<b>1.040,00 €</b>	<b>16.236,68 €</b>	<b>3.550.596,71 €</b>

## Verbindlichkeitspiegel 2023

Art der Verbindlichkeit	Gesamtbetrag des Haushaltsjahres	mit einer Restlaufzeit von			Gesamtbetrag des Vorjahres
	1	bis zu 1 Jahr 2	1 bis 5 Jahre 3	mehr als 5 Jahre 4	5
<b>1. Anleihen</b>					
<b>2. Verbindlichkeiten aus Krediten für Investitionen</b>					
2.1 von verbundenen Unternehmen					
2.2 von Beteiligungen					
2.3 von Sondervermögen					
2.4 vom öffentlichen Bereich					
2.4.1 vom Bund					
2.4.2 vom Land					
2.4.3 von Gemeinden (GV)					
2.4.4 von Zweckverbänden					
2.4.5 vom sonstigen öffentlichen Bereich					
2.4.6 von sonstigen öffentlichen Sonderrechnungen					
2.5 vom privaten Kreditmarkt					
2.5.1 von Banken und Kreditinstituten	21.363.061,49 €	983.526,30 €	1.428.433,75 €	18.951.101,44 €	17.924.644,15 €
2.5.2 von übrigen Kreditgebern					
<b>3. Verbindlichkeiten aus Krediten zur Liquiditätssicherung</b>					
3.1 vom öffentlichen Bereich					
3.2 vom privaten Kreditmarkt	1.251.638,20 €	1.251.638,20 €			2.793.722,35 €
<b>4. Verbindlichkeiten aus Vorgängen, die Kreditaufnahmen wirtschaftlich gleichkommen</b>					
<b>5. Verbindlichkeiten aus Lieferungen und Leistungen</b>	<b>1.307.028,87 €</b>	1.307.028,87 €			<b>1.191.665,61 €</b>
<b>6. Verbindlichkeiten aus Transferleistungen</b>	<b>140.272,03 €</b>	140.272,03 €			<b>300.737,48 €</b>
<b>7. Sonstige Verbindlichkeiten</b>	<b>1.041.685,67 €</b>	1.041.685,67 €			<b>829.146,47 €</b>
<b>8. Erhaltene Anzahlungen</b>	<b>2.534.654,62 €</b>	2.534.654,62 €			<b>2.080.619,73 €</b>
<b>9. Summe aller Verbindlichkeiten</b>	<b>27.638.340,88 €</b>	<b>7.258.805,69 €</b>	<b>1.428.433,75 €</b>	<b>18.951.101,44 €</b>	<b>25.120.535,79 €</b>
Nachrichtlich anzugeben:					
Haftungsverhältnisse aus der Bestellung von Sicherheiten: z. B. Bürgschaften u. a.					

## Anlagenspiegel 2023

Anlagevermögen	Anschaffungs- und Herstellungskosten					Abschreibungen					Buchwert	
	Stand am 31.12. des Vorjahres	Zugänge im Haushaltsjahr	Abgänge im Haushaltsjahr	Umbuchungen im Haushaltsjahr	Stand am 31.12. des Haushaltsjahres	Kumulierte Abschreibungen zum 31.12. des Vorjahres	Abschreibungen im Haushaltsjahr	Zuschreibungen im Haushaltsjahr	Veränderungen durch Abgänge, Zugänge, Umbuchungen	Kumulierte Abschreibungen zum 31.12. des Haushaltsjahres	am 31.12. des Haushaltsjahres	am 31.12. des Vorjahres
		+	-	+/-			-	+	+/-	-		
1. Immaterielle Vermögensgegenstände	324.976,43	18.608,33	0,00	0,00	343.584,76	285.650,23	18.156,16	0,00	0,00	303.806,39	39.778,37	39.326,20
2. Sachanlagen												
2.1 Unbebaute Grundstücke und grundstücksgleiche Rechte												
2.1.1 Grünflächen	9.612.914,60	10.193,88	607,50	228.734,26	9.851.235,24	1.434.490,87	108.044,05	0,00	0,00	1.542.534,92	8.308.700,32	8.178.423,73
2.1.2 Ackerland	22.825,40	0,00	0,00	0,00	22.825,40	0,00	0,00	0,00	0,00	0,00	22.825,40	22.825,40
2.1.3 Wald, Forsten	440.578,72	0,00	0,00	0,00	440.578,72	123.160,82	0,00	0,00	0,00	123.160,82	317.417,90	317.417,90
2.1.4 Sonstige unbebaute Grundstücke	2.001.720,60	0,00	1.905,75	0,00	1.999.814,85	0,00	0,00	0,00	0,00	0,00	1.999.814,85	2.001.720,60
2.2 Bebaute Grundstücke und grundstücksgleiche Rechte												
2.2.1 Kinder- und Jugendeinrichtungen	648.611,10	0,00	0,00	0,00	648.611,10	100.865,17	7.228,15	0,00	0,00	108.093,32	540.517,78	547.745,93
2.2.2 Schulen	27.377.669,75	3.750.758,57	1,00	0,00	31.128.427,32	9.670.188,33	663.029,66	0,00	1,00	10.333.216,99	20.795.210,33	17.707.481,42
2.2.3 Wohnbauten	1.410.901,07	0,00	36.033,78	0,00	1.374.867,29	614.292,27	32.484,71	0,00	36.033,78	610.743,20	764.124,09	796.608,80
2.2.4 Sonstige Dienst-, Geschäfts- und Betriebsgebäude	31.340.150,27	581.116,19	247.603,01	0,00	31.673.663,45	7.509.398,40	545.106,05	0,00	247.603,01	7.806.901,44	23.866.762,01	23.830.751,87
2.3 Infrastrukturvermögen												
2.3.1 Grund und Boden des Infrastrukturvermögens	11.825.370,28	26.228,75	16.415,00	0,00	11.835.184,03	0,00	13.310,00	0,00	13.310,00	0,00	11.835.184,03	11.825.370,28
2.3.2 Brücken und Tunnel	6.547.831,22	0,00	0,00	0,00	6.547.831,22	2.115.696,26	141.343,83	0,00	0,00	2.257.040,09	4.290.791,13	4.432.134,96
2.3.3 Gleisanlagen mit Streckenausrüstung und Sicherheitsanlagen												
2.3.4 Entwässerungs- und Abwasserbeseitigungsanlagen												
2.3.5 Straßennetz mit Wegen, Plätzen und Verkehrslenkungsanlagen	92.018.299,65	75.816,55	0,00	0,00	92.094.116,20	36.246.139,24	2.334.254,13	0,00	0,00	38.580.393,37	53.513.722,83	55.772.160,41
2.3.6 Sonstige Bauten des Infrastrukturvermögens	5.064.871,89	0,00	0,00	0,00	5.064.871,89	3.123.960,21	201.845,02	0,00	0,00	3.325.805,23	1.739.066,66	1.940.911,68
2.4 Bauten auf fremden Grund u. Boden	849.553,75	0,00	0,00	0,00	849.553,75	848.492,04	30,67	0,00	0,00	848.522,71	1.031,04	1.061,71
2.5 Kunstgegenstände, Kulturdenkmäler	62.510,50	3.906,98	0,00	0,00	66.417,48	0,00	0,00	0,00	0,00	0,00	66.417,48	62.510,50
2.6 Maschinen und technische Anlagen, Fahrzeuge	11.826.076,72	858.257,43	540.067,99	366.819,16	12.511.085,32	4.798.425,02	638.020,67	0,00	528.308,02	4.908.137,67	7.602.947,65	7.027.651,70
2.7 Betriebs- und Geschäftsausstattung	5.101.035,32	383.517,87	12.175,54	1.609,84	5.473.987,49	3.587.506,88	331.331,38	0,00	5.076,28	3.913.761,98	1.560.225,51	1.513.528,44
2.8 Geleistete Anzahlungen, Anlagen im Bau	822.461,28	616.790,72	0,00	-597.163,26	842.088,74	0,00	5.686,19	0,00	5.686,19	0,00	836.402,55	822.461,28
3. Finanzanlagen												
3.1 Anteile an verbundenen Unternehmen	373.504,56				373.504,56						373.504,56	373.504,56
3.2 Beteiligungen	682.024,78				682.024,78						682.024,78	682.024,78
3.3 Sondervermögen	17.932.941,56				17.932.941,56						17.932.941,56	17.932.941,56
3.4 Wertpapiere des Anlagevermögens	1.367.453,46	366.086,45			1.733.539,91						1.733.539,91	1.367.453,46
3.5 Ausleihungen												
3.5.1 an verbundene Unternehmen	0,00				0,00							
3.5.2 an Beteiligungen	0,00				0,00							
3.5.3 an Sondervermögen	0,00				0,00							
3.5.4 Sonstige Ausleihungen	36.829,77		695,35		36.134,42						36.134,42	36.829,77

## Über- und außerplanmäßige Aufwendungen/Auszahlungen 2023

Über- / außerplanmäßige Aufwendungen/Auszahlungen					Deckung durch Wenigeraufwendungen/-auszahlungen bzw. Mehrerträge bei				
Kosten-träger	Sachkonto	Bezeichnung	Betrag	Ergeb.- Code	Kostenträger	Sachkonto	Bezeichnung	Betrag	Ergeb.- Code
01020300	543101	Geschäftsaufwendungen	983,58 €	16	01010100	542101	Entschädigung für Rats- und Ausschussmitg	983,58 €	16
15020200	527501	Veranstaltungskosten	2.800,00 €	13	02020100	527403	Sonstige Ordnungsmaßnahmen	2.800,00 €	13
			<b>3.783,58 €</b>					<b>3.783,58 €</b>	
01060100	071302	Zugänge Fahrzeuge	3.000,00 €	26	12010100	098102	Zugänge Anlagen im Bau Straßen, Wege und	3.000,00 €	25
08010100	092102	Zugänge Anlagen im Bau Grünflächen	385.000,00 €	25	08010100	071102	Zugänge Technische Anlagen	50.000,00 €	26
					08010100	071102	Zugänge Technische Anlagen	50.000,00 €	26
					12010100	096106	Zugänge AiB Sonst. Bauten des Infrastruktur	135.000,00 €	25
					12010100	098102	Zugänge Anlagen im Bau Straßen, Wege und	150.000,00 €	25
			<b>388.000,00 €</b>					<b>388.000,00 €</b>	
			<b>391.783,58 €</b>					<b>391.783,58 €</b>	

Änderungen im Gesamtergebnisplan

	Ansatz 2023	ÜPL	Deckung	Fortgeschriebener Ansatz
01 Steuern und ähnliche Abgaben	25.553.987,00 €	- €	- €	25.553.987,00 €
02 Zuwendungen u. allgemeine Umlagen	16.350.797,00 €	- €	- €	16.350.797,00 €
03 Sonstige Transfererträge	10.000,00 €	- €	- €	10.000,00 €
04 Öffentlich-rechtliche Leistungsentgelte	2.725.465,00 €	- €	- €	2.725.465,00 €
05 Privatrechtliche Leistungsentgelte	183.675,00 €	- €	- €	183.675,00 €
06 Kostenerstattungen u. Kostenumlagen	2.217.628,00 €	- €	- €	2.217.628,00 €
07 Sonstige ordentliche Erträge	1.388.680,00 €	- €	- €	1.388.680,00 €
<b>Ordentliche Erträge</b>	<b>48.430.232,00 €</b>			<b>48.430.232,00 €</b>
11 Personalaufwendungen	10.218.274,00 €	- €	- €	10.218.274,00 €
12 Versorgungsaufwendungen	1.351.017,00 €	- €	- €	1.351.017,00 €
13 Aufwendungen für Sach- und Dienstleistungen	7.748.483,00 €	2.800,00 €	2.800,00 €	7.748.483,00 €
14 Bilanzielle Abschreibungen	5.037.034,00 €	- €	- €	5.037.034,00 €
15 Transferaufwendungen	24.330.482,00 €	- €	- €	24.330.482,00 €
16 Sonstige ordentliche Aufwendungen	2.177.132,00 €	983,58 €	983,58 €	2.177.132,00 €
<b>Ordentliche Aufwendungen</b>	<b>50.862.422,00 €</b>			<b>50.862.422,00 €</b>
19 Finanzerträge	95.100,00 €	- €	- €	95.100,00 €
20 Zinsen und sonstige Finanzaufwendungen	525.000,00 €	- €	- €	525.000,00 €
<b>Finanzergebnis</b>	<b>429.900,00 €</b>			<b>429.900,00 €</b>

## Eigenkapitalspiegel 2023

Bezeichnung	Bestand zum 31.12. des Vorjahres <sup>1</sup>	Verrechnung des Vorjahres-ergebnisses	Verrechnung mit der allgemeinen Rücklage nach §44 Abs. 3 KomHVO im Haushaltsjahr <sup>3</sup>	Veränderung der Sonderrücklage	Jahresergebnis des Haushaltsjahres (vor Beschluss über Ergebnisverwend.)	Bestand zum 31.12. des Haushaltsjahres <sup>2</sup>
	EUR	EUR	EUR	EUR	EUR	EUR
1.1 Allgemeine Rücklage	28.483.581,74	0,00	108.520,78	0,00		28.592.102,52
1.2 Sonderrücklage	0,00	0,00		0,00		0,00
1.3 Ausgleichsrücklage	0,00	2.614.516,95				2.614.516,95
1.4 Jahresüberschuss/-fehlbetrag	2.614.516,95	-2.614.516,95			2.713.507,21	2.713.507,21
Nicht durch Eigenkapital gedeckter Fehlbetrag (Gegenposten zu Aktiva) <sup>1</sup>	0,00	0,00				0,00
<b>Summe Eigenkapital</b>	<b>31.098.098,69</b>	<b>0,00</b>				<b>33.920.126,68</b>
4. Nicht durch Eigenkapital gedeckter Fehlbetrag	0,00	0,00				0,00
1) Besteht ein negatives Eigenkapital, so sind die Positionen 1.1 bis 1.4 auszuweisen (auch negativ) und kumuliert über die Position 1.5 auszubuchen.						
2) Bestand vor Verrechnung des Jahresergebnisses						
3) Inkl. etwaiger Verrechnungen gem. §44 Abs. 3 KomHVO						
Nachrichtlich: Ergebnisverrechnungen Vorjahre (§96 Abs. 1 Satz 3 GO NRW)						
	2020	2021	2022	Saldo		
Allgemeine Rücklage (+/-)	-510.195,22	1.752.486,66	0,00	1.242.291,44		
Ausgleichsrücklage (+/-)	0,00	0,00	2.614.516,95	2.614.516,95		
<b>Summe</b>	<b>-510.195,22</b>	<b>1.752.486,66</b>	<b>2.614.516,95</b>	<b>3.856.808,39</b>		

### Erläuterungen zur Entwicklung des Eigenkapitals

Das Eigenkapital der Gemeinde Eitorf belief sich in der Eröffnungsbilanz auf etwa 53 Mio. €. Dieser Betrag beinhaltet eine Ausgleichsrücklage in Höhe von gut 7 Mio. €. In fast allen Jahren seitdem wurde das Eigenkapital durch die entstandenen Jahresfehlbeträge teils drastisch verringert. In 2023 ist ein Überschuss von 2.713.507,21 € erzielt worden. Der deutliche Überschuss geht vor allem auf die Isolierung nach dem NKF-CUIG NRW zurück. Der Überschuss verbessert das Eigenkapital deutlich. Zudem wurde die Allgemeine Rücklage durch Verrechnungen von Abgängen aus dem Anlagevermögen (vor allem Verkäufe alter Anlagegüter) gem. § 44 Abs. 3 KomHVO um 108.520,78 € verbessert.

### Erläuterung Isolation Corona-Schäden gem. § 5 Abs. 5 NKF-CUIG NRW

Im Rahmen des Jahresabschlusses 2023 wurden die fiskalischen Schäden aus der Corona-Pandemie sowie aus den Folgen des Kriegs in der Ukraine ermittelt. Dabei sind zwei unterschiedliche Vorgehensweisen zulässig. Zunächst wurden konkret ermittelbare Schäden festgestellt. Hierzu wurde für Kosten aufgrund der Corona-Pandemie eine eigens eingerichtete Kostenstelle ausgewertet. Dabei wurde für 2023 ein Saldo von 6.320,66 € festgestellt. Für die Kosten aus den Folgen des Kriegs in der Ukraine wurde keine Kostenstelle eingerichtet und ist keine konkrete Ermittlung erfolgt.

Der weitaus größere Betrag wurde über die pauschale Methode ermittelt. Hierbei werden Planansätze aus der Zeit vor Corona bzw. dem Ukraine-Krieg mit den Istwerten des Jahresabschlusses 2023 verglichen. Mehraufwendungen oder Wenigererträge, für die keine andere Begründung vorliegt werden der Corona-Pandemie, bzw. den Folgen des Kriegs in der Ukraine zugeschrieben. Auf diese Weise sind in 2023 Auswirkungen auf den Haushalt der Gemeinde von 2.465.103,50 € festgestellt worden. Die Abweichungen betreffen vor allem die Schlüsselzuweisungen und geringere Erträge aus der Beteiligung der Einkommensteuer.

In Summe ist somit ein Betrag von 2.471.424,16 € gem. dem NKF-CUIG NRW zu isolieren. Diese Isolierung ist in 2023 erfolgt, obwohl das Jahresergebnis in 2023 bereits ohne eine Isolierung positiv ist und deutlich besser ausfällt als geplant. In der Bilanz der Gemeinde Eitorf weist der Aktivposten „Aufwendungen zur Erhaltung der gemeindlichen Leistungsfähigkeit“ am 31.12.2023 damit einen Saldo von 5.473.563,37 € aus. Gem. dem Wortlaut des NKF-CUIG NRW ist die Isolierung vorzunehmen, ein Wahlrecht besteht hier nicht. Der Betrag muss spätestens ab 2026 über längstens 50 Jahre abgeschrieben und/oder gegen die Allgemeine Rücklage verrechnet werden. Eine entsprechende Entscheidung muss durch den Rat der Gemeinde Eitorf getroffen werden.

### **Erläuterungen gem. § 38 Abs. 2 KomHVO und § 45 Abs. 2 Ziffer 10 KomHVO**

Sofern eine Gemeinde die größenabhängige Befreiung zur Aufstellung des Gesamtabchlusses in Anspruch nimmt, ist eine Erläuterung der eigentlich vollkonsolidierungspflichtigen Beteiligungen gem. § 38 Abs. 2 KomHVO erforderlich. Diese Erläuterung erstreckt sich auf die Erträge und Aufwendungen und soll im Anhang aufgeführt werden. Darüber hinaus sind gem. § 45 Abs. 2 Ziffer 10 KomHVO Eckdaten über alle Beteiligungen der Gemeinde im Sinne von § 271 Absatz 1 HGB anzugeben. Damit sind Beteiligungen mit einem Beteiligungsanteil der Kommune von mindestens 20 % gemeint.

Für die Gemeinde Eitorf sind die nachfolgenden Beteiligungen sowohl für die Angaben nach § 38 als auch die Angaben nach § 45 KomHVO maßgeblich. Die folgende Tabelle fasst die Angaben nach § 38 und § 45 KomHVO zusammen:

<b>Beteiligung</b>	<b>Anteil am Kapital</b>	<b>Erträge in €</b>	<b>Aufwendungen in €</b>	<b>Eigenkapital in €</b>	<b>Jahresergebnis in €</b>
Eigenbetrieb Gemeindewerke Eitorf Versorgung, Eitorf (Jahresabschluss 2021)	100 %	2.297.302,50	2.337.426,43	1.825.227,72	-40.123,93
Eigenbetrieb Gemeindewerke Eitorf Entsorgung, Eitorf (Jahresabschluss 2021)	100 %	5.222.341,27	4.631.209,69	23.019.955,41	591.131,58
Entwicklungs GmbH Eitorf, Eitorf (Jahresabschluss 2022)	50,04 %	470.438,78	206.792,23	1.907.740,56	263.646,55

## Außerplanmäßige Abschreibungen gem. § 36 Abs. 6 KomHVO NRW

In 2023 sind keine außerplanmäßigen Abschreibungen gem. § 36 Abs. 6 KomHVO NRW erfolgt.

## Angaben gem. § 44 und § 45 KomHVO NRW

### Verrechnungen mit der Allgemeinen Rücklage gem. § 44 Abs. 3 KomHVO NRW

In 2023 wurden 108.520,78 € an Erträgen mit der Allgemeinen Rücklage verrechnet. 61.678,03 € dieser Erträge resultieren aus dem Verkauf der alten und ausgemusterten Drehleiter der Feuerwehr. Der Restbetrag setzt sich aus dem Verkauf von weiteren Fahrzeugen von Bauhof/Feuerwehr und Verwaltung sowie dem Verkauf von kleineren Grundstücksflächen zusammen.

### Kostenrechnende Einrichtungen nach § 44 Abs. 6 KomHVO NRW

Die kostenrechnende Einrichtung der Friedhöfe weist für das Jahr 2023 eine Unterdeckung aus. Die Gebühren für den Friedhof sind für 2024 neu kalkuliert worden. Die Unterdeckungen aus Vorjahren wurden dabei nicht in der Kalkulation berücksichtigt.

### Angaben zu Derivaten

Die Gemeinde Eitorf hat 7 Derivate in Form von Zinssatzswaps auf Basis des 6-Monats-Euribors abgeschlossen. Diese Zinsgeschäfte sind mit variablen Darlehen mit der gleichen Laufzeit gekoppelt. Sowohl die Zinsswaps, als auch das Darlehen sind mit dem gleichen Vertragspartner abgeschlossen worden.

### Noch nicht erhobene Beiträge aus Erschließungsmaßnahmen gem. § 45 Abs. 2 Nr. 7 KomHVO NRW

Insgesamt waren noch nicht erhobene Beiträge aus bereits fertiggestellten Erschließungsmaßnahmen zum Bilanzstichtag 31.12.2023 nicht vorhanden.

### Verpflichtungen aus Leasingverträgen gem. § 45 Abs. 2 Nr. 9 KomHVO NRW

Verpflichtungen aus Leasingverträgen lagen zum 31.12.2023 nicht vor.

### Gleichstellungsplan gem. § 5 Landesgleichstellungsgesetz NRW

Der Gleichstellungsplan der Gemeinde Eitorf hatte eine Laufzeit vom 30.06.2015 bis zum 30.06.2018. Aktuell gibt es keinen gültigen Gleichstellungsplan gem. § 5 Landesgleichstellungsgesetz NRW. Der Plan wurde noch nicht fortgeschrieben, da es neben einem Wechsel bei der Gleichstellungsbeauftragten auch Personalwechsel im Bereich der Personalstelle gegeben hat. Der Gleichstellungsplan befindet sich weiter in der Überarbeitung.

### Übersicht über die Ermächtigungsübertragungen von 2023 nach 2024 gem. § 45 Abs. 3 KomHVO NRW

Alle übertragenen Ermächtigungen beziehen sich auf investive Maßnahmen. Die von 2023 nach 2024 übertragenen Ermächtigungen sind im Vergleich zum Vorjahr höher. Folgende Ermächtigungen sind gem. § 22 KomHVO NRW aus dem Haushaltsjahr 2023 in das Haushaltsjahr 2024 vorgetragen worden:

Invest.-Nr.	Bezeichnung	Betrag	Kostenträger
I00-11-003	Beschaffung Defibrillatoren	26.406,91 €	01.03.02.00
I22-63-005	Sicherungsmaßnahmen Sekundarschule	40.000,00 €	01.03.02.00
I22-63-006	Sicherungsmaßnahmen Gymnasium	40.000,00 €	01.03.02.00
I00-11-004	Erneuerung IT-Infrastruktur Rathaus	26.289,57 €	01.03.03.00
I21-11-001	Umsetzung Digitalpakt Schulen	311.969,87 €	01.03.03.00
I22-11-002	Einführung digitale Ratsarbeit	16.000,00 €	01.03.03.00
I00-64-002	Beschaffung Bauhof	553,00 €	01.06.01.00
I00-64-007	Anbaugerät Unimog	62.055,18 €	01.06.01.00
I17-63-002	Neubau KiGa-Eitorf	2.468.180,99 €	01.07.01.00



Invest.-Nr.	Bezeichnung	Betrag	Kostenträger
I20-63-002	Klimaanlage Jugendcafe	65.000,00 €	01.07.01.00
I22-63-001	Anbau Lehrerzimmer Sekundarschule	382.366,52 €	01.07.01.00
I22-63-002	Beschaffung Hubsteiger	100.000,00 €	01.07.01.00
I22-61-003	Erschließungsbeitrag eigene Grundstücke	90.000,00 €	01.08.01.00
I22-61-004	Einrichtung von Mobilstationen	100.000,00 €	01.08.01.00
I23-61-001	Grunderwerb GS Alzenbach	300.000,00 €	01.08.01.00
I15-31-003	Bevölkerungswarnsystem	14.202,49 €	02.03.01.00
I23-31-003	Schlauchwäsche	80.000,00 €	02.03.01.00
I00-52-001	Mobiliar GS Alzenbach-Mühleip	938,97 €	03.01.01.00
I20-52-002	Einrichtung Lehrerzimmer GS Mühleip	14.000,00 €	03.01.01.00
I21-52-001	Einrichtung Lehrerzimmer GS Alzenbach	5.000,00 €	03.01.01.00
I00-52-003	Mobiliar Mosaikschule	8.316,54 €	03.01.02.00
I00-52-025	Mobiliar Schule an der Sieg	9.050,00 €	03.02.02.00
I20-52-004	Mobiliar Anbau Lehrerzimmer Schule an der Sieg	50.000,00 €	03.02.02.00
I23-52-001	Lehrküche Schule an der Sieg	120.000,00 €	03.02.02.00
I00-33-004	Ausstattung Theater	7.000,00 €	04.01.01.00
I00-33-006	Einrichtung Bibliothek	56.973,48 €	04.02.01.00
I00-63-007	Ausstattung Sporthallen	45.767,16 €	08.01.01.00
I16-63-010	Neubau Kleinspielfeld Sportplatz Eitorf	505.000,00 €	08.01.01.00
I00-63-006	Ausstattung HWB	5.114,69 €	08.01.02.00
I17-63-001	Sanierung HWB	549.630,33 €	08.01.02.00
I09-62-012	Bahnüberführung Brückenstr.	10.000,00 €	12.01.01.00
I18-62-004	Ausbau Klusenbitze	114.965,99 €	12.01.01.00
I19-62-003	Ausbau Verbindungsstr. Im Auel/Siegstr.	250.000,00 €	12.01.01.00
I20-62-002	Ausbau Dammweg	208.321,30 €	12.01.01.00
I20-62-003	Ausbau Wiesenweg	219.466,92 €	12.01.01.00
I20-62-006	Krabachbrücke Merten	330.000,00 €	12.01.01.00
I20-62-007	Eipbachbrücke Nr. 7	100.000,00 €	12.01.01.00
I23-62-001	Umgestaltung Marktplatz	250.000,00 €	12.01.01.00
I23-64-001	Ausrüstung Winterdienst	10.000,00 €	12.02.02.00
I00-64-003	Spielgeräte Spielplätze	2.518,26 €	13.01.01.00
I23-64-007	Bau von Kolumbarien	70.000,00 €	13.03.01.00
I23-64-008	Holzkreuz Alzenbach	6.000,00 €	13.03.01.00
I00-40-002	Leuchtreklame Bibliothek	7.675,60 €	15.01.02.00
I19-31-003	Beschilderung Kirmes	10.000,00 €	15.02.01.00
I00-32-003	Beschaffungen Tourismus	3.382,70 €	15.03.01.00
<b>Summe</b>		<b>7.092.146,47 €</b>	

## Abwicklung Programm Gute Schule 2020

Aus dem Programm Gute Schule 2020 hat die Gemeinde Eitorf für die Jahre 2017 bis 2020 je Jahr einen Betrag von 432.485 € als Kreditkontingent erhalten, insgesamt 1.729.940 €. Diese Kredite wurden bei der NRW Bank beantragt. Mit den Mitteln wurden Sanierungen und Investitionen im Bereich der Schulen/Digitalisierung Schulen/Schulsportanlagen durchgeführt. Dabei werden die Zins- und Tilgungsleistungen vom Land NRW übernommen, sodass der Gemeinde Eitorf daraus keinerlei Aufwendungen und Auszahlungen entstehen. Die Mittel in

Höhe von insgesamt 1.729.940 € wurden fristgerecht beantragt und bereits verwendet. Folgende Maßnahmen wurden im Förderzeitraum mittels Förderdarlehen aus dem Programm Gute Schule 2020 finanziert:

Maßnahme	Betrag	Beantragt	Abgeschlossen
Prallschutz Siegparkhalle	95.750 €	2017	Eröffnung durch Brand verzögert.
Sanierung Sanitär Siegparkhalle	390.000 €	2018	Eröffnung durch Brand verzögert.
Sonnenschutz Grundschulstandort Mühleip	18.777 €	2018	Ja.
Sonnenschutz Grundschulstandort Eitorf	4.241 €	2018	Ja.
Sanitär/Brandschutz Siegparkhalle	410.000 €	2019	Eröffnung durch Brand verzögert.
Sanierung Keller Grundschule Eitorf	66.461 €	2019	Ja.
Sanierung Dach Grundschule Alzenbach	94.589 €	2019	Ja.
Sanierung Dach Oberstufenhaus Gymnasium	250.000 €	2020	Ja.
Sanierung Turnhalle Eichelkamp.	170.000 €	2020	Ja.
Einrichtung Cloud-Lösung Schulen	51.551 €	2020	Ja.
Beschaffung Notebooks/Tablets Schulen	96.931 €	2020	Ja.
Digitalisierung Schulen, Netzwerktechnik.	81.640 €	2020	Ja.

Nicht alle oben genannten Maßnahmen sind zu 100 % durch das Programm Gute Schule 2020 finanziert. Teilweise sind Eigenanteile aus dem kommunalen Haushalt oder, sofern möglich, andere Förderprogramme zusätzlich berücksichtigt.

Zum 31.12.2023 weist die Bilanz der Gemeinde Eitorf bei den Verbindlichkeiten aus Krediten für Investitionen einen Betrag von 174.891,80 € aus dem Programm Gute Schule 2020 aus. Bei den Liquiditätskrediten beläuft sich der entsprechende Betrag auf 1.251.638,20 €. Gleichzeitig ist bei den Forderungen unter den Forderungen aus Transferleistungen eine entsprechende Forderung in Höhe von 1.426.690 € berücksichtigt. Die Kreditverbindlichkeiten sowie die Forderungen werden jedes Jahr um die durch das Land gezahlte Tilgung verringert. In 2023 wurden insgesamt 91.160,00 € (10.652,71 € Investitionskredite, 80.507,29 € Liquiditätskredite) getilgt.

#### Übersicht über die Mitglieder des Verwaltungsvorstands/die Ratsmitglieder der Gemeinde Eitorf gem. § 95 Abs. 3 GO NRW:

##### Verantwortlichkeiten:

Dem Verwaltungsvorstand der Gemeinde Eitorf gehören zum 31.12.2023 an:

1. Viehof, Rainer; Bürgermeister
2. Prinz-Klein, Iris I. Beigeordnete
3. Strack, Klaus; Kämmerer

Übersicht über die Ratsmitglieder der Gemeinde Eitorf zum 31.12.2023 gem. § 95 Abs. 3 GO NRW:

Nachname	Vorname	Partei
Bartak	Verena	CDU
Bellinghausen	Uwe	CDU
Carvalho Moreira	Antonio	UWG
Crespo-Crespo	Carlos	UWG
Droppelmann	Petra	Grüne
Derscheid	Manfred	CDU
Faßbender	Laura	CDU
Fuchs	Michael	SPD

Nachname	Vorname	Partei
Gerlach	Karola	SPD
Grendel	Sascha	CDU
Hubert	Andreas	SPD
Jüdes	Alexander	SPD
Kemmler	Renate	FDP
Kilian	Gabriele	SPD
Klein	Karl Peter	CDU
Klümper	Annik	SPD
Liene	Sascha	FDP
Meeser	Hans-Dieter	BfE
Meis	Jürgen	CDU
Miethke	Maria	CDU
Mittermeier	Gernot	BfE
Otten	Martin	Grüne
Otto	Sandra	Grüne
Pipke	Petra	CDU
Radtke	Nina	Linke
Reisbitzen	Markus	CDU
Riedel	Helge	CDU
Scholz	Jochen	Grüne
Schönenberg-Klein	Stefanie	CDU
Storch	Dr. Rüdiger	FDP
Strausfeld	Toni	CDU
Tendler	Dietmar	SPD
Thienel	Bernd	SPD
Utsch	Timo	FDP
Welteroth	Thomas	SPD
Zorlu	Sara	SPD

# **Ergebnis- rechnung 2023**

## -Entwurf - Jahresrechnung 2023

Ergebnisrechnung							
Gemeinde Eitorf							
Nr.	Bezeichnung	Ergebnis 2022	Fortg. Ansatz 2023	Übertr. Erm. 2022	Ergebnis 2023	Vergl. Fortg. Ansatz-Erg.	Ermächtigungsübertragung 2024
01	Steuern und ähnliche Abgaben	25.066.128,43	25.553.987,00	0,00	27.375.674,19	-1.821.687,19	0,00
02	+ Zuwendungen und allgemeine Umlagen	15.987.344,57	16.350.797,00	0,00	16.928.383,44	-577.586,44	0,00
03	+ Sonstige Transfererträge	268.492,19	10.000,00	0,00	115.934,94	-105.934,94	0,00
04	+ Öffentlich-rechtliche Leistungsentgelte	2.350.018,20	2.725.465,00	0,00	2.979.082,14	-253.617,14	0,00
05	+ Privatrechtliche Leistungsentgelte	187.729,37	183.675,00	0,00	179.045,51	4.629,49	0,00
06	+ Kostenerstattungen und Kostenumlagen	3.252.528,86	2.217.628,00	0,00	2.749.323,86	-531.695,86	0,00
07	+ Sonstige ordentliche Erträge	2.119.436,96	1.388.680,00	0,00	1.339.019,64	49.660,36	0,00
08	+ Aktivierte Eigenleistungen	0,00	0,00	0,00	0,00	0,00	0,00
09	+/- Bestandsveränderungen	0,00	0,00	0,00	30.158,54	-30.158,54	0,00
10	= Ordentliche Erträge	49.231.678,58	48.430.232,00	0,00	51.696.622,26	-3.266.390,26	0,00
11	- Personalaufwendungen	-9.881.027,55	-10.218.274,00	0,00	-9.668.136,55	-550.137,45	0,00
12	- Versorgungsaufwendungen	-968.054,15	-1.351.017,00	0,00	-1.290.248,16	-60.768,84	0,00
13	- Aufwendungen für Sach- und Dienstleistungen	-6.785.179,56	-7.748.483,00	0,00	-7.626.074,94	-122.408,06	0,00
14	- Bilanzielle Abschreibungen	-4.825.308,48	-5.037.034,00	0,00	-5.039.870,67	2.836,67	0,00
15	- Transferaufwendungen	-22.832.674,05	-24.330.482,00	0,00	-25.323.917,19	993.435,19	0,00
16	- Sonstige ordentliche Aufwendungen	-2.434.208,38	-2.177.132,00	0,00	-2.100.360,83	-76.771,17	0,00
17	= Ordentliche Aufwendungen	-47.726.452,17	-50.862.422,00	0,00	-51.048.608,34	186.186,34	0,00
18	= Ordentliches Ergebnis (=Zeilen 10 und 17)	1.505.226,41	-2.432.190,00	0,00	648.013,92	-3.080.203,92	0,00
19	+ Finanzerträge	200.483,07	95.100,00	0,00	184.647,05	-89.547,05	0,00
20	- Zinsen und sonstige Finanzaufwendungen	-430.238,23	-525.000,00	0,00	-590.577,92	65.577,92	0,00
21	= Finanzergebnis (=Zeilen 19 und 20)	-229.755,16	-429.900,00	0,00	-405.930,87	-23.969,13	0,00
22	= Ergebnis der laufenden Verwaltungstätigkeit (= Zeilen 18 und 21)	1.275.471,25	-2.862.090,00	0,00	242.083,05	-3.104.173,05	0,00
23	+ Außerordentliche Erträge	1.339.045,70	2.925.043,00	0,00	2.471.424,16	453.618,84	0,00
24	- Außerordentliche Aufwendungen	0,00	0,00	0,00	0,00	0,00	0,00
25	= Außerordentliches Ergebnis (=Zeilen 23 und 24)	1.339.045,70	2.925.043,00	0,00	2.471.424,16	453.618,84	0,00
26	= Jahresergebnis (=Zeilen 22 und 25)	2.614.516,95	62.953,00	0,00	2.713.507,21	-2.650.554,21	0,00
27	- globaler Minderaufwand	0,00	0,00	0,00	0,00	0,00	0,00
28	= Jahresergebnis nach Abzug globaler Minderaufwand (=Zeilen 26 und 27) Nachrichtlich: Verrechnung von Erträgen und Aufwendungen mit der allgemeinen Rück	2.614.516,95	62.953,00	0,00	2.713.507,21	-2.650.554,21	0,00
29	Verrechnete Erträge bei Vermögensgegenständen	30.099,00	0,00	0,00	108.520,78	-108.520,78	0,00
30	Verrechnete Erträge bei Finanzanlagen	0,00	0,00	0,00	0,00	0,00	0,00
31	Verrechnete Aufwendungen bei Vermögensgegenständen	0,00	0,00	0,00	0,00	0,00	0,00
32	Verrechnete Aufwendungen bei Finanzanlagen	0,00	0,00	0,00	0,00	0,00	0,00
33	Verrechnungssaldo (= Zeilen 29 und 32)	30.099,00	0,00	0,00	108.520,78	-108.520,78	0,00

# **Finanz- rechnung 2023**

## -Entwurf - Jahresrechnung 2023

Finanzrechnung							
Gemeinde Eitorf							
Nr.	Bezeichnung	Ergebnis 2022	Fortg. Ansatz 2023	davon Ermächtigungsübertragungen VJ	Ergebnis 2023	Vergl. Fortg. Ansatz-Erg.	Ermächtigungsübertragungen 2024
01	Steuern und ähnliche Abgaben	24.405.495,83	25.553.987,00	0,00	27.521.329,13	-1.967.342,13	0,00
02	+ Zuwendungen und allgemeine	13.987.870,63	13.759.987,00	0,00	14.105.314,93	-345.327,93	0,00
03	+ Sonstige Transfereinzahlun	690.940,43	10.000,00	0,00	651.736,68	-641.736,68	0,00
04	+ Öffentlich-rechtliche	1.890.935,43	2.140.463,00	0,00	2.434.882,05	-294.419,05	0,00
05	+ Privatrechtlich	186.292,57	183.675,00	0,00	182.869,18	805,82	0,00
06	+ Kostenerstattunge	2.532.001,44	2.217.628,00	0,00	2.223.216,40	-5.588,40	0,00
07	+ Sonstige	876.872,59	1.124.100,00	0,00	1.014.999,71	109.100,29	0,00
08	+ Zinsen und sonstige	202.504,62	95.100,00	0,00	185.747,45	-90.647,45	0,00
09	= Einzahlungen aus laufender Verwaltungstätig	44.772.913,54	45.084.940,00	0,00	48.320.095,53	-3.235.155,53	0,00
10	-	-8.213.013,71	-9.317.727,00	0,00	-9.282.339,45	-35.387,55	0,00
11	- Versorgungsauszahlun	-1.169.328,33	-1.408.330,00	0,00	-1.399.568,49	-8.761,51	0,00
12	- Auszahlungen für Sach- und	-5.983.164,94	-8.808.483,00	0,00	-7.098.840,57	-1.709.642,43	0,00
13	- Zinsen und sonstige	-339.828,72	-525.000,00	0,00	-601.061,74	76.061,74	0,00
14	-	-23.340.666,85	-24.330.482,00	0,00	-25.899.998,59	1.569.516,59	0,00
15	- Sonstige	-1.916.269,27	-2.169.632,00	0,00	-2.084.805,85	-84.826,15	0,00
16	= Auszahlungen aus laufender Verwaltungstätig	-40.962.271,82	-46.559.654,00	0,00	-46.366.614,69	-193.039,31	0,00
17	= Saldo aus laufender Verwaltungstätigk	3.810.641,72	-1.474.714,00	0,00	1.953.480,84	-3.428.194,84	0,00
18	+ Zuwendungen für Investitionsmaßnah	1.661.575,05	5.408.310,00	0,00	2.405.511,35	3.002.798,65	0,00
19	+ Einzahlungen aus der Veräußerung von Sachanlagen	30.660,00	6.000,00	0,00	125.195,00	-119.195,00	0,00
20	+ Einzahlungen aus d. Veräußerung v.	695,35	0,00	0,00	695,35	-695,35	0,00
21	+ Einzahlungen aus Beiträgen u.ä.	925.549,66	1.509.700,00	0,00	38.631,74	1.471.068,26	0,00
22	+ Sonstige Investitionseinzahlun	0,00	0,00	0,00	0,00	0,00	0,00
23	= Einzahlungen aus	2.618.480,06	6.924.010,00	0,00	2.570.033,44	4.353.976,56	0,00
24	- Auszahlungen für den Erwerb von Grundstücken und	-400.289,70	-6.275.555,47	-704.555,47	-4.512.255,27	-1.763.300,20	-1.039.630,33
25	- Auszahlungen für	-647.919,72	-6.412.500,00	0,00	-376.584,48	-6.035.915,52	-4.914.301,72
26	- Auszahlungen für den Erwerb von bewegl.	-1.954.096,33	-2.881.314,20	-145.795,20	-1.650.168,68	-1.231.145,52	-1.138.214,42
27	- Auszahlungen für den Erwerb von	-250,00	0,00	0,00	0,00	0,00	0,00
28	- Auszahlungen von aktivierbaren	0,00	0,00	0,00	0,00	0,00	0,00
29	- Sonstige Investitionsauszahlun	-1.039.953,00	0,00	0,00	0,00	0,00	0,00
30	= Auszahlungen aus	-4.042.508,75	-15.569.369,67	-850.350,67	-6.539.008,43	-9.030.361,24	-7.092.146,47
31	= Saldo aus Investitionstätigkeit (Zeilen 23 und 30)	-1.424.028,69	-8.645.359,67	-850.350,67	-3.968.974,99	-4.676.384,68	-7.092.146,47

## -Entwurf - Jahresrechnung 2023

Finanzrechnung							
Gemeinde Eitorf							
Nr.	Bezeichnung	Ergebnis 2022	Fortg. Ansatz 2023	davon Ermächtigungsübertr agungen VJ	Ergebnis 2023	Vergl. Fortg. Ansatz- Erg.	Ermächtigungsübertr agungen 2024
32	= Finanzmittelüberschuss/ -fehlbetrag (Zeilen 17 und 31)	2.386.613,03	-10.120.073,67	-850.350,67	-2.015.494,15	-8.104.579,52	-7.092.146,47
33	+ Aufnahme und Rückflüsse von Darlehen	10.830.191,48	7.795.009,00	0,00	4.786.946,39	3.008.062,61	0,00
34	+ Aufnahme von Krediten zur Liquiditätssicherung	23.300.000,00	2.843.636,00	0,00	36.410.702,20	- 33.567.066,2	0,00
35	- Tilgung und Gewährung von Darlehen	-1.316.744,04	-1.621.620,00	0,00	-1.337.876,34	-283.743,66	0,00
36	- Tilgung von Krediten zur Liquiditätssicherung	-37.000.000,00	0,00	0,00	-37.872.279,06	37.872.279,06	0,00
37	= Saldo aus Finanzierungstätigkeit	-4.186.552,56	9.017.025,00	0,00	1.987.493,19	7.029.531,81	0,00
38	= Änderung des Bestandes an eigenen Finanzmitteln (Zeilen 32 und 37)	-1.799.939,53	-1.103.048,67	-850.350,67	-28.000,96	-1.075.047,71	-7.092.146,47
39	+ Anfangsbestand an Finanzmitteln	0,00	0,00	0,00	0,00	0,00	0,00
40	+ Änderung des Bestandes fremden Finanzmitteln	0,00	0,00	0,00	0,00	0,00	0,00
41	= Liquide Mittel (Zeilen 38, 39 und 40)	-1.799.939,53	-1.103.048,67	-850.350,67	224.697,24	-1.075.047,91	-7.092.146,47



# **Teilrechnungen der Produktbereiche 2023**

## -Entwurf - Jahresrechnung 2023

### Teilergebnisrechnung Produktbereich 01 Innere Verwaltung

Gemeinde Eitorf

Nr.	Bezeichnung	Ergebnis 2022	Fortg. Ansatz 2022	Übertr. Erm. 2022	Ergebnis 2023	Vergl. Fortg. Ansatz- Erg.	Ermächtigungsübertr agungen 2023
01	Steuern und ähnliche Abgaben	0,00	0,00	0,00	0,00	0,00	0,00
02	+ Zuwendungen und allgemeine Umlagen	1.378.684,64	1.589.255,00	0,00	1.408.724,72	180.530,28	0,00
03	+ Sonstige Transfererträge	250.000,00	0,00	0,00	0,00	0,00	0,00
04	+ Öffentlich-rechtliche Leistungsentgelte	355.119,05	404.850,00	0,00	640.531,52	-235.681,52	0,00
05	+ Privatrechtliche Leistungsentgelte	99.499,87	81.750,00	0,00	82.964,85	-1.214,85	0,00
06	+ Kostenerstattungen und Kostenumlagen	1.261.972,71	1.004.850,00	0,00	1.012.339,55	-7.489,55	0,00
07	+ Sonstige ordentliche Erträge	209.496,55	502.535,00	0,00	445.296,03	57.238,97	0,00
08	+ Aktivierte Eigenleistungen	0,00	0,00	0,00	0,00	0,00	0,00
09	+/- Bestandsveränderungen	0,00	0,00	0,00	0,00	0,00	0,00
10	= Ordentliche Erträge	3.554.772,82	3.583.240,00	0,00	3.589.856,67	-6.616,67	0,00
11	- Personalaufwendungen	-9.881.027,55	-10.218.274,00	0,00	-9.668.136,55	-550.137,45	0,00
12	- Versorgungsaufwendungen	-968.054,15	-1.351.017,00	0,00	-1.290.248,16	-60.768,84	0,00
13	- Aufwendungen für Sach- und Dienstleistungen	-2.473.610,30	-4.165.870,00	0,00	-3.744.128,70	-421.741,30	0,00
14	- Bilanzielle Abschreibungen	-1.552.673,96	-1.525.451,00	0,00	-1.467.205,17	-58.245,83	0,00
15	- Transferaufwendungen	0,00	0,00	0,00	0,00	0,00	0,00
16	- Sonstige ordentliche Aufwendungen	-1.552.893,14	-1.600.500,00	0,00	-1.597.207,76	-3.292,24	0,00
17	= Ordentliche Aufwendungen	-16.428.259,10	-18.861.112,00	0,00	-17.766.926,34	-1.094.185,66	0,00
18	= Ordentliches Ergebnis (=Zeilen 10 und 17)	-12.873.486,28	-15.277.872,00	0,00	-14.177.069,67	-1.100.802,33	0,00
19	+ Finanzerträge	0,00	0,00	0,00	0,00	0,00	0,00
20	- Zinsen und sonstige Finanzaufwendungen	-92.327,09	-20.000,00	0,00	-5.829,64	-14.170,36	0,00
21	= Finanzergebnis (=Zeilen 19 und 20)	-92.327,09	-20.000,00	0,00	-5.829,64	-14.170,36	0,00
22	= Ergebnis der laufenden Verwaltungstätigkeit (= Zeilen 18 und 21)	-12.965.813,37	-15.297.872,00	0,00	-14.182.899,31	-1.114.972,69	0,00
23	+ Außerordentliche Erträge	0,00	0,00	0,00	0,00	0,00	0,00
24	- Außerordentliche Aufwendungen	0,00	0,00	0,00	0,00	0,00	0,00
25	= Außerordentliches Ergebnis (= Zeilen 23 und 24)	0,00	0,00	0,00	0,00	0,00	0,00
26	= Ergebnis - vor Berücksichtigung ILV - (=Zeilen 22 und 25)	-12.965.813,37	-15.297.872,00	0,00	-14.182.899,31	-1.114.972,69	0,00
27	+ Erträge aus internen Leistungsbeziehungen	17.861.122,14	19.723.682,00	0,00	56.726,33	19.666.955,67	0,00
28	- Aufwendungen aus internen Leistungsbeziehungen	-7.103.301,21	-7.792.820,00	0,00	-109.805,77	-7.683.014,23	0,00
29	Teilergebnis (= Zeilen 26, 27, 28)	-2.207.992,44	-3.367.010,00	0,00	-14.235.978,75	10.868.968,75	0,00
30	- Globaler Minderaufwand	0,00	0,00	0,00	0,00	0,00	0,00
31	Teilergebnis nach Abzug globaler Minderaufwand (= Zeilen 30 und 31)	-2.207.992,44	-3.367.010,00	0,00	-14.235.978,75	10.868.968,75	0,00

## -Entwurf - Jahresrechnung 2023

### Teilfinanzrechnung Produktbereich 01 Innere Verwaltung

Gemeinde Eitorf

Nr.	Bezeichnung	Ergebnis 2022	Fortg. Ansatz 2022	davon Ermächtigungsübertr agungen VJ	Ergebnis 2023	Vergl. Fortg. Ansatz- Erg.	Ermächtigungsübertr agungen 2023
02	+ Zuwendungen und allgemeine Umlagen	355.871,81	539.505,00	0,00	269.446,83	270.058,17	0,00
03	+ Sonstige Transfereinzahlungen	525.933,03	0,00	0,00	310.640,90	-310.640,90	0,00
04	+ Öffentlich-rechtliche Leistungsentgelte	361.589,74	404.850,00	0,00	634.476,52	-229.626,52	0,00
05	+ Privatrechtliche Leistungsentgelte	98.057,34	81.750,00	0,00	87.019,17	-5.269,17	0,00
06	+ Kostenerstattungen, Kostenumlagen	513.440,27	1.004.850,00	0,00	468.826,18	536.023,82	0,00
07	+ Sonstige Einzahlungen	91.598,17	495.000,00	0,00	328.075,64	166.924,36	0,00
08	+ Zinsen und sonstige Finanzeinzahlungen	0,00	0,00	0,00	0,00	0,00	0,00
09	= Einzahlungen aus laufender Verwaltungstätigkeit	1.946.490,36	2.525.955,00	0,00	2.098.485,24	427.469,76	0,00
10	- Personalauszahlungen	-8.213.013,71	-9.317.727,00	0,00	-9.282.339,45	-35.387,55	0,00
11	- Versorgungsauszahlungen	-1.169.328,33	-1.408.330,00	0,00	-1.399.568,49	-8.761,51	0,00
12	- Auszahlungen für Sach- und Dienstleistungen	-2.686.380,01	-5.225.870,00	0,00	-3.173.644,86	-2.052.225,14	0,00
13	- Zinsen und sonstige Finanzauszahlungen	-353,50	-20.000,00	0,00	-97.776,23	77.776,23	0,00
14	- Transferausszahlungen	-530.893,65	0,00	0,00	-295.464,79	295.464,79	0,00
15	- Sonstige Auszahlungen	-1.486.522,20	-1.600.500,00	0,00	-1.618.036,58	17.536,58	0,00
16	= Auszahlungen aus laufender Verwaltungstätigkeit	-14.086.491,40	-17.572.427,00	0,00	-15.866.830,40	-1.705.596,60	0,00
17	= Saldo aus laufender Verwaltungstätigkeit (Zeilen 9 und 16)	-12.140.001,04	-15.046.472,00	0,00	-13.768.345,16	-1.278.126,84	0,00
18	+ Zuwendungen für Investitionsmaßnahmen	24.672,60	3.065.037,00	0,00	87.490,21	2.977.546,79	0,00
19	+ Einzahlungen aus der Veräußerung von Sachanlagen	30.660,00	6.000,00	0,00	45.462,00	-39.462,00	0,00
20	+ Einzahlungen aus d. Veräußerung v. Finanzanlagen	0,00	0,00	0,00	0,00	0,00	0,00
21	+ Einzahlungen aus Beiträgen u.ä. Entgelten	0,00	0,00	0,00	0,00	0,00	0,00
22	+ Sonstige Investitionseinzahlungen	0,00	0,00	0,00	0,00	0,00	0,00
23	= Einzahlungen aus Investitionstätigkeit	55.332,60	3.071.037,00	0,00	132.952,21	2.938.084,79	0,00
24	- Auszahlungen für den Erwerb von Grundstücken und Gebäuden	-334.756,56	-4.835.000,00	0,00	-3.775.434,95	-1.059.565,05	-490.000,00
25	- Auszahlungen für Baumaßnahmen	-23.577,66	-3.250.000,00	0,00	-52.503,33	-3.197.496,67	-2.850.547,51
26	- Auszahlungen für den Erwerb von bewegl. Anlagen	-58.058,43	-1.220.610,00	-44.030,00	-518.848,01	-701.761,99	-688.274,53
27	- Auszahlungen für den Erwerb von Finanzanlagen	0,00	0,00	0,00	0,00	0,00	0,00
28	- Auszahlungen von aktivierbaren Zuwendungen	0,00	0,00	0,00	0,00	0,00	0,00
29	- Sonstige Investitionsauszahlungen	-1.039.953,00	0,00	0,00	0,00	0,00	0,00
30	= Auszahlungen aus Investitionstätigkeit	-1.456.345,65	-9.305.610,00	-44.030,00	-4.346.786,29	-4.958.823,71	-4.028.822,04
31	= Saldo aus Investitionstätigkeit (Zeilen 23 und 30)	-1.401.013,05	-6.234.573,00	-44.030,00	-4.213.834,08	-2.020.738,92	-4.028.822,04

## -Entwurf - Jahresrechnung 2023

Teilergebnisrechnung Produktbereich 02 Sicherheit und Ordnung							
Gemeinde Eitorf							
Nr.	Bezeichnung	Ergebnis 2022	Fortg. Ansatz 2022	Übertr. Erm. 2022	Ergebnis 2023	Vergl. Fortg. Ansatz- Erg.	Ermächtigungsübertr agungen 2023
01	Steuern und ähnliche Abgaben	0,00	0,00	0,00	0,00	0,00	0,00
02	+ Zuwendungen und allgemeine Umlagen	131.520,98	167.969,00	0,00	218.679,20	-50.710,20	0,00
03	+ Sonstige Transfererträge	0,00	0,00	0,00	0,00	0,00	0,00
04	+ Öffentlich-rechtliche Leistungsentgelte	474.802,44	436.000,00	0,00	475.234,37	-39.234,37	0,00
05	+ Privatrechtliche Leistungsentgelte	9.196,42	7.000,00	0,00	12.473,97	-5.473,97	0,00
06	+ Kostenerstattungen und Kostenumlagen	45.240,33	35.000,00	0,00	40.412,94	-5.412,94	0,00
07	+ Sonstige ordentliche Erträge	153.387,45	144.000,00	0,00	116.717,22	27.282,78	0,00
08	+ Aktivierte Eigenleistungen	0,00	0,00	0,00	0,00	0,00	0,00
09	+/- Bestandsveränderungen	0,00	0,00	0,00	0,00	0,00	0,00
10	= Ordentliche Erträge	814.147,62	789.969,00	0,00	863.517,70	-73.548,70	0,00
11	- Personalaufwendungen	0,00	0,00	0,00	0,00	0,00	0,00
12	- Versorgungsaufwendungen	0,00	0,00	0,00	0,00	0,00	0,00
13	- Aufwendungen für Sach- und Dienstleistungen	-322.408,46	-324.800,00	0,00	-324.922,60	2.922,60	0,00
14	- Bilanzielle Abschreibungen	-195.163,54	-265.583,00	0,00	-255.129,71	-10.453,29	0,00
15	- Transferaufwendungen	0,00	0,00	0,00	0,00	0,00	0,00
16	- Sonstige ordentliche Aufwendungen	-111.391,85	-116.800,00	0,00	-173.942,73	57.142,73	0,00
17	= Ordentliche Aufwendungen	-628.963,85	-707.183,00	0,00	-753.995,04	49.612,04	0,00
18	= Ordentliches Ergebnis (=Zeilen 10 und 17)	185.183,77	82.786,00	0,00	109.522,66	-23.936,66	0,00
19	+ Finanzerträge	0,00	0,00	0,00	0,00	0,00	0,00
20	- Zinsen und sonstige Finanzaufwendungen	0,00	0,00	0,00	0,00	0,00	0,00
21	= Finanzergebnis (=Zeilen 19 und 20)	0,00	0,00	0,00	0,00	0,00	0,00
22	= Ergebnis der laufenden Verwaltungstätigkeit (= Zeilen 18 und 21)	185.183,77	82.786,00	0,00	109.522,66	-23.936,66	0,00
23	+ Außerordentliche Erträge	0,00	0,00	0,00	0,00	0,00	0,00
24	- Außerordentliche Aufwendungen	0,00	0,00	0,00	0,00	0,00	0,00
25	= Außerordentliches Ergebnis (=Zeilen 23 und 24)	0,00	0,00	0,00	0,00	0,00	0,00
26	= Ergebnis - vor Berücksichtigung ILV - (=Zeilen 22 und 25)	185.183,77	82.786,00	0,00	109.522,66	-23.936,66	0,00
27	+ Erträge aus internen Leistungsbeziehungen	24.114,24	31.960,00	0,00	25.809,28	6.150,72	0,00
28	- Aufwendungen aus internen Leistungsbeziehungen	-1.855.822,19	-1.967.701,00	0,00	0,00	-1.967.701,00	0,00
29	Teilergebnis (= Zeilen 26, 27, 28)	-1.646.524,18	-1.852.955,00	0,00	135.331,94	-1.985.486,94	0,00
30	- Globaler Minderaufwand	0,00	0,00	0,00	0,00	0,00	0,00
31	Teilergebnis nach Abzug globaler Minderaufwand (= Zeilen 30 und 31)	-1.646.524,18	-1.852.955,00	0,00	135.331,94	-1.985.486,94	0,00

## -Entwurf - Jahresrechnung 2023

Teilfinanzrechnung Produktbereich 02 Sicherheit und Ordnung							
Gemeinde Eitorf							
Nr.	Bezeichnung	Ergebnis 2022	Fortg. Ansatz 2022	davon Ermächtigungsübertragungen VJ	Ergebnis 2023	Vergl. Fortg. Ansatz-Erg.	Ermächtigungsübertragungen 2023
02	+ Zuwendungen und allgemeine Umlagen	1.519,60	2.000,00	0,00	1.519,60	480,40	0,00
03	+ Sonstige Transfereinzahlungen	37.315,96	0,00	0,00	42.781,62	-42.781,62	0,00
04	+ Öffentlich-rechtliche Leistungsentgelte	464.409,33	436.000,00	0,00	484.130,51	-48.130,51	0,00
05	+ Privatrechtliche Leistungsentgelte	9.790,21	7.000,00	0,00	11.645,61	-4.645,61	0,00
06	+ Kostenerstattungen, Kostenumlagen	62.416,61	35.000,00	0,00	52.192,28	-17.192,28	0,00
07	+ Sonstige Einzahlungen	148.487,44	144.000,00	0,00	121.361,82	22.638,18	0,00
08	+ Zinsen und sonstige Finanzeinzahlungen	0,00	0,00	0,00	0,00	0,00	0,00
09	= Einzahlungen aus laufender Verwaltungstätigkeit	723.939,15	624.000,00	0,00	713.631,44	-89.631,44	0,00
10	- Personalauszahlungen	0,00	0,00	0,00	0,00	0,00	0,00
11	- Versorgungsauszahlungen	0,00	0,00	0,00	0,00	0,00	0,00
12	- Auszahlungen für Sach- und Dienstleistungen	-307.169,40	-324.800,00	0,00	-327.586,54	2.786,54	0,00
13	- Zinsen und sonstige Finanzauszahlungen	0,00	0,00	0,00	0,00	0,00	0,00
14	- Transferausszahlungen	-31.677,41	0,00	0,00	-47.153,66	47.153,66	0,00
15	- Sonstige Auszahlungen	-117.065,68	-116.800,00	0,00	-168.068,06	51.268,06	0,00
16	= Auszahlungen aus laufender Verwaltungstätigkeit	-455.912,49	-441.600,00	0,00	-542.808,26	101.208,26	0,00
17	= Saldo aus laufender Verwaltungstätigkeit (Zeilen 9 und 16)	268.026,66	182.400,00	0,00	170.823,18	11.576,82	0,00
18	+ Zuwendungen für Investitionsmaßnahmen	63.890,41	87.000,00	0,00	93.150,82	-6.150,82	0,00
19	+ Einzahlungen aus der Veräußerung von Sachanlagen	0,00	0,00	0,00	78.433,00	-78.433,00	0,00
20	+ Einzahlungen aus d. Veräußerung v. Finanzanlagen	0,00	0,00	0,00	0,00	0,00	0,00
21	+ Einzahlungen aus Beiträgen u.ä. Entgelten	0,00	0,00	0,00	0,00	0,00	0,00
22	+ Sonstige Investitionseinzahlungen	0,00	0,00	0,00	0,00	0,00	0,00
23	= Einzahlungen aus Investitionstätigkeit	63.890,41	87.000,00	0,00	171.583,82	-84.583,82	0,00
24	- Auszahlungen für den Erwerb von Grundstücken und Gebäuden	0,00	0,00	0,00	0,00	0,00	0,00
25	- Auszahlungen für Baumaßnahmen	0,00	0,00	0,00	0,00	0,00	0,00
26	- Auszahlungen für den Erwerb von bewegl. Anlagen	-1.753.301,11	-561.189,36	-84.689,36	-408.850,22	-152.339,14	-94.202,49
27	- Auszahlungen für den Erwerb von Finanzanlagen	0,00	0,00	0,00	0,00	0,00	0,00
28	- Auszahlungen von aktivierbaren Zuwendungen	0,00	0,00	0,00	0,00	0,00	0,00
29	- Sonstige Investitionsauszahlungen	0,00	0,00	0,00	0,00	0,00	0,00
30	= Auszahlungen aus Investitionstätigkeit	-1.753.301,11	-561.189,36	-84.689,36	-408.850,22	-152.339,14	-94.202,49
31	= Saldo aus Investitionstätigkeit (Zeilen 23 und 30)	-1.689.410,70	-474.189,36	-84.689,36	-237.266,40	-236.922,96	-94.202,49

## -Entwurf - Jahresrechnung 2023

Teilergebnisrechnung Produktbereich 03 Schulträgeraufgaben							
Gemeinde Eitorf							
Nr.	Bezeichnung	Ergebnis 2022	Fortg. Ansatz 2022	Übertr. Erm. 2022	Ergebnis 2023	Vergl. Fortg. Ansatz- Erg.	Ermächtigungsübertr agungen 2023
01	Steuern und ähnliche Abgaben	0,00	0,00	0,00	0,00	0,00	0,00
02	+ Zuwendungen und allgemeine Umlagen	1.095.639,97	1.041.798,00	0,00	1.080.205,15	-38.407,15	0,00
03	+ Sonstige Transfererträge	0,00	0,00	0,00	0,00	0,00	0,00
04	+ Öffentlich-rechtliche Leistungsentgelte	409.123,17	518.023,00	0,00	493.417,41	24.605,59	0,00
05	+ Privatrechtliche Leistungsentgelte	0,00	0,00	0,00	0,00	0,00	0,00
06	+ Kostenerstattungen und Kostenumlagen	246.330,11	26.264,00	0,00	325.868,02	-299.604,02	0,00
07	+ Sonstige ordentliche Erträge	300,00	300,00	0,00	301,00	-1,00	0,00
08	+ Aktivierte Eigenleistungen	0,00	0,00	0,00	0,00	0,00	0,00
09	+/- Bestandsveränderungen	0,00	0,00	0,00	0,00	0,00	0,00
10	= Ordentliche Erträge	1.751.393,25	1.586.385,00	0,00	1.899.791,58	-313.406,58	0,00
11	- Personalaufwendungen	0,00	0,00	0,00	0,00	0,00	0,00
12	- Versorgungsaufwendungen	0,00	0,00	0,00	0,00	0,00	0,00
13	- Aufwendungen für Sach- und Dienstleistungen	-1.165.299,58	-1.200.948,00	0,00	-1.365.339,26	164.391,26	0,00
14	- Bilanzielle Abschreibungen	-100.931,33	-116.239,00	0,00	-101.543,36	-14.695,64	0,00
15	- Transferaufwendungen	-26.126,00	-7.878,00	0,00	-16.697,00	8.819,00	0,00
16	- Sonstige ordentliche Aufwendungen	-161.897,88	-119.282,00	0,00	-130.464,12	11.182,12	0,00
17	= Ordentliche Aufwendungen	-1.454.254,79	-1.444.347,00	0,00	-1.614.043,74	169.696,74	0,00
18	= Ordentliches Ergebnis (=Zeilen 10 und 17)	297.138,46	142.038,00	0,00	285.747,84	-143.709,84	0,00
19	+ Finanzerträge	0,00	0,00	0,00	0,00	0,00	0,00
20	- Zinsen und sonstige Finanzaufwendungen	0,00	0,00	0,00	0,00	0,00	0,00
21	= Finanzergebnis (=Zeilen 19 und 20)	0,00	0,00	0,00	0,00	0,00	0,00
22	= Ergebnis der laufenden Verwaltungstätigkeit (= Zeilen 18 und 21)	297.138,46	142.038,00	0,00	285.747,84	-143.709,84	0,00
23	+ Außerordentliche Erträge	0,00	0,00	0,00	0,00	0,00	0,00
24	- Außerordentliche Aufwendungen	0,00	0,00	0,00	0,00	0,00	0,00
25	= Außerordentliches Ergebnis (= Zeilen 23 und 24)	0,00	0,00	0,00	0,00	0,00	0,00
26	= Ergebnis - vor Berücksichtigung ILV - (= Zeilen 22 und 25)	297.138,46	142.038,00	0,00	285.747,84	-143.709,84	0,00
27	+ Erträge aus internen Leistungsbeziehungen	619.768,28	733.353,00	0,00	29.653,12	703.699,88	0,00
28	- Aufwendungen aus internen Leistungsbeziehungen	-3.790.978,68	-4.573.406,00	0,00	0,00	-4.573.406,00	0,00
29	Teilergebnis (= Zeilen 26, 27, 28)	-2.874.071,94	-3.698.015,00	0,00	315.400,96	-4.013.415,96	0,00
30	- Globaler Minderaufwand	0,00	0,00	0,00	0,00	0,00	0,00
31	Teilergebnis nach Abzug globaler Minderaufwand (= Zeilen 30 und 31)	-2.874.071,94	-3.698.015,00	0,00	315.400,96	-4.013.415,96	0,00

## -Entwurf - Jahresrechnung 2023

Teilfinanzrechnung Produktbereich 03 Schulträgeraufgaben							
Gemeinde Eitorf							
Nr.	Bezeichnung	Ergebnis 2022	Fortg. Ansatz 2022	davon Ermächtigungsübertragungen VJ	Ergebnis 2023	Vergl. Fortg. Ansatz-Erg.	Ermächtigungsübertragungen 2023
02	+ Zuwendungen und allgemeine Umlagen	926.933,74	978.932,00	0,00	1.008.316,05	-29.384,05	0,00
03	+ Sonstige Transfereinzahlungen	4.729,40	0,00	0,00	2.708,50	-2.708,50	0,00
04	+ Öffentlich-rechtliche Leistungsentgelte	422.664,49	518.023,00	0,00	501.498,74	16.524,26	0,00
05	+ Privatrechtliche Leistungsentgelte	0,00	0,00	0,00	0,00	0,00	0,00
06	+ Kostenerstattungen, Kostenumlagen	320.714,39	26.264,00	0,00	262.511,76	-236.247,76	0,00
07	+ Sonstige Einzahlungen	0,00	0,00	0,00	-141,99	141,99	0,00
08	+ Zinsen und sonstige Finanzeinzahlungen	0,00	0,00	0,00	0,00	0,00	0,00
09	= Einzahlungen aus laufender Verwaltungstätigkeit	1.675.042,02	1.523.219,00	0,00	1.774.893,06	-251.674,06	0,00
10	- Personalauszahlungen	0,00	0,00	0,00	0,00	0,00	0,00
11	- Versorgungsauszahlungen	0,00	0,00	0,00	0,00	0,00	0,00
12	- Auszahlungen für Sach- und Dienstleistungen	-1.140.053,11	-1.200.948,00	0,00	-1.333.334,75	132.386,75	0,00
13	- Zinsen und sonstige Finanzauszahlungen	0,00	0,00	0,00	0,00	0,00	0,00
14	- Transferausszahlungen	-30.386,40	-7.878,00	0,00	-19.874,50	11.996,50	0,00
15	- Sonstige Auszahlungen	-160.828,49	-119.282,00	0,00	-127.947,52	8.665,52	0,00
16	= Auszahlungen aus laufender Verwaltungstätigkeit	-1.331.268,00	-1.328.108,00	0,00	-1.481.156,77	153.048,77	0,00
17	= Saldo aus laufender Verwaltungstätigkeit (Zeilen 9 und 16)	343.774,02	195.111,00	0,00	293.736,29	-98.625,29	0,00
18	+ Zuwendungen für Investitionsmaßnahmen	171.972,31	610.000,00	0,00	191.446,48	418.553,52	0,00
19	+ Einzahlungen aus der Veräußerung von Sachanlagen	0,00	0,00	0,00	0,00	0,00	0,00
20	+ Einzahlungen aus d. Veräußerung v. Finanzanlagen	0,00	0,00	0,00	0,00	0,00	0,00
21	+ Einzahlungen aus Beiträgen u.ä. Entgelten	0,00	0,00	0,00	0,00	0,00	0,00
22	+ Sonstige Investitionseinzahlungen	0,00	0,00	0,00	0,00	0,00	0,00
23	= Einzahlungen aus Investitionstätigkeit	171.972,31	610.000,00	0,00	191.446,48	418.553,52	0,00
24	- Auszahlungen für den Erwerb von Grundstücken und Gebäuden	0,00	0,00	0,00	0,00	0,00	0,00
25	- Auszahlungen für Baumaßnahmen	0,00	0,00	0,00	0,00	0,00	0,00
26	- Auszahlungen für den Erwerb von bewegl. Anlagen	-99.056,11	-749.884,84	-17.075,84	-151.927,35	-597.957,49	-207.305,51
27	- Auszahlungen für den Erwerb von Finanzanlagen	0,00	0,00	0,00	0,00	0,00	0,00
28	- Auszahlungen von aktivierbaren Zuwendungen	0,00	0,00	0,00	0,00	0,00	0,00
29	- Sonstige Investitionsauszahlungen	0,00	0,00	0,00	0,00	0,00	0,00
30	= Auszahlungen aus Investitionstätigkeit	-99.056,11	-749.884,84	-17.075,84	-151.927,35	-597.957,49	-207.305,51
31	= Saldo aus Investitionstätigkeit (Zeilen 23 und 30)	72.916,20	-139.884,84	-17.075,84	39.519,13	-179.403,97	-207.305,51

## -Entwurf - Jahresrechnung 2023

Teilergebnisrechnung Produktbereich 04 Kultur und Wissenschaft							
Gemeinde Eitorf							
Nr.	Bezeichnung	Ergebnis 2022	Fortg. Ansatz 2022	Übertr. Erm. 2022	Ergebnis 2023	Vergl. Fortg. Ansatz- Erg.	Ermächtigungsübertr agungen 2023
01	Steuern und ähnliche Abgaben	0,00	0,00	0,00	0,00	0,00	0,00
02	+ Zuwendungen und allgemeine Umlagen	9.004,68	5.625,00	0,00	13.016,74	-7.391,74	0,00
03	+ Sonstige Transfererträge	0,00	0,00	0,00	0,00	0,00	0,00
04	+ Öffentlich-rechtliche Leistungsentgelte	17.076,62	29.350,00	0,00	19.534,64	9.815,36	0,00
05	+ Privatrechtliche Leistungsentgelte	0,00	25,00	0,00	0,00	25,00	0,00
06	+ Kostenerstattungen und Kostenumlagen	0,00	100,00	0,00	0,00	100,00	0,00
07	+ Sonstige ordentliche Erträge	0,00	0,00	0,00	0,00	0,00	0,00
08	+ Aktivierte Eigenleistungen	0,00	0,00	0,00	0,00	0,00	0,00
09	+/- Bestandsveränderungen	0,00	0,00	0,00	0,00	0,00	0,00
10	= Ordentliche Erträge	26.081,30	35.100,00	0,00	32.551,38	2.548,62	0,00
11	- Personalaufwendungen	0,00	0,00	0,00	0,00	0,00	0,00
12	- Versorgungsaufwendungen	0,00	0,00	0,00	0,00	0,00	0,00
13	- Aufwendungen für Sach- und Dienstleistungen	-96.149,92	-122.475,00	0,00	-96.926,95	-25.548,05	0,00
14	- Bilanzielle Abschreibungen	-9.115,57	-9.378,00	0,00	-6.420,11	-2.957,89	0,00
15	- Transferaufwendungen	-3.294,00	-3.500,00	0,00	-10.780,00	7.280,00	0,00
16	- Sonstige ordentliche Aufwendungen	-27.502,67	-33.250,00	0,00	-27.349,02	-5.900,98	0,00
17	= Ordentliche Aufwendungen	-136.062,16	-168.603,00	0,00	-141.476,08	-27.126,92	0,00
18	= Ordentliches Ergebnis (=Zeilen 10 und 17)	-109.980,86	-133.503,00	0,00	-108.924,70	-24.578,30	0,00
19	+ Finanzerträge	0,00	0,00	0,00	0,00	0,00	0,00
20	- Zinsen und sonstige Finanzaufwendungen	0,00	0,00	0,00	0,00	0,00	0,00
21	= Finanzergebnis (=Zeilen 19 und 20)	0,00	0,00	0,00	0,00	0,00	0,00
22	= Ergebnis der laufenden Verwaltungstätigkeit (= Zeilen 18 und 21)	-109.980,86	-133.503,00	0,00	-108.924,70	-24.578,30	0,00
23	+ Außerordentliche Erträge	0,00	0,00	0,00	0,00	0,00	0,00
24	- Außerordentliche Aufwendungen	0,00	0,00	0,00	0,00	0,00	0,00
25	= Außerordentliches Ergebnis (= Zeilen 23 und 24)	0,00	0,00	0,00	0,00	0,00	0,00
26	= Ergebnis - vor Berücksichtigung ILV - (= Zeilen 22 und 25)	-109.980,86	-133.503,00	0,00	-108.924,70	-24.578,30	0,00
27	+ Erträge aus internen Leistungsbeziehungen	0,00	0,00	0,00	0,00	0,00	0,00
28	- Aufwendungen aus internen Leistungsbeziehungen	-613.468,52	-732.634,00	0,00	0,00	-732.634,00	0,00
29	Teilergebnis (= Zeilen 26, 27, 28)	-723.449,38	-866.137,00	0,00	-108.924,70	-757.212,30	0,00
30	- Globaler Minderaufwand	0,00	0,00	0,00	0,00	0,00	0,00
31	Teilergebnis nach Abzug globaler Minderaufwand (= Zeilen 30 und 31)	-723.449,38	-866.137,00	0,00	-108.924,70	-757.212,30	0,00



## -Entwurf - Jahresrechnung 2023

Teilfinanzrechnung Produktbereich 04 Kultur und Wissenschaft							
Gemeinde Eitorf							
Nr.	Bezeichnung	Ergebnis 2022	Fortg. Ansatz 2022	davon Ermächtigungsübertragungen VJ	Ergebnis 2023	Vergl. Fortg. Ansatz-Erg.	Ermächtigungsübertragungen 2023
02	+ Zuwendungen und allgemeine Umlagen	4.325,00	3.000,00	0,00	10.400,00	-7.400,00	0,00
03	+ Sonstige Transfereinzahlungen	0,00	0,00	0,00	44,00	-44,00	0,00
04	+ Öffentlich-rechtliche Leistungsentgelte	16.858,82	29.350,00	0,00	19.752,44	9.597,56	0,00
05	+ Privatrechtliche Leistungsentgelte	0,00	25,00	0,00	0,00	25,00	0,00
06	+ Kostenerstattungen, Kostenumlagen	0,00	100,00	0,00	0,00	100,00	0,00
07	+ Sonstige Einzahlungen	0,00	0,00	0,00	0,00	0,00	0,00
08	+ Zinsen und sonstige Finanzeinzahlungen	0,00	0,00	0,00	0,00	0,00	0,00
09	= Einzahlungen aus laufender Verwaltungstätigkeit	21.183,82	32.475,00	0,00	30.196,44	2.278,56	0,00
10	- Personalauszahlungen	0,00	0,00	0,00	0,00	0,00	0,00
11	- Versorgungsauszahlungen	0,00	0,00	0,00	0,00	0,00	0,00
12	- Auszahlungen für Sach- und Dienstleistungen	-96.558,39	-122.475,00	0,00	-99.166,19	-23.308,81	0,00
13	- Zinsen und sonstige Finanzauszahlungen	0,00	0,00	0,00	0,00	0,00	0,00
14	- Transferausszahlungen	-3.294,00	-3.500,00	0,00	-10.824,00	7.324,00	0,00
15	- Sonstige Auszahlungen	-20.355,50	-25.750,00	0,00	-19.740,35	-6.009,65	0,00
16	= Auszahlungen aus laufender Verwaltungstätigkeit	-120.207,89	-151.725,00	0,00	-129.730,54	-21.994,46	0,00
17	= Saldo aus laufender Verwaltungstätigkeit (Zeilen 9 und 16)	-99.024,07	-119.250,00	0,00	-99.534,10	-19.715,90	0,00
18	+ Zuwendungen für Investitionsmaßnahmen	0,00	0,00	0,00	0,00	0,00	0,00
19	+ Einzahlungen aus der Veräußerung von Sachanlagen	0,00	0,00	0,00	0,00	0,00	0,00
20	+ Einzahlungen aus d. Veräußerung v. Finanzanlagen	0,00	0,00	0,00	0,00	0,00	0,00
21	+ Einzahlungen aus Beiträgen u.ä. Entgelten	0,00	0,00	0,00	0,00	0,00	0,00
22	+ Sonstige Investitionseinzahlungen	0,00	0,00	0,00	0,00	0,00	0,00
23	= Einzahlungen aus Investitionstätigkeit	0,00	0,00	0,00	0,00	0,00	0,00
24	- Auszahlungen für den Erwerb von Grundstücken und Gebäuden	0,00	0,00	0,00	0,00	0,00	0,00
25	- Auszahlungen für Baumaßnahmen	0,00	0,00	0,00	-9.263,44	9.263,44	0,00
26	- Auszahlungen für den Erwerb von bewegl. Anlagen	-6.684,89	-91.500,00	0,00	-7.323,44	-84.176,56	-63.973,48
27	- Auszahlungen für den Erwerb von Finanzanlagen	0,00	0,00	0,00	0,00	0,00	0,00
28	- Auszahlungen von aktivierbaren Zuwendungen	0,00	0,00	0,00	0,00	0,00	0,00
29	- Sonstige Investitionsauszahlungen	0,00	0,00	0,00	0,00	0,00	0,00
30	= Auszahlungen aus Investitionstätigkeit	-6.684,89	-91.500,00	0,00	-16.586,88	-74.913,12	-63.973,48
31	= Saldo aus Investitionstätigkeit (Zeilen 23 und 30)	-6.684,89	-91.500,00	0,00	-16.586,88	-74.913,12	-63.973,48

## -Entwurf - Jahresrechnung 2023

### Teilergebnisrechnung Produktbereich 05 Soziale Leistungen

Gemeinde Eitorf

Nr.	Bezeichnung	Ergebnis 2022	Fortg. Ansatz 2022	Übertr. Erm. 2022	Ergebnis 2023	Vergl. Fortg. Ansatz- Erg.	Ermächtigungsübertr agungen 2023
01	Steuern und ähnliche Abgaben	0,00	0,00	0,00	0,00	0,00	0,00
02	+ Zuwendungen und allgemeine Umlagen	3.468,13	5.485,00	0,00	594.859,48	-589.374,48	0,00
03	+ Sonstige Transfererträge	18.492,19	10.000,00	0,00	115.934,94	-105.934,94	0,00
04	+ Öffentlich-rechtliche Leistungsentgelte	142.636,45	180.000,00	0,00	306.419,81	-126.419,81	0,00
05	+ Privatrechtliche Leistungsentgelte	0,00	600,00	0,00	800,00	-200,00	0,00
06	+ Kostenerstattungen und Kostenumlagen	1.347.570,01	817.500,00	0,00	878.723,56	-61.223,56	0,00
07	+ Sonstige ordentliche Erträge	0,00	0,00	0,00	0,00	0,00	0,00
08	+ Aktivierte Eigenleistungen	0,00	0,00	0,00	0,00	0,00	0,00
09	+/- Bestandsveränderungen	0,00	0,00	0,00	0,00	0,00	0,00
10	= Ordentliche Erträge	1.512.166,78	1.013.585,00	0,00	1.896.737,79	-883.152,79	0,00
11	- Personalaufwendungen	0,00	0,00	0,00	0,00	0,00	0,00
12	- Versorgungsaufwendungen	0,00	0,00	0,00	0,00	0,00	0,00
13	- Aufwendungen für Sach- und Dienstleistungen	-79.150,16	-66.300,00	0,00	-231.974,95	165.674,95	0,00
14	- Bilanzielle Abschreibungen	-3.566,14	-2.958,00	0,00	-2.957,78	-0,22	0,00
15	- Transferaufwendungen	-1.136.714,93	-957.700,00	0,00	-1.846.800,86	889.100,86	0,00
16	- Sonstige ordentliche Aufwendungen	-4.817,36	-3.000,00	0,00	-3.917,77	917,77	0,00
17	= Ordentliche Aufwendungen	-1.224.248,59	-1.029.958,00	0,00	-2.085.651,36	1.055.693,36	0,00
18	= Ordentliches Ergebnis (=Zeilen 10 und 17)	287.918,19	-16.373,00	0,00	-188.913,57	172.540,57	0,00
19	+ Finanzerträge	0,00	100,00	0,00	0,00	100,00	0,00
20	- Zinsen und sonstige Finanzaufwendungen	0,00	0,00	0,00	0,00	0,00	0,00
21	= Finanzergebnis (=Zeilen 19 und 20)	0,00	100,00	0,00	0,00	100,00	0,00
22	= Ergebnis der laufenden Verwaltungstätigkeit (= Zeilen 18 und 21)	287.918,19	-16.273,00	0,00	-188.913,57	172.540,57	0,00
23	+ Außerordentliche Erträge	0,00	0,00	0,00	0,00	0,00	0,00
24	- Außerordentliche Aufwendungen	0,00	0,00	0,00	0,00	0,00	0,00
25	= Außerordentliches Ergebnis (=Zeilen 23 und 24)	0,00	0,00	0,00	0,00	0,00	0,00
26	= Ergebnis - vor Berücksichtigung ILV - (=Zeilen 22 und 25)	287.918,19	-16.273,00	0,00	-188.913,57	172.540,57	0,00
27	+ Erträge aus internen Leistungsbeziehungen	0,00	0,00	0,00	0,00	0,00	0,00
28	- Aufwendungen aus internen Leistungsbeziehungen	-1.248.606,10	-1.493.397,00	0,00	0,00	-1.493.397,00	0,00
29	Teilergebnis (= Zeilen 26, 27, 28)	-960.687,91	-1.509.670,00	0,00	-188.913,57	172.540,57	0,00
30	- Globaler Minderaufwand	0,00	0,00	0,00	0,00	0,00	0,00
31	Teilergebnis nach Abzug globaler Minderaufwand (= Zeilen 30 und 31)	-960.687,91	-1.509.670,00	0,00	-188.913,57	172.540,57	0,00

## -Entwurf - Jahresrechnung 2023

### Teilfinanzrechnung Produktbereich 05 Soziale Leistungen

Gemeinde Eitorf

Nr.	Bezeichnung	Ergebnis 2022	Fortg. Ansatz 2022	davon Ermächtigungsübertr agungen VJ	Ergebnis 2023	Vergl. Fortg. Ansatz- Erg.	Ermächtigungsübertr agungen 2023
02	+ Zuwendungen und allgemeine Umlagen	500,00	3.600,00	0,00	604.385,19	-600.785,19	0,00
03	+ Sonstige Transfereinzahlungen	122.192,32	10.000,00	0,00	215.188,51	-205.188,51	0,00
04	+ Öffentlich-rechtliche Leistungsentgelte	135.040,99	180.000,00	0,00	307.342,37	-127.342,37	0,00
05	+ Privatrechtliche Leistungsentgelte	0,00	600,00	0,00	550,00	50,00	0,00
06	+ Kostenerstattungen, Kostenumlagen	1.272.179,01	817.500,00	0,00	951.527,39	-134.027,39	0,00
07	+ Sonstige Einzahlungen	0,00	0,00	0,00	290,00	-290,00	0,00
08	+ Zinsen und sonstige Finanzeinzahlungen	295,91	100,00	0,00	1.100,40	-1.000,40	0,00
09	= Einzahlungen aus laufender Verwaltungstätigkeit	1.530.208,23	1.011.800,00	0,00	2.080.383,86	-1.068.583,86	0,00
10	- Personalauszahlungen	0,00	0,00	0,00	0,00	0,00	0,00
11	- Versorgungsauszahlungen	0,00	0,00	0,00	0,00	0,00	0,00
12	- Auszahlungen für Sach- und Dienstleistungen	-59.813,58	-66.300,00	0,00	-205.281,63	138.981,63	0,00
13	- Zinsen und sonstige Finanzauszahlungen	0,00	0,00	0,00	0,00	0,00	0,00
14	- Transferausszahlungen	-1.073.743,55	-957.700,00	0,00	-2.023.501,60	1.065.801,60	0,00
15	- Sonstige Auszahlungen	-1.398,59	-3.000,00	0,00	-1.921,37	-1.078,63	0,00
16	= Auszahlungen aus laufender Verwaltungstätigkeit	-1.134.955,72	-1.027.000,00	0,00	-2.230.704,60	1.203.704,60	0,00
17	= Saldo aus laufender Verwaltungstätigkeit (Zeilen 9 und 16)	395.252,51	-15.200,00	0,00	-150.320,74	135.120,74	0,00
18	+ Zuwendungen für Investitionsmaßnahmen	1.908,00	0,00	0,00	545.444,33	-545.444,33	0,00
19	+ Einzahlungen aus der Veräußerung von Sachanlagen	0,00	0,00	0,00	0,00	0,00	0,00
20	+ Einzahlungen aus d. Veräußerung v. Finanzanlagen	0,00	0,00	0,00	0,00	0,00	0,00
21	+ Einzahlungen aus Beiträgen u.ä. Entgelten	0,00	0,00	0,00	0,00	0,00	0,00
22	+ Sonstige Investitionseinzahlungen	0,00	0,00	0,00	0,00	0,00	0,00
23	= Einzahlungen aus Investitionstätigkeit	1.908,00	0,00	0,00	545.444,33	-545.444,33	0,00
24	- Auszahlungen für den Erwerb von Grundstücken und Gebäuden	0,00	0,00	0,00	0,00	0,00	0,00
25	- Auszahlungen für Baumaßnahmen	0,00	0,00	0,00	0,00	0,00	0,00
26	- Auszahlungen für den Erwerb von bewegl. Anlagen	-1.908,00	0,00	0,00	0,00	0,00	0,00
27	- Auszahlungen für den Erwerb von Finanzanlagen	0,00	0,00	0,00	0,00	0,00	0,00
28	- Auszahlungen von aktivierbaren Zuwendungen	0,00	0,00	0,00	0,00	0,00	0,00
29	- Sonstige Investitionsauszahlungen	0,00	0,00	0,00	0,00	0,00	0,00
30	= Auszahlungen aus Investitionstätigkeit	-1.908,00	0,00	0,00	0,00	0,00	0,00
31	= Saldo aus Investitionstätigkeit (Zeilen 23 und 30)	0,00	0,00	0,00	545.444,33	-545.444,33	0,00

## -Entwurf - Jahresrechnung 2023

Teilergebnisrechnung Produktbereich 06 Kinder-, Jugend- und Familienhilfe							
Gemeinde Eitorf							
Nr.	Bezeichnung	Ergebnis 2022	Fortg. Ansatz 2022	Übertr. Erm. 2022	Ergebnis 2023	Vergl. Fortg. Ansatz- Erg.	Ermächtigungsübertr agungen 2023
01	Steuern und ähnliche Abgaben	0,00	0,00	0,00	0,00	0,00	0,00
02	+ Zuwendungen und allgemeine Umlagen	13.568,31	10.631,00	0,00	11.574,59	-943,59	0,00
03	+ Sonstige Transfererträge	0,00	0,00	0,00	0,00	0,00	0,00
04	+ Öffentlich-rechtliche Leistungsentgelte	0,00	0,00	0,00	50,00	-50,00	0,00
05	+ Privatrechtliche Leistungsentgelte	2.698,10	2.000,00	0,00	3.275,20	-1.275,20	0,00
06	+ Kostenerstattungen und Kostenumlagen	152.099,00	159.114,00	0,00	159.114,28	-0,28	0,00
07	+ Sonstige ordentliche Erträge	0,00	0,00	0,00	0,00	0,00	0,00
08	+ Aktivierte Eigenleistungen	0,00	0,00	0,00	0,00	0,00	0,00
09	+/- Bestandsveränderungen	0,00	0,00	0,00	0,00	0,00	0,00
10	= Ordentliche Erträge	168.365,41	171.745,00	0,00	174.014,07	-2.269,07	0,00
11	- Personalaufwendungen	0,00	0,00	0,00	0,00	0,00	0,00
12	- Versorgungsaufwendungen	0,00	0,00	0,00	0,00	0,00	0,00
13	- Aufwendungen für Sach- und Dienstleistungen	-16.448,79	-18.490,00	0,00	-10.730,52	-7.759,48	0,00
14	- Bilanzielle Abschreibungen	-5.856,72	-6.255,00	0,00	-6.252,88	-2,12	0,00
15	- Transferaufwendungen	-320.265,71	-360.248,00	0,00	-320.425,69	-39.822,31	0,00
16	- Sonstige ordentliche Aufwendungen	-1.158,67	-3.950,00	0,00	-3.344,83	-605,17	0,00
17	= Ordentliche Aufwendungen	-343.729,89	-388.943,00	0,00	-340.753,92	-48.189,08	0,00
18	= Ordentliches Ergebnis (=Zeilen 10 und 17)	-175.364,48	-217.198,00	0,00	-166.739,85	-50.458,15	0,00
19	+ Finanzerträge	0,00	0,00	0,00	0,00	0,00	0,00
20	- Zinsen und sonstige Finanzaufwendungen	0,00	0,00	0,00	0,00	0,00	0,00
21	= Finanzergebnis (=Zeilen 19 und 20)	0,00	0,00	0,00	0,00	0,00	0,00
22	= Ergebnis der laufenden Verwaltungstätigkeit (= Zeilen 18 und 21)	-175.364,48	-217.198,00	0,00	-166.739,85	-50.458,15	0,00
23	+ Außerordentliche Erträge	0,00	0,00	0,00	0,00	0,00	0,00
24	- Außerordentliche Aufwendungen	0,00	0,00	0,00	0,00	0,00	0,00
25	= Außerordentliches Ergebnis (=Zeilen 23 und 24)	0,00	0,00	0,00	0,00	0,00	0,00
26	= Ergebnis - vor Berücksichtigung ILV - (=Zeilen 22 und 25)	-175.364,48	-217.198,00	0,00	-166.739,85	-50.458,15	0,00
27	+ Erträge aus internen Leistungsbeziehungen	0,00	0,00	0,00	0,00	0,00	0,00
28	- Aufwendungen aus internen Leistungsbeziehungen	-258.980,44	-238.697,00	0,00	0,00	-238.697,00	0,00
29	Teilergebnis (= Zeilen 26, 27, 28)	-434.344,92	-455.895,00	0,00	-166.739,85	-289.155,15	0,00
30	- Globaler Minderaufwand	0,00	0,00	0,00	0,00	0,00	0,00
31	Teilergebnis nach Abzug globaler Minderaufwand (= Zeilen 30 und 31)	-434.344,92	-455.895,00	0,00	-166.739,85	-289.155,15	0,00

## -Entwurf - Jahresrechnung 2023

### Teilfinanzrechnung Produktbereich 06 Kinder-, Jugend- und Familienhilfe

Gemeinde Eitorf

Nr.	Bezeichnung	Ergebnis 2022	Fortg. Ansatz 2022	davon Ermächtigungsübertr agungen VJ	Ergebnis 2023	Vergl. Fortg. Ansatz- Erg.	Ermächtigungsübertr agungen 2023
02	+ Zuwendungen und allgemeine Umlagen	7.598,17	5.290,00	0,00	5.233,65	56,35	0,00
03	+ Sonstige Transfereinzahlungen	0,00	0,00	0,00	600,13	-600,13	0,00
04	+ Öffentlich-rechtliche Leistungsentgelte	0,00	0,00	0,00	50,00	-50,00	0,00
05	+ Privatrechtliche Leistungsentgelte	2.698,10	2.000,00	0,00	3.275,20	-1.275,20	0,00
06	+ Kostenerstattungen, Kostenumlagen	152.099,00	159.114,00	0,00	159.114,28	-0,28	0,00
07	+ Sonstige Einzahlungen	0,00	0,00	0,00	0,00	0,00	0,00
08	+ Zinsen und sonstige Finanzeinzahlungen	0,00	0,00	0,00	0,00	0,00	0,00
09	= Einzahlungen aus laufender Verwaltungstätigkeit	162.395,27	166.404,00	0,00	168.273,26	-1.869,26	0,00
10	- Personalauszahlungen	0,00	0,00	0,00	0,00	0,00	0,00
11	- Versorgungsauszahlungen	0,00	0,00	0,00	0,00	0,00	0,00
12	- Auszahlungen für Sach- und Dienstleistungen	-15.317,55	-18.490,00	0,00	-12.169,39	-6.320,61	0,00
13	- Zinsen und sonstige Finanzauszahlungen	0,00	0,00	0,00	0,00	0,00	0,00
14	- Transferausszahlungen	-309.867,91	-360.248,00	0,00	-331.375,91	-28.872,09	0,00
15	- Sonstige Auszahlungen	-1.105,24	-3.950,00	0,00	-3.323,60	-626,40	0,00
16	= Auszahlungen aus laufender Verwaltungstätigkeit	-326.290,70	-382.688,00	0,00	-346.868,90	-35.819,10	0,00
17	= Saldo aus laufender Verwaltungstätigkeit (Zeilen 9 und 16)	-163.895,43	-216.284,00	0,00	-178.595,64	-37.688,36	0,00
18	+ Zuwendungen für Investitionsmaßnahmen	6.035,13	0,00	0,00	0,00	0,00	0,00
19	+ Einzahlungen aus der Veräußerung von Sachanlagen	0,00	0,00	0,00	1.300,00	-1.300,00	0,00
20	+ Einzahlungen aus d. Veräußerung v. Finanzanlagen	0,00	0,00	0,00	0,00	0,00	0,00
21	+ Einzahlungen aus Beiträgen u.ä. Entgelten	0,00	0,00	0,00	0,00	0,00	0,00
22	+ Sonstige Investitionseinzahlungen	0,00	0,00	0,00	0,00	0,00	0,00
23	= Einzahlungen aus Investitionstätigkeit	6.035,13	0,00	0,00	1.300,00	-1.300,00	0,00
24	- Auszahlungen für den Erwerb von Grundstücken und Gebäuden	0,00	0,00	0,00	0,00	0,00	0,00
25	- Auszahlungen für Baumaßnahmen	0,00	0,00	0,00	0,00	0,00	0,00
26	- Auszahlungen für den Erwerb von bewegl. Anlagen	-6.035,13	0,00	0,00	0,00	0,00	0,00
27	- Auszahlungen für den Erwerb von Finanzanlagen	0,00	0,00	0,00	0,00	0,00	0,00
28	- Auszahlungen von aktivierbaren Zuwendungen	0,00	0,00	0,00	0,00	0,00	0,00
29	- Sonstige Investitionsauszahlungen	0,00	0,00	0,00	0,00	0,00	0,00
30	= Auszahlungen aus Investitionstätigkeit	-6.035,13	0,00	0,00	0,00	0,00	0,00
31	= Saldo aus Investitionstätigkeit (Zeilen 23 und 30)	0,00	0,00	0,00	1.300,00	-1.300,00	0,00

## -Entwurf - Jahresrechnung 2023

Teilergebnisrechnung Produktbereich 08 Sportförderung							
Gemeinde Eitorf							
Nr.	Bezeichnung	Ergebnis 2022	Fortg. Ansatz 2022	Übertr. Erm. 2022	Ergebnis 2023	Vergl. Fortg. Ansatz- Erg.	Ermächtigungsübertr agungen 2023
01	Steuern und ähnliche Abgaben	0,00	0,00	0,00	0,00	0,00	0,00
02	+ Zuwendungen und allgemeine Umlagen	577.957,67	299.051,00	0,00	358.731,45	-59.680,45	0,00
03	+ Sonstige Transfererträge	0,00	0,00	0,00	0,00	0,00	0,00
04	+ Öffentlich-rechtliche Leistungsentgelte	37.836,93	212.500,00	0,00	130.578,98	81.921,02	0,00
05	+ Privatrechtliche Leistungsentgelte	1.837,08	7.500,00	0,00	6.983,47	516,53	0,00
06	+ Kostenerstattungen und Kostenumlagen	0,00	0,00	0,00	21,38	-21,38	0,00
07	+ Sonstige ordentliche Erträge	8,24	8,00	0,00	8,24	-0,24	0,00
08	+ Aktivierte Eigenleistungen	0,00	0,00	0,00	0,00	0,00	0,00
09	+/- Bestandsveränderungen	0,00	0,00	0,00	0,00	0,00	0,00
10	= Ordentliche Erträge	617.639,92	519.059,00	0,00	496.323,52	22.735,48	0,00
11	- Personalaufwendungen	0,00	0,00	0,00	0,00	0,00	0,00
12	- Versorgungsaufwendungen	0,00	0,00	0,00	0,00	0,00	0,00
13	- Aufwendungen für Sach- und Dienstleistungen	-1.453.218,03	-405.750,00	0,00	-421.714,48	15.964,48	0,00
14	- Bilanzielle Abschreibungen	-259.819,10	-390.717,00	0,00	-477.042,22	86.325,22	0,00
15	- Transferaufwendungen	-2.500,00	-2.500,00	0,00	-2.500,00	0,00	0,00
16	- Sonstige ordentliche Aufwendungen	-407.691,51	-14.000,00	0,00	-3.873,27	-10.126,73	0,00
17	= Ordentliche Aufwendungen	-2.123.228,64	-812.967,00	0,00	-905.129,97	92.162,97	0,00
18	= Ordentliches Ergebnis (=Zeilen 10 und 17)	-1.505.588,72	-293.908,00	0,00	-408.806,45	114.898,45	0,00
19	+ Finanzerträge	0,00	0,00	0,00	0,00	0,00	0,00
20	- Zinsen und sonstige Finanzaufwendungen	0,00	0,00	0,00	0,00	0,00	0,00
21	= Finanzergebnis (=Zeilen 19 und 20)	0,00	0,00	0,00	0,00	0,00	0,00
22	= Ergebnis der laufenden Verwaltungstätigkeit (= Zeilen 18 und 21)	-1.505.588,72	-293.908,00	0,00	-408.806,45	114.898,45	0,00
23	+ Außerordentliche Erträge	0,00	0,00	0,00	0,00	0,00	0,00
24	- Außerordentliche Aufwendungen	0,00	0,00	0,00	0,00	0,00	0,00
25	= Außerordentliches Ergebnis (=Zeilen 23 und 24)	0,00	0,00	0,00	0,00	0,00	0,00
26	= Ergebnis - vor Berücksichtigung ILV - (=Zeilen 22 und 25)	-1.505.588,72	-293.908,00	0,00	-408.806,45	114.898,45	0,00
27	+ Erträge aus internen Leistungsbeziehungen	204.684,60	58.656,00	0,00	0,00	58.656,00	0,00
28	- Aufwendungen aus internen Leistungsbeziehungen	-1.111.055,28	-874.542,00	0,00	-91.190,85	-783.351,15	0,00
29	Teilergebnis (= Zeilen 26, 27, 28)	-2.411.959,40	-1.109.794,00	0,00	-499.997,30	-609.796,70	0,00
30	- Globaler Minderaufwand	0,00	0,00	0,00	0,00	0,00	0,00
31	Teilergebnis nach Abzug globaler Minderaufwand (= Zeilen 30 und 31)	-2.411.959,40	-1.109.794,00	0,00	-499.997,30	-609.796,70	0,00

## -Entwurf - Jahresrechnung 2023

### Teilfinanzrechnung Produktbereich 08 Sportförderung

Gemeinde Eitorf

Nr.	Bezeichnung	Ergebnis 2022	Fortg. Ansatz 2022	davon Ermächtigungsübertr agungen VJ	Ergebnis 2023	Vergl. Fortg. Ansatz- Erg.	Ermächtigungsübertr agungen 2023
02	+ Zuwendungen und allgemeine Umlagen	896.460,18	69.631,00	0,00	69.631,03	-0,03	0,00
03	+ Sonstige Transfereinzahlungen	0,00	0,00	0,00	145,30	-145,30	0,00
04	+ Öffentlich-rechtliche Leistungsentgelte	37.836,71	212.500,00	0,00	130.579,20	81.920,80	0,00
05	+ Privatrechtliche Leistungsentgelte	1.208,99	7.500,00	0,00	7.082,94	417,06	0,00
06	+ Kostenerstattungen, Kostenumlagen	0,00	0,00	0,00	21,38	-21,38	0,00
07	+ Sonstige Einzahlungen	96.037,08	0,00	0,00	34.591,75	-34.591,75	0,00
08	+ Zinsen und sonstige Finanzeinzahlungen	0,00	0,00	0,00	0,00	0,00	0,00
09	= Einzahlungen aus laufender Verwaltungstätigkeit	1.031.542,96	289.631,00	0,00	242.051,60	47.579,40	0,00
10	- Personalauszahlungen	0,00	0,00	0,00	0,00	0,00	0,00
11	- Versorgungsauszahlungen	0,00	0,00	0,00	0,00	0,00	0,00
12	- Auszahlungen für Sach- und Dienstleistungen	-499.661,37	-405.750,00	0,00	-630.394,33	224.644,33	0,00
13	- Zinsen und sonstige Finanzauszahlungen	0,00	0,00	0,00	0,00	0,00	0,00
14	- Transferausszahlungen	-2.500,00	-2.500,00	0,00	-2.500,00	0,00	0,00
15	- Sonstige Auszahlungen	-10.225,09	-14.000,00	0,00	-3.788,31	-10.211,69	0,00
16	= Auszahlungen aus laufender Verwaltungstätigkeit	-512.386,46	-422.250,00	0,00	-636.682,64	214.432,64	0,00
17	= Saldo aus laufender Verwaltungstätigkeit (Zeilen 9 und 16)	519.156,50	-132.619,00	0,00	-394.631,04	262.012,04	0,00
18	+ Zuwendungen für Investitionsmaßnahmen	2.096,10	160.942,00	0,00	2.648,14	158.293,86	0,00
19	+ Einzahlungen aus der Veräußerung von Sachanlagen	0,00	0,00	0,00	0,00	0,00	0,00
20	+ Einzahlungen aus d. Veräußerung v. Finanzanlagen	0,00	0,00	0,00	0,00	0,00	0,00
21	+ Einzahlungen aus Beiträgen u.ä. Entgelten	0,00	0,00	0,00	0,00	0,00	0,00
22	+ Sonstige Investitionseinzahlungen	0,00	0,00	0,00	0,00	0,00	0,00
23	= Einzahlungen aus Investitionstätigkeit	2.096,10	160.942,00	0,00	2.648,14	158.293,86	0,00
24	- Auszahlungen für den Erwerb von Grundstücken und Gebäuden	-1.260,50	-1.440.555,47	-704.555,47	-584.768,01	-855.787,46	-549.630,33
25	- Auszahlungen für Baumaßnahmen	-256.062,05	-420.000,00	0,00	-228.763,19	-191.236,81	-505.000,00
26	- Auszahlungen für den Erwerb von bewegl. Anlagen	-2.461,18	-190.500,00	0,00	-301.344,94	110.844,94	-50.881,85
27	- Auszahlungen für den Erwerb von Finanzanlagen	0,00	0,00	0,00	0,00	0,00	0,00
28	- Auszahlungen von aktivierbaren Zuwendungen	0,00	0,00	0,00	0,00	0,00	0,00
29	- Sonstige Investitionsauszahlungen	0,00	0,00	0,00	0,00	0,00	0,00
30	= Auszahlungen aus Investitionstätigkeit	-259.783,73	-2.051.055,47	-704.555,47	-1.114.876,14	-936.179,33	-1.105.512,18
31	= Saldo aus Investitionstätigkeit (Zeilen 23 und 30)	-257.687,63	-1.890.113,47	-704.555,47	-1.112.228,00	-777.885,47	-1.105.512,18

## -Entwurf - Jahresrechnung 2023

Teilergebnisrechnung Produktbereich 09 Räumliche Planung und Entwicklung, Geoinformation							
Gemeinde Eitorf							
Nr.	Bezeichnung	Ergebnis 2022	Fortg. Ansatz 2022	Übertr. Erm. 2022	Ergebnis 2023	Vergl. Fortg. Ansatz- Erg.	Ermächtigungsübertr agungen 2023
01	Steuern und ähnliche Abgaben	0,00	0,00	0,00	0,00	0,00	0,00
02	+ Zuwendungen und allgemeine Umlagen	28.383,00	8.699,00	0,00	8.699,00	0,00	0,00
03	+ Sonstige Transfererträge	0,00	0,00	0,00	0,00	0,00	0,00
04	+ Öffentlich-rechtliche Leistungsentgelte	1.920,00	2.500,00	0,00	1.110,00	1.390,00	0,00
05	+ Privatrechtliche Leistungsentgelte	0,00	0,00	0,00	0,00	0,00	0,00
06	+ Kostenerstattungen und Kostenumlagen	9.900,80	0,00	0,00	0,00	0,00	0,00
07	+ Sonstige ordentliche Erträge	0,00	0,00	0,00	0,00	0,00	0,00
08	+ Aktivierte Eigenleistungen	0,00	0,00	0,00	0,00	0,00	0,00
09	+/- Bestandsveränderungen	0,00	0,00	0,00	0,00	0,00	0,00
10	= Ordentliche Erträge	40.203,80	11.199,00	0,00	9.809,00	1.390,00	0,00
11	- Personalaufwendungen	0,00	0,00	0,00	0,00	0,00	0,00
12	- Versorgungsaufwendungen	0,00	0,00	0,00	0,00	0,00	0,00
13	- Aufwendungen für Sach- und Dienstleistungen	-1.323,00	-1.750,00	0,00	-777,00	-973,00	0,00
14	- Bilanzielle Abschreibungen	0,00	0,00	0,00	0,00	0,00	0,00
15	- Transferaufwendungen	0,00	0,00	0,00	0,00	0,00	0,00
16	- Sonstige ordentliche Aufwendungen	-76.080,89	-216.000,00	0,00	-117.461,99	-98.538,01	0,00
17	= Ordentliche Aufwendungen	-77.403,89	-217.750,00	0,00	-118.238,99	-99.511,01	0,00
18	= Ordentliches Ergebnis (=Zeilen 10 und 17)	-37.200,09	-206.551,00	0,00	-108.429,99	-98.121,01	0,00
19	+ Finanzerträge	0,00	0,00	0,00	0,00	0,00	0,00
20	- Zinsen und sonstige Finanzaufwendungen	0,00	0,00	0,00	0,00	0,00	0,00
21	= Finanzergebnis (=Zeilen 19 und 20)	0,00	0,00	0,00	0,00	0,00	0,00
22	= Ergebnis der laufenden Verwaltungstätigkeit (= Zeilen 18 und 21)	-37.200,09	-206.551,00	0,00	-108.429,99	-98.121,01	0,00
23	+ Außerordentliche Erträge	0,00	0,00	0,00	0,00	0,00	0,00
24	- Außerordentliche Aufwendungen	0,00	0,00	0,00	0,00	0,00	0,00
25	= Außerordentliches Ergebnis (=Zeilen 23 und 24)	0,00	0,00	0,00	0,00	0,00	0,00
26	= Ergebnis - vor Berücksichtigung ILV - (=Zeilen 22 und 25)	-37.200,09	-206.551,00	0,00	-108.429,99	-98.121,01	0,00
27	+ Erträge aus internen Leistungsbeziehungen	0,00	0,00	0,00	0,00	0,00	0,00
28	- Aufwendungen aus internen Leistungsbeziehungen	-263.715,15	-294.080,00	0,00	0,00	-294.080,00	0,00
29	Teilergebnis (= Zeilen 26, 27, 28)	-300.915,24	-500.631,00	0,00	-108.429,99	-392.201,01	0,00
30	- Globaler Minderaufwand	0,00	0,00	0,00	0,00	0,00	0,00
31	Teilergebnis nach Abzug globaler Minderaufwand (= Zeilen 30 und 31)	-300.915,24	-500.631,00	0,00	-108.429,99	-392.201,01	0,00



## -Entwurf - Jahresrechnung 2023

### Teilfinanzrechnung Produktbereich 09 Räumliche Planung und Entwicklung, Geoinformation

Gemeinde Eitorf

Nr.	Bezeichnung	Ergebnis 2022	Fortg. Ansatz 2022	davon Ermächtigungsübertr agungen VJ	Ergebnis 2023	Vergl. Fortg. Ansatz- Erg.	Ermächtigungsübertr agungen 2023
02	+ Zuwendungen und allgemeine Umlagen	28.383,00	8.699,00	0,00	8.699,00	0,00	0,00
03	+ Sonstige Transfereinzahlungen	0,00	0,00	0,00	0,00	0,00	0,00
04	+ Öffentlich-rechtliche Leistungsentgelte	1.950,00	2.500,00	0,00	1.140,00	1.360,00	0,00
05	+ Privatrechtliche Leistungsentgelte	0,00	0,00	0,00	0,00	0,00	0,00
06	+ Kostenerstattungen, Kostenumlagen	9.900,80	0,00	0,00	0,00	0,00	0,00
07	+ Sonstige Einzahlungen	0,00	0,00	0,00	0,00	0,00	0,00
08	+ Zinsen und sonstige Finanzeinzahlungen	0,00	0,00	0,00	0,00	0,00	0,00
09	= Einzahlungen aus laufender Verwaltungstätigkeit	40.233,80	11.199,00	0,00	9.839,00	1.360,00	0,00
10	- Personalauszahlungen	0,00	0,00	0,00	0,00	0,00	0,00
11	- Versorgungsauszahlungen	0,00	0,00	0,00	0,00	0,00	0,00
12	- Auszahlungen für Sach- und Dienstleistungen	-1.638,00	-1.750,00	0,00	-1.323,00	-427,00	0,00
13	- Zinsen und sonstige Finanzauszahlungen	0,00	0,00	0,00	0,00	0,00	0,00
14	- Transferausszahlungen	0,00	0,00	0,00	0,00	0,00	0,00
15	- Sonstige Auszahlungen	-74.168,40	-216.000,00	0,00	-101.358,78	-114.641,22	0,00
16	= Auszahlungen aus laufender Verwaltungstätigkeit	-75.806,40	-217.750,00	0,00	-102.681,78	-115.068,22	0,00
17	= Saldo aus laufender Verwaltungstätigkeit (Zeilen 9 und 16)	-35.572,60	-206.551,00	0,00	-92.842,78	-113.708,22	0,00
18	+ Zuwendungen für Investitionsmaßnahmen	0,00	0,00	0,00	0,00	0,00	0,00
19	+ Einzahlungen aus der Veräußerung von Sachanlagen	0,00	0,00	0,00	0,00	0,00	0,00
20	+ Einzahlungen aus d. Veräußerung v. Finanzanlagen	0,00	0,00	0,00	0,00	0,00	0,00
21	+ Einzahlungen aus Beiträgen u.ä. Entgelten	0,00	0,00	0,00	0,00	0,00	0,00
22	+ Sonstige Investitionseinzahlungen	0,00	0,00	0,00	0,00	0,00	0,00
23	= Einzahlungen aus Investitionstätigkeit	0,00	0,00	0,00	0,00	0,00	0,00
24	- Auszahlungen für den Erwerb von Grundstücken und Gebäuden	0,00	0,00	0,00	0,00	0,00	0,00
25	- Auszahlungen für Baumaßnahmen	0,00	0,00	0,00	0,00	0,00	0,00
26	- Auszahlungen für den Erwerb von bewegl. Anlagen	0,00	0,00	0,00	0,00	0,00	0,00
27	- Auszahlungen für den Erwerb von Finanzanlagen	0,00	0,00	0,00	0,00	0,00	0,00
28	- Auszahlungen von aktivierbaren Zuwendungen	0,00	0,00	0,00	0,00	0,00	0,00
29	- Sonstige Investitionsauszahlungen	0,00	0,00	0,00	0,00	0,00	0,00
30	= Auszahlungen aus Investitionstätigkeit	0,00	0,00	0,00	0,00	0,00	0,00
31	= Saldo aus Investitionstätigkeit (Zeilen 23 und 30)	0,00	0,00	0,00	0,00	0,00	0,00

## -Entwurf - Jahresrechnung 2023

Teilergebnisrechnung Produktbereich 10 Bauen und Wohnen							
Gemeinde Eitorf							
Nr.	Bezeichnung	Ergebnis 2022	Fortg. Ansatz 2022	Übertr. Erm. 2022	Ergebnis 2023	Vergl. Fortg. Ansatz- Erg.	Ermächtigungsübertr agungen 2023
01	Steuern und ähnliche Abgaben	0,00	0,00	0,00	0,00	0,00	0,00
02	+ Zuwendungen und allgemeine Umlagen	0,00	0,00	0,00	0,00	0,00	0,00
03	+ Sonstige Transfererträge	0,00	0,00	0,00	0,00	0,00	0,00
04	+ Öffentlich-rechtliche Leistungsentgelte	7.653,62	7.550,00	0,00	5.945,90	1.604,10	0,00
05	+ Privatrechtliche Leistungsentgelte	0,00	0,00	0,00	0,00	0,00	0,00
06	+ Kostenerstattungen und Kostenumlagen	0,00	0,00	0,00	0,00	0,00	0,00
07	+ Sonstige ordentliche Erträge	0,00	0,00	0,00	0,00	0,00	0,00
08	+ Aktivierte Eigenleistungen	0,00	0,00	0,00	0,00	0,00	0,00
09	+/- Bestandsveränderungen	0,00	0,00	0,00	0,00	0,00	0,00
10	= Ordentliche Erträge	7.653,62	7.550,00	0,00	5.945,90	1.604,10	0,00
11	- Personalaufwendungen	0,00	0,00	0,00	0,00	0,00	0,00
12	- Versorgungsaufwendungen	0,00	0,00	0,00	0,00	0,00	0,00
13	- Aufwendungen für Sach- und Dienstleistungen	0,00	-2.000,00	0,00	0,00	-2.000,00	0,00
14	- Bilanzielle Abschreibungen	0,00	0,00	0,00	0,00	0,00	0,00
15	- Transferaufwendungen	0,00	0,00	0,00	0,00	0,00	0,00
16	- Sonstige ordentliche Aufwendungen	0,00	0,00	0,00	0,00	0,00	0,00
17	= Ordentliche Aufwendungen	0,00	-2.000,00	0,00	0,00	-2.000,00	0,00
18	= Ordentliches Ergebnis (=Zeilen 10 und 17)	7.653,62	5.550,00	0,00	5.945,90	-395,90	0,00
19	+ Finanzerträge	0,00	0,00	0,00	0,00	0,00	0,00
20	- Zinsen und sonstige Finanzaufwendungen	0,00	0,00	0,00	0,00	0,00	0,00
21	= Finanzergebnis (=Zeilen 19 und 20)	0,00	0,00	0,00	0,00	0,00	0,00
22	= Ergebnis der laufenden Verwaltungstätigkeit (= Zeilen 18 und 21)	7.653,62	5.550,00	0,00	5.945,90	-395,90	0,00
23	+ Außerordentliche Erträge	0,00	0,00	0,00	0,00	0,00	0,00
24	- Außerordentliche Aufwendungen	0,00	0,00	0,00	0,00	0,00	0,00
25	= Außerordentliches Ergebnis (=Zeilen 23 und 24)	0,00	0,00	0,00	0,00	0,00	0,00
26	= Ergebnis - vor Berücksichtigung ILV - (=Zeilen 22 und 25)	7.653,62	5.550,00	0,00	5.945,90	-395,90	0,00
27	+ Erträge aus internen Leistungsbeziehungen	0,00	0,00	0,00	0,00	0,00	0,00
28	- Aufwendungen aus internen Leistungsbeziehungen	-234.334,51	-182.404,00	0,00	0,00	-182.404,00	0,00
29	Teilergebnis (= Zeilen 26, 27, 28)	-226.680,89	-176.854,00	0,00	5.945,90	-182.799,90	0,00
30	- Globaler Minderaufwand	0,00	0,00	0,00	0,00	0,00	0,00
31	Teilergebnis nach Abzug globaler Minderaufwand (= Zeilen 30 und 31)	-226.680,89	-176.854,00	0,00	5.945,90	-182.799,90	0,00

## -Entwurf - Jahresrechnung 2023

### Teilfinanzrechnung Produktbereich 10 Bauen und Wohnen

Gemeinde Eitorf

Nr.	Bezeichnung	Ergebnis 2022	Fortg. Ansatz 2022	davon Ermächtigungsübertr agungen VJ	Ergebnis 2023	Vergl. Fortg. Ansatz- Erg.	Ermächtigungsübertr agungen 2023
02	+ Zuwendungen und allgemeine Umlagen	0,00	0,00	0,00	0,00	0,00	0,00
03	+ Sonstige Transfereinzahlungen	0,00	0,00	0,00	0,00	0,00	0,00
04	+ Öffentlich-rechtliche Leistungsentgelte	7.153,62	7.550,00	0,00	4.962,10	2.587,90	0,00
05	+ Privatrechtliche Leistungsentgelte	0,00	0,00	0,00	0,00	0,00	0,00
06	+ Kostenerstattungen, Kostenumlagen	0,00	0,00	0,00	0,00	0,00	0,00
07	+ Sonstige Einzahlungen	0,00	0,00	0,00	0,00	0,00	0,00
08	+ Zinsen und sonstige Finanzeinzahlungen	0,00	0,00	0,00	0,00	0,00	0,00
09	= Einzahlungen aus laufender Verwaltungstätigkeit	7.153,62	7.550,00	0,00	4.962,10	2.587,90	0,00
10	- Personalauszahlungen	0,00	0,00	0,00	0,00	0,00	0,00
11	- Versorgungsauszahlungen	0,00	0,00	0,00	0,00	0,00	0,00
12	- Auszahlungen für Sach- und Dienstleistungen	0,00	-2.000,00	0,00	0,00	-2.000,00	0,00
13	- Zinsen und sonstige Finanzauszahlungen	0,00	0,00	0,00	0,00	0,00	0,00
14	- Transferausszahlungen	0,00	0,00	0,00	0,00	0,00	0,00
15	- Sonstige Auszahlungen	0,00	0,00	0,00	0,00	0,00	0,00
16	= Auszahlungen aus laufender Verwaltungstätigkeit	0,00	-2.000,00	0,00	0,00	-2.000,00	0,00
17	= Saldo aus laufender Verwaltungstätigkeit (Zeilen 9 und 16)	7.153,62	5.550,00	0,00	4.962,10	587,90	0,00
18	+ Zuwendungen für Investitionsmaßnahmen	0,00	0,00	0,00	0,00	0,00	0,00
19	+ Einzahlungen aus der Veräußerung von Sachanlagen	0,00	0,00	0,00	0,00	0,00	0,00
20	+ Einzahlungen aus d. Veräußerung v. Finanzanlagen	0,00	0,00	0,00	0,00	0,00	0,00
21	+ Einzahlungen aus Beiträgen u.ä. Entgelten	0,00	0,00	0,00	0,00	0,00	0,00
22	+ Sonstige Investitionseinzahlungen	0,00	0,00	0,00	0,00	0,00	0,00
23	= Einzahlungen aus Investitionstätigkeit	0,00	0,00	0,00	0,00	0,00	0,00
24	- Auszahlungen für den Erwerb von Grundstücken und Gebäuden	0,00	0,00	0,00	0,00	0,00	0,00
25	- Auszahlungen für Baumaßnahmen	0,00	0,00	0,00	0,00	0,00	0,00
26	- Auszahlungen für den Erwerb von bewegl. Anlagen	0,00	0,00	0,00	0,00	0,00	0,00
27	- Auszahlungen für den Erwerb von Finanzanlagen	0,00	0,00	0,00	0,00	0,00	0,00
28	- Auszahlungen von aktivierbaren Zuwendungen	0,00	0,00	0,00	0,00	0,00	0,00
29	- Sonstige Investitionsauszahlungen	0,00	0,00	0,00	0,00	0,00	0,00
30	= Auszahlungen aus Investitionstätigkeit	0,00	0,00	0,00	0,00	0,00	0,00
31	= Saldo aus Investitionstätigkeit (Zeilen 23 und 30)	0,00	0,00	0,00	0,00	0,00	0,00

## -Entwurf - Jahresrechnung 2023

### Teilergebnisrechnung Produktbereich 11 Ver- und Entsorgung

Gemeinde Eitorf

Nr.	Bezeichnung	Ergebnis 2022	Fortg. Ansatz 2022	Übertr. Erm. 2022	Ergebnis 2023	Vergl. Fortg. Ansatz- Erg.	Ermächtigungsübertr agungen 2023
01	Steuern und ähnliche Abgaben	0,00	0,00	0,00	0,00	0,00	0,00
02	+ Zuwendungen und allgemeine Umlagen	0,00	0,00	0,00	0,00	0,00	0,00
03	+ Sonstige Transfererträge	0,00	0,00	0,00	0,00	0,00	0,00
04	+ Öffentlich-rechtliche Leistungsentgelte	10.114,66	18.670,00	0,00	9.678,60	8.991,40	0,00
05	+ Privatrechtliche Leistungsentgelte	0,00	0,00	0,00	0,00	0,00	0,00
06	+ Kostenerstattungen und Kostenumlagen	106.973,86	90.000,00	0,00	115.142,22	-25.142,22	0,00
07	+ Sonstige ordentliche Erträge	0,00	0,00	0,00	0,00	0,00	0,00
08	+ Aktivierte Eigenleistungen	0,00	0,00	0,00	0,00	0,00	0,00
09	+/- Bestandsveränderungen	0,00	0,00	0,00	0,00	0,00	0,00
10	= Ordentliche Erträge	117.088,52	108.670,00	0,00	124.820,82	-16.150,82	0,00
11	- Personalaufwendungen	0,00	0,00	0,00	0,00	0,00	0,00
12	- Versorgungsaufwendungen	0,00	0,00	0,00	0,00	0,00	0,00
13	- Aufwendungen für Sach- und Dienstleistungen	-59.652,24	-60.500,00	0,00	-65.535,21	5.035,21	0,00
14	- Bilanzielle Abschreibungen	0,00	0,00	0,00	0,00	0,00	0,00
15	- Transferaufwendungen	0,00	0,00	0,00	0,00	0,00	0,00
16	- Sonstige ordentliche Aufwendungen	0,00	0,00	0,00	0,00	0,00	0,00
17	= Ordentliche Aufwendungen	-59.652,24	-60.500,00	0,00	-65.535,21	5.035,21	0,00
18	= Ordentliches Ergebnis (=Zeilen 10 und 17)	57.436,28	48.170,00	0,00	59.285,61	-11.115,61	0,00
19	+ Finanzerträge	0,00	0,00	0,00	0,00	0,00	0,00
20	- Zinsen und sonstige Finanzaufwendungen	0,00	0,00	0,00	0,00	0,00	0,00
21	= Finanzergebnis (=Zeilen 19 und 20)	0,00	0,00	0,00	0,00	0,00	0,00
22	= Ergebnis der laufenden Verwaltungstätigkeit (= Zeilen 18 und 21)	57.436,28	48.170,00	0,00	59.285,61	-11.115,61	0,00
23	+ Außerordentliche Erträge	0,00	0,00	0,00	0,00	0,00	0,00
24	- Außerordentliche Aufwendungen	0,00	0,00	0,00	0,00	0,00	0,00
25	= Außerordentliches Ergebnis (=Zeilen 23 und 24)	0,00	0,00	0,00	0,00	0,00	0,00
26	= Ergebnis - vor Berücksichtigung ILV - (=Zeilen 22 und 25)	57.436,28	48.170,00	0,00	59.285,61	-11.115,61	0,00
27	+ Erträge aus internen Leistungsbeziehungen	0,00	0,00	0,00	0,00	0,00	0,00
28	- Aufwendungen aus internen Leistungsbeziehungen	-17.264,76	-15.626,00	0,00	0,00	-15.626,00	0,00
29	Teilergebnis (= Zeilen 26, 27, 28)	40.171,52	32.544,00	0,00	59.285,61	-26.741,61	0,00
30	- Globaler Minderaufwand	0,00	0,00	0,00	0,00	0,00	0,00
31	Teilergebnis nach Abzug globaler Minderaufwand (= Zeilen 30 und 31)	40.171,52	32.544,00	0,00	59.285,61	-26.741,61	0,00

## -Entwurf - Jahresrechnung 2023

### Teilfinanzrechnung Produktbereich 11 Ver- und Entsorgung

Gemeinde Eitorf

Nr.	Bezeichnung	Ergebnis 2022	Fortg. Ansatz 2022	davon Ermächtigungsübertr agungen VJ	Ergebnis 2023	Vergl. Fortg. Ansatz- Erg.	Ermächtigungsübertr agungen 2023
02	+ Zuwendungen und allgemeine Umlagen	0,00	0,00	0,00	0,00	0,00	0,00
03	+ Sonstige Transfereinzahlungen	0,00	0,00	0,00	0,00	0,00	0,00
04	+ Öffentlich-rechtliche Leistungsentgelte	10.114,66	18.670,00	0,00	8.038,64	10.631,36	0,00
05	+ Privatrechtliche Leistungsentgelte	0,00	0,00	0,00	0,00	0,00	0,00
06	+ Kostenerstattungen, Kostenumlagen	110.428,55	90.000,00	0,00	114.293,32	-24.293,32	0,00
07	+ Sonstige Einzahlungen	0,00	0,00	0,00	0,00	0,00	0,00
08	+ Zinsen und sonstige Finanzeinzahlungen	0,00	0,00	0,00	0,00	0,00	0,00
09	= Einzahlungen aus laufender Verwaltungstätigkeit	120.543,21	108.670,00	0,00	122.331,96	-13.661,96	0,00
10	- Personalauszahlungen	0,00	0,00	0,00	0,00	0,00	0,00
11	- Versorgungsauszahlungen	0,00	0,00	0,00	0,00	0,00	0,00
12	- Auszahlungen für Sach- und Dienstleistungen	-58.460,57	-60.500,00	0,00	-65.616,04	5.116,04	0,00
13	- Zinsen und sonstige Finanzauszahlungen	0,00	0,00	0,00	0,00	0,00	0,00
14	- Transferausszahlungen	0,00	0,00	0,00	0,00	0,00	0,00
15	- Sonstige Auszahlungen	0,00	0,00	0,00	0,00	0,00	0,00
16	= Auszahlungen aus laufender Verwaltungstätigkeit	-58.460,57	-60.500,00	0,00	-65.616,04	5.116,04	0,00
17	= Saldo aus laufender Verwaltungstätigkeit (Zeilen 9 und 16)	62.082,64	48.170,00	0,00	56.715,92	-8.545,92	0,00
18	+ Zuwendungen für Investitionsmaßnahmen	0,00	0,00	0,00	0,00	0,00	0,00
19	+ Einzahlungen aus der Veräußerung von Sachanlagen	0,00	0,00	0,00	0,00	0,00	0,00
20	+ Einzahlungen aus d. Veräußerung v. Finanzanlagen	0,00	0,00	0,00	0,00	0,00	0,00
21	+ Einzahlungen aus Beiträgen u.ä. Entgelten	0,00	0,00	0,00	0,00	0,00	0,00
22	+ Sonstige Investitionseinzahlungen	0,00	0,00	0,00	0,00	0,00	0,00
23	= Einzahlungen aus Investitionstätigkeit	0,00	0,00	0,00	0,00	0,00	0,00
24	- Auszahlungen für den Erwerb von Grundstücken und Gebäuden	0,00	0,00	0,00	0,00	0,00	0,00
25	- Auszahlungen für Baumaßnahmen	0,00	0,00	0,00	0,00	0,00	0,00
26	- Auszahlungen für den Erwerb von bewegl. Anlagen	0,00	0,00	0,00	0,00	0,00	0,00
27	- Auszahlungen für den Erwerb von Finanzanlagen	0,00	0,00	0,00	0,00	0,00	0,00
28	- Auszahlungen von aktivierbaren Zuwendungen	0,00	0,00	0,00	0,00	0,00	0,00
29	- Sonstige Investitionsauszahlungen	0,00	0,00	0,00	0,00	0,00	0,00
30	= Auszahlungen aus Investitionstätigkeit	0,00	0,00	0,00	0,00	0,00	0,00
31	= Saldo aus Investitionstätigkeit (Zeilen 23 und 30)	0,00	0,00	0,00	0,00	0,00	0,00

## -Entwurf - Jahresrechnung 2023

### Teilergebnisrechnung Produktbereich 12 Verkehrsflächen und -anlagen, ÖPNV

Gemeinde Eitorf

Nr.	Bezeichnung	Ergebnis 2022	Fortg. Ansatz 2022	Übertr. Erm. 2022	Ergebnis 2023	Vergl. Fortg. Ansatz- Erg.	Ermächtigungsübertr agungen 2023
01	Steuern und ähnliche Abgaben	0,00	0,00	0,00	0,00	0,00	0,00
02	+ Zuwendungen und allgemeine Umlagen	1.026.210,18	1.034.295,00	0,00	1.020.841,55	13.453,45	0,00
03	+ Sonstige Transfererträge	0,00	0,00	0,00	0,00	0,00	0,00
04	+ Öffentlich-rechtliche Leistungsentgelte	573.881,40	585.802,00	0,00	574.039,20	11.762,80	0,00
05	+ Privatrechtliche Leistungsentgelte	0,00	0,00	0,00	0,00	0,00	0,00
06	+ Kostenersatzungen und Kostenumlagen	2.204,49	3.000,00	0,00	1.344,00	1.656,00	0,00
07	+ Sonstige ordentliche Erträge	288.476,00	259.737,00	0,00	261.246,46	-1.509,46	0,00
08	+ Aktivierte Eigenleistungen	0,00	0,00	0,00	0,00	0,00	0,00
09	+/- Bestandsveränderungen	0,00	0,00	0,00	30.158,54	-30.158,54	0,00
10	= Ordentliche Erträge	1.890.772,07	1.882.834,00	0,00	1.887.629,75	-4.795,75	0,00
11	- Personalaufwendungen	0,00	0,00	0,00	0,00	0,00	0,00
12	- Versorgungsaufwendungen	0,00	0,00	0,00	0,00	0,00	0,00
13	- Aufwendungen für Sach- und Dienstleistungen	-855.045,46	-1.078.100,00	0,00	-1.082.115,22	4.015,22	0,00
14	- Bilanzielle Abschreibungen	-2.655.868,90	-2.667.402,00	0,00	-2.680.764,73	13.362,73	0,00
15	- Transferaufwendungen	0,00	-105.000,00	0,00	0,00	-105.000,00	0,00
16	- Sonstige ordentliche Aufwendungen	-26.181,05	-20.500,00	0,00	-12.593,50	-7.906,50	0,00
17	= Ordentliche Aufwendungen	-3.537.095,41	-3.871.002,00	0,00	-3.775.473,45	-95.528,55	0,00
18	= Ordentliches Ergebnis (= Zeilen 10 und 17)	-1.646.323,34	-1.988.168,00	0,00	-1.887.843,70	-100.324,30	0,00
19	+ Finanzerträge	0,00	0,00	0,00	0,00	0,00	0,00
20	- Zinsen und sonstige Finanzaufwendungen	0,00	0,00	0,00	0,00	0,00	0,00
21	= Finanzergebnis (= Zeilen 19 und 20)	0,00	0,00	0,00	0,00	0,00	0,00
22	= Ergebnis der laufenden Verwaltungstätigkeit (= Zeilen 18 und 21)	-1.646.323,34	-1.988.168,00	0,00	-1.887.843,70	-100.324,30	0,00
23	+ Außerordentliche Erträge	0,00	0,00	0,00	0,00	0,00	0,00
24	- Außerordentliche Aufwendungen	0,00	0,00	0,00	0,00	0,00	0,00
25	= Außerordentliches Ergebnis (= Zeilen 23 und 24)	0,00	0,00	0,00	0,00	0,00	0,00
26	= Ergebnis - vor Berücksichtigung ILV - (= Zeilen 22 und 25)	-1.646.323,34	-1.988.168,00	0,00	-1.887.843,70	-100.324,30	0,00
27	+ Erträge aus internen Leistungsbeziehungen	167.817,50	369.540,00	0,00	-6.847,53	376.387,53	0,00
28	- Aufwendungen aus internen Leistungsbeziehungen	-1.217.974,90	-1.645.594,00	0,00	0,00	-1.645.594,00	0,00
29	Teilergebnis (= Zeilen 26, 27, 28)	-2.696.480,74	-3.264.222,00	0,00	-1.894.691,23	-1.369.530,77	0,00
30	- Globaler Minderaufwand	0,00	0,00	0,00	0,00	0,00	0,00
31	Teilergebnis nach Abzug globaler Minderaufwand (= Zeilen 30 und 31)	-2.696.480,74	-3.264.222,00	0,00	-1.894.691,23	-1.369.530,77	0,00

## -Entwurf - Jahresrechnung 2023

Teilfinanzrechnung Produktbereich 12 Verkehrsflächen und -anlagen, ÖPNV							
Gemeinde Eitorf							
Nr.	Bezeichnung	Ergebnis 2022	Fortg. Ansatz 2022	davon Ermächtigungsübertragungen VJ	Ergebnis 2023	Vergl. Fortg. Ansatz-Erg.	Ermächtigungsübertragungen 2023
02	+ Zuwendungen und allgemeine Umlagen	0,00	0,00	0,00	0,00	0,00	0,00
03	+ Sonstige Transfereinzahlungen	18,00	0,00	0,00	0,00	0,00	0,00
04	+ Öffentlich-rechtliche Leistungsentgelte	7,82	800,00	0,00	153,36	646,64	0,00
05	+ Privatrechtliche Leistungsentgelte	0,00	0,00	0,00	0,00	0,00	0,00
06	+ Kostenerstattungen, Kostenumlagen	2.204,49	3.000,00	0,00	1.344,00	1.656,00	0,00
07	+ Sonstige Einzahlungen	24.652,53	3.000,00	0,00	3.438,02	-438,02	0,00
08	+ Zinsen und sonstige Finanzeinzahlungen	0,00	0,00	0,00	0,00	0,00	0,00
09	= Einzahlungen aus laufender Verwaltungstätigkeit	26.882,84	6.800,00	0,00	4.935,38	1.864,62	0,00
10	- Personalauszahlungen	0,00	0,00	0,00	0,00	0,00	0,00
11	- Versorgungsauszahlungen	0,00	0,00	0,00	0,00	0,00	0,00
12	- Auszahlungen für Sach- und Dienstleistungen	-915.975,43	-1.078.100,00	0,00	-986.269,19	-91.830,81	0,00
13	- Zinsen und sonstige Finanzauszahlungen	0,00	0,00	0,00	0,00	0,00	0,00
14	- Transferausszahlungen	-864,99	-105.000,00	0,00	0,00	-105.000,00	0,00
15	- Sonstige Auszahlungen	-4.339,67	-20.500,00	0,00	-12.593,50	-7.906,50	0,00
16	= Auszahlungen aus laufender Verwaltungstätigkeit	-921.180,09	-1.203.600,00	0,00	-998.862,69	-204.737,31	0,00
17	= Saldo aus laufender Verwaltungstätigkeit (Zeilen 9 und 16)	-894.297,25	-1.196.800,00	0,00	-993.927,31	-202.872,69	0,00
18	+ Zuwendungen für Investitionsmaßnahmen	0,00	0,00	0,00	0,00	0,00	0,00
19	+ Einzahlungen aus der Veräußerung von Sachanlagen	0,00	0,00	0,00	0,00	0,00	0,00
20	+ Einzahlungen aus d. Veräußerung v. Finanzanlagen	0,00	0,00	0,00	0,00	0,00	0,00
21	+ Einzahlungen aus Beiträgen u.ä. Entgelten	175.549,66	1.509.700,00	0,00	31.117,36	1.478.582,64	0,00
22	+ Sonstige Investitionseinzahlungen	0,00	0,00	0,00	0,00	0,00	0,00
23	= Einzahlungen aus Investitionstätigkeit	175.549,66	1.509.700,00	0,00	31.117,36	1.478.582,64	0,00
24	- Auszahlungen für den Erwerb von Grundstücken und Gebäuden	-64.272,64	0,00	0,00	-152.052,31	152.052,31	0,00
25	- Auszahlungen für Baumaßnahmen	-368.280,01	-2.644.500,00	0,00	-86.054,52	-2.558.445,48	-1.482.754,21
26	- Auszahlungen für den Erwerb von bewegl. Anlagen	0,00	-10.000,00	0,00	-245.030,01	235.030,01	-10.000,00
27	- Auszahlungen für den Erwerb von Finanzanlagen	0,00	0,00	0,00	0,00	0,00	0,00
28	- Auszahlungen von aktivierbaren Zuwendungen	0,00	0,00	0,00	0,00	0,00	0,00
29	- Sonstige Investitionsauszahlungen	0,00	0,00	0,00	0,00	0,00	0,00
30	= Auszahlungen aus Investitionstätigkeit	-432.552,65	-2.654.500,00	0,00	-483.136,84	-2.171.363,16	-1.492.754,21
31	= Saldo aus Investitionstätigkeit (Zeilen 23 und 30)	-257.002,99	-1.144.800,00	0,00	-452.019,48	-692.780,52	-1.492.754,21

## -Entwurf - Jahresrechnung 2023

### Teilergebnisrechnung Produktbereich 13 Natur- und Landschaftspflege

Gemeinde Eitorf

Nr.	Bezeichnung	Ergebnis 2022	Fortg. Ansatz 2022	Übertr. Erm. 2022	Ergebnis 2023	Vergl. Fortg. Ansatz- Erg.	Ermächtigungsübertr agungen 2023
01	Steuern und ähnliche Abgaben	0,00	0,00	0,00	0,00	0,00	0,00
02	+ Zuwendungen und allgemeine Umlagen	39.015,49	37.420,00	0,00	30.198,66	7.221,34	0,00
03	+ Sonstige Transfererträge	0,00	0,00	0,00	0,00	0,00	0,00
04	+ Öffentlich-rechtliche Leistungsentgelte	314.757,68	325.000,00	0,00	318.151,88	6.848,12	0,00
05	+ Privatrechtliche Leistungsentgelte	0,00	0,00	0,00	0,00	0,00	0,00
06	+ Kostenerstattungen und Kostenumlagen	9.776,58	6.600,00	0,00	7.283,35	-683,35	0,00
07	+ Sonstige ordentliche Erträge	994,17	0,00	0,00	0,00	0,00	0,00
08	+ Aktivierte Eigenleistungen	0,00	0,00	0,00	0,00	0,00	0,00
09	+/- Bestandsveränderungen	0,00	0,00	0,00	0,00	0,00	0,00
10	= Ordentliche Erträge	364.543,92	369.020,00	0,00	355.633,89	13.386,11	0,00
11	- Personalaufwendungen	0,00	0,00	0,00	0,00	0,00	0,00
12	- Versorgungsaufwendungen	0,00	0,00	0,00	0,00	0,00	0,00
13	- Aufwendungen für Sach- und Dienstleistungen	-195.620,50	-205.000,00	0,00	-211.716,41	6.716,41	0,00
14	- Bilanzielle Abschreibungen	-34.178,45	-41.224,00	0,00	-33.651,10	-7.572,90	0,00
15	- Transferaufwendungen	-410.412,16	-445.000,00	0,00	-535.284,08	90.284,08	0,00
16	- Sonstige ordentliche Aufwendungen	-1.417,13	0,00	0,00	-542,00	542,00	0,00
17	= Ordentliche Aufwendungen	-641.628,24	-691.224,00	0,00	-781.193,59	89.969,59	0,00
18	= Ordentliches Ergebnis (=Zeilen 10 und 17)	-277.084,32	-322.204,00	0,00	-425.559,70	103.355,70	0,00
19	+ Finanzerträge	0,00	0,00	0,00	0,00	0,00	0,00
20	- Zinsen und sonstige Finanzaufwendungen	0,00	0,00	0,00	0,00	0,00	0,00
21	= Finanzergebnis (=Zeilen 19 und 20)	0,00	0,00	0,00	0,00	0,00	0,00
22	= Ergebnis der laufenden Verwaltungstätigkeit (= Zeilen 18 und 21)	-277.084,32	-322.204,00	0,00	-425.559,70	103.355,70	0,00
23	+ Außerordentliche Erträge	0,00	0,00	0,00	0,00	0,00	0,00
24	- Außerordentliche Aufwendungen	0,00	0,00	0,00	0,00	0,00	0,00
25	= Außerordentliches Ergebnis (=Zeilen 23 und 24)	0,00	0,00	0,00	0,00	0,00	0,00
26	= Ergebnis - vor Berücksichtigung ILV - (=Zeilen 22 und 25)	-277.084,32	-322.204,00	0,00	-425.559,70	103.355,70	0,00
27	+ Erträge aus internen Leistungsbeziehungen	105.908,43	108.362,00	0,00	0,00	108.362,00	0,00
28	- Aufwendungen aus internen Leistungsbeziehungen	-749.837,47	-779.688,00	0,00	0,00	-779.688,00	0,00
29	Teilergebnis (= Zeilen 26, 27, 28)	-921.013,36	-993.530,00	0,00	-425.559,70	-567.970,30	0,00
30	- Globaler Minderaufwand	0,00	0,00	0,00	0,00	0,00	0,00
31	Teilergebnis nach Abzug globaler Minderaufwand (= Zeilen 30 und 31)	-921.013,36	-993.530,00	0,00	-425.559,70	-567.970,30	0,00



## -Entwurf - Jahresrechnung 2023

### Teilfinanzrechnung Produktbereich 13 Natur- und Landschaftspflege

Gemeinde Eitorf

Nr.	Bezeichnung	Ergebnis 2022	Fortg. Ansatz 2022	davon Ermächtigungsübertr agungen VJ	Ergebnis 2023	Vergl. Fortg. Ansatz- Erg.	Ermächtigungsübertr agungen 2023
02	+ Zuwendungen und allgemeine Umlagen	9.239,40	950,00	0,00	966,00	-16,00	0,00
03	+ Sonstige Transfereinzahlungen	157,72	0,00	0,00	137,40	-137,40	0,00
04	+ Öffentlich-rechtliche Leistungsentgelte	428.213,07	325.000,00	0,00	338.351,55	-13.351,55	0,00
05	+ Privatrechtliche Leistungsentgelte	0,00	0,00	0,00	0,00	0,00	0,00
06	+ Kostenerstattungen, Kostenumlagen	9.776,58	6.600,00	0,00	7.283,35	-683,35	0,00
07	+ Sonstige Einzahlungen	57,00	0,00	0,00	0,00	0,00	0,00
08	+ Zinsen und sonstige Finanzeinzahlungen	0,00	0,00	0,00	0,00	0,00	0,00
09	= Einzahlungen aus laufender Verwaltungstätigkeit	447.443,77	332.550,00	0,00	346.738,30	-14.188,30	0,00
10	- Personalauszahlungen	0,00	0,00	0,00	0,00	0,00	0,00
11	- Versorgungsauszahlungen	0,00	0,00	0,00	0,00	0,00	0,00
12	- Auszahlungen für Sach- und Dienstleistungen	-198.938,50	-205.000,00	0,00	-187.507,73	-17.492,27	0,00
13	- Zinsen und sonstige Finanzauszahlungen	0,00	0,00	0,00	0,00	0,00	0,00
14	- Transferausszahlungen	-423.483,69	-445.000,00	0,00	-572.740,85	127.740,85	0,00
15	- Sonstige Auszahlungen	-188,60	0,00	0,00	0,00	0,00	0,00
16	= Auszahlungen aus laufender Verwaltungstätigkeit	-622.610,79	-650.000,00	0,00	-760.248,58	110.248,58	0,00
17	= Saldo aus laufender Verwaltungstätigkeit (Zeilen 9 und 16)	-175.167,02	-317.450,00	0,00	-413.510,28	96.060,28	0,00
18	+ Zuwendungen für Investitionsmaßnahmen	25.065,97	0,00	0,00	0,00	0,00	0,00
19	+ Einzahlungen aus der Veräußerung von Sachanlagen	0,00	0,00	0,00	0,00	0,00	0,00
20	+ Einzahlungen aus d. Veräußerung v. Finanzanlagen	0,00	0,00	0,00	0,00	0,00	0,00
21	+ Einzahlungen aus Beiträgen u.ä. Entgelten	0,00	0,00	0,00	0,00	0,00	0,00
22	+ Sonstige Investitionseinzahlungen	0,00	0,00	0,00	0,00	0,00	0,00
23	= Einzahlungen aus Investitionstätigkeit	25.065,97	0,00	0,00	0,00	0,00	0,00
24	- Auszahlungen für den Erwerb von Grundstücken und Gebäuden	0,00	0,00	0,00	0,00	0,00	0,00
25	- Auszahlungen für Baumaßnahmen	0,00	-98.000,00	0,00	0,00	-98.000,00	-76.000,00
26	- Auszahlungen für den Erwerb von bewegl. Anlagen	-4.301,85	-14.500,00	0,00	-2.481,74	-12.018,26	-2.518,26
27	- Auszahlungen für den Erwerb von Finanzanlagen	0,00	0,00	0,00	0,00	0,00	0,00
28	- Auszahlungen von aktivierbaren Zuwendungen	0,00	0,00	0,00	0,00	0,00	0,00
29	- Sonstige Investitionsauszahlungen	0,00	0,00	0,00	0,00	0,00	0,00
30	= Auszahlungen aus Investitionstätigkeit	-4.301,85	-112.500,00	0,00	-2.481,74	-110.018,26	-78.518,26
31	= Saldo aus Investitionstätigkeit (Zeilen 23 und 30)	20.764,12	-112.500,00	0,00	-2.481,74	-110.018,26	-78.518,26

## -Entwurf - Jahresrechnung 2023

### Teilergebnisrechnung Produktbereich 14 Umweltschutz

Gemeinde Eitorf

Nr.	Bezeichnung	Ergebnis 2022	Fortg. Ansatz 2022	Übertr. Erm. 2022	Ergebnis 2023	Vergl. Fortg. Ansatz- Erg.	Ermächtigungsübertr agungen 2023
01	Steuern und ähnliche Abgaben	0,00	0,00	0,00	0,00	0,00	0,00
02	+ Zuwendungen und allgemeine Umlagen	2.500,00	0,00	0,00	51.034,00	-51.034,00	0,00
03	+ Sonstige Transfererträge	0,00	0,00	0,00	0,00	0,00	0,00
04	+ Öffentlich-rechtliche Leistungsentgelte	102,00	0,00	0,00	0,00	0,00	0,00
05	+ Privatrechtliche Leistungsentgelte	0,00	0,00	0,00	0,00	0,00	0,00
06	+ Kostenerstattungen und Kostenumlagen	153,28	0,00	0,00	0,00	0,00	0,00
07	+ Sonstige ordentliche Erträge	0,00	100,00	0,00	0,00	100,00	0,00
08	+ Aktivierte Eigenleistungen	0,00	0,00	0,00	0,00	0,00	0,00
09	+/- Bestandsveränderungen	0,00	0,00	0,00	0,00	0,00	0,00
10	= Ordentliche Erträge	2.755,28	100,00	0,00	51.034,00	-50.934,00	0,00
11	- Personalaufwendungen	0,00	0,00	0,00	0,00	0,00	0,00
12	- Versorgungsaufwendungen	0,00	0,00	0,00	0,00	0,00	0,00
13	- Aufwendungen für Sach- und Dienstleistungen	-8.624,86	-23.000,00	0,00	-6.449,19	-16.550,81	0,00
14	- Bilanzielle Abschreibungen	0,00	0,00	0,00	0,00	0,00	0,00
15	- Transferaufwendungen	0,00	0,00	0,00	-51.034,00	51.034,00	0,00
16	- Sonstige ordentliche Aufwendungen	-29.664,98	-6.000,00	0,00	-16.601,02	10.601,02	0,00
17	= Ordentliche Aufwendungen	-38.289,84	-29.000,00	0,00	-74.084,21	45.084,21	0,00
18	= Ordentliches Ergebnis (=Zeilen 10 und 17)	-35.534,56	-28.900,00	0,00	-23.050,21	-5.849,79	0,00
19	+ Finanzerträge	0,00	0,00	0,00	0,00	0,00	0,00
20	- Zinsen und sonstige Finanzaufwendungen	0,00	0,00	0,00	0,00	0,00	0,00
21	= Finanzergebnis (=Zeilen 19 und 20)	0,00	0,00	0,00	0,00	0,00	0,00
22	= Ergebnis der laufenden Verwaltungstätigkeit (= Zeilen 18 und 21)	-35.534,56	-28.900,00	0,00	-23.050,21	-5.849,79	0,00
23	+ Außerordentliche Erträge	0,00	0,00	0,00	0,00	0,00	0,00
24	- Außerordentliche Aufwendungen	0,00	0,00	0,00	0,00	0,00	0,00
25	= Außerordentliches Ergebnis (=Zeilen 23 und 24)	0,00	0,00	0,00	0,00	0,00	0,00
26	= Ergebnis - vor Berücksichtigung ILV - (=Zeilen 22 und 25)	-35.534,56	-28.900,00	0,00	-23.050,21	-5.849,79	0,00
27	+ Erträge aus internen Leistungsbeziehungen	0,00	0,00	0,00	0,00	0,00	0,00
28	- Aufwendungen aus internen Leistungsbeziehungen	-110.058,90	-149.795,00	0,00	0,00	-149.795,00	0,00
29	Teilergebnis (= Zeilen 26, 27, 28)	-145.593,46	-178.695,00	0,00	-23.050,21	-155.644,79	0,00
30	- Globaler Minderaufwand	0,00	0,00	0,00	0,00	0,00	0,00
31	Teilergebnis nach Abzug globaler Minderaufwand (= Zeilen 30 und 31)	-145.593,46	-178.695,00	0,00	-23.050,21	-155.644,79	0,00

## -Entwurf - Jahresrechnung 2023

### Teilfinanzrechnung Produktbereich 14 Umweltschutz

Gemeinde Eitorf

Nr.	Bezeichnung	Ergebnis 2022	Fortg. Ansatz 2022	davon Ermächtigungsübertr agungen VJ	Ergebnis 2023	Vergl. Fortg. Ansatz- Erg.	Ermächtigungsübertr agungen 2023
02	+ Zuwendungen und allgemeine Umlagen	56.656,21	0,00	0,00	0,00	0,00	0,00
03	+ Sonstige Transfereinzahlungen	0,00	0,00	0,00	0,00	0,00	0,00
04	+ Öffentlich-rechtliche Leistungsentgelte	102,00	0,00	0,00	0,00	0,00	0,00
05	+ Privatrechtliche Leistungsentgelte	0,00	0,00	0,00	0,00	0,00	0,00
06	+ Kostenerstattungen, Kostenumlagen	153,28	0,00	0,00	0,00	0,00	0,00
07	+ Sonstige Einzahlungen	0,00	100,00	0,00	0,00	100,00	0,00
08	+ Zinsen und sonstige Finanzeinzahlungen	0,00	0,00	0,00	0,00	0,00	0,00
09	= Einzahlungen aus laufender Verwaltungstätigkeit	56.911,49	100,00	0,00	0,00	100,00	0,00
10	- Personalauszahlungen	0,00	0,00	0,00	0,00	0,00	0,00
11	- Versorgungsauszahlungen	0,00	0,00	0,00	0,00	0,00	0,00
12	- Auszahlungen für Sach- und Dienstleistungen	-8.508,68	-23.000,00	0,00	-6.565,37	-16.434,63	0,00
13	- Zinsen und sonstige Finanzauszahlungen	0,00	0,00	0,00	0,00	0,00	0,00
14	- Transferausszahlungen	0,00	0,00	0,00	-51.034,00	51.034,00	0,00
15	- Sonstige Auszahlungen	-29.591,60	-6.000,00	0,00	-16.674,40	10.674,40	0,00
16	= Auszahlungen aus laufender Verwaltungstätigkeit	-38.100,28	-29.000,00	0,00	-74.273,77	45.273,77	0,00
17	= Saldo aus laufender Verwaltungstätigkeit (Zeilen 9 und 16)	18.811,21	-28.900,00	0,00	-74.273,77	45.373,77	0,00
18	+ Zuwendungen für Investitionsmaßnahmen	0,00	0,00	0,00	0,00	0,00	0,00
19	+ Einzahlungen aus der Veräußerung von Sachanlagen	0,00	0,00	0,00	0,00	0,00	0,00
20	+ Einzahlungen aus d. Veräußerung v. Finanzanlagen	0,00	0,00	0,00	0,00	0,00	0,00
21	+ Einzahlungen aus Beiträgen u.ä. Entgelten	0,00	0,00	0,00	0,00	0,00	0,00
22	+ Sonstige Investitionseinzahlungen	0,00	0,00	0,00	0,00	0,00	0,00
23	= Einzahlungen aus Investitionstätigkeit	0,00	0,00	0,00	0,00	0,00	0,00
24	- Auszahlungen für den Erwerb von Grundstücken und Gebäuden	0,00	0,00	0,00	0,00	0,00	0,00
25	- Auszahlungen für Baumaßnahmen	0,00	0,00	0,00	0,00	0,00	0,00
26	- Auszahlungen für den Erwerb von bewegl. Anlagen	0,00	0,00	0,00	0,00	0,00	0,00
27	- Auszahlungen für den Erwerb von Finanzanlagen	0,00	0,00	0,00	0,00	0,00	0,00
28	- Auszahlungen von aktivierbaren Zuwendungen	0,00	0,00	0,00	0,00	0,00	0,00
29	- Sonstige Investitionsauszahlungen	0,00	0,00	0,00	0,00	0,00	0,00
30	= Auszahlungen aus Investitionstätigkeit	0,00	0,00	0,00	0,00	0,00	0,00
31	= Saldo aus Investitionstätigkeit (Zeilen 23 und 30)	0,00	0,00	0,00	0,00	0,00	0,00

## -Entwurf - Jahresrechnung 2023

### Teilergebnisrechnung Produktbereich 15 Wirtschaft und Tourismus

Gemeinde Eitorf

Nr.	Bezeichnung	Ergebnis 2022	Fortg. Ansatz 2022	Übertr. Erm. 2022	Ergebnis 2023	Vergl. Fortg. Ansatz- Erg.	Ermächtigungsübertr agungen 2023
01	Steuern und ähnliche Abgaben	0,00	0,00	0,00	0,00	0,00	0,00
02	+ Zuwendungen und allgemeine Umlagen	5.956,20	5.389,00	0,00	10.634,90	-5.245,90	0,00
03	+ Sonstige Transfererträge	0,00	0,00	0,00	0,00	0,00	0,00
04	+ Öffentlich-rechtliche Leistungsentgelte	4.994,18	5.220,00	0,00	4.389,83	830,17	0,00
05	+ Privatrechtliche Leistungsentgelte	74.497,90	84.800,00	0,00	72.548,02	12.251,98	0,00
06	+ Kostenerstattungen und Kostenumlagen	641,52	700,00	0,00	731,02	-31,02	0,00
07	+ Sonstige ordentliche Erträge	2.000,00	2.000,00	0,00	2.000,00	0,00	0,00
08	+ Aktivierte Eigenleistungen	0,00	0,00	0,00	0,00	0,00	0,00
09	+/- Bestandsveränderungen	0,00	0,00	0,00	0,00	0,00	0,00
10	= Ordentliche Erträge	88.089,80	98.109,00	0,00	90.303,77	7.805,23	0,00
11	- Personalaufwendungen	0,00	0,00	0,00	0,00	0,00	0,00
12	- Versorgungsaufwendungen	0,00	0,00	0,00	0,00	0,00	0,00
13	- Aufwendungen für Sach- und Dienstleistungen	-58.628,26	-73.500,00	0,00	-63.744,45	-12.555,55	0,00
14	- Bilanzielle Abschreibungen	-8.134,77	-11.827,00	0,00	-8.903,61	-2.923,39	0,00
15	- Transferaufwendungen	0,00	0,00	0,00	0,00	0,00	0,00
16	- Sonstige ordentliche Aufwendungen	-11.142,80	-43.850,00	0,00	-10.642,80	-33.207,20	0,00
17	= Ordentliche Aufwendungen	-77.905,83	-129.177,00	0,00	-83.290,86	-48.686,14	0,00
18	= Ordentliches Ergebnis (=Zeilen 10 und 17)	10.183,97	-31.068,00	0,00	7.012,91	-40.880,91	0,00
19	+ Finanzerträge	0,00	0,00	0,00	0,00	0,00	0,00
20	- Zinsen und sonstige Finanzaufwendungen	0,00	0,00	0,00	0,00	0,00	0,00
21	= Finanzergebnis (=Zeilen 19 und 20)	0,00	0,00	0,00	0,00	0,00	0,00
22	= Ergebnis der laufenden Verwaltungstätigkeit (= Zeilen 18 und 21)	10.183,97	-31.068,00	0,00	7.012,91	-40.880,91	0,00
23	+ Außerordentliche Erträge	0,00	0,00	0,00	0,00	0,00	0,00
24	- Außerordentliche Aufwendungen	0,00	0,00	0,00	0,00	0,00	0,00
25	= Außerordentliches Ergebnis (=Zeilen 23 und 24)	0,00	0,00	0,00	0,00	0,00	0,00
26	= Ergebnis - vor Berücksichtigung ILV - (=Zeilen 22 und 25)	10.183,97	-31.068,00	0,00	7.012,91	-40.880,91	0,00
27	+ Erträge aus internen Leistungsbeziehungen	0,00	0,00	0,00	0,00	0,00	0,00
28	- Aufwendungen aus internen Leistungsbeziehungen	-364.379,50	-310.745,00	0,00	0,00	-310.745,00	0,00
29	Teilergebnis (= Zeilen 26, 27, 28)	-354.195,53	-341.813,00	0,00	7.012,91	-351.625,91	0,00
30	- Globaler Minderaufwand	0,00	0,00	0,00	0,00	0,00	0,00
31	Teilergebnis nach Abzug globaler Minderaufwand (= Zeilen 30 und 31)	-354.195,53	-341.813,00	0,00	7.012,91	-351.625,91	0,00

## -Entwurf - Jahresrechnung 2023

### Teilfinanzrechnung Produktbereich 15 Wirtschaft und Tourismus

Gemeinde Eitorf

Nr.	Bezeichnung	Ergebnis 2022	Fortg. Ansatz 2022	davon Ermächtigungsübertr agungen VJ	Ergebnis 2023	Vergl. Fortg. Ansatz- Erg.	Ermächtigungsübertr agungen 2023
02	+ Zuwendungen und allgemeine Umlagen	24.948,20	3.200,00	0,00	5.533,64	-2.333,64	0,00
03	+ Sonstige Transfereinzahlungen	594,00	0,00	0,00	5.107,72	-5.107,72	0,00
04	+ Öffentlich-rechtliche Leistungsentgelte	4.994,18	5.220,00	0,00	4.406,62	813,38	0,00
05	+ Privatrechtliche Leistungsentgelte	74.537,93	84.800,00	0,00	73.296,26	11.503,74	0,00
06	+ Kostenerstattungen, Kostenumlagen	641,52	700,00	0,00	731,02	-31,02	0,00
07	+ Sonstige Einzahlungen	-994,87	2.000,00	0,00	3.089,40	-1.089,40	0,00
08	+ Zinsen und sonstige Finanzeinzahlungen	0,00	0,00	0,00	0,00	0,00	0,00
09	= Einzahlungen aus laufender Verwaltungstätigkeit	104.720,96	95.920,00	0,00	92.164,66	3.755,34	0,00
10	- Personalauszahlungen	0,00	0,00	0,00	0,00	0,00	0,00
11	- Versorgungsauszahlungen	0,00	0,00	0,00	0,00	0,00	0,00
12	- Auszahlungen für Sach- und Dienstleistungen	-49.690,35	-73.500,00	0,00	-69.981,55	-3.518,45	0,00
13	- Zinsen und sonstige Finanzauszahlungen	0,00	0,00	0,00	0,00	0,00	0,00
14	- Transferausszahlungen	-594,00	0,00	0,00	-5.107,72	5.107,72	0,00
15	- Sonstige Auszahlungen	-10.315,21	-43.850,00	0,00	-11.518,38	-32.331,62	0,00
16	= Auszahlungen aus laufender Verwaltungstätigkeit	-60.599,56	-117.350,00	0,00	-86.607,65	-30.742,35	0,00
17	= Saldo aus laufender Verwaltungstätigkeit (Zeilen 9 und 16)	44.121,40	-21.430,00	0,00	5.557,01	-26.987,01	0,00
18	+ Zuwendungen für Investitionsmaßnahmen	0,00	0,00	0,00	0,00	0,00	0,00
19	+ Einzahlungen aus der Veräußerung von Sachanlagen	0,00	0,00	0,00	0,00	0,00	0,00
20	+ Einzahlungen aus d. Veräußerung v. Finanzanlagen	0,00	0,00	0,00	0,00	0,00	0,00
21	+ Einzahlungen aus Beiträgen u.ä. Entgelten	0,00	0,00	0,00	7.514,38	-7.514,38	0,00
22	+ Sonstige Investitionseinzahlungen	0,00	0,00	0,00	0,00	0,00	0,00
23	= Einzahlungen aus Investitionstätigkeit	0,00	0,00	0,00	7.514,38	-7.514,38	0,00
24	- Auszahlungen für den Erwerb von Grundstücken und Gebäuden	0,00	0,00	0,00	0,00	0,00	0,00
25	- Auszahlungen für Baumaßnahmen	0,00	0,00	0,00	0,00	0,00	0,00
26	- Auszahlungen für den Erwerb von bewegl. Anlagen	-22.289,63	-43.130,00	0,00	-14.362,97	-28.767,03	-21.058,30
27	- Auszahlungen für den Erwerb von Finanzanlagen	0,00	0,00	0,00	0,00	0,00	0,00
28	- Auszahlungen von aktivierbaren Zuwendungen	0,00	0,00	0,00	0,00	0,00	0,00
29	- Sonstige Investitionsauszahlungen	0,00	0,00	0,00	0,00	0,00	0,00
30	= Auszahlungen aus Investitionstätigkeit	-22.289,63	-43.130,00	0,00	-14.362,97	-28.767,03	-21.058,30
31	= Saldo aus Investitionstätigkeit (Zeilen 23 und 30)	-22.289,63	-43.130,00	0,00	-6.848,59	-36.281,41	-21.058,30

## -Entwurf - Jahresrechnung 2023

Teilergebnisrechnung Produktbereich 16 Allgemeine Finanzwirtschaft							
Gemeinde Eitorf							
Nr.	Bezeichnung	Ergebnis 2022	Fortg. Ansatz 2022	Übertr. Erm. 2022	Ergebnis 2023	Vergl. Fortg. Ansatz- Erg.	Ermächtigungsübertr agungen 2023
01	Steuern und ähnliche Abgaben	25.066.128,43	25.553.987,00	0,00	27.375.674,19	-1.821.687,19	0,00
02	+ Zuwendungen und allgemeine Umlagen	11.675.435,32	12.145.180,00	0,00	12.121.184,00	23.996,00	0,00
03	+ Sonstige Transfererträge	0,00	0,00	0,00	0,00	0,00	0,00
04	+ Öffentlich-rechtliche Leistungsentgelte	0,00	0,00	0,00	0,00	0,00	0,00
05	+ Privatrechtliche Leistungsentgelte	0,00	0,00	0,00	0,00	0,00	0,00
06	+ Kostenerstattungen und Kostenumlagen	69.666,17	74.500,00	0,00	208.343,54	-133.843,54	0,00
07	+ Sonstige ordentliche Erträge	1.464.774,55	480.000,00	0,00	513.450,69	-33.450,69	0,00
08	+ Aktivierte Eigenleistungen	0,00	0,00	0,00	0,00	0,00	0,00
09	+/- Bestandsveränderungen	0,00	0,00	0,00	0,00	0,00	0,00
10	= Ordentliche Erträge	38.276.004,47	38.253.667,00	0,00	40.218.652,42	-1.964.985,42	0,00
11	- Personalaufwendungen	0,00	0,00	0,00	0,00	0,00	0,00
12	- Versorgungsaufwendungen	0,00	0,00	0,00	0,00	0,00	0,00
13	- Aufwendungen für Sach- und Dienstleistungen	0,00	0,00	0,00	0,00	0,00	0,00
14	- Bilanzielle Abschreibungen	0,00	0,00	0,00	0,00	0,00	0,00
15	- Transferaufwendungen	-20.933.361,25	-22.448.656,00	0,00	-22.540.395,56	91.739,56	0,00
16	- Sonstige ordentliche Aufwendungen	-22.368,45	0,00	0,00	-2.420,02	2.420,02	0,00
17	= Ordentliche Aufwendungen	-20.955.729,70	-22.448.656,00	0,00	-22.542.815,58	94.159,58	0,00
18	= Ordentliches Ergebnis (=Zeilen 10 und 17)	17.320.274,77	15.805.011,00	0,00	17.675.836,84	-1.870.825,84	0,00
19	+ Finanzerträge	200.483,07	95.000,00	0,00	184.647,05	-89.647,05	0,00
20	- Zinsen und sonstige Finanzaufwendungen	-337.911,14	-505.000,00	0,00	-584.748,28	79.748,28	0,00
21	= Finanzergebnis (=Zeilen 19 und 20)	-137.428,07	-410.000,00	0,00	-400.101,23	-9.898,77	0,00
22	= Ergebnis der laufenden Verwaltungstätigkeit (= Zeilen 18 und 21)	17.182.846,70	15.395.011,00	0,00	17.275.735,61	-1.880.724,61	0,00
23	+ Außerordentliche Erträge	1.339.045,70	2.925.043,00	0,00	2.471.424,16	453.618,84	0,00
24	- Außerordentliche Aufwendungen	0,00	0,00	0,00	0,00	0,00	0,00
25	= Außerordentliches Ergebnis (=Zeilen 23 und 24)	1.339.045,70	2.925.043,00	0,00	2.471.424,16	453.618,84	0,00
26	= Ergebnis - vor Berücksichtigung ILV - (=Zeilen 22 und 25)	18.521.892,40	18.320.054,00	0,00	19.747.159,77	-1.427.105,77	0,00
27	+ Erträge aus internen Leistungsbeziehungen	28.350,81	98.041,00	0,00	95.655,42	2.385,58	0,00
28	- Aufwendungen aus internen Leistungsbeziehungen	-71.988,39	-72.465,00	0,00	0,00	-72.465,00	0,00
29	Teilergebnis (= Zeilen 26, 27, 28)	18.478.254,82	18.345.630,00	0,00	19.842.815,19	-1.497.185,19	0,00
30	- Globaler Minderaufwand	0,00	0,00	0,00	0,00	0,00	0,00
31	Teilergebnis nach Abzug globaler Minderaufwand (= Zeilen 30 und 31)	18.478.254,82	18.345.630,00	0,00	19.842.815,19	-1.497.185,19	0,00

## -Entwurf - Jahresrechnung 2023

### Teilfinanzrechnung Produktbereich 16 Allgemeine Finanzwirtschaft

Gemeinde Eitorf

Nr.	Bezeichnung	Ergebnis 2022	Fortg. Ansatz 2022	davon Ermächtigungsübertr agungen VJ	Ergebnis 2023	Vergl. Fortg. Ansatz- Erg.	Ermächtigungsübertr agungen 2023
02	+ Zuwendungen und allgemeine Umlagen	11.675.435,32	12.145.180,00	0,00	12.121.183,94	23.996,06	0,00
03	+ Sonstige Transfereinzahlungen	0,00	0,00	0,00	74.382,60	-74.382,60	0,00
04	+ Öffentlich-rechtliche Leistungsentgelte	0,00	0,00	0,00	0,00	0,00	0,00
05	+ Privatrechtliche Leistungsentgelte	0,00	0,00	0,00	0,00	0,00	0,00
06	+ Kostenerstattungen, Kostenumlagen	78.046,94	74.500,00	0,00	205.371,44	-130.871,44	0,00
07	+ Sonstige Einzahlungen	517.456,24	480.000,00	0,00	510.411,49	-30.411,49	0,00
08	+ Zinsen und sonstige Finanzeinzahlungen	202.208,71	95.000,00	0,00	184.647,05	-89.647,05	0,00
09	= Einzahlungen aus laufender Verwaltungstätigkeit	36.878.643,04	38.348.667,00	0,00	40.617.325,65	-2.268.658,65	0,00
10	- Personalauszahlungen	0,00	0,00	0,00	0,00	0,00	0,00
11	- Versorgungsauszahlungen	0,00	0,00	0,00	0,00	0,00	0,00
12	- Auszahlungen für Sach- und Dienstleistungen	0,00	0,00	0,00	0,00	0,00	0,00
13	- Zinsen und sonstige Finanzauszahlungen	-339.475,22	-505.000,00	0,00	-503.285,51	-1.714,49	0,00
14	- Transferausszahlungen	-20.933.361,25	-22.448.656,00	0,00	-22.540.421,56	91.765,56	0,00
15	- Sonstige Auszahlungen	0,00	0,00	0,00	0,00	0,00	0,00
16	= Auszahlungen aus laufender Verwaltungstätigkeit	-21.272.836,47	-22.953.656,00	0,00	-23.043.707,07	90.051,07	0,00
17	= Saldo aus laufender Verwaltungstätigkeit (Zeilen 9 und 16)	15.605.806,57	15.395.011,00	0,00	17.573.618,58	-2.178.607,58	0,00
18	+ Zuwendungen für Investitionsmaßnahmen	1.365.934,53	1.485.331,00	0,00	1.485.331,37	-0,37	0,00
19	+ Einzahlungen aus der Veräußerung von Sachanlagen	0,00	0,00	0,00	0,00	0,00	0,00
20	+ Einzahlungen aus d. Veräußerung v. Finanzanlagen	695,35	0,00	0,00	695,35	-695,35	0,00
21	+ Einzahlungen aus Beiträgen u.ä. Entgelten	750.000,00	0,00	0,00	0,00	0,00	0,00
22	+ Sonstige Investitionseinzahlungen	0,00	0,00	0,00	0,00	0,00	0,00
23	= Einzahlungen aus Investitionstätigkeit	2.116.629,88	1.485.331,00	0,00	1.486.026,72	-695,72	0,00
24	- Auszahlungen für den Erwerb von Grundstücken und Gebäuden	0,00	0,00	0,00	0,00	0,00	0,00
25	- Auszahlungen für Baumaßnahmen	0,00	0,00	0,00	0,00	0,00	0,00
26	- Auszahlungen für den Erwerb von bewegl. Anlagen	0,00	0,00	0,00	0,00	0,00	0,00
27	- Auszahlungen für den Erwerb von Finanzanlagen	-250,00	0,00	0,00	0,00	0,00	0,00
28	- Auszahlungen von aktivierbaren Zuwendungen	0,00	0,00	0,00	0,00	0,00	0,00
29	- Sonstige Investitionsauszahlungen	0,00	0,00	0,00	0,00	0,00	0,00
30	= Auszahlungen aus Investitionstätigkeit	-250,00	0,00	0,00	0,00	0,00	0,00
31	= Saldo aus Investitionstätigkeit (Zeilen 23 und 30)	2.116.379,88	1.485.331,00	0,00	1.486.026,72	-695,72	0,00

# **Teilergebnis-/ Teilfinanzrechnungen/ Investitionen 2023**



## -Entwurf - Jahresrechnung 2023

### Teilergebnisrechnung Produkt 01.01.01 Politische Gremien

Gemeinde Eitorf

Nr.	Bezeichnung	Ergebnis 2022	Fortg. Ansatz 2022	Übertr. Erm. 2022	Ergebnis 2023	Vergl. Fortg. Ansatz- Erg.	Ermächtigungsübertr agung 2023
01	Steuern und ähnliche Abgaben	0,00	0,00	0,00	0,00	0,00	0,00
02	+ Zuwendungen und allgemeine Umlagen	0,00	0,00	0,00	0,00	0,00	0,00
03	+ Sonstige Transfererträge	0,00	0,00	0,00	0,00	0,00	0,00
04	+ Öffentlich-rechtliche Leistungsentgelte	0,00	0,00	0,00	0,00	0,00	0,00
05	+ Privatrechtliche Leistungsentgelte	0,00	0,00	0,00	0,00	0,00	0,00
06	+ Kostenerstattungen und Kostenumlagen	0,00	0,00	0,00	0,00	0,00	0,00
07	+ Sonstige ordentliche Erträge	0,00	0,00	0,00	0,00	0,00	0,00
08	+ Aktivierte Eigenleistungen	0,00	0,00	0,00	0,00	0,00	0,00
09	+/- Bestandsveränderungen	0,00	0,00	0,00	0,00	0,00	0,00
10	= Ordentliche Erträge	0,00	0,00	0,00	0,00	0,00	0,00
11	- Personalaufwendungen	0,00	0,00	0,00	0,00	0,00	0,00
12	- Versorgungsaufwendungen	0,00	0,00	0,00	0,00	0,00	0,00
13	- Aufwendungen für Sach- und Dienstleistungen	0,00	0,00	0,00	0,00	0,00	0,00
14	- Bilanzielle Abschreibungen	0,00	0,00	0,00	0,00	0,00	0,00
15	- Transferaufwendungen	0,00	0,00	0,00	0,00	0,00	0,00
16	- Sonstige ordentliche Aufwendungen	-254.541,63	-280.500,00	0,00	-249.767,65	-29.748,77	0,00
17	= Ordentliche Aufwendungen	-254.541,63	-280.500,00	0,00	-249.767,65	-29.748,77	0,00
18	= Ordentliches Ergebnis (=Zeilen 10 und 17)	-254.541,63	-280.500,00	0,00	-249.767,65	-29.748,77	0,00
19	+ Finanzerträge	0,00	0,00	0,00	0,00	0,00	0,00
20	- Zinsen und sonstige Finanzaufwendungen	0,00	0,00	0,00	0,00	0,00	0,00
21	= Finanzergebnis (=Zeilen 19 und 20)	0,00	0,00	0,00	0,00	0,00	0,00
22	= Ergebnis der laufenden Verwaltungstätigkeit (= Zeilen 18 und 21)	-254.541,63	-280.500,00	0,00	-249.767,65	-29.748,77	0,00
23	+ Außerordentliche Erträge	0,00	0,00	0,00	0,00	0,00	0,00
24	- Außerordentliche Aufwendungen	0,00	0,00	0,00	0,00	0,00	0,00
25	= Außerordentliches Ergebnis (= Zeilen 23 und 24)	0,00	0,00	0,00	0,00	0,00	0,00
26	= Ergebnis - vor Berücksichtigung ILV - (=Zeilen 22 und 25)	-254.541,63	-280.500,00	0,00	-249.767,65	-29.748,77	0,00
27	+ Erträge aus internen Leistungsbeziehungen	290.775,50	317.265,00	0,00	0,00	317.265,00	0,00
28	- Aufwendungen aus internen Leistungsbeziehungen	-36.233,87	-36.765,00	0,00	0,00	-36.765,00	0,00
29	Teilergebnis (= Zeilen 26, 27, 28)	0,00	0,00	0,00	-249.767,65	250.751,23	0,00
30	- Globaler Minderaufwand	0,00	0,00	0,00	0,00	0,00	0,00
31	Teilergebnis nach Abzug globaler Minderaufwand (= Zeilen 30 und 31)	0,00	0,00	0,00	-249.767,65	250.751,23	0,00

## -Entwurf - Jahresrechnung 2023

### Teilergebnisrechnung Produkt 01.01.01 Politische Gremien

Gemeinde Eitorf

Nr.	Bezeichnung	Ergebnis 2022	Ansatz 2023	Ergebnis 2023	Vergl. Fortg. Ansatz-Erg.
481101	Erträge aus internen Leistungsbeziehungen	290.775,50	317.265,00	0,00	317.265,00
499999	Summe Erträge	290.775,50	317.265,00	0,00	317.265,00
542101	Entschädigung für Rats- und Ausschussmitglieder	-235.357,19	-261.000,00	-230.618,32	-29.398,10
543101	Geschäftsaufwendungen	-1.364,44	-1.500,00	-1.329,33	-170,67
549201	Fraktionszuwendungen	-17.820,00	-18.000,00	-17.820,00	-180,00
581102	Aufwendungen aus ILV Personal	-36.233,87	-36.765,00	0,00	-36.765,00
599999	Summe Aufwendungen	-290.775,50	-317.265,00	-249.767,65	-66.513,77

## -Entwurf - Jahresrechnung 2023

### Teilfinanzhaushalt Produkt 01.01.01 Politische Gremien

Gemeinde Eitorf

Nr.	Bezeichnung	Ergebnis 2022	Fortg. Ans. o. ÜPL/APL 2023	davon Ermächtigungsübertr agungen VJ	Ergebnis 2023	Vergl. Fortg. Ansatz- Erg.	Ermächtigungsübertr agungen 2023
02	+ Zuwendungen und allgemeine Umlagen	0,00	0,00	0,00	0,00	0,00	0,00
03	+ Sonstige Transfereinzahlungen	0,00	0,00	0,00	0,00	0,00	0,00
04	+ Öffentlich-rechtliche Leistungsentgelte	0,00	0,00	0,00	0,00	0,00	0,00
05	+ Privatrechtliche Leistungsentgelte	0,00	0,00	0,00	0,00	0,00	0,00
06	+ Kostenerstattungen, Kostenumlagen	0,00	0,00	0,00	0,00	0,00	0,00
07	+ Sonstige Einzahlungen	0,00	0,00	0,00	0,00	0,00	0,00
08	+ Zinsen und sonstige Finanzeinzahlungen	0,00	0,00	0,00	0,00	0,00	0,00
09	= Einzahlungen aus laufender Verwaltungstätigkeit	0,00	0,00	0,00	0,00	0,00	0,00
10	- Personalauszahlungen	0,00	0,00	0,00	0,00	0,00	0,00
11	- Versorgungsauszahlungen	0,00	0,00	0,00	0,00	0,00	0,00
12	- Auszahlungen für Sach- und Dienstleistungen	0,00	0,00	0,00	0,00	0,00	0,00
13	- Zinsen und sonstige Finanzauszahlungen	0,00	0,00	0,00	0,00	0,00	0,00
14	- Transferausszahlungen	0,00	0,00	0,00	0,00	0,00	0,00
15	- Sonstige Auszahlungen	-253.774,68	-280.500,00	0,00	-249.883,90	-30.616,10	0,00
16	= Auszahlungen aus laufender Verwaltungstätigkeit	-253.774,68	-280.500,00	0,00	-249.883,90	-30.616,10	0,00
17	= Saldo aus laufender Verwaltungstätigkeit (Zeilen 9 und 16)	-253.774,68	-280.500,00	0,00	-249.883,90	-30.616,10	0,00
18	+ Zuwendungen für Investitionsmaßnahmen	0,00	0,00	0,00	0,00	0,00	0,00
19	+ Einzahlungen aus der Veräußerung von Sachanlagen	0,00	0,00	0,00	0,00	0,00	0,00
20	+ Einzahlungen aus d. Veräußerung v. Finanzanlagen	0,00	0,00	0,00	0,00	0,00	0,00
21	+ Einzahlungen aus Beiträgen u.ä. Entgelten	0,00	0,00	0,00	0,00	0,00	0,00
22	+ Sonstige Investitionseinzahlungen	0,00	0,00	0,00	0,00	0,00	0,00
23	= Einzahlungen aus Investitionstätigkeit	0,00	0,00	0,00	0,00	0,00	0,00
24	- Auszahlungen für den Erwerb von Grundstücken und Gebäuden	0,00	0,00	0,00	0,00	0,00	0,00
25	- Auszahlungen für Baumaßnahmen	0,00	0,00	0,00	0,00	0,00	0,00
26	- Auszahlungen für den Erwerb von bewegl. Anlagen	0,00	0,00	0,00	0,00	0,00	0,00
27	- Auszahlungen für den Erwerb von Finanzanlagen	0,00	0,00	0,00	0,00	0,00	0,00
28	- Auszahlungen von aktivierbaren Zuwendungen	0,00	0,00	0,00	0,00	0,00	0,00
29	- Sonstige Investitionsauszahlungen	0,00	0,00	0,00	0,00	0,00	0,00
30	= Auszahlungen aus Investitionstätigkeit	0,00	0,00	0,00	0,00	0,00	0,00
31	= Saldo aus Investitionstätigkeit (Zeilen 23 und 30)	0,00	0,00	0,00	0,00	0,00	0,00

## -Entwurf - Jahresrechnung 2023

Teilergebnisrechnung Produkt 01.02.01 Verwaltungsführung							
Gemeinde Eitorf							
Nr.	Bezeichnung	Ergebnis 2022	Fortg. Ansatz 2022	Übertr. Erm. 2022	Ergebnis 2023	Vergl. Fortg. Ansatz- Erg.	Ermächtigungsübertr agung 2023
01	Steuern und ähnliche Abgaben	0,00	0,00	0,00	0,00	0,00	0,00
02	+ Zuwendungen und allgemeine Umlagen	0,00	0,00	0,00	0,00	0,00	0,00
03	+ Sonstige Transfererträge	0,00	0,00	0,00	0,00	0,00	0,00
04	+ Öffentlich-rechtliche Leistungsentgelte	0,00	0,00	0,00	0,00	0,00	0,00
05	+ Privatrechtliche Leistungsentgelte	0,00	0,00	0,00	0,00	0,00	0,00
06	+ Kostenerstattungen und Kostenumlagen	0,00	0,00	0,00	0,00	0,00	0,00
07	+ Sonstige ordentliche Erträge	0,00	0,00	0,00	0,00	0,00	0,00
08	+ Aktivierte Eigenleistungen	0,00	0,00	0,00	0,00	0,00	0,00
09	+/- Bestandsveränderungen	0,00	0,00	0,00	0,00	0,00	0,00
10	= Ordentliche Erträge	0,00	0,00	0,00	0,00	0,00	0,00
11	- Personalaufwendungen	0,00	0,00	0,00	0,00	0,00	0,00
12	- Versorgungsaufwendungen	0,00	0,00	0,00	0,00	0,00	0,00
13	- Aufwendungen für Sach- und Dienstleistungen	0,00	0,00	0,00	0,00	0,00	0,00
14	- Bilanzielle Abschreibungen	0,00	0,00	0,00	0,00	0,00	0,00
15	- Transferaufwendungen	0,00	0,00	0,00	0,00	0,00	0,00
16	- Sonstige ordentliche Aufwendungen	-4.000,00	-4.000,00	0,00	-3.945,26	-54,74	0,00
17	= Ordentliche Aufwendungen	-4.000,00	-4.000,00	0,00	-3.945,26	-54,74	0,00
18	= Ordentliches Ergebnis (=Zeilen 10 und 17)	-4.000,00	-4.000,00	0,00	-3.945,26	-54,74	0,00
19	+ Finanzerträge	0,00	0,00	0,00	0,00	0,00	0,00
20	- Zinsen und sonstige Finanzaufwendungen	0,00	0,00	0,00	0,00	0,00	0,00
21	= Finanzergebnis (=Zeilen 19 und 20)	0,00	0,00	0,00	0,00	0,00	0,00
22	= Ergebnis der laufenden Verwaltungstätigkeit (= Zeilen 18 und 21)	-4.000,00	-4.000,00	0,00	-3.945,26	-54,74	0,00
23	+ Außerordentliche Erträge	0,00	0,00	0,00	0,00	0,00	0,00
24	- Außerordentliche Aufwendungen	0,00	0,00	0,00	0,00	0,00	0,00
25	= Außerordentliches Ergebnis (=Zeilen 23 und 24)	0,00	0,00	0,00	0,00	0,00	0,00
26	= Ergebnis - vor Berücksichtigung ILV - (=Zeilen 22 und 25)	-4.000,00	-4.000,00	0,00	-3.945,26	-54,74	0,00
27	+ Erträge aus internen Leistungsbeziehungen	0,00	0,00	0,00	0,00	0,00	0,00
28	- Aufwendungen aus internen Leistungsbeziehungen	-552.019,61	-459.742,00	0,00	0,00	-459.742,00	0,00
29	Teilergebnis (= Zeilen 26, 27, 28)	-556.019,61	-463.742,00	0,00	-3.945,26	-459.796,74	0,00
30	- Globaler Minderaufwand	0,00	0,00	0,00	0,00	0,00	0,00
31	Teilergebnis nach Abzug globaler Minderaufwand (= Zeilen 30 und 31)	-556.019,61	-463.742,00	0,00	-3.945,26	-459.796,74	0,00

## -Entwurf - Jahresrechnung 2023

### Teilergebnisrechnung Produkt 01.02.01 Verwaltungsführung

Gemeinde Eitorf

Nr.	Bezeichnung	Ergebnis 2022	Ansatz 2023	Ergebnis 2023	Vergl. Fortg. Ansatz-Erg.
549101	Verfügun gsmittel	-4.000,00	-4.000,00	-3.945,26	-54,74
581102	Aufwendungen aus ILV Personal	-552.019,61	-459.742,00	0,00	-459.742,00
599999	Summe Aufwendungen	-556.019,61	-463.742,00	-3.945,26	-459.796,74

## -Entwurf - Jahresrechnung 2023

### Teilfinanzhaushalt Produkt 01.02.01 Verwaltungsführung

Gemeinde Eitorf

Nr.	Bezeichnung	Ergebnis 2022	Fortg. Ans. o. ÜPL/APL 2023	davon Ermächtigungsübertr agungen VJ	Ergebnis 2023	Vergl. Fortg. Ansatz- Erg.	Ermächtigungsübertr agungen 2023
02	+ Zuwendungen und allgemeine Umlagen	0,00	0,00	0,00	0,00	0,00	0,00
03	+ Sonstige Transfereinzahlungen	500,00	0,00	0,00	0,00	0,00	0,00
04	+ Öffentlich-rechtliche Leistungsentgelte	0,00	0,00	0,00	0,00	0,00	0,00
05	+ Privatrechtliche Leistungsentgelte	0,00	0,00	0,00	0,00	0,00	0,00
06	+ Kostenerstattungen, Kostenumlagen	0,00	0,00	0,00	0,00	0,00	0,00
07	+ Sonstige Einzahlungen	0,00	0,00	0,00	0,00	0,00	0,00
08	+ Zinsen und sonstige Finanzeinzahlungen	0,00	0,00	0,00	0,00	0,00	0,00
09	= Einzahlungen aus laufender Verwaltungstätigkeit	500,00	0,00	0,00	0,00	0,00	0,00
10	- Personalauszahlungen	0,00	0,00	0,00	0,00	0,00	0,00
11	- Versorgungsauszahlungen	0,00	0,00	0,00	0,00	0,00	0,00
12	- Auszahlungen für Sach- und Dienstleistungen	0,00	0,00	0,00	0,00	0,00	0,00
13	- Zinsen und sonstige Finanzauszahlungen	0,00	0,00	0,00	0,00	0,00	0,00
14	- Transferausszahlungen	-500,00	0,00	0,00	0,00	0,00	0,00
15	- Sonstige Auszahlungen	-2.987,91	-4.000,00	0,00	-4.838,35	838,35	0,00
16	= Auszahlungen aus laufender Verwaltungstätigkeit	-3.487,91	-4.000,00	0,00	-4.838,35	838,35	0,00
17	= Saldo aus laufender Verwaltungstätigkeit (Zeilen 9 und 16)	-2.987,91	-4.000,00	0,00	-4.838,35	838,35	0,00
18	+ Zuwendungen für Investitionsmaßnahmen	0,00	0,00	0,00	0,00	0,00	0,00
19	+ Einzahlungen aus der Veräußerung von Sachanlagen	0,00	0,00	0,00	0,00	0,00	0,00
20	+ Einzahlungen aus d. Veräußerung v. Finanzanlagen	0,00	0,00	0,00	0,00	0,00	0,00
21	+ Einzahlungen aus Beiträgen u.ä. Entgelten	0,00	0,00	0,00	0,00	0,00	0,00
22	+ Sonstige Investitionseinzahlungen	0,00	0,00	0,00	0,00	0,00	0,00
23	= Einzahlungen aus Investitionstätigkeit	0,00	0,00	0,00	0,00	0,00	0,00
24	- Auszahlungen für den Erwerb von Grundstücken und Gebäuden	0,00	0,00	0,00	0,00	0,00	0,00
25	- Auszahlungen für Baumaßnahmen	0,00	0,00	0,00	0,00	0,00	0,00
26	- Auszahlungen für den Erwerb von bewegl. Anlagen	0,00	0,00	0,00	0,00	0,00	0,00
27	- Auszahlungen für den Erwerb von Finanzanlagen	0,00	0,00	0,00	0,00	0,00	0,00
28	- Auszahlungen von aktivierbaren Zuwendungen	0,00	0,00	0,00	0,00	0,00	0,00
29	- Sonstige Investitionsauszahlungen	0,00	0,00	0,00	0,00	0,00	0,00
30	= Auszahlungen aus Investitionstätigkeit	0,00	0,00	0,00	0,00	0,00	0,00
31	= Saldo aus Investitionstätigkeit (Zeilen 23 und 30)	0,00	0,00	0,00	0,00	0,00	0,00

## -Entwurf - Jahresrechnung 2023

### Teilergebnisrechnung Produkt 01.02.02 Gleichstellung

Gemeinde Eitorf

Nr.	Bezeichnung	Ergebnis 2022	Fortg. Ansatz 2022	Übertr. Erm. 2022	Ergebnis 2023	Vergl. Fortg. Ansatz- Erg.	Ermächtigungsübertr agung 2023
01	Steuern und ähnliche Abgaben	0,00	0,00	0,00	0,00	0,00	0,00
02	+ Zuwendungen und allgemeine Umlagen	0,00	0,00	0,00	0,00	0,00	0,00
03	+ Sonstige Transfererträge	0,00	0,00	0,00	0,00	0,00	0,00
04	+ Öffentlich-rechtliche Leistungsentgelte	0,00	0,00	0,00	0,00	0,00	0,00
05	+ Privatrechtliche Leistungsentgelte	0,00	0,00	0,00	0,00	0,00	0,00
06	+ Kostenerstattungen und Kostenumlagen	0,00	0,00	0,00	0,00	0,00	0,00
07	+ Sonstige ordentliche Erträge	0,00	0,00	0,00	0,00	0,00	0,00
08	+ Aktivierte Eigenleistungen	0,00	0,00	0,00	0,00	0,00	0,00
09	+/- Bestandsveränderungen	0,00	0,00	0,00	0,00	0,00	0,00
10	= Ordentliche Erträge	0,00	0,00	0,00	0,00	0,00	0,00
11	- Personalaufwendungen	0,00	0,00	0,00	0,00	0,00	0,00
12	- Versorgungsaufwendungen	0,00	0,00	0,00	0,00	0,00	0,00
13	- Aufwendungen für Sach- und Dienstleistungen	-50,00	-1.000,00	0,00	0,00	-1.000,00	0,00
14	- Bilanzielle Abschreibungen	0,00	0,00	0,00	0,00	0,00	0,00
15	- Transferaufwendungen	0,00	0,00	0,00	0,00	0,00	0,00
16	- Sonstige ordentliche Aufwendungen	0,00	0,00	0,00	0,00	0,00	0,00
17	= Ordentliche Aufwendungen	-50,00	-1.000,00	0,00	0,00	-1.000,00	0,00
18	= Ordentliches Ergebnis (=Zeilen 10 und 17)	-50,00	-1.000,00	0,00	0,00	-1.000,00	0,00
19	+ Finanzerträge	0,00	0,00	0,00	0,00	0,00	0,00
20	- Zinsen und sonstige Finanzaufwendungen	0,00	0,00	0,00	0,00	0,00	0,00
21	= Finanzergebnis (=Zeilen 19 und 20)	0,00	0,00	0,00	0,00	0,00	0,00
22	= Ergebnis der laufenden Verwaltungstätigkeit (= Zeilen 18 und 21)	-50,00	-1.000,00	0,00	0,00	-1.000,00	0,00
23	+ Außerordentliche Erträge	0,00	0,00	0,00	0,00	0,00	0,00
24	- Außerordentliche Aufwendungen	0,00	0,00	0,00	0,00	0,00	0,00
25	= Außerordentliches Ergebnis (= Zeilen 23 und 24)	0,00	0,00	0,00	0,00	0,00	0,00
26	= Ergebnis - vor Berücksichtigung ILV - (= Zeilen 22 und 25)	-50,00	-1.000,00	0,00	0,00	-1.000,00	0,00
27	+ Erträge aus internen Leistungsbeziehungen	0,00	0,00	0,00	0,00	0,00	0,00
28	- Aufwendungen aus internen Leistungsbeziehungen	-51.734,42	-41.402,00	0,00	0,00	-41.402,00	0,00
29	Teilergebnis (= Zeilen 26, 27, 28)	-51.784,42	-42.402,00	0,00	0,00	-42.402,00	0,00
30	- Globaler Minderaufwand	0,00	0,00	0,00	0,00	0,00	0,00
31	Teilergebnis nach Abzug globaler Minderaufwand (= Zeilen 30 und 31)	-51.784,42	-42.402,00	0,00	0,00	-42.402,00	0,00

## -Entwurf - Jahresrechnung 2023

### Teilergebnisrechnung Produkt 01.02.02 Gleichstellung

Gemeinde Eitorf

Nr.	Bezeichnung	Ergebnis 2022	Ansatz 2023	Ergebnis 2023	Vergl. Fortg. Ansatz-Erg.
527401	Besondere Verwaltungs- und Betriebsaufwendungen	-50,00	-1.000,00	0,00	-1.000,00
581102	Aufwendungen aus ILV Personal	-51.734,42	-41.402,00	0,00	-41.402,00
599999	Summe Aufwendungen	-51.784,42	-42.402,00	0,00	-42.402,00



## -Entwurf - Jahresrechnung 2023

Teilfinanzhaushalt Produkt 01.02.02 Gleichstellung							
Gemeinde Eitorf							
Nr.	Bezeichnung	Ergebnis 2022	Fortg. Ans. o. ÜPL/APL 2023	davon Ermächtigungsübertragungen VJ	Ergebnis 2023	Vergl. Fortg. Ansatz-Erg.	Ermächtigungsübertragungen 2023
02	+ Zuwendungen und allgemeine Umlagen	0,00	0,00	0,00	0,00	0,00	0,00
03	+ Sonstige Transfereinzahlungen	0,00	0,00	0,00	0,00	0,00	0,00
04	+ Öffentlich-rechtliche Leistungsentgelte	0,00	0,00	0,00	0,00	0,00	0,00
05	+ Privatrechtliche Leistungsentgelte	0,00	0,00	0,00	0,00	0,00	0,00
06	+ Kostenerstattungen, Kostenumlagen	0,00	0,00	0,00	0,00	0,00	0,00
07	+ Sonstige Einzahlungen	0,00	0,00	0,00	0,00	0,00	0,00
08	+ Zinsen und sonstige Finanzeinzahlungen	0,00	0,00	0,00	0,00	0,00	0,00
09	= Einzahlungen aus laufender Verwaltungstätigkeit	0,00	0,00	0,00	0,00	0,00	0,00
10	- Personalauszahlungen	0,00	0,00	0,00	0,00	0,00	0,00
11	- Versorgungsauszahlungen	0,00	0,00	0,00	0,00	0,00	0,00
12	- Auszahlungen für Sach- und Dienstleistungen	-50,00	-1.000,00	0,00	0,00	-1.000,00	0,00
13	- Zinsen und sonstige Finanzauszahlungen	0,00	0,00	0,00	0,00	0,00	0,00
14	- Transferausszahlungen	0,00	0,00	0,00	0,00	0,00	0,00
15	- Sonstige Auszahlungen	0,00	0,00	0,00	0,00	0,00	0,00
16	= Auszahlungen aus laufender Verwaltungstätigkeit	-50,00	-1.000,00	0,00	0,00	-1.000,00	0,00
17	= Saldo aus laufender Verwaltungstätigkeit (Zeilen 9 und 16)	-50,00	-1.000,00	0,00	0,00	-1.000,00	0,00
18	+ Zuwendungen für Investitionsmaßnahmen	0,00	0,00	0,00	0,00	0,00	0,00
19	+ Einzahlungen aus der Veräußerung von Sachanlagen	0,00	0,00	0,00	0,00	0,00	0,00
20	+ Einzahlungen aus d. Veräußerung v. Finanzanlagen	0,00	0,00	0,00	0,00	0,00	0,00
21	+ Einzahlungen aus Beiträgen u.ä. Entgelten	0,00	0,00	0,00	0,00	0,00	0,00
22	+ Sonstige Investitionseinzahlungen	0,00	0,00	0,00	0,00	0,00	0,00
23	= Einzahlungen aus Investitionstätigkeit	0,00	0,00	0,00	0,00	0,00	0,00
24	- Auszahlungen für den Erwerb von Grundstücken und Gebäuden	0,00	0,00	0,00	0,00	0,00	0,00
25	- Auszahlungen für Baumaßnahmen	0,00	0,00	0,00	0,00	0,00	0,00
26	- Auszahlungen für den Erwerb von bewegl. Anlagen	0,00	0,00	0,00	0,00	0,00	0,00
27	- Auszahlungen für den Erwerb von Finanzanlagen	0,00	0,00	0,00	0,00	0,00	0,00
28	- Auszahlungen von aktivierbaren Zuwendungen	0,00	0,00	0,00	0,00	0,00	0,00
29	- Sonstige Investitionsauszahlungen	0,00	0,00	0,00	0,00	0,00	0,00
30	= Auszahlungen aus Investitionstätigkeit	0,00	0,00	0,00	0,00	0,00	0,00
31	= Saldo aus Investitionstätigkeit (Zeilen 23 und 30)	0,00	0,00	0,00	0,00	0,00	0,00

## -Entwurf - Jahresrechnung 2023

### Teilergebnisrechnung Produkt 01.02.03 Presse- und Öffentlichkeitsarbeit

Gemeinde Eitorf

Nr.	Bezeichnung	Ergebnis 2022	Fortg. Ansatz 2022	Übertr. Erm. 2022	Ergebnis 2023	Vergl. Fortg. Ansatz- Erg.	Ermächtigungsübertr agung 2023
01	Steuern und ähnliche Abgaben	0,00	0,00	0,00	0,00	0,00	0,00
02	+ Zuwendungen und allgemeine Umlagen	0,00	0,00	0,00	0,00	0,00	0,00
03	+ Sonstige Transfererträge	0,00	0,00	0,00	0,00	0,00	0,00
04	+ Öffentlich-rechtliche Leistungsentgelte	0,00	0,00	0,00	0,00	0,00	0,00
05	+ Privatrechtliche Leistungsentgelte	0,00	0,00	0,00	0,00	0,00	0,00
06	+ Kostenerstattungen und Kostenumlagen	191,32	150,00	0,00	0,00	150,00	0,00
07	+ Sonstige ordentliche Erträge	0,00	0,00	0,00	0,00	0,00	0,00
08	+ Aktivierte Eigenleistungen	0,00	0,00	0,00	0,00	0,00	0,00
09	+/- Bestandsveränderungen	0,00	0,00	0,00	0,00	0,00	0,00
10	= Ordentliche Erträge	191,32	150,00	0,00	0,00	150,00	0,00
11	- Personalaufwendungen	0,00	0,00	0,00	0,00	0,00	0,00
12	- Versorgungsaufwendungen	0,00	0,00	0,00	0,00	0,00	0,00
13	- Aufwendungen für Sach- und Dienstleistungen	0,00	0,00	0,00	0,00	0,00	0,00
14	- Bilanzielle Abschreibungen	0,00	0,00	0,00	0,00	0,00	0,00
15	- Transferaufwendungen	0,00	0,00	0,00	0,00	0,00	0,00
16	- Sonstige ordentliche Aufwendungen	-8.631,43	-9.800,00	0,00	-10.666,32	-117,26	0,00
17	= Ordentliche Aufwendungen	-8.631,43	-9.800,00	0,00	-10.666,32	-117,26	0,00
18	= Ordentliches Ergebnis (=Zeilen 10 und 17)	-8.440,11	-9.650,00	0,00	-10.666,32	32,74	0,00
19	+ Finanzerträge	0,00	0,00	0,00	0,00	0,00	0,00
20	- Zinsen und sonstige Finanzaufwendungen	0,00	0,00	0,00	0,00	0,00	0,00
21	= Finanzergebnis (=Zeilen 19 und 20)	0,00	0,00	0,00	0,00	0,00	0,00
22	= Ergebnis der laufenden Verwaltungstätigkeit (= Zeilen 18 und 21)	-8.440,11	-9.650,00	0,00	-10.666,32	32,74	0,00
23	+ Außerordentliche Erträge	0,00	0,00	0,00	0,00	0,00	0,00
24	- Außerordentliche Aufwendungen	0,00	0,00	0,00	0,00	0,00	0,00
25	= Außerordentliches Ergebnis (=Zeilen 23 und 24)	0,00	0,00	0,00	0,00	0,00	0,00
26	= Ergebnis - vor Berücksichtigung ILV - (=Zeilen 22 und 25)	-8.440,11	-9.650,00	0,00	-10.666,32	32,74	0,00
27	+ Erträge aus internen Leistungsbeziehungen	0,00	0,00	0,00	0,00	0,00	0,00
28	- Aufwendungen aus internen Leistungsbeziehungen	-66.158,71	-69.744,00	0,00	0,00	-69.744,00	0,00
29	Teilergebnis (= Zeilen 26, 27, 28)	-74.598,82	-79.394,00	0,00	-10.666,32	-69.711,26	0,00
30	- Globaler Minderaufwand	0,00	0,00	0,00	0,00	0,00	0,00
31	Teilergebnis nach Abzug globaler Minderaufwand (= Zeilen 30 und 31)	-74.598,82	-79.394,00	0,00	-10.666,32	-69.711,26	0,00

## -Entwurf - Jahresrechnung 2023

### Teilergebnisrechnung Produkt 01.02.03 Presse- und Öffentlichkeitsarbeit

Gemeinde Eitorf

Nr.	Bezeichnung	Ergebnis 2022	Ansatz 2023	Ergebnis 2023	Vergl. Fortg. Ansatz-Erg.
448502	Kostenerstattung Gemeindewerke	191,32	150,00	0,00	150,00
499999	Summe Erträge	191,32	150,00	0,00	150,00
543101	Geschäftsaufwendungen	-8.081,62	-9.000,00	-9.985,00	1,42
543104	Ehe- und Altersjubiläen	-110,53	-300,00	-313,55	13,55
543105	Repräsentation	-439,28	-500,00	-367,77	-132,23
581102	Aufwendungen aus ILV Personal	-66.158,71	-69.744,00	0,00	-69.744,00
599999	Summe Aufwendungen	-74.790,14	-79.544,00	-10.666,32	-69.861,26

## -Entwurf - Jahresrechnung 2023

Teilfinanzhaushalt Produkt 01.02.03 Presse- und Öffentlichkeitsarbeit							
Gemeinde Eitorf							
Nr.	Bezeichnung	Ergebnis 2022	Fortg. Ans. o. ÜPL/APL 2023	davon Ermächtigungsübertr agungen VJ	Ergebnis 2023	Vergl. Fortg. Ansatz- Erg.	Ermächtigungsübertr agungen 2023
02	+ Zuwendungen und allgemeine Umlagen	0,00	0,00	0,00	0,00	0,00	0,00
03	+ Sonstige Transfereinzahlungen	0,00	0,00	0,00	0,00	0,00	0,00
04	+ Öffentlich-rechtliche Leistungsentgelte	0,00	0,00	0,00	0,00	0,00	0,00
05	+ Privatrechtliche Leistungsentgelte	0,00	0,00	0,00	0,00	0,00	0,00
06	+ Kostenerstattungen, Kostenumlagen	283,06	150,00	0,00	191,32	-41,32	0,00
07	+ Sonstige Einzahlungen	0,00	0,00	0,00	0,00	0,00	0,00
08	+ Zinsen und sonstige Finanzeinzahlungen	0,00	0,00	0,00	0,00	0,00	0,00
09	= Einzahlungen aus laufender Verwaltungstätigkeit	283,06	150,00	0,00	191,32	-41,32	0,00
10	- Personalauszahlungen	0,00	0,00	0,00	0,00	0,00	0,00
11	- Versorgungsauszahlungen	0,00	0,00	0,00	0,00	0,00	0,00
12	- Auszahlungen für Sach- und Dienstleistungen	0,00	0,00	0,00	0,00	0,00	0,00
13	- Zinsen und sonstige Finanzauszahlungen	0,00	0,00	0,00	0,00	0,00	0,00
14	- Transferausszahlungen	0,00	0,00	0,00	0,00	0,00	0,00
15	- Sonstige Auszahlungen	-8.610,00	-9.800,00	0,00	-10.545,53	745,53	0,00
16	= Auszahlungen aus laufender Verwaltungstätigkeit	-8.610,00	-9.800,00	0,00	-10.545,53	745,53	0,00
17	= Saldo aus laufender Verwaltungstätigkeit (Zeilen 9 und 16)	-8.326,94	-9.650,00	0,00	-10.354,21	704,21	0,00
18	+ Zuwendungen für Investitionsmaßnahmen	0,00	0,00	0,00	0,00	0,00	0,00
19	+ Einzahlungen aus der Veräußerung von Sachanlagen	0,00	0,00	0,00	0,00	0,00	0,00
20	+ Einzahlungen aus d. Veräußerung v. Finanzanlagen	0,00	0,00	0,00	0,00	0,00	0,00
21	+ Einzahlungen aus Beiträgen u.ä. Entgelten	0,00	0,00	0,00	0,00	0,00	0,00
22	+ Sonstige Investitionseinzahlungen	0,00	0,00	0,00	0,00	0,00	0,00
23	= Einzahlungen aus Investitionstätigkeit	0,00	0,00	0,00	0,00	0,00	0,00
24	- Auszahlungen für den Erwerb von Grundstücken und Gebäuden	0,00	0,00	0,00	0,00	0,00	0,00
25	- Auszahlungen für Baumaßnahmen	0,00	0,00	0,00	0,00	0,00	0,00
26	- Auszahlungen für den Erwerb von bewegl. Anlagen	0,00	0,00	0,00	0,00	0,00	0,00
27	- Auszahlungen für den Erwerb von Finanzanlagen	0,00	0,00	0,00	0,00	0,00	0,00
28	- Auszahlungen von aktivierbaren Zuwendungen	0,00	0,00	0,00	0,00	0,00	0,00
29	- Sonstige Investitionsauszahlungen	0,00	0,00	0,00	0,00	0,00	0,00
30	= Auszahlungen aus Investitionstätigkeit	0,00	0,00	0,00	0,00	0,00	0,00
31	= Saldo aus Investitionstätigkeit (Zeilen 23 und 30)	0,00	0,00	0,00	0,00	0,00	0,00

## -Entwurf - Jahresrechnung 2023

Teilergebnisrechnung Produkt 01.03.01 Allgemeine Verwaltung							
Gemeinde Eitorf							
Nr.	Bezeichnung	Ergebnis 2022	Fortg. Ansatz 2022	Übertr. Erm. 2022	Ergebnis 2023	Vergl. Fortg. Ansatz- Erg.	Ermächtigungsübertragung 2023
01	Steuern und ähnliche Abgaben	0,00	0,00	0,00	0,00	0,00	0,00
02	+ Zuwendungen und allgemeine Umlagen	0,00	0,00	0,00	2,00	-2,00	0,00
03	+ Sonstige Transfererträge	0,00	0,00	0,00	0,00	0,00	0,00
04	+ Öffentlich-rechtliche Leistungsentgelte	0,00	100,00	0,00	0,00	100,00	0,00
05	+ Privatrechtliche Leistungsentgelte	0,00	0,00	0,00	0,00	0,00	0,00
06	+ Kostenerstattungen und Kostenumlagen	0,00	0,00	0,00	0,00	0,00	0,00
07	+ Sonstige ordentliche Erträge	0,00	0,00	0,00	0,00	0,00	0,00
08	+ Aktivierte Eigenleistungen	0,00	0,00	0,00	0,00	0,00	0,00
09	+/- Bestandsveränderungen	0,00	0,00	0,00	0,00	0,00	0,00
10	= Ordentliche Erträge	0,00	100,00	0,00	2,00	98,00	0,00
11	- Personalaufwendungen	0,00	0,00	0,00	0,00	0,00	0,00
12	- Versorgungsaufwendungen	0,00	0,00	0,00	0,00	0,00	0,00
13	- Aufwendungen für Sach- und Dienstleistungen	-2.022,79	-7.250,00	0,00	-5.593,40	-1.656,60	0,00
14	- Bilanzielle Abschreibungen	0,00	-1.563,00	0,00	0,00	-1.563,00	0,00
15	- Transferaufwendungen	0,00	0,00	0,00	0,00	0,00	0,00
16	- Sonstige ordentliche Aufwendungen	-5.243,40	-11.750,00	0,00	-6.316,64	-5.433,36	0,00
17	= Ordentliche Aufwendungen	-7.266,19	-20.563,00	0,00	-11.910,04	-8.652,96	0,00
18	= Ordentliches Ergebnis (=Zeilen 10 und 17)	-7.266,19	-20.463,00	0,00	-11.908,04	-8.554,96	0,00
19	+ Finanzerträge	0,00	0,00	0,00	0,00	0,00	0,00
20	- Zinsen und sonstige Finanzaufwendungen	0,00	0,00	0,00	0,00	0,00	0,00
21	= Finanzergebnis (=Zeilen 19 und 20)	0,00	0,00	0,00	0,00	0,00	0,00
22	= Ergebnis der laufenden Verwaltungstätigkeit (= Zeilen 18 und 21)	-7.266,19	-20.463,00	0,00	-11.908,04	-8.554,96	0,00
23	+ Außerordentliche Erträge	0,00	0,00	0,00	0,00	0,00	0,00
24	- Außerordentliche Aufwendungen	0,00	0,00	0,00	0,00	0,00	0,00
25	= Außerordentliches Ergebnis (=Zeilen 23 und 24)	0,00	0,00	0,00	0,00	0,00	0,00
26	= Ergebnis - vor Berücksichtigung ILV - (=Zeilen 22 und 25)	-7.266,19	-20.463,00	0,00	-11.908,04	-8.554,96	0,00
27	+ Erträge aus internen Leistungsbeziehungen	0,00	0,00	0,00	0,00	0,00	0,00
28	- Aufwendungen aus internen Leistungsbeziehungen	-182.478,96	-383.012,00	0,00	0,00	-383.012,00	0,00
29	Teilergebnis (= Zeilen 26, 27, 28)	-189.745,15	-403.475,00	0,00	-11.908,04	-391.566,96	0,00
30	- Globaler Minderaufwand	0,00	0,00	0,00	0,00	0,00	0,00
31	Teilergebnis nach Abzug globaler Minderaufwand (= Zeilen 30 und 31)	-189.745,15	-403.475,00	0,00	-11.908,04	-391.566,96	0,00

## -Entwurf - Jahresrechnung 2023

### Teilergebnisrechnung Produkt 01.03.01 Allgemeine Verwaltung

Gemeinde Eitorf

Nr.	Bezeichnung	Ergebnis 2022	Ansatz 2023	Ergebnis 2023	Vergl. Fortg. Ansatz-Erg.
416101	Erträge a. d. Aufl. SoPo aus Zuw. vom Land	0,00	0,00	1,00	-1,00
416701	Erträge SoPo aus Zuw. v. privaten U.	0,00	0,00	1,00	-1,00
432190	Übrige Gebühren und Entgelte	0,00	100,00	0,00	100,00
499999	Summe Erträge	0,00	100,00	2,00	98,00
525101	Unterhaltung von Fahrzeugen	-2.022,79	-7.250,00	-5.593,40	-1.656,60
543101	Geschäftsaufwendungen	-1.614,50	-1.750,00	-1.004,67	-745,33
543103	Gerichts- und Anwaltskosten	-3.628,90	-10.000,00	-5.311,97	-4.688,03
571101	Abschreibung auf Sachanlagen	0,00	-1.563,00	0,00	-1.563,00
581102	Aufwendungen aus ILV Personal	-182.478,96	-383.012,00	0,00	-383.012,00
599999	Summe Aufwendungen	-189.745,15	-403.575,00	-11.910,04	-391.664,96

## -Entwurf - Jahresrechnung 2023

### Teilfinanzhaushalt Produkt 01.03.01 Allgemeine Verwaltung

Gemeinde Eitorf

Nr.	Bezeichnung	Ergebnis 2022	Fortg. Ans. o. ÜPL/APL 2023	davon Ermächtigungsübertr agungen VJ	Ergebnis 2023	Vergl. Fortg. Ansatz- Erg.	Ermächtigungsübertr agungen 2023
02	+ Zuwendungen und allgemeine Umlagen	0,00	0,00	0,00	0,00	0,00	0,00
03	+ Sonstige Transfereinzahlungen	0,00	0,00	0,00	0,00	0,00	0,00
04	+ Öffentlich-rechtliche Leistungsentgelte	0,00	100,00	0,00	0,00	100,00	0,00
05	+ Privatrechtliche Leistungsentgelte	0,00	0,00	0,00	0,00	0,00	0,00
06	+ Kostenerstattungen, Kostenumlagen	0,00	0,00	0,00	0,00	0,00	0,00
07	+ Sonstige Einzahlungen	0,00	0,00	0,00	0,00	0,00	0,00
08	+ Zinsen und sonstige Finanzeinzahlungen	0,00	0,00	0,00	0,00	0,00	0,00
09	= Einzahlungen aus laufender Verwaltungstätigkeit	0,00	100,00	0,00	0,00	100,00	0,00
10	- Personalauszahlungen	0,00	0,00	0,00	0,00	0,00	0,00
11	- Versorgungsauszahlungen	0,00	0,00	0,00	0,00	0,00	0,00
12	- Auszahlungen für Sach- und Dienstleistungen	-2.022,79	-7.250,00	0,00	-5.113,09	-2.136,91	0,00
13	- Zinsen und sonstige Finanzauszahlungen	0,00	0,00	0,00	0,00	0,00	0,00
14	- Transferausszahlungen	0,00	0,00	0,00	0,00	0,00	0,00
15	- Sonstige Auszahlungen	-5.243,40	-11.750,00	0,00	-6.316,64	-5.433,36	0,00
16	= Auszahlungen aus laufender Verwaltungstätigkeit	-7.266,19	-19.000,00	0,00	-11.429,73	-7.570,27	0,00
17	= Saldo aus laufender Verwaltungstätigkeit (Zeilen 9 und 16)	-7.266,19	-18.900,00	0,00	-11.429,73	-7.470,27	0,00
18	+ Zuwendungen für Investitionsmaßnahmen	0,00	0,00	0,00	0,00	0,00	0,00
19	+ Einzahlungen aus der Veräußerung von Sachanlagen	0,00	0,00	0,00	4.761,00	-4.761,00	0,00
20	+ Einzahlungen aus d. Veräußerung v. Finanzanlagen	0,00	0,00	0,00	0,00	0,00	0,00
21	+ Einzahlungen aus Beiträgen u.ä. Entgelten	0,00	0,00	0,00	0,00	0,00	0,00
22	+ Sonstige Investitionseinzahlungen	0,00	0,00	0,00	0,00	0,00	0,00
23	= Einzahlungen aus Investitionstätigkeit	0,00	0,00	0,00	4.761,00	-4.761,00	0,00
24	- Auszahlungen für den Erwerb von Grundstücken und Gebäuden	0,00	0,00	0,00	0,00	0,00	0,00
25	- Auszahlungen für Baumaßnahmen	0,00	0,00	0,00	0,00	0,00	0,00
26	- Auszahlungen für den Erwerb von bewegl. Anlagen	0,00	-25.000,00	0,00	0,00	-25.000,00	0,00
27	- Auszahlungen für den Erwerb von Finanzanlagen	0,00	0,00	0,00	0,00	0,00	0,00
28	- Auszahlungen von aktivierbaren Zuwendungen	0,00	0,00	0,00	0,00	0,00	0,00
29	- Sonstige Investitionsauszahlungen	0,00	0,00	0,00	0,00	0,00	0,00
30	= Auszahlungen aus Investitionstätigkeit	0,00	-25.000,00	0,00	0,00	-25.000,00	0,00
31	= Saldo aus Investitionstätigkeit (Zeilen 23 und 30)	0,00	-25.000,00	0,00	4.761,00	-29.761,00	0,00

-Entwurf - Jahresrechnung 2023

Investitionen Produkt 01.03.01 Allgemeine Verwaltung						
Gemeinde Eitorf						
Nr. Bezeichnung	Jahres- ergebnis 2022	Fortg. Ansatz mit HH-Resten 2023	Übertragene Ermächtigungen	Jahres- ergebnis 2023	Vergl. Fortg. Ansatz-Ergebnis 2023	Übertragene Ermächt. 2024
OBER Oberhalb der festgelegten Wertgrenze						
I23-11-001 Ersatz Dienstwagen (E-Auto)	0,00	-25.000,00	0,00	0,00	-25.000,00	0,00
Summe	0,00	-25.000,00	0,00	0,00	-25.000,00	0,00



## -Entwurf - Jahresrechnung 2023

### Teilergebnisrechnung Produkt 01.03.02 Zentrale Dienste

Gemeinde Eitorf

Nr.	Bezeichnung	Ergebnis 2022	Fortg. Ansatz 2022	Übertr. Erm. 2022	Ergebnis 2023	Vergl. Fortg. Ansatz- Erg.	Ermächtigungsübertr agung 2023
01	Steuern und ähnliche Abgaben	0,00	0,00	0,00	0,00	0,00	0,00
02	+ Zuwendungen und allgemeine Umlagen	1.645,41	1.531,00	0,00	1.856,17	-325,17	0,00
03	+ Sonstige Transfererträge	0,00	0,00	0,00	0,00	0,00	0,00
04	+ Öffentlich-rechtliche Leistungsentgelte	424,50	300,00	0,00	286,70	13,30	0,00
05	+ Privatrechtliche Leistungsentgelte	0,00	0,00	0,00	0,00	0,00	0,00
06	+ Kostenerstattungen und Kostenumlagen	8.332,43	3.200,00	0,00	3.474,54	-274,54	0,00
07	+ Sonstige ordentliche Erträge	0,00	0,00	0,00	0,00	0,00	0,00
08	+ Aktivierte Eigenleistungen	0,00	0,00	0,00	0,00	0,00	0,00
09	+/- Bestandsveränderungen	0,00	0,00	0,00	0,00	0,00	0,00
10	= Ordentliche Erträge	10.402,34	5.031,00	0,00	5.617,41	-586,41	0,00
11	- Personalaufwendungen	0,00	0,00	0,00	0,00	0,00	0,00
12	- Versorgungsaufwendungen	0,00	0,00	0,00	0,00	0,00	0,00
13	- Aufwendungen für Sach- und Dienstleistungen	-8.902,51	-11.400,00	0,00	-10.625,68	-774,32	0,00
14	- Bilanzielle Abschreibungen	-4.190,10	-7.438,00	0,00	-4.153,41	-3.284,59	0,00
15	- Transferaufwendungen	0,00	0,00	0,00	0,00	0,00	0,00
16	- Sonstige ordentliche Aufwendungen	-98.008,21	-114.600,00	0,00	-110.169,22	-4.430,78	0,00
17	= Ordentliche Aufwendungen	-111.100,82	-133.438,00	0,00	-124.948,31	-8.489,69	0,00
18	= Ordentliches Ergebnis (=Zeilen 10 und 17)	-100.698,48	-128.407,00	0,00	-119.330,90	-9.076,10	0,00
19	+ Finanzerträge	0,00	0,00	0,00	0,00	0,00	0,00
20	- Zinsen und sonstige Finanzaufwendungen	0,00	0,00	0,00	0,00	0,00	0,00
21	= Finanzergebnis (=Zeilen 19 und 20)	0,00	0,00	0,00	0,00	0,00	0,00
22	= Ergebnis der laufenden Verwaltungstätigkeit (= Zeilen 18 und 21)	-100.698,48	-128.407,00	0,00	-119.330,90	-9.076,10	0,00
23	+ Außerordentliche Erträge	0,00	0,00	0,00	0,00	0,00	0,00
24	- Außerordentliche Aufwendungen	0,00	0,00	0,00	0,00	0,00	0,00
25	= Außerordentliches Ergebnis (=Zeilen 23 und 24)	0,00	0,00	0,00	0,00	0,00	0,00
26	= Ergebnis - vor Berücksichtigung ILV - (=Zeilen 22 und 25)	-100.698,48	-128.407,00	0,00	-119.330,90	-9.076,10	0,00
27	+ Erträge aus internen Leistungsbeziehungen	286.464,60	302.558,00	0,00	0,00	302.558,00	0,00
28	- Aufwendungen aus internen Leistungsbeziehungen	-185.766,12	-174.151,00	0,00	0,00	-174.151,00	0,00
29	Teilergebnis (= Zeilen 26, 27, 28)	0,00	0,00	0,00	-119.330,90	119.330,90	0,00
30	- Globaler Minderaufwand	0,00	0,00	0,00	0,00	0,00	0,00
31	Teilergebnis nach Abzug globaler Minderaufwand (= Zeilen 30 und 31)	0,00	0,00	0,00	-119.330,90	119.330,90	0,00

## -Entwurf - Jahresrechnung 2023

### Teilergebnisrechnung Produkt 01.03.02 Zentrale Dienste

Gemeinde Eitorf

Nr.	Bezeichnung	Ergebnis 2022	Ansatz 2023	Ergebnis 2023	Vergl. Fortg. Ansatz-Erg.
416101	Erträge a. d. Aufl. SoPo aus Zuw. vom Land	1.458,82	1.344,00	1.346,42	-2,42
416401	Erträge SoPo aus Zuw. v. sonst. öff. Bereich	145,93	146,00	469,08	-323,08
416501	Erträge SoPo aus Zuw. v. verbundenen U.	40,66	41,00	40,67	0,33
431101	Verwaltungsgebühren	424,50	300,00	286,70	13,30
448502	Kostenerstattung Gemeindewerke	1.839,33	1.800,00	1.853,35	-53,35
448801	Kostenerstattung von übrigen Bereichen	6.493,10	1.400,00	1.621,19	-221,19
481101	Erträge aus internen Leistungsbeziehungen	286.464,60	302.558,00	0,00	302.558,00
499999	Summe Erträge	296.866,94	307.589,00	5.617,41	301.971,59
525501	Unterhaltung des beweglichen Vermögens Verwaltung	-8.902,51	-11.400,00	-10.625,68	-774,32
543101	Geschäftsaufwendungen	-11.179,48	-12.200,00	-17.660,40	5.460,40
543102	Mitgliedsbeiträge	-12.416,44	-12.800,00	-12.689,16	-110,84
543107	Literatur	-17.117,73	-18.300,00	-16.559,65	-1.740,35
543108	Porto	-46.271,51	-53.200,00	-48.857,95	-4.342,05
543109	Druckerei/Papier	-11.023,05	-18.100,00	-14.402,06	-3.697,94
571101	Abschreibung auf Sachanlagen	-4.190,10	-7.438,00	-4.153,41	-3.284,59
581102	Aufwendungen aus ILV Personal	-185.766,12	-174.151,00	0,00	-174.151,00
599999	Summe Aufwendungen	-296.866,94	-307.589,00	-124.948,31	-182.640,69

## -Entwurf - Jahresrechnung 2023

### Teilfinanzhaushalt Produkt 01.03.02 Zentrale Dienste

Gemeinde Eitorf

Nr.	Bezeichnung	Ergebnis 2022	Fortg. Ans. o. ÜPL/APL 2023	davon Ermächtigungsübertr agungen VJ	Ergebnis 2023	Vergl. Fortg. Ansatz- Erg.	Ermächtigungsübertr agungen 2023
02	+ Zuwendungen und allgemeine Umlagen	0,00	0,00	0,00	0,00	0,00	0,00
03	+ Sonstige Transfereinzahlungen	0,00	0,00	0,00	0,00	0,00	0,00
04	+ Öffentlich-rechtliche Leistungsentgelte	424,50	300,00	0,00	286,70	13,30	0,00
05	+ Privatrechtliche Leistungsentgelte	0,00	0,00	0,00	0,00	0,00	0,00
06	+ Kostenerstattungen, Kostenumlagen	7.723,30	3.200,00	0,00	3.744,21	-544,21	0,00
07	+ Sonstige Einzahlungen	0,00	0,00	0,00	0,00	0,00	0,00
08	+ Zinsen und sonstige Finanzeinzahlungen	0,00	0,00	0,00	0,00	0,00	0,00
09	= Einzahlungen aus laufender Verwaltungstätigkeit	8.147,80	3.500,00	0,00	4.030,91	-530,91	0,00
10	- Personalauszahlungen	0,00	0,00	0,00	0,00	0,00	0,00
11	- Versorgungsauszahlungen	0,00	0,00	0,00	0,00	0,00	0,00
12	- Auszahlungen für Sach- und Dienstleistungen	-10.228,01	-11.400,00	0,00	-11.084,39	-315,61	0,00
13	- Zinsen und sonstige Finanzauszahlungen	0,00	0,00	0,00	0,00	0,00	0,00
14	- Transferausszahlungen	0,00	0,00	0,00	0,00	0,00	0,00
15	- Sonstige Auszahlungen	-95.922,68	-114.600,00	0,00	-105.792,85	-8.807,15	0,00
16	= Auszahlungen aus laufender Verwaltungstätigkeit	-106.150,69	-126.000,00	0,00	-116.877,24	-9.122,76	0,00
17	= Saldo aus laufender Verwaltungstätigkeit (Zeilen 9 und 16)	-98.002,89	-122.500,00	0,00	-112.846,33	-9.653,67	0,00
18	+ Zuwendungen für Investitionsmaßnahmen	0,00	0,00	0,00	0,00	0,00	0,00
19	+ Einzahlungen aus der Veräußerung von Sachanlagen	0,00	0,00	0,00	0,00	0,00	0,00
20	+ Einzahlungen aus d. Veräußerung v. Finanzanlagen	0,00	0,00	0,00	0,00	0,00	0,00
21	+ Einzahlungen aus Beiträgen u.ä. Entgelten	0,00	0,00	0,00	0,00	0,00	0,00
22	+ Sonstige Investitionseinzahlungen	0,00	0,00	0,00	0,00	0,00	0,00
23	= Einzahlungen aus Investitionstätigkeit	0,00	0,00	0,00	0,00	0,00	0,00
24	- Auszahlungen für den Erwerb von Grundstücken und Gebäuden	0,00	0,00	0,00	0,00	0,00	0,00
25	- Auszahlungen für Baumaßnahmen	0,00	0,00	0,00	0,00	0,00	0,00
26	- Auszahlungen für den Erwerb von bewegl. Anlagen	-2.593,07	-108.150,00	0,00	0,00	-108.150,00	-106.406,91
27	- Auszahlungen für den Erwerb von Finanzanlagen	0,00	0,00	0,00	0,00	0,00	0,00
28	- Auszahlungen von aktivierbaren Zuwendungen	0,00	0,00	0,00	0,00	0,00	0,00
29	- Sonstige Investitionsauszahlungen	0,00	0,00	0,00	0,00	0,00	0,00
30	= Auszahlungen aus Investitionstätigkeit	-2.593,07	-108.150,00	0,00	0,00	-108.150,00	-106.406,91
31	= Saldo aus Investitionstätigkeit (Zeilen 23 und 30)	-2.593,07	-108.150,00	0,00	0,00	-108.150,00	-106.406,91

## -Entwurf - Jahresrechnung 2023

Investitionen Produkt 01.03.02 Zentrale Dienste						
Gemeinde Eitorf						
Nr. Bezeichnung	Jahres- ergebnis 2022	Fortg. Ansatz mit HH-Resten 2023	Übertragene Ermächtigungen	Jahres- ergebnis 2023	Vergl. Fortg. Ansatz-Ergebnis 2023	Übertragene Ermächt. 2024
<b>OBER Oberhalb der festgelegten Wertgrenze</b>						
I22-63-005 Sicherung Schulgelände Sekundarschule	0,00	-40.000,00	0,00	0,00	-40.000,00	-40.000,00
I22-63-006 Sicherung Schulgelände Gymnasium	0,00	-40.000,00	0,00	0,00	-40.000,00	-40.000,00
Summe	0,00	-80.000,00	0,00	0,00	-80.000,00	-80.000,00
<b>UNTER Unterhalb der festgelegten Wertgrenze</b>						
Summe	-2.593,07	-28.150,00	0,00	0,00	-28.150,00	-26.406,91

## -Entwurf - Jahresrechnung 2023

Teilergebnisrechnung Produkt 01.03.03 Datenverarbeitung/Kommunikation							
Gemeinde Eitorf							
Nr.	Bezeichnung	Ergebnis 2022	Fortg. Ansatz 2022	Übertr. Erm. 2022	Ergebnis 2023	Vergl. Fortg. Ansatz- Erg.	Ermächtigungsübertr agung 2023
01	Steuern und ähnliche Abgaben	0,00	0,00	0,00	0,00	0,00	0,00
02	+ Zuwendungen und allgemeine Umlagen	158.753,33	172.317,00	0,00	143.581,68	28.735,32	0,00
03	+ Sonstige Transfererträge	0,00	0,00	0,00	0,00	0,00	0,00
04	+ Öffentlich-rechtliche Leistungsentgelte	0,00	0,00	0,00	0,00	0,00	0,00
05	+ Privatrechtliche Leistungsentgelte	0,00	0,00	0,00	0,00	0,00	0,00
06	+ Kostenerstattungen und Kostenumlagen	409,82	0,00	0,00	101,49	-101,49	0,00
07	+ Sonstige ordentliche Erträge	0,00	0,00	0,00	0,00	0,00	0,00
08	+ Aktivierte Eigenleistungen	0,00	0,00	0,00	0,00	0,00	0,00
09	+/- Bestandsveränderungen	0,00	0,00	0,00	0,00	0,00	0,00
10	= Ordentliche Erträge	159.163,15	172.317,00	0,00	143.683,17	28.633,83	0,00
11	- Personalaufwendungen	0,00	0,00	0,00	0,00	0,00	0,00
12	- Versorgungsaufwendungen	0,00	0,00	0,00	0,00	0,00	0,00
13	- Aufwendungen für Sach- und Dienstleistungen	-506.191,74	-643.250,00	0,00	-496.813,89	-146.436,11	0,00
14	- Bilanzielle Abschreibungen	-189.157,27	-215.809,00	0,00	-179.688,52	-36.120,48	0,00
15	- Transferaufwendungen	0,00	0,00	0,00	0,00	0,00	0,00
16	- Sonstige ordentliche Aufwendungen	-32.835,23	-61.700,00	0,00	-45.198,78	-16.501,22	0,00
17	= Ordentliche Aufwendungen	-728.184,24	-920.759,00	0,00	-721.701,19	-199.057,81	0,00
18	= Ordentliches Ergebnis (=Zeilen 10 und 17)	-569.021,09	-748.442,00	0,00	-578.018,02	-170.423,98	0,00
19	+ Finanzerträge	0,00	0,00	0,00	0,00	0,00	0,00
20	- Zinsen und sonstige Finanzaufwendungen	0,00	0,00	0,00	0,00	0,00	0,00
21	= Finanzergebnis (=Zeilen 19 und 20)	0,00	0,00	0,00	0,00	0,00	0,00
22	= Ergebnis der laufenden Verwaltungstätigkeit (= Zeilen 18 und 21)	-569.021,09	-748.442,00	0,00	-578.018,02	-170.423,98	0,00
23	+ Außerordentliche Erträge	0,00	0,00	0,00	0,00	0,00	0,00
24	- Außerordentliche Aufwendungen	0,00	0,00	0,00	0,00	0,00	0,00
25	= Außerordentliches Ergebnis (=Zeilen 23 und 24)	0,00	0,00	0,00	0,00	0,00	0,00
26	= Ergebnis - vor Berücksichtigung ILV - (=Zeilen 22 und 25)	-569.021,09	-748.442,00	0,00	-578.018,02	-170.423,98	0,00
27	+ Erträge aus internen Leistungsbeziehungen	898.371,80	1.099.833,00	0,00	0,00	1.099.833,00	0,00
28	- Aufwendungen aus internen Leistungsbeziehungen	-329.350,71	-351.391,00	0,00	0,00	-351.391,00	0,00
29	Teilergebnis (= Zeilen 26, 27, 28)	0,00	0,00	0,00	-578.018,02	578.018,02	0,00
30	- Globaler Minderaufwand	0,00	0,00	0,00	0,00	0,00	0,00
31	Teilergebnis nach Abzug globaler Minderaufwand (= Zeilen 30 und 31)	0,00	0,00	0,00	-578.018,02	578.018,02	0,00

## -Entwurf - Jahresrechnung 2023

### Teilergebnisrechnung Produkt 01.03.03 Datenverarbeitung/Kommunikation

Gemeinde Eitorf

Nr.	Bezeichnung	Ergebnis 2022	Ansatz 2023	Ergebnis 2023	Vergl. Fortg. Ansatz-Erg.
416101	Erträge a. d. Aufl. SoPo aus Zuw. vom Land	158.753,33	172.317,00	143.581,68	28.735,32
448502	Kostenerstattung Gemeindewerke	409,82	0,00	101,49	-101,49
481101	Erträge aus internen Leistungsbeziehungen	898.371,80	1.099.833,00	0,00	1.099.833,00
499999	Summe Erträge	1.057.534,95	1.272.150,00	143.683,17	1.128.466,83
525501	Unterhaltung des beweglichen Vermögens Verwaltung	-42.221,66	-70.000,00	-41.533,74	-28.466,26
525502	Unterhaltung des beweglichen Vermögens Schulen	-50.381,49	-51.000,00	-46.425,27	-4.574,73
529101	Aufwendungen für sonstige Dienstleistungen	-27.624,67	-10.650,00	-10.662,24	12,24
529104	Kosten des Zweckverbandes Civitec	-325.056,09	-421.000,00	-327.092,99	-93.907,01
529107	Softwarepflege	-34.270,18	-77.400,00	-48.724,53	-28.675,47
529111	Aufwendungen f. Dienstleistungen im Schulbereich	-26.637,65	-13.200,00	-22.375,12	9.175,12
541207	EDV-Ausbildung	-4.140,50	-17.000,00	-7.291,30	-9.708,70
543101	Geschäftsaufwendungen	-1.816,66	-1.700,00	-3.233,37	1.533,37
543109	Druckerei/Papier	-3.075,06	-3.000,00	-3.248,15	248,15
543110	Kommunikation	-23.803,01	-40.000,00	-31.425,96	-8.574,04
571101	Abschreibung auf Sachanlagen	-189.157,27	-215.809,00	-179.688,52	-36.120,48
581102	Aufwendungen aus ILV Personal	-329.350,71	-351.391,00	0,00	-351.391,00
599999	Summe Aufwendungen	-1.057.534,95	-1.272.150,00	-721.701,19	-550.448,81

## -Entwurf - Jahresrechnung 2023

Teilfinanzhaushalt Produkt 01.03.03 Datenverarbeitung/Kommunikation							
Gemeinde Eitorf							
Nr.	Bezeichnung	Ergebnis 2022	Fortg. Ans. o. ÜPL/APL 2023	davon Ermächtigungsübertr agungen VJ	Ergebnis 2023	Vergl. Fortg. Ansatz- Erg.	Ermächtigungsübertr agungen 2023
02	+ Zuwendungen und allgemeine Umlagen	0,00	0,00	0,00	0,00	0,00	0,00
03	+ Sonstige Transfereinzahlungen	0,00	0,00	0,00	0,00	0,00	0,00
04	+ Öffentlich-rechtliche Leistungsentgelte	0,00	0,00	0,00	0,00	0,00	0,00
05	+ Privatrechtliche Leistungsentgelte	0,00	0,00	0,00	0,00	0,00	0,00
06	+ Kostenerstattungen, Kostenumlagen	409,82	0,00	0,00	70,67	-70,67	0,00
07	+ Sonstige Einzahlungen	0,00	0,00	0,00	0,00	0,00	0,00
08	+ Zinsen und sonstige Finanzeinzahlungen	0,00	0,00	0,00	0,00	0,00	0,00
09	= Einzahlungen aus laufender Verwaltungstätigkeit	409,82	0,00	0,00	70,67	-70,67	0,00
10	- Personalauszahlungen	0,00	0,00	0,00	0,00	0,00	0,00
11	- Versorgungsauszahlungen	0,00	0,00	0,00	0,00	0,00	0,00
12	- Auszahlungen für Sach- und Dienstleistungen	-548.400,70	-643.250,00	0,00	-524.915,82	-118.334,18	0,00
13	- Zinsen und sonstige Finanzauszahlungen	0,00	0,00	0,00	0,00	0,00	0,00
14	- Transferausszahlungen	0,00	0,00	0,00	0,00	0,00	0,00
15	- Sonstige Auszahlungen	-31.568,30	-61.700,00	0,00	-45.649,09	-16.050,91	0,00
16	= Auszahlungen aus laufender Verwaltungstätigkeit	-579.969,00	-704.950,00	0,00	-570.564,91	-134.385,09	0,00
17	= Saldo aus laufender Verwaltungstätigkeit (Zeilen 9 und 16)	-579.559,18	-704.950,00	0,00	-570.494,24	-134.455,76	0,00
18	+ Zuwendungen für Investitionsmaßnahmen	0,00	369.837,00	0,00	87.490,21	282.346,79	0,00
19	+ Einzahlungen aus der Veräußerung von Sachanlagen	0,00	0,00	0,00	0,00	0,00	0,00
20	+ Einzahlungen aus d. Veräußerung v. Finanzanlagen	0,00	0,00	0,00	0,00	0,00	0,00
21	+ Einzahlungen aus Beiträgen u.ä. Entgelten	0,00	0,00	0,00	0,00	0,00	0,00
22	+ Sonstige Investitionseinzahlungen	0,00	0,00	0,00	0,00	0,00	0,00
23	= Einzahlungen aus Investitionstätigkeit	0,00	369.837,00	0,00	87.490,21	282.346,79	0,00
24	- Auszahlungen für den Erwerb von Grundstücken und Gebäuden	0,00	0,00	0,00	0,00	0,00	0,00
25	- Auszahlungen für Baumaßnahmen	0,00	0,00	0,00	0,00	0,00	0,00
26	- Auszahlungen für den Erwerb von bewegl. Anlagen	-46.109,71	-501.930,00	0,00	-120.440,78	-381.489,22	-354.259,44
27	- Auszahlungen für den Erwerb von Finanzanlagen	0,00	0,00	0,00	0,00	0,00	0,00
28	- Auszahlungen von aktivierbaren Zuwendungen	0,00	0,00	0,00	0,00	0,00	0,00
29	- Sonstige Investitionsauszahlungen	0,00	0,00	0,00	0,00	0,00	0,00
30	= Auszahlungen aus Investitionstätigkeit	-46.109,71	-501.930,00	0,00	-120.440,78	-381.489,22	-354.259,44
31	= Saldo aus Investitionstätigkeit (Zeilen 23 und 30)	-46.109,71	-132.093,00	0,00	-32.950,57	-99.142,43	-354.259,44

## -Entwurf - Jahresrechnung 2023

Investitionen Produkt 01.03.03 Datenverarbeitung/Kommunikation						
Gemeinde Eitorf						
Nr. Bezeichnung	Jahres- ergebnis 2022	Fortg. Ansatz mit HH-Resten 2023	Übertragene Ermächtigungen	Jahres- ergebnis 2023	Vergl. Fortg. Ansatz-Ergebnis 2023	Übertragene Ermächt. 2024
<b>OBER Oberhalb der festgelegten Wertgrenze</b>						
I00-11-005 Neue Medien GGS Eitorf	-1.876,01	0,00	0,00	0,00	0,00	0,00
I00-11-010 Neue Medien Siegtalgymnasium	-14.085,13	0,00	0,00	0,00	0,00	0,00
I21-11-001 Digitalpakt	-6.387,62	-410.930,00	0,00	-96.541,33	-314.388,67	-311.969,87
I22-11-002 Digitale Ratsarbeit	0,00	-16.000,00	0,00	0,00	-16.000,00	-16.000,00
Summe	-22.348,76	-426.930,00	0,00	-96.541,33	-330.388,67	-327.969,87
<b>UNTER Unterhalb der festgelegten Wertgrenze</b>						
Summe	-23.760,95	-75.000,00	0,00	-23.899,45	-51.100,55	-26.289,57



## -Entwurf - Jahresrechnung 2023

Teilergebnisrechnung Produkt 01.04.02 Personalangelegenheiten							
Gemeinde Eitorf							
Nr.	Bezeichnung	Ergebnis 2022	Fortg. Ansatz 2022	Übertr. Erm. 2022	Ergebnis 2023	Vergl. Fortg. Ansatz- Erg.	Ermächtigungsübertr agung 2023
01	Steuern und ähnliche Abgaben	0,00	0,00	0,00	0,00	0,00	0,00
02	+ Zuwendungen und allgemeine Umlagen	47.014,40	0,00	0,00	0,00	0,00	0,00
03	+ Sonstige Transfererträge	0,00	0,00	0,00	0,00	0,00	0,00
04	+ Öffentlich-rechtliche Leistungsentgelte	1.631,12	0,00	0,00	0,00	0,00	0,00
05	+ Privatrechtliche Leistungsentgelte	0,00	0,00	0,00	0,00	0,00	0,00
06	+ Kostenerstattungen und Kostenumlagen	1.237.512,28	986.500,00	0,00	983.297,28	3.202,72	0,00
07	+ Sonstige ordentliche Erträge	1.926,04	0,00	0,00	16.823,53	-16.823,53	0,00
08	+ Aktivierte Eigenleistungen	0,00	0,00	0,00	0,00	0,00	0,00
09	+/- Bestandsveränderungen	0,00	0,00	0,00	0,00	0,00	0,00
10	= Ordentliche Erträge	1.288.083,84	986.500,00	0,00	1.000.120,81	-13.620,81	0,00
11	- Personalaufwendungen	-9.881.027,55	-10.218.274,00	0,00	-9.668.136,55	-550.137,45	0,00
12	- Versorgungsaufwendungen	-968.054,15	-1.351.017,00	0,00	-1.290.248,16	-60.768,84	0,00
13	- Aufwendungen für Sach- und Dienstleistungen	0,00	0,00	0,00	0,00	0,00	0,00
14	- Bilanzielle Abschreibungen	0,00	0,00	0,00	0,00	0,00	0,00
15	- Transferaufwendungen	0,00	0,00	0,00	0,00	0,00	0,00
16	- Sonstige ordentliche Aufwendungen	-595.664,86	-578.000,00	0,00	-454.698,79	-123.301,21	0,00
17	= Ordentliche Aufwendungen	-11.444.746,56	-12.147.291,00	0,00	-11.413.083,50	-734.207,50	0,00
18	= Ordentliches Ergebnis (=Zeilen 10 und 17)	-10.156.662,72	-11.160.791,00	0,00	-10.412.962,69	-747.828,31	0,00
19	+ Finanzerträge	0,00	0,00	0,00	0,00	0,00	0,00
20	- Zinsen und sonstige Finanzaufwendungen	0,00	0,00	0,00	0,00	0,00	0,00
21	= Finanzergebnis (=Zeilen 19 und 20)	0,00	0,00	0,00	0,00	0,00	0,00
22	= Ergebnis der laufenden Verwaltungstätigkeit (= Zeilen 18 und 21)	-10.156.662,72	-11.160.791,00	0,00	-10.412.962,69	-747.828,31	0,00
23	+ Außerordentliche Erträge	0,00	0,00	0,00	0,00	0,00	0,00
24	- Außerordentliche Aufwendungen	0,00	0,00	0,00	0,00	0,00	0,00
25	= Außerordentliches Ergebnis (= Zeilen 23 und 24)	0,00	0,00	0,00	0,00	0,00	0,00
26	= Ergebnis - vor Berücksichtigung ILV - (= Zeilen 22 und 25)	-10.156.662,72	-11.160.791,00	0,00	-10.412.962,69	-747.828,31	0,00
27	+ Erträge aus internen Leistungsbeziehungen	11.420.469,92	12.147.291,00	0,00	0,00	12.147.291,00	0,00
28	- Aufwendungen aus internen Leistungsbeziehungen	-1.583.233,64	-1.977.739,00	0,00	-105.341,20	-1.872.397,80	0,00
29	Teilergebnis (= Zeilen 26, 27, 28)	-319.426,44	-991.239,00	0,00	-10.518.303,89	9.527.064,89	0,00
30	- Globaler Minderaufwand	0,00	0,00	0,00	0,00	0,00	0,00
31	Teilergebnis nach Abzug globaler Minderaufwand (= Zeilen 30 und 31)	-319.426,44	-991.239,00	0,00	-10.518.303,89	9.527.064,89	0,00

## -Entwurf - Jahresrechnung 2023

### Teilergebnisrechnung Produkt 01.04.02 Personalangelegenheiten

Gemeinde Eitorf

Nr.	Bezeichnung	Ergebnis 2022	Ansatz 2023	Ergebnis 2023	Vergl. Fortg. Ansatz-Erg.
414110	sonstige Landeszuweisungen	47.014,40	0,00	0,00	0,00
431101	Verwaltungsgebühren	1.631,12	0,00	0,00	0,00
448001	Kostenerstattung vom Bund	94.059,88	87.000,00	62.815,84	24.184,16
448002	Kostenerstattung Bundesamt für Zivildienst	8.616,00	7.500,00	17.940,60	-10.440,60
448201	Kostenerstattung vom Rhein-Sieg-Kreis	202.471,83	190.000,00	230.064,87	-40.064,87
448202	Kostenerst. v. Gem. und Gemeindeverbänden	14.375,64	37.000,00	42.011,76	-5.011,76
448401	Kostenerst. vom sonstigen öffentlichen Bereich	849.679,09	665.000,00	628.536,35	36.463,65
448801	Kostenerstattung von übrigen Bereichen	68.309,84	0,00	1.927,86	-1.927,86
458201	Erträge oder Herabsetzung v. Rückstellungen	1.368,04	0,00	8.102,53	-8.102,53
458301	Sonst. nicht zahlungswirksame ordentliche Erträge	558,00	0,00	8.721,00	-8.721,00
481102	Erträge aus ILV Personal	11.420.469,92	12.147.291,00	0,00	12.147.291,00
499999	Summe Erträge	12.708.553,76	13.133.791,00	1.000.120,81	12.133.670,19
501101	Bezüge der Beamten	-1.418.142,57	-1.385.220,00	-1.401.808,10	16.588,10
501201	Vergütung Tariflich Beschäftigte	-5.285.586,30	-6.115.122,00	-6.123.912,82	8.790,82
501901	Vergütung Zivildienstleistender	-9.050,00	-11.900,00	-19.220,00	7.320,00
502201	Beiträge zu Versorgungskasse T. Besch.	-335.090,09	-470.864,00	-434.008,07	-36.855,93
503201	Beiträge zur gesetzl. Sozialversicherung T. Besch.	-1.111.325,43	-1.302.521,00	-1.253.171,16	-49.349,84
503202	Gesetzliche Unfallversicherung T. Beschäftigte	-29.661,85	-32.100,00	-39.431,99	7.331,99
505101	Zuf. zu Pensionsr.für Besch.	-1.286.565,00	-666.245,00	-311.179,00	-355.066,00
506101	Zuf. zu BeihilfeRückst. für Besch.	-278.786,00	-195.925,00	-23.416,00	-172.509,00
507101	Zuf. zu Altersteilzeitrückstellung	-58.159,00	-38.377,00	-37.220,00	-1.157,00
508101	Aufwand für Urlaubsrückstellungen	-68.661,31	0,00	0,00	0,00
508102	Aufwand für Rückst. aus geleisteten Überstunden	0,00	0,00	-24.769,41	24.769,41
511101	Versorgungsaufwendungen Beamte	-964.471,15	-1.284.645,00	-1.290.248,16	5.603,16
516101	Zuführung zu Beihilferückst. für Versorgungsempf.	-3.583,00	-66.372,00	0,00	-66.372,00
541202	Personalnebenkosten	-35.588,07	-20.000,00	-32.283,02	12.283,02
541203	Fortbildungskosten	-43.838,90	-43.000,00	-36.596,27	-6.403,73
541204	Ausbildungskosten	-4.377,05	-6.000,00	-5.147,72	-852,28
541205	Kosten der Arbeitssicherheit	-22.172,81	-25.000,00	-25.403,90	403,90
541206	Dienstreisen	-10.408,23	-9.000,00	-11.434,95	2.434,95
544105	Beihilfeablöseversicherung	-469.378,80	-475.000,00	-337.911,93	-137.088,07
547305	Pauschalwertberichtigung Forderungen	-9.901,00	0,00	-5.921,00	5.921,00
581102	Aufwendungen aus ILV Personal	-1.442.302,37	-1.862.739,00	0,00	-1.862.739,00
581103	Aufwendungen aus ILV Personal - Beschäftigungszuschuss	-140.931,27	-115.000,00	-105.341,20	-9.658,80
599999	Summe Aufwendungen	-13.027.980,20	-14.125.030,00	-11.518.424,70	-2.606.605,30

## -Entwurf - Jahresrechnung 2023

### Teilfinanzhaushalt Produkt 01.04.02 Personalangelegenheiten

Gemeinde Eitorf

Nr.	Bezeichnung	Ergebnis 2022	Fortg. Ans. o. ÜPL/APL 2023	davon Ermächtigungsübertr agungen VJ	Ergebnis 2023	Vergl. Fortg. Ansatz- Erg.	Ermächtigungsübertr agungen 2023
02	+ Zuwendungen und allgemeine Umlagen	47.014,40	0,00	0,00	0,00	0,00	0,00
03	+ Sonstige Transfereinzahlungen	287.870,51	0,00	0,00	214.253,97	-214.253,97	0,00
04	+ Öffentlich-rechtliche Leistungsentgelte	1.631,12	0,00	0,00	0,00	0,00	0,00
05	+ Privatrechtliche Leistungsentgelte	0,00	0,00	0,00	0,00	0,00	0,00
06	+ Kostenerstattungen, Kostenumlagen	489.737,97	986.500,00	0,00	438.876,63	547.623,37	0,00
07	+ Sonstige Einzahlungen	0,00	0,00	0,00	0,00	0,00	0,00
08	+ Zinsen und sonstige Finanzeinzahlungen	0,00	0,00	0,00	0,00	0,00	0,00
09	= Einzahlungen aus laufender Verwaltungstätigkeit	826.254,00	986.500,00	0,00	653.130,60	333.369,40	0,00
10	- Personalauszahlungen	-8.213.013,71	-9.317.727,00	0,00	-9.282.339,45	-35.387,55	0,00
11	- Versorgungsauszahlungen	-1.169.328,33	-1.408.330,00	0,00	-1.399.568,49	-8.761,51	0,00
12	- Auszahlungen für Sach- und Dienstleistungen	0,00	0,00	0,00	0,00	0,00	0,00
13	- Zinsen und sonstige Finanzauszahlungen	0,00	0,00	0,00	0,00	0,00	0,00
14	- Transferausszahlungen	-292.375,63	0,00	0,00	-210.692,48	210.692,48	0,00
15	- Sonstige Auszahlungen	-589.088,01	-578.000,00	0,00	-583.910,10	5.910,10	0,00
16	= Auszahlungen aus laufender Verwaltungstätigkeit	-10.263.805,68	-11.304.057,00	0,00	-11.476.510,52	172.453,52	0,00
17	= Saldo aus laufender Verwaltungstätigkeit (Zeilen 9 und 16)	-9.437.551,68	-10.317.557,00	0,00	-10.823.379,92	505.822,92	0,00
18	+ Zuwendungen für Investitionsmaßnahmen	0,00	0,00	0,00	0,00	0,00	0,00
19	+ Einzahlungen aus der Veräußerung von Sachanlagen	0,00	0,00	0,00	0,00	0,00	0,00
20	+ Einzahlungen aus d. Veräußerung v. Finanzanlagen	0,00	0,00	0,00	0,00	0,00	0,00
21	+ Einzahlungen aus Beiträgen u.ä. Entgelten	0,00	0,00	0,00	0,00	0,00	0,00
22	+ Sonstige Investitionseinzahlungen	0,00	0,00	0,00	0,00	0,00	0,00
23	= Einzahlungen aus Investitionstätigkeit	0,00	0,00	0,00	0,00	0,00	0,00
24	- Auszahlungen für den Erwerb von Grundstücken und Gebäuden	0,00	0,00	0,00	0,00	0,00	0,00
25	- Auszahlungen für Baumaßnahmen	0,00	0,00	0,00	0,00	0,00	0,00
26	- Auszahlungen für den Erwerb von bewegl. Anlagen	0,00	0,00	0,00	0,00	0,00	0,00
27	- Auszahlungen für den Erwerb von Finanzanlagen	0,00	0,00	0,00	0,00	0,00	0,00
28	- Auszahlungen von aktivierbaren Zuwendungen	0,00	0,00	0,00	0,00	0,00	0,00
29	- Sonstige Investitionsauszahlungen	0,00	0,00	0,00	0,00	0,00	0,00
30	= Auszahlungen aus Investitionstätigkeit	0,00	0,00	0,00	0,00	0,00	0,00
31	= Saldo aus Investitionstätigkeit (Zeilen 23 und 30)	0,00	0,00	0,00	0,00	0,00	0,00

## -Entwurf - Jahresrechnung 2023

Teilergebnisrechnung Produkt 01.04.03 Personalrat/Vertretung Schwerbehinderte							
Gemeinde Eitorf							
Nr.	Bezeichnung	Ergebnis 2022	Fortg. Ansatz 2022	Übertr. Erm. 2022	Ergebnis 2023	Vergl. Fortg. Ansatz- Erg.	Ermächtigungsübertr agung 2023
01	Steuern und ähnliche Abgaben	0,00	0,00	0,00	0,00	0,00	0,00
02	+ Zuwendungen und allgemeine Umlagen	0,00	0,00	0,00	0,00	0,00	0,00
03	+ Sonstige Transfererträge	0,00	0,00	0,00	0,00	0,00	0,00
04	+ Öffentlich-rechtliche Leistungsentgelte	0,00	0,00	0,00	0,00	0,00	0,00
05	+ Privatrechtliche Leistungsentgelte	0,00	0,00	0,00	0,00	0,00	0,00
06	+ Kostenerstattungen und Kostenumlagen	0,00	0,00	0,00	0,00	0,00	0,00
07	+ Sonstige ordentliche Erträge	0,00	0,00	0,00	0,00	0,00	0,00
08	+ Aktivierte Eigenleistungen	0,00	0,00	0,00	0,00	0,00	0,00
09	+/- Bestandsveränderungen	0,00	0,00	0,00	0,00	0,00	0,00
10	= Ordentliche Erträge	0,00	0,00	0,00	0,00	0,00	0,00
11	- Personalaufwendungen	0,00	0,00	0,00	0,00	0,00	0,00
12	- Versorgungsaufwendungen	0,00	0,00	0,00	0,00	0,00	0,00
13	- Aufwendungen für Sach- und Dienstleistungen	0,00	0,00	0,00	0,00	0,00	0,00
14	- Bilanzielle Abschreibungen	0,00	0,00	0,00	0,00	0,00	0,00
15	- Transferaufwendungen	0,00	0,00	0,00	0,00	0,00	0,00
16	- Sonstige ordentliche Aufwendungen	-616,00	-5.100,00	0,00	-1.717,40	-3.382,60	0,00
17	= Ordentliche Aufwendungen	-616,00	-5.100,00	0,00	-1.717,40	-3.382,60	0,00
18	= Ordentliches Ergebnis (=Zeilen 10 und 17)	-616,00	-5.100,00	0,00	-1.717,40	-3.382,60	0,00
19	+ Finanzerträge	0,00	0,00	0,00	0,00	0,00	0,00
20	- Zinsen und sonstige Finanzaufwendungen	0,00	0,00	0,00	0,00	0,00	0,00
21	= Finanzergebnis (=Zeilen 19 und 20)	0,00	0,00	0,00	0,00	0,00	0,00
22	= Ergebnis der laufenden Verwaltungstätigkeit (= Zeilen 18 und 21)	-616,00	-5.100,00	0,00	-1.717,40	-3.382,60	0,00
23	+ Außerordentliche Erträge	0,00	0,00	0,00	0,00	0,00	0,00
24	- Außerordentliche Aufwendungen	0,00	0,00	0,00	0,00	0,00	0,00
25	= Außerordentliches Ergebnis (= Zeilen 23 und 24)	0,00	0,00	0,00	0,00	0,00	0,00
26	= Ergebnis - vor Berücksichtigung ILV - (= Zeilen 22 und 25)	-616,00	-5.100,00	0,00	-1.717,40	-3.382,60	0,00
27	+ Erträge aus internen Leistungsbeziehungen	0,00	0,00	0,00	0,00	0,00	0,00
28	- Aufwendungen aus internen Leistungsbeziehungen	-160.276,77	-147.020,00	0,00	0,00	-147.020,00	0,00
29	Teilergebnis (= Zeilen 26, 27, 28)	-160.892,77	-152.120,00	0,00	-1.717,40	-150.402,60	0,00
30	- Globaler Minderaufwand	0,00	0,00	0,00	0,00	0,00	0,00
31	Teilergebnis nach Abzug globaler Minderaufwand (= Zeilen 30 und 31)	-160.892,77	-152.120,00	0,00	-1.717,40	-150.402,60	0,00

## -Entwurf - Jahresrechnung 2023

### Teilergebnisrechnung Produkt 01.04.03 Personalrat/Vertretung Schwerbehinderte

Gemeinde Eitorf

Nr.	Bezeichnung	Ergebnis 2022	Ansatz 2023	Ergebnis 2023	Vergl. Fortg. Ansatz-Erg.
541203	Fortbildungskosten	-616,00	-5.000,00	-1.717,40	-3.282,60
543101	Geschäftsaufwendungen	0,00	-100,00	0,00	-100,00
581102	Aufwendungen aus ILV Personal	-160.276,77	-147.020,00	0,00	-147.020,00
599999	Summe Aufwendungen	-160.892,77	-152.120,00	-1.717,40	-150.402,60

## -Entwurf - Jahresrechnung 2023

Teilfinanzhaushalt Produkt 01.04.03 Personalrat/Vertretung Schwerbehinderte							
Gemeinde Eitorf							
Nr.	Bezeichnung	Ergebnis 2022	Fortg. Ans. o. ÜPL/APL 2023	davon Ermächtigungsübertr agungen VJ	Ergebnis 2023	Vergl. Fortg. Ansatz- Erg.	Ermächtigungsübertr agungen 2023
02	+ Zuwendungen und allgemeine Umlagen	0,00	0,00	0,00	0,00	0,00	0,00
03	+ Sonstige Transfereinzahlungen	0,00	0,00	0,00	0,00	0,00	0,00
04	+ Öffentlich-rechtliche Leistungsentgelte	0,00	0,00	0,00	0,00	0,00	0,00
05	+ Privatrechtliche Leistungsentgelte	0,00	0,00	0,00	0,00	0,00	0,00
06	+ Kostenerstattungen, Kostenumlagen	0,00	0,00	0,00	0,00	0,00	0,00
07	+ Sonstige Einzahlungen	0,00	0,00	0,00	0,00	0,00	0,00
08	+ Zinsen und sonstige Finanzeinzahlungen	0,00	0,00	0,00	0,00	0,00	0,00
09	= Einzahlungen aus laufender Verwaltungstätigkeit	0,00	0,00	0,00	0,00	0,00	0,00
10	- Personalauszahlungen	0,00	0,00	0,00	0,00	0,00	0,00
11	- Versorgungsauszahlungen	0,00	0,00	0,00	0,00	0,00	0,00
12	- Auszahlungen für Sach- und Dienstleistungen	0,00	0,00	0,00	0,00	0,00	0,00
13	- Zinsen und sonstige Finanzauszahlungen	0,00	0,00	0,00	0,00	0,00	0,00
14	- Transferausszahlungen	0,00	0,00	0,00	0,00	0,00	0,00
15	- Sonstige Auszahlungen	-616,00	-5.100,00	0,00	-1.717,40	-3.382,60	0,00
16	= Auszahlungen aus laufender Verwaltungstätigkeit	-616,00	-5.100,00	0,00	-1.717,40	-3.382,60	0,00
17	= Saldo aus laufender Verwaltungstätigkeit (Zeilen 9 und 16)	-616,00	-5.100,00	0,00	-1.717,40	-3.382,60	0,00
18	+ Zuwendungen für Investitionsmaßnahmen	0,00	0,00	0,00	0,00	0,00	0,00
19	+ Einzahlungen aus der Veräußerung von Sachanlagen	0,00	0,00	0,00	0,00	0,00	0,00
20	+ Einzahlungen aus d. Veräußerung v. Finanzanlagen	0,00	0,00	0,00	0,00	0,00	0,00
21	+ Einzahlungen aus Beiträgen u.ä. Entgelten	0,00	0,00	0,00	0,00	0,00	0,00
22	+ Sonstige Investitionseinzahlungen	0,00	0,00	0,00	0,00	0,00	0,00
23	= Einzahlungen aus Investitionstätigkeit	0,00	0,00	0,00	0,00	0,00	0,00
24	- Auszahlungen für den Erwerb von Grundstücken und Gebäuden	0,00	0,00	0,00	0,00	0,00	0,00
25	- Auszahlungen für Baumaßnahmen	0,00	0,00	0,00	0,00	0,00	0,00
26	- Auszahlungen für den Erwerb von bewegl. Anlagen	0,00	0,00	0,00	0,00	0,00	0,00
27	- Auszahlungen für den Erwerb von Finanzanlagen	0,00	0,00	0,00	0,00	0,00	0,00
28	- Auszahlungen von aktivierbaren Zuwendungen	0,00	0,00	0,00	0,00	0,00	0,00
29	- Sonstige Investitionsauszahlungen	0,00	0,00	0,00	0,00	0,00	0,00
30	= Auszahlungen aus Investitionstätigkeit	0,00	0,00	0,00	0,00	0,00	0,00
31	= Saldo aus Investitionstätigkeit (Zeilen 23 und 30)	0,00	0,00	0,00	0,00	0,00	0,00

## -Entwurf - Jahresrechnung 2023

### Teilergebnisrechnung Produkt 01.05.01 Haushaltssteuerung

Gemeinde Eitorf

Nr.	Bezeichnung	Ergebnis 2022	Fortg. Ansatz 2022	Übertr. Erm. 2022	Ergebnis 2023	Vergl. Fortg. Ansatz- Erg.	Ermächtigungsübertr agung 2023
01	Steuern und ähnliche Abgaben	0,00	0,00	0,00	0,00	0,00	0,00
02	+ Zuwendungen und allgemeine Umlagen	0,00	0,00	0,00	0,00	0,00	0,00
03	+ Sonstige Transfererträge	0,00	0,00	0,00	0,00	0,00	0,00
04	+ Öffentlich-rechtliche Leistungsentgelte	0,00	0,00	0,00	0,00	0,00	0,00
05	+ Privatrechtliche Leistungsentgelte	0,00	0,00	0,00	0,00	0,00	0,00
06	+ Kostenerstattungen und Kostenumlagen	0,00	0,00	0,00	0,00	0,00	0,00
07	+ Sonstige ordentliche Erträge	0,00	0,00	0,00	0,00	0,00	0,00
08	+ Aktivierte Eigenleistungen	0,00	0,00	0,00	0,00	0,00	0,00
09	+/- Bestandsveränderungen	0,00	0,00	0,00	0,00	0,00	0,00
10	= Ordentliche Erträge	0,00	0,00	0,00	0,00	0,00	0,00
11	- Personalaufwendungen	0,00	0,00	0,00	0,00	0,00	0,00
12	- Versorgungsaufwendungen	0,00	0,00	0,00	0,00	0,00	0,00
13	- Aufwendungen für Sach- und Dienstleistungen	-34.618,14	-40.000,00	0,00	-36.882,10	-3.117,90	0,00
14	- Bilanzielle Abschreibungen	0,00	0,00	0,00	0,00	0,00	0,00
15	- Transferaufwendungen	0,00	0,00	0,00	0,00	0,00	0,00
16	- Sonstige ordentliche Aufwendungen	0,00	0,00	0,00	0,00	0,00	0,00
17	= Ordentliche Aufwendungen	-34.618,14	-40.000,00	0,00	-36.882,10	-3.117,90	0,00
18	= Ordentliches Ergebnis (=Zeilen 10 und 17)	-34.618,14	-40.000,00	0,00	-36.882,10	-3.117,90	0,00
19	+ Finanzerträge	0,00	0,00	0,00	0,00	0,00	0,00
20	- Zinsen und sonstige Finanzaufwendungen	0,00	0,00	0,00	0,00	0,00	0,00
21	= Finanzergebnis (=Zeilen 19 und 20)	0,00	0,00	0,00	0,00	0,00	0,00
22	= Ergebnis der laufenden Verwaltungstätigkeit (= Zeilen 18 und 21)	-34.618,14	-40.000,00	0,00	-36.882,10	-3.117,90	0,00
23	+ Außerordentliche Erträge	0,00	0,00	0,00	0,00	0,00	0,00
24	- Außerordentliche Aufwendungen	0,00	0,00	0,00	0,00	0,00	0,00
25	= Außerordentliches Ergebnis (= Zeilen 23 und 24)	0,00	0,00	0,00	0,00	0,00	0,00
26	= Ergebnis - vor Berücksichtigung ILV - (= Zeilen 22 und 25)	-34.618,14	-40.000,00	0,00	-36.882,10	-3.117,90	0,00
27	+ Erträge aus internen Leistungsbeziehungen	0,00	0,00	0,00	0,00	0,00	0,00
28	- Aufwendungen aus internen Leistungsbeziehungen	-300.842,32	-282.586,00	0,00	0,00	-282.586,00	0,00
29	Teilergebnis (= Zeilen 26, 27, 28)	-335.460,46	-322.586,00	0,00	-36.882,10	-285.703,90	0,00
30	- Globaler Minderaufwand	0,00	0,00	0,00	0,00	0,00	0,00
31	Teilergebnis nach Abzug globaler Minderaufwand (= Zeilen 30 und 31)	-335.460,46	-322.586,00	0,00	-36.882,10	-285.703,90	0,00

## -Entwurf - Jahresrechnung 2023

### Teilergebnisrechnung Produkt 01.05.01 Haushaltssteuerung

Gemeinde Eitorf

Nr.	Bezeichnung	Ergebnis 2022	Ansatz 2023	Ergebnis 2023	Vergl. Fortg. Ansatz-Erg.
529101	Aufwendungen für sonstige Dienstleistungen	-24.618,14	-30.000,00	-26.882,10	-3.117,90
529102	Kosten der Gemeindeprüfungsanstalt	-10.000,00	-10.000,00	-10.000,00	0,00
581102	Aufwendungen aus ILV Personal	-300.842,32	-282.586,00	0,00	-282.586,00
599999	Summe Aufwendungen	-335.460,46	-322.586,00	-36.882,10	-285.703,90



## -Entwurf - Jahresrechnung 2023

### Teilfinanzhaushalt Produkt 01.05.01 Haushaltssteuerung

Gemeinde Eitorf

Nr.	Bezeichnung	Ergebnis 2022	Fortg. Ans. o. ÜPL/APL 2023	davon Ermächtigungsübertr agungen VJ	Ergebnis 2023	Vergl. Fortg. Ansatz- Erg.	Ermächtigungsübertr agungen 2023
02	+ Zuwendungen und allgemeine Umlagen	0,00	0,00	0,00	0,00	0,00	0,00
03	+ Sonstige Transfereinzahlungen	0,00	0,00	0,00	0,00	0,00	0,00
04	+ Öffentlich-rechtliche Leistungsentgelte	0,00	0,00	0,00	0,00	0,00	0,00
05	+ Privatrechtliche Leistungsentgelte	0,00	0,00	0,00	0,00	0,00	0,00
06	+ Kostenerstattungen, Kostenumlagen	0,00	0,00	0,00	0,00	0,00	0,00
07	+ Sonstige Einzahlungen	0,00	0,00	0,00	0,00	0,00	0,00
08	+ Zinsen und sonstige Finanzeinzahlungen	0,00	0,00	0,00	0,00	0,00	0,00
09	= Einzahlungen aus laufender Verwaltungstätigkeit	0,00	0,00	0,00	0,00	0,00	0,00
10	- Personalauszahlungen	0,00	0,00	0,00	0,00	0,00	0,00
11	- Versorgungsauszahlungen	0,00	0,00	0,00	0,00	0,00	0,00
12	- Auszahlungen für Sach- und Dienstleistungen	-26.522,14	-100.000,00	0,00	-24.514,00	-75.486,00	0,00
13	- Zinsen und sonstige Finanzauszahlungen	0,00	0,00	0,00	0,00	0,00	0,00
14	- Transferauszahlungen	0,00	0,00	0,00	0,00	0,00	0,00
15	- Sonstige Auszahlungen	0,00	0,00	0,00	0,00	0,00	0,00
16	= Auszahlungen aus laufender Verwaltungstätigkeit	-26.522,14	-100.000,00	0,00	-24.514,00	-75.486,00	0,00
17	= Saldo aus laufender Verwaltungstätigkeit (Zeilen 9 und 16)	-26.522,14	-100.000,00	0,00	-24.514,00	-75.486,00	0,00
18	+ Zuwendungen für Investitionsmaßnahmen	0,00	0,00	0,00	0,00	0,00	0,00
19	+ Einzahlungen aus der Veräußerung von Sachanlagen	0,00	0,00	0,00	0,00	0,00	0,00
20	+ Einzahlungen aus d. Veräußerung v. Finanzanlagen	0,00	0,00	0,00	0,00	0,00	0,00
21	+ Einzahlungen aus Beiträgen u.ä. Entgelten	0,00	0,00	0,00	0,00	0,00	0,00
22	+ Sonstige Investitionseinzahlungen	0,00	0,00	0,00	0,00	0,00	0,00
23	= Einzahlungen aus Investitionstätigkeit	0,00	0,00	0,00	0,00	0,00	0,00
24	- Auszahlungen für den Erwerb von Grundstücken und Gebäuden	0,00	0,00	0,00	0,00	0,00	0,00
25	- Auszahlungen für Baumaßnahmen	0,00	0,00	0,00	0,00	0,00	0,00
26	- Auszahlungen für den Erwerb von bewegl. Anlagen	0,00	0,00	0,00	0,00	0,00	0,00
27	- Auszahlungen für den Erwerb von Finanzanlagen	0,00	0,00	0,00	0,00	0,00	0,00
28	- Auszahlungen von aktivierbaren Zuwendungen	0,00	0,00	0,00	0,00	0,00	0,00
29	- Sonstige Investitionsauszahlungen	0,00	0,00	0,00	0,00	0,00	0,00
30	= Auszahlungen aus Investitionstätigkeit	0,00	0,00	0,00	0,00	0,00	0,00
31	= Saldo aus Investitionstätigkeit (Zeilen 23 und 30)	0,00	0,00	0,00	0,00	0,00	0,00

## -Entwurf - Jahresrechnung 2023

### Teilergebnisrechnung Produkt 01.05.05 Zahlungsabwicklung und Vollstreckung

Gemeinde Eitorf

Nr.	Bezeichnung	Ergebnis 2022	Fortg. Ansatz 2022	Übertr. Erm. 2022	Ergebnis 2023	Vergl. Fortg. Ansatz- Erg.	Ermächtigungsübertr agung 2023
01	Steuern und ähnliche Abgaben	0,00	0,00	0,00	0,00	0,00	0,00
02	+ Zuwendungen und allgemeine Umlagen	0,00	0,00	0,00	0,00	0,00	0,00
03	+ Sonstige Transfererträge	0,00	0,00	0,00	0,00	0,00	0,00
04	+ Öffentlich-rechtliche Leistungsentgelte	300,00	150,00	0,00	500,00	-350,00	0,00
05	+ Privatrechtliche Leistungsentgelte	0,00	0,00	0,00	0,00	0,00	0,00
06	+ Kostenerstattungen und Kostenumlagen	0,00	0,00	0,00	0,00	0,00	0,00
07	+ Sonstige ordentliche Erträge	161.273,08	68.500,00	0,00	92.634,14	-24.134,14	0,00
08	+ Aktivierte Eigenleistungen	0,00	0,00	0,00	0,00	0,00	0,00
09	+/- Bestandsveränderungen	0,00	0,00	0,00	0,00	0,00	0,00
10	= Ordentliche Erträge	161.573,08	68.650,00	0,00	93.134,14	-24.484,14	0,00
11	- Personalaufwendungen	0,00	0,00	0,00	0,00	0,00	0,00
12	- Versorgungsaufwendungen	0,00	0,00	0,00	0,00	0,00	0,00
13	- Aufwendungen für Sach- und Dienstleistungen	0,00	0,00	0,00	0,00	0,00	0,00
14	- Bilanzielle Abschreibungen	0,00	0,00	0,00	0,00	0,00	0,00
15	- Transferaufwendungen	0,00	0,00	0,00	0,00	0,00	0,00
16	- Sonstige ordentliche Aufwendungen	-57.664,72	-16.150,00	0,00	-119.694,60	103.544,60	0,00
17	= Ordentliche Aufwendungen	-57.664,72	-16.150,00	0,00	-119.694,60	103.544,60	0,00
18	= Ordentliches Ergebnis (=Zeilen 10 und 17)	103.908,36	52.500,00	0,00	-26.560,46	79.060,46	0,00
19	+ Finanzerträge	0,00	0,00	0,00	0,00	0,00	0,00
20	- Zinsen und sonstige Finanzaufwendungen	0,00	0,00	0,00	0,00	0,00	0,00
21	= Finanzergebnis (=Zeilen 19 und 20)	0,00	0,00	0,00	0,00	0,00	0,00
22	= Ergebnis der laufenden Verwaltungstätigkeit (= Zeilen 18 und 21)	103.908,36	52.500,00	0,00	-26.560,46	79.060,46	0,00
23	+ Außerordentliche Erträge	0,00	0,00	0,00	0,00	0,00	0,00
24	- Außerordentliche Aufwendungen	0,00	0,00	0,00	0,00	0,00	0,00
25	= Außerordentliches Ergebnis (=Zeilen 23 und 24)	0,00	0,00	0,00	0,00	0,00	0,00
26	= Ergebnis - vor Berücksichtigung ILV - (=Zeilen 22 und 25)	103.908,36	52.500,00	0,00	-26.560,46	79.060,46	0,00
27	+ Erträge aus internen Leistungsbeziehungen	0,00	0,00	0,00	0,00	0,00	0,00
28	- Aufwendungen aus internen Leistungsbeziehungen	-393.250,30	-341.703,00	0,00	0,00	-341.703,00	0,00
29	Teilergebnis (= Zeilen 26, 27, 28)	-289.341,94	-289.203,00	0,00	-26.560,46	-262.642,54	0,00
30	- Globaler Minderaufwand	0,00	0,00	0,00	0,00	0,00	0,00
31	Teilergebnis nach Abzug globaler Minderaufwand (= Zeilen 30 und 31)	-289.341,94	-289.203,00	0,00	-26.560,46	-262.642,54	0,00

## -Entwurf - Jahresrechnung 2023

### Teilergebnisrechnung Produkt 01.05.05 Zahlungsabwicklung und Vollstreckung

Gemeinde Eitorf

Nr.	Bezeichnung	Ergebnis 2022	Ansatz 2023	Ergebnis 2023	Vergl. Fortg. Ansatz-Erg.
431101	Verwaltungsgebühren	300,00	150,00	500,00	-350,00
456205	Gebühren aus dem Verwaltungszwangsverfahren	78.207,13	67.500,00	61.712,37	5.787,63
458102	Erträge aus Zuschreibungen bei Forderungen	10.100,90	0,00	28,55	-28,55
458305	Erträge aus der Herabsetzung der PWB	72.450,20	0,00	30.537,29	-30.537,29
459150	Erträge Rücklastschriftgebühren	514,85	1.000,00	355,93	644,07
499999	Summe Erträge	161.573,08	68.650,00	93.134,14	-24.484,14
543101	Geschäftsaufwendungen	-628,87	-1.000,00	-75,41	-924,59
543102	Mitgliedsbeiträge	-168,00	-150,00	-190,00	40,00
543103	Gerichts- und Anwaltskosten	0,00	-5.000,00	0,00	-5.000,00
543106	Kosten im Kontokorrentverkehr	-8.713,17	-9.000,00	-9.155,92	155,92
543150	Rücklastschriftgebühr	-564,55	-1.000,00	-374,41	-625,59
547301	Wertveränderungen beim Umlaufvermögen	-16.647,57	0,00	-1.452,75	1.452,75
547305	Pauschalwertberichtigung Forderungen	-30.942,56	0,00	-108.446,11	108.446,11
581102	Aufwendungen aus ILV Personal	-393.250,30	-341.703,00	0,00	-341.703,00
599999	Summe Aufwendungen	-450.915,02	-357.853,00	-119.694,60	-238.158,40

## -Entwurf - Jahresrechnung 2023

### Teilfinanzhaushalt Produkt 01.05.05 Zahlungsabwicklung und Vollstreckung

Gemeinde Eitorf

Nr.	Bezeichnung	Ergebnis 2022	Fortg. Ans. o. ÜPL/APL 2023	davon Ermächtigungsübertr agungen VJ	Ergebnis 2023	Vergl. Fortg. Ansatz- Erg.	Ermächtigungsübertr agungen 2023
02	+ Zuwendungen und allgemeine Umlagen	0,00	0,00	0,00	0,00	0,00	0,00
03	+ Sonstige Transfereinzahlungen	186.111,34	0,00	0,00	30.756,46	-30.756,46	0,00
04	+ Öffentlich-rechtliche Leistungsentgelte	300,00	150,00	0,00	500,00	-350,00	0,00
05	+ Privatrechtliche Leistungsentgelte	0,00	0,00	0,00	0,00	0,00	0,00
06	+ Kostenerstattungen, Kostenumlagen	0,00	0,00	0,00	0,00	0,00	0,00
07	+ Sonstige Einzahlungen	67.388,89	68.500,00	0,00	59.727,18	8.772,82	0,00
08	+ Zinsen und sonstige Finanzeinzahlungen	0,00	0,00	0,00	0,00	0,00	0,00
09	= Einzahlungen aus laufender Verwaltungstätigkeit	253.800,23	68.650,00	0,00	90.983,64	-22.333,64	0,00
10	- Personalauszahlungen	0,00	0,00	0,00	0,00	0,00	0,00
11	- Versorgungsauszahlungen	0,00	0,00	0,00	0,00	0,00	0,00
12	- Auszahlungen für Sach- und Dienstleistungen	0,00	0,00	0,00	0,00	0,00	0,00
13	- Zinsen und sonstige Finanzauszahlungen	0,00	0,00	0,00	0,00	0,00	0,00
14	- Transferausszahlungen	-189.603,57	0,00	0,00	-32.678,63	32.678,63	0,00
15	- Sonstige Auszahlungen	-10.113,35	-16.150,00	0,00	-9.796,39	-6.353,61	0,00
16	= Auszahlungen aus laufender Verwaltungstätigkeit	-199.716,92	-16.150,00	0,00	-42.475,02	26.325,02	0,00
17	= Saldo aus laufender Verwaltungstätigkeit (Zeilen 9 und 16)	54.083,31	52.500,00	0,00	48.508,62	3.991,38	0,00
18	+ Zuwendungen für Investitionsmaßnahmen	0,00	0,00	0,00	0,00	0,00	0,00
19	+ Einzahlungen aus der Veräußerung von Sachanlagen	0,00	0,00	0,00	0,00	0,00	0,00
20	+ Einzahlungen aus d. Veräußerung v. Finanzanlagen	0,00	0,00	0,00	0,00	0,00	0,00
21	+ Einzahlungen aus Beiträgen u.ä. Entgelten	0,00	0,00	0,00	0,00	0,00	0,00
22	+ Sonstige Investitionseinzahlungen	0,00	0,00	0,00	0,00	0,00	0,00
23	= Einzahlungen aus Investitionstätigkeit	0,00	0,00	0,00	0,00	0,00	0,00
24	- Auszahlungen für den Erwerb von Grundstücken und Gebäuden	0,00	0,00	0,00	0,00	0,00	0,00
25	- Auszahlungen für Baumaßnahmen	0,00	0,00	0,00	0,00	0,00	0,00
26	- Auszahlungen für den Erwerb von bewegl. Anlagen	0,00	0,00	0,00	0,00	0,00	0,00
27	- Auszahlungen für den Erwerb von Finanzanlagen	0,00	0,00	0,00	0,00	0,00	0,00
28	- Auszahlungen von aktivierbaren Zuwendungen	0,00	0,00	0,00	0,00	0,00	0,00
29	- Sonstige Investitionsauszahlungen	0,00	0,00	0,00	0,00	0,00	0,00
30	= Auszahlungen aus Investitionstätigkeit	0,00	0,00	0,00	0,00	0,00	0,00
31	= Saldo aus Investitionstätigkeit (Zeilen 23 und 30)	0,00	0,00	0,00	0,00	0,00	0,00

## -Entwurf - Jahresrechnung 2023

### Teilergebnisrechnung Produkt 01.05.06 Steuern und sonstige Abgaben

Gemeinde Eitorf

Nr.	Bezeichnung	Ergebnis 2022	Fortg. Ansatz 2022	Übertr. Erm. 2022	Ergebnis 2023	Vergl. Fortg. Ansatz- Erg.	Ermächtigungsübertr agung 2023
01	Steuern und ähnliche Abgaben	0,00	0,00	0,00	0,00	0,00	0,00
02	+ Zuwendungen und allgemeine Umlagen	0,00	0,00	0,00	0,00	0,00	0,00
03	+ Sonstige Transfererträge	0,00	0,00	0,00	0,00	0,00	0,00
04	+ Öffentlich-rechtliche Leistungsentgelte	0,00	0,00	0,00	0,00	0,00	0,00
05	+ Privatrechtliche Leistungsentgelte	0,00	0,00	0,00	0,00	0,00	0,00
06	+ Kostenerstattungen und Kostenumlagen	0,00	0,00	0,00	0,00	0,00	0,00
07	+ Sonstige ordentliche Erträge	8.102,00	16.500,00	0,00	26.709,64	-10.209,64	0,00
08	+ Aktivierte Eigenleistungen	0,00	0,00	0,00	0,00	0,00	0,00
09	+/- Bestandsveränderungen	0,00	0,00	0,00	0,00	0,00	0,00
10	= Ordentliche Erträge	8.102,00	16.500,00	0,00	26.709,64	-10.209,64	0,00
11	- Personalaufwendungen	0,00	0,00	0,00	0,00	0,00	0,00
12	- Versorgungsaufwendunge n	0,00	0,00	0,00	0,00	0,00	0,00
13	- Aufwendungen für Sach- und Dienstleistungen	0,00	0,00	0,00	0,00	0,00	0,00
14	- Bilanzielle Abschreibungen	0,00	0,00	0,00	0,00	0,00	0,00
15	- Transferaufwendungen	0,00	0,00	0,00	0,00	0,00	0,00
16	- Sonstige ordentliche Aufwendungen	-1.423,79	0,00	0,00	-75,00	75,00	0,00
17	= Ordentliche Aufwendungen	-1.423,79	0,00	0,00	-75,00	75,00	0,00
18	= Ordentliches Ergebnis (=Zeilen 10 und 17)	6.678,21	16.500,00	0,00	26.634,64	-10.134,64	0,00
19	+ Finanzerträge	0,00	0,00	0,00	0,00	0,00	0,00
20	- Zinsen und sonstige Finanzaufwendungen	-591,00	-20.000,00	0,00	-5.829,64	-14.170,36	0,00
21	= Finanzergebnis (=Zeilen 19 und 20)	-591,00	-20.000,00	0,00	-5.829,64	-14.170,36	0,00
22	= Ergebnis der laufenden Verwaltungstätigkeit (= Zeilen 18 und 21)	6.087,21	-3.500,00	0,00	20.805,00	-24.305,00	0,00
23	+ Außerordentliche Erträge	0,00	0,00	0,00	0,00	0,00	0,00
24	- Außerordentliche Aufwendungen	0,00	0,00	0,00	0,00	0,00	0,00
25	= Außerordentliches Ergebnis (=Zeilen 23 und 24)	0,00	0,00	0,00	0,00	0,00	0,00
26	= Ergebnis - vor Berücksichtigung ILV - (=Zeilen 22 und 25)	6.087,21	-3.500,00	0,00	20.805,00	-24.305,00	0,00
27	+ Erträge aus internen Leistungsbeziehungen	0,00	0,00	0,00	0,00	0,00	0,00
28	- Aufwendungen aus internen Leistungsbeziehungen	-181.687,03	-169.276,00	0,00	0,00	-169.276,00	0,00
29	Teilergebnis (= Zeilen 26, 27, 28)	-175.599,82	-172.776,00	0,00	20.805,00	-193.581,00	0,00
30	- Globaler Minderaufwand	0,00	0,00	0,00	0,00	0,00	0,00
31	Teilergebnis nach Abzug globaler Minderaufwand (= Zeilen 30 und 31)	-175.599,82	-172.776,00	0,00	20.805,00	-193.581,00	0,00

## -Entwurf - Jahresrechnung 2023

### Teilergebnisrechnung Produkt 01.05.06 Steuern und sonstige Abgaben

Gemeinde Eitorf

Nr.	Bezeichnung	Ergebnis 2022	Ansatz 2023	Ergebnis 2023	Vergl. Fortg. Ansatz-Erg.
456201	Verspätungszuschläge	6.695,00	5.000,00	7.850,00	-2.850,00
456202	Stundungszinsen	2.694,00	1.500,00	1.288,00	212,00
456204	Nachforderungszinsen	-1.694,00	10.000,00	17.571,64	-7.571,64
458102	Erträge aus Zuschreibungen bei Forderungen	407,00	0,00	0,00	0,00
499999	Summe Erträge	8.102,00	16.500,00	26.709,64	-10.209,64
547301	Wertveränderungen beim Umlaufvermögen	-1.423,79	0,00	-75,00	75,00
551703	Erstattungszinsen Gewerbesteuer	-591,00	-20.000,00	-5.829,64	-14.170,36
581102	Aufwendungen aus ILV Personal	-181.687,03	-169.276,00	0,00	-169.276,00
599999	Summe Aufwendungen	-183.701,82	-189.276,00	-5.904,64	-183.371,36

## -Entwurf - Jahresrechnung 2023

### Teilfinanzhaushalt Produkt 01.05.06 Steuern und sonstige Abgaben

Gemeinde Eitorf

Nr.	Bezeichnung	Ergebnis 2022	Fortg. Ans. o. ÜPL/APL 2023	davon Ermächtigungsübertr agungen VJ	Ergebnis 2023	Vergl. Fortg. Ansatz- Erg.	Ermächtigungsübertr agungen 2023
02	+ Zuwendungen und allgemeine Umlagen	0,00	0,00	0,00	0,00	0,00	0,00
03	+ Sonstige Transfereinzahlungen	0,00	0,00	0,00	0,00	0,00	0,00
04	+ Öffentlich-rechtliche Leistungsentgelte	0,00	0,00	0,00	0,00	0,00	0,00
05	+ Privatrechtliche Leistungsentgelte	0,00	0,00	0,00	0,00	0,00	0,00
06	+ Kostenerstattungen, Kostenumlagen	0,00	0,00	0,00	0,00	0,00	0,00
07	+ Sonstige Einzahlungen	7.469,50	16.500,00	0,00	11.497,14	5.002,86	0,00
08	+ Zinsen und sonstige Finanzeinzahlungen	0,00	0,00	0,00	0,00	0,00	0,00
09	= Einzahlungen aus laufender Verwaltungstätigkeit	7.469,50	16.500,00	0,00	11.497,14	5.002,86	0,00
10	- Personalauszahlungen	0,00	0,00	0,00	0,00	0,00	0,00
11	- Versorgungsauszahlungen	0,00	0,00	0,00	0,00	0,00	0,00
12	- Auszahlungen für Sach- und Dienstleistungen	0,00	0,00	0,00	0,00	0,00	0,00
13	- Zinsen und sonstige Finanzauszahlungen	-353,50	-20.000,00	0,00	-6.040,14	-13.959,86	0,00
14	- Transferausszahlungen	0,00	0,00	0,00	0,00	0,00	0,00
15	- Sonstige Auszahlungen	0,00	0,00	0,00	0,00	0,00	0,00
16	= Auszahlungen aus laufender Verwaltungstätigkeit	-353,50	-20.000,00	0,00	-6.040,14	-13.959,86	0,00
17	= Saldo aus laufender Verwaltungstätigkeit (Zeilen 9 und 16)	7.116,00	-3.500,00	0,00	5.457,00	-8.957,00	0,00
18	+ Zuwendungen für Investitionsmaßnahmen	0,00	0,00	0,00	0,00	0,00	0,00
19	+ Einzahlungen aus der Veräußerung von Sachanlagen	0,00	0,00	0,00	0,00	0,00	0,00
20	+ Einzahlungen aus d. Veräußerung v. Finanzanlagen	0,00	0,00	0,00	0,00	0,00	0,00
21	+ Einzahlungen aus Beiträgen u.ä. Entgelten	0,00	0,00	0,00	0,00	0,00	0,00
22	+ Sonstige Investitionseinzahlungen	0,00	0,00	0,00	0,00	0,00	0,00
23	= Einzahlungen aus Investitionstätigkeit	0,00	0,00	0,00	0,00	0,00	0,00
24	- Auszahlungen für den Erwerb von Grundstücken und Gebäuden	0,00	0,00	0,00	0,00	0,00	0,00
25	- Auszahlungen für Baumaßnahmen	0,00	0,00	0,00	0,00	0,00	0,00
26	- Auszahlungen für den Erwerb von bewegl. Anlagen	0,00	0,00	0,00	0,00	0,00	0,00
27	- Auszahlungen für den Erwerb von Finanzanlagen	0,00	0,00	0,00	0,00	0,00	0,00
28	- Auszahlungen von aktivierbaren Zuwendungen	0,00	0,00	0,00	0,00	0,00	0,00
29	- Sonstige Investitionsauszahlungen	0,00	0,00	0,00	0,00	0,00	0,00
30	= Auszahlungen aus Investitionstätigkeit	0,00	0,00	0,00	0,00	0,00	0,00
31	= Saldo aus Investitionstätigkeit (Zeilen 23 und 30)	0,00	0,00	0,00	0,00	0,00	0,00

## -Entwurf - Jahresrechnung 2023

### Teilergebnisrechnung Produkt 01.05.08 Versicherungsangelegenheiten

Gemeinde Eitorf

Nr.	Bezeichnung	Ergebnis 2022	Fortg. Ansatz 2022	Übertr. Erm. 2022	Ergebnis 2023	Vergl. Fortg. Ansatz- Erg.	Ermächtigungsübertr agung 2023
01	Steuern und ähnliche Abgaben	0,00	0,00	0,00	0,00	0,00	0,00
02	+ Zuwendungen und allgemeine Umlagen	61,13	61,00	0,00	61,13	-0,13	0,00
03	+ Sonstige Transfererträge	0,00	0,00	0,00	0,00	0,00	0,00
04	+ Öffentlich-rechtliche Leistungsentgelte	0,00	0,00	0,00	0,00	0,00	0,00
05	+ Privatrechtliche Leistungsentgelte	0,00	0,00	0,00	0,00	0,00	0,00
06	+ Kostenerstattungen und Kostenumlagen	0,00	0,00	0,00	0,00	0,00	0,00
07	+ Sonstige ordentliche Erträge	19.708,32	10.000,00	0,00	82.045,68	-72.045,68	0,00
08	+ Aktivierte Eigenleistungen	0,00	0,00	0,00	0,00	0,00	0,00
09	+/- Bestandsveränderungen	0,00	0,00	0,00	0,00	0,00	0,00
10	= Ordentliche Erträge	19.769,45	10.061,00	0,00	82.106,81	-72.045,81	0,00
11	- Personalaufwendungen	0,00	0,00	0,00	0,00	0,00	0,00
12	- Versorgungsaufwendungen	0,00	0,00	0,00	0,00	0,00	0,00
13	- Aufwendungen für Sach- und Dienstleistungen	-93.219,64	-95.000,00	0,00	-153.162,67	58.162,67	0,00
14	- Bilanzielle Abschreibungen	-61,13	-61,00	0,00	-2.556,46	2.495,46	0,00
15	- Transferaufwendungen	0,00	0,00	0,00	0,00	0,00	0,00
16	- Sonstige ordentliche Aufwendungen	-247.355,15	-258.500,00	0,00	-256.702,26	-1.797,74	0,00
17	= Ordentliche Aufwendungen	-340.635,92	-353.561,00	0,00	-412.421,39	58.860,39	0,00
18	= Ordentliches Ergebnis (=Zeilen 10 und 17)	-320.866,47	-343.500,00	0,00	-330.314,58	-13.185,42	0,00
19	+ Finanzerträge	0,00	0,00	0,00	0,00	0,00	0,00
20	- Zinsen und sonstige Finanzaufwendungen	0,00	0,00	0,00	0,00	0,00	0,00
21	= Finanzergebnis (=Zeilen 19 und 20)	0,00	0,00	0,00	0,00	0,00	0,00
22	= Ergebnis der laufenden Verwaltungstätigkeit (= Zeilen 18 und 21)	-320.866,47	-343.500,00	0,00	-330.314,58	-13.185,42	0,00
23	+ Außerordentliche Erträge	0,00	0,00	0,00	0,00	0,00	0,00
24	- Außerordentliche Aufwendungen	0,00	0,00	0,00	0,00	0,00	0,00
25	= Außerordentliches Ergebnis (=Zeilen 23 und 24)	0,00	0,00	0,00	0,00	0,00	0,00
26	= Ergebnis - vor Berücksichtigung ILV - (=Zeilen 22 und 25)	-320.866,47	-343.500,00	0,00	-330.314,58	-13.185,42	0,00
27	+ Erträge aus internen Leistungsbeziehungen	335.763,97	357.196,00	0,00	0,00	357.196,00	0,00
28	- Aufwendungen aus internen Leistungsbeziehungen	-14.897,50	-13.696,00	0,00	0,00	-13.696,00	0,00
29	Teilergebnis (= Zeilen 26, 27, 28)	0,00	0,00	0,00	-330.314,58	330.314,58	0,00
30	- Globaler Minderaufwand	0,00	0,00	0,00	0,00	0,00	0,00
31	Teilergebnis nach Abzug globaler Minderaufwand (= Zeilen 30 und 31)	0,00	0,00	0,00	-330.314,58	330.314,58	0,00



## -Entwurf - Jahresrechnung 2023

### Teilergebnisrechnung Produkt 01.05.08 Versicherungsangelegenheiten

Gemeinde Eitorf

Nr.	Bezeichnung	Ergebnis 2022	Ansatz 2023	Ergebnis 2023	Vergl. Fortg. Ansatz-Erg.
416701	Erträge SoPo aus Zuw. v. privaten U.	61,13	61,00	61,13	-0,13
459101	Zahlungen für Schadenfälle	19.708,32	10.000,00	82.045,68	-72.045,68
481101	Erträge aus internen Leistungsbeziehungen	335.763,97	357.196,00	0,00	357.196,00
499999	Summe Erträge	355.533,42	367.257,00	82.106,81	285.150,19
524107	Sach- und Technische Versicherungen	-73.511,32	-85.000,00	-86.088,91	1.088,91
524155	Unterhaltung der beb. Grundstücke (Schadensbearbeitung)	-18.133,74	-7.000,00	-52.656,28	45.656,28
525102	Unterhaltung von Fahrzeugen (Schadensfälle)	-70,09	-2.000,00	-11.751,76	9.751,76
525505	Unterhaltung des bew. Vermögens (Schadensfälle)	-1.504,49	-1.000,00	-2.665,72	1.665,72
544101	Haftpflcht- und andere Versicherungen	-51.661,21	-53.000,00	-53.949,58	949,58
544102	Unfallversicherung	-45.400,25	-47.000,00	-46.887,29	-112,71
544103	Ges.Schülerunfall- und Schüलगarderobenvers.	-108.148,35	-111.000,00	-105.685,48	-5.314,52
544104	Kfz.-Versicherung und -steuer	-42.145,34	-47.500,00	-50.179,91	2.679,91
571101	Abschreibung auf Sachanlagen	-61,13	-61,00	-2.556,46	2.495,46
581102	Aufwendungen aus ILV Personal	-14.897,50	-13.696,00	0,00	-13.696,00
599999	Summe Aufwendungen	-355.533,42	-367.257,00	-412.421,39	45.164,39

## -Entwurf - Jahresrechnung 2023

### Teilfinanzhaushalt Produkt 01.05.08 Versicherungsangelegenheiten

Gemeinde Eitorf

Nr.	Bezeichnung	Ergebnis 2022	Fortg. Ans. o. ÜPL/APL 2023	davon Ermächtigungsübertr agungen VJ	Ergebnis 2023	Vergl. Fortg. Ansatz- Erg.	Ermächtigungsübertr agungen 2023
02	+ Zuwendungen und allgemeine Umlagen	0,00	0,00	0,00	0,00	0,00	0,00
03	+ Sonstige Transfereinzahlungen	46.673,52	0,00	0,00	55.250,74	-55.250,74	0,00
04	+ Öffentlich-rechtliche Leistungsentgelte	0,00	0,00	0,00	0,00	0,00	0,00
05	+ Privatrechtliche Leistungsentgelte	0,00	0,00	0,00	0,00	0,00	0,00
06	+ Kostenerstattungen, Kostenumlagen	0,00	0,00	0,00	0,00	0,00	0,00
07	+ Sonstige Einzahlungen	16.312,68	10.000,00	0,00	69.907,69	-59.907,69	0,00
08	+ Zinsen und sonstige Finanzeinzahlungen	0,00	0,00	0,00	0,00	0,00	0,00
09	= Einzahlungen aus laufender Verwaltungstätigkeit	62.986,20	10.000,00	0,00	125.158,43	-115.158,43	0,00
10	- Personalauszahlungen	0,00	0,00	0,00	0,00	0,00	0,00
11	- Versorgungsauszahlungen	0,00	0,00	0,00	0,00	0,00	0,00
12	- Auszahlungen für Sach- und Dienstleistungen	-96.331,92	-95.000,00	0,00	-159.021,79	64.021,79	0,00
13	- Zinsen und sonstige Finanzauszahlungen	0,00	0,00	0,00	0,00	0,00	0,00
14	- Transferausszahlungen	-43.636,79	0,00	0,00	-45.042,13	45.042,13	0,00
15	- Sonstige Auszahlungen	-247.243,25	-258.500,00	0,00	-256.822,67	-1.677,33	0,00
16	= Auszahlungen aus laufender Verwaltungstätigkeit	-387.211,96	-353.500,00	0,00	-460.886,59	107.386,59	0,00
17	= Saldo aus laufender Verwaltungstätigkeit (Zeilen 9 und 16)	-324.225,76	-343.500,00	0,00	-335.728,16	-7.771,84	0,00
18	+ Zuwendungen für Investitionsmaßnahmen	0,00	0,00	0,00	0,00	0,00	0,00
19	+ Einzahlungen aus der Veräußerung von Sachanlagen	0,00	0,00	0,00	0,00	0,00	0,00
20	+ Einzahlungen aus d. Veräußerung v. Finanzanlagen	0,00	0,00	0,00	0,00	0,00	0,00
21	+ Einzahlungen aus Beiträgen u.ä. Entgelten	0,00	0,00	0,00	0,00	0,00	0,00
22	+ Sonstige Investitionseinzahlungen	0,00	0,00	0,00	0,00	0,00	0,00
23	= Einzahlungen aus Investitionstätigkeit	0,00	0,00	0,00	0,00	0,00	0,00
24	- Auszahlungen für den Erwerb von Grundstücken und Gebäuden	0,00	0,00	0,00	0,00	0,00	0,00
25	- Auszahlungen für Baumaßnahmen	0,00	0,00	0,00	0,00	0,00	0,00
26	- Auszahlungen für den Erwerb von bewegl. Anlagen	0,00	0,00	0,00	-14.971,92	14.971,92	0,00
27	- Auszahlungen für den Erwerb von Finanzanlagen	0,00	0,00	0,00	0,00	0,00	0,00
28	- Auszahlungen von aktivierbaren Zuwendungen	0,00	0,00	0,00	0,00	0,00	0,00
29	- Sonstige Investitionsauszahlungen	0,00	0,00	0,00	0,00	0,00	0,00
30	= Auszahlungen aus Investitionstätigkeit	0,00	0,00	0,00	-14.971,92	14.971,92	0,00
31	= Saldo aus Investitionstätigkeit (Zeilen 23 und 30)	0,00	0,00	0,00	-14.971,92	14.971,92	0,00

## -Entwurf - Jahresrechnung 2023

Investitionen Produkt 01.05.08 Versicherungsangelegenheiten						
Gemeinde Eitorf						
Nr. Bezeichnung	Jahres- ergebnis 2022	Fortg. Ansatz mit HH-Resten 2023	Übertragene Ermächtigungen	Jahres- ergebnis 2023	Vergl. Fortg. Ansatz-Ergebnis 2023	Übertragene Ermächt. 2024
OBER Oberhalb der festgelegten Wertgrenze						
I00-11-006 Neue Medien GGS Alzenbach	0,00	0,00	0,00	-14.971,92	14.971,92	0,00
Summe	0,00	0,00	0,00	-14.971,92	14.971,92	0,00

## -Entwurf - Jahresrechnung 2023

### Teilergebnisrechnung Produkt 01.06.01 Bauhof

Gemeinde Eitorf

Nr.	Bezeichnung	Ergebnis 2022	Fortg. Ansatz 2022	Übertr. Erm. 2022	Ergebnis 2023	Vergl. Fortg. Ansatz- Erg.	Ermächtigungsübertr agung 2023
01	Steuern und ähnliche Abgaben	0,00	0,00	0,00	0,00	0,00	0,00
02	+ Zuwendungen und allgemeine Umlagen	68.252,20	78.322,00	0,00	68.788,69	9.533,31	0,00
03	+ Sonstige Transfererträge	0,00	0,00	0,00	0,00	0,00	0,00
04	+ Öffentlich-rechtliche Leistungsentgelte	0,00	0,00	0,00	0,00	0,00	0,00
05	+ Privatrechtliche Leistungsentgelte	3.712,09	2.000,00	0,00	2.540,00	-540,00	0,00
06	+ Kostenerstattungen und Kostenumlagen	0,00	0,00	0,00	0,00	0,00	0,00
07	+ Sonstige ordentliche Erträge	0,00	6.000,00	0,00	161,22	5.838,78	0,00
08	+ Aktivierte Eigenleistungen	0,00	0,00	0,00	0,00	0,00	0,00
09	+/- Bestandsveränderungen	0,00	0,00	0,00	0,00	0,00	0,00
10	= Ordentliche Erträge	71.964,29	86.322,00	0,00	71.489,91	14.832,09	0,00
11	- Personalaufwendungen	0,00	0,00	0,00	0,00	0,00	0,00
12	- Versorgungsaufwendungen	0,00	0,00	0,00	0,00	0,00	0,00
13	- Aufwendungen für Sach- und Dienstleistungen	-211.959,02	-175.000,00	0,00	-190.639,71	15.639,71	0,00
14	- Bilanzielle Abschreibungen	-105.359,64	-114.017,00	0,00	-107.297,03	-6.719,97	0,00
15	- Transferaufwendungen	0,00	0,00	0,00	0,00	0,00	0,00
16	- Sonstige ordentliche Aufwendungen	-6.634,49	-10.000,00	0,00	-5.954,15	-4.045,85	0,00
17	= Ordentliche Aufwendungen	-323.953,15	-299.017,00	0,00	-303.890,89	4.873,89	0,00
18	= Ordentliches Ergebnis (=Zeilen 10 und 17)	-251.988,86	-212.695,00	0,00	-232.400,98	19.705,98	0,00
19	+ Finanzerträge	0,00	0,00	0,00	0,00	0,00	0,00
20	- Zinsen und sonstige Finanzaufwendungen	0,00	0,00	0,00	0,00	0,00	0,00
21	= Finanzergebnis (=Zeilen 19 und 20)	0,00	0,00	0,00	0,00	0,00	0,00
22	= Ergebnis der laufenden Verwaltungstätigkeit (= Zeilen 18 und 21)	-251.988,86	-212.695,00	0,00	-232.400,98	19.705,98	0,00
23	+ Außerordentliche Erträge	0,00	0,00	0,00	0,00	0,00	0,00
24	- Außerordentliche Aufwendungen	0,00	0,00	0,00	0,00	0,00	0,00
25	= Außerordentliches Ergebnis (=Zeilen 23 und 24)	0,00	0,00	0,00	0,00	0,00	0,00
26	= Ergebnis - vor Berücksichtigung ILV - (=Zeilen 22 und 25)	-251.988,86	-212.695,00	0,00	-232.400,98	19.705,98	0,00
27	+ Erträge aus internen Leistungsbeziehungen	1.703.126,96	1.776.190,00	0,00	48.683,50	1.727.506,50	0,00
28	- Aufwendungen aus internen Leistungsbeziehungen	-1.451.138,10	-1.563.495,00	0,00	0,00	-1.563.495,00	0,00
29	Teilergebnis (= Zeilen 26, 27, 28)	0,00	0,00	0,00	-183.717,48	183.717,48	0,00
30	- Globaler Minderaufwand	0,00	0,00	0,00	0,00	0,00	0,00
31	Teilergebnis nach Abzug globaler Minderaufwand (= Zeilen 30 und 31)	0,00	0,00	0,00	-183.717,48	183.717,48	0,00

## -Entwurf - Jahresrechnung 2023

### Teilergebnisrechnung Produkt 01.06.01 Bauhof

Gemeinde Eitorf

Nr.	Bezeichnung	Ergebnis 2022	Ansatz 2023	Ergebnis 2023	Vergl. Fortg. Ansatz-Erg.
416101	Erträge a. d. Aufl. SoPo aus Zuw. vom Land	68.252,20	78.322,00	68.788,69	9.533,31
442101	Erträge aus dem Verkauf von Vorräten	2.312,09	1.000,00	1.990,00	-990,00
446101	Sonstige privatrechtliche Leistungsentgelte	1.400,00	1.000,00	550,00	450,00
454201	Erträge Verk. v. bewegl. Sachen des AV über 410 €	0,00	6.000,00	0,00	6.000,00
459101	Zahlungen für Schadenfälle	0,00	0,00	161,22	-161,22
481101	Erträge aus internen Leistungsbeziehungen	1.660.519,28	1.743.706,00	0,00	1.743.706,00
481103	Erträge aus ILV Personal - Beschäftigungszuschuss	42.607,68	32.484,00	48.683,50	-16.199,50
499999	Summe Erträge	1.775.091,25	1.862.512,00	120.173,41	1.742.338,59
524208	Unterhaltung des sonst. unbeweglichen Vermögens	-33.130,98	-24.000,00	-10.416,25	-13.583,75
525101	Unterhaltung von Fahrzeugen	-151.056,20	-130.000,00	-141.813,90	11.813,90
525503	Betriebskosten für Arbeitsgeräte und Maschinen	-16.148,39	-11.000,00	-27.551,39	16.551,39
527404	Werkstoffe und Arbeitsmaterial	-11.325,95	-10.000,00	-8.786,68	-1.213,32
529101	Aufwendungen für sonstige Dienstleistungen	-297,50	0,00	-2.071,49	2.071,49
541201	Schutzbekleidung	-6.634,49	-10.000,00	-5.954,15	-4.045,85
571101	Abschreibung auf Sachanlagen	-105.359,64	-114.017,00	-107.297,03	-6.719,97
581101	Aufwendungen aus internen Leistungsbeziehungen	-187.814,49	-172.953,00	0,00	-172.953,00
581102	Aufwendungen aus ILV Personal	-1.263.323,61	-1.390.542,00	0,00	-1.390.542,00
599999	Summe Aufwendungen	-1.775.091,25	-1.862.512,00	-303.890,89	-1.558.621,11

## -Entwurf - Jahresrechnung 2023

Teilfinanzhaushalt Produkt 01.06.01 Bauhof							
Gemeinde Eitorf							
Nr.	Bezeichnung	Ergebnis 2022	Fortg. Ans. o. ÜPL/APL 2023	davon Ermächtigungsübertr agungen VJ	Ergebnis 2023	Vergl. Fortg. Ansatz- Erg.	Ermächtigungsübertr agungen 2023
02	+ Zuwendungen und allgemeine Umlagen	0,00	0,00	0,00	0,00	0,00	0,00
03	+ Sonstige Transfereinzahlungen	0,00	0,00	0,00	1.500,00	-1.500,00	0,00
04	+ Öffentlich-rechtliche Leistungsentgelte	0,00	0,00	0,00	0,00	0,00	0,00
05	+ Privatrechtliche Leistungsentgelte	2.312,09	2.000,00	0,00	3.847,50	-1.847,50	0,00
06	+ Kostenerstattungen, Kostenumlagen	0,00	0,00	0,00	0,00	0,00	0,00
07	+ Sonstige Einzahlungen	0,00	0,00	0,00	161,22	-161,22	0,00
08	+ Zinsen und sonstige Finanzeinzahlungen	0,00	0,00	0,00	0,00	0,00	0,00
09	= Einzahlungen aus laufender Verwaltungstätigkeit	2.312,09	2.000,00	0,00	5.508,72	-3.508,72	0,00
10	- Personalauszahlungen	0,00	0,00	0,00	0,00	0,00	0,00
11	- Versorgungsauszahlungen	0,00	0,00	0,00	0,00	0,00	0,00
12	- Auszahlungen für Sach- und Dienstleistungen	-222.940,01	-175.000,00	0,00	-183.168,04	8.168,04	0,00
13	- Zinsen und sonstige Finanzauszahlungen	0,00	0,00	0,00	0,00	0,00	0,00
14	- Transferausszahlungen	0,00	0,00	0,00	0,00	0,00	0,00
15	- Sonstige Auszahlungen	-5.555,30	-10.000,00	0,00	-6.497,71	-3.502,29	0,00
16	= Auszahlungen aus laufender Verwaltungstätigkeit	-228.495,31	-185.000,00	0,00	-189.665,75	4.665,75	0,00
17	= Saldo aus laufender Verwaltungstätigkeit (Zeilen 9 und 16)	-226.183,22	-183.000,00	0,00	-184.157,03	1.157,03	0,00
18	+ Zuwendungen für Investitionsmaßnahmen	0,00	0,00	0,00	0,00	0,00	0,00
19	+ Einzahlungen aus der Veräußerung von Sachanlagen	25.100,00	6.000,00	0,00	9.200,00	-3.200,00	0,00
20	+ Einzahlungen aus d. Veräußerung v. Finanzanlagen	0,00	0,00	0,00	0,00	0,00	0,00
21	+ Einzahlungen aus Beiträgen u.ä. Entgelten	0,00	0,00	0,00	0,00	0,00	0,00
22	+ Sonstige Investitionseinzahlungen	0,00	0,00	0,00	0,00	0,00	0,00
23	= Einzahlungen aus Investitionstätigkeit	25.100,00	6.000,00	0,00	9.200,00	-3.200,00	0,00
24	- Auszahlungen für den Erwerb von Grundstücken und Gebäuden	0,00	0,00	0,00	0,00	0,00	0,00
25	- Auszahlungen für Baumaßnahmen	0,00	0,00	0,00	0,00	0,00	0,00
26	- Auszahlungen für den Erwerb von bewegl. Anlagen	-8.905,17	-384.030,00	-44.030,00	-324.421,82	-59.608,18	-62.608,18
27	- Auszahlungen für den Erwerb von Finanzanlagen	0,00	0,00	0,00	0,00	0,00	0,00
28	- Auszahlungen von aktivierbaren Zuwendungen	0,00	0,00	0,00	0,00	0,00	0,00
29	- Sonstige Investitionsauszahlungen	0,00	0,00	0,00	0,00	0,00	0,00
30	= Auszahlungen aus Investitionstätigkeit	-8.905,17	-384.030,00	-44.030,00	-324.421,82	-59.608,18	-62.608,18
31	= Saldo aus Investitionstätigkeit (Zeilen 23 und 30)	16.194,83	-378.030,00	-44.030,00	-315.221,82	-62.808,18	-62.608,18

## -Entwurf - Jahresrechnung 2023

Investitionen Produkt 01.06.01 Bauhof						
Gemeinde Eitorf						
Nr. Bezeichnung	Jahres- ergebnis 2022	Fortg. Ansatz mit HH-Resten 2023	Übertragene Ermächtigungen	Jahres- ergebnis 2023	Vergl. Fortg. Ansatz-Ergebnis 2023	Übertragene Ermächt. 2024
<b>OBER Oberhalb der festgelegten Wertgrenze</b>						
I00-64-002 Ersatzbeschaffung Maschinen	-8.905,17	-94.030,00	-44.030,00	-96.477,00	2.447,00	-553,00
I00-64-007 Kauf Großfahrzeuge	0,00	-290.000,00	0,00	-227.944,82	-62.055,18	-62.055,18
Summe	-8.905,17	-384.030,00	-44.030,00	-324.421,82	-59.608,18	-62.608,18

## -Entwurf - Jahresrechnung 2023

Teilergebnisrechnung Produkt 01.07.01 Gebäudemanagement							
Gemeinde Eitorf							
Nr.	Bezeichnung	Ergebnis 2022	Fortg. Ansatz 2022	Übertr. Erm. 2022	Ergebnis 2023	Vergl. Fortg. Ansatz- Erg.	Ermächtigungsübertr agung 2023
01	Steuern und ähnliche Abgaben	0,00	0,00	0,00	0,00	0,00	0,00
02	+ Zuwendungen und allgemeine Umlagen	1.095.877,22	1.329.071,00	0,00	1.188.085,64	140.985,36	0,00
03	+ Sonstige Transfererträge	250.000,00	0,00	0,00	0,00	0,00	0,00
04	+ Öffentlich-rechtliche Leistungsentgelte	350.963,43	402.000,00	0,00	637.576,32	-235.576,32	0,00
05	+ Privatrechtliche Leistungsentgelte	45.099,10	31.750,00	0,00	36.902,63	-5.152,63	0,00
06	+ Kostenersatzungen und Kostenumlagen	15.526,86	15.000,00	0,00	25.466,24	-10.466,24	0,00
07	+ Sonstige ordentliche Erträge	18.487,11	401.535,00	0,00	226.921,82	174.613,18	0,00
08	+ Aktivierte Eigenleistungen	0,00	0,00	0,00	0,00	0,00	0,00
09	+/- Bestandsveränderungen	0,00	0,00	0,00	0,00	0,00	0,00
10	= Ordentliche Erträge	1.775.953,72	2.179.356,00	0,00	2.114.952,65	64.403,35	0,00
11	- Personalaufwendungen	0,00	0,00	0,00	0,00	0,00	0,00
12	- Versorgungsaufwendungen	0,00	0,00	0,00	0,00	0,00	0,00
13	- Aufwendungen für Sach- und Dienstleistungen	-1.611.720,35	-3.183.600,00	0,00	-2.850.364,33	-333.235,67	0,00
14	- Bilanzielle Abschreibungen	-1.253.905,82	-1.179.563,00	0,00	-1.160.199,75	-19.363,25	0,00
15	- Transferaufwendungen	0,00	0,00	0,00	0,00	0,00	0,00
16	- Sonstige ordentliche Aufwendungen	-237.232,96	-247.000,00	0,00	-327.795,31	80.795,31	0,00
17	= Ordentliche Aufwendungen	-3.102.859,13	-4.610.163,00	0,00	-4.338.359,39	-271.803,61	0,00
18	= Ordentliches Ergebnis (= Zeilen 10 und 17)	-1.326.905,41	-2.430.807,00	0,00	-2.223.406,74	-207.400,26	0,00
19	+ Finanzerträge	0,00	0,00	0,00	0,00	0,00	0,00
20	- Zinsen und sonstige Finanzaufwendungen	-91.736,09	0,00	0,00	0,00	0,00	0,00
21	= Finanzergebnis (= Zeilen 19 und 20)	-91.736,09	0,00	0,00	0,00	0,00	0,00
22	= Ergebnis der laufenden Verwaltungstätigkeit (= Zeilen 18 und 21)	-1.418.641,50	-2.430.807,00	0,00	-2.223.406,74	-207.400,26	0,00
23	+ Außerordentliche Erträge	0,00	0,00	0,00	0,00	0,00	0,00
24	- Außerordentliche Aufwendungen	0,00	0,00	0,00	0,00	0,00	0,00
25	= Außerordentliches Ergebnis (= Zeilen 23 und 24)	0,00	0,00	0,00	0,00	0,00	0,00
26	= Ergebnis - vor Berücksichtigung ILV - (= Zeilen 22 und 25)	-1.418.641,50	-2.430.807,00	0,00	-2.223.406,74	-207.400,26	0,00
27	+ Erträge aus internen Leistungsbeziehungen	2.926.149,39	3.723.349,00	0,00	8.042,83	3.715.306,17	0,00
28	- Aufwendungen aus internen Leistungsbeziehungen	-1.527.847,78	-1.687.796,00	0,00	-4.464,57	-1.683.331,43	0,00
29	Teilergebnis (= Zeilen 26, 27, 28)	-20.339,89	-395.254,00	0,00	-2.219.828,48	1.824.574,48	0,00
30	- Globaler Minderaufwand	0,00	0,00	0,00	0,00	0,00	0,00
31	Teilergebnis nach Abzug globaler Minderaufwand (= Zeilen 30 und 31)	-20.339,89	-395.254,00	0,00	-2.219.828,48	1.824.574,48	0,00



## -Entwurf - Jahresrechnung 2023

### Teilergebnisrechnung Produkt 01.07.01 Gebäudemanagement

Gemeinde Eitorf

Nr.	Bezeichnung	Ergebnis 2022	Ansatz 2023	Ergebnis 2023	Vergl. Fortg. Ansatz-Erg.
414104	Sonstige Landeszuweisungen Schulbereich	6.354,23	0,00	0,00	0,00
414110	sonstige Landeszuweisungen	262.983,32	533.097,00	263.097,43	269.999,57
414801	ZS für lfd. Zwecke v. übrigen Bereichen (Spenden)	326,84	0,00	0,00	0,00
416101	Erträge a. d. Aufl. SoPo aus Zuw. vom Land	809.620,20	778.220,00	906.507,96	-128.287,96
416201	Erträge SoPo aus Zuw. v. Gem. und GV	10.049,94	11.211,00	11.937,58	-726,58
416401	Erträge SoPo aus Zuw. v. sonst. öff. Bereich	2.816,12	2.816,00	2.816,12	-0,12
416701	Erträge SoPo aus Zuw. v. privaten U.	958,74	959,00	958,72	0,28
416801	Erträge SoPo aus Zuw. v. übrigen Bereichen	2.767,83	2.768,00	2.767,83	0,17
423101	Schuldendiensthilfe vom Land	250.000,00	0,00	0,00	0,00
432108	Benutzungsgebühren Theater am Park	402,50	2.000,00	1.240,00	760,00
432110	Benutzungsgebühren	350.560,93	400.000,00	636.336,32	-236.336,32
441101	Mieten und Nebenabgaben	45.099,10	31.750,00	36.902,63	-5.152,63
448502	Kostenerstattung Gemeindewerke	0,00	0,00	12.829,94	-12.829,94
448801	Kostenerstattung von übrigen Bereichen	15.526,86	15.000,00	12.636,30	2.363,70
457101	Erträge v. sonstigen SoPo	1.534,53	1.535,00	1.534,53	0,47
458201	Erträge oder Herabsetzung v. Rückstellungen	16.360,96	0,00	38.114,39	-38.114,39
459101	Zahlungen für Schadenfälle	591,62	400.000,00	187.272,90	212.727,10
481101	Erträge aus internen Leistungsbeziehungen	2.891.213,67	3.691.690,00	0,00	3.691.690,00
481103	Erträge aus ILV Personal - Beschäftigungszuschuss	34.935,72	31.659,00	8.042,83	23.616,17
499999	Summe Erträge	4.702.103,11	5.902.705,00	2.122.995,48	3.779.709,52
521501	Instandhaltung der Gebäude	-240.746,87	-210.000,00	-495.298,18	285.298,18
521502	Instandhaltung/Sanierung von Schulen	-69.752,67	-510.000,00	-560.092,72	50.092,72
521503	Instandhaltung/Sanierung von Sportstätten	0,00	-100.000,00	-84.192,61	-15.807,39
524101	Strom	-191.978,63	-730.000,00	-281.744,05	-448.255,95
524102	Heizung	-352.022,70	-968.000,00	-645.358,38	-322.641,62
524103	Wasser, Kanal	-100.982,04	-81.000,00	-128.639,69	47.639,69
524104	Reinigung	-324.325,90	-253.600,00	-355.118,53	101.518,53
524105	Abfallbeseitigung	-51.259,89	-40.000,00	-55.223,50	15.223,50
524106	Sonstige Bewirtschaftungskosten	-14.603,75	-15.000,00	-15.598,89	598,89
524151	Unterhaltung der Gebäude	-194.945,92	-185.000,00	-152.181,98	-32.818,02
525101	Unterhaltung von Fahrzeugen	-13.598,89	-12.000,00	-10.045,85	-1.954,15
525506	Unterhaltung des sonst. bew. Vermögens	-12.887,48	-8.000,00	-16.513,39	8.513,39
527501	Veranstaltungskosten	-105,00	-1.000,00	-120,00	-880,00
529101	Aufwendungen für sonstige Dienstleistungen	-44.510,61	-70.000,00	-50.236,56	-19.763,44
541201	Schutzbekleidung	-2.691,86	-4.000,00	-2.482,12	-1.517,88
542201	Mieten und Pachten	-221.032,68	-220.000,00	-322.682,12	102.682,12
543101	Geschäftsaufwendungen	-13.508,42	-3.000,00	-2.631,07	-368,93
543113	Gutachteraufwendungen	0,00	-20.000,00	0,00	-20.000,00
551101	Zinsaufwendungen Land	-91.736,09	0,00	0,00	0,00
571101	Abschreibung auf Sachanlagen	-1.253.905,82	-1.179.563,00	-1.160.199,75	-19.363,25
581101	Aufwendungen aus internen Leistungsbeziehungen	-475.516,36	-482.698,00	0,00	-482.698,00
581102	Aufwendungen aus ILV Personal	-1.046.352,01	-1.198.248,00	0,00	-1.198.248,00
581104	Aufwendungen ILV Grundsteuern	-5.979,41	-6.850,00	-4.464,57	-2.385,43
599999	Summe Aufwendungen	-4.722.443,00	-6.297.959,00	-4.342.823,96	-1.955.135,04

## -Entwurf - Jahresrechnung 2023

### Teilfinanzhaushalt Produkt 01.07.01 Gebäudemanagement

Gemeinde Eitorf

Nr.	Bezeichnung	Ergebnis 2022	Fortg. Ans. o. ÜPL/APL 2023	davon Ermächtigungsübertr agungen VJ	Ergebnis 2023	Vergl. Fortg. Ansatz- Erg.	Ermächtigungsübertr agungen 2023
02	+ Zuwendungen und allgemeine Umlagen	301.776,46	533.097,00	0,00	263.097,39	269.999,61	0,00
03	+ Sonstige Transfereinzahlungen	3.977,66	0,00	0,00	8.059,73	-8.059,73	0,00
04	+ Öffentlich-rechtliche Leistungsentgelte	357.479,12	402.000,00	0,00	631.431,32	-229.431,32	0,00
05	+ Privatrechtliche Leistungsentgelte	44.967,99	31.750,00	0,00	42.076,13	-10.326,13	0,00
06	+ Kostenerstattungen, Kostenumlagen	15.286,12	15.000,00	0,00	25.943,35	-10.943,35	0,00
07	+ Sonstige Einzahlungen	427,10	400.000,00	0,00	186.782,41	213.217,59	0,00
08	+ Zinsen und sonstige Finanzeinzahlungen	0,00	0,00	0,00	0,00	0,00	0,00
09	= Einzahlungen aus laufender Verwaltungstätigkeit	723.914,45	1.381.847,00	0,00	1.157.390,33	224.456,67	0,00
10	- Personalauszahlungen	0,00	0,00	0,00	0,00	0,00	0,00
11	- Versorgungsauszahlungen	0,00	0,00	0,00	0,00	0,00	0,00
12	- Auszahlungen für Sach- und Dienstleistungen	-1.777.936,19	-4.183.600,00	0,00	-2.262.802,95	-1.920.797,05	0,00
13	- Zinsen und sonstige Finanzauszahlungen	0,00	0,00	0,00	-91.736,09	91.736,09	0,00
14	- Transferausszahlungen	-3.977,66	0,00	0,00	-6.211,55	6.211,55	0,00
15	- Sonstige Auszahlungen	-231.976,53	-247.000,00	0,00	-331.603,76	84.603,76	0,00
16	= Auszahlungen aus laufender Verwaltungstätigkeit	-2.013.890,38	-4.430.600,00	0,00	-2.692.354,35	-1.738.245,65	0,00
17	= Saldo aus laufender Verwaltungstätigkeit (Zeilen 9 und 16)	-1.289.975,93	-3.048.753,00	0,00	-1.534.964,02	-1.513.788,98	0,00
18	+ Zuwendungen für Investitionsmaßnahmen	24.672,60	2.532.500,00	0,00	0,00	2.532.500,00	0,00
19	+ Einzahlungen aus der Veräußerung von Sachanlagen	0,00	0,00	0,00	0,00	0,00	0,00
20	+ Einzahlungen aus d. Veräußerung v. Finanzanlagen	0,00	0,00	0,00	0,00	0,00	0,00
21	+ Einzahlungen aus Beiträgen u.ä. Entgelten	0,00	0,00	0,00	0,00	0,00	0,00
22	+ Sonstige Investitionseinzahlungen	0,00	0,00	0,00	0,00	0,00	0,00
23	= Einzahlungen aus Investitionstätigkeit	24.672,60	2.532.500,00	0,00	0,00	2.532.500,00	0,00
24	- Auszahlungen für den Erwerb von Grundstücken und Gebäuden	-10.775,56	0,00	0,00	0,00	0,00	0,00
25	- Auszahlungen für Baumaßnahmen	-23.577,66	-3.250.000,00	0,00	-52.503,33	-3.197.496,67	-2.850.547,51
26	- Auszahlungen für den Erwerb von bewegl. Anlagen	-450,48	-201.500,00	0,00	-59.013,49	-142.486,51	-165.000,00
27	- Auszahlungen für den Erwerb von Finanzanlagen	0,00	0,00	0,00	0,00	0,00	0,00
28	- Auszahlungen von aktivierbaren Zuwendungen	0,00	0,00	0,00	0,00	0,00	0,00
29	- Sonstige Investitionsauszahlungen	-1.039.953,00	0,00	0,00	0,00	0,00	0,00
30	= Auszahlungen aus Investitionstätigkeit	-1.074.756,70	-3.451.500,00	0,00	-111.516,82	-3.339.983,18	-3.015.547,51
31	= Saldo aus Investitionstätigkeit (Zeilen 23 und 30)	-1.050.084,10	-919.000,00	0,00	-111.516,82	-807.483,18	-3.015.547,51

## -Entwurf - Jahresrechnung 2023

Investitionen Produkt 01.07.01 Gebäudemanagement						
Gemeinde Eitorf						
Nr. Bezeichnung	Jahres- ergebnis 2022	Fortg. Ansatz mit HH-Resten 2023	Übertragene Ermächtigungen	Jahres- ergebnis 2023	Vergl. Fortg. Ansatz-Ergebnis 2023	Übertragene Ermächt. 2024
<b>OBER Oberhalb der festgelegten Wertgrenze</b>						
I13-63-001 Neubau Bauhof/Feuerwehr	97.009,15	0,00	0,00	0,00	0,00	0,00
I16-63-001 Neubau Feuerwehrgerätehaus	-10.792,36	0,00	0,00	0,00	0,00	0,00
I16-63-004 Klassenräume Sekundarschule	0,00	-250.000,00	0,00	0,00	-250.000,00	0,00
I17-63-002 Neubau KiGa Eitorf	-109.794,45	-2.500.000,00	0,00	-32.593,97	-2.467.406,03	-2.468.180,99
I20-63-001 (Ersatz) Fahrzeug Hausmeister	0,00	-35.000,00	0,00	-38.888,00	3.888,00	0,00
I20-63-002 Klimaanlage Jugendcafe	-450,48	-65.000,00	0,00	0,00	-65.000,00	-65.000,00
I20-63-005 Garage GS Eitorf-Harmonie; Standort Harmonie	-10.775,56	0,00	0,00	0,00	0,00	0,00
I22-63-001 Anbau Lehrerzimmer Sekundarschule	0,00	-400.000,00	0,00	-19.909,36	-380.090,64	-382.366,52
I22-63-003 Hubsteiger	0,00	-100.000,00	0,00	0,00	-100.000,00	-100.000,00
I23-63-008 Sozialer Wohnungsbau Eitorf	0,00	-100.000,00	0,00	0,00	-100.000,00	0,00
Summe	-34.803,70	-3.450.000,00	0,00	-91.391,33	-3.358.608,67	-3.015.547,51
<b>UNTER Unterhalb der festgelegten Wertgrenze</b>						
Summe	0,00	-1.500,00	0,00	-20.125,49	18.625,49	0,00

## -Entwurf - Jahresrechnung 2023

Teilergebnisrechnung Produkt 01.08.01 Grundstücksmanagement							
Gemeinde Eitorf							
Nr.	Bezeichnung	Ergebnis 2022	Fortg. Ansatz 2022	Übertr. Erm. 2022	Ergebnis 2023	Vergl. Fortg. Ansatz- Erg.	Ermächtigungsübertr agung 2023
01	Steuern und ähnliche Abgaben	0,00	0,00	0,00	0,00	0,00	0,00
02	+ Zuwendungen und allgemeine Umlagen	7.080,95	7.953,00	0,00	6.349,41	1.603,59	0,00
03	+ Sonstige Transfererträge	0,00	0,00	0,00	0,00	0,00	0,00
04	+ Öffentlich-rechtliche Leistungsentgelte	1.800,00	2.300,00	0,00	2.168,50	131,50	0,00
05	+ Privatrechtliche Leistungsentgelte	50.688,68	48.000,00	0,00	43.522,22	4.477,78	0,00
06	+ Kostenerstattungen und Kostenumlagen	0,00	0,00	0,00	0,00	0,00	0,00
07	+ Sonstige ordentliche Erträge	0,00	0,00	0,00	0,00	0,00	0,00
08	+ Aktivierte Eigenleistungen	0,00	0,00	0,00	0,00	0,00	0,00
09	+/- Bestandsveränderungen	0,00	0,00	0,00	0,00	0,00	0,00
10	= Ordentliche Erträge	59.569,63	58.253,00	0,00	52.040,13	6.212,87	0,00
11	- Personalaufwendungen	0,00	0,00	0,00	0,00	0,00	0,00
12	- Versorgungsaufwendungen	0,00	0,00	0,00	0,00	0,00	0,00
13	- Aufwendungen für Sach- und Dienstleistungen	-4.926,11	-9.370,00	0,00	-46,92	-9.323,08	0,00
14	- Bilanzielle Abschreibungen	0,00	-7.000,00	0,00	-13.310,00	6.310,00	0,00
15	- Transferaufwendungen	0,00	0,00	0,00	0,00	0,00	0,00
16	- Sonstige ordentliche Aufwendungen	-3.041,27	-3.400,00	0,00	-4.506,38	1.106,38	0,00
17	= Ordentliche Aufwendungen	-7.967,38	-19.770,00	0,00	-17.863,30	-1.906,70	0,00
18	= Ordentliches Ergebnis (=Zeilen 10 und 17)	51.602,25	38.483,00	0,00	34.176,83	4.306,17	0,00
19	+ Finanzerträge	0,00	0,00	0,00	0,00	0,00	0,00
20	- Zinsen und sonstige Finanzaufwendungen	0,00	0,00	0,00	0,00	0,00	0,00
21	= Finanzergebnis (=Zeilen 19 und 20)	0,00	0,00	0,00	0,00	0,00	0,00
22	= Ergebnis der laufenden Verwaltungstätigkeit (= Zeilen 18 und 21)	51.602,25	38.483,00	0,00	34.176,83	4.306,17	0,00
23	+ Außerordentliche Erträge	0,00	0,00	0,00	0,00	0,00	0,00
24	- Außerordentliche Aufwendungen	0,00	0,00	0,00	0,00	0,00	0,00
25	= Außerordentliches Ergebnis (=Zeilen 23 und 24)	0,00	0,00	0,00	0,00	0,00	0,00
26	= Ergebnis - vor Berücksichtigung ILV - (=Zeilen 22 und 25)	51.602,25	38.483,00	0,00	34.176,83	4.306,17	0,00
27	+ Erträge aus internen Leistungsbeziehungen	0,00	0,00	0,00	0,00	0,00	0,00
28	- Aufwendungen aus internen Leistungsbeziehungen	-86.385,37	-93.302,00	0,00	0,00	-93.302,00	0,00
29	Teilergebnis (= Zeilen 26, 27, 28)	-34.783,12	-54.819,00	0,00	34.176,83	-88.995,83	0,00
30	- Globaler Minderaufwand	0,00	0,00	0,00	0,00	0,00	0,00
31	Teilergebnis nach Abzug globaler Minderaufwand (= Zeilen 30 und 31)	-34.783,12	-54.819,00	0,00	34.176,83	-88.995,83	0,00

## -Entwurf - Jahresrechnung 2023

### Teilergebnisrechnung Produkt 01.08.01 Grundstücksmanagement

Gemeinde Eitorf

Nr.	Bezeichnung	Ergebnis 2022	Ansatz 2023	Ergebnis 2023	Vergl. Fortg. Ansatz-Erg.
414110	sonstige Landeszuweisungen	7.080,95	6.408,00	6.349,41	58,59
416101	Erträge a. d. Aufl. SoPo aus Zuw. vom Land	0,00	1.545,00	0,00	1.545,00
431101	Verwaltungsgebühren	0,00	500,00	0,00	500,00
432110	Benutzungsgebühren	1.800,00	1.800,00	2.168,50	-368,50
441103	Pachten	42.103,37	41.000,00	41.098,00	-98,00
442101	Erträge aus dem Verkauf von Vorräten	8.585,31	7.000,00	2.424,22	4.575,78
499999	Summe Erträge	59.569,63	58.253,00	52.040,13	6.212,87
524211	Durchforstungsmaßnahmen	-4.926,11	-9.370,00	-46,92	-9.323,08
542201	Mieten und Pachten	-1.246,57	-1.200,00	-2.239,18	1.039,18
542901	Sonst. Aufwend. f. d. Inanspruch. v. Rechten u. D.	-595,10	-600,00	-351,80	-248,20
543101	Geschäftsaufwendungen	-406,00	0,00	-1.121,80	1.121,80
543102	Mitgliedsbeiträge	-793,60	-1.600,00	-793,60	-806,40
571101	Abschreibung auf Sachanlagen	0,00	-7.000,00	-13.310,00	6.310,00
581101	Aufwendungen aus internen Leistungsbeziehungen	-26.056,47	-28.835,00	0,00	-28.835,00
581102	Aufwendungen aus ILV Personal	-60.328,90	-64.467,00	0,00	-64.467,00
599999	Summe Aufwendungen	-94.352,75	-113.072,00	-17.863,30	-95.208,70

## -Entwurf - Jahresrechnung 2023

Teilfinanzhaushalt Produkt 01.08.01 Grundstücksmanagement							
Gemeinde Eitorf							
Nr.	Bezeichnung	Ergebnis 2022	Fortg. Ans. o. ÜPL/APL 2023	davon Ermächtigungsübertr agungen VJ	Ergebnis 2023	Vergl. Fortg. Ansatz- Erg.	Ermächtigungsübertr agungen 2023
02	+ Zuwendungen und allgemeine Umlagen	7.080,95	6.408,00	0,00	6.349,44	58,56	0,00
03	+ Sonstige Transfereinzahlungen	800,00	0,00	0,00	820,00	-820,00	0,00
04	+ Öffentlich-rechtliche Leistungsentgelte	1.755,00	2.300,00	0,00	2.258,50	41,50	0,00
05	+ Privatrechtliche Leistungsentgelte	50.777,26	48.000,00	0,00	41.095,54	6.904,46	0,00
06	+ Kostenerstattungen, Kostenumlagen	0,00	0,00	0,00	0,00	0,00	0,00
07	+ Sonstige Einzahlungen	0,00	0,00	0,00	0,00	0,00	0,00
08	+ Zinsen und sonstige Finanzeinzahlungen	0,00	0,00	0,00	0,00	0,00	0,00
09	= Einzahlungen aus laufender Verwaltungstätigkeit	60.413,21	56.708,00	0,00	50.523,48	6.184,52	0,00
10	- Personalauszahlungen	0,00	0,00	0,00	0,00	0,00	0,00
11	- Versorgungsauszahlungen	0,00	0,00	0,00	0,00	0,00	0,00
12	- Auszahlungen für Sach- und Dienstleistungen	-1.948,25	-9.370,00	0,00	-3.024,78	-6.345,22	0,00
13	- Zinsen und sonstige Finanzauszahlungen	0,00	0,00	0,00	0,00	0,00	0,00
14	- Transferausszahlungen	-800,00	0,00	0,00	-840,00	840,00	0,00
15	- Sonstige Auszahlungen	-3.822,79	-3.400,00	0,00	-4.662,19	1.262,19	0,00
16	= Auszahlungen aus laufender Verwaltungstätigkeit	-6.571,04	-12.770,00	0,00	-8.526,97	-4.243,03	0,00
17	= Saldo aus laufender Verwaltungstätigkeit (Zeilen 9 und 16)	53.842,17	43.938,00	0,00	41.996,51	1.941,49	0,00
18	+ Zuwendungen für Investitionsmaßnahmen	0,00	162.700,00	0,00	0,00	162.700,00	0,00
19	+ Einzahlungen aus der Veräußerung von Sachanlagen	5.560,00	0,00	0,00	31.501,00	-31.501,00	0,00
20	+ Einzahlungen aus d. Veräußerung v. Finanzanlagen	0,00	0,00	0,00	0,00	0,00	0,00
21	+ Einzahlungen aus Beiträgen u.ä. Entgelten	0,00	0,00	0,00	0,00	0,00	0,00
22	+ Sonstige Investitionseinzahlungen	0,00	0,00	0,00	0,00	0,00	0,00
23	= Einzahlungen aus Investitionstätigkeit	5.560,00	162.700,00	0,00	31.501,00	131.199,00	0,00
24	- Auszahlungen für den Erwerb von Grundstücken und Gebäuden	-323.981,00	-4.835.000,00	0,00	-3.775.434,95	-1.059.565,05	-490.000,00
25	- Auszahlungen für Baumaßnahmen	0,00	0,00	0,00	0,00	0,00	0,00
26	- Auszahlungen für den Erwerb von bewegl. Anlagen	0,00	0,00	0,00	0,00	0,00	0,00
27	- Auszahlungen für den Erwerb von Finanzanlagen	0,00	0,00	0,00	0,00	0,00	0,00
28	- Auszahlungen von aktivierbaren Zuwendungen	0,00	0,00	0,00	0,00	0,00	0,00
29	- Sonstige Investitionsauszahlungen	0,00	0,00	0,00	0,00	0,00	0,00
30	= Auszahlungen aus Investitionstätigkeit	-323.981,00	-4.835.000,00	0,00	-3.775.434,95	-1.059.565,05	-490.000,00
31	= Saldo aus Investitionstätigkeit (Zeilen 23 und 30)	-318.421,00	-4.672.300,00	0,00	-3.743.933,95	-928.366,05	-490.000,00

## -Entwurf - Jahresrechnung 2023

Investitionen Produkt 01.08.01 Grundstücksmanagement						
Gemeinde Eitorf						
Nr. Bezeichnung	Jahres- ergebnis 2022	Fortg. Ansatz mit HH-Resten 2023	Übertragene Ermächtigungen	Jahres- ergebnis 2023	Vergl. Fortg. Ansatz-Ergebnis 2023	Übertragene Ermächt. 2024
<b>OBER Oberhalb der festgelegten Wertgrenze</b>						
I00-61-001 Grunderwerb Straßenland	-543,37	-15.000,00	0,00	-15.083,69	83,69	0,00
I00-61-002 Allgemeiner Grunderwerb	-230,60	-10.000,00	0,00	-9.592,69	-407,31	0,00
I18-61-001 Barrierefreier Umbau Bushaltestellen	0,00	-100.000,00	0,00	0,00	-100.000,00	0,00
I19-61-001 Barrierefreier Ausbau Bushaltestellen Gemeindegeb.	0,00	-120.000,00	0,00	0,00	-120.000,00	0,00
I22-61-001 Ankauf Bahnhofsareal (P+R)	0,00	-250.000,00	0,00	0,00	-250.000,00	0,00
I22-61-002 Ankauf Grundstück Ersatzneubau GS Eitorf	0,00	-3.850.000,00	0,00	-3.750.758,57	-99.241,43	0,00
I22-61-003 Beiträge eigene Grundstücke (Im Auel/Siegstr.)	0,00	-90.000,00	0,00	0,00	-90.000,00	-90.000,00
I22-61-004 Einrichtung von Mobilstationen	0,00	-100.000,00	0,00	0,00	-100.000,00	-100.000,00
I22-61-005 Grunderwerb im künftigen Baugebiet West III	-323.207,03	0,00	0,00	0,00	0,00	0,00
I23-61-001 Grunderwerb für GS Alzenbach	0,00	-300.000,00	0,00	0,00	-300.000,00	-300.000,00
Summe	-323.981,00	-4.835.000,00	0,00	-3.775.434,95	-1.059.565,05	-490.000,00

## -Entwurf - Jahresrechnung 2023

### Teilergebnisrechnung Produkt 02.01.01 Statistik und Wahlen

Gemeinde Eitorf

Nr.	Bezeichnung	Ergebnis 2022	Fortg. Ansatz 2022	Übertr. Erm. 2022	Ergebnis 2023	Vergl. Fortg. Ansatz- Erg.	Ermächtigungsübertr agung 2023
01	Steuern und ähnliche Abgaben	0,00	0,00	0,00	0,00	0,00	0,00
02	+ Zuwendungen und allgemeine Umlagen	0,00	0,00	0,00	0,00	0,00	0,00
03	+ Sonstige Transfererträge	0,00	0,00	0,00	0,00	0,00	0,00
04	+ Öffentlich-rechtliche Leistungsentgelte	0,00	0,00	0,00	0,00	0,00	0,00
05	+ Privatrechtliche Leistungsentgelte	0,00	0,00	0,00	0,00	0,00	0,00
06	+ Kostenerstattungen und Kostenumlagen	32.897,67	0,00	0,00	0,00	0,00	0,00
07	+ Sonstige ordentliche Erträge	0,00	0,00	0,00	0,00	0,00	0,00
08	+ Aktivierte Eigenleistungen	0,00	0,00	0,00	0,00	0,00	0,00
09	+/- Bestandsveränderungen	0,00	0,00	0,00	0,00	0,00	0,00
10	= Ordentliche Erträge	32.897,67	0,00	0,00	0,00	0,00	0,00
11	- Personalaufwendungen	0,00	0,00	0,00	0,00	0,00	0,00
12	- Versorgungsaufwendungen	0,00	0,00	0,00	0,00	0,00	0,00
13	- Aufwendungen für Sach- und Dienstleistungen	0,00	0,00	0,00	0,00	0,00	0,00
14	- Bilanzielle Abschreibungen	0,00	0,00	0,00	0,00	0,00	0,00
15	- Transferaufwendungen	0,00	0,00	0,00	0,00	0,00	0,00
16	- Sonstige ordentliche Aufwendungen	-19.206,03	-700,00	0,00	-576,42	-123,58	0,00
17	= Ordentliche Aufwendungen	-19.206,03	-700,00	0,00	-576,42	-123,58	0,00
18	= Ordentliches Ergebnis (=Zeilen 10 und 17)	13.691,64	-700,00	0,00	-576,42	-123,58	0,00
19	+ Finanzerträge	0,00	0,00	0,00	0,00	0,00	0,00
20	- Zinsen und sonstige Finanzaufwendungen	0,00	0,00	0,00	0,00	0,00	0,00
21	= Finanzergebnis (=Zeilen 19 und 20)	0,00	0,00	0,00	0,00	0,00	0,00
22	= Ergebnis der laufenden Verwaltungstätigkeit (= Zeilen 18 und 21)	13.691,64	-700,00	0,00	-576,42	-123,58	0,00
23	+ Außerordentliche Erträge	0,00	0,00	0,00	0,00	0,00	0,00
24	- Außerordentliche Aufwendungen	0,00	0,00	0,00	0,00	0,00	0,00
25	= Außerordentliches Ergebnis (=Zeilen 23 und 24)	0,00	0,00	0,00	0,00	0,00	0,00
26	= Ergebnis - vor Berücksichtigung ILV - (=Zeilen 22 und 25)	13.691,64	-700,00	0,00	-576,42	-123,58	0,00
27	+ Erträge aus internen Leistungsbeziehungen	0,00	0,00	0,00	0,00	0,00	0,00
28	- Aufwendungen aus internen Leistungsbeziehungen	-28.849,94	-30.304,00	0,00	0,00	-30.304,00	0,00
29	Teilergebnis (= Zeilen 26, 27, 28)	-15.158,30	-31.004,00	0,00	-576,42	-30.427,58	0,00
30	- Globaler Minderaufwand	0,00	0,00	0,00	0,00	0,00	0,00
31	Teilergebnis nach Abzug globaler Minderaufwand (= Zeilen 30 und 31)	-15.158,30	-31.004,00	0,00	-576,42	-30.427,58	0,00



## -Entwurf - Jahresrechnung 2023

### Teilergebnisrechnung Produkt 02.01.01 Statistik und Wahlen

Gemeinde Eitorf

Nr.	Bezeichnung	Ergebnis 2022	Ansatz 2023	Ergebnis 2023	Vergl. Fortg. Ansatz-Erg.
448101	Kostenerstattung vom Land	32.897,67	0,00	0,00	0,00
499999	Summe Erträge	32.897,67	0,00	0,00	0,00
542102	Aufw. f. ehrenamtliche u. sonstige T.	-5.559,91	-200,00	0,00	-200,00
543101	Geschäftsaufwendungen	-13.646,12	-500,00	-576,42	76,42
581101	Aufwendungen aus internen Leistungsbeziehungen	-10.139,36	-12.381,00	0,00	-12.381,00
581102	Aufwendungen aus ILV Personal	-18.710,58	-17.923,00	0,00	-17.923,00
599999	Summe Aufwendungen	-48.055,97	-31.004,00	-576,42	-30.427,58

## -Entwurf - Jahresrechnung 2023

### Teilfinanzhaushalt Produkt 02.01.01 Statistik und Wahlen

Gemeinde Eitorf

Nr.	Bezeichnung	Ergebnis 2022	Fortg. Ans. o. ÜPL/APL 2023	davon Ermächtigungsübertr agungen VJ	Ergebnis 2023	Vergl. Fortg. Ansatz- Erg.	Ermächtigungsübertr agungen 2023
02	+ Zuwendungen und allgemeine Umlagen	0,00	0,00	0,00	0,00	0,00	0,00
03	+ Sonstige Transfereinzahlungen	675,00	0,00	0,00	0,00	0,00	0,00
04	+ Öffentlich-rechtliche Leistungsentgelte	0,00	0,00	0,00	0,00	0,00	0,00
05	+ Privatrechtliche Leistungsentgelte	0,00	0,00	0,00	0,00	0,00	0,00
06	+ Kostenerstattungen, Kostenumlagen	21.782,56	0,00	0,00	11.115,11	-11.115,11	0,00
07	+ Sonstige Einzahlungen	0,00	0,00	0,00	0,00	0,00	0,00
08	+ Zinsen und sonstige Finanzeinzahlungen	0,00	0,00	0,00	0,00	0,00	0,00
09	= Einzahlungen aus laufender Verwaltungstätigkeit	22.457,56	0,00	0,00	11.115,11	-11.115,11	0,00
10	- Personalauszahlungen	0,00	0,00	0,00	0,00	0,00	0,00
11	- Versorgungsauszahlungen	0,00	0,00	0,00	0,00	0,00	0,00
12	- Auszahlungen für Sach- und Dienstleistungen	0,00	0,00	0,00	0,00	0,00	0,00
13	- Zinsen und sonstige Finanzauszahlungen	0,00	0,00	0,00	0,00	0,00	0,00
14	- Transferausszahlungen	0,00	0,00	0,00	0,00	0,00	0,00
15	- Sonstige Auszahlungen	-18.864,52	-700,00	0,00	-576,42	-123,58	0,00
16	= Auszahlungen aus laufender Verwaltungstätigkeit	-18.864,52	-700,00	0,00	-576,42	-123,58	0,00
17	= Saldo aus laufender Verwaltungstätigkeit (Zeilen 9 und 16)	3.593,04	-700,00	0,00	10.538,69	-11.238,69	0,00
18	+ Zuwendungen für Investitionsmaßnahmen	0,00	0,00	0,00	0,00	0,00	0,00
19	+ Einzahlungen aus der Veräußerung von Sachanlagen	0,00	0,00	0,00	0,00	0,00	0,00
20	+ Einzahlungen aus d. Veräußerung v. Finanzanlagen	0,00	0,00	0,00	0,00	0,00	0,00
21	+ Einzahlungen aus Beiträgen u.ä. Entgelten	0,00	0,00	0,00	0,00	0,00	0,00
22	+ Sonstige Investitionseinzahlungen	0,00	0,00	0,00	0,00	0,00	0,00
23	= Einzahlungen aus Investitionstätigkeit	0,00	0,00	0,00	0,00	0,00	0,00
24	- Auszahlungen für den Erwerb von Grundstücken und Gebäuden	0,00	0,00	0,00	0,00	0,00	0,00
25	- Auszahlungen für Baumaßnahmen	0,00	0,00	0,00	0,00	0,00	0,00
26	- Auszahlungen für den Erwerb von bewegl. Anlagen	0,00	0,00	0,00	0,00	0,00	0,00
27	- Auszahlungen für den Erwerb von Finanzanlagen	0,00	0,00	0,00	0,00	0,00	0,00
28	- Auszahlungen von aktivierbaren Zuwendungen	0,00	0,00	0,00	0,00	0,00	0,00
29	- Sonstige Investitionsauszahlungen	0,00	0,00	0,00	0,00	0,00	0,00
30	= Auszahlungen aus Investitionstätigkeit	0,00	0,00	0,00	0,00	0,00	0,00
31	= Saldo aus Investitionstätigkeit (Zeilen 23 und 30)	0,00	0,00	0,00	0,00	0,00	0,00

## -Entwurf - Jahresrechnung 2023

Teilergebnisrechnung Produkt 02.02.01 Ordnungsangelegenheiten							
Gemeinde Eitorf							
Nr.	Bezeichnung	Ergebnis 2022	Fortg. Ansatz 2022	Übertr. Erm. 2022	Ergebnis 2023	Vergl. Fortg. Ansatz- Erg.	Ermächtigungsübertr agung 2023
01	Steuern und ähnliche Abgaben	0,00	0,00	0,00	0,00	0,00	0,00
02	+ Zuwendungen und allgemeine Umlagen	187,09	187,00	0,00	187,09	-0,09	0,00
03	+ Sonstige Transfererträge	0,00	0,00	0,00	0,00	0,00	0,00
04	+ Öffentlich-rechtliche Leistungsentgelte	24.793,55	30.000,00	0,00	37.140,50	-7.140,50	0,00
05	+ Privatrechtliche Leistungsentgelte	187,53	500,00	0,00	3.739,06	-3.239,06	0,00
06	+ Kostenersatzungen und Kostenumlagen	12.342,66	35.000,00	0,00	39.392,49	-4.392,49	0,00
07	+ Sonstige ordentliche Erträge	6.544,95	4.000,00	0,00	4.908,00	-908,00	0,00
08	+ Aktivierte Eigenleistungen	0,00	0,00	0,00	0,00	0,00	0,00
09	+/- Bestandsveränderungen	0,00	0,00	0,00	0,00	0,00	0,00
10	= Ordentliche Erträge	44.055,78	69.687,00	0,00	85.367,14	-15.680,14	0,00
11	- Personalaufwendungen	0,00	0,00	0,00	0,00	0,00	0,00
12	- Versorgungsaufwendungen	0,00	0,00	0,00	0,00	0,00	0,00
13	- Aufwendungen für Sach- und Dienstleistungen	-120.764,44	-148.800,00	0,00	-138.489,62	-7.510,38	0,00
14	- Bilanzielle Abschreibungen	-1.093,93	-1.094,00	0,00	-1.093,93	-0,07	0,00
15	- Transferaufwendungen	0,00	0,00	0,00	0,00	0,00	0,00
16	- Sonstige ordentliche Aufwendungen	-4.539,50	-1.200,00	0,00	-2.430,83	1.230,83	0,00
17	= Ordentliche Aufwendungen	-126.397,87	-151.094,00	0,00	-142.014,38	-6.279,62	0,00
18	= Ordentliches Ergebnis (=Zeilen 10 und 17)	-82.342,09	-81.407,00	0,00	-56.647,24	-21.959,76	0,00
19	+ Finanzerträge	0,00	0,00	0,00	0,00	0,00	0,00
20	- Zinsen und sonstige Finanzaufwendungen	0,00	0,00	0,00	0,00	0,00	0,00
21	= Finanzergebnis (=Zeilen 19 und 20)	0,00	0,00	0,00	0,00	0,00	0,00
22	= Ergebnis der laufenden Verwaltungstätigkeit (= Zeilen 18 und 21)	-82.342,09	-81.407,00	0,00	-56.647,24	-21.959,76	0,00
23	+ Außerordentliche Erträge	0,00	0,00	0,00	0,00	0,00	0,00
24	- Außerordentliche Aufwendungen	0,00	0,00	0,00	0,00	0,00	0,00
25	= Außerordentliches Ergebnis (=Zeilen 23 und 24)	0,00	0,00	0,00	0,00	0,00	0,00
26	= Ergebnis - vor Berücksichtigung ILV - (=Zeilen 22 und 25)	-82.342,09	-81.407,00	0,00	-56.647,24	-21.959,76	0,00
27	+ Erträge aus internen Leistungsbeziehungen	0,00	0,00	0,00	0,00	0,00	0,00
28	- Aufwendungen aus internen Leistungsbeziehungen	-773.901,96	-748.341,00	0,00	0,00	-748.341,00	0,00
29	Teilergebnis (= Zeilen 26, 27, 28)	-856.244,05	-829.748,00	0,00	-56.647,24	-770.300,76	0,00
30	- Globaler Minderaufwand	0,00	0,00	0,00	0,00	0,00	0,00
31	Teilergebnis nach Abzug globaler Minderaufwand (= Zeilen 30 und 31)	-856.244,05	-829.748,00	0,00	-56.647,24	-770.300,76	0,00

## -Entwurf - Jahresrechnung 2023

### Teilergebnisrechnung Produkt 02.02.01 Ordnungsangelegenheiten

Gemeinde Eitorf

Nr.	Bezeichnung	Ergebnis 2022	Ansatz 2023	Ergebnis 2023	Vergl. Fortg. Ansatz-Erg.
416101	Erträge a. d. Aufl. SoPo aus Zuw. vom Land	187,09	187,00	187,09	-0,09
431101	Verwaltungsgebühren	24.793,55	30.000,00	37.140,50	-7.140,50
442101	Erträge aus dem Verkauf von Vorräten	51,20	0,00	142,12	-142,12
442102	Versteigerung von Fundsachen	136,33	500,00	3.596,94	-3.096,94
448802	Ersatz für ordnungsbehördliche Maßnahmen	12.342,66	35.000,00	39.392,49	-4.392,49
456102	Sonstige Bußgelder	4.691,50	4.000,00	4.908,00	-908,00
458102	Erträge aus Zuschreibungen bei Forderungen	1.853,45	0,00	0,00	0,00
499999	Summe Erträge	44.055,78	69.687,00	85.367,14	-15.680,14
524208	Unterhaltung des sonst. unbeweglichen Vermögens	-269,39	-300,00	-1.953,39	1.653,39
525101	Unterhaltung von Fahrzeugen	-3.780,84	-3.500,00	-1.954,32	-1.545,68
527401	Besondere Verwaltungs- und Betriebsaufwendungen	-13.987,81	-35.000,00	-11.941,18	-23.058,82
527403	Sonstige Ordnungsmaßnahmen	-102.726,40	-110.000,00	-122.640,73	15.440,73
541201	Schutzbekleidung	-1.609,96	-1.000,00	-1.118,02	118,02
543101	Geschäftsaufwendungen	-16,09	-100,00	-130,60	30,60
543112	Verwaltungsverfahrenskosten	0,00	-100,00	0,00	-100,00
547301	Wertveränderungen beim Umlaufvermögen	-2.913,45	0,00	-1.182,21	1.182,21
571101	Abschreibung auf Sachanlagen	-1.093,93	-1.094,00	-1.093,93	-0,07
581101	Aufwendungen aus internen Leistungsbeziehungen	-249.154,12	-300.904,00	0,00	-300.904,00
581102	Aufwendungen aus ILV Personal	-524.747,84	-447.437,00	0,00	-447.437,00
599999	Summe Aufwendungen	-900.299,83	-899.435,00	-142.014,38	-754.620,62

## -Entwurf - Jahresrechnung 2023

### Teilfinanzhaushalt Produkt 02.02.01 Ordnungsangelegenheiten

Gemeinde Eitorf

Nr.	Bezeichnung	Ergebnis 2022	Fortg. Ans. o. ÜPL/APL 2023	davon Ermächtigungsübertr agungen VJ	Ergebnis 2023	Vergl. Fortg. Ansatz- Erg.	Ermächtigungsübertr agungen 2023
02	+ Zuwendungen und allgemeine Umlagen	0,00	0,00	0,00	0,00	0,00	0,00
03	+ Sonstige Transfereinzahlungen	0,00	0,00	0,00	0,00	0,00	0,00
04	+ Öffentlich-rechtliche Leistungsentgelte	28.041,97	30.000,00	0,00	41.497,30	-11.497,30	0,00
05	+ Privatrechtliche Leistungsentgelte	190,73	500,00	0,00	3.739,06	-3.239,06	0,00
06	+ Kostenerstattungen, Kostenumlagen	40.634,05	35.000,00	0,00	40.056,72	-5.056,72	0,00
07	+ Sonstige Einzahlungen	4.927,35	4.000,00	0,00	5.580,93	-1.580,93	0,00
08	+ Zinsen und sonstige Finanzeinzahlungen	0,00	0,00	0,00	0,00	0,00	0,00
09	= Einzahlungen aus laufender Verwaltungstätigkeit	73.794,10	69.500,00	0,00	90.874,01	-21.374,01	0,00
10	- Personalauszahlungen	0,00	0,00	0,00	0,00	0,00	0,00
11	- Versorgungsauszahlungen	0,00	0,00	0,00	0,00	0,00	0,00
12	- Auszahlungen für Sach- und Dienstleistungen	-118.554,48	-148.800,00	0,00	-133.719,79	-15.080,21	0,00
13	- Zinsen und sonstige Finanzauszahlungen	0,00	0,00	0,00	0,00	0,00	0,00
14	- Transferausszahlungen	0,00	0,00	0,00	0,00	0,00	0,00
15	- Sonstige Auszahlungen	-1.627,24	-1.200,00	0,00	-1.247,43	47,43	0,00
16	= Auszahlungen aus laufender Verwaltungstätigkeit	-120.181,72	-150.000,00	0,00	-134.967,22	-15.032,78	0,00
17	= Saldo aus laufender Verwaltungstätigkeit (Zeilen 9 und 16)	-46.387,62	-80.500,00	0,00	-44.093,21	-36.406,79	0,00
18	+ Zuwendungen für Investitionsmaßnahmen	0,00	0,00	0,00	0,00	0,00	0,00
19	+ Einzahlungen aus der Veräußerung von Sachanlagen	0,00	0,00	0,00	0,00	0,00	0,00
20	+ Einzahlungen aus d. Veräußerung v. Finanzanlagen	0,00	0,00	0,00	0,00	0,00	0,00
21	+ Einzahlungen aus Beiträgen u.ä. Entgelten	0,00	0,00	0,00	0,00	0,00	0,00
22	+ Sonstige Investitionseinzahlungen	0,00	0,00	0,00	0,00	0,00	0,00
23	= Einzahlungen aus Investitionstätigkeit	0,00	0,00	0,00	0,00	0,00	0,00
24	- Auszahlungen für den Erwerb von Grundstücken und Gebäuden	0,00	0,00	0,00	0,00	0,00	0,00
25	- Auszahlungen für Baumaßnahmen	0,00	0,00	0,00	0,00	0,00	0,00
26	- Auszahlungen für den Erwerb von bewegl. Anlagen	0,00	0,00	0,00	0,00	0,00	0,00
27	- Auszahlungen für den Erwerb von Finanzanlagen	0,00	0,00	0,00	0,00	0,00	0,00
28	- Auszahlungen von aktivierbaren Zuwendungen	0,00	0,00	0,00	0,00	0,00	0,00
29	- Sonstige Investitionsauszahlungen	0,00	0,00	0,00	0,00	0,00	0,00
30	= Auszahlungen aus Investitionstätigkeit	0,00	0,00	0,00	0,00	0,00	0,00
31	= Saldo aus Investitionstätigkeit (Zeilen 23 und 30)	0,00	0,00	0,00	0,00	0,00	0,00

## -Entwurf - Jahresrechnung 2023

### Teilergebnisrechnung Produkt 02.02.04 Bürger- und Standesamt

Gemeinde Eitorf

Nr.	Bezeichnung	Ergebnis 2022	Fortg. Ansatz 2022	Übertr. Erm. 2022	Ergebnis 2023	Vergl. Fortg. Ansatz- Erg.	Ermächtigungsübertr agung 2023
01	Steuern und ähnliche Abgaben	0,00	0,00	0,00	0,00	0,00	0,00
02	+ Zuwendungen und allgemeine Umlagen	0,00	0,00	0,00	0,00	0,00	0,00
03	+ Sonstige Transfererträge	0,00	0,00	0,00	0,00	0,00	0,00
04	+ Öffentlich-rechtliche Leistungsentgelte	162.558,20	151.000,00	0,00	149.879,51	1.120,49	0,00
05	+ Privatrechtliche Leistungsentgelte	825,00	1.500,00	0,00	126,00	1.374,00	0,00
06	+ Kostenerstattungen und Kostenumlagen	0,00	0,00	0,00	0,00	0,00	0,00
07	+ Sonstige ordentliche Erträge	0,00	0,00	0,00	0,00	0,00	0,00
08	+ Aktivierte Eigenleistungen	0,00	0,00	0,00	0,00	0,00	0,00
09	+/- Bestandsveränderungen	0,00	0,00	0,00	0,00	0,00	0,00
10	= Ordentliche Erträge	163.383,20	152.500,00	0,00	150.005,51	2.494,49	0,00
11	- Personalaufwendungen	0,00	0,00	0,00	0,00	0,00	0,00
12	- Versorgungsaufwendungen	0,00	0,00	0,00	0,00	0,00	0,00
13	- Aufwendungen für Sach- und Dienstleistungen	-85.808,40	-77.500,00	0,00	-83.557,64	6.057,64	0,00
14	- Bilanzielle Abschreibungen	0,00	0,00	0,00	0,00	0,00	0,00
15	- Transferaufwendungen	0,00	0,00	0,00	0,00	0,00	0,00
16	- Sonstige ordentliche Aufwendungen	-6,99	0,00	0,00	-15,00	15,00	0,00
17	= Ordentliche Aufwendungen	-85.815,39	-77.500,00	0,00	-83.572,64	6.072,64	0,00
18	= Ordentliches Ergebnis (=Zeilen 10 und 17)	77.567,81	75.000,00	0,00	66.432,87	8.567,13	0,00
19	+ Finanzerträge	0,00	0,00	0,00	0,00	0,00	0,00
20	- Zinsen und sonstige Finanzaufwendungen	0,00	0,00	0,00	0,00	0,00	0,00
21	= Finanzergebnis (=Zeilen 19 und 20)	0,00	0,00	0,00	0,00	0,00	0,00
22	= Ergebnis der laufenden Verwaltungstätigkeit (= Zeilen 18 und 21)	77.567,81	75.000,00	0,00	66.432,87	8.567,13	0,00
23	+ Außerordentliche Erträge	0,00	0,00	0,00	0,00	0,00	0,00
24	- Außerordentliche Aufwendungen	0,00	0,00	0,00	0,00	0,00	0,00
25	= Außerordentliches Ergebnis (=Zeilen 23 und 24)	0,00	0,00	0,00	0,00	0,00	0,00
26	= Ergebnis - vor Berücksichtigung ILV - (=Zeilen 22 und 25)	77.567,81	75.000,00	0,00	66.432,87	8.567,13	0,00
27	+ Erträge aus internen Leistungsbeziehungen	0,00	0,00	0,00	0,00	0,00	0,00
28	- Aufwendungen aus internen Leistungsbeziehungen	-423.198,90	-515.549,00	0,00	0,00	-515.549,00	0,00
29	Teilergebnis (= Zeilen 26, 27, 28)	-345.631,09	-440.549,00	0,00	66.432,87	-506.981,87	0,00
30	- Globaler Minderaufwand	0,00	0,00	0,00	0,00	0,00	0,00
31	Teilergebnis nach Abzug globaler Minderaufwand (= Zeilen 30 und 31)	-345.631,09	-440.549,00	0,00	66.432,87	-506.981,87	0,00

## -Entwurf - Jahresrechnung 2023

### Teilergebnisrechnung Produkt 02.02.04 Bürger- und Standesamt

Gemeinde Eitorf

Nr.	Bezeichnung	Ergebnis 2022	Ansatz 2023	Ergebnis 2023	Vergl. Fortg. Ansatz-Erg.
431101	Verwaltungsgebühren	36.772,20	35.000,00	31.605,61	3.394,39
431102	Verwaltungsgebühren für Führungszeugnisse	5.472,60	5.000,00	5.050,80	-50,80
431103	Verwaltungsgebühren für Personalausweise und RP	118.983,40	110.000,00	111.733,10	-1.733,10
432110	Benutzungsgebühren	1.330,00	1.000,00	1.490,00	-490,00
442101	Erträge aus dem Verkauf von Vorräten	825,00	1.500,00	126,00	1.374,00
499999	Summe Erträge	163.383,20	152.500,00	150.005,51	2.494,49
527801	Gebührenanteil d. Bundesdruckerei f. Ausweise	-84.002,20	-75.000,00	-82.082,79	7.082,79
528101	Aufwendungen für den Erwerb von Vorräten	0,00	-1.500,00	-274,85	-1.225,15
529101	Aufwendungen für sonstige Dienstleistungen	-1.806,20	-1.000,00	-1.200,00	200,00
543101	Geschäftsaufwendungen	-6,99	0,00	0,00	0,00
547301	Wertveränderungen beim Umlaufvermögen	0,00	0,00	-15,00	15,00
581101	Aufwendungen aus internen Leistungsbeziehungen	-131.759,37	-186.096,00	0,00	-186.096,00
581102	Aufwendungen aus ILV Personal	-291.439,53	-329.453,00	0,00	-329.453,00
599999	Summe Aufwendungen	-509.014,29	-593.049,00	-83.572,64	-509.476,36

## -Entwurf - Jahresrechnung 2023

Teilfinanzhaushalt Produkt 02.02.04 Bürger- und Standesamt							
Gemeinde Eitorf							
Nr.	Bezeichnung	Ergebnis 2022	Fortg. Ans. o. ÜPL/APL 2023	davon Ermächtigungsübertr agungen VJ	Ergebnis 2023	Vergl. Fortg. Ansatz- Erg.	Ermächtigungsübertr agungen 2023
02	+ Zuwendungen und allgemeine Umlagen	0,00	0,00	0,00	0,00	0,00	0,00
03	+ Sonstige Transfereinzahlungen	35.126,49	0,00	0,00	36.811,54	-36.811,54	0,00
04	+ Öffentlich-rechtliche Leistungsentgelte	162.721,79	151.000,00	0,00	149.921,52	1.078,48	0,00
05	+ Privatrechtliche Leistungsentgelte	825,00	1.500,00	0,00	126,00	1.374,00	0,00
06	+ Kostenerstattungen, Kostenumlagen	0,00	0,00	0,00	0,00	0,00	0,00
07	+ Sonstige Einzahlungen	0,00	0,00	0,00	0,00	0,00	0,00
08	+ Zinsen und sonstige Finanzeinzahlungen	0,00	0,00	0,00	0,00	0,00	0,00
09	= Einzahlungen aus laufender Verwaltungstätigkeit	198.673,28	152.500,00	0,00	186.859,06	-34.359,06	0,00
10	- Personalauszahlungen	0,00	0,00	0,00	0,00	0,00	0,00
11	- Versorgungsauszahlungen	0,00	0,00	0,00	0,00	0,00	0,00
12	- Auszahlungen für Sach- und Dienstleistungen	-81.867,92	-77.500,00	0,00	-85.085,20	7.585,20	0,00
13	- Zinsen und sonstige Finanzauszahlungen	0,00	0,00	0,00	0,00	0,00	0,00
14	- Transferausszahlungen	-30.174,44	0,00	0,00	-41.098,58	41.098,58	0,00
15	- Sonstige Auszahlungen	-6,99	0,00	0,00	0,00	0,00	0,00
16	= Auszahlungen aus laufender Verwaltungstätigkeit	-112.049,35	-77.500,00	0,00	-126.183,78	48.683,78	0,00
17	= Saldo aus laufender Verwaltungstätigkeit (Zeilen 9 und 16)	86.623,93	75.000,00	0,00	60.675,28	14.324,72	0,00
18	+ Zuwendungen für Investitionsmaßnahmen	0,00	0,00	0,00	0,00	0,00	0,00
19	+ Einzahlungen aus der Veräußerung von Sachanlagen	0,00	0,00	0,00	0,00	0,00	0,00
20	+ Einzahlungen aus d. Veräußerung v. Finanzanlagen	0,00	0,00	0,00	0,00	0,00	0,00
21	+ Einzahlungen aus Beiträgen u.ä. Entgelten	0,00	0,00	0,00	0,00	0,00	0,00
22	+ Sonstige Investitionseinzahlungen	0,00	0,00	0,00	0,00	0,00	0,00
23	= Einzahlungen aus Investitionstätigkeit	0,00	0,00	0,00	0,00	0,00	0,00
24	- Auszahlungen für den Erwerb von Grundstücken und Gebäuden	0,00	0,00	0,00	0,00	0,00	0,00
25	- Auszahlungen für Baumaßnahmen	0,00	0,00	0,00	0,00	0,00	0,00
26	- Auszahlungen für den Erwerb von bewegl. Anlagen	0,00	0,00	0,00	0,00	0,00	0,00
27	- Auszahlungen für den Erwerb von Finanzanlagen	0,00	0,00	0,00	0,00	0,00	0,00
28	- Auszahlungen von aktivierbaren Zuwendungen	0,00	0,00	0,00	0,00	0,00	0,00
29	- Sonstige Investitionsauszahlungen	0,00	0,00	0,00	0,00	0,00	0,00
30	= Auszahlungen aus Investitionstätigkeit	0,00	0,00	0,00	0,00	0,00	0,00
31	= Saldo aus Investitionstätigkeit (Zeilen 23 und 30)	0,00	0,00	0,00	0,00	0,00	0,00



## -Entwurf - Jahresrechnung 2023

Teilergebnisrechnung Produkt 02.02.07 Parken/Ruhender Verkehr							
Gemeinde Eitorf							
Nr.	Bezeichnung	Ergebnis 2022	Fortg. Ansatz 2022	Übertr. Erm. 2022	Ergebnis 2023	Vergl. Fortg. Ansatz- Erg.	Ermächtigungsübertr agung 2023
01	Steuern und ähnliche Abgaben	0,00	0,00	0,00	0,00	0,00	0,00
02	+ Zuwendungen und allgemeine Umlagen	8.068,14	0,00	0,00	0,00	0,00	0,00
03	+ Sonstige Transfererträge	0,00	0,00	0,00	0,00	0,00	0,00
04	+ Öffentlich-rechtliche Leistungsentgelte	245.624,39	235.000,00	0,00	273.057,31	-38.057,31	0,00
05	+ Privatrechtliche Leistungsentgelte	8.183,89	5.000,00	0,00	8.229,91	-3.229,91	0,00
06	+ Kostenerstattungen und Kostenumlagen	0,00	0,00	0,00	0,00	0,00	0,00
07	+ Sonstige ordentliche Erträge	146.842,50	140.000,00	0,00	111.809,22	28.190,78	0,00
08	+ Aktivierte Eigenleistungen	0,00	0,00	0,00	0,00	0,00	0,00
09	+/- Bestandsveränderungen	0,00	0,00	0,00	0,00	0,00	0,00
10	= Ordentliche Erträge	408.718,92	380.000,00	0,00	393.096,44	-13.096,44	0,00
11	- Personalaufwendungen	0,00	0,00	0,00	0,00	0,00	0,00
12	- Versorgungsaufwendungen	0,00	0,00	0,00	0,00	0,00	0,00
13	- Aufwendungen für Sach- und Dienstleistungen	-12.858,26	-13.500,00	0,00	-10.697,65	-2.802,35	0,00
14	- Bilanzielle Abschreibungen	-8.192,40	0,00	0,00	0,00	0,00	0,00
15	- Transferaufwendungen	0,00	0,00	0,00	0,00	0,00	0,00
16	- Sonstige ordentliche Aufwendungen	-5.876,44	-5.200,00	0,00	-8.505,08	3.305,08	0,00
17	= Ordentliche Aufwendungen	-26.927,10	-18.700,00	0,00	-19.202,73	502,73	0,00
18	= Ordentliches Ergebnis (=Zeilen 10 und 17)	381.791,82	361.300,00	0,00	373.893,71	-12.593,71	0,00
19	+ Finanzerträge	0,00	0,00	0,00	0,00	0,00	0,00
20	- Zinsen und sonstige Finanzaufwendungen	0,00	0,00	0,00	0,00	0,00	0,00
21	= Finanzergebnis (=Zeilen 19 und 20)	0,00	0,00	0,00	0,00	0,00	0,00
22	= Ergebnis der laufenden Verwaltungstätigkeit (= Zeilen 18 und 21)	381.791,82	361.300,00	0,00	373.893,71	-12.593,71	0,00
23	+ Außerordentliche Erträge	0,00	0,00	0,00	0,00	0,00	0,00
24	- Außerordentliche Aufwendungen	0,00	0,00	0,00	0,00	0,00	0,00
25	= Außerordentliches Ergebnis (=Zeilen 23 und 24)	0,00	0,00	0,00	0,00	0,00	0,00
26	= Ergebnis - vor Berücksichtigung ILV - (=Zeilen 22 und 25)	381.791,82	361.300,00	0,00	373.893,71	-12.593,71	0,00
27	+ Erträge aus internen Leistungsbeziehungen	24.114,24	31.960,00	0,00	25.809,28	6.150,72	0,00
28	- Aufwendungen aus internen Leistungsbeziehungen	-132.187,35	-106.653,00	0,00	0,00	-106.653,00	0,00
29	Teilergebnis (= Zeilen 26, 27, 28)	273.718,71	286.607,00	0,00	399.702,99	-113.095,99	0,00
30	- Globaler Minderaufwand	0,00	0,00	0,00	0,00	0,00	0,00
31	Teilergebnis nach Abzug globaler Minderaufwand (= Zeilen 30 und 31)	273.718,71	286.607,00	0,00	399.702,99	-113.095,99	0,00

## -Entwurf - Jahresrechnung 2023

### Teilergebnisrechnung Produkt 02.02.07 Parken/Ruhender Verkehr

Gemeinde Eitorf

Nr.	Bezeichnung	Ergebnis 2022	Ansatz 2023	Ergebnis 2023	Vergl. Fortg. Ansatz-Erg.
416101	Erträge a. d. Aufl. SoPo aus Zuw. vom Land	8.068,14	0,00	0,00	0,00
432101	Parkgebühren	245.624,39	235.000,00	273.057,31	-38.057,31
441104	Vermietung von Parkplätzen	8.183,89	5.000,00	8.229,91	-3.229,91
456101	Verwarnungs- und Bußgelder ruhender Verkehr	146.842,50	140.000,00	111.809,22	28.190,78
481103	Erträge aus ILV Personal - Beschäftigungszuschuss	24.114,24	31.960,00	25.809,28	6.150,72
499999	Summe Erträge	432.833,16	411.960,00	418.905,72	-6.945,72
524208	Unterhaltung des sonst. unbeweglichen Vermögens	-12.858,26	-13.500,00	-10.697,65	-2.802,35
542901	Sonst. Aufwend. f. d. Inanspruch. v. Rechten u. D.	-5.775,73	-5.000,00	-8.400,43	3.400,43
543101	Geschäftsaufwendungen	-100,71	-200,00	-104,65	-95,35
571101	Abschreibung auf Sachanlagen	-8.192,40	0,00	0,00	0,00
581101	Aufwendungen aus internen Leistungsbeziehungen	-27.421,00	-45.942,00	0,00	-45.942,00
581102	Aufwendungen aus ILV Personal	-104.766,35	-60.711,00	0,00	-60.711,00
599999	Summe Aufwendungen	-159.114,45	-125.353,00	-19.202,73	-106.150,27

## -Entwurf - Jahresrechnung 2023

### Teilfinanzhaushalt Produkt 02.02.07 Parken/Ruhender Verkehr

Gemeinde Eitorf

Nr.	Bezeichnung	Ergebnis 2022	Fortg. Ans. o. ÜPL/APL 2023	davon Ermächtigungsübertr agungen VJ	Ergebnis 2023	Vergl. Fortg. Ansatz- Erg.	Ermächtigungsübertr agungen 2023
02	+ Zuwendungen und allgemeine Umlagen	0,00	0,00	0,00	0,00	0,00	0,00
03	+ Sonstige Transfereinzahlungen	1.403,00	0,00	0,00	1.236,50	-1.236,50	0,00
04	+ Öffentlich-rechtliche Leistungsentgelte	234.653,89	235.000,00	0,00	277.201,99	-42.201,99	0,00
05	+ Privatrechtliche Leistungsentgelte	8.774,48	5.000,00	0,00	7.401,55	-2.401,55	0,00
06	+ Kostenerstattungen, Kostenumlagen	0,00	0,00	0,00	0,00	0,00	0,00
07	+ Sonstige Einzahlungen	143.560,09	140.000,00	0,00	115.780,89	24.219,11	0,00
08	+ Zinsen und sonstige Finanzeinzahlungen	0,00	0,00	0,00	0,00	0,00	0,00
09	= Einzahlungen aus laufender Verwaltungstätigkeit	388.391,46	380.000,00	0,00	401.620,93	-21.620,93	0,00
10	- Personalauszahlungen	0,00	0,00	0,00	0,00	0,00	0,00
11	- Versorgungsauszahlungen	0,00	0,00	0,00	0,00	0,00	0,00
12	- Auszahlungen für Sach- und Dienstleistungen	-13.532,64	-13.500,00	0,00	-10.804,99	-2.695,01	0,00
13	- Zinsen und sonstige Finanzauszahlungen	0,00	0,00	0,00	0,00	0,00	0,00
14	- Transferausszahlungen	-1.391,50	0,00	0,00	-1.321,50	1.321,50	0,00
15	- Sonstige Auszahlungen	-5.824,40	-5.200,00	0,00	-8.423,16	3.223,16	0,00
16	= Auszahlungen aus laufender Verwaltungstätigkeit	-20.748,54	-18.700,00	0,00	-20.549,65	1.849,65	0,00
17	= Saldo aus laufender Verwaltungstätigkeit (Zeilen 9 und 16)	367.642,92	361.300,00	0,00	381.071,28	-19.771,28	0,00
18	+ Zuwendungen für Investitionsmaßnahmen	0,00	0,00	0,00	0,00	0,00	0,00
19	+ Einzahlungen aus der Veräußerung von Sachanlagen	0,00	0,00	0,00	0,00	0,00	0,00
20	+ Einzahlungen aus d. Veräußerung v. Finanzanlagen	0,00	0,00	0,00	0,00	0,00	0,00
21	+ Einzahlungen aus Beiträgen u.ä. Entgelten	0,00	0,00	0,00	0,00	0,00	0,00
22	+ Sonstige Investitionseinzahlungen	0,00	0,00	0,00	0,00	0,00	0,00
23	= Einzahlungen aus Investitionstätigkeit	0,00	0,00	0,00	0,00	0,00	0,00
24	- Auszahlungen für den Erwerb von Grundstücken und Gebäuden	0,00	0,00	0,00	0,00	0,00	0,00
25	- Auszahlungen für Baumaßnahmen	0,00	0,00	0,00	0,00	0,00	0,00
26	- Auszahlungen für den Erwerb von bewegl. Anlagen	0,00	0,00	0,00	0,00	0,00	0,00
27	- Auszahlungen für den Erwerb von Finanzanlagen	0,00	0,00	0,00	0,00	0,00	0,00
28	- Auszahlungen von aktivierbaren Zuwendungen	0,00	0,00	0,00	0,00	0,00	0,00
29	- Sonstige Investitionsauszahlungen	0,00	0,00	0,00	0,00	0,00	0,00
30	= Auszahlungen aus Investitionstätigkeit	0,00	0,00	0,00	0,00	0,00	0,00
31	= Saldo aus Investitionstätigkeit (Zeilen 23 und 30)	0,00	0,00	0,00	0,00	0,00	0,00

## -Entwurf - Jahresrechnung 2023

### Teilergebnisrechnung Produkt 02.03.01 Brand- u. Bevölkerungsschutz

Gemeinde Eitorf

Nr.	Bezeichnung	Ergebnis 2022	Fortg. Ansatz 2022	Übertr. Erm. 2022	Ergebnis 2023	Vergl. Fortg. Ansatz- Erg.	Ermächtigungsübertr agung 2023
01	Steuern und ähnliche Abgaben	0,00	0,00	0,00	0,00	0,00	0,00
02	+ Zuwendungen und allgemeine Umlagen	123.265,75	167.782,00	0,00	218.492,11	-50.710,11	0,00
03	+ Sonstige Transfererträge	0,00	0,00	0,00	0,00	0,00	0,00
04	+ Öffentlich-rechtliche Leistungsentgelte	41.826,30	20.000,00	0,00	15.157,05	4.842,95	0,00
05	+ Privatrechtliche Leistungsentgelte	0,00	0,00	0,00	379,00	-379,00	0,00
06	+ Kostenerstattungen und Kostenumlagen	0,00	0,00	0,00	1.020,45	-1.020,45	0,00
07	+ Sonstige ordentliche Erträge	0,00	0,00	0,00	0,00	0,00	0,00
08	+ Aktivierte Eigenleistungen	0,00	0,00	0,00	0,00	0,00	0,00
09	+/- Bestandsveränderungen	0,00	0,00	0,00	0,00	0,00	0,00
10	= Ordentliche Erträge	165.092,05	187.782,00	0,00	235.048,61	-47.266,61	0,00
11	- Personalaufwendungen	0,00	0,00	0,00	0,00	0,00	0,00
12	- Versorgungsaufwendungen	0,00	0,00	0,00	0,00	0,00	0,00
13	- Aufwendungen für Sach- und Dienstleistungen	-102.977,36	-85.000,00	0,00	-92.177,69	7.177,69	0,00
14	- Bilanzielle Abschreibungen	-185.877,21	-264.489,00	0,00	-254.035,78	-10.453,22	0,00
15	- Transferaufwendungen	0,00	0,00	0,00	0,00	0,00	0,00
16	- Sonstige ordentliche Aufwendungen	-81.762,89	-109.700,00	0,00	-162.415,40	52.715,40	0,00
17	= Ordentliche Aufwendungen	-370.617,46	-459.189,00	0,00	-508.628,87	49.439,87	0,00
18	= Ordentliches Ergebnis (=Zeilen 10 und 17)	-205.525,41	-271.407,00	0,00	-273.580,26	2.173,26	0,00
19	+ Finanzerträge	0,00	0,00	0,00	0,00	0,00	0,00
20	- Zinsen und sonstige Finanzaufwendungen	0,00	0,00	0,00	0,00	0,00	0,00
21	= Finanzergebnis (=Zeilen 19 und 20)	0,00	0,00	0,00	0,00	0,00	0,00
22	= Ergebnis der laufenden Verwaltungstätigkeit (= Zeilen 18 und 21)	-205.525,41	-271.407,00	0,00	-273.580,26	2.173,26	0,00
23	+ Außerordentliche Erträge	0,00	0,00	0,00	0,00	0,00	0,00
24	- Außerordentliche Aufwendungen	0,00	0,00	0,00	0,00	0,00	0,00
25	= Außerordentliches Ergebnis (=Zeilen 23 und 24)	0,00	0,00	0,00	0,00	0,00	0,00
26	= Ergebnis - vor Berücksichtigung ILV - (=Zeilen 22 und 25)	-205.525,41	-271.407,00	0,00	-273.580,26	2.173,26	0,00
27	+ Erträge aus internen Leistungsbeziehungen	0,00	0,00	0,00	0,00	0,00	0,00
28	- Aufwendungen aus internen Leistungsbeziehungen	-497.684,04	-566.854,00	0,00	0,00	-566.854,00	0,00
29	Teilergebnis (= Zeilen 26, 27, 28)	-703.209,45	-838.261,00	0,00	-273.580,26	-564.680,74	0,00
30	- Globaler Minderaufwand	0,00	0,00	0,00	0,00	0,00	0,00
31	Teilergebnis nach Abzug globaler Minderaufwand (= Zeilen 30 und 31)	-703.209,45	-838.261,00	0,00	-273.580,26	-564.680,74	0,00

## -Entwurf - Jahresrechnung 2023

### Teilergebnisrechnung Produkt 02.03.01 Brand- u. Bevölkerungsschutz

Gemeinde Eitorf

Nr.	Bezeichnung	Ergebnis 2022	Ansatz 2023	Ergebnis 2023	Vergl. Fortg. Ansatz-Erg.
414101	Landeszuweisung Ausbildungskosten FFE	1.519,60	2.000,00	1.519,60	480,40
416001	Erträge a. d. Aufl. SoPo aus Zuw. vom Bund	0,00	0,00	1.277,85	-1.277,85
416101	Erträge a. d. Aufl. SoPo aus Zuw. vom Land	100.267,89	150.971,00	200.884,11	-49.913,11
416701	Erträge SoPo aus Zuw. v. privaten U.	19.002,04	12.335,00	12.334,34	0,66
416801	Erträge SoPo aus Zuw. v. übrigen Bereichen	2.476,22	2.476,00	2.476,21	-0,21
431104	Entgelte für die Hilfe der Feuerwehr	41.826,30	20.000,00	15.157,05	4.842,95
442101	Erträge aus dem Verkauf von Vorräten	0,00	0,00	379,00	-379,00
448202	Kostenerst. v. Gem. und Gemeindeverbänden	0,00	0,00	1.020,45	-1.020,45
499999	Summe Erträge	165.092,05	187.782,00	235.048,61	-47.266,61
525101	Unterhaltung von Fahrzeugen	-70.378,34	-40.000,00	-58.594,84	18.594,84
525504	Wartung und Reparatur von Ausrüstungsgegenständen	-14.958,73	-25.000,00	-20.760,16	-4.239,84
525506	Unterhaltung des sonst. bew. Vermögens	-8.621,46	-10.000,00	-4.498,67	-5.501,33
527401	Besondere Verwaltungs- und Betriebsaufwendungen	-8.889,87	-10.000,00	-8.324,02	-1.675,98
527601	Besondere Verw. u. Betriebsa. (Kostenumlage)	-128,96	0,00	0,00	0,00
541201	Schutzbekleidung	-13.678,74	-35.000,00	-52.320,17	17.320,17
542102	Aufw. f. ehrenamtliche u. sonstige T.	-23.083,75	-30.000,00	-26.191,50	-3.808,50
543101	Geschäftsaufwendungen	-41.210,40	-26.000,00	-71.834,54	45.834,54
543102	Mitgliedsbeiträge	-1.410,00	-1.700,00	-1.482,00	-218,00
543113	Gutachteraufwendungen	-2.380,00	-17.000,00	-10.587,19	-6.412,81
571101	Abschreibung auf Sachanlagen	-185.877,21	-264.489,00	-254.035,78	-10.453,22
581101	Aufwendungen aus internen Leistungsbeziehungen	-312.227,45	-382.248,00	0,00	-382.248,00
581102	Aufwendungen aus ILV Personal	-185.456,59	-184.606,00	0,00	-184.606,00
599999	Summe Aufwendungen	-868.301,50	-1.026.043,00	-508.628,87	-517.414,13

## -Entwurf - Jahresrechnung 2023

### Teilfinanzhaushalt Produkt 02.03.01 Brand- u. Bevölkerungsschutz

Gemeinde Eitorf

Nr.	Bezeichnung	Ergebnis 2022	Fortg. Ans. o. ÜPL/APL 2023	davon Ermächtigungsübertr agungen VJ	Ergebnis 2023	Vergl. Fortg. Ansatz- Erg.	Ermächtigungsübertr agungen 2023
02	+ Zuwendungen und allgemeine Umlagen	1.519,60	2.000,00	0,00	1.519,60	480,40	0,00
03	+ Sonstige Transfereinzahlungen	111,47	0,00	0,00	4.733,58	-4.733,58	0,00
04	+ Öffentlich-rechtliche Leistungsentgelte	38.991,68	20.000,00	0,00	15.509,70	4.490,30	0,00
05	+ Privatrechtliche Leistungsentgelte	0,00	0,00	0,00	379,00	-379,00	0,00
06	+ Kostenerstattungen, Kostenumlagen	0,00	0,00	0,00	1.020,45	-1.020,45	0,00
07	+ Sonstige Einzahlungen	0,00	0,00	0,00	0,00	0,00	0,00
08	+ Zinsen und sonstige Finanzeinzahlungen	0,00	0,00	0,00	0,00	0,00	0,00
09	= Einzahlungen aus laufender Verwaltungstätigkeit	40.622,75	22.000,00	0,00	23.162,33	-1.162,33	0,00
10	- Personalauszahlungen	0,00	0,00	0,00	0,00	0,00	0,00
11	- Versorgungsauszahlungen	0,00	0,00	0,00	0,00	0,00	0,00
12	- Auszahlungen für Sach- und Dienstleistungen	-93.214,36	-85.000,00	0,00	-97.976,56	12.976,56	0,00
13	- Zinsen und sonstige Finanzauszahlungen	0,00	0,00	0,00	0,00	0,00	0,00
14	- Transferausszahlungen	-111,47	0,00	0,00	-4.733,58	4.733,58	0,00
15	- Sonstige Auszahlungen	-90.742,53	-109.700,00	0,00	-157.821,05	48.121,05	0,00
16	= Auszahlungen aus laufender Verwaltungstätigkeit	-184.068,36	-194.700,00	0,00	-260.531,19	65.831,19	0,00
17	= Saldo aus laufender Verwaltungstätigkeit (Zeilen 9 und 16)	-143.445,61	-172.700,00	0,00	-237.368,86	64.668,86	0,00
18	+ Zuwendungen für Investitionsmaßnahmen	63.890,41	87.000,00	0,00	93.150,82	-6.150,82	0,00
19	+ Einzahlungen aus der Veräußerung von Sachanlagen	0,00	0,00	0,00	78.433,00	-78.433,00	0,00
20	+ Einzahlungen aus d. Veräußerung v. Finanzanlagen	0,00	0,00	0,00	0,00	0,00	0,00
21	+ Einzahlungen aus Beiträgen u.ä. Entgelten	0,00	0,00	0,00	0,00	0,00	0,00
22	+ Sonstige Investitionseinzahlungen	0,00	0,00	0,00	0,00	0,00	0,00
23	= Einzahlungen aus Investitionstätigkeit	63.890,41	87.000,00	0,00	171.583,82	-84.583,82	0,00
24	- Auszahlungen für den Erwerb von Grundstücken und Gebäuden	0,00	0,00	0,00	0,00	0,00	0,00
25	- Auszahlungen für Baumaßnahmen	0,00	0,00	0,00	0,00	0,00	0,00
26	- Auszahlungen für den Erwerb von bewegl. Anlagen	-1.753.301,11	-561.189,36	-84.689,36	-408.850,22	-152.339,14	-94.202,49
27	- Auszahlungen für den Erwerb von Finanzanlagen	0,00	0,00	0,00	0,00	0,00	0,00
28	- Auszahlungen von aktivierbaren Zuwendungen	0,00	0,00	0,00	0,00	0,00	0,00
29	- Sonstige Investitionsauszahlungen	0,00	0,00	0,00	0,00	0,00	0,00
30	= Auszahlungen aus Investitionstätigkeit	-1.753.301,11	-561.189,36	-84.689,36	-408.850,22	-152.339,14	-94.202,49
31	= Saldo aus Investitionstätigkeit (Zeilen 23 und 30)	-1.689.410,70	-474.189,36	-84.689,36	-237.266,40	-236.922,96	-94.202,49

## -Entwurf - Jahresrechnung 2023

Investitionen Produkt 02.03.01 Brand- u. Bevölkerungsschutz						
Gemeinde Eitorf						
Nr. Bezeichnung	Jahres- ergebnis 2022	Fortg. Ansatz mit HH-Resten 2023	Übertragene Ermächtigungen	Jahres- ergebnis 2023	Vergl. Fortg. Ansatz-Ergebnis 2023	Übertragene Ermächt. 2024
<b>OBER Oberhalb der festgelegten Wertgrenze</b>						
I15-31-003 Bevölkerungswarnsystem	-18.114,83	-28.729,53	-5.729,53	-14.527,04	-14.202,49	-14.202,49
I18-31-002 Ersteinrichtung Neubau Feuerwehr	-1.239,39	0,00	0,00	7,14	-7,14	0,00
I20-31-001 Ersatzbeschaffung GW-L	-187.198,07	-255.500,00	0,00	-231.430,12	-24.069,88	0,00
I20-31-002 Ersatzbeschaffung HLF	-440.512,80	0,00	0,00	0,00	0,00	0,00
I20-31-003 Notstromaggregat	-3.867,50	0,00	0,00	0,00	0,00	0,00
I22-31-001 Ersatzbeschaffung KDOW E-Antrieb	0,00	-60.000,00	0,00	-3.956,75	-56.043,25	0,00
I22-31-002 Ersatzbeschaffung PKW/MZF	-7.913,50	-47.459,83	-31.959,83	-54.960,04	7.500,21	0,00
I22-31-003 Ersatzbeschaffung LF 20 (1)	-7.913,50	0,00	0,00	0,00	0,00	0,00
I22-31-004 Ersatzbeschaffung Rettungsboot	-14.522,49	0,00	0,00	-3.778,08	3.778,08	0,00
I22-31-005 2 Satellitentelefone	0,00	-4.000,00	0,00	-2.269,33	-1.730,67	0,00
I22-31-007 Hochwasserschutzsysteme Beaver	0,00	-10.000,00	0,00	-10.297,55	297,55	0,00
I22-31-008 mobile Sirene und Lautsprecheranlage	0,00	-5.500,00	0,00	-5.331,20	-168,80	0,00
I23-31-001 Ersatz Drehleiter	-764.713,50	0,00	0,00	-7.251,65	7.251,65	0,00
I23-31-003 Schlauchwäsche	0,00	-80.000,00	0,00	0,00	-80.000,00	-80.000,00
I23-31-004 Austausch Funkmelder	0,00	-18.000,00	0,00	-8.827,42	-9.172,58	0,00
Summe	-1.445.995,58	-509.189,36	-37.689,36	-342.622,04	-166.567,32	-94.202,49
<b>UNTER Unterhalb der festgelegten Wertgrenze</b>						
Summe	-240.733,73	-52.000,00	-47.000,00	-66.228,18	14.228,18	0,00

## -Entwurf - Jahresrechnung 2023

Teilergebnisrechnung Produkt 03.01.01 Grundschule Alzenbach-Mühleip							
Gemeinde Eitorf							
Nr.	Bezeichnung	Ergebnis 2022	Fortg. Ansatz 2022	Übertr. Erm. 2022	Ergebnis 2023	Vergl. Fortg. Ansatz- Erg.	Ermächtigungsübertr agung 2023
01	Steuern und ähnliche Abgaben	0,00	0,00	0,00	0,00	0,00	0,00
02	+ Zuwendungen und allgemeine Umlagen	75.829,38	55.862,00	0,00	70.459,97	-14.597,97	0,00
03	+ Sonstige Transfererträge	0,00	0,00	0,00	0,00	0,00	0,00
04	+ Öffentlich-rechtliche Leistungsentgelte	94.660,00	146.492,00	0,00	139.620,00	6.872,00	0,00
05	+ Privatrechtliche Leistungsentgelte	0,00	0,00	0,00	0,00	0,00	0,00
06	+ Kostenersatzungen und Kostenumlagen	52.555,00	500,00	0,00	43.634,75	-43.134,75	0,00
07	+ Sonstige ordentliche Erträge	0,00	0,00	0,00	0,00	0,00	0,00
08	+ Aktivierte Eigenleistungen	0,00	0,00	0,00	0,00	0,00	0,00
09	+/- Bestandsveränderungen	0,00	0,00	0,00	0,00	0,00	0,00
10	= Ordentliche Erträge	223.044,38	202.854,00	0,00	253.714,72	-50.860,72	0,00
11	- Personalaufwendungen	0,00	0,00	0,00	0,00	0,00	0,00
12	- Versorgungsaufwendungen	0,00	0,00	0,00	0,00	0,00	0,00
13	- Aufwendungen für Sach- und Dienstleistungen	-49.125,30	-41.616,00	0,00	-59.270,76	17.654,76	0,00
14	- Bilanzielle Abschreibungen	-11.575,89	-9.522,00	0,00	-8.843,28	-678,72	0,00
15	- Transferaufwendungen	-17.000,00	0,00	0,00	-8.500,00	8.500,00	0,00
16	- Sonstige ordentliche Aufwendungen	-52.827,76	-12.500,00	0,00	-37.178,96	24.678,96	0,00
17	= Ordentliche Aufwendungen	-130.528,95	-63.638,00	0,00	-113.793,00	50.155,00	0,00
18	= Ordentliches Ergebnis (=Zeilen 10 und 17)	92.515,43	139.216,00	0,00	139.921,72	-705,72	0,00
19	+ Finanzerträge	0,00	0,00	0,00	0,00	0,00	0,00
20	- Zinsen und sonstige Finanzaufwendungen	0,00	0,00	0,00	0,00	0,00	0,00
21	= Finanzergebnis (=Zeilen 19 und 20)	0,00	0,00	0,00	0,00	0,00	0,00
22	= Ergebnis der laufenden Verwaltungstätigkeit (= Zeilen 18 und 21)	92.515,43	139.216,00	0,00	139.921,72	-705,72	0,00
23	+ Außerordentliche Erträge	0,00	0,00	0,00	0,00	0,00	0,00
24	- Außerordentliche Aufwendungen	0,00	0,00	0,00	0,00	0,00	0,00
25	= Außerordentliches Ergebnis (=Zeilen 23 und 24)	0,00	0,00	0,00	0,00	0,00	0,00
26	= Ergebnis - vor Berücksichtigung ILV - (=Zeilen 22 und 25)	92.515,43	139.216,00	0,00	139.921,72	-705,72	0,00
27	+ Erträge aus internen Leistungsbeziehungen	0,00	0,00	0,00	9.998,28	-9.998,28	0,00
28	- Aufwendungen aus internen Leistungsbeziehungen	-648.857,56	-604.239,00	0,00	0,00	-604.239,00	0,00
29	Teilergebnis (= Zeilen 26, 27, 28)	-556.342,13	-465.023,00	0,00	149.920,00	-614.943,00	0,00
30	- Globaler Minderaufwand	0,00	0,00	0,00	0,00	0,00	0,00
31	Teilergebnis nach Abzug globaler Minderaufwand (= Zeilen 30 und 31)	-556.342,13	-465.023,00	0,00	149.920,00	-614.943,00	0,00



## -Entwurf - Jahresrechnung 2023

### Teilergebnisrechnung Produkt 03.01.01 Grundschule Alzenbach-Mühleip

Gemeinde Eitorf

Nr.	Bezeichnung	Ergebnis 2022	Ansatz 2023	Ergebnis 2023	Vergl. Fortg. Ansatz-Erg.
414102	Landeszuweisung (Schule 8 bis 1)	34.000,00	36.000,00	40.000,00	-4.000,00
414104	Sonstige Landeszuweisungen Schulbereich	17.471,21	0,00	5.297,64	-5.297,64
414107	Landeszuweisung spez. Förderprogramme Schulen	5.400,00	5.400,00	9.708,78	-4.308,78
414111	Landeszuweisung (13 Plus)	10.000,00	10.000,00	10.000,00	0,00
416101	Erträge a. d. Aufl. SoPo aus Zuw. vom Land	5.050,79	4.462,00	5.144,43	-682,43
416801	Erträge SoPo aus Zuw. v. übrigen Bereichen	3.907,38	0,00	309,12	-309,12
432106	Elternbeiträge Schulen	47.760,00	70.950,00	109.320,00	-38.370,00
432111	Elternbeiträge (Schule 13 Plus)	46.900,00	62.750,00	28.400,00	34.350,00
432190	Übrige Gebühren und Entgelte	0,00	12.792,00	1.900,00	10.892,00
448101	Kostenerstattung vom Land	12.000,00	0,00	0,00	0,00
448701	Kostenerstattung von privaten Unternehmen	708,00	0,00	0,00	0,00
448801	Kostenerstattung von übrigen Bereichen	31.113,00	0,00	33.024,75	-33.024,75
448805	Kostenerstattung Klassenfahrten	8.734,00	500,00	10.610,00	-10.110,00
481103	Erträge aus ILV Personal - Beschäftigungszuschuss	0,00	0,00	9.998,28	-9.998,28
499999	Summe Erträge	223.044,38	202.854,00	263.713,00	-60.859,00
525502	Unterhaltung des beweglichen Vermögens Schulen	-2.501,50	-5.000,00	-10.272,43	5.272,43
527101	Kosten nach dem Lernmittelfreiheitsgesetz	-8.654,33	-9.716,00	-8.954,80	-761,20
527301	Betriebsaufwendungen für den Unterricht	-4.744,63	-3.690,00	-5.882,23	2.192,23
527302	Betriebsaufwendungen (Schule 8 bis 1)	-286,33	-1.000,00	-1.044,03	44,03
527304	Klassenfahrten	-8.734,00	-500,00	-10.610,00	10.110,00
527308	Mittagsverpflegung	0,00	-15.760,00	-1.596,81	-14.163,19
527310	Ausserschulische Angebote	0,00	0,00	-5.354,04	5.354,04
527315	Betriebsaufwendungen (aus Förderprogrammen)	-5.744,65	-5.400,00	-9.708,78	4.308,78
527316	Betriebsaufwendungen (13 Plus)	-392,27	-550,00	-550,00	0,00
529111	Aufwendungen f. Dienstleistungen im Schulbereich	-18.067,59	0,00	-5.297,64	5.297,64
539102	Sonstige Transferaufwendungen (Weiterleitungen)	-12.000,00	0,00	-6.000,00	6.000,00
539104	Weiterleitung (Schule 13 Plus)	-5.000,00	0,00	-2.500,00	2.500,00
542201	Mieten und Pachten	-1.690,74	-4.000,00	-1.353,95	-2.646,05
543101	Geschäftsaufwendungen	-47.589,59	-6.000,00	-32.564,93	26.564,93
543109	Druckerei/Papier	-3.547,43	-2.500,00	-3.260,08	760,08
571101	Abschreibung auf Sachanlagen	-11.575,89	-9.522,00	-8.843,28	-678,72
581101	Aufwendungen aus internen Leistungsbeziehungen	-469.621,61	-360.040,00	0,00	-360.040,00
581102	Aufwendungen aus ILV Personal	-179.235,95	-244.199,00	0,00	-244.199,00
599999	Summe Aufwendungen	-779.386,51	-667.877,00	-113.793,00	-554.084,00

## -Entwurf - Jahresrechnung 2023

### Teilfinanzhaushalt Produkt 03.01.01 Grundschule Alzenbach-Mühleip

Gemeinde Eitorf

Nr.	Bezeichnung	Ergebnis 2022	Fortg. Ans. o. ÜPL/APL 2023	davon Ermächtigungsübertr agungen VJ	Ergebnis 2023	Vergl. Fortg. Ansatz- Erg.	Ermächtigungsübertr agungen 2023
02	+ Zuwendungen und allgemeine Umlagen	53.015,49	51.400,00	0,00	62.993,60	-11.593,60	0,00
03	+ Sonstige Transfereinzahlungen	0,00	0,00	0,00	2.421,00	-2.421,00	0,00
04	+ Öffentlich-rechtliche Leistungsentgelte	94.600,00	146.492,00	0,00	138.021,90	8.470,10	0,00
05	+ Privatrechtliche Leistungsentgelte	0,00	0,00	0,00	0,00	0,00	0,00
06	+ Kostenerstattungen, Kostenumlagen	54.750,00	500,00	0,00	42.182,00	-41.682,00	0,00
07	+ Sonstige Einzahlungen	0,00	0,00	0,00	0,00	0,00	0,00
08	+ Zinsen und sonstige Finanzeinzahlungen	0,00	0,00	0,00	0,00	0,00	0,00
09	= Einzahlungen aus laufender Verwaltungstätigkeit	202.365,49	198.392,00	0,00	245.618,50	-47.226,50	0,00
10	- Personalauszahlungen	0,00	0,00	0,00	0,00	0,00	0,00
11	- Versorgungsauszahlungen	0,00	0,00	0,00	0,00	0,00	0,00
12	- Auszahlungen für Sach- und Dienstleistungen	-50.557,68	-41.616,00	0,00	-54.954,16	13.338,16	0,00
13	- Zinsen und sonstige Finanzauszahlungen	0,00	0,00	0,00	0,00	0,00	0,00
14	- Transferausszahlungen	-17.000,00	0,00	0,00	-10.921,00	10.921,00	0,00
15	- Sonstige Auszahlungen	-54.893,31	-12.500,00	0,00	-37.077,44	24.577,44	0,00
16	= Auszahlungen aus laufender Verwaltungstätigkeit	-122.450,99	-54.116,00	0,00	-102.952,60	48.836,60	0,00
17	= Saldo aus laufender Verwaltungstätigkeit (Zeilen 9 und 16)	79.914,50	144.276,00	0,00	142.665,90	1.610,10	0,00
18	+ Zuwendungen für Investitionsmaßnahmen	56.152,06	0,00	0,00	0,00	0,00	0,00
19	+ Einzahlungen aus der Veräußerung von Sachanlagen	0,00	0,00	0,00	0,00	0,00	0,00
20	+ Einzahlungen aus d. Veräußerung v. Finanzanlagen	0,00	0,00	0,00	0,00	0,00	0,00
21	+ Einzahlungen aus Beiträgen u.ä. Entgelten	0,00	0,00	0,00	0,00	0,00	0,00
22	+ Sonstige Investitionseinzahlungen	0,00	0,00	0,00	0,00	0,00	0,00
23	= Einzahlungen aus Investitionstätigkeit	56.152,06	0,00	0,00	0,00	0,00	0,00
24	- Auszahlungen für den Erwerb von Grundstücken und Gebäuden	0,00	0,00	0,00	0,00	0,00	0,00
25	- Auszahlungen für Baumaßnahmen	0,00	0,00	0,00	0,00	0,00	0,00
26	- Auszahlungen für den Erwerb von bewegl. Anlagen	-30.384,69	-22.460,00	-460,00	-8.072,61	-14.387,39	-19.938,97
27	- Auszahlungen für den Erwerb von Finanzanlagen	0,00	0,00	0,00	0,00	0,00	0,00
28	- Auszahlungen von aktivierbaren Zuwendungen	0,00	0,00	0,00	0,00	0,00	0,00
29	- Sonstige Investitionsauszahlungen	0,00	0,00	0,00	0,00	0,00	0,00
30	= Auszahlungen aus Investitionstätigkeit	-30.384,69	-22.460,00	-460,00	-8.072,61	-14.387,39	-19.938,97
31	= Saldo aus Investitionstätigkeit (Zeilen 23 und 30)	25.767,37	-22.460,00	-460,00	-8.072,61	-14.387,39	-19.938,97

## -Entwurf - Jahresrechnung 2023

Investitionen Produkt 03.01.01 Grundschule Alzenbach-Mühleip						
Gemeinde Eitorf						
Nr. Bezeichnung	Jahres- ergebnis 2022	Fortg. Ansatz mit HH-Resten 2023	Übertragene Ermächtigungen	Jahres- ergebnis 2023	Vergl. Fortg. Ansatz-Ergebnis 2023	Übertragene Ermächt. 2024
<b>OBER Oberhalb der festgelegten Wertgrenze</b>						
I20-52-002 Neueinrichtung Lehrerzimmer Mühleip	-3.990,00	-14.460,00	-460,00	-460,00	-14.000,00	-14.000,00
Summe	-3.990,00	-14.460,00	-460,00	-460,00	-14.000,00	-14.000,00
<b>UNTER Unterhalb der festgelegten Wertgrenze</b>						
Summe	-26.394,69	-8.000,00	0,00	-7.612,61	-387,39	-5.938,97

## -Entwurf - Jahresrechnung 2023

Teilergebnisrechnung Produkt 03.01.02 Mosaikschule Eitorf+Harmonie							
Gemeinde Eitorf							
Nr.	Bezeichnung	Ergebnis 2022	Fortg. Ansatz 2022	Übertr. Erm. 2022	Ergebnis 2023	Vergl. Fortg. Ansatz- Erg.	Ermächtigungsübertr agung 2023
01	Steuern und ähnliche Abgaben	0,00	0,00	0,00	0,00	0,00	0,00
02	+ Zuwendungen und allgemeine Umlagen	40.895,89	17.533,00	0,00	29.862,39	-12.329,39	0,00
03	+ Sonstige Transfererträge	0,00	0,00	0,00	0,00	0,00	0,00
04	+ Öffentlich-rechtliche Leistungsentgelte	9.030,00	8.400,00	0,00	17.010,00	-8.610,00	0,00
05	+ Privatrechtliche Leistungsentgelte	0,00	0,00	0,00	0,00	0,00	0,00
06	+ Kostenersatzungen und Kostenumlagen	8.022,70	500,00	0,00	22.398,43	-21.898,43	0,00
07	+ Sonstige ordentliche Erträge	0,00	0,00	0,00	0,00	0,00	0,00
08	+ Aktivierte Eigenleistungen	0,00	0,00	0,00	0,00	0,00	0,00
09	+/- Bestandsveränderungen	0,00	0,00	0,00	0,00	0,00	0,00
10	= Ordentliche Erträge	57.948,59	26.433,00	0,00	69.270,82	-42.837,82	0,00
11	- Personalaufwendungen	0,00	0,00	0,00	0,00	0,00	0,00
12	- Versorgungsaufwendungen	0,00	0,00	0,00	0,00	0,00	0,00
13	- Aufwendungen für Sach- und Dienstleistungen	-51.680,54	-27.739,00	0,00	-59.096,32	31.357,32	0,00
14	- Bilanzielle Abschreibungen	-2.184,98	-6.117,00	0,00	-5.876,47	-240,53	0,00
15	- Transferaufwendungen	-7.500,00	-7.500,00	0,00	-7.500,00	0,00	0,00
16	- Sonstige ordentliche Aufwendungen	-10.740,85	-13.000,00	0,00	-11.328,44	-1.671,56	0,00
17	= Ordentliche Aufwendungen	-72.106,37	-54.356,00	0,00	-83.801,23	29.445,23	0,00
18	= Ordentliches Ergebnis (=Zeilen 10 und 17)	-14.157,78	-27.923,00	0,00	-14.530,41	-13.392,59	0,00
19	+ Finanzerträge	0,00	0,00	0,00	0,00	0,00	0,00
20	- Zinsen und sonstige Finanzaufwendungen	0,00	0,00	0,00	0,00	0,00	0,00
21	= Finanzergebnis (=Zeilen 19 und 20)	0,00	0,00	0,00	0,00	0,00	0,00
22	= Ergebnis der laufenden Verwaltungstätigkeit (= Zeilen 18 und 21)	-14.157,78	-27.923,00	0,00	-14.530,41	-13.392,59	0,00
23	+ Außerordentliche Erträge	0,00	0,00	0,00	0,00	0,00	0,00
24	- Außerordentliche Aufwendungen	0,00	0,00	0,00	0,00	0,00	0,00
25	= Außerordentliches Ergebnis (= Zeilen 23 und 24)	0,00	0,00	0,00	0,00	0,00	0,00
26	= Ergebnis - vor Berücksichtigung ILV - (= Zeilen 22 und 25)	-14.157,78	-27.923,00	0,00	-14.530,41	-13.392,59	0,00
27	+ Erträge aus internen Leistungsbeziehungen	0,00	0,00	0,00	0,00	0,00	0,00
28	- Aufwendungen aus internen Leistungsbeziehungen	-631.636,05	-952.968,00	0,00	0,00	-952.968,00	0,00
29	Teilergebnis (= Zeilen 26, 27, 28)	-645.793,83	-980.891,00	0,00	-14.530,41	-966.360,59	0,00
30	- Globaler Minderaufwand	0,00	0,00	0,00	0,00	0,00	0,00
31	Teilergebnis nach Abzug globaler Minderaufwand (= Zeilen 30 und 31)	-645.793,83	-980.891,00	0,00	-14.530,41	-966.360,59	0,00

## -Entwurf - Jahresrechnung 2023

### Teilergebnisrechnung Produkt 03.01.02 Mosaikschule Eitorf+Harmonie

Gemeinde Eitorf

Nr.	Bezeichnung	Ergebnis 2022	Ansatz 2023	Ergebnis 2023	Vergl. Fortg. Ansatz-Erg.
414102	Landeszuweisung (Schule 8 bis 1)	11.500,00	11.500,00	11.500,00	0,00
414104	Sonstige Landeszuweisungen Schulbereich	25.914,02	0,00	6.700,94	-6.700,94
414107	Landeszuweisung spez. Förderprogramme Schulen	2.700,00	5.400,00	11.022,65	-5.622,65
416101	Erträge a. d. Aufl. SoPo aus Zuw. vom Land	618,60	551,00	558,17	-7,17
416701	Erträge SoPo aus Zuw. v. privaten U.	163,27	82,00	80,63	1,37
432106	Elternbeiträge Schulen	9.030,00	8.400,00	17.010,00	-8.610,00
448701	Kostenerstattung von privaten Unternehmen	255,00	0,00	0,00	0,00
448801	Kostenerstattung von übrigen Bereichen	0,00	0,00	523,83	-523,83
448805	Kostenerstattung Klassenfahrten	7.767,70	500,00	21.874,60	-21.374,60
499999	Summe Erträge	57.948,59	26.433,00	69.270,82	-42.837,82
525502	Unterhaltung des beweglichen Vermögens Schulen	-1.487,24	-5.000,00	-5.558,21	558,21
527101	Kosten nach dem Lernmittelfreiheitsgesetz	-5.351,72	-11.939,00	-7.062,73	-4.876,27
527301	Betriebsaufwendungen für den Unterricht	-8.204,86	-4.900,00	-6.877,19	1.977,19
527304	Klassenfahrten	-7.767,70	-500,00	-21.874,60	21.374,60
527315	Betriebsaufwendungen (aus Förderprogrammen)	-2.700,00	-5.400,00	-11.022,65	5.622,65
529111	Aufwendungen f. Dienstleistungen im Schulbereich	-26.169,02	0,00	-6.700,94	6.700,94
539102	Sonstige Transferaufwendungen (Weiterleitungen)	-7.500,00	-7.500,00	-7.500,00	0,00
542201	Mieten und Pachten	-1.858,56	-4.000,00	-1.444,16	-2.555,84
543101	Geschäftsaufwendungen	-6.474,92	-6.500,00	-7.128,75	628,75
543109	Druckerei/Papier	-2.407,37	-2.500,00	-2.755,53	255,53
571101	Abschreibung auf Sachanlagen	-2.184,98	-6.117,00	-5.876,47	-240,53
581101	Aufwendungen aus internen Leistungsbeziehungen	-532.926,35	-821.511,00	0,00	-821.511,00
581102	Aufwendungen aus ILV Personal	-98.709,70	-131.457,00	0,00	-131.457,00
599999	Summe Aufwendungen	-703.742,42	-1.007.324,00	-83.801,23	-923.522,77

## -Entwurf - Jahresrechnung 2023

### Teilfinanzhaushalt Produkt 03.01.02 Mosaikschule Eitorf+Harmonie

Gemeinde Eitorf

Nr.	Bezeichnung	Ergebnis 2022	Fortg. Ans. o. ÜPL/APL 2023	davon Ermächtigungsübertr agungen VJ	Ergebnis 2023	Vergl. Fortg. Ansatz- Erg.	Ermächtigungsübertr agungen 2023
02	+ Zuwendungen und allgemeine Umlagen	14.200,00	16.900,00	0,00	28.460,96	-11.560,96	0,00
03	+ Sonstige Transfereinzahlungen	564,90	0,00	0,00	0,00	0,00	0,00
04	+ Öffentlich-rechtliche Leistungsentgelte	8.995,00	8.400,00	0,00	17.305,00	-8.905,00	0,00
05	+ Privatrechtliche Leistungsentgelte	0,00	0,00	0,00	0,00	0,00	0,00
06	+ Kostenerstattungen, Kostenumlagen	12.054,65	500,00	0,00	15.428,43	-14.928,43	0,00
07	+ Sonstige Einzahlungen	0,00	0,00	0,00	0,00	0,00	0,00
08	+ Zinsen und sonstige Finanzeinzahlungen	0,00	0,00	0,00	0,00	0,00	0,00
09	= Einzahlungen aus laufender Verwaltungstätigkeit	35.814,55	25.800,00	0,00	61.194,39	-35.394,39	0,00
10	- Personalauszahlungen	0,00	0,00	0,00	0,00	0,00	0,00
11	- Versorgungsauszahlungen	0,00	0,00	0,00	0,00	0,00	0,00
12	- Auszahlungen für Sach- und Dienstleistungen	-52.577,57	-27.739,00	0,00	-58.137,29	30.398,29	0,00
13	- Zinsen und sonstige Finanzauszahlungen	0,00	0,00	0,00	0,00	0,00	0,00
14	- Transferausszahlungen	-8.064,90	-7.500,00	0,00	-7.500,00	0,00	0,00
15	- Sonstige Auszahlungen	-10.387,68	-13.000,00	0,00	-11.901,58	-1.098,42	0,00
16	= Auszahlungen aus laufender Verwaltungstätigkeit	-71.030,15	-48.239,00	0,00	-77.538,87	29.299,87	0,00
17	= Saldo aus laufender Verwaltungstätigkeit (Zeilen 9 und 16)	-35.215,60	-22.439,00	0,00	-16.344,48	-6.094,52	0,00
18	+ Zuwendungen für Investitionsmaßnahmen	0,00	0,00	0,00	0,00	0,00	0,00
19	+ Einzahlungen aus der Veräußerung von Sachanlagen	0,00	0,00	0,00	0,00	0,00	0,00
20	+ Einzahlungen aus d. Veräußerung v. Finanzanlagen	0,00	0,00	0,00	0,00	0,00	0,00
21	+ Einzahlungen aus Beiträgen u.ä. Entgelten	0,00	0,00	0,00	0,00	0,00	0,00
22	+ Sonstige Investitionseinzahlungen	0,00	0,00	0,00	0,00	0,00	0,00
23	= Einzahlungen aus Investitionstätigkeit	0,00	0,00	0,00	0,00	0,00	0,00
24	- Auszahlungen für den Erwerb von Grundstücken und Gebäuden	0,00	0,00	0,00	0,00	0,00	0,00
25	- Auszahlungen für Baumaßnahmen	0,00	0,00	0,00	0,00	0,00	0,00
26	- Auszahlungen für den Erwerb von bewegl. Anlagen	-32.085,96	-81.500,00	0,00	-62.935,29	-18.564,71	-8.316,54
27	- Auszahlungen für den Erwerb von Finanzanlagen	0,00	0,00	0,00	0,00	0,00	0,00
28	- Auszahlungen von aktivierbaren Zuwendungen	0,00	0,00	0,00	0,00	0,00	0,00
29	- Sonstige Investitionsauszahlungen	0,00	0,00	0,00	0,00	0,00	0,00
30	= Auszahlungen aus Investitionstätigkeit	-32.085,96	-81.500,00	0,00	-62.935,29	-18.564,71	-8.316,54
31	= Saldo aus Investitionstätigkeit (Zeilen 23 und 30)	-32.085,96	-81.500,00	0,00	-62.935,29	-18.564,71	-8.316,54

## -Entwurf - Jahresrechnung 2023

Investitionen Produkt 03.01.02 Mosaikschule Eitorf+Harmonie						
Gemeinde Eitorf						
Nr. Bezeichnung	Jahres- ergebnis 2022	Fortg. Ansatz mit HH-Resten 2023	Übertragene Ermächtigungen	Jahres- ergebnis 2023	Vergl. Fortg. Ansatz-Ergebnis 2023	Übertragene Ermächt. 2024
<b>OBER Oberhalb der festgelegten Wertgrenze</b>						
I22-52-001 Sonderbedarf Austausch Klassenmobiliar	0,00	-75.000,00	0,00	0,00	-75.000,00	0,00
Summe	0,00	-75.000,00	0,00	0,00	-75.000,00	0,00
<b>UNTER Unterhalb der festgelegten Wertgrenze</b>						
Summe	-32.085,96	-6.500,00	0,00	-62.935,29	56.435,29	-8.316,54

## -Entwurf - Jahresrechnung 2023

### Teilergebnisrechnung Produkt 03.01.05 OGTS Eitorf

Gemeinde Eitorf

Nr.	Bezeichnung	Ergebnis 2022	Fortg. Ansatz 2022	Übertr. Erm. 2022	Ergebnis 2023	Vergl. Fortg. Ansatz- Erg.	Ermächtigungsübertr agung 2023
01	Steuern und ähnliche Abgaben	0,00	0,00	0,00	0,00	0,00	0,00
02	+ Zuwendungen und allgemeine Umlagen	187.486,58	221.276,00	0,00	205.291,41	15.984,59	0,00
03	+ Sonstige Transfererträge	0,00	0,00	0,00	0,00	0,00	0,00
04	+ Öffentlich-rechtliche Leistungsentgelte	267.325,42	318.931,00	0,00	296.542,69	22.388,31	0,00
05	+ Privatrechtliche Leistungsentgelte	0,00	0,00	0,00	0,00	0,00	0,00
06	+ Kostenerstattungen und Kostenumlagen	2.962,20	0,00	0,00	14.042,28	-14.042,28	0,00
07	+ Sonstige ordentliche Erträge	0,00	0,00	0,00	0,00	0,00	0,00
08	+ Aktivierte Eigenleistungen	0,00	0,00	0,00	0,00	0,00	0,00
09	+/- Bestandsveränderungen	0,00	0,00	0,00	0,00	0,00	0,00
10	= Ordentliche Erträge	457.774,20	540.207,00	0,00	515.876,38	24.330,62	0,00
11	- Personalaufwendungen	0,00	0,00	0,00	0,00	0,00	0,00
12	- Versorgungsaufwendungen	0,00	0,00	0,00	0,00	0,00	0,00
13	- Aufwendungen für Sach- und Dienstleistungen	-114.265,23	-172.508,00	0,00	-153.714,22	-18.793,78	0,00
14	- Bilanzielle Abschreibungen	-3.385,15	-11.784,00	0,00	-3.821,38	-7.962,62	0,00
15	- Transferaufwendungen	-900,00	0,00	0,00	0,00	0,00	0,00
16	- Sonstige ordentliche Aufwendungen	-1.236,97	-2.300,00	0,00	-423,12	-1.876,88	0,00
17	= Ordentliche Aufwendungen	-119.787,35	-186.592,00	0,00	-157.958,72	-28.633,28	0,00
18	= Ordentliches Ergebnis (=Zeilen 10 und 17)	337.986,85	353.615,00	0,00	357.917,66	-4.302,66	0,00
19	+ Finanzerträge	0,00	0,00	0,00	0,00	0,00	0,00
20	- Zinsen und sonstige Finanzaufwendungen	0,00	0,00	0,00	0,00	0,00	0,00
21	= Finanzergebnis (=Zeilen 19 und 20)	0,00	0,00	0,00	0,00	0,00	0,00
22	= Ergebnis der laufenden Verwaltungstätigkeit (= Zeilen 18 und 21)	337.986,85	353.615,00	0,00	357.917,66	-4.302,66	0,00
23	+ Außerordentliche Erträge	0,00	0,00	0,00	0,00	0,00	0,00
24	- Außerordentliche Aufwendungen	0,00	0,00	0,00	0,00	0,00	0,00
25	= Außerordentliches Ergebnis (= Zeilen 23 und 24)	0,00	0,00	0,00	0,00	0,00	0,00
26	= Ergebnis - vor Berücksichtigung ILV - (= Zeilen 22 und 25)	337.986,85	353.615,00	0,00	357.917,66	-4.302,66	0,00
27	+ Erträge aus internen Leistungsbeziehungen	20.473,96	3.024,00	0,00	19.654,84	-16.630,84	0,00
28	- Aufwendungen aus internen Leistungsbeziehungen	-477.693,45	-611.853,00	0,00	0,00	-611.853,00	0,00
29	Teilergebnis (= Zeilen 26, 27, 28)	-119.232,64	-255.214,00	0,00	377.572,50	-632.786,50	0,00
30	- Globaler Minderaufwand	0,00	0,00	0,00	0,00	0,00	0,00
31	Teilergebnis nach Abzug globaler Minderaufwand (= Zeilen 30 und 31)	-119.232,64	-255.214,00	0,00	377.572,50	-632.786,50	0,00



## -Entwurf - Jahresrechnung 2023

### Teilergebnisrechnung Produkt 03.01.05 OGTS Eitorf

Gemeinde Eitorf

Nr.	Bezeichnung	Ergebnis 2022	Ansatz 2023	Ergebnis 2023	Vergl. Fortg. Ansatz-Erg.
414103	Landeszuweisung (OGTS)	184.307,00	205.374,00	201.758,50	3.615,50
414104	Sonstige Landeszuweisungen Schulbereich	20,49	0,00	0,00	0,00
416101	Erträge a. d. Aufl. SoPo aus Zuw. vom Land	3.159,09	15.902,00	3.532,91	12.369,09
432106	Elternbeiträge Schulen	158.547,10	169.848,00	150.014,80	19.833,20
432190	Übrige Gebühren und Entgelte	108.778,32	149.083,00	146.527,89	2.555,11
448801	Kostenerstattung von übrigen Bereichen	2.962,20	0,00	14.042,28	-14.042,28
481103	Erträge aus ILV Personal - Beschäftigungszuschuss	20.473,96	3.024,00	19.654,84	-16.630,84
499999	Summe Erträge	478.248,16	543.231,00	535.531,22	7.699,78
525502	Unterhaltung des beweglichen Vermögens Schulen	-295,56	-3.000,00	-503,99	-2.496,01
527301	Betriebsaufwendungen für den Unterricht	-2.127,49	-4.000,00	-1.500,59	-2.499,41
527308	Mittagsverpflegung	-100.064,87	-149.083,00	-128.630,12	-20.452,88
527310	Ausserschulische Angebote	-8.841,22	-12.925,00	-18.411,40	5.486,40
527315	Betriebsaufwendungen (aus Förderprogrammen)	-2.936,09	-3.500,00	-4.668,12	1.168,12
539102	Sonstige Transferaufwendungen (Weiterleitungen)	-900,00	0,00	0,00	0,00
541201	Schutzbekleidung	0,00	-300,00	0,00	-300,00
543101	Geschäftsaufwendungen	-1.236,97	-2.000,00	-423,12	-1.576,88
571101	Abschreibung auf Sachanlagen	-3.385,15	-11.784,00	-3.821,38	-7.962,62
581101	Aufwendungen aus internen Leistungsbeziehungen	-56.317,73	-60.772,00	0,00	-60.772,00
581102	Aufwendungen aus ILV Personal	-421.375,72	-551.081,00	0,00	-551.081,00
599999	Summe Aufwendungen	-597.480,80	-798.445,00	-157.958,72	-640.486,28

## -Entwurf - Jahresrechnung 2023

### Teilfinanzhaushalt Produkt 03.01.05 OGTS Eitorf

Gemeinde Eitorf

Nr.	Bezeichnung	Ergebnis 2022	Fortg. Ans. o. ÜPL/APL 2023	davon Ermächtigungsübertr agungen VJ	Ergebnis 2023	Vergl. Fortg. Ansatz- Erg.	Ermächtigungsübertr agungen 2023
02	+ Zuwendungen und allgemeine Umlagen	188.771,12	205.374,00	0,00	195.608,50	9.765,50	0,00
03	+ Sonstige Transfereinzahlungen	536,00	0,00	0,00	236,00	-236,00	0,00
04	+ Öffentlich-rechtliche Leistungsentgelte	273.215,81	318.931,00	0,00	292.424,59	26.506,41	0,00
05	+ Privatrechtliche Leistungsentgelte	0,00	0,00	0,00	0,00	0,00	0,00
06	+ Kostenerstattungen, Kostenumlagen	9.361,00	0,00	0,00	15.210,60	-15.210,60	0,00
07	+ Sonstige Einzahlungen	0,00	0,00	0,00	0,00	0,00	0,00
08	+ Zinsen und sonstige Finanzeinzahlungen	0,00	0,00	0,00	0,00	0,00	0,00
09	= Einzahlungen aus laufender Verwaltungstätigkeit	471.883,93	524.305,00	0,00	503.479,69	20.825,31	0,00
10	- Personalauszahlungen	0,00	0,00	0,00	0,00	0,00	0,00
11	- Versorgungsauszahlungen	0,00	0,00	0,00	0,00	0,00	0,00
12	- Auszahlungen für Sach- und Dienstleistungen	-119.884,51	-172.508,00	0,00	-152.180,15	-20.327,85	0,00
13	- Zinsen und sonstige Finanzauszahlungen	0,00	0,00	0,00	0,00	0,00	0,00
14	- Transferausszahlungen	-967,00	0,00	0,00	-705,00	705,00	0,00
15	- Sonstige Auszahlungen	-986,97	-2.300,00	0,00	-673,12	-1.626,88	0,00
16	= Auszahlungen aus laufender Verwaltungstätigkeit	-121.838,48	-174.808,00	0,00	-153.558,27	-21.249,73	0,00
17	= Saldo aus laufender Verwaltungstätigkeit (Zeilen 9 und 16)	350.045,45	349.497,00	0,00	349.921,42	-424,42	0,00
18	+ Zuwendungen für Investitionsmaßnahmen	20.097,01	430.000,00	0,00	0,00	430.000,00	0,00
19	+ Einzahlungen aus der Veräußerung von Sachanlagen	0,00	0,00	0,00	0,00	0,00	0,00
20	+ Einzahlungen aus d. Veräußerung v. Finanzanlagen	0,00	0,00	0,00	0,00	0,00	0,00
21	+ Einzahlungen aus Beiträgen u.ä. Entgelten	0,00	0,00	0,00	0,00	0,00	0,00
22	+ Sonstige Investitionseinzahlungen	0,00	0,00	0,00	0,00	0,00	0,00
23	= Einzahlungen aus Investitionstätigkeit	20.097,01	430.000,00	0,00	0,00	430.000,00	0,00
24	- Auszahlungen für den Erwerb von Grundstücken und Gebäuden	0,00	0,00	0,00	0,00	0,00	0,00
25	- Auszahlungen für Baumaßnahmen	0,00	0,00	0,00	0,00	0,00	0,00
26	- Auszahlungen für den Erwerb von bewegl. Anlagen	-10.469,62	-238.889,00	0,00	0,00	-238.889,00	0,00
27	- Auszahlungen für den Erwerb von Finanzanlagen	0,00	0,00	0,00	0,00	0,00	0,00
28	- Auszahlungen von aktivierbaren Zuwendungen	0,00	0,00	0,00	0,00	0,00	0,00
29	- Sonstige Investitionsauszahlungen	0,00	0,00	0,00	0,00	0,00	0,00
30	= Auszahlungen aus Investitionstätigkeit	-10.469,62	-238.889,00	0,00	0,00	-238.889,00	0,00
31	= Saldo aus Investitionstätigkeit (Zeilen 23 und 30)	9.627,39	191.111,00	0,00	0,00	191.111,00	0,00

## -Entwurf - Jahresrechnung 2023

Investitionen Produkt 03.01.05 OGTS Eitorf						
Gemeinde Eitorf						
Nr. Bezeichnung	Jahres- ergebnis 2022	Fortg. Ansatz mit HH-Resten 2023	Übertragene Ermächtigungen	Jahres- ergebnis 2023	Vergl. Fortg. Ansatz-Ergebnis 2023	Übertragene Ermächt. 2024
OBER Oberhalb der festgelegten Wertgrenze						
I23-52-002 Ausbau Ganztagsbetreuung	0,00	-238.889,00	0,00	0,00	-238.889,00	0,00
Summe	0,00	-238.889,00	0,00	0,00	-238.889,00	0,00
UNTER Unterhalb der festgelegten Wertgrenze						
Summe	-10.469,62	0,00	0,00	0,00	0,00	0,00

## -Entwurf - Jahresrechnung 2023

### Teilergebnisrechnung Produkt 03.02.01 Hauptschule

Gemeinde Eitorf

Nr.	Bezeichnung	Ergebnis 2022	Fortg. Ansatz 2022	Übertr. Erm. 2022	Ergebnis 2023	Vergl. Fortg. Ansatz- Erg.	Ermächtigungsübertr agung 2023
01	Steuern und ähnliche Abgaben	0,00	0,00	0,00	0,00	0,00	0,00
02	+ Zuwendungen und allgemeine Umlagen	0,00	0,00	0,00	0,00	0,00	0,00
03	+ Sonstige Transfererträge	0,00	0,00	0,00	0,00	0,00	0,00
04	+ Öffentlich-rechtliche Leistungsentgelte	0,00	0,00	0,00	0,00	0,00	0,00
05	+ Privatrechtliche Leistungsentgelte	0,00	0,00	0,00	0,00	0,00	0,00
06	+ Kostenerstattungen und Kostenumlagen	0,00	0,00	0,00	0,00	0,00	0,00
07	+ Sonstige ordentliche Erträge	0,00	0,00	0,00	0,00	0,00	0,00
08	+ Aktivierte Eigenleistungen	0,00	0,00	0,00	0,00	0,00	0,00
09	+/- Bestandsveränderungen	0,00	0,00	0,00	0,00	0,00	0,00
10	= Ordentliche Erträge	0,00	0,00	0,00	0,00	0,00	0,00
11	- Personalaufwendungen	0,00	0,00	0,00	0,00	0,00	0,00
12	- Versorgungsaufwendungen	0,00	0,00	0,00	0,00	0,00	0,00
13	- Aufwendungen für Sach- und Dienstleistungen	0,00	0,00	0,00	0,00	0,00	0,00
14	- Bilanzielle Abschreibungen	0,00	0,00	0,00	0,00	0,00	0,00
15	- Transferaufwendungen	0,00	0,00	0,00	0,00	0,00	0,00
16	- Sonstige ordentliche Aufwendungen	-26,30	0,00	0,00	0,00	0,00	0,00
17	= Ordentliche Aufwendungen	-26,30	0,00	0,00	0,00	0,00	0,00
18	= Ordentliches Ergebnis (=Zeilen 10 und 17)	-26,30	0,00	0,00	0,00	0,00	0,00
19	+ Finanzerträge	0,00	0,00	0,00	0,00	0,00	0,00
20	- Zinsen und sonstige Finanzaufwendungen	0,00	0,00	0,00	0,00	0,00	0,00
21	= Finanzergebnis (=Zeilen 19 und 20)	0,00	0,00	0,00	0,00	0,00	0,00
22	= Ergebnis der laufenden Verwaltungstätigkeit (= Zeilen 18 und 21)	-26,30	0,00	0,00	0,00	0,00	0,00
23	+ Außerordentliche Erträge	0,00	0,00	0,00	0,00	0,00	0,00
24	- Außerordentliche Aufwendungen	0,00	0,00	0,00	0,00	0,00	0,00
25	= Außerordentliches Ergebnis (=Zeilen 23 und 24)	0,00	0,00	0,00	0,00	0,00	0,00
26	= Ergebnis - vor Berücksichtigung ILV - (=Zeilen 22 und 25)	-26,30	0,00	0,00	0,00	0,00	0,00
27	+ Erträge aus internen Leistungsbeziehungen	0,00	0,00	0,00	0,00	0,00	0,00
28	- Aufwendungen aus internen Leistungsbeziehungen	0,00	0,00	0,00	0,00	0,00	0,00
29	Teilergebnis (= Zeilen 26, 27, 28)	-26,30	0,00	0,00	0,00	0,00	0,00
30	- Globaler Minderaufwand	0,00	0,00	0,00	0,00	0,00	0,00
31	Teilergebnis nach Abzug globaler Minderaufwand (= Zeilen 30 und 31)	-26,30	0,00	0,00	0,00	0,00	0,00

## -Entwurf - Jahresrechnung 2023

### Teilergebnisrechnung Produkt 03.02.01 Hauptschule

Gemeinde Eitorf

Nr.	Bezeichnung	Ergebnis 2022	Ansatz 2023	Ergebnis 2023	Vergl. Fortg. Ansatz-Erg.
547301	Wertveränderungen beim Umlaufvermögen	-26,30	0,00	0,00	0,00
599999	Summe Aufwendungen	-26,30	0,00	0,00	0,00

## -Entwurf - Jahresrechnung 2023

Teilfinanzhaushalt Produkt 03.02.01 Hauptschule							
Gemeinde Eitorf							
Nr.	Bezeichnung	Ergebnis 2022	Fortg. Ans. o. ÜPL/APL 2023	davon Ermächtigungsübertr agungen VJ	Ergebnis 2023	Vergl. Fortg. Ansatz- Erg.	Ermächtigungsübertr agungen 2023
02	+ Zuwendungen und allgemeine Umlagen	0,00	0,00	0,00	0,00	0,00	0,00
03	+ Sonstige Transfereinzahlungen	0,00	0,00	0,00	0,00	0,00	0,00
04	+ Öffentlich-rechtliche Leistungsentgelte	0,00	0,00	0,00	0,00	0,00	0,00
05	+ Privatrechtliche Leistungsentgelte	0,00	0,00	0,00	0,00	0,00	0,00
06	+ Kostenerstattungen, Kostenumlagen	-373,62	0,00	0,00	60,52	-60,52	0,00
07	+ Sonstige Einzahlungen	0,00	0,00	0,00	0,00	0,00	0,00
08	+ Zinsen und sonstige Finanzeinzahlungen	0,00	0,00	0,00	0,00	0,00	0,00
09	= Einzahlungen aus laufender Verwaltungstätigkeit	-373,62	0,00	0,00	60,52	-60,52	0,00
10	- Personalauszahlungen	0,00	0,00	0,00	0,00	0,00	0,00
11	- Versorgungsauszahlungen	0,00	0,00	0,00	0,00	0,00	0,00
12	- Auszahlungen für Sach- und Dienstleistungen	-160,00	0,00	0,00	0,00	0,00	0,00
13	- Zinsen und sonstige Finanzauszahlungen	0,00	0,00	0,00	0,00	0,00	0,00
14	- Transferausszahlungen	0,00	0,00	0,00	0,00	0,00	0,00
15	- Sonstige Auszahlungen	0,00	0,00	0,00	0,00	0,00	0,00
16	= Auszahlungen aus laufender Verwaltungstätigkeit	-160,00	0,00	0,00	0,00	0,00	0,00
17	= Saldo aus laufender Verwaltungstätigkeit (Zeilen 9 und 16)	-533,62	0,00	0,00	60,52	-60,52	0,00
18	+ Zuwendungen für Investitionsmaßnahmen	0,00	0,00	0,00	0,00	0,00	0,00
19	+ Einzahlungen aus der Veräußerung von Sachanlagen	0,00	0,00	0,00	0,00	0,00	0,00
20	+ Einzahlungen aus d. Veräußerung v. Finanzanlagen	0,00	0,00	0,00	0,00	0,00	0,00
21	+ Einzahlungen aus Beiträgen u.ä. Entgelten	0,00	0,00	0,00	0,00	0,00	0,00
22	+ Sonstige Investitionseinzahlungen	0,00	0,00	0,00	0,00	0,00	0,00
23	= Einzahlungen aus Investitionstätigkeit	0,00	0,00	0,00	0,00	0,00	0,00
24	- Auszahlungen für den Erwerb von Grundstücken und Gebäuden	0,00	0,00	0,00	0,00	0,00	0,00
25	- Auszahlungen für Baumaßnahmen	0,00	0,00	0,00	0,00	0,00	0,00
26	- Auszahlungen für den Erwerb von bewegl. Anlagen	0,00	0,00	0,00	0,00	0,00	0,00
27	- Auszahlungen für den Erwerb von Finanzanlagen	0,00	0,00	0,00	0,00	0,00	0,00
28	- Auszahlungen von aktivierbaren Zuwendungen	0,00	0,00	0,00	0,00	0,00	0,00
29	- Sonstige Investitionsauszahlungen	0,00	0,00	0,00	0,00	0,00	0,00
30	= Auszahlungen aus Investitionstätigkeit	0,00	0,00	0,00	0,00	0,00	0,00
31	= Saldo aus Investitionstätigkeit (Zeilen 23 und 30)	0,00	0,00	0,00	0,00	0,00	0,00

## -Entwurf - Jahresrechnung 2023

Teilergebnisrechnung Produkt 03.02.02 Schule an der Sieg							
Gemeinde Eitorf							
Nr.	Bezeichnung	Ergebnis 2022	Fortg. Ansatz 2022	Übertr. Erm. 2022	Ergebnis 2023	Vergl. Fortg. Ansatz- Erg.	Ermächtigungsübertr agung 2023
01	Steuern und ähnliche Abgaben	0,00	0,00	0,00	0,00	0,00	0,00
02	+ Zuwendungen und allgemeine Umlagen	45.612,80	25.973,00	0,00	32.269,36	-6.296,36	0,00
03	+ Sonstige Transfererträge	0,00	0,00	0,00	0,00	0,00	0,00
04	+ Öffentlich-rechtliche Leistungsentgelte	14.617,94	17.000,00	0,00	13.335,42	3.664,58	0,00
05	+ Privatrechtliche Leistungsentgelte	0,00	0,00	0,00	0,00	0,00	0,00
06	+ Kostenersatzungen und Kostenumlagen	38.493,45	500,00	0,00	48.863,19	-48.363,19	0,00
07	+ Sonstige ordentliche Erträge	300,00	300,00	0,00	300,00	0,00	0,00
08	+ Aktivierte Eigenleistungen	0,00	0,00	0,00	0,00	0,00	0,00
09	+/- Bestandsveränderungen	0,00	0,00	0,00	0,00	0,00	0,00
10	= Ordentliche Erträge	99.024,19	43.773,00	0,00	94.767,97	-50.994,97	0,00
11	- Personalaufwendungen	0,00	0,00	0,00	0,00	0,00	0,00
12	- Versorgungsaufwendungen	0,00	0,00	0,00	0,00	0,00	0,00
13	- Aufwendungen für Sach- und Dienstleistungen	-106.484,79	-66.592,00	0,00	-98.499,86	31.907,86	0,00
14	- Bilanzielle Abschreibungen	-30.337,17	-32.620,00	0,00	-30.067,01	-2.552,99	0,00
15	- Transferaufwendungen	0,00	-378,00	0,00	0,00	-378,00	0,00
16	- Sonstige ordentliche Aufwendungen	-15.887,48	-18.230,00	0,00	-17.525,54	-704,46	0,00
17	= Ordentliche Aufwendungen	-152.709,44	-117.820,00	0,00	-146.092,41	28.272,41	0,00
18	= Ordentliches Ergebnis (=Zeilen 10 und 17)	-53.685,25	-74.047,00	0,00	-51.324,44	-22.722,56	0,00
19	+ Finanzerträge	0,00	0,00	0,00	0,00	0,00	0,00
20	- Zinsen und sonstige Finanzaufwendungen	0,00	0,00	0,00	0,00	0,00	0,00
21	= Finanzergebnis (=Zeilen 19 und 20)	0,00	0,00	0,00	0,00	0,00	0,00
22	= Ergebnis der laufenden Verwaltungstätigkeit (= Zeilen 18 und 21)	-53.685,25	-74.047,00	0,00	-51.324,44	-22.722,56	0,00
23	+ Außerordentliche Erträge	0,00	0,00	0,00	0,00	0,00	0,00
24	- Außerordentliche Aufwendungen	0,00	0,00	0,00	0,00	0,00	0,00
25	= Außerordentliches Ergebnis (=Zeilen 23 und 24)	0,00	0,00	0,00	0,00	0,00	0,00
26	= Ergebnis - vor Berücksichtigung ILV - (=Zeilen 22 und 25)	-53.685,25	-74.047,00	0,00	-51.324,44	-22.722,56	0,00
27	+ Erträge aus internen Leistungsbeziehungen	0,00	0,00	0,00	0,00	0,00	0,00
28	- Aufwendungen aus internen Leistungsbeziehungen	-729.243,15	-762.652,00	0,00	0,00	-762.652,00	0,00
29	Teilergebnis (= Zeilen 26, 27, 28)	-782.928,40	-836.699,00	0,00	-51.324,44	-785.374,56	0,00
30	- Globaler Minderaufwand	0,00	0,00	0,00	0,00	0,00	0,00
31	Teilergebnis nach Abzug globaler Minderaufwand (= Zeilen 30 und 31)	-782.928,40	-836.699,00	0,00	-51.324,44	-785.374,56	0,00

## -Entwurf - Jahresrechnung 2023

### Teilergebnisrechnung Produkt 03.02.02 Schule an der Sieg

Gemeinde Eitorf

Nr.	Bezeichnung	Ergebnis 2022	Ansatz 2023	Ergebnis 2023	Vergl. Fortg. Ansatz-Erg.
414104	Sonstige Landeszuweisungen Schulbereich	14.127,40	0,00	6.974,19	-6.974,19
414107	Landeszuweisung spez. Förderprogramme Schulen	10.402,95	11.000,00	8.804,48	2.195,52
414801	ZS für lfd. Zwecke v. übrigen Bereichen (Spenden)	2.377,50	300,00	1.816,50	-1.516,50
416101	Erträge a. d. Aufl. SoPo aus Zuw. vom Land	18.554,45	14.522,00	14.522,69	-0,69
416701	Erträge SoPo aus Zuw. v. privaten U.	150,50	151,00	150,50	0,50
416801	Erträge SoPo aus Zuw. v. übrigen Bereichen	0,00	0,00	1,00	-1,00
432190	Übrige Gebühren und Entgelte	14.617,94	17.000,00	13.335,42	3.664,58
448801	Kostenerstattung von übrigen Bereichen	0,00	0,00	6.470,00	-6.470,00
448805	Kostenerstattung Klassenfahrten	38.445,70	500,00	40.338,20	-39.838,20
448806	Kostenerstattung Sachaufwendungen Schulen	47,75	0,00	2.054,99	-2.054,99
457101	Erträge v. sonstigen SoPo	300,00	300,00	300,00	0,00
499999	Summe Erträge	99.024,19	43.773,00	94.767,97	-50.994,97
525502	Unterhaltung des beweglichen Vermögens Schulen	-6.677,87	-5.000,00	-3.153,11	-1.846,89
527101	Kosten nach dem Lernmittelfreiheitsgesetz	-13.664,98	-24.342,00	-11.515,90	-12.826,10
527301	Betriebsaufwendungen für den Unterricht	-7.496,37	-5.000,00	-5.821,75	821,75
527304	Klassenfahrten	-38.445,70	-500,00	-40.338,20	39.838,20
527306	Kochunterricht	-1.051,58	-1.750,00	-1.191,31	-558,69
527308	Mittagsverpflegung	-14.617,94	-19.000,00	-13.335,42	-5.664,58
527309	Ausbildungsförderung	0,00	0,00	-895,50	895,50
527310	Ausserschulische Angebote	0,00	0,00	-6.470,00	6.470,00
527315	Betriebsaufwendungen (aus Förderprogrammen)	-10.402,95	-11.000,00	-8.804,48	-2.195,52
531804	Förderung der Schülervertretung	0,00	-378,00	0,00	-378,00
529111	Aufwendungen f. Dienstleistungen im Schulbereich	-14.127,40	0,00	-6.974,19	6.974,19
542201	Mieten und Pachten	-2.497,48	-5.700,00	-2.019,88	-3.680,12
543101	Geschäftsaufwendungen	-9.172,55	-9.305,00	-8.685,07	-619,93
543109	Druckerei/Papier	-4.217,45	-3.225,00	-6.820,59	3.595,59
571101	Abschreibung auf Sachanlagen	-30.337,17	-32.620,00	-30.067,01	-2.552,99
581101	Aufwendungen aus internen Leistungsbeziehungen	-610.967,10	-557.247,00	0,00	-557.247,00
581102	Aufwendungen aus ILV Personal	-118.276,05	-205.405,00	0,00	-205.405,00
599999	Summe Aufwendungen	-881.952,59	-880.472,00	-146.092,41	-734.379,59



## -Entwurf - Jahresrechnung 2023

### Teilfinanzhaushalt Produkt 03.02.02 Schule an der Sieg

Gemeinde Eitorf

Nr.	Bezeichnung	Ergebnis 2022	Fortg. Ans. o. ÜPL/APL 2023	davon Ermächtigungsübertr agungen VJ	Ergebnis 2023	Vergl. Fortg. Ansatz- Erg.	Ermächtigungsübertr agungen 2023
02	+ Zuwendungen und allgemeine Umlagen	13.277,50	11.300,00	0,00	15.143,65	-3.843,65	0,00
03	+ Sonstige Transfereinzahlungen	3.560,50	0,00	0,00	21,00	-21,00	0,00
04	+ Öffentlich-rechtliche Leistungsentgelte	18.586,55	17.000,00	0,00	20.952,88	-3.952,88	0,00
05	+ Privatrechtliche Leistungsentgelte	0,00	0,00	0,00	0,00	0,00	0,00
06	+ Kostenerstattungen, Kostenumlagen	53.049,45	500,00	0,00	26.412,69	-25.912,69	0,00
07	+ Sonstige Einzahlungen	0,00	0,00	0,00	-141,99	141,99	0,00
08	+ Zinsen und sonstige Finanzeinzahlungen	0,00	0,00	0,00	0,00	0,00	0,00
09	= Einzahlungen aus laufender Verwaltungstätigkeit	88.474,00	28.800,00	0,00	62.388,23	-33.588,23	0,00
10	- Personalauszahlungen	0,00	0,00	0,00	0,00	0,00	0,00
11	- Versorgungsauszahlungen	0,00	0,00	0,00	0,00	0,00	0,00
12	- Auszahlungen für Sach- und Dienstleistungen	-97.734,63	-66.592,00	0,00	-101.248,79	34.656,79	0,00
13	- Zinsen und sonstige Finanzauszahlungen	0,00	0,00	0,00	0,00	0,00	0,00
14	- Transferausszahlungen	-3.560,50	-378,00	0,00	-21,00	-357,00	0,00
15	- Sonstige Auszahlungen	-15.561,81	-18.230,00	0,00	-17.525,11	-704,89	0,00
16	= Auszahlungen aus laufender Verwaltungstätigkeit	-116.856,94	-85.200,00	0,00	-118.794,90	33.594,90	0,00
17	= Saldo aus laufender Verwaltungstätigkeit (Zeilen 9 und 16)	-28.382,94	-56.400,00	0,00	-56.406,67	6,67	0,00
18	+ Zuwendungen für Investitionsmaßnahmen	0,00	0,00	0,00	0,00	0,00	0,00
19	+ Einzahlungen aus der Veräußerung von Sachanlagen	0,00	0,00	0,00	0,00	0,00	0,00
20	+ Einzahlungen aus d. Veräußerung v. Finanzanlagen	0,00	0,00	0,00	0,00	0,00	0,00
21	+ Einzahlungen aus Beiträgen u.ä. Entgelten	0,00	0,00	0,00	0,00	0,00	0,00
22	+ Sonstige Investitionseinzahlungen	0,00	0,00	0,00	0,00	0,00	0,00
23	= Einzahlungen aus Investitionstätigkeit	0,00	0,00	0,00	0,00	0,00	0,00
24	- Auszahlungen für den Erwerb von Grundstücken und Gebäuden	0,00	0,00	0,00	0,00	0,00	0,00
25	- Auszahlungen für Baumaßnahmen	0,00	0,00	0,00	0,00	0,00	0,00
26	- Auszahlungen für den Erwerb von bewegl. Anlagen	-11.020,15	-195.665,84	-16.615,84	-49.249,70	-146.416,14	-179.050,00
27	- Auszahlungen für den Erwerb von Finanzanlagen	0,00	0,00	0,00	0,00	0,00	0,00
28	- Auszahlungen von aktivierbaren Zuwendungen	0,00	0,00	0,00	0,00	0,00	0,00
29	- Sonstige Investitionsauszahlungen	0,00	0,00	0,00	0,00	0,00	0,00
30	= Auszahlungen aus Investitionstätigkeit	-11.020,15	-195.665,84	-16.615,84	-49.249,70	-146.416,14	-179.050,00
31	= Saldo aus Investitionstätigkeit (Zeilen 23 und 30)	-11.020,15	-195.665,84	-16.615,84	-49.249,70	-146.416,14	-179.050,00

## -Entwurf - Jahresrechnung 2023

Investitionen Produkt 03.02.02 Schule an der Sieg						
Gemeinde Eitorf						
Nr. Bezeichnung	Jahres- ergebnis 2022	Fortg. Ansatz mit HH-Resten 2023	Übertragene Ermächtigungen	Jahres- ergebnis 2023	Vergl. Fortg. Ansatz-Ergebnis 2023	Übertragene Ermächt. 2024
<b>OBER Oberhalb der festgelegten Wertgrenze</b>						
I00-52-025 Mobiliar Sekundarschule	-5.376,65	-11.687,40	-2.637,40	-2.637,40	-9.050,00	-9.050,00
I20-52-004 Einrichtung Lehrerzimmer Containermodule	0,00	-50.000,00	0,00	0,00	-50.000,00	-50.000,00
I22-52-002 Ausstattung Fachraum Physik	0,00	-13.978,44	-13.978,44	-46.612,30	32.633,86	0,00
I23-52-001 Lehrküche Sekundarschule	0,00	-120.000,00	0,00	0,00	-120.000,00	-120.000,00
Summe	-5.376,65	-195.665,84	-16.615,84	-49.249,70	-146.416,14	-179.050,00
<b>UNTER Unterhalb der festgelegten Wertgrenze</b>						
Summe	-5.643,50	0,00	0,00	0,00	0,00	0,00

## -Entwurf - Jahresrechnung 2023

### Teilergebnisrechnung Produkt 03.03.01 Siegtalgymnasium

Gemeinde Eitorf

Nr.	Bezeichnung	Ergebnis 2022	Fortg. Ansatz 2022	Übertr. Erm. 2022	Ergebnis 2023	Vergl. Fortg. Ansatz- Erg.	Ermächtigungsübertr agung 2023
01	Steuern und ähnliche Abgaben	0,00	0,00	0,00	0,00	0,00	0,00
02	+ Zuwendungen und allgemeine Umlagen	88.814,41	45.434,00	0,00	57.150,29	-11.716,29	0,00
03	+ Sonstige Transfererträge	0,00	0,00	0,00	0,00	0,00	0,00
04	+ Öffentlich-rechtliche Leistungsentgelte	23.489,81	27.200,00	0,00	26.909,30	290,70	0,00
05	+ Privatrechtliche Leistungsentgelte	0,00	0,00	0,00	0,00	0,00	0,00
06	+ Kostenersatzungen und Kostenumlagen	61.246,24	550,00	0,00	148.816,82	-148.266,82	0,00
07	+ Sonstige ordentliche Erträge	0,00	0,00	0,00	1,00	-1,00	0,00
08	+ Aktivierte Eigenleistungen	0,00	0,00	0,00	0,00	0,00	0,00
09	+/- Bestandsveränderungen	0,00	0,00	0,00	0,00	0,00	0,00
10	= Ordentliche Erträge	173.550,46	73.184,00	0,00	232.877,41	-159.693,41	0,00
11	- Personalaufwendungen	0,00	0,00	0,00	0,00	0,00	0,00
12	- Versorgungsaufwendungen	0,00	0,00	0,00	0,00	0,00	0,00
13	- Aufwendungen für Sach- und Dienstleistungen	-206.805,57	-110.543,00	0,00	-263.606,87	153.063,87	0,00
14	- Bilanzielle Abschreibungen	-49.185,01	-52.022,00	0,00	-48.761,34	-3.260,66	0,00
15	- Transferaufwendungen	-726,00	0,00	0,00	-697,00	697,00	0,00
16	- Sonstige ordentliche Aufwendungen	-25.156,27	-23.395,00	0,00	-19.899,22	-3.495,78	0,00
17	= Ordentliche Aufwendungen	-281.872,85	-185.960,00	0,00	-332.964,43	147.004,43	0,00
18	= Ordentliches Ergebnis (=Zeilen 10 und 17)	-108.322,39	-112.776,00	0,00	-100.087,02	-12.688,98	0,00
19	+ Finanzerträge	0,00	0,00	0,00	0,00	0,00	0,00
20	- Zinsen und sonstige Finanzaufwendungen	0,00	0,00	0,00	0,00	0,00	0,00
21	= Finanzergebnis (=Zeilen 19 und 20)	0,00	0,00	0,00	0,00	0,00	0,00
22	= Ergebnis der laufenden Verwaltungstätigkeit (= Zeilen 18 und 21)	-108.322,39	-112.776,00	0,00	-100.087,02	-12.688,98	0,00
23	+ Außerordentliche Erträge	0,00	0,00	0,00	0,00	0,00	0,00
24	- Außerordentliche Aufwendungen	0,00	0,00	0,00	0,00	0,00	0,00
25	= Außerordentliches Ergebnis (=Zeilen 23 und 24)	0,00	0,00	0,00	0,00	0,00	0,00
26	= Ergebnis - vor Berücksichtigung ILV - (=Zeilen 22 und 25)	-108.322,39	-112.776,00	0,00	-100.087,02	-12.688,98	0,00
27	+ Erträge aus internen Leistungsbeziehungen	0,00	0,00	0,00	0,00	0,00	0,00
28	- Aufwendungen aus internen Leistungsbeziehungen	-789.166,43	-1.209.405,00	0,00	0,00	-1.209.405,00	0,00
29	Teilergebnis (= Zeilen 26, 27, 28)	-897.488,82	-1.322.181,00	0,00	-100.087,02	-1.222.093,98	0,00
30	- Globaler Minderaufwand	0,00	0,00	0,00	0,00	0,00	0,00
31	Teilergebnis nach Abzug globaler Minderaufwand (= Zeilen 30 und 31)	-897.488,82	-1.322.181,00	0,00	-100.087,02	-1.222.093,98	0,00

## -Entwurf - Jahresrechnung 2023

### Teilergebnisrechnung Produkt 03.03.01 Siegtalgymnasium

Gemeinde Eitorf

Nr.	Bezeichnung	Ergebnis 2022	Ansatz 2023	Ergebnis 2023	Vergl. Fortg. Ansatz-Erg.
414104	Sonstige Landeszuweisungen Schulbereich	45.067,67	0,00	12.825,38	-12.825,38
414107	Landeszuweisung spez. Förderprogramme Schulen	18.273,50	18.400,00	20.973,04	-2.573,04
414801	ZS für lfd. Zwecke v. übrigen Bereichen (Spenden)	0,00	0,00	150,00	-150,00
416101	Erträge a. d. Aufl. SoPo aus Zuw. vom Land	25.267,06	26.828,00	22.994,69	3.833,31
416701	Erträge SoPo aus Zuw. v. privaten U.	142,86	143,00	142,86	0,14
416801	Erträge SoPo aus Zuw. v. übrigen Bereichen	63,32	63,00	64,32	-1,32
432190	Übrige Gebühren und Entgelte	23.489,81	27.200,00	26.909,30	290,70
448101	Kostenerstattung vom Land	0,00	0,00	960,00	-960,00
448805	Kostenerstattung Klassenfahrten	61.246,24	500,00	147.856,82	-147.356,82
448806	Kostenerstattung Sachaufwendungen Schulen	0,00	50,00	0,00	50,00
457101	Erträge v. sonstigen SoPo	0,00	0,00	1,00	-1,00
499999	Summe Erträge	173.550,46	73.184,00	232.877,41	-159.693,41
525502	Unterhaltung des beweglichen Vermögens Schulen	-18.495,74	-12.500,00	-17.229,56	4.729,56
527101	Kosten nach dem Lernmittelfreiheitsgesetz	-29.042,05	-41.646,00	-26.009,77	-15.636,23
527301	Betriebsaufwendungen für den Unterricht	-11.236,06	-7.000,00	-11.803,00	4.803,00
527304	Klassenfahrten	-61.246,24	-500,00	-147.856,82	147.356,82
527308	Mittagsverpflegung	-23.489,81	-29.800,00	-26.909,30	-2.890,70
527315	Betriebsaufwendungen (aus Förderprogrammen)	-18.273,50	-18.400,00	-20.973,04	2.573,04
531804	Förderung der Schülervertretung	-726,00	0,00	-697,00	697,00
529111	Aufwendungen f. Dienstleistungen im Schulbereich	-45.022,17	-697,00	-12.825,38	12.128,38
542201	Mieten und Pachten	-4.666,50	-9.400,00	-3.373,26	-6.026,74
543101	Geschäftsaufwendungen	-13.725,77	-7.995,00	-10.575,22	2.580,22
543109	Druckerei/Papier	-6.764,00	-6.000,00	-5.950,74	-49,26
571101	Abschreibung auf Sachanlagen	-49.185,01	-52.022,00	-48.761,34	-3.260,66
581101	Aufwendungen aus internen Leistungsbeziehungen	-648.797,22	-1.049.474,00	0,00	-1.049.474,00
581102	Aufwendungen aus ILV Personal	-140.369,21	-159.931,00	0,00	-159.931,00
599999	Summe Aufwendungen	-1.071.039,28	-1.395.365,00	-332.964,43	-1.062.400,57

## -Entwurf - Jahresrechnung 2023

### Teilfinanzhaushalt Produkt 03.03.01 Siegtalgymnasium

Gemeinde Eitorf

Nr.	Bezeichnung	Ergebnis 2022	Fortg. Ans. o. ÜPL/APL 2023	davon Ermächtigungsübertr agungen VJ	Ergebnis 2023	Vergl. Fortg. Ansatz- Erg.	Ermächtigungsübertr agungen 2023
02	+ Zuwendungen und allgemeine Umlagen	18.155,00	18.400,00	0,00	33.521,02	-15.121,02	0,00
03	+ Sonstige Transfereinzahlungen	0,00	0,00	0,00	30,50	-30,50	0,00
04	+ Öffentlich-rechtliche Leistungsentgelte	27.267,13	27.200,00	0,00	32.794,37	-5.594,37	0,00
05	+ Privatrechtliche Leistungsentgelte	0,00	0,00	0,00	0,00	0,00	0,00
06	+ Kostenerstattungen, Kostenumlagen	102.825,14	550,00	0,00	138.210,02	-137.660,02	0,00
07	+ Sonstige Einzahlungen	0,00	0,00	0,00	0,00	0,00	0,00
08	+ Zinsen und sonstige Finanzeinzahlungen	0,00	0,00	0,00	0,00	0,00	0,00
09	= Einzahlungen aus laufender Verwaltungstätigkeit	148.247,27	46.150,00	0,00	204.555,91	-158.405,91	0,00
10	- Personalauszahlungen	0,00	0,00	0,00	0,00	0,00	0,00
11	- Versorgungsauszahlungen	0,00	0,00	0,00	0,00	0,00	0,00
12	- Auszahlungen für Sach- und Dienstleistungen	-208.432,01	-110.543,00	0,00	-266.202,53	155.659,53	0,00
13	- Zinsen und sonstige Finanzauszahlungen	0,00	0,00	0,00	0,00	0,00	0,00
14	- Transferausszahlungen	-726,00	0,00	0,00	-727,50	727,50	0,00
15	- Sonstige Auszahlungen	-22.983,48	-23.395,00	0,00	-21.612,33	-1.782,67	0,00
16	= Auszahlungen aus laufender Verwaltungstätigkeit	-232.141,49	-133.938,00	0,00	-288.542,36	154.604,36	0,00
17	= Saldo aus laufender Verwaltungstätigkeit (Zeilen 9 und 16)	-83.894,22	-87.788,00	0,00	-83.986,45	-3.801,55	0,00
18	+ Zuwendungen für Investitionsmaßnahmen	0,00	180.000,00	0,00	0,00	180.000,00	0,00
19	+ Einzahlungen aus der Veräußerung von Sachanlagen	0,00	0,00	0,00	0,00	0,00	0,00
20	+ Einzahlungen aus d. Veräußerung v. Finanzanlagen	0,00	0,00	0,00	0,00	0,00	0,00
21	+ Einzahlungen aus Beiträgen u.ä. Entgelten	0,00	0,00	0,00	0,00	0,00	0,00
22	+ Sonstige Investitionseinzahlungen	0,00	0,00	0,00	0,00	0,00	0,00
23	= Einzahlungen aus Investitionstätigkeit	0,00	180.000,00	0,00	0,00	180.000,00	0,00
24	- Auszahlungen für den Erwerb von Grundstücken und Gebäuden	0,00	0,00	0,00	0,00	0,00	0,00
25	- Auszahlungen für Baumaßnahmen	0,00	0,00	0,00	0,00	0,00	0,00
26	- Auszahlungen für den Erwerb von bewegl. Anlagen	-13.698,95	-211.370,00	0,00	-31.669,75	-179.700,25	0,00
27	- Auszahlungen für den Erwerb von Finanzanlagen	0,00	0,00	0,00	0,00	0,00	0,00
28	- Auszahlungen von aktivierbaren Zuwendungen	0,00	0,00	0,00	0,00	0,00	0,00
29	- Sonstige Investitionsauszahlungen	0,00	0,00	0,00	0,00	0,00	0,00
30	= Auszahlungen aus Investitionstätigkeit	-13.698,95	-211.370,00	0,00	-31.669,75	-179.700,25	0,00
31	= Saldo aus Investitionstätigkeit (Zeilen 23 und 30)	-13.698,95	-31.370,00	0,00	-31.669,75	299,75	0,00

## -Entwurf - Jahresrechnung 2023

Investitionen Produkt 03.03.01 Siegtalgymnasium						
Gemeinde Eitorf						
Nr. Bezeichnung	Jahres- ergebnis 2022	Fortg. Ansatz mit HH-Resten 2023	Übertragene Ermächtigungen	Jahres- ergebnis 2023	Vergl. Fortg. Ansatz-Ergebnis 2023	Übertragene Ermächt. 2024
<b>OBER Oberhalb der festgelegten Wertgrenze</b>						
I00-52-013 Mobiliar Siegtalgymnasium	-11.577,19	-21.370,00	0,00	-8.730,02	-12.639,98	0,00
I00-52-014 BGA und DV Siegtalgymnasium	-2.121,76	0,00	0,00	-22.939,73	22.939,73	0,00
I20-52-003 Sonderbedarf Siegtalgymnasium	0,00	-10.000,00	0,00	0,00	-10.000,00	0,00
I23-52-003 Beschaffungen Ausbau G9	0,00	-180.000,00	0,00	0,00	-180.000,00	0,00
Summe	-13.698,95	-211.370,00	0,00	-31.669,75	-179.700,25	0,00

## -Entwurf - Jahresrechnung 2023

### Teilergebnisrechnung Produkt 03.04.01 LB-Schule Hennef

Gemeinde Eitorf

Nr.	Bezeichnung	Ergebnis 2022	Fortg. Ansatz 2022	Übertr. Erm. 2022	Ergebnis 2023	Vergl. Fortg. Ansatz- Erg.	Ermächtigungsübertr agung 2023
01	Steuern und ähnliche Abgaben	0,00	0,00	0,00	0,00	0,00	0,00
02	+ Zuwendungen und allgemeine Umlagen	0,00	0,00	0,00	0,00	0,00	0,00
03	+ Sonstige Transfererträge	0,00	0,00	0,00	0,00	0,00	0,00
04	+ Öffentlich-rechtliche Leistungsentgelte	0,00	0,00	0,00	0,00	0,00	0,00
05	+ Privatrechtliche Leistungsentgelte	0,00	0,00	0,00	0,00	0,00	0,00
06	+ Kostenerstattungen und Kostenumlagen	0,00	0,00	0,00	0,00	0,00	0,00
07	+ Sonstige ordentliche Erträge	0,00	0,00	0,00	0,00	0,00	0,00
08	+ Aktivierte Eigenleistungen	0,00	0,00	0,00	0,00	0,00	0,00
09	+/- Bestandsveränderungen	0,00	0,00	0,00	0,00	0,00	0,00
10	= Ordentliche Erträge	0,00	0,00	0,00	0,00	0,00	0,00
11	- Personalaufwendungen	0,00	0,00	0,00	0,00	0,00	0,00
12	- Versorgungsaufwendungen	0,00	0,00	0,00	0,00	0,00	0,00
13	- Aufwendungen für Sach- und Dienstleistungen	-70.640,72	-80.000,00	0,00	-75.542,32	-4.457,68	0,00
14	- Bilanzielle Abschreibungen	0,00	0,00	0,00	0,00	0,00	0,00
15	- Transferaufwendungen	0,00	0,00	0,00	0,00	0,00	0,00
16	- Sonstige ordentliche Aufwendungen	0,00	0,00	0,00	0,00	0,00	0,00
17	= Ordentliche Aufwendungen	-70.640,72	-80.000,00	0,00	-75.542,32	-4.457,68	0,00
18	= Ordentliches Ergebnis (=Zeilen 10 und 17)	-70.640,72	-80.000,00	0,00	-75.542,32	-4.457,68	0,00
19	+ Finanzerträge	0,00	0,00	0,00	0,00	0,00	0,00
20	- Zinsen und sonstige Finanzaufwendungen	0,00	0,00	0,00	0,00	0,00	0,00
21	= Finanzergebnis (=Zeilen 19 und 20)	0,00	0,00	0,00	0,00	0,00	0,00
22	= Ergebnis der laufenden Verwaltungstätigkeit (= Zeilen 18 und 21)	-70.640,72	-80.000,00	0,00	-75.542,32	-4.457,68	0,00
23	+ Außerordentliche Erträge	0,00	0,00	0,00	0,00	0,00	0,00
24	- Außerordentliche Aufwendungen	0,00	0,00	0,00	0,00	0,00	0,00
25	= Außerordentliches Ergebnis (= Zeilen 23 und 24)	0,00	0,00	0,00	0,00	0,00	0,00
26	= Ergebnis - vor Berücksichtigung ILV - (= Zeilen 22 und 25)	-70.640,72	-80.000,00	0,00	-75.542,32	-4.457,68	0,00
27	+ Erträge aus internen Leistungsbeziehungen	0,00	0,00	0,00	0,00	0,00	0,00
28	- Aufwendungen aus internen Leistungsbeziehungen	-53.292,13	-65.125,00	0,00	0,00	-65.125,00	0,00
29	Teilergebnis (= Zeilen 26, 27, 28)	-123.932,85	-145.125,00	0,00	-75.542,32	-69.582,68	0,00
30	- Globaler Minderaufwand	0,00	0,00	0,00	0,00	0,00	0,00
31	Teilergebnis nach Abzug globaler Minderaufwand (= Zeilen 30 und 31)	-123.932,85	-145.125,00	0,00	-75.542,32	-69.582,68	0,00

## -Entwurf - Jahresrechnung 2023

### Teilergebnisrechnung Produkt 03.04.01 LB-Schule Hennef

Gemeinde Eitorf

Nr.	Bezeichnung	Ergebnis 2022	Ansatz 2023	Ergebnis 2023	Vergl. Fortg. Ansatz-Erg.
527601	Besondere Verw. u. Betriebsa. (Kostenumlage)	-70.640,72	-80.000,00	-75.542,32	-4.457,68
581101	Aufwendungen aus internen Leistungsbeziehungen	-52.250,78	-64.242,00	0,00	-64.242,00
581102	Aufwendungen aus ILV Personal	-1.041,35	-883,00	0,00	-883,00
599999	Summe Aufwendungen	-123.932,85	-145.125,00	-75.542,32	-69.582,68



## -Entwurf - Jahresrechnung 2023

### Teilfinanzhaushalt Produkt 03.04.01 LB-Schule Hennef

Gemeinde Eitorf

Nr.	Bezeichnung	Ergebnis 2022	Fortg. Ans. o. ÜPL/APL 2023	davon Ermächtigungsübertr agungen VJ	Ergebnis 2023	Vergl. Fortg. Ansatz- Erg.	Ermächtigungsübertr agungen 2023
02	+ Zuwendungen und allgemeine Umlagen	0,00	0,00	0,00	0,00	0,00	0,00
03	+ Sonstige Transfereinzahlungen	0,00	0,00	0,00	0,00	0,00	0,00
04	+ Öffentlich-rechtliche Leistungsentgelte	0,00	0,00	0,00	0,00	0,00	0,00
05	+ Privatrechtliche Leistungsentgelte	0,00	0,00	0,00	0,00	0,00	0,00
06	+ Kostenerstattungen, Kostenumlagen	0,00	0,00	0,00	0,00	0,00	0,00
07	+ Sonstige Einzahlungen	0,00	0,00	0,00	0,00	0,00	0,00
08	+ Zinsen und sonstige Finanzeinzahlungen	0,00	0,00	0,00	0,00	0,00	0,00
09	= Einzahlungen aus laufender Verwaltungstätigkeit	0,00	0,00	0,00	0,00	0,00	0,00
10	- Personalauszahlungen	0,00	0,00	0,00	0,00	0,00	0,00
11	- Versorgungsauszahlungen	0,00	0,00	0,00	0,00	0,00	0,00
12	- Auszahlungen für Sach- und Dienstleistungen	-70.640,72	-80.000,00	0,00	-75.542,32	-4.457,68	0,00
13	- Zinsen und sonstige Finanzauszahlungen	0,00	0,00	0,00	0,00	0,00	0,00
14	- Transferausszahlungen	0,00	0,00	0,00	0,00	0,00	0,00
15	- Sonstige Auszahlungen	0,00	0,00	0,00	0,00	0,00	0,00
16	= Auszahlungen aus laufender Verwaltungstätigkeit	-70.640,72	-80.000,00	0,00	-75.542,32	-4.457,68	0,00
17	= Saldo aus laufender Verwaltungstätigkeit (Zeilen 9 und 16)	-70.640,72	-80.000,00	0,00	-75.542,32	-4.457,68	0,00
18	+ Zuwendungen für Investitionsmaßnahmen	0,00	0,00	0,00	0,00	0,00	0,00
19	+ Einzahlungen aus der Veräußerung von Sachanlagen	0,00	0,00	0,00	0,00	0,00	0,00
20	+ Einzahlungen aus d. Veräußerung v. Finanzanlagen	0,00	0,00	0,00	0,00	0,00	0,00
21	+ Einzahlungen aus Beiträgen u.ä. Entgelten	0,00	0,00	0,00	0,00	0,00	0,00
22	+ Sonstige Investitionseinzahlungen	0,00	0,00	0,00	0,00	0,00	0,00
23	= Einzahlungen aus Investitionstätigkeit	0,00	0,00	0,00	0,00	0,00	0,00
24	- Auszahlungen für den Erwerb von Grundstücken und Gebäuden	0,00	0,00	0,00	0,00	0,00	0,00
25	- Auszahlungen für Baumaßnahmen	0,00	0,00	0,00	0,00	0,00	0,00
26	- Auszahlungen für den Erwerb von bewegl. Anlagen	0,00	0,00	0,00	0,00	0,00	0,00
27	- Auszahlungen für den Erwerb von Finanzanlagen	0,00	0,00	0,00	0,00	0,00	0,00
28	- Auszahlungen von aktivierbaren Zuwendungen	0,00	0,00	0,00	0,00	0,00	0,00
29	- Sonstige Investitionsauszahlungen	0,00	0,00	0,00	0,00	0,00	0,00
30	= Auszahlungen aus Investitionstätigkeit	0,00	0,00	0,00	0,00	0,00	0,00
31	= Saldo aus Investitionstätigkeit (Zeilen 23 und 30)	0,00	0,00	0,00	0,00	0,00	0,00

## -Entwurf - Jahresrechnung 2023

### Teilergebnisrechnung Produkt 03.05.01 Schülerbeförderung

Gemeinde Eitorf

Nr.	Bezeichnung	Ergebnis 2022	Fortg. Ansatz 2022	Übertr. Erm. 2022	Ergebnis 2023	Vergl. Fortg. Ansatz- Erg.	Ermächtigungsübertr agung 2023
01	Steuern und ähnliche Abgaben	0,00	0,00	0,00	0,00	0,00	0,00
02	+ Zuwendungen und allgemeine Umlagen	0,00	0,00	0,00	0,00	0,00	0,00
03	+ Sonstige Transfererträge	0,00	0,00	0,00	0,00	0,00	0,00
04	+ Öffentlich-rechtliche Leistungsentgelte	0,00	0,00	0,00	0,00	0,00	0,00
05	+ Privatrechtliche Leistungsentgelte	0,00	0,00	0,00	0,00	0,00	0,00
06	+ Kostenerstattungen und Kostenumlagen	25.113,00	24.214,00	0,00	25.007,50	-793,50	0,00
07	+ Sonstige ordentliche Erträge	0,00	0,00	0,00	0,00	0,00	0,00
08	+ Aktivierte Eigenleistungen	0,00	0,00	0,00	0,00	0,00	0,00
09	+/- Bestandsveränderungen	0,00	0,00	0,00	0,00	0,00	0,00
10	= Ordentliche Erträge	25.113,00	24.214,00	0,00	25.007,50	-793,50	0,00
11	- Personalaufwendungen	0,00	0,00	0,00	0,00	0,00	0,00
12	- Versorgungsaufwendungen	0,00	0,00	0,00	0,00	0,00	0,00
13	- Aufwendungen für Sach- und Dienstleistungen	-553.100,54	-690.000,00	0,00	-641.258,85	-48.741,15	0,00
14	- Bilanzielle Abschreibungen	0,00	0,00	0,00	0,00	0,00	0,00
15	- Transferaufwendungen	0,00	0,00	0,00	0,00	0,00	0,00
16	- Sonstige ordentliche Aufwendungen	0,00	0,00	0,00	0,00	0,00	0,00
17	= Ordentliche Aufwendungen	-553.100,54	-690.000,00	0,00	-641.258,85	-48.741,15	0,00
18	= Ordentliches Ergebnis (=Zeilen 10 und 17)	-527.987,54	-665.786,00	0,00	-616.251,35	-49.534,65	0,00
19	+ Finanzerträge	0,00	0,00	0,00	0,00	0,00	0,00
20	- Zinsen und sonstige Finanzaufwendungen	0,00	0,00	0,00	0,00	0,00	0,00
21	= Finanzergebnis (=Zeilen 19 und 20)	0,00	0,00	0,00	0,00	0,00	0,00
22	= Ergebnis der laufenden Verwaltungstätigkeit (= Zeilen 18 und 21)	-527.987,54	-665.786,00	0,00	-616.251,35	-49.534,65	0,00
23	+ Außerordentliche Erträge	0,00	0,00	0,00	0,00	0,00	0,00
24	- Außerordentliche Aufwendungen	0,00	0,00	0,00	0,00	0,00	0,00
25	= Außerordentliches Ergebnis (=Zeilen 23 und 24)	0,00	0,00	0,00	0,00	0,00	0,00
26	= Ergebnis - vor Berücksichtigung ILV - (=Zeilen 22 und 25)	-527.987,54	-665.786,00	0,00	-616.251,35	-49.534,65	0,00
27	+ Erträge aus internen Leistungsbeziehungen	599.294,32	730.329,00	0,00	0,00	730.329,00	0,00
28	- Aufwendungen aus internen Leistungsbeziehungen	-71.306,78	-64.543,00	0,00	0,00	-64.543,00	0,00
29	Teilergebnis (= Zeilen 26, 27, 28)	0,00	0,00	0,00	-616.251,35	616.251,35	0,00
30	- Globaler Minderaufwand	0,00	0,00	0,00	0,00	0,00	0,00
31	Teilergebnis nach Abzug globaler Minderaufwand (= Zeilen 30 und 31)	0,00	0,00	0,00	-616.251,35	616.251,35	0,00

## -Entwurf - Jahresrechnung 2023

### Teilergebnisrechnung Produkt 03.05.01 Schülerbeförderung

Gemeinde Eitorf

Nr.	Bezeichnung	Ergebnis 2022	Ansatz 2023	Ergebnis 2023	Vergl. Fortg. Ansatz-Erg.
448101	Kostenerstattung vom Land	14.214,00	14.214,00	14.214,00	0,00
448807	Kostenerstattungen Fahrkosten Schulen	10.899,00	10.000,00	10.793,50	-793,50
481101	Erträge aus internen Leistungsbeziehungen	599.294,32	730.329,00	0,00	730.329,00
499999	Summe Erträge	624.407,32	754.543,00	25.007,50	729.535,50
527201	Schülerbeförderungskosten	-505.510,28	-630.000,00	-589.456,92	-40.543,08
527203	Schülerbeförderungskosten LB-Schule	-47.590,26	-60.000,00	-51.801,93	-8.198,07
581101	Aufwendungen aus internen Leistungsbeziehungen	-10.301,97	-13.567,00	0,00	-13.567,00
581102	Aufwendungen aus ILV Personal	-61.004,81	-50.976,00	0,00	-50.976,00
599999	Summe Aufwendungen	-624.407,32	-754.543,00	-641.258,85	-113.284,15

## -Entwurf - Jahresrechnung 2023

### Teilfinanzhaushalt Produkt 03.05.01 Schülerbeförderung

Gemeinde Eitorf

Nr.	Bezeichnung	Ergebnis 2022	Fortg. Ans. o. ÜPL/APL 2023	davon Ermächtigungsübertr agungen VJ	Ergebnis 2023	Vergl. Fortg. Ansatz- Erg.	Ermächtigungsübertr agungen 2023
02	+ Zuwendungen und allgemeine Umlagen	0,00	0,00	0,00	0,00	0,00	0,00
03	+ Sonstige Transfereinzahlungen	0,00	0,00	0,00	0,00	0,00	0,00
04	+ Öffentlich-rechtliche Leistungsentgelte	0,00	0,00	0,00	0,00	0,00	0,00
05	+ Privatrechtliche Leistungsentgelte	0,00	0,00	0,00	0,00	0,00	0,00
06	+ Kostenerstattungen, Kostenumlagen	25.113,00	24.214,00	0,00	25.007,50	-793,50	0,00
07	+ Sonstige Einzahlungen	0,00	0,00	0,00	0,00	0,00	0,00
08	+ Zinsen und sonstige Finanzeinzahlungen	0,00	0,00	0,00	0,00	0,00	0,00
09	= Einzahlungen aus laufender Verwaltungstätigkeit	25.113,00	24.214,00	0,00	25.007,50	-793,50	0,00
10	- Personalauszahlungen	0,00	0,00	0,00	0,00	0,00	0,00
11	- Versorgungsauszahlungen	0,00	0,00	0,00	0,00	0,00	0,00
12	- Auszahlungen für Sach- und Dienstleistungen	-528.987,50	-690.000,00	0,00	-607.285,05	-82.714,95	0,00
13	- Zinsen und sonstige Finanzauszahlungen	0,00	0,00	0,00	0,00	0,00	0,00
14	- Transferausszahlungen	0,00	0,00	0,00	0,00	0,00	0,00
15	- Sonstige Auszahlungen	0,00	0,00	0,00	0,00	0,00	0,00
16	= Auszahlungen aus laufender Verwaltungstätigkeit	-528.987,50	-690.000,00	0,00	-607.285,05	-82.714,95	0,00
17	= Saldo aus laufender Verwaltungstätigkeit (Zeilen 9 und 16)	-503.874,50	-665.786,00	0,00	-582.277,55	-83.508,45	0,00
18	+ Zuwendungen für Investitionsmaßnahmen	0,00	0,00	0,00	0,00	0,00	0,00
19	+ Einzahlungen aus der Veräußerung von Sachanlagen	0,00	0,00	0,00	0,00	0,00	0,00
20	+ Einzahlungen aus d. Veräußerung v. Finanzanlagen	0,00	0,00	0,00	0,00	0,00	0,00
21	+ Einzahlungen aus Beiträgen u.ä. Entgelten	0,00	0,00	0,00	0,00	0,00	0,00
22	+ Sonstige Investitionseinzahlungen	0,00	0,00	0,00	0,00	0,00	0,00
23	= Einzahlungen aus Investitionstätigkeit	0,00	0,00	0,00	0,00	0,00	0,00
24	- Auszahlungen für den Erwerb von Grundstücken und Gebäuden	0,00	0,00	0,00	0,00	0,00	0,00
25	- Auszahlungen für Baumaßnahmen	0,00	0,00	0,00	0,00	0,00	0,00
26	- Auszahlungen für den Erwerb von bewegl. Anlagen	0,00	0,00	0,00	0,00	0,00	0,00
27	- Auszahlungen für den Erwerb von Finanzanlagen	0,00	0,00	0,00	0,00	0,00	0,00
28	- Auszahlungen von aktivierbaren Zuwendungen	0,00	0,00	0,00	0,00	0,00	0,00
29	- Sonstige Investitionsauszahlungen	0,00	0,00	0,00	0,00	0,00	0,00
30	= Auszahlungen aus Investitionstätigkeit	0,00	0,00	0,00	0,00	0,00	0,00
31	= Saldo aus Investitionstätigkeit (Zeilen 23 und 30)	0,00	0,00	0,00	0,00	0,00	0,00

## -Entwurf - Jahresrechnung 2023

### Teilergebnisrechnung Produkt 03.06.02 Schulträgeraufgaben

Gemeinde Eitorf

Nr.	Bezeichnung	Ergebnis 2022	Fortg. Ansatz 2022	Übertr. Erm. 2022	Ergebnis 2023	Vergl. Fortg. Ansatz- Erg.	Ermächtigungsübertr agung 2023
01	Steuern und ähnliche Abgaben	0,00	0,00	0,00	0,00	0,00	0,00
02	+ Zuwendungen und allgemeine Umlagen	657.000,91	675.720,00	0,00	685.171,73	-9.451,73	0,00
03	+ Sonstige Transfererträge	0,00	0,00	0,00	0,00	0,00	0,00
04	+ Öffentlich-rechtliche Leistungsentgelte	0,00	0,00	0,00	0,00	0,00	0,00
05	+ Privatrechtliche Leistungsentgelte	0,00	0,00	0,00	0,00	0,00	0,00
06	+ Kostenerstattungen und Kostenumlagen	57.937,52	0,00	0,00	23.105,05	-23.105,05	0,00
07	+ Sonstige ordentliche Erträge	0,00	0,00	0,00	0,00	0,00	0,00
08	+ Aktivierte Eigenleistungen	0,00	0,00	0,00	0,00	0,00	0,00
09	+/- Bestandsveränderungen	0,00	0,00	0,00	0,00	0,00	0,00
10	= Ordentliche Erträge	714.938,43	675.720,00	0,00	708.276,78	-32.556,78	0,00
11	- Personalaufwendungen	0,00	0,00	0,00	0,00	0,00	0,00
12	- Versorgungsaufwendungen	0,00	0,00	0,00	0,00	0,00	0,00
13	- Aufwendungen für Sach- und Dienstleistungen	-13.196,89	-11.950,00	0,00	-14.350,06	2.400,06	0,00
14	- Bilanzielle Abschreibungen	-4.263,13	-4.174,00	0,00	-4.173,88	-0,12	0,00
15	- Transferaufwendungen	0,00	0,00	0,00	0,00	0,00	0,00
16	- Sonstige ordentliche Aufwendungen	-56.022,25	-49.857,00	0,00	-44.108,84	-5.748,16	0,00
17	= Ordentliche Aufwendungen	-73.482,27	-65.981,00	0,00	-62.632,78	-3.348,22	0,00
18	= Ordentliches Ergebnis (=Zeilen 10 und 17)	641.456,16	609.739,00	0,00	645.644,00	-35.905,00	0,00
19	+ Finanzerträge	0,00	0,00	0,00	0,00	0,00	0,00
20	- Zinsen und sonstige Finanzaufwendungen	0,00	0,00	0,00	0,00	0,00	0,00
21	= Finanzergebnis (=Zeilen 19 und 20)	0,00	0,00	0,00	0,00	0,00	0,00
22	= Ergebnis der laufenden Verwaltungstätigkeit (= Zeilen 18 und 21)	641.456,16	609.739,00	0,00	645.644,00	-35.905,00	0,00
23	+ Außerordentliche Erträge	0,00	0,00	0,00	0,00	0,00	0,00
24	- Außerordentliche Aufwendungen	0,00	0,00	0,00	0,00	0,00	0,00
25	= Außerordentliches Ergebnis (=Zeilen 23 und 24)	0,00	0,00	0,00	0,00	0,00	0,00
26	= Ergebnis - vor Berücksichtigung ILV - (=Zeilen 22 und 25)	641.456,16	609.739,00	0,00	645.644,00	-35.905,00	0,00
27	+ Erträge aus internen Leistungsbeziehungen	0,00	0,00	0,00	0,00	0,00	0,00
28	- Aufwendungen aus internen Leistungsbeziehungen	-389.783,13	-302.621,00	0,00	0,00	-302.621,00	0,00
29	Teilergebnis (= Zeilen 26, 27, 28)	251.673,03	307.118,00	0,00	645.644,00	-338.526,00	0,00
30	- Globaler Minderaufwand	0,00	0,00	0,00	0,00	0,00	0,00
31	Teilergebnis nach Abzug globaler Minderaufwand (= Zeilen 30 und 31)	251.673,03	307.118,00	0,00	645.644,00	-338.526,00	0,00

## -Entwurf - Jahresrechnung 2023

### Teilergebnisrechnung Produkt 03.06.02 Schulträgeraufgaben

Gemeinde Eitorf

Nr.	Bezeichnung	Ergebnis 2022	Ansatz 2023	Ergebnis 2023	Vergl. Fortg. Ansatz-Erg.
414104	Sonstige Landeszuweisungen Schulbereich	35.940,78	17.808,00	22.420,21	-4.612,21
414108	Schulpauschale (konsumtiver Teil)	616.797,00	657.750,00	657.750,00	0,00
414801	ZS für lfd. Zwecke v. übrigen Bereichen (Spenden)	0,00	0,00	827,65	-827,65
416101	Erträge a. d. Aufl. SoPo aus Zuw. vom Land	4.263,13	162,00	4.173,87	-4.011,87
448101	Kostenerstattung vom Land	57.937,52	0,00	23.105,05	-23.105,05
499999	Summe Erträge	714.938,43	675.720,00	708.276,78	-32.556,78
527305	Schulveranstaltungen	0,00	-1.000,00	-225,00	-775,00
527310	Ausserschulische Angebote	0,00	0,00	-827,65	827,65
527311	Fortbildungskosten Schulen	-12.872,89	-7.950,00	-12.801,41	4.851,41
527312	Schulärztliche Untersuchungen	-324,00	-3.000,00	-496,00	-2.504,00
543101	Geschäftsaufwendungen	-56.022,25	-49.857,00	-44.108,84	-5.748,16
571101	Abschreibung auf Sachanlagen	-4.263,13	-4.174,00	-4.173,88	-0,12
581101	Aufwendungen aus internen Leistungsbeziehungen	-79.989,12	-102.835,00	0,00	-102.835,00
581102	Aufwendungen aus ILV Personal	-309.794,01	-199.786,00	0,00	-199.786,00
599999	Summe Aufwendungen	-463.265,40	-368.602,00	-62.632,78	-305.969,22

## -Entwurf - Jahresrechnung 2023

### Teilfinanzhaushalt Produkt 03.06.02 Schulträgeraufgaben

Gemeinde Eitorf

Nr.	Bezeichnung	Ergebnis 2022	Fortg. Ans. o. ÜPL/APL 2023	davon Ermächtigungsübertr agungen VJ	Ergebnis 2023	Vergl. Fortg. Ansatz- Erg.	Ermächtigungsübertr agungen 2023
02	+ Zuwendungen und allgemeine Umlagen	639.514,63	675.558,00	0,00	672.588,32	2.969,68	0,00
03	+ Sonstige Transfereinzahlungen	68,00	0,00	0,00	0,00	0,00	0,00
04	+ Öffentlich-rechtliche Leistungsentgelte	0,00	0,00	0,00	0,00	0,00	0,00
05	+ Privatrechtliche Leistungsentgelte	0,00	0,00	0,00	0,00	0,00	0,00
06	+ Kostenerstattungen, Kostenumlagen	63.934,77	0,00	0,00	0,00	0,00	0,00
07	+ Sonstige Einzahlungen	0,00	0,00	0,00	0,00	0,00	0,00
08	+ Zinsen und sonstige Finanzeinzahlungen	0,00	0,00	0,00	0,00	0,00	0,00
09	= Einzahlungen aus laufender Verwaltungstätigkeit	703.517,40	675.558,00	0,00	672.588,32	2.969,68	0,00
10	- Personalauszahlungen	0,00	0,00	0,00	0,00	0,00	0,00
11	- Versorgungsauszahlungen	0,00	0,00	0,00	0,00	0,00	0,00
12	- Auszahlungen für Sach- und Dienstleistungen	-11.078,49	-11.950,00	0,00	-17.784,46	5.834,46	0,00
13	- Zinsen und sonstige Finanzauszahlungen	0,00	0,00	0,00	0,00	0,00	0,00
14	- Transferausszahlungen	-68,00	0,00	0,00	0,00	0,00	0,00
15	- Sonstige Auszahlungen	-56.015,24	-49.857,00	0,00	-39.157,94	-10.699,06	0,00
16	= Auszahlungen aus laufender Verwaltungstätigkeit	-67.161,73	-61.807,00	0,00	-56.942,40	-4.864,60	0,00
17	= Saldo aus laufender Verwaltungstätigkeit (Zeilen 9 und 16)	636.355,67	613.751,00	0,00	615.645,92	-1.894,92	0,00
18	+ Zuwendungen für Investitionsmaßnahmen	95.723,24	0,00	0,00	191.446,48	-191.446,48	0,00
19	+ Einzahlungen aus der Veräußerung von Sachanlagen	0,00	0,00	0,00	0,00	0,00	0,00
20	+ Einzahlungen aus d. Veräußerung v. Finanzanlagen	0,00	0,00	0,00	0,00	0,00	0,00
21	+ Einzahlungen aus Beiträgen u.ä. Entgelten	0,00	0,00	0,00	0,00	0,00	0,00
22	+ Sonstige Investitionseinzahlungen	0,00	0,00	0,00	0,00	0,00	0,00
23	= Einzahlungen aus Investitionstätigkeit	95.723,24	0,00	0,00	191.446,48	-191.446,48	0,00
24	- Auszahlungen für den Erwerb von Grundstücken und Gebäuden	0,00	0,00	0,00	0,00	0,00	0,00
25	- Auszahlungen für Baumaßnahmen	0,00	0,00	0,00	0,00	0,00	0,00
26	- Auszahlungen für den Erwerb von bewegl. Anlagen	-1.396,74	0,00	0,00	0,00	0,00	0,00
27	- Auszahlungen für den Erwerb von Finanzanlagen	0,00	0,00	0,00	0,00	0,00	0,00
28	- Auszahlungen von aktivierbaren Zuwendungen	0,00	0,00	0,00	0,00	0,00	0,00
29	- Sonstige Investitionsauszahlungen	0,00	0,00	0,00	0,00	0,00	0,00
30	= Auszahlungen aus Investitionstätigkeit	-1.396,74	0,00	0,00	0,00	0,00	0,00
31	= Saldo aus Investitionstätigkeit (Zeilen 23 und 30)	94.326,50	0,00	0,00	191.446,48	-191.446,48	0,00

## -Entwurf - Jahresrechnung 2023

### Teilergebnisrechnung Produkt 04.01.01 Kultur und Brauchtumspflege

Gemeinde Eitorf

Nr.	Bezeichnung	Ergebnis 2022	Fortg. Ansatz 2022	Übertr. Erm. 2022	Ergebnis 2023	Vergl. Fortg. Ansatz- Erg.	Ermächtigungsübertr agung 2023
01	Steuern und ähnliche Abgaben	0,00	0,00	0,00	0,00	0,00	0,00
02	+ Zuwendungen und allgemeine Umlagen	6.340,06	3.113,00	0,00	10.511,56	-7.398,56	0,00
03	+ Sonstige Transfererträge	0,00	0,00	0,00	0,00	0,00	0,00
04	+ Öffentlich-rechtliche Leistungsentgelte	13.105,62	25.000,00	0,00	14.016,74	10.983,26	0,00
05	+ Privatrechtliche Leistungsentgelte	0,00	0,00	0,00	0,00	0,00	0,00
06	+ Kostenerstattungen und Kostenumlagen	0,00	0,00	0,00	0,00	0,00	0,00
07	+ Sonstige ordentliche Erträge	0,00	0,00	0,00	0,00	0,00	0,00
08	+ Aktivierte Eigenleistungen	0,00	0,00	0,00	0,00	0,00	0,00
09	+/- Bestandsveränderungen	0,00	0,00	0,00	0,00	0,00	0,00
10	= Ordentliche Erträge	19.445,68	28.113,00	0,00	24.528,30	3.584,70	0,00
11	- Personalaufwendungen	0,00	0,00	0,00	0,00	0,00	0,00
12	- Versorgungsaufwendungen	0,00	0,00	0,00	0,00	0,00	0,00
13	- Aufwendungen für Sach- und Dienstleistungen	-92.080,60	-118.650,00	0,00	-95.898,73	-22.751,27	0,00
14	- Bilanzielle Abschreibungen	-6.316,26	-4.222,00	0,00	-3.771,32	-450,68	0,00
15	- Transferaufwendungen	-3.294,00	-3.500,00	0,00	-10.780,00	7.280,00	0,00
16	- Sonstige ordentliche Aufwendungen	0,00	0,00	0,00	0,00	0,00	0,00
17	= Ordentliche Aufwendungen	-101.690,86	-126.372,00	0,00	-110.450,05	-15.921,95	0,00
18	= Ordentliches Ergebnis (=Zeilen 10 und 17)	-82.245,18	-98.259,00	0,00	-85.921,75	-12.337,25	0,00
19	+ Finanzerträge	0,00	0,00	0,00	0,00	0,00	0,00
20	- Zinsen und sonstige Finanzaufwendungen	0,00	0,00	0,00	0,00	0,00	0,00
21	= Finanzergebnis (=Zeilen 19 und 20)	0,00	0,00	0,00	0,00	0,00	0,00
22	= Ergebnis der laufenden Verwaltungstätigkeit (= Zeilen 18 und 21)	-82.245,18	-98.259,00	0,00	-85.921,75	-12.337,25	0,00
23	+ Außerordentliche Erträge	0,00	0,00	0,00	0,00	0,00	0,00
24	- Außerordentliche Aufwendungen	0,00	0,00	0,00	0,00	0,00	0,00
25	= Außerordentliches Ergebnis (=Zeilen 23 und 24)	0,00	0,00	0,00	0,00	0,00	0,00
26	= Ergebnis - vor Berücksichtigung ILV - (=Zeilen 22 und 25)	-82.245,18	-98.259,00	0,00	-85.921,75	-12.337,25	0,00
27	+ Erträge aus internen Leistungsbeziehungen	0,00	0,00	0,00	0,00	0,00	0,00
28	- Aufwendungen aus internen Leistungsbeziehungen	-378.872,91	-476.372,00	0,00	0,00	-476.372,00	0,00
29	Teilergebnis (= Zeilen 26, 27, 28)	-461.118,09	-574.631,00	0,00	-85.921,75	-488.709,25	0,00
30	- Globaler Minderaufwand	0,00	0,00	0,00	0,00	0,00	0,00
31	Teilergebnis nach Abzug globaler Minderaufwand (= Zeilen 30 und 31)	-461.118,09	-574.631,00	0,00	-85.921,75	-488.709,25	0,00



## -Entwurf - Jahresrechnung 2023

### Teilergebnisrechnung Produkt 04.01.01 Kultur und Brauchtumspflege

Gemeinde Eitorf

Nr.	Bezeichnung	Ergebnis 2022	Ansatz 2023	Ergebnis 2023	Vergl. Fortg. Ansatz-Erg.
414110	sonstige Landeszuweisungen	0,00	0,00	5.000,00	-5.000,00
414801	ZS für lfd. Zwecke v. übrigen Bereichen (Spenden)	4.325,00	3.000,00	5.400,00	-2.400,00
416101	Erträge a. d. Aufl. SoPo aus Zuw. vom Land	1.718,44	113,00	111,56	1,44
416801	Erträge SoPo aus Zuw. v. übrigen Bereichen	296,62	0,00	0,00	0,00
432107	Eintrittsgelder	13.105,62	25.000,00	14.016,74	10.983,26
499999	Summe Erträge	19.445,68	28.113,00	24.528,30	3.584,70
525506	Unterhaltung des sonst. bew. Vermögens	-1.028,90	-3.150,00	0,00	-3.150,00
527501	Veranstaltungskosten	-11.109,85	-28.500,00	-13.601,09	-14.898,91
527504	Marketing- und Werbemaßnahmen	0,00	-1.000,00	-1.661,22	661,22
527602	VHS-Umlage	-70.666,93	-75.000,00	-69.636,42	-5.363,58
527603	Kostenanteil Musikschule	-9.274,92	-11.000,00	-11.000,00	0,00
531802	Vereinszuschüsse	-2.294,00	-2.500,00	-4.780,00	2.280,00
531805	Zuschuss Städtepartnerschaft	-1.000,00	-1.000,00	-1.000,00	0,00
539102	Sonstige Transferaufwendungen (Weiterleitungen)	0,00	0,00	-5.000,00	5.000,00
571101	Abschreibung auf Sachanlagen	-6.316,26	-4.222,00	-3.771,32	-450,68
581101	Aufwendungen aus internen Leistungsbeziehungen	-271.140,79	-365.070,00	0,00	-365.070,00
581102	Aufwendungen aus ILV Personal	-107.732,12	-111.302,00	0,00	-111.302,00
599999	Summe Aufwendungen	-480.563,77	-602.744,00	-110.450,05	-492.293,95

## -Entwurf - Jahresrechnung 2023

### Teilfinanzhaushalt Produkt 04.01.01 Kultur und Brauchtumspflege

Gemeinde Eitorf

Nr.	Bezeichnung	Ergebnis 2022	Fortg. Ans. o. ÜPL/APL 2023	davon Ermächtigungsübertr agungen VJ	Ergebnis 2023	Vergl. Fortg. Ansatz- Erg.	Ermächtigungsübertr agungen 2023
02	+ Zuwendungen und allgemeine Umlagen	4.325,00	3.000,00	0,00	10.400,00	-7.400,00	0,00
03	+ Sonstige Transfereinzahlungen	0,00	0,00	0,00	44,00	-44,00	0,00
04	+ Öffentlich-rechtliche Leistungsentgelte	12.905,62	25.000,00	0,00	14.216,74	10.783,26	0,00
05	+ Privatrechtliche Leistungsentgelte	0,00	0,00	0,00	0,00	0,00	0,00
06	+ Kostenerstattungen, Kostenumlagen	0,00	0,00	0,00	0,00	0,00	0,00
07	+ Sonstige Einzahlungen	0,00	0,00	0,00	0,00	0,00	0,00
08	+ Zinsen und sonstige Finanzeinzahlungen	0,00	0,00	0,00	0,00	0,00	0,00
09	= Einzahlungen aus laufender Verwaltungstätigkeit	17.230,62	28.000,00	0,00	24.660,74	3.339,26	0,00
10	- Personalauszahlungen	0,00	0,00	0,00	0,00	0,00	0,00
11	- Versorgungsauszahlungen	0,00	0,00	0,00	0,00	0,00	0,00
12	- Auszahlungen für Sach- und Dienstleistungen	-92.957,69	-118.650,00	0,00	-97.019,37	-21.630,63	0,00
13	- Zinsen und sonstige Finanzauszahlungen	0,00	0,00	0,00	0,00	0,00	0,00
14	- Transferausszahlungen	-3.294,00	-3.500,00	0,00	-10.824,00	7.324,00	0,00
15	- Sonstige Auszahlungen	0,00	0,00	0,00	0,00	0,00	0,00
16	= Auszahlungen aus laufender Verwaltungstätigkeit	-96.251,69	-122.150,00	0,00	-107.843,37	-14.306,63	0,00
17	= Saldo aus laufender Verwaltungstätigkeit (Zeilen 9 und 16)	-79.021,07	-94.150,00	0,00	-83.182,63	-10.967,37	0,00
18	+ Zuwendungen für Investitionsmaßnahmen	0,00	0,00	0,00	0,00	0,00	0,00
19	+ Einzahlungen aus der Veräußerung von Sachanlagen	0,00	0,00	0,00	0,00	0,00	0,00
20	+ Einzahlungen aus d. Veräußerung v. Finanzanlagen	0,00	0,00	0,00	0,00	0,00	0,00
21	+ Einzahlungen aus Beiträgen u.ä. Entgelten	0,00	0,00	0,00	0,00	0,00	0,00
22	+ Sonstige Investitionseinzahlungen	0,00	0,00	0,00	0,00	0,00	0,00
23	= Einzahlungen aus Investitionstätigkeit	0,00	0,00	0,00	0,00	0,00	0,00
24	- Auszahlungen für den Erwerb von Grundstücken und Gebäuden	0,00	0,00	0,00	0,00	0,00	0,00
25	- Auszahlungen für Baumaßnahmen	0,00	0,00	0,00	0,00	0,00	0,00
26	- Auszahlungen für den Erwerb von bewegl. Anlagen	0,00	-9.000,00	0,00	0,00	-9.000,00	-7.000,00
27	- Auszahlungen für den Erwerb von Finanzanlagen	0,00	0,00	0,00	0,00	0,00	0,00
28	- Auszahlungen von aktivierbaren Zuwendungen	0,00	0,00	0,00	0,00	0,00	0,00
29	- Sonstige Investitionsauszahlungen	0,00	0,00	0,00	0,00	0,00	0,00
30	= Auszahlungen aus Investitionstätigkeit	0,00	-9.000,00	0,00	0,00	-9.000,00	-7.000,00
31	= Saldo aus Investitionstätigkeit (Zeilen 23 und 30)	0,00	-9.000,00	0,00	0,00	-9.000,00	-7.000,00

## -Entwurf - Jahresrechnung 2023

Investitionen Produkt 04.01.01 Kultur und Brauchtumspflege						
Gemeinde Eitorf						
Nr. Bezeichnung	Jahres- ergebnis 2022	Fortg. Ansatz mit HH-Resten 2023	Übertragene Ermächtigungen	Jahres- ergebnis 2023	Vergl. Fortg. Ansatz-Ergebnis 2023	Übertragene Ermächt. 2024
UNTER Unterhalb der festgelegten Wertgrenze						
Summe	0,00	-9.000,00	0,00	0,00	-9.000,00	-7.000,00

## -Entwurf - Jahresrechnung 2023

Teilergebnisrechnung Produkt 04.02.01 Gemeindebibliothek							
Gemeinde Eitorf							
Nr.	Bezeichnung	Ergebnis 2022	Fortg. Ansatz 2022	Übertr. Erm. 2022	Ergebnis 2023	Vergl. Fortg. Ansatz- Erg.	Ermächtigungsübertr agung 2023
01	Steuern und ähnliche Abgaben	0,00	0,00	0,00	0,00	0,00	0,00
02	+ Zuwendungen und allgemeine Umlagen	2.664,62	2.512,00	0,00	2.505,18	6,82	0,00
03	+ Sonstige Transfererträge	0,00	0,00	0,00	0,00	0,00	0,00
04	+ Öffentlich-rechtliche Leistungsentgelte	3.632,50	4.000,00	0,00	4.485,80	-485,80	0,00
05	+ Privatrechtliche Leistungsentgelte	0,00	25,00	0,00	0,00	25,00	0,00
06	+ Kostenerstattungen und Kostenumlagen	0,00	100,00	0,00	0,00	100,00	0,00
07	+ Sonstige ordentliche Erträge	0,00	0,00	0,00	0,00	0,00	0,00
08	+ Aktivierte Eigenleistungen	0,00	0,00	0,00	0,00	0,00	0,00
09	+/- Bestandsveränderungen	0,00	0,00	0,00	0,00	0,00	0,00
10	= Ordentliche Erträge	6.297,12	6.637,00	0,00	6.990,98	-353,98	0,00
11	- Personalaufwendungen	0,00	0,00	0,00	0,00	0,00	0,00
12	- Versorgungsaufwendungen	0,00	0,00	0,00	0,00	0,00	0,00
13	- Aufwendungen für Sach- und Dienstleistungen	-4.069,32	-3.825,00	0,00	-1.028,22	-2.796,78	0,00
14	- Bilanzielle Abschreibungen	-2.799,31	-5.156,00	0,00	-2.648,79	-2.507,21	0,00
15	- Transferaufwendungen	0,00	0,00	0,00	0,00	0,00	0,00
16	- Sonstige ordentliche Aufwendungen	-13.899,33	-17.650,00	0,00	-14.746,37	-2.903,63	0,00
17	= Ordentliche Aufwendungen	-20.767,96	-26.631,00	0,00	-18.423,38	-8.207,62	0,00
18	= Ordentliches Ergebnis (=Zeilen 10 und 17)	-14.470,84	-19.994,00	0,00	-11.432,40	-8.561,60	0,00
19	+ Finanzerträge	0,00	0,00	0,00	0,00	0,00	0,00
20	- Zinsen und sonstige Finanzaufwendungen	0,00	0,00	0,00	0,00	0,00	0,00
21	= Finanzergebnis (=Zeilen 19 und 20)	0,00	0,00	0,00	0,00	0,00	0,00
22	= Ergebnis der laufenden Verwaltungstätigkeit (= Zeilen 18 und 21)	-14.470,84	-19.994,00	0,00	-11.432,40	-8.561,60	0,00
23	+ Außerordentliche Erträge	0,00	0,00	0,00	0,00	0,00	0,00
24	- Außerordentliche Aufwendungen	0,00	0,00	0,00	0,00	0,00	0,00
25	= Außerordentliches Ergebnis (=Zeilen 23 und 24)	0,00	0,00	0,00	0,00	0,00	0,00
26	= Ergebnis - vor Berücksichtigung ILV - (=Zeilen 22 und 25)	-14.470,84	-19.994,00	0,00	-11.432,40	-8.561,60	0,00
27	+ Erträge aus internen Leistungsbeziehungen	0,00	0,00	0,00	0,00	0,00	0,00
28	- Aufwendungen aus internen Leistungsbeziehungen	-119.362,23	-144.606,00	0,00	0,00	-144.606,00	0,00
29	Teilergebnis (= Zeilen 26, 27, 28)	-133.833,07	-164.600,00	0,00	-11.432,40	-153.167,60	0,00
30	- Globaler Minderaufwand	0,00	0,00	0,00	0,00	0,00	0,00
31	Teilergebnis nach Abzug globaler Minderaufwand (= Zeilen 30 und 31)	-133.833,07	-164.600,00	0,00	-11.432,40	-153.167,60	0,00

## -Entwurf - Jahresrechnung 2023

### Teilergebnisrechnung Produkt 04.02.01 Gemeindebibliothek

Gemeinde Eitorf

Nr.	Bezeichnung	Ergebnis 2022	Ansatz 2023	Ergebnis 2023	Vergl. Fortg. Ansatz-Erg.
416101	Erträge a. d. Aufl. SoPo aus Zuw. vom Land	2.664,62	2.512,00	2.505,18	6,82
432105	Gebühren Bibliothek	3.516,80	4.000,00	4.407,50	-407,50
432190	Übrige Gebühren und Entgelte	115,70	0,00	78,30	-78,30
442101	Erträge aus dem Verkauf von Vorräten	0,00	25,00	0,00	25,00
448801	Kostenerstattung von übrigen Bereichen	0,00	100,00	0,00	100,00
499999	Summe Erträge	6.297,12	6.637,00	6.990,98	-353,98
525506	Unterhaltung des sonst. bew. Vermögens	-696,39	-1.000,00	0,00	-1.000,00
527314	Ersatzbeschaffungen	0,00	-100,00	0,00	-100,00
527401	Besondere Verwaltungs- und Betriebsaufwendungen	-2.054,94	-1.500,00	-556,85	-943,15
527501	Veranstaltungskosten	-1.317,99	-1.200,00	-471,37	-728,63
528101	Aufwendungen für den Erwerb von Vorräten	0,00	-25,00	0,00	-25,00
543101	Geschäftsaufwendungen	-6.103,47	-8.150,00	-6.358,65	-1.791,35
543110	Kommunikation	-916,99	-2.000,00	-1.288,46	-711,54
571101	Abschreibung auf Sachanlagen	-2.799,31	-5.156,00	-2.648,79	-2.507,21
581101	Aufwendungen aus internen Leistungsbeziehungen	-62.827,86	-84.349,00	0,00	-84.349,00
581102	Aufwendungen aus ILV Personal	-56.534,37	-60.257,00	0,00	-60.257,00
599999	Summe Aufwendungen	-133.251,32	-163.737,00	-11.324,12	-152.412,88

## -Entwurf - Jahresrechnung 2023

### Teilfinanzhaushalt Produkt 04.02.01 Gemeindebibliothek

Gemeinde Eitorf

Nr.	Bezeichnung	Ergebnis 2022	Fortg. Ans. o. ÜPL/APL 2023	davon Ermächtigungsübertr agungen VJ	Ergebnis 2023	Vergl. Fortg. Ansatz- Erg.	Ermächtigungsübertr agungen 2023
02	+ Zuwendungen und allgemeine Umlagen	0,00	0,00	0,00	0,00	0,00	0,00
03	+ Sonstige Transfereinzahlungen	0,00	0,00	0,00	0,00	0,00	0,00
04	+ Öffentlich-rechtliche Leistungsentgelte	3.632,50	4.000,00	0,00	4.485,80	-485,80	0,00
05	+ Privatrechtliche Leistungsentgelte	0,00	25,00	0,00	0,00	25,00	0,00
06	+ Kostenerstattungen, Kostenumlagen	0,00	100,00	0,00	0,00	100,00	0,00
07	+ Sonstige Einzahlungen	0,00	0,00	0,00	0,00	0,00	0,00
08	+ Zinsen und sonstige Finanzeinzahlungen	0,00	0,00	0,00	0,00	0,00	0,00
09	= Einzahlungen aus laufender Verwaltungstätigkeit	3.632,50	4.125,00	0,00	4.485,80	-360,80	0,00
10	- Personalauszahlungen	0,00	0,00	0,00	0,00	0,00	0,00
11	- Versorgungsauszahlungen	0,00	0,00	0,00	0,00	0,00	0,00
12	- Auszahlungen für Sach- und Dienstleistungen	-3.600,70	-3.825,00	0,00	-2.146,82	-1.678,18	0,00
13	- Zinsen und sonstige Finanzauszahlungen	0,00	0,00	0,00	0,00	0,00	0,00
14	- Transferausszahlungen	0,00	0,00	0,00	0,00	0,00	0,00
15	- Sonstige Auszahlungen	-6.923,86	-10.150,00	0,00	-7.630,35	-2.519,65	0,00
16	= Auszahlungen aus laufender Verwaltungstätigkeit	-10.524,56	-13.975,00	0,00	-9.777,17	-4.197,83	0,00
17	= Saldo aus laufender Verwaltungstätigkeit (Zeilen 9 und 16)	-6.892,06	-9.850,00	0,00	-5.291,37	-4.558,63	0,00
18	+ Zuwendungen für Investitionsmaßnahmen	0,00	0,00	0,00	0,00	0,00	0,00
19	+ Einzahlungen aus der Veräußerung von Sachanlagen	0,00	0,00	0,00	0,00	0,00	0,00
20	+ Einzahlungen aus d. Veräußerung v. Finanzanlagen	0,00	0,00	0,00	0,00	0,00	0,00
21	+ Einzahlungen aus Beiträgen u.ä. Entgelten	0,00	0,00	0,00	0,00	0,00	0,00
22	+ Sonstige Investitionseinzahlungen	0,00	0,00	0,00	0,00	0,00	0,00
23	= Einzahlungen aus Investitionstätigkeit	0,00	0,00	0,00	0,00	0,00	0,00
24	- Auszahlungen für den Erwerb von Grundstücken und Gebäuden	0,00	0,00	0,00	0,00	0,00	0,00
25	- Auszahlungen für Baumaßnahmen	0,00	0,00	0,00	-9.263,44	9.263,44	0,00
26	- Auszahlungen für den Erwerb von bewegl. Anlagen	-6.684,89	-82.500,00	0,00	-7.323,44	-75.176,56	-56.973,48
27	- Auszahlungen für den Erwerb von Finanzanlagen	0,00	0,00	0,00	0,00	0,00	0,00
28	- Auszahlungen von aktivierbaren Zuwendungen	0,00	0,00	0,00	0,00	0,00	0,00
29	- Sonstige Investitionsauszahlungen	0,00	0,00	0,00	0,00	0,00	0,00
30	= Auszahlungen aus Investitionstätigkeit	-6.684,89	-82.500,00	0,00	-16.586,88	-65.913,12	-56.973,48
31	= Saldo aus Investitionstätigkeit (Zeilen 23 und 30)	-6.684,89	-82.500,00	0,00	-16.586,88	-65.913,12	-56.973,48

## -Entwurf - Jahresrechnung 2023

### Investitionen Produkt 04.02.01 Gemeindebibliothek

Gemeinde Eitorf

Nr. Bezeichnung	Jahres- ergebnis 2022	Fortg. Ansatz mit HH-Resten 2023	Übertragene Ermächtigungen	Jahres- ergebnis 2023	Vergl. Fortg. Ansatz-Ergebnis 2023	Übertragene Ermächt. 2024
UNTER Unterhalb der festgelegten Wertgrenze						
Summe	-6.684,89	-82.500,00	0,00	-16.586,88	-65.913,12	-56.973,48

## -Entwurf - Jahresrechnung 2023

### Teilergebnisrechnung Produkt 04.03.01 Gemeindearchiv

Gemeinde Eitorf

Nr.	Bezeichnung	Ergebnis 2022	Fortg. Ansatz 2022	Übertr. Erm. 2022	Ergebnis 2023	Vergl. Fortg. Ansatz- Erg.	Ermächtigungsübertr agung 2023
01	Steuern und ähnliche Abgaben	0,00	0,00	0,00	0,00	0,00	0,00
02	+ Zuwendungen und allgemeine Umlagen	0,00	0,00	0,00	0,00	0,00	0,00
03	+ Sonstige Transfererträge	0,00	0,00	0,00	0,00	0,00	0,00
04	+ Öffentlich-rechtliche Leistungsentgelte	338,50	350,00	0,00	1.032,10	-682,10	0,00
05	+ Privatrechtliche Leistungsentgelte	0,00	0,00	0,00	0,00	0,00	0,00
06	+ Kostenerstattungen und Kostenumlagen	0,00	0,00	0,00	0,00	0,00	0,00
07	+ Sonstige ordentliche Erträge	0,00	0,00	0,00	0,00	0,00	0,00
08	+ Aktivierte Eigenleistungen	0,00	0,00	0,00	0,00	0,00	0,00
09	+/- Bestandsveränderungen	0,00	0,00	0,00	0,00	0,00	0,00
10	= Ordentliche Erträge	338,50	350,00	0,00	1.032,10	-682,10	0,00
11	- Personalaufwendungen	0,00	0,00	0,00	0,00	0,00	0,00
12	- Versorgungsaufwendungen	0,00	0,00	0,00	0,00	0,00	0,00
13	- Aufwendungen für Sach- und Dienstleistungen	0,00	0,00	0,00	0,00	0,00	0,00
14	- Bilanzielle Abschreibungen	0,00	0,00	0,00	0,00	0,00	0,00
15	- Transferaufwendungen	0,00	0,00	0,00	0,00	0,00	0,00
16	- Sonstige ordentliche Aufwendungen	-13.603,34	-15.600,00	0,00	-12.602,65	-2.997,35	0,00
17	= Ordentliche Aufwendungen	-13.603,34	-15.600,00	0,00	-12.602,65	-2.997,35	0,00
18	= Ordentliches Ergebnis (=Zeilen 10 und 17)	-13.264,84	-15.250,00	0,00	-11.570,55	-3.679,45	0,00
19	+ Finanzerträge	0,00	0,00	0,00	0,00	0,00	0,00
20	- Zinsen und sonstige Finanzaufwendungen	0,00	0,00	0,00	0,00	0,00	0,00
21	= Finanzergebnis (=Zeilen 19 und 20)	0,00	0,00	0,00	0,00	0,00	0,00
22	= Ergebnis der laufenden Verwaltungstätigkeit (= Zeilen 18 und 21)	-13.264,84	-15.250,00	0,00	-11.570,55	-3.679,45	0,00
23	+ Außerordentliche Erträge	0,00	0,00	0,00	0,00	0,00	0,00
24	- Außerordentliche Aufwendungen	0,00	0,00	0,00	0,00	0,00	0,00
25	= Außerordentliches Ergebnis (=Zeilen 23 und 24)	0,00	0,00	0,00	0,00	0,00	0,00
26	= Ergebnis - vor Berücksichtigung ILV - (=Zeilen 22 und 25)	-13.264,84	-15.250,00	0,00	-11.570,55	-3.679,45	0,00
27	+ Erträge aus internen Leistungsbeziehungen	0,00	0,00	0,00	0,00	0,00	0,00
28	- Aufwendungen aus internen Leistungsbeziehungen	-115.233,38	-111.656,00	0,00	0,00	-111.656,00	0,00
29	Teilergebnis (= Zeilen 26, 27, 28)	-128.498,22	-126.906,00	0,00	-11.570,55	-115.335,45	0,00
30	- Globaler Minderaufwand	0,00	0,00	0,00	0,00	0,00	0,00
31	Teilergebnis nach Abzug globaler Minderaufwand (= Zeilen 30 und 31)	-128.498,22	-126.906,00	0,00	-11.570,55	-115.335,45	0,00



## -Entwurf - Jahresrechnung 2023

### Teilergebnisrechnung Produkt 04.03.01 Gemeindearchiv

Gemeinde Eitorf

Nr.	Bezeichnung	Ergebnis 2022	Ansatz 2023	Ergebnis 2023	Vergl. Fortg. Ansatz-Erg.
431101	Verwaltungsgebühren	338,50	350,00	1.032,10	-682,10
499999	Summe Erträge	338,50	350,00	1.032,10	-682,10
542901	Sonst. Aufwend. f. d. Inanspruch. v. Rechten u. D.	-12.090,00	-12.100,00	-12.082,76	-17,24
543101	Geschäftsaufwendungen	-1.491,64	-3.500,00	-519,89	-2.980,11
547301	Wertveränderungen beim Umlaufvermögen	-21,70	0,00	0,00	0,00
581101	Aufwendungen aus internen Leistungsbeziehungen	-30.610,82	-40.124,00	0,00	-40.124,00
581102	Aufwendungen aus ILV Personal	-84.622,56	-71.532,00	0,00	-71.532,00
599999	Summe Aufwendungen	-128.836,72	-127.256,00	-12.602,65	-114.653,35

## -Entwurf - Jahresrechnung 2023

### Teilfinanzhaushalt Produkt 04.03.01 Gemeindearchiv

Gemeinde Eitorf

Nr.	Bezeichnung	Ergebnis 2022	Fortg. Ans. o. ÜPL/APL 2023	davon Ermächtigungsübertr agungen VJ	Ergebnis 2023	Vergl. Fortg. Ansatz- Erg.	Ermächtigungsübertr agungen 2023
02	+ Zuwendungen und allgemeine Umlagen	0,00	0,00	0,00	0,00	0,00	0,00
03	+ Sonstige Transfereinzahlungen	0,00	0,00	0,00	0,00	0,00	0,00
04	+ Öffentlich-rechtliche Leistungsentgelte	320,70	350,00	0,00	1.049,90	-699,90	0,00
05	+ Privatrechtliche Leistungsentgelte	0,00	0,00	0,00	0,00	0,00	0,00
06	+ Kostenerstattungen, Kostenumlagen	0,00	0,00	0,00	0,00	0,00	0,00
07	+ Sonstige Einzahlungen	0,00	0,00	0,00	0,00	0,00	0,00
08	+ Zinsen und sonstige Finanzeinzahlungen	0,00	0,00	0,00	0,00	0,00	0,00
09	= Einzahlungen aus laufender Verwaltungstätigkeit	320,70	350,00	0,00	1.049,90	-699,90	0,00
10	- Personalauszahlungen	0,00	0,00	0,00	0,00	0,00	0,00
11	- Versorgungsauszahlungen	0,00	0,00	0,00	0,00	0,00	0,00
12	- Auszahlungen für Sach- und Dienstleistungen	0,00	0,00	0,00	0,00	0,00	0,00
13	- Zinsen und sonstige Finanzauszahlungen	0,00	0,00	0,00	0,00	0,00	0,00
14	- Transferausszahlungen	0,00	0,00	0,00	0,00	0,00	0,00
15	- Sonstige Auszahlungen	-13.431,64	-15.600,00	0,00	-12.110,00	-3.490,00	0,00
16	= Auszahlungen aus laufender Verwaltungstätigkeit	-13.431,64	-15.600,00	0,00	-12.110,00	-3.490,00	0,00
17	= Saldo aus laufender Verwaltungstätigkeit (Zeilen 9 und 16)	-13.110,94	-15.250,00	0,00	-11.060,10	-4.189,90	0,00
18	+ Zuwendungen für Investitionsmaßnahmen	0,00	0,00	0,00	0,00	0,00	0,00
19	+ Einzahlungen aus der Veräußerung von Sachanlagen	0,00	0,00	0,00	0,00	0,00	0,00
20	+ Einzahlungen aus d. Veräußerung v. Finanzanlagen	0,00	0,00	0,00	0,00	0,00	0,00
21	+ Einzahlungen aus Beiträgen u.ä. Entgelten	0,00	0,00	0,00	0,00	0,00	0,00
22	+ Sonstige Investitionseinzahlungen	0,00	0,00	0,00	0,00	0,00	0,00
23	= Einzahlungen aus Investitionstätigkeit	0,00	0,00	0,00	0,00	0,00	0,00
24	- Auszahlungen für den Erwerb von Grundstücken und Gebäuden	0,00	0,00	0,00	0,00	0,00	0,00
25	- Auszahlungen für Baumaßnahmen	0,00	0,00	0,00	0,00	0,00	0,00
26	- Auszahlungen für den Erwerb von bewegl. Anlagen	0,00	0,00	0,00	0,00	0,00	0,00
27	- Auszahlungen für den Erwerb von Finanzanlagen	0,00	0,00	0,00	0,00	0,00	0,00
28	- Auszahlungen von aktivierbaren Zuwendungen	0,00	0,00	0,00	0,00	0,00	0,00
29	- Sonstige Investitionsauszahlungen	0,00	0,00	0,00	0,00	0,00	0,00
30	= Auszahlungen aus Investitionstätigkeit	0,00	0,00	0,00	0,00	0,00	0,00
31	= Saldo aus Investitionstätigkeit (Zeilen 23 und 30)	0,00	0,00	0,00	0,00	0,00	0,00

## -Entwurf - Jahresrechnung 2023

### Teilergebnisrechnung Produkt 05.01.01 Hilfe nach dem SGB XII

Gemeinde Eitorf

Nr.	Bezeichnung	Ergebnis 2022	Fortg. Ansatz 2022	Übertr. Erm. 2022	Ergebnis 2023	Vergl. Fortg. Ansatz- Erg.	Ermächtigungsübertr agung 2023
01	Steuern und ähnliche Abgaben	0,00	0,00	0,00	0,00	0,00	0,00
02	+ Zuwendungen und allgemeine Umlagen	500,00	3.600,00	0,00	118.130,27	-114.530,27	0,00
03	+ Sonstige Transfererträge	0,00	0,00	0,00	0,00	0,00	0,00
04	+ Öffentlich-rechtliche Leistungsentgelte	0,00	0,00	0,00	0,00	0,00	0,00
05	+ Privatrechtliche Leistungsentgelte	0,00	600,00	0,00	800,00	-200,00	0,00
06	+ Kostenerstattungen und Kostenumlagen	111,34	1.500,00	0,00	120,24	1.379,76	0,00
07	+ Sonstige ordentliche Erträge	0,00	0,00	0,00	0,00	0,00	0,00
08	+ Aktivierte Eigenleistungen	0,00	0,00	0,00	0,00	0,00	0,00
09	+/- Bestandsveränderungen	0,00	0,00	0,00	0,00	0,00	0,00
10	= Ordentliche Erträge	611,34	5.700,00	0,00	119.050,51	-113.350,51	0,00
11	- Personalaufwendungen	0,00	0,00	0,00	0,00	0,00	0,00
12	- Versorgungsaufwendungen	0,00	0,00	0,00	0,00	0,00	0,00
13	- Aufwendungen für Sach- und Dienstleistungen	0,00	-4.800,00	0,00	-928,53	-3.871,47	0,00
14	- Bilanzielle Abschreibungen	0,00	0,00	0,00	0,00	0,00	0,00
15	- Transferaufwendungen	0,00	-200,00	0,00	-116.316,61	116.116,61	0,00
16	- Sonstige ordentliche Aufwendungen	-1.659,59	-3.000,00	0,00	-3.917,77	917,77	0,00
17	= Ordentliche Aufwendungen	-1.659,59	-8.000,00	0,00	-121.162,91	113.162,91	0,00
18	= Ordentliches Ergebnis (=Zeilen 10 und 17)	-1.048,25	-2.300,00	0,00	-2.112,40	-187,60	0,00
19	+ Finanzerträge	0,00	100,00	0,00	0,00	100,00	0,00
20	- Zinsen und sonstige Finanzaufwendungen	0,00	0,00	0,00	0,00	0,00	0,00
21	= Finanzergebnis (=Zeilen 19 und 20)	0,00	100,00	0,00	0,00	100,00	0,00
22	= Ergebnis der laufenden Verwaltungstätigkeit (= Zeilen 18 und 21)	-1.048,25	-2.200,00	0,00	-2.112,40	-87,60	0,00
23	+ Außerordentliche Erträge	0,00	0,00	0,00	0,00	0,00	0,00
24	- Außerordentliche Aufwendungen	0,00	0,00	0,00	0,00	0,00	0,00
25	= Außerordentliches Ergebnis (=Zeilen 23 und 24)	0,00	0,00	0,00	0,00	0,00	0,00
26	= Ergebnis - vor Berücksichtigung ILV - (=Zeilen 22 und 25)	-1.048,25	-2.200,00	0,00	-2.112,40	-87,60	0,00
27	+ Erträge aus internen Leistungsbeziehungen	0,00	0,00	0,00	0,00	0,00	0,00
28	- Aufwendungen aus internen Leistungsbeziehungen	-413.788,25	-312.210,00	0,00	0,00	-312.210,00	0,00
29	Teilergebnis (= Zeilen 26, 27, 28)	-414.836,50	-314.410,00	0,00	-2.112,40	-312.297,60	0,00
30	- Globaler Minderaufwand	0,00	0,00	0,00	0,00	0,00	0,00
31	Teilergebnis nach Abzug globaler Minderaufwand (= Zeilen 30 und 31)	-414.836,50	-314.410,00	0,00	-2.112,40	-312.297,60	0,00

## -Entwurf - Jahresrechnung 2023

### Teilergebnisrechnung Produkt 05.01.01 Hilfe nach dem SGB XII

Gemeinde Eitorf

Nr.	Bezeichnung	Ergebnis 2022	Ansatz 2023	Ergebnis 2023	Vergl. Fortg. Ansatz-Erg.
414110	sonstige Landeszuweisungen	0,00	0,00	116.201,61	-116.201,61
414801	ZS für lfd. Zwecke v. übrigen Bereichen (Spenden)	500,00	3.600,00	1.928,66	1.671,34
441105	Standgelder	0,00	600,00	550,00	50,00
446101	Sonstige privatrechtliche Leistungsentgelte	0,00	0,00	250,00	-250,00
448201	Kostenerstattung vom Rhein-Sieg-Kreis	111,34	0,00	120,24	-120,24
448203	Erstattung von Gerichtskosten u. ä. durch RSK	0,00	1.500,00	0,00	1.500,00
461701	Zinserträge Kreditinstitute	0,00	100,00	0,00	100,00
499999	Summe Erträge	611,34	5.800,00	119.050,51	-113.250,51
527501	Veranstaltungskosten	0,00	-4.800,00	-928,53	-3.871,47
531802	Vereinszuschüsse	0,00	-100,00	-115,00	15,00
531803	Förderung hilfsbedürftiger Kinder	0,00	-100,00	0,00	-100,00
539102	Sonstige Transferaufwendungen (Weiterleitungen)	0,00	0,00	-116.201,61	116.201,61
543101	Geschäftsaufwendungen	-1.659,59	-1.500,00	-3.536,97	2.036,97
543103	Gerichts- und Anwaltskosten	0,00	-1.500,00	-380,80	-1.119,20
581101	Aufwendungen aus internen Leistungsbeziehungen	-127.232,58	-140.296,00	0,00	-140.296,00
581102	Aufwendungen aus ILV Personal	-286.555,67	-171.914,00	0,00	-171.914,00
599999	Summe Aufwendungen	-415.447,84	-320.210,00	-121.162,91	-199.047,09

## -Entwurf - Jahresrechnung 2023

### Teilfinanzhaushalt Produkt 05.01.01 Hilfe nach dem SGB XII

Gemeinde Eitorf

Nr.	Bezeichnung	Ergebnis 2022	Fortg. Ans. o. ÜPL/APL 2023	davon Ermächtigungsübertr agungen VJ	Ergebnis 2023	Vergl. Fortg. Ansatz- Erg.	Ermächtigungsübertr agungen 2023
02	+ Zuwendungen und allgemeine Umlagen	500,00	3.600,00	0,00	129.923,00	-126.323,00	0,00
03	+ Sonstige Transfereinzahlungen	98.528,51	0,00	0,00	96.414,99	-96.414,99	0,00
04	+ Öffentlich-rechtliche Leistungsentgelte	0,00	0,00	0,00	0,00	0,00	0,00
05	+ Privatrechtliche Leistungsentgelte	0,00	600,00	0,00	550,00	50,00	0,00
06	+ Kostenerstattungen, Kostenumlagen	111,34	1.500,00	0,00	113,57	1.386,43	0,00
07	+ Sonstige Einzahlungen	0,00	0,00	0,00	0,00	0,00	0,00
08	+ Zinsen und sonstige Finanzeinzahlungen	295,91	100,00	0,00	1.100,40	-1.000,40	0,00
09	= Einzahlungen aus laufender Verwaltungstätigkeit	99.435,76	5.800,00	0,00	228.101,96	-222.301,96	0,00
10	- Personalauszahlungen	0,00	0,00	0,00	0,00	0,00	0,00
11	- Versorgungsauszahlungen	0,00	0,00	0,00	0,00	0,00	0,00
12	- Auszahlungen für Sach- und Dienstleistungen	0,00	-4.800,00	0,00	-883,54	-3.916,46	0,00
13	- Zinsen und sonstige Finanzauszahlungen	0,00	0,00	0,00	0,00	0,00	0,00
14	- Transferausszahlungen	-75.777,94	-200,00	0,00	-216.724,00	216.524,00	0,00
15	- Sonstige Auszahlungen	-1.398,59	-3.000,00	0,00	-1.921,37	-1.078,63	0,00
16	= Auszahlungen aus laufender Verwaltungstätigkeit	-77.176,53	-8.000,00	0,00	-219.528,91	211.528,91	0,00
17	= Saldo aus laufender Verwaltungstätigkeit (Zeilen 9 und 16)	22.259,23	-2.200,00	0,00	8.573,05	-10.773,05	0,00
18	+ Zuwendungen für Investitionsmaßnahmen	0,00	0,00	0,00	0,00	0,00	0,00
19	+ Einzahlungen aus der Veräußerung von Sachanlagen	0,00	0,00	0,00	0,00	0,00	0,00
20	+ Einzahlungen aus d. Veräußerung v. Finanzanlagen	0,00	0,00	0,00	0,00	0,00	0,00
21	+ Einzahlungen aus Beiträgen u.ä. Entgelten	0,00	0,00	0,00	0,00	0,00	0,00
22	+ Sonstige Investitionseinzahlungen	0,00	0,00	0,00	0,00	0,00	0,00
23	= Einzahlungen aus Investitionstätigkeit	0,00	0,00	0,00	0,00	0,00	0,00
24	- Auszahlungen für den Erwerb von Grundstücken und Gebäuden	0,00	0,00	0,00	0,00	0,00	0,00
25	- Auszahlungen für Baumaßnahmen	0,00	0,00	0,00	0,00	0,00	0,00
26	- Auszahlungen für den Erwerb von bewegl. Anlagen	0,00	0,00	0,00	0,00	0,00	0,00
27	- Auszahlungen für den Erwerb von Finanzanlagen	0,00	0,00	0,00	0,00	0,00	0,00
28	- Auszahlungen von aktivierbaren Zuwendungen	0,00	0,00	0,00	0,00	0,00	0,00
29	- Sonstige Investitionsauszahlungen	0,00	0,00	0,00	0,00	0,00	0,00
30	= Auszahlungen aus Investitionstätigkeit	0,00	0,00	0,00	0,00	0,00	0,00
31	= Saldo aus Investitionstätigkeit (Zeilen 23 und 30)	0,00	0,00	0,00	0,00	0,00	0,00

## -Entwurf - Jahresrechnung 2023

### Teilergebnisrechnung Produkt 05.02.01 Hilfe nach dem SGB II

Gemeinde Eitorf

Nr.	Bezeichnung	Ergebnis 2022	Fortg. Ansatz 2022	Übertr. Erm. 2022	Ergebnis 2023	Vergl. Fortg. Ansatz- Erg.	Ermächtigungsübertr agung 2023
01	Steuern und ähnliche Abgaben	0,00	0,00	0,00	0,00	0,00	0,00
02	+ Zuwendungen und allgemeine Umlagen	0,00	0,00	0,00	0,00	0,00	0,00
03	+ Sonstige Transfererträge	0,00	0,00	0,00	0,00	0,00	0,00
04	+ Öffentlich-rechtliche Leistungsentgelte	0,00	0,00	0,00	0,00	0,00	0,00
05	+ Privatrechtliche Leistungsentgelte	0,00	0,00	0,00	0,00	0,00	0,00
06	+ Kostenerstattungen und Kostenumlagen	0,00	0,00	0,00	0,00	0,00	0,00
07	+ Sonstige ordentliche Erträge	0,00	0,00	0,00	0,00	0,00	0,00
08	+ Aktivierte Eigenleistungen	0,00	0,00	0,00	0,00	0,00	0,00
09	+/- Bestandsveränderungen	0,00	0,00	0,00	0,00	0,00	0,00
10	= Ordentliche Erträge	0,00	0,00	0,00	0,00	0,00	0,00
11	- Personalaufwendungen	0,00	0,00	0,00	0,00	0,00	0,00
12	- Versorgungsaufwendungen	0,00	0,00	0,00	0,00	0,00	0,00
13	- Aufwendungen für Sach- und Dienstleistungen	0,00	0,00	0,00	0,00	0,00	0,00
14	- Bilanzielle Abschreibungen	0,00	0,00	0,00	0,00	0,00	0,00
15	- Transferaufwendungen	0,00	0,00	0,00	0,00	0,00	0,00
16	- Sonstige ordentliche Aufwendungen	0,00	0,00	0,00	0,00	0,00	0,00
17	= Ordentliche Aufwendungen	0,00	0,00	0,00	0,00	0,00	0,00
18	= Ordentliches Ergebnis (=Zeilen 10 und 17)	0,00	0,00	0,00	0,00	0,00	0,00
19	+ Finanzerträge	0,00	0,00	0,00	0,00	0,00	0,00
20	- Zinsen und sonstige Finanzaufwendungen	0,00	0,00	0,00	0,00	0,00	0,00
21	= Finanzergebnis (=Zeilen 19 und 20)	0,00	0,00	0,00	0,00	0,00	0,00
22	= Ergebnis der laufenden Verwaltungstätigkeit (= Zeilen 18 und 21)	0,00	0,00	0,00	0,00	0,00	0,00
23	+ Außerordentliche Erträge	0,00	0,00	0,00	0,00	0,00	0,00
24	- Außerordentliche Aufwendungen	0,00	0,00	0,00	0,00	0,00	0,00
25	= Außerordentliches Ergebnis (=Zeilen 23 und 24)	0,00	0,00	0,00	0,00	0,00	0,00
26	= Ergebnis - vor Berücksichtigung ILV - (=Zeilen 22 und 25)	0,00	0,00	0,00	0,00	0,00	0,00
27	+ Erträge aus internen Leistungsbeziehungen	0,00	0,00	0,00	0,00	0,00	0,00
28	- Aufwendungen aus internen Leistungsbeziehungen	0,00	-58.452,00	0,00	0,00	-58.452,00	0,00
29	Teilergebnis (= Zeilen 26, 27, 28)	0,00	-58.452,00	0,00	0,00	-58.452,00	0,00
30	- Globaler Minderaufwand	0,00	0,00	0,00	0,00	0,00	0,00
31	Teilergebnis nach Abzug globaler Minderaufwand (= Zeilen 30 und 31)	0,00	-58.452,00	0,00	0,00	-58.452,00	0,00

## -Entwurf - Jahresrechnung 2023

### Teilergebnisrechnung Produkt 05.02.01 Hilfe nach dem SGB II

Gemeinde Eitorf

Nr.	Bezeichnung	Ergebnis 2022	Ansatz 2023	Ergebnis 2023	Vergl. Fortg. Ansatz-Erg.
581102	Aufwendungen aus ILV Personal	0,00	-58.452,00	0,00	-58.452,00
599999	Summe Aufwendungen	0,00	-58.452,00	0,00	-58.452,00

## -Entwurf - Jahresrechnung 2023

### Teilfinanzhaushalt Produkt 05.02.01 Hilfe nach dem SGB II

Gemeinde Eitorf

Nr.	Bezeichnung	Ergebnis 2022	Fortg. Ans. o. ÜPL/APL 2023	davon Ermächtigungsübertr agungen VJ	Ergebnis 2023	Vergl. Fortg. Ansatz- Erg.	Ermächtigungsübertr agungen 2023
02	+ Zuwendungen und allgemeine Umlagen	0,00	0,00	0,00	0,00	0,00	0,00
03	+ Sonstige Transfereinzahlungen	0,00	0,00	0,00	0,00	0,00	0,00
04	+ Öffentlich-rechtliche Leistungsentgelte	0,00	0,00	0,00	0,00	0,00	0,00
05	+ Privatrechtliche Leistungsentgelte	0,00	0,00	0,00	0,00	0,00	0,00
06	+ Kostenerstattungen, Kostenumlagen	0,00	0,00	0,00	0,00	0,00	0,00
07	+ Sonstige Einzahlungen	0,00	0,00	0,00	0,00	0,00	0,00
08	+ Zinsen und sonstige Finanzeinzahlungen	0,00	0,00	0,00	0,00	0,00	0,00
09	= Einzahlungen aus laufender Verwaltungstätigkeit	0,00	0,00	0,00	0,00	0,00	0,00
10	- Personalauszahlungen	0,00	0,00	0,00	0,00	0,00	0,00
11	- Versorgungsauszahlungen	0,00	0,00	0,00	0,00	0,00	0,00
12	- Auszahlungen für Sach- und Dienstleistungen	0,00	0,00	0,00	0,00	0,00	0,00
13	- Zinsen und sonstige Finanzauszahlungen	0,00	0,00	0,00	0,00	0,00	0,00
14	- Transferausszahlungen	0,00	0,00	0,00	0,00	0,00	0,00
15	- Sonstige Auszahlungen	0,00	0,00	0,00	0,00	0,00	0,00
16	= Auszahlungen aus laufender Verwaltungstätigkeit	0,00	0,00	0,00	0,00	0,00	0,00
17	= Saldo aus laufender Verwaltungstätigkeit (Zeilen 9 und 16)	0,00	0,00	0,00	0,00	0,00	0,00
18	+ Zuwendungen für Investitionsmaßnahmen	0,00	0,00	0,00	0,00	0,00	0,00
19	+ Einzahlungen aus der Veräußerung von Sachanlagen	0,00	0,00	0,00	0,00	0,00	0,00
20	+ Einzahlungen aus d. Veräußerung v. Finanzanlagen	0,00	0,00	0,00	0,00	0,00	0,00
21	+ Einzahlungen aus Beiträgen u.ä. Entgelten	0,00	0,00	0,00	0,00	0,00	0,00
22	+ Sonstige Investitionseinzahlungen	0,00	0,00	0,00	0,00	0,00	0,00
23	= Einzahlungen aus Investitionstätigkeit	0,00	0,00	0,00	0,00	0,00	0,00
24	- Auszahlungen für den Erwerb von Grundstücken und Gebäuden	0,00	0,00	0,00	0,00	0,00	0,00
25	- Auszahlungen für Baumaßnahmen	0,00	0,00	0,00	0,00	0,00	0,00
26	- Auszahlungen für den Erwerb von bewegl. Anlagen	0,00	0,00	0,00	0,00	0,00	0,00
27	- Auszahlungen für den Erwerb von Finanzanlagen	0,00	0,00	0,00	0,00	0,00	0,00
28	- Auszahlungen von aktivierbaren Zuwendungen	0,00	0,00	0,00	0,00	0,00	0,00
29	- Sonstige Investitionsauszahlungen	0,00	0,00	0,00	0,00	0,00	0,00
30	= Auszahlungen aus Investitionstätigkeit	0,00	0,00	0,00	0,00	0,00	0,00
31	= Saldo aus Investitionstätigkeit (Zeilen 23 und 30)	0,00	0,00	0,00	0,00	0,00	0,00



## -Entwurf - Jahresrechnung 2023

### Teilergebnisrechnung Produkt 05.03.01 Hilfe nach dem Asylbewerberleistungsgesetz

Gemeinde Eitorf

Nr.	Bezeichnung	Ergebnis 2022	Fortg. Ansatz 2022	Übertr. Erm. 2022	Ergebnis 2023	Vergl. Fortg. Ansatz- Erg.	Ermächtigungsübertr agung 2023
01	Steuern und ähnliche Abgaben	0,00	0,00	0,00	0,00	0,00	0,00
02	+ Zuwendungen und allgemeine Umlagen	0,00	0,00	0,00	474.462,19	-474.462,19	0,00
03	+ Sonstige Transfererträge	18.492,19	10.000,00	0,00	115.934,94	-105.934,94	0,00
04	+ Öffentlich-rechtliche Leistungsentgelte	0,00	0,00	0,00	0,00	0,00	0,00
05	+ Privatrechtliche Leistungsentgelte	0,00	0,00	0,00	0,00	0,00	0,00
06	+ Kostenerstattungen und Kostenumlagen	1.309.042,67	800.000,00	0,00	877.460,44	-77.460,44	0,00
07	+ Sonstige ordentliche Erträge	0,00	0,00	0,00	0,00	0,00	0,00
08	+ Aktivierte Eigenleistungen	0,00	0,00	0,00	0,00	0,00	0,00
09	+/- Bestandsveränderungen	0,00	0,00	0,00	0,00	0,00	0,00
10	= Ordentliche Erträge	1.327.534,86	810.000,00	0,00	1.467.857,57	-657.857,57	0,00
11	- Personalaufwendungen	0,00	0,00	0,00	0,00	0,00	0,00
12	- Versorgungsaufwendungen	0,00	0,00	0,00	0,00	0,00	0,00
13	- Aufwendungen für Sach- und Dienstleistungen	-21.777,00	0,00	0,00	-24.321,69	24.321,69	0,00
14	- Bilanzielle Abschreibungen	0,00	0,00	0,00	0,00	0,00	0,00
15	- Transferaufwendungen	-1.136.714,93	-957.500,00	0,00	-1.730.484,25	772.984,25	0,00
16	- Sonstige ordentliche Aufwendungen	0,00	0,00	0,00	0,00	0,00	0,00
17	= Ordentliche Aufwendungen	-1.158.491,93	-957.500,00	0,00	-1.754.805,94	797.305,94	0,00
18	= Ordentliches Ergebnis (=Zeilen 10 und 17)	169.042,93	-147.500,00	0,00	-286.948,37	139.448,37	0,00
19	+ Finanzerträge	0,00	0,00	0,00	0,00	0,00	0,00
20	- Zinsen und sonstige Finanzaufwendungen	0,00	0,00	0,00	0,00	0,00	0,00
21	= Finanzergebnis (=Zeilen 19 und 20)	0,00	0,00	0,00	0,00	0,00	0,00
22	= Ergebnis der laufenden Verwaltungstätigkeit (= Zeilen 18 und 21)	169.042,93	-147.500,00	0,00	-286.948,37	139.448,37	0,00
23	+ Außerordentliche Erträge	0,00	0,00	0,00	0,00	0,00	0,00
24	- Außerordentliche Aufwendungen	0,00	0,00	0,00	0,00	0,00	0,00
25	= Außerordentliches Ergebnis (=Zeilen 23 und 24)	0,00	0,00	0,00	0,00	0,00	0,00
26	= Ergebnis - vor Berücksichtigung ILV - (=Zeilen 22 und 25)	169.042,93	-147.500,00	0,00	-286.948,37	139.448,37	0,00
27	+ Erträge aus internen Leistungsbeziehungen	0,00	0,00	0,00	0,00	0,00	0,00
28	- Aufwendungen aus internen Leistungsbeziehungen	-546.722,33	-511.068,00	0,00	0,00	-511.068,00	0,00
29	Teilergebnis (= Zeilen 26, 27, 28)	-377.679,40	-658.568,00	0,00	-286.948,37	-371.619,63	0,00
30	- Globaler Minderaufwand	0,00	0,00	0,00	0,00	0,00	0,00
31	Teilergebnis nach Abzug globaler Minderaufwand (= Zeilen 30 und 31)	-377.679,40	-658.568,00	0,00	-286.948,37	-371.619,63	0,00

## -Entwurf - Jahresrechnung 2023

### Teilergebnisrechnung Produkt 05.03.01 Hilfe nach dem Asylbewerberleistungsgesetz

Gemeinde Eitorf

Nr.	Bezeichnung	Ergebnis 2022	Ansatz 2023	Ergebnis 2023	Vergl. Fortg. Ansatz-Erg.
414110	sonstige Landeszuweisungen	0,00	0,00	474.462,19	-474.462,19
421103	Erstattung anderer Sozialleistungsträger a. v. E.	18.492,19	10.000,00	115.934,94	-105.934,94
448101	Kostenerstattung vom Land	1.308.858,93	800.000,00	877.460,44	-77.460,44
448801	Kostenerstattung von übrigen Bereichen	183,74	0,00	0,00	0,00
499999	Summe Erträge	1.327.534,86	810.000,00	1.467.857,57	-657.857,57
529101	Aufwendungen für sonstige Dienstleistungen	-21.777,00	0,00	-24.321,69	24.321,69
533101	SH nach AsylG u. FlüchtlingsaufnahmeG a. v. E.	-521.441,75	-400.000,00	-995.847,64	595.847,64
533102	Krankenhilfe nach AsylG u. FlüAG a. v. E.	-323.540,70	-250.000,00	-367.790,90	117.790,90
533201	SH nach AsylG u. FlüchtlingsaufnahmeG i. E.	-288.104,97	-300.000,00	-362.054,81	62.054,81
533801	Leistungen nach dem Bildungspaket	-3.627,51	-7.500,00	-4.790,90	-2.709,10
581101	Aufwendungen aus internen Leistungsbeziehungen	-131.197,94	-174.035,00	0,00	-174.035,00
581102	Aufwendungen aus ILV Personal	-415.524,39	-337.033,00	0,00	-337.033,00
599999	Summe Aufwendungen	-1.705.214,26	-1.468.568,00	-1.754.805,94	286.237,94

## -Entwurf - Jahresrechnung 2023

### Teilfinanzhaushalt Produkt 05.03.01 Hilfe nach dem Asylbewerberleistungsgesetz

Gemeinde Eitorf

Nr.	Bezeichnung	Ergebnis 2022	Fortg. Ans. o. ÜPL/APL 2023	davon Ermächtigungsübertr agungen VJ	Ergebnis 2023	Vergl. Fortg. Ansatz- Erg.	Ermächtigungsübertr agungen 2023
02	+ Zuwendungen und allgemeine Umlagen	0,00	0,00	0,00	474.462,19	-474.462,19	0,00
03	+ Sonstige Transfereinzahlungen	21.302,03	10.000,00	0,00	102.959,05	-92.959,05	0,00
04	+ Öffentlich-rechtliche Leistungsentgelte	0,00	0,00	0,00	0,00	0,00	0,00
05	+ Privatrechtliche Leistungsentgelte	0,00	0,00	0,00	0,00	0,00	0,00
06	+ Kostenerstattungen, Kostenumlagen	1.262.071,67	800.000,00	0,00	948.335,44	-148.335,44	0,00
07	+ Sonstige Einzahlungen	0,00	0,00	0,00	0,00	0,00	0,00
08	+ Zinsen und sonstige Finanzeinzahlungen	0,00	0,00	0,00	0,00	0,00	0,00
09	= Einzahlungen aus laufender Verwaltungstätigkeit	1.283.373,70	810.000,00	0,00	1.525.756,68	-715.756,68	0,00
10	- Personalauszahlungen	0,00	0,00	0,00	0,00	0,00	0,00
11	- Versorgungsauszahlungen	0,00	0,00	0,00	0,00	0,00	0,00
12	- Auszahlungen für Sach- und Dienstleistungen	-1.242,36	0,00	0,00	-44.856,33	44.856,33	0,00
13	- Zinsen und sonstige Finanzauszahlungen	0,00	0,00	0,00	0,00	0,00	0,00
14	- Transferausszahlungen	-996.696,08	-957.500,00	0,00	-1.804.187,60	846.687,60	0,00
15	- Sonstige Auszahlungen	0,00	0,00	0,00	0,00	0,00	0,00
16	= Auszahlungen aus laufender Verwaltungstätigkeit	-997.938,44	-957.500,00	0,00	-1.849.043,93	891.543,93	0,00
17	= Saldo aus laufender Verwaltungstätigkeit (Zeilen 9 und 16)	285.435,26	-147.500,00	0,00	-323.287,25	175.787,25	0,00
18	+ Zuwendungen für Investitionsmaßnahmen	0,00	0,00	0,00	545.444,33	-545.444,33	0,00
19	+ Einzahlungen aus der Veräußerung von Sachanlagen	0,00	0,00	0,00	0,00	0,00	0,00
20	+ Einzahlungen aus d. Veräußerung v. Finanzanlagen	0,00	0,00	0,00	0,00	0,00	0,00
21	+ Einzahlungen aus Beiträgen u.ä. Entgelten	0,00	0,00	0,00	0,00	0,00	0,00
22	+ Sonstige Investitionseinzahlungen	0,00	0,00	0,00	0,00	0,00	0,00
23	= Einzahlungen aus Investitionstätigkeit	0,00	0,00	0,00	545.444,33	-545.444,33	0,00
24	- Auszahlungen für den Erwerb von Grundstücken und Gebäuden	0,00	0,00	0,00	0,00	0,00	0,00
25	- Auszahlungen für Baumaßnahmen	0,00	0,00	0,00	0,00	0,00	0,00
26	- Auszahlungen für den Erwerb von bewegl. Anlagen	0,00	0,00	0,00	0,00	0,00	0,00
27	- Auszahlungen für den Erwerb von Finanzanlagen	0,00	0,00	0,00	0,00	0,00	0,00
28	- Auszahlungen von aktivierbaren Zuwendungen	0,00	0,00	0,00	0,00	0,00	0,00
29	- Sonstige Investitionsauszahlungen	0,00	0,00	0,00	0,00	0,00	0,00
30	= Auszahlungen aus Investitionstätigkeit	0,00	0,00	0,00	0,00	0,00	0,00
31	= Saldo aus Investitionstätigkeit (Zeilen 23 und 30)	0,00	0,00	0,00	545.444,33	-545.444,33	0,00

## -Entwurf - Jahresrechnung 2023

### Teilergebnisrechnung Produkt 05.04.01 Obdachlosenwesen

Gemeinde Eitorf

Nr.	Bezeichnung	Ergebnis 2022	Fortg. Ansatz 2022	Übertr. Erm. 2022	Ergebnis 2023	Vergl. Fortg. Ansatz- Erg.	Ermächtigungsübertr agung 2023
01	Steuern und ähnliche Abgaben	0,00	0,00	0,00	0,00	0,00	0,00
02	+ Zuwendungen und allgemeine Umlagen	0,00	0,00	0,00	0,00	0,00	0,00
03	+ Sonstige Transfererträge	0,00	0,00	0,00	0,00	0,00	0,00
04	+ Öffentlich-rechtliche Leistungsentgelte	0,00	0,00	0,00	0,00	0,00	0,00
05	+ Privatrechtliche Leistungsentgelte	0,00	0,00	0,00	0,00	0,00	0,00
06	+ Kostenersatzungen und Kostenumlagen	37.816,00	16.000,00	0,00	0,00	16.000,00	0,00
07	+ Sonstige ordentliche Erträge	0,00	0,00	0,00	0,00	0,00	0,00
08	+ Aktivierte Eigenleistungen	0,00	0,00	0,00	0,00	0,00	0,00
09	+/- Bestandsveränderungen	0,00	0,00	0,00	0,00	0,00	0,00
10	= Ordentliche Erträge	37.816,00	16.000,00	0,00	0,00	16.000,00	0,00
11	- Personalaufwendungen	0,00	0,00	0,00	0,00	0,00	0,00
12	- Versorgungsaufwendungen	0,00	0,00	0,00	0,00	0,00	0,00
13	- Aufwendungen für Sach- und Dienstleistungen	-5.000,00	-21.500,00	0,00	-5.000,00	-16.500,00	0,00
14	- Bilanzielle Abschreibungen	0,00	0,00	0,00	0,00	0,00	0,00
15	- Transferaufwendungen	0,00	0,00	0,00	0,00	0,00	0,00
16	- Sonstige ordentliche Aufwendungen	0,00	0,00	0,00	0,00	0,00	0,00
17	= Ordentliche Aufwendungen	-5.000,00	-21.500,00	0,00	-5.000,00	-16.500,00	0,00
18	= Ordentliches Ergebnis (=Zeilen 10 und 17)	32.816,00	-5.500,00	0,00	-5.000,00	-500,00	0,00
19	+ Finanzerträge	0,00	0,00	0,00	0,00	0,00	0,00
20	- Zinsen und sonstige Finanzaufwendungen	0,00	0,00	0,00	0,00	0,00	0,00
21	= Finanzergebnis (=Zeilen 19 und 20)	0,00	0,00	0,00	0,00	0,00	0,00
22	= Ergebnis der laufenden Verwaltungstätigkeit (= Zeilen 18 und 21)	32.816,00	-5.500,00	0,00	-5.000,00	-500,00	0,00
23	+ Außerordentliche Erträge	0,00	0,00	0,00	0,00	0,00	0,00
24	- Außerordentliche Aufwendungen	0,00	0,00	0,00	0,00	0,00	0,00
25	= Außerordentliches Ergebnis (=Zeilen 23 und 24)	0,00	0,00	0,00	0,00	0,00	0,00
26	= Ergebnis - vor Berücksichtigung ILV - (=Zeilen 22 und 25)	32.816,00	-5.500,00	0,00	-5.000,00	-500,00	0,00
27	+ Erträge aus internen Leistungsbeziehungen	0,00	0,00	0,00	0,00	0,00	0,00
28	- Aufwendungen aus internen Leistungsbeziehungen	0,00	0,00	0,00	0,00	0,00	0,00
29	Teilergebnis (= Zeilen 26, 27, 28)	32.816,00	-5.500,00	0,00	-5.000,00	-500,00	0,00
30	- Globaler Minderaufwand	0,00	0,00	0,00	0,00	0,00	0,00
31	Teilergebnis nach Abzug globaler Minderaufwand (= Zeilen 30 und 31)	32.816,00	-5.500,00	0,00	-5.000,00	-500,00	0,00

## -Entwurf - Jahresrechnung 2023

### Teilergebnisrechnung Produkt 05.04.01 Obdachlosenwesen

Gemeinde Eitorf

Nr.	Bezeichnung	Ergebnis 2022	Ansatz 2023	Ergebnis 2023	Vergl. Fortg. Ansatz-Erg.
448802	Ersatz für ordnungsbehördliche Maßnahmen	37.816,00	16.000,00	0,00	16.000,00
499999	Summe Erträge	37.816,00	16.000,00	0,00	16.000,00
527401	Besondere Verwaltungs- und Betriebsaufwendungen	-5.000,00	-21.500,00	-5.000,00	-16.500,00
599999	Summe Aufwendungen	-5.000,00	-21.500,00	-5.000,00	-16.500,00

## -Entwurf - Jahresrechnung 2023

### Teilfinanzhaushalt Produkt 05.04.01 Obdachlosenwesen

Gemeinde Eitorf

Nr.	Bezeichnung	Ergebnis 2022	Fortg. Ans. o. ÜPL/APL 2023	davon Ermächtigungsübertr agungen VJ	Ergebnis 2023	Vergl. Fortg. Ansatz- Erg.	Ermächtigungsübertr agungen 2023
02	+ Zuwendungen und allgemeine Umlagen	0,00	0,00	0,00	0,00	0,00	0,00
03	+ Sonstige Transfereinzahlungen	0,00	0,00	0,00	0,00	0,00	0,00
04	+ Öffentlich-rechtliche Leistungsentgelte	0,00	0,00	0,00	0,00	0,00	0,00
05	+ Privatrechtliche Leistungsentgelte	0,00	0,00	0,00	0,00	0,00	0,00
06	+ Kostenerstattungen, Kostenumlagen	9.396,00	16.000,00	0,00	1.935,50	14.064,50	0,00
07	+ Sonstige Einzahlungen	0,00	0,00	0,00	0,00	0,00	0,00
08	+ Zinsen und sonstige Finanzeinzahlungen	0,00	0,00	0,00	0,00	0,00	0,00
09	= Einzahlungen aus laufender Verwaltungstätigkeit	9.396,00	16.000,00	0,00	1.935,50	14.064,50	0,00
10	- Personalauszahlungen	0,00	0,00	0,00	0,00	0,00	0,00
11	- Versorgungsauszahlungen	0,00	0,00	0,00	0,00	0,00	0,00
12	- Auszahlungen für Sach- und Dienstleistungen	-5.000,00	-21.500,00	0,00	-5.000,00	-16.500,00	0,00
13	- Zinsen und sonstige Finanzauszahlungen	0,00	0,00	0,00	0,00	0,00	0,00
14	- Transferausszahlungen	0,00	0,00	0,00	0,00	0,00	0,00
15	- Sonstige Auszahlungen	0,00	0,00	0,00	0,00	0,00	0,00
16	= Auszahlungen aus laufender Verwaltungstätigkeit	-5.000,00	-21.500,00	0,00	-5.000,00	-16.500,00	0,00
17	= Saldo aus laufender Verwaltungstätigkeit (Zeilen 9 und 16)	4.396,00	-5.500,00	0,00	-3.064,50	-2.435,50	0,00
18	+ Zuwendungen für Investitionsmaßnahmen	0,00	0,00	0,00	0,00	0,00	0,00
19	+ Einzahlungen aus der Veräußerung von Sachanlagen	0,00	0,00	0,00	0,00	0,00	0,00
20	+ Einzahlungen aus d. Veräußerung v. Finanzanlagen	0,00	0,00	0,00	0,00	0,00	0,00
21	+ Einzahlungen aus Beiträgen u.ä. Entgelten	0,00	0,00	0,00	0,00	0,00	0,00
22	+ Sonstige Investitionseinzahlungen	0,00	0,00	0,00	0,00	0,00	0,00
23	= Einzahlungen aus Investitionstätigkeit	0,00	0,00	0,00	0,00	0,00	0,00
24	- Auszahlungen für den Erwerb von Grundstücken und Gebäuden	0,00	0,00	0,00	0,00	0,00	0,00
25	- Auszahlungen für Baumaßnahmen	0,00	0,00	0,00	0,00	0,00	0,00
26	- Auszahlungen für den Erwerb von bewegl. Anlagen	0,00	0,00	0,00	0,00	0,00	0,00
27	- Auszahlungen für den Erwerb von Finanzanlagen	0,00	0,00	0,00	0,00	0,00	0,00
28	- Auszahlungen von aktivierbaren Zuwendungen	0,00	0,00	0,00	0,00	0,00	0,00
29	- Sonstige Investitionsauszahlungen	0,00	0,00	0,00	0,00	0,00	0,00
30	= Auszahlungen aus Investitionstätigkeit	0,00	0,00	0,00	0,00	0,00	0,00
31	= Saldo aus Investitionstätigkeit (Zeilen 23 und 30)	0,00	0,00	0,00	0,00	0,00	0,00

## -Entwurf - Jahresrechnung 2023

### Teilergebnisrechnung Produkt 05.04.02 Übergangswohnheime

Gemeinde Eitorf

Nr.	Bezeichnung	Ergebnis 2022	Fortg. Ansatz 2022	Übertr. Erm. 2022	Ergebnis 2023	Vergl. Fortg. Ansatz- Erg.	Ermächtigungsübertr agung 2023
01	Steuern und ähnliche Abgaben	0,00	0,00	0,00	0,00	0,00	0,00
02	+ Zuwendungen und allgemeine Umlagen	2.968,13	1.885,00	0,00	2.267,02	-382,02	0,00
03	+ Sonstige Transfererträge	0,00	0,00	0,00	0,00	0,00	0,00
04	+ Öffentlich-rechtliche Leistungsentgelte	142.636,45	180.000,00	0,00	306.419,81	-126.419,81	0,00
05	+ Privatrechtliche Leistungsentgelte	0,00	0,00	0,00	0,00	0,00	0,00
06	+ Kostenerstattungen und Kostenumlagen	0,00	0,00	0,00	0,00	0,00	0,00
07	+ Sonstige ordentliche Erträge	0,00	0,00	0,00	0,00	0,00	0,00
08	+ Aktivierte Eigenleistungen	0,00	0,00	0,00	0,00	0,00	0,00
09	+/- Bestandsveränderungen	0,00	0,00	0,00	0,00	0,00	0,00
10	= Ordentliche Erträge	145.604,58	181.885,00	0,00	308.686,83	-126.801,83	0,00
11	- Personalaufwendungen	0,00	0,00	0,00	0,00	0,00	0,00
12	- Versorgungsaufwendungen	0,00	0,00	0,00	0,00	0,00	0,00
13	- Aufwendungen für Sach- und Dienstleistungen	-52.373,16	-40.000,00	0,00	-201.724,73	161.724,73	0,00
14	- Bilanzielle Abschreibungen	-3.566,14	-2.958,00	0,00	-2.957,78	-0,22	0,00
15	- Transferaufwendungen	0,00	0,00	0,00	0,00	0,00	0,00
16	- Sonstige ordentliche Aufwendungen	-3.029,07	0,00	0,00	0,00	0,00	0,00
17	= Ordentliche Aufwendungen	-58.968,37	-42.958,00	0,00	-204.682,51	161.724,51	0,00
18	= Ordentliches Ergebnis (=Zeilen 10 und 17)	86.636,21	138.927,00	0,00	104.004,32	34.922,68	0,00
19	+ Finanzerträge	0,00	0,00	0,00	0,00	0,00	0,00
20	- Zinsen und sonstige Finanzaufwendungen	0,00	0,00	0,00	0,00	0,00	0,00
21	= Finanzergebnis (=Zeilen 19 und 20)	0,00	0,00	0,00	0,00	0,00	0,00
22	= Ergebnis der laufenden Verwaltungstätigkeit (= Zeilen 18 und 21)	86.636,21	138.927,00	0,00	104.004,32	34.922,68	0,00
23	+ Außerordentliche Erträge	0,00	0,00	0,00	0,00	0,00	0,00
24	- Außerordentliche Aufwendungen	0,00	0,00	0,00	0,00	0,00	0,00
25	= Außerordentliches Ergebnis (=Zeilen 23 und 24)	0,00	0,00	0,00	0,00	0,00	0,00
26	= Ergebnis - vor Berücksichtigung ILV - (=Zeilen 22 und 25)	86.636,21	138.927,00	0,00	104.004,32	34.922,68	0,00
27	+ Erträge aus internen Leistungsbeziehungen	0,00	0,00	0,00	0,00	0,00	0,00
28	- Aufwendungen aus internen Leistungsbeziehungen	-190.437,94	-537.993,00	0,00	0,00	-537.993,00	0,00
29	Teilergebnis (= Zeilen 26, 27, 28)	-103.801,73	-399.066,00	0,00	104.004,32	-503.070,32	0,00
30	- Globaler Minderaufwand	0,00	0,00	0,00	0,00	0,00	0,00
31	Teilergebnis nach Abzug globaler Minderaufwand (= Zeilen 30 und 31)	-103.801,73	-399.066,00	0,00	104.004,32	-503.070,32	0,00

## -Entwurf - Jahresrechnung 2023

### Teilergebnisrechnung Produkt 05.04.02 Übergangswohnheime

Gemeinde Eitorf

Nr.	Bezeichnung	Ergebnis 2022	Ansatz 2023	Ergebnis 2023	Vergl. Fortg. Ansatz-Erg.
416101	Erträge a. d. Aufl. SoPo aus Zuw. vom Land	2.968,13	1.885,00	2.267,02	-382,02
432110	Benutzungsgebühren	142.636,45	180.000,00	306.419,81	-126.419,81
499999	Summe Erträge	145.604,58	181.885,00	308.686,83	-126.801,83
524106	Sonstige Bewirtschaftungskosten	-95,24	0,00	-244,07	244,07
525506	Unterhaltung des sonst. bew. Vermögens	-52.277,92	-40.000,00	-201.480,66	161.480,66
547301	Wertveränderungen beim Umlaufvermögen	-3.029,07	0,00	0,00	0,00
571101	Abschreibung auf Sachanlagen	-3.566,14	-2.958,00	-2.957,78	-0,22
581101	Aufwendungen aus internen Leistungsbeziehungen	-188.354,22	-536.453,00	0,00	-536.453,00
581102	Aufwendungen aus ILV Personal	-2.083,72	-1.540,00	0,00	-1.540,00
599999	Summe Aufwendungen	-249.406,31	-580.951,00	-204.682,51	-376.268,49



## -Entwurf - Jahresrechnung 2023

### Teilfinanzhaushalt Produkt 05.04.02 Übergangswohnheime

Gemeinde Eitorf

Nr.	Bezeichnung	Ergebnis 2022	Fortg. Ans. o. ÜPL/APL 2023	davon Ermächtigungsübertr agungen VJ	Ergebnis 2023	Vergl. Fortg. Ansatz- Erg.	Ermächtigungsübertr agungen 2023
02	+ Zuwendungen und allgemeine Umlagen	0,00	0,00	0,00	0,00	0,00	0,00
03	+ Sonstige Transfereinzahlungen	0,00	0,00	0,00	1.160,00	-1.160,00	0,00
04	+ Öffentlich-rechtliche Leistungsentgelte	135.040,99	180.000,00	0,00	307.342,37	-127.342,37	0,00
05	+ Privatrechtliche Leistungsentgelte	0,00	0,00	0,00	0,00	0,00	0,00
06	+ Kostenerstattungen, Kostenumlagen	0,00	0,00	0,00	0,00	0,00	0,00
07	+ Sonstige Einzahlungen	0,00	0,00	0,00	290,00	-290,00	0,00
08	+ Zinsen und sonstige Finanzeinzahlungen	0,00	0,00	0,00	0,00	0,00	0,00
09	= Einzahlungen aus laufender Verwaltungstätigkeit	135.040,99	180.000,00	0,00	308.792,37	-128.792,37	0,00
10	- Personalauszahlungen	0,00	0,00	0,00	0,00	0,00	0,00
11	- Versorgungsauszahlungen	0,00	0,00	0,00	0,00	0,00	0,00
12	- Auszahlungen für Sach- und Dienstleistungen	-53.571,22	-40.000,00	0,00	-154.541,76	114.541,76	0,00
13	- Zinsen und sonstige Finanzauszahlungen	0,00	0,00	0,00	0,00	0,00	0,00
14	- Transferausszahlungen	0,00	0,00	0,00	-1.160,00	1.160,00	0,00
15	- Sonstige Auszahlungen	0,00	0,00	0,00	0,00	0,00	0,00
16	= Auszahlungen aus laufender Verwaltungstätigkeit	-53.571,22	-40.000,00	0,00	-155.701,76	115.701,76	0,00
17	= Saldo aus laufender Verwaltungstätigkeit (Zeilen 9 und 16)	81.469,77	140.000,00	0,00	153.090,61	-13.090,61	0,00
18	+ Zuwendungen für Investitionsmaßnahmen	1.908,00	0,00	0,00	0,00	0,00	0,00
19	+ Einzahlungen aus der Veräußerung von Sachanlagen	0,00	0,00	0,00	0,00	0,00	0,00
20	+ Einzahlungen aus d. Veräußerung v. Finanzanlagen	0,00	0,00	0,00	0,00	0,00	0,00
21	+ Einzahlungen aus Beiträgen u.ä. Entgelten	0,00	0,00	0,00	0,00	0,00	0,00
22	+ Sonstige Investitionseinzahlungen	0,00	0,00	0,00	0,00	0,00	0,00
23	= Einzahlungen aus Investitionstätigkeit	1.908,00	0,00	0,00	0,00	0,00	0,00
24	- Auszahlungen für den Erwerb von Grundstücken und Gebäuden	0,00	0,00	0,00	0,00	0,00	0,00
25	- Auszahlungen für Baumaßnahmen	0,00	0,00	0,00	0,00	0,00	0,00
26	- Auszahlungen für den Erwerb von bewegl. Anlagen	-1.908,00	0,00	0,00	0,00	0,00	0,00
27	- Auszahlungen für den Erwerb von Finanzanlagen	0,00	0,00	0,00	0,00	0,00	0,00
28	- Auszahlungen von aktivierbaren Zuwendungen	0,00	0,00	0,00	0,00	0,00	0,00
29	- Sonstige Investitionsauszahlungen	0,00	0,00	0,00	0,00	0,00	0,00
30	= Auszahlungen aus Investitionstätigkeit	-1.908,00	0,00	0,00	0,00	0,00	0,00
31	= Saldo aus Investitionstätigkeit (Zeilen 23 und 30)	0,00	0,00	0,00	0,00	0,00	0,00

## -Entwurf - Jahresrechnung 2023

### Investitionen Produkt 05.04.02 Übergangswohnheime

Gemeinde Eitorf

Nr. Bezeichnung	Jahres- ergebnis 2022	Fortg. Ansatz mit HH-Resten 2023	Übertragene Ermächtigungen	Jahres- ergebnis 2023	Vergl. Fortg. Ansatz-Ergebnis 2023	Übertragene Ermächt. 2024
UNTER Unterhalb der festgelegten Wertgrenze						
Summe	-1.908,00	0,00	0,00	0,00	0,00	0,00

## -Entwurf - Jahresrechnung 2023

### Teilergebnisrechnung Produkt 05.05.01 Unterhaltsfestsetzung

Gemeinde Eitorf

Nr.	Bezeichnung	Ergebnis 2022	Fortg. Ansatz 2022	Übertr. Erm. 2022	Ergebnis 2023	Vergl. Fortg. Ansatz- Erg.	Ermächtigungsübertr agung 2023
01	Steuern und ähnliche Abgaben	0,00	0,00	0,00	0,00	0,00	0,00
02	+ Zuwendungen und allgemeine Umlagen	0,00	0,00	0,00	0,00	0,00	0,00
03	+ Sonstige Transfererträge	0,00	0,00	0,00	0,00	0,00	0,00
04	+ Öffentlich-rechtliche Leistungsentgelte	0,00	0,00	0,00	0,00	0,00	0,00
05	+ Privatrechtliche Leistungsentgelte	0,00	0,00	0,00	0,00	0,00	0,00
06	+ Kostenerstattungen und Kostenumlagen	600,00	0,00	0,00	1.142,88	-1.142,88	0,00
07	+ Sonstige ordentliche Erträge	0,00	0,00	0,00	0,00	0,00	0,00
08	+ Aktivierte Eigenleistungen	0,00	0,00	0,00	0,00	0,00	0,00
09	+/- Bestandsveränderungen	0,00	0,00	0,00	0,00	0,00	0,00
10	= Ordentliche Erträge	600,00	0,00	0,00	1.142,88	-1.142,88	0,00
11	- Personalaufwendungen	0,00	0,00	0,00	0,00	0,00	0,00
12	- Versorgungsaufwendungen	0,00	0,00	0,00	0,00	0,00	0,00
13	- Aufwendungen für Sach- und Dienstleistungen	0,00	0,00	0,00	0,00	0,00	0,00
14	- Bilanzielle Abschreibungen	0,00	0,00	0,00	0,00	0,00	0,00
15	- Transferaufwendungen	0,00	0,00	0,00	0,00	0,00	0,00
16	- Sonstige ordentliche Aufwendungen	0,00	0,00	0,00	0,00	0,00	0,00
17	= Ordentliche Aufwendungen	0,00	0,00	0,00	0,00	0,00	0,00
18	= Ordentliches Ergebnis (=Zeilen 10 und 17)	600,00	0,00	0,00	1.142,88	-1.142,88	0,00
19	+ Finanzerträge	0,00	0,00	0,00	0,00	0,00	0,00
20	- Zinsen und sonstige Finanzaufwendungen	0,00	0,00	0,00	0,00	0,00	0,00
21	= Finanzergebnis (=Zeilen 19 und 20)	0,00	0,00	0,00	0,00	0,00	0,00
22	= Ergebnis der laufenden Verwaltungstätigkeit (= Zeilen 18 und 21)	600,00	0,00	0,00	1.142,88	-1.142,88	0,00
23	+ Außerordentliche Erträge	0,00	0,00	0,00	0,00	0,00	0,00
24	- Außerordentliche Aufwendungen	0,00	0,00	0,00	0,00	0,00	0,00
25	= Außerordentliches Ergebnis (=Zeilen 23 und 24)	0,00	0,00	0,00	0,00	0,00	0,00
26	= Ergebnis - vor Berücksichtigung ILV - (=Zeilen 22 und 25)	600,00	0,00	0,00	1.142,88	-1.142,88	0,00
27	+ Erträge aus internen Leistungsbeziehungen	0,00	0,00	0,00	0,00	0,00	0,00
28	- Aufwendungen aus internen Leistungsbeziehungen	-6.659,77	-5.839,00	0,00	0,00	-5.839,00	0,00
29	Teilergebnis (= Zeilen 26, 27, 28)	-6.059,77	-5.839,00	0,00	1.142,88	-6.981,88	0,00
30	- Globaler Minderaufwand	0,00	0,00	0,00	0,00	0,00	0,00
31	Teilergebnis nach Abzug globaler Minderaufwand (= Zeilen 30 und 31)	-6.059,77	-5.839,00	0,00	1.142,88	-6.981,88	0,00

## -Entwurf - Jahresrechnung 2023

### Teilergebnisrechnung Produkt 05.05.01 Unterhaltsfestsetzung

Gemeinde Eitorf

Nr.	Bezeichnung	Ergebnis 2022	Ansatz 2023	Ergebnis 2023	Vergl. Fortg. Ansatz-Erg.
448801	Kostenerstattung von übrigen Bereichen	600,00	0,00	1.142,88	-1.142,88
499999	Summe Erträge	600,00	0,00	1.142,88	-1.142,88
581101	Aufwendungen aus internen Leistungsbeziehungen	-1.105,53	-1.481,00	0,00	-1.481,00
581102	Aufwendungen aus ILV Personal	-5.554,24	-4.358,00	0,00	-4.358,00
599999	Summe Aufwendungen	-6.659,77	-5.839,00	0,00	-5.839,00

## -Entwurf - Jahresrechnung 2023

### Teilfinanzhaushalt Produkt 05.05.01 Unterhaltsfestsetzung

Gemeinde Eitorf

Nr.	Bezeichnung	Ergebnis 2022	Fortg. Ans. o. ÜPL/APL 2023	davon Ermächtigungsübertr agungen VJ	Ergebnis 2023	Vergl. Fortg. Ansatz- Erg.	Ermächtigungsübertr agungen 2023
02	+ Zuwendungen und allgemeine Umlagen	0,00	0,00	0,00	0,00	0,00	0,00
03	+ Sonstige Transfereinzahlungen	0,00	0,00	0,00	0,00	0,00	0,00
04	+ Öffentlich-rechtliche Leistungsentgelte	0,00	0,00	0,00	0,00	0,00	0,00
05	+ Privatrechtliche Leistungsentgelte	0,00	0,00	0,00	0,00	0,00	0,00
06	+ Kostenerstattungen, Kostenumlagen	600,00	0,00	0,00	1.142,88	-1.142,88	0,00
07	+ Sonstige Einzahlungen	0,00	0,00	0,00	0,00	0,00	0,00
08	+ Zinsen und sonstige Finanzeinzahlungen	0,00	0,00	0,00	0,00	0,00	0,00
09	= Einzahlungen aus laufender Verwaltungstätigkeit	600,00	0,00	0,00	1.142,88	-1.142,88	0,00
10	- Personalauszahlungen	0,00	0,00	0,00	0,00	0,00	0,00
11	- Versorgungsauszahlungen	0,00	0,00	0,00	0,00	0,00	0,00
12	- Auszahlungen für Sach- und Dienstleistungen	0,00	0,00	0,00	0,00	0,00	0,00
13	- Zinsen und sonstige Finanzauszahlungen	0,00	0,00	0,00	0,00	0,00	0,00
14	- Transferausszahlungen	0,00	0,00	0,00	0,00	0,00	0,00
15	- Sonstige Auszahlungen	0,00	0,00	0,00	0,00	0,00	0,00
16	= Auszahlungen aus laufender Verwaltungstätigkeit	0,00	0,00	0,00	0,00	0,00	0,00
17	= Saldo aus laufender Verwaltungstätigkeit (Zeilen 9 und 16)	600,00	0,00	0,00	1.142,88	-1.142,88	0,00
18	+ Zuwendungen für Investitionsmaßnahmen	0,00	0,00	0,00	0,00	0,00	0,00
19	+ Einzahlungen aus der Veräußerung von Sachanlagen	0,00	0,00	0,00	0,00	0,00	0,00
20	+ Einzahlungen aus d. Veräußerung v. Finanzanlagen	0,00	0,00	0,00	0,00	0,00	0,00
21	+ Einzahlungen aus Beiträgen u.ä. Entgelten	0,00	0,00	0,00	0,00	0,00	0,00
22	+ Sonstige Investitionseinzahlungen	0,00	0,00	0,00	0,00	0,00	0,00
23	= Einzahlungen aus Investitionstätigkeit	0,00	0,00	0,00	0,00	0,00	0,00
24	- Auszahlungen für den Erwerb von Grundstücken und Gebäuden	0,00	0,00	0,00	0,00	0,00	0,00
25	- Auszahlungen für Baumaßnahmen	0,00	0,00	0,00	0,00	0,00	0,00
26	- Auszahlungen für den Erwerb von bewegl. Anlagen	0,00	0,00	0,00	0,00	0,00	0,00
27	- Auszahlungen für den Erwerb von Finanzanlagen	0,00	0,00	0,00	0,00	0,00	0,00
28	- Auszahlungen von aktivierbaren Zuwendungen	0,00	0,00	0,00	0,00	0,00	0,00
29	- Sonstige Investitionsauszahlungen	0,00	0,00	0,00	0,00	0,00	0,00
30	= Auszahlungen aus Investitionstätigkeit	0,00	0,00	0,00	0,00	0,00	0,00
31	= Saldo aus Investitionstätigkeit (Zeilen 23 und 30)	0,00	0,00	0,00	0,00	0,00	0,00

## -Entwurf - Jahresrechnung 2023

### Teilergebnisrechnung Produkt 05.06.02 Rentenversicherungsangelegenheiten

Gemeinde Eitorf

Nr.	Bezeichnung	Ergebnis 2022	Fortg. Ansatz 2022	Übertr. Erm. 2022	Ergebnis 2023	Vergl. Fortg. Ansatz- Erg.	Ermächtigungsübertr agung 2023
01	Steuern und ähnliche Abgaben	0,00	0,00	0,00	0,00	0,00	0,00
02	+ Zuwendungen und allgemeine Umlagen	0,00	0,00	0,00	0,00	0,00	0,00
03	+ Sonstige Transfererträge	0,00	0,00	0,00	0,00	0,00	0,00
04	+ Öffentlich-rechtliche Leistungsentgelte	0,00	0,00	0,00	0,00	0,00	0,00
05	+ Privatrechtliche Leistungsentgelte	0,00	0,00	0,00	0,00	0,00	0,00
06	+ Kostenerstattungen und Kostenumlagen	0,00	0,00	0,00	0,00	0,00	0,00
07	+ Sonstige ordentliche Erträge	0,00	0,00	0,00	0,00	0,00	0,00
08	+ Aktivierte Eigenleistungen	0,00	0,00	0,00	0,00	0,00	0,00
09	+/- Bestandsveränderungen	0,00	0,00	0,00	0,00	0,00	0,00
10	= Ordentliche Erträge	0,00	0,00	0,00	0,00	0,00	0,00
11	- Personalaufwendungen	0,00	0,00	0,00	0,00	0,00	0,00
12	- Versorgungsaufwendungen	0,00	0,00	0,00	0,00	0,00	0,00
13	- Aufwendungen für Sach- und Dienstleistungen	0,00	0,00	0,00	0,00	0,00	0,00
14	- Bilanzielle Abschreibungen	0,00	0,00	0,00	0,00	0,00	0,00
15	- Transferaufwendungen	0,00	0,00	0,00	0,00	0,00	0,00
16	- Sonstige ordentliche Aufwendungen	0,00	0,00	0,00	0,00	0,00	0,00
17	= Ordentliche Aufwendungen	0,00	0,00	0,00	0,00	0,00	0,00
18	= Ordentliches Ergebnis (=Zeilen 10 und 17)	0,00	0,00	0,00	0,00	0,00	0,00
19	+ Finanzerträge	0,00	0,00	0,00	0,00	0,00	0,00
20	- Zinsen und sonstige Finanzaufwendungen	0,00	0,00	0,00	0,00	0,00	0,00
21	= Finanzergebnis (=Zeilen 19 und 20)	0,00	0,00	0,00	0,00	0,00	0,00
22	= Ergebnis der laufenden Verwaltungstätigkeit (= Zeilen 18 und 21)	0,00	0,00	0,00	0,00	0,00	0,00
23	+ Außerordentliche Erträge	0,00	0,00	0,00	0,00	0,00	0,00
24	- Außerordentliche Aufwendungen	0,00	0,00	0,00	0,00	0,00	0,00
25	= Außerordentliches Ergebnis (= Zeilen 23 und 24)	0,00	0,00	0,00	0,00	0,00	0,00
26	= Ergebnis - vor Berücksichtigung ILV - (= Zeilen 22 und 25)	0,00	0,00	0,00	0,00	0,00	0,00
27	+ Erträge aus internen Leistungsbeziehungen	0,00	0,00	0,00	0,00	0,00	0,00
28	- Aufwendungen aus internen Leistungsbeziehungen	-36.732,53	-53.871,00	0,00	0,00	-53.871,00	0,00
29	Teilergebnis (= Zeilen 26, 27, 28)	-36.732,53	-53.871,00	0,00	0,00	-53.871,00	0,00
30	- Globaler Minderaufwand	0,00	0,00	0,00	0,00	0,00	0,00
31	Teilergebnis nach Abzug globaler Minderaufwand (= Zeilen 30 und 31)	-36.732,53	-53.871,00	0,00	0,00	-53.871,00	0,00

## -Entwurf - Jahresrechnung 2023

### Teilergebnisrechnung Produkt 05.06.02 Rentenversicherungsangelegenheiten

Gemeinde Eitorf

Nr.	Bezeichnung	Ergebnis 2022	Ansatz 2023	Ergebnis 2023	Vergl. Fortg. Ansatz-Erg.
581101	Aufwendungen aus internen Leistungsbeziehungen	-4.142,31	-5.545,00	0,00	-5.545,00
581102	Aufwendungen aus ILV Personal	-32.590,22	-48.326,00	0,00	-48.326,00
599999	Summe Aufwendungen	-36.732,53	-53.871,00	0,00	-53.871,00

## -Entwurf - Jahresrechnung 2023

Teilfinanzhaushalt Produkt 05.06.02 Rentenversicherungsangelegenheiten							
Gemeinde Eitorf							
Nr.	Bezeichnung	Ergebnis 2022	Fortg. Ans. o. ÜPL/APL 2023	davon Ermächtigungsübertr agungen VJ	Ergebnis 2023	Vergl. Fortg. Ansatz- Erg.	Ermächtigungsübertr agungen 2023
02	+ Zuwendungen und allgemeine Umlagen	0,00	0,00	0,00	0,00	0,00	0,00
03	+ Sonstige Transfereinzahlungen	0,00	0,00	0,00	0,00	0,00	0,00
04	+ Öffentlich-rechtliche Leistungsentgelte	0,00	0,00	0,00	0,00	0,00	0,00
05	+ Privatrechtliche Leistungsentgelte	0,00	0,00	0,00	0,00	0,00	0,00
06	+ Kostenerstattungen, Kostenumlagen	0,00	0,00	0,00	0,00	0,00	0,00
07	+ Sonstige Einzahlungen	0,00	0,00	0,00	0,00	0,00	0,00
08	+ Zinsen und sonstige Finanzeinzahlungen	0,00	0,00	0,00	0,00	0,00	0,00
09	= Einzahlungen aus laufender Verwaltungstätigkeit	0,00	0,00	0,00	0,00	0,00	0,00
10	- Personalauszahlungen	0,00	0,00	0,00	0,00	0,00	0,00
11	- Versorgungsauszahlungen	0,00	0,00	0,00	0,00	0,00	0,00
12	- Auszahlungen für Sach- und Dienstleistungen	0,00	0,00	0,00	0,00	0,00	0,00
13	- Zinsen und sonstige Finanzauszahlungen	0,00	0,00	0,00	0,00	0,00	0,00
14	- Transferausszahlungen	0,00	0,00	0,00	0,00	0,00	0,00
15	- Sonstige Auszahlungen	0,00	0,00	0,00	0,00	0,00	0,00
16	= Auszahlungen aus laufender Verwaltungstätigkeit	0,00	0,00	0,00	0,00	0,00	0,00
17	= Saldo aus laufender Verwaltungstätigkeit (Zeilen 9 und 16)	0,00	0,00	0,00	0,00	0,00	0,00
18	+ Zuwendungen für Investitionsmaßnahmen	0,00	0,00	0,00	0,00	0,00	0,00
19	+ Einzahlungen aus der Veräußerung von Sachanlagen	0,00	0,00	0,00	0,00	0,00	0,00
20	+ Einzahlungen aus d. Veräußerung v. Finanzanlagen	0,00	0,00	0,00	0,00	0,00	0,00
21	+ Einzahlungen aus Beiträgen u.ä. Entgelten	0,00	0,00	0,00	0,00	0,00	0,00
22	+ Sonstige Investitionseinzahlungen	0,00	0,00	0,00	0,00	0,00	0,00
23	= Einzahlungen aus Investitionstätigkeit	0,00	0,00	0,00	0,00	0,00	0,00
24	- Auszahlungen für den Erwerb von Grundstücken und Gebäuden	0,00	0,00	0,00	0,00	0,00	0,00
25	- Auszahlungen für Baumaßnahmen	0,00	0,00	0,00	0,00	0,00	0,00
26	- Auszahlungen für den Erwerb von bewegl. Anlagen	0,00	0,00	0,00	0,00	0,00	0,00
27	- Auszahlungen für den Erwerb von Finanzanlagen	0,00	0,00	0,00	0,00	0,00	0,00
28	- Auszahlungen von aktivierbaren Zuwendungen	0,00	0,00	0,00	0,00	0,00	0,00
29	- Sonstige Investitionsauszahlungen	0,00	0,00	0,00	0,00	0,00	0,00
30	= Auszahlungen aus Investitionstätigkeit	0,00	0,00	0,00	0,00	0,00	0,00
31	= Saldo aus Investitionstätigkeit (Zeilen 23 und 30)	0,00	0,00	0,00	0,00	0,00	0,00



## -Entwurf - Jahresrechnung 2023

### Teilergebnisrechnung Produkt 05.06.03 Wohngeld

Gemeinde Eitorf

Nr.	Bezeichnung	Ergebnis 2022	Fortg. Ansatz 2022	Übertr. Erm. 2022	Ergebnis 2023	Vergl. Fortg. Ansatz- Erg.	Ermächtigungsübertr agung 2023
01	Steuern und ähnliche Abgaben	0,00	0,00	0,00	0,00	0,00	0,00
02	+ Zuwendungen und allgemeine Umlagen	0,00	0,00	0,00	0,00	0,00	0,00
03	+ Sonstige Transfererträge	0,00	0,00	0,00	0,00	0,00	0,00
04	+ Öffentlich-rechtliche Leistungsentgelte	0,00	0,00	0,00	0,00	0,00	0,00
05	+ Privatrechtliche Leistungsentgelte	0,00	0,00	0,00	0,00	0,00	0,00
06	+ Kostenerstattungen und Kostenumlagen	0,00	0,00	0,00	0,00	0,00	0,00
07	+ Sonstige ordentliche Erträge	0,00	0,00	0,00	0,00	0,00	0,00
08	+ Aktivierte Eigenleistungen	0,00	0,00	0,00	0,00	0,00	0,00
09	+/- Bestandsveränderungen	0,00	0,00	0,00	0,00	0,00	0,00
10	= Ordentliche Erträge	0,00	0,00	0,00	0,00	0,00	0,00
11	- Personalaufwendungen	0,00	0,00	0,00	0,00	0,00	0,00
12	- Versorgungsaufwendungen	0,00	0,00	0,00	0,00	0,00	0,00
13	- Aufwendungen für Sach- und Dienstleistungen	0,00	0,00	0,00	0,00	0,00	0,00
14	- Bilanzielle Abschreibungen	0,00	0,00	0,00	0,00	0,00	0,00
15	- Transferaufwendungen	0,00	0,00	0,00	0,00	0,00	0,00
16	- Sonstige ordentliche Aufwendungen	-128,70	0,00	0,00	0,00	0,00	0,00
17	= Ordentliche Aufwendungen	-128,70	0,00	0,00	0,00	0,00	0,00
18	= Ordentliches Ergebnis (=Zeilen 10 und 17)	-128,70	0,00	0,00	0,00	0,00	0,00
19	+ Finanzerträge	0,00	0,00	0,00	0,00	0,00	0,00
20	- Zinsen und sonstige Finanzaufwendungen	0,00	0,00	0,00	0,00	0,00	0,00
21	= Finanzergebnis (=Zeilen 19 und 20)	0,00	0,00	0,00	0,00	0,00	0,00
22	= Ergebnis der laufenden Verwaltungstätigkeit (= Zeilen 18 und 21)	-128,70	0,00	0,00	0,00	0,00	0,00
23	+ Außerordentliche Erträge	0,00	0,00	0,00	0,00	0,00	0,00
24	- Außerordentliche Aufwendungen	0,00	0,00	0,00	0,00	0,00	0,00
25	= Außerordentliches Ergebnis (=Zeilen 23 und 24)	0,00	0,00	0,00	0,00	0,00	0,00
26	= Ergebnis - vor Berücksichtigung ILV - (=Zeilen 22 und 25)	-128,70	0,00	0,00	0,00	0,00	0,00
27	+ Erträge aus internen Leistungsbeziehungen	0,00	0,00	0,00	0,00	0,00	0,00
28	- Aufwendungen aus internen Leistungsbeziehungen	-54.265,28	-13.964,00	0,00	0,00	-13.964,00	0,00
29	Teilergebnis (= Zeilen 26, 27, 28)	-54.393,98	-13.964,00	0,00	0,00	-13.964,00	0,00
30	- Globaler Minderaufwand	0,00	0,00	0,00	0,00	0,00	0,00
31	Teilergebnis nach Abzug globaler Minderaufwand (= Zeilen 30 und 31)	-54.393,98	-13.964,00	0,00	0,00	-13.964,00	0,00

## -Entwurf - Jahresrechnung 2023

### Teilergebnisrechnung Produkt 05.06.03 Wohngeld

Gemeinde Eitorf

Nr.	Bezeichnung	Ergebnis 2022	Ansatz 2023	Ergebnis 2023	Vergl. Fortg. Ansatz-Erg.
547301	Wertveränderungen beim Umlaufvermögen	-128,70	0,00	0,00	0,00
581101	Aufwendungen aus internen Leistungsbeziehungen	-4.142,31	-5.545,00	0,00	-5.545,00
581102	Aufwendungen aus ILV Personal	-50.122,97	-8.419,00	0,00	-8.419,00
599999	Summe Aufwendungen	-54.393,98	-13.964,00	0,00	-13.964,00

## -Entwurf - Jahresrechnung 2023

### Teilfinanzhaushalt Produkt 05.06.03 Wohngeld

Gemeinde Eitorf

Nr.	Bezeichnung	Ergebnis 2022	Fortg. Ans. o. ÜPL/APL 2023	davon Ermächtigungsübertr agungen VJ	Ergebnis 2023	Vergl. Fortg. Ansatz- Erg.	Ermächtigungsübertr agungen 2023
02	+ Zuwendungen und allgemeine Umlagen	0,00	0,00	0,00	0,00	0,00	0,00
03	+ Sonstige Transfereinzahlungen	2.361,78	0,00	0,00	14.654,47	-14.654,47	0,00
04	+ Öffentlich-rechtliche Leistungsentgelte	0,00	0,00	0,00	0,00	0,00	0,00
05	+ Privatrechtliche Leistungsentgelte	0,00	0,00	0,00	0,00	0,00	0,00
06	+ Kostenerstattungen, Kostenumlagen	0,00	0,00	0,00	0,00	0,00	0,00
07	+ Sonstige Einzahlungen	0,00	0,00	0,00	0,00	0,00	0,00
08	+ Zinsen und sonstige Finanzeinzahlungen	0,00	0,00	0,00	0,00	0,00	0,00
09	= Einzahlungen aus laufender Verwaltungstätigkeit	2.361,78	0,00	0,00	14.654,47	-14.654,47	0,00
10	- Personalauszahlungen	0,00	0,00	0,00	0,00	0,00	0,00
11	- Versorgungsauszahlungen	0,00	0,00	0,00	0,00	0,00	0,00
12	- Auszahlungen für Sach- und Dienstleistungen	0,00	0,00	0,00	0,00	0,00	0,00
13	- Zinsen und sonstige Finanzauszahlungen	0,00	0,00	0,00	0,00	0,00	0,00
14	- Transferausszahlungen	-1.269,53	0,00	0,00	-1.430,00	1.430,00	0,00
15	- Sonstige Auszahlungen	0,00	0,00	0,00	0,00	0,00	0,00
16	= Auszahlungen aus laufender Verwaltungstätigkeit	-1.269,53	0,00	0,00	-1.430,00	1.430,00	0,00
17	= Saldo aus laufender Verwaltungstätigkeit (Zeilen 9 und 16)	1.092,25	0,00	0,00	13.224,47	-13.224,47	0,00
18	+ Zuwendungen für Investitionsmaßnahmen	0,00	0,00	0,00	0,00	0,00	0,00
19	+ Einzahlungen aus der Veräußerung von Sachanlagen	0,00	0,00	0,00	0,00	0,00	0,00
20	+ Einzahlungen aus d. Veräußerung v. Finanzanlagen	0,00	0,00	0,00	0,00	0,00	0,00
21	+ Einzahlungen aus Beiträgen u.ä. Entgelten	0,00	0,00	0,00	0,00	0,00	0,00
22	+ Sonstige Investitionseinzahlungen	0,00	0,00	0,00	0,00	0,00	0,00
23	= Einzahlungen aus Investitionstätigkeit	0,00	0,00	0,00	0,00	0,00	0,00
24	- Auszahlungen für den Erwerb von Grundstücken und Gebäuden	0,00	0,00	0,00	0,00	0,00	0,00
25	- Auszahlungen für Baumaßnahmen	0,00	0,00	0,00	0,00	0,00	0,00
26	- Auszahlungen für den Erwerb von bewegl. Anlagen	0,00	0,00	0,00	0,00	0,00	0,00
27	- Auszahlungen für den Erwerb von Finanzanlagen	0,00	0,00	0,00	0,00	0,00	0,00
28	- Auszahlungen von aktivierbaren Zuwendungen	0,00	0,00	0,00	0,00	0,00	0,00
29	- Sonstige Investitionsauszahlungen	0,00	0,00	0,00	0,00	0,00	0,00
30	= Auszahlungen aus Investitionstätigkeit	0,00	0,00	0,00	0,00	0,00	0,00
31	= Saldo aus Investitionstätigkeit (Zeilen 23 und 30)	0,00	0,00	0,00	0,00	0,00	0,00

## -Entwurf - Jahresrechnung 2023

### Teilergebnisrechnung Produkt 06.01.01 Förderung von Kindergärten

Gemeinde Eitorf

Nr.	Bezeichnung	Ergebnis 2022	Fortg. Ansatz 2022	Übertr. Erm. 2022	Ergebnis 2023	Vergl. Fortg. Ansatz- Erg.	Ermächtigungsübertr agung 2023
01	Steuern und ähnliche Abgaben	0,00	0,00	0,00	0,00	0,00	0,00
02	+ Zuwendungen und allgemeine Umlagen	0,00	0,00	0,00	0,00	0,00	0,00
03	+ Sonstige Transfererträge	0,00	0,00	0,00	0,00	0,00	0,00
04	+ Öffentlich-rechtliche Leistungsentgelte	0,00	0,00	0,00	0,00	0,00	0,00
05	+ Privatrechtliche Leistungsentgelte	0,00	0,00	0,00	0,00	0,00	0,00
06	+ Kostenerstattungen und Kostenumlagen	0,00	0,00	0,00	0,00	0,00	0,00
07	+ Sonstige ordentliche Erträge	0,00	0,00	0,00	0,00	0,00	0,00
08	+ Aktivierte Eigenleistungen	0,00	0,00	0,00	0,00	0,00	0,00
09	+/- Bestandsveränderungen	0,00	0,00	0,00	0,00	0,00	0,00
10	= Ordentliche Erträge	0,00	0,00	0,00	0,00	0,00	0,00
11	- Personalaufwendungen	0,00	0,00	0,00	0,00	0,00	0,00
12	- Versorgungsaufwendungen	0,00	0,00	0,00	0,00	0,00	0,00
13	- Aufwendungen für Sach- und Dienstleistungen	0,00	0,00	0,00	0,00	0,00	0,00
14	- Bilanzielle Abschreibungen	0,00	0,00	0,00	0,00	0,00	0,00
15	- Transferaufwendungen	-305.368,57	-345.958,00	0,00	-304.436,44	-41.521,56	0,00
16	- Sonstige ordentliche Aufwendungen	0,00	0,00	0,00	0,00	0,00	0,00
17	= Ordentliche Aufwendungen	-305.368,57	-345.958,00	0,00	-304.436,44	-41.521,56	0,00
18	= Ordentliches Ergebnis (=Zeilen 10 und 17)	-305.368,57	-345.958,00	0,00	-304.436,44	-41.521,56	0,00
19	+ Finanzerträge	0,00	0,00	0,00	0,00	0,00	0,00
20	- Zinsen und sonstige Finanzaufwendungen	0,00	0,00	0,00	0,00	0,00	0,00
21	= Finanzergebnis (=Zeilen 19 und 20)	0,00	0,00	0,00	0,00	0,00	0,00
22	= Ergebnis der laufenden Verwaltungstätigkeit (= Zeilen 18 und 21)	-305.368,57	-345.958,00	0,00	-304.436,44	-41.521,56	0,00
23	+ Außerordentliche Erträge	0,00	0,00	0,00	0,00	0,00	0,00
24	- Außerordentliche Aufwendungen	0,00	0,00	0,00	0,00	0,00	0,00
25	= Außerordentliches Ergebnis (=Zeilen 23 und 24)	0,00	0,00	0,00	0,00	0,00	0,00
26	= Ergebnis - vor Berücksichtigung ILV - (=Zeilen 22 und 25)	-305.368,57	-345.958,00	0,00	-304.436,44	-41.521,56	0,00
27	+ Erträge aus internen Leistungsbeziehungen	0,00	0,00	0,00	0,00	0,00	0,00
28	- Aufwendungen aus internen Leistungsbeziehungen	-25.065,29	-12.842,00	0,00	0,00	-12.842,00	0,00
29	Teilergebnis (= Zeilen 26, 27, 28)	-330.433,86	-358.800,00	0,00	-304.436,44	-54.363,56	0,00
30	- Globaler Minderaufwand	0,00	0,00	0,00	0,00	0,00	0,00
31	Teilergebnis nach Abzug globaler Minderaufwand (= Zeilen 30 und 31)	-330.433,86	-358.800,00	0,00	-304.436,44	-54.363,56	0,00

## -Entwurf - Jahresrechnung 2023

### Teilergebnisrechnung Produkt 06.01.01 Förderung von Kindergärten

Gemeinde Eitorf

Nr.	Bezeichnung	Ergebnis 2022	Ansatz 2023	Ergebnis 2023	Vergl. Fortg. Ansatz-Erg.
531801	Betriebskostenzuschüsse für Kindergärten	-305.368,57	-345.958,00	-304.436,44	-41.521,56
581101	Aufwendungen aus internen Leistungsbeziehungen	-14.995,16	-4.794,00	0,00	-4.794,00
581102	Aufwendungen aus ILV Personal	-10.070,13	-8.048,00	0,00	-8.048,00
599999	Summe Aufwendungen	-330.433,86	-358.800,00	-304.436,44	-54.363,56

## -Entwurf - Jahresrechnung 2023

### Teilfinanzhaushalt Produkt 06.01.01 Förderung von Kindergärten

Gemeinde Eitorf

Nr.	Bezeichnung	Ergebnis 2022	Fortg. Ans. o. ÜPL/APL 2023	davon Ermächtigungsübertr agungen VJ	Ergebnis 2023	Vergl. Fortg. Ansatz- Erg.	Ermächtigungsübertr agungen 2023
02	+ Zuwendungen und allgemeine Umlagen	0,00	0,00	0,00	0,00	0,00	0,00
03	+ Sonstige Transfereinzahlungen	0,00	0,00	0,00	0,00	0,00	0,00
04	+ Öffentlich-rechtliche Leistungsentgelte	0,00	0,00	0,00	0,00	0,00	0,00
05	+ Privatrechtliche Leistungsentgelte	0,00	0,00	0,00	0,00	0,00	0,00
06	+ Kostenerstattungen, Kostenumlagen	0,00	0,00	0,00	0,00	0,00	0,00
07	+ Sonstige Einzahlungen	0,00	0,00	0,00	0,00	0,00	0,00
08	+ Zinsen und sonstige Finanzeinzahlungen	0,00	0,00	0,00	0,00	0,00	0,00
09	= Einzahlungen aus laufender Verwaltungstätigkeit	0,00	0,00	0,00	0,00	0,00	0,00
10	- Personalauszahlungen	0,00	0,00	0,00	0,00	0,00	0,00
11	- Versorgungsauszahlungen	0,00	0,00	0,00	0,00	0,00	0,00
12	- Auszahlungen für Sach- und Dienstleistungen	0,00	0,00	0,00	0,00	0,00	0,00
13	- Zinsen und sonstige Finanzauszahlungen	0,00	0,00	0,00	0,00	0,00	0,00
14	- Transferausszahlungen	-296.258,47	-345.958,00	0,00	-315.878,64	-30.079,36	0,00
15	- Sonstige Auszahlungen	0,00	0,00	0,00	0,00	0,00	0,00
16	= Auszahlungen aus laufender Verwaltungstätigkeit	-296.258,47	-345.958,00	0,00	-315.878,64	-30.079,36	0,00
17	= Saldo aus laufender Verwaltungstätigkeit (Zeilen 9 und 16)	-296.258,47	-345.958,00	0,00	-315.878,64	-30.079,36	0,00
18	+ Zuwendungen für Investitionsmaßnahmen	0,00	0,00	0,00	0,00	0,00	0,00
19	+ Einzahlungen aus der Veräußerung von Sachanlagen	0,00	0,00	0,00	0,00	0,00	0,00
20	+ Einzahlungen aus d. Veräußerung v. Finanzanlagen	0,00	0,00	0,00	0,00	0,00	0,00
21	+ Einzahlungen aus Beiträgen u.ä. Entgelten	0,00	0,00	0,00	0,00	0,00	0,00
22	+ Sonstige Investitionseinzahlungen	0,00	0,00	0,00	0,00	0,00	0,00
23	= Einzahlungen aus Investitionstätigkeit	0,00	0,00	0,00	0,00	0,00	0,00
24	- Auszahlungen für den Erwerb von Grundstücken und Gebäuden	0,00	0,00	0,00	0,00	0,00	0,00
25	- Auszahlungen für Baumaßnahmen	0,00	0,00	0,00	0,00	0,00	0,00
26	- Auszahlungen für den Erwerb von bewegl. Anlagen	0,00	0,00	0,00	0,00	0,00	0,00
27	- Auszahlungen für den Erwerb von Finanzanlagen	0,00	0,00	0,00	0,00	0,00	0,00
28	- Auszahlungen von aktivierbaren Zuwendungen	0,00	0,00	0,00	0,00	0,00	0,00
29	- Sonstige Investitionsauszahlungen	0,00	0,00	0,00	0,00	0,00	0,00
30	= Auszahlungen aus Investitionstätigkeit	0,00	0,00	0,00	0,00	0,00	0,00
31	= Saldo aus Investitionstätigkeit (Zeilen 23 und 30)	0,00	0,00	0,00	0,00	0,00	0,00

## -Entwurf - Jahresrechnung 2023

Teilergebnisrechnung Produkt 06.02.01 Jugendcafe							
Gemeinde Eitorf							
Nr.	Bezeichnung	Ergebnis 2022	Fortg. Ansatz 2022	Übertr. Erm. 2022	Ergebnis 2023	Vergl. Fortg. Ansatz- Erg.	Ermächtigungsübertr agung 2023
01	Steuern und ähnliche Abgaben	0,00	0,00	0,00	0,00	0,00	0,00
02	+ Zuwendungen und allgemeine Umlagen	13.568,31	10.631,00	0,00	11.574,59	-943,59	0,00
03	+ Sonstige Transfererträge	0,00	0,00	0,00	0,00	0,00	0,00
04	+ Öffentlich-rechtliche Leistungsentgelte	0,00	0,00	0,00	50,00	-50,00	0,00
05	+ Privatrechtliche Leistungsentgelte	2.698,10	2.000,00	0,00	3.275,20	-1.275,20	0,00
06	+ Kostenerstattungen und Kostenumlagen	152.099,00	159.114,00	0,00	159.114,28	-0,28	0,00
07	+ Sonstige ordentliche Erträge	0,00	0,00	0,00	0,00	0,00	0,00
08	+ Aktivierte Eigenleistungen	0,00	0,00	0,00	0,00	0,00	0,00
09	+/- Bestandsveränderungen	0,00	0,00	0,00	0,00	0,00	0,00
10	= Ordentliche Erträge	168.365,41	171.745,00	0,00	174.014,07	-2.269,07	0,00
11	- Personalaufwendungen	0,00	0,00	0,00	0,00	0,00	0,00
12	- Versorgungsaufwendungen	0,00	0,00	0,00	0,00	0,00	0,00
13	- Aufwendungen für Sach- und Dienstleistungen	-16.448,79	-18.490,00	0,00	-10.730,52	-7.759,48	0,00
14	- Bilanzielle Abschreibungen	-5.856,72	-6.255,00	0,00	-6.252,88	-2,12	0,00
15	- Transferaufwendungen	-14.897,14	-14.290,00	0,00	-15.989,25	1.699,25	0,00
16	- Sonstige ordentliche Aufwendungen	-1.158,67	-3.950,00	0,00	-3.344,83	-605,17	0,00
17	= Ordentliche Aufwendungen	-38.361,32	-42.985,00	0,00	-36.317,48	-6.667,52	0,00
18	= Ordentliches Ergebnis (=Zeilen 10 und 17)	130.004,09	128.760,00	0,00	137.696,59	-8.936,59	0,00
19	+ Finanzerträge	0,00	0,00	0,00	0,00	0,00	0,00
20	- Zinsen und sonstige Finanzaufwendungen	0,00	0,00	0,00	0,00	0,00	0,00
21	= Finanzergebnis (=Zeilen 19 und 20)	0,00	0,00	0,00	0,00	0,00	0,00
22	= Ergebnis der laufenden Verwaltungstätigkeit (= Zeilen 18 und 21)	130.004,09	128.760,00	0,00	137.696,59	-8.936,59	0,00
23	+ Außerordentliche Erträge	0,00	0,00	0,00	0,00	0,00	0,00
24	- Außerordentliche Aufwendungen	0,00	0,00	0,00	0,00	0,00	0,00
25	= Außerordentliches Ergebnis (=Zeilen 23 und 24)	0,00	0,00	0,00	0,00	0,00	0,00
26	= Ergebnis - vor Berücksichtigung ILV - (=Zeilen 22 und 25)	130.004,09	128.760,00	0,00	137.696,59	-8.936,59	0,00
27	+ Erträge aus internen Leistungsbeziehungen	0,00	0,00	0,00	0,00	0,00	0,00
28	- Aufwendungen aus internen Leistungsbeziehungen	-233.915,15	-225.855,00	0,00	0,00	-225.855,00	0,00
29	Teilergebnis (= Zeilen 26, 27, 28)	-103.911,06	-97.095,00	0,00	137.696,59	-234.791,59	0,00
30	- Globaler Minderaufwand	0,00	0,00	0,00	0,00	0,00	0,00
31	Teilergebnis nach Abzug globaler Minderaufwand (= Zeilen 30 und 31)	-103.911,06	-97.095,00	0,00	137.696,59	-234.791,59	0,00

## -Entwurf - Jahresrechnung 2023

### Teilergebnisrechnung Produkt 06.02.01 Jugendcafe

Gemeinde Eitorf

Nr.	Bezeichnung	Ergebnis 2022	Ansatz 2023	Ergebnis 2023	Vergl. Fortg. Ansatz-Erg.
414110	sonstige Landeszuweisungen	4.825,65	5.190,00	4.717,93	472,07
414801	ZS für lfd. Zwecke v. übrigen Bereichen (Spenden)	3.029,05	100,00	600,00	-500,00
416101	Erträge a. d. Aufl. SoPo aus Zuw. vom Land	1.545,79	1.205,00	2.120,14	-915,14
416801	Erträge SoPo aus Zuw. v. übrigen Bereichen	4.167,82	4.136,00	4.136,52	-0,52
432190	Übrige Gebühren und Entgelte	0,00	0,00	50,00	-50,00
442101	Erträge aus dem Verkauf von Vorräten	2.698,10	2.000,00	3.275,20	-1.275,20
448201	Kostenerstattung vom Rhein-Sieg-Kreis	152.099,00	159.114,00	159.114,28	-0,28
499999	Summe Erträge	168.365,41	171.745,00	174.014,07	-2.269,07
525101	Unterhaltung von Fahrzeugen	-853,53	-900,00	-108,83	-791,17
525506	Unterhaltung des sonst. bew. Vermögens	-4.751,64	-4.500,00	-2.061,07	-2.438,93
527501	Veranstaltungskosten	-9.166,38	-11.090,00	-6.964,87	-4.125,13
528101	Aufwendungen für den Erwerb von Vorräten	-1.677,24	-2.000,00	-1.595,75	-404,25
531807	Zuschuss an die Diakonie	-14.897,14	-14.290,00	-15.989,25	1.699,25
543101	Geschäftsaufwendungen	-404,08	-3.200,00	-2.592,39	-607,61
543110	Kommunikation	-754,59	-750,00	-752,44	2,44
571101	Abschreibung auf Sachanlagen	-5.856,72	-6.255,00	-6.252,88	-2,12
581101	Aufwendungen aus internen Leistungsbeziehungen	-49.840,83	-26.916,00	0,00	-26.916,00
581102	Aufwendungen aus ILV Personal	-184.074,32	-198.939,00	0,00	-198.939,00
599999	Summe Aufwendungen	-272.276,47	-268.840,00	-36.317,48	-232.522,52



## -Entwurf - Jahresrechnung 2023

### Teilfinanzhaushalt Produkt 06.02.01 Jugendcafe

Gemeinde Eitorf

Nr.	Bezeichnung	Ergebnis 2022	Fortg. Ans. o. ÜPL/APL 2023	davon Ermächtigungsübertr agungen VJ	Ergebnis 2023	Vergl. Fortg. Ansatz- Erg.	Ermächtigungsübertr agungen 2023
02	+ Zuwendungen und allgemeine Umlagen	7.598,17	5.290,00	0,00	5.233,65	56,35	0,00
03	+ Sonstige Transfereinzahlungen	0,00	0,00	0,00	600,13	-600,13	0,00
04	+ Öffentlich-rechtliche Leistungsentgelte	0,00	0,00	0,00	50,00	-50,00	0,00
05	+ Privatrechtliche Leistungsentgelte	2.698,10	2.000,00	0,00	3.275,20	-1.275,20	0,00
06	+ Kostenerstattungen, Kostenumlagen	152.099,00	159.114,00	0,00	159.114,28	-0,28	0,00
07	+ Sonstige Einzahlungen	0,00	0,00	0,00	0,00	0,00	0,00
08	+ Zinsen und sonstige Finanzeinzahlungen	0,00	0,00	0,00	0,00	0,00	0,00
09	= Einzahlungen aus laufender Verwaltungstätigkeit	162.395,27	166.404,00	0,00	168.273,26	-1.869,26	0,00
10	- Personalauszahlungen	0,00	0,00	0,00	0,00	0,00	0,00
11	- Versorgungsauszahlungen	0,00	0,00	0,00	0,00	0,00	0,00
12	- Auszahlungen für Sach- und Dienstleistungen	-15.317,55	-18.490,00	0,00	-12.169,39	-6.320,61	0,00
13	- Zinsen und sonstige Finanzauszahlungen	0,00	0,00	0,00	0,00	0,00	0,00
14	- Transferausszahlungen	-13.609,44	-14.290,00	0,00	-15.497,27	1.207,27	0,00
15	- Sonstige Auszahlungen	-1.105,24	-3.950,00	0,00	-3.323,60	-626,40	0,00
16	= Auszahlungen aus laufender Verwaltungstätigkeit	-30.032,23	-36.730,00	0,00	-30.990,26	-5.739,74	0,00
17	= Saldo aus laufender Verwaltungstätigkeit (Zeilen 9 und 16)	132.363,04	129.674,00	0,00	137.283,00	-7.609,00	0,00
18	+ Zuwendungen für Investitionsmaßnahmen	6.035,13	0,00	0,00	0,00	0,00	0,00
19	+ Einzahlungen aus der Veräußerung von Sachanlagen	0,00	0,00	0,00	1.300,00	-1.300,00	0,00
20	+ Einzahlungen aus d. Veräußerung v. Finanzanlagen	0,00	0,00	0,00	0,00	0,00	0,00
21	+ Einzahlungen aus Beiträgen u.ä. Entgelten	0,00	0,00	0,00	0,00	0,00	0,00
22	+ Sonstige Investitionseinzahlungen	0,00	0,00	0,00	0,00	0,00	0,00
23	= Einzahlungen aus Investitionstätigkeit	6.035,13	0,00	0,00	1.300,00	-1.300,00	0,00
24	- Auszahlungen für den Erwerb von Grundstücken und Gebäuden	0,00	0,00	0,00	0,00	0,00	0,00
25	- Auszahlungen für Baumaßnahmen	0,00	0,00	0,00	0,00	0,00	0,00
26	- Auszahlungen für den Erwerb von bewegl. Anlagen	-6.035,13	0,00	0,00	0,00	0,00	0,00
27	- Auszahlungen für den Erwerb von Finanzanlagen	0,00	0,00	0,00	0,00	0,00	0,00
28	- Auszahlungen von aktivierbaren Zuwendungen	0,00	0,00	0,00	0,00	0,00	0,00
29	- Sonstige Investitionsauszahlungen	0,00	0,00	0,00	0,00	0,00	0,00
30	= Auszahlungen aus Investitionstätigkeit	-6.035,13	0,00	0,00	0,00	0,00	0,00
31	= Saldo aus Investitionstätigkeit (Zeilen 23 und 30)	0,00	0,00	0,00	1.300,00	-1.300,00	0,00

## -Entwurf - Jahresrechnung 2023

Investitionen Produkt 06.02.01 Jugendcafe						
Gemeinde Eitorf						
Nr. Bezeichnung	Jahres- ergebnis 2022	Fortg. Ansatz mit HH-Resten 2023	Übertragene Ermächtigungen	Jahres- ergebnis 2023	Vergl. Fortg. Ansatz-Ergebnis 2023	Übertragene Ermächt. 2024
UNTER Unterhalb der festgelegten Wertgrenze						
Summe	-6.035,13	0,00	0,00	0,00	0,00	0,00

## -Entwurf - Jahresrechnung 2023

### Teilergebnisrechnung Produkt 08.01.01 Sportstätten

Gemeinde Eitorf

Nr.	Bezeichnung	Ergebnis 2022	Fortg. Ansatz 2022	Übertr. Erm. 2022	Ergebnis 2023	Vergl. Fortg. Ansatz- Erg.	Ermächtigungsübertr agung 2023
01	Steuern und ähnliche Abgaben	0,00	0,00	0,00	0,00	0,00	0,00
02	+ Zuwendungen und allgemeine Umlagen	478.549,23	150.729,00	0,00	143.080,22	7.648,78	0,00
03	+ Sonstige Transfererträge	0,00	0,00	0,00	0,00	0,00	0,00
04	+ Öffentlich-rechtliche Leistungsentgelte	0,00	10.000,00	0,00	0,00	10.000,00	0,00
05	+ Privatrechtliche Leistungsentgelte	0,00	0,00	0,00	0,00	0,00	0,00
06	+ Kostenerstattungen und Kostenumlagen	0,00	0,00	0,00	0,00	0,00	0,00
07	+ Sonstige ordentliche Erträge	0,00	0,00	0,00	0,00	0,00	0,00
08	+ Aktivierte Eigenleistungen	0,00	0,00	0,00	0,00	0,00	0,00
09	+/- Bestandsveränderungen	0,00	0,00	0,00	0,00	0,00	0,00
10	= Ordentliche Erträge	478.549,23	160.729,00	0,00	143.080,22	17.648,78	0,00
11	- Personalaufwendungen	0,00	0,00	0,00	0,00	0,00	0,00
12	- Versorgungsaufwendungen	0,00	0,00	0,00	0,00	0,00	0,00
13	- Aufwendungen für Sach- und Dienstleistungen	-1.220.834,70	-2.500,00	0,00	-17.724,37	15.224,37	0,00
14	- Bilanzielle Abschreibungen	-70.062,15	-89.286,00	0,00	-73.580,63	-15.705,37	0,00
15	- Transferaufwendungen	-2.500,00	-2.500,00	0,00	-2.500,00	0,00	0,00
16	- Sonstige ordentliche Aufwendungen	0,00	0,00	0,00	0,00	0,00	0,00
17	= Ordentliche Aufwendungen	-1.293.396,85	-94.286,00	0,00	-93.805,00	-481,00	0,00
18	= Ordentliches Ergebnis (=Zeilen 10 und 17)	-814.847,62	66.443,00	0,00	49.275,22	17.167,78	0,00
19	+ Finanzerträge	0,00	0,00	0,00	0,00	0,00	0,00
20	- Zinsen und sonstige Finanzaufwendungen	0,00	0,00	0,00	0,00	0,00	0,00
21	= Finanzergebnis (=Zeilen 19 und 20)	0,00	0,00	0,00	0,00	0,00	0,00
22	= Ergebnis der laufenden Verwaltungstätigkeit (= Zeilen 18 und 21)	-814.847,62	66.443,00	0,00	49.275,22	17.167,78	0,00
23	+ Außerordentliche Erträge	0,00	0,00	0,00	0,00	0,00	0,00
24	- Außerordentliche Aufwendungen	0,00	0,00	0,00	0,00	0,00	0,00
25	= Außerordentliches Ergebnis (=Zeilen 23 und 24)	0,00	0,00	0,00	0,00	0,00	0,00
26	= Ergebnis - vor Berücksichtigung ILV - (=Zeilen 22 und 25)	-814.847,62	66.443,00	0,00	49.275,22	17.167,78	0,00
27	+ Erträge aus internen Leistungsbeziehungen	202.161,60	2.406,00	0,00	0,00	2.406,00	0,00
28	- Aufwendungen aus internen Leistungsbeziehungen	-409.387,58	-107.092,00	0,00	0,00	-107.092,00	0,00
29	Teilergebnis (= Zeilen 26, 27, 28)	-1.022.073,60	-38.243,00	0,00	49.275,22	-87.518,22	0,00
30	- Globaler Minderaufwand	0,00	0,00	0,00	0,00	0,00	0,00
31	Teilergebnis nach Abzug globaler Minderaufwand (= Zeilen 30 und 31)	-1.022.073,60	-38.243,00	0,00	49.275,22	-87.518,22	0,00

## -Entwurf - Jahresrechnung 2023

### Teilergebnisrechnung Produkt 08.01.01 Sportstätten

Gemeinde Eitorf

Nr.	Bezeichnung	Ergebnis 2022	Ansatz 2023	Ergebnis 2023	Vergl. Fortg. Ansatz-Erg.
414109	Sportpauschale (konsumtiver Teil)	63.399,00	69.631,00	69.631,00	0,00
414110	sonstige Landeszuweisungen	345.535,59	0,00	0,00	0,00
416101	Erträge a. d. Aufl. SoPo aus Zuw. vom Land	65.786,64	78.224,00	70.577,89	7.646,11
416801	Erträge SoPo aus Zuw. v. übrigen Bereichen	3.828,00	2.874,00	2.871,33	2,67
432110	Benutzungsgebühren	0,00	10.000,00	0,00	10.000,00
481101	Erträge aus internen Leistungsbeziehungen	202.161,60	2.406,00	0,00	2.406,00
499999	Summe Erträge	680.710,83	163.135,00	143.080,22	20.054,78
521503	Instandhaltung/Sanierung von Sportstätten	-1.194.740,93	0,00	-13.498,04	13.498,04
524205	Unterhaltung der Sporteinrichtungen	-15.275,88	0,00	-1.726,33	1.726,33
525506	Unterhaltung des sonst. bew. Vermögens	-8.167,95	0,00	0,00	0,00
529101	Aufwendungen für sonstige Dienstleistungen	-2.649,94	-2.500,00	-2.500,00	0,00
531802	Vereinszuschüsse	-2.500,00	-2.500,00	-2.500,00	0,00
571101	Abschreibung auf Sachanlagen	-70.062,15	-89.286,00	-73.580,63	-15.705,37
581101	Aufwendungen aus internen Leistungsbeziehungen	-370.979,63	-77.307,00	0,00	-77.307,00
581102	Aufwendungen aus ILV Personal	-38.407,95	-29.785,00	0,00	-29.785,00
599999	Summe Aufwendungen	-1.702.784,43	-201.378,00	-93.805,00	-107.573,00

## -Entwurf - Jahresrechnung 2023

Teilfinanzhaushalt Produkt 08.01.01 Sportstätten							
Gemeinde Eitorf							
Nr.	Bezeichnung	Ergebnis 2022	Fortg. Ans. o. ÜPL/APL 2023	davon Ermächtigungsübertr agungen VJ	Ergebnis 2023	Vergl. Fortg. Ansatz- Erg.	Ermächtigungsübertr agungen 2023
02	+ Zuwendungen und allgemeine Umlagen	896.460,18	69.631,00	0,00	69.631,03	-0,03	0,00
03	+ Sonstige Transfereinzahlungen	0,00	0,00	0,00	145,30	-145,30	0,00
04	+ Öffentlich-rechtliche Leistungsentgelte	0,00	10.000,00	0,00	0,00	10.000,00	0,00
05	+ Privatrechtliche Leistungsentgelte	0,00	0,00	0,00	0,00	0,00	0,00
06	+ Kostenerstattungen, Kostenumlagen	0,00	0,00	0,00	0,00	0,00	0,00
07	+ Sonstige Einzahlungen	0,00	0,00	0,00	0,00	0,00	0,00
08	+ Zinsen und sonstige Finanzeinzahlungen	0,00	0,00	0,00	0,00	0,00	0,00
09	= Einzahlungen aus laufender Verwaltungstätigkeit	896.460,18	79.631,00	0,00	69.776,33	9.854,67	0,00
10	- Personalauszahlungen	0,00	0,00	0,00	0,00	0,00	0,00
11	- Versorgungsauszahlungen	0,00	0,00	0,00	0,00	0,00	0,00
12	- Auszahlungen für Sach- und Dienstleistungen	-307.034,82	-2.500,00	0,00	-230.584,28	228.084,28	0,00
13	- Zinsen und sonstige Finanzauszahlungen	0,00	0,00	0,00	0,00	0,00	0,00
14	- Transferausszahlungen	-2.500,00	-2.500,00	0,00	-2.500,00	0,00	0,00
15	- Sonstige Auszahlungen	0,00	0,00	0,00	0,00	0,00	0,00
16	= Auszahlungen aus laufender Verwaltungstätigkeit	-309.534,82	-5.000,00	0,00	-233.084,28	228.084,28	0,00
17	= Saldo aus laufender Verwaltungstätigkeit (Zeilen 9 und 16)	586.925,36	74.631,00	0,00	-163.307,95	237.938,95	0,00
18	+ Zuwendungen für Investitionsmaßnahmen	0,00	0,00	0,00	0,00	0,00	0,00
19	+ Einzahlungen aus der Veräußerung von Sachanlagen	0,00	0,00	0,00	0,00	0,00	0,00
20	+ Einzahlungen aus d. Veräußerung v. Finanzanlagen	0,00	0,00	0,00	0,00	0,00	0,00
21	+ Einzahlungen aus Beiträgen u.ä. Entgelten	0,00	0,00	0,00	0,00	0,00	0,00
22	+ Sonstige Investitionseinzahlungen	0,00	0,00	0,00	0,00	0,00	0,00
23	= Einzahlungen aus Investitionstätigkeit	0,00	0,00	0,00	0,00	0,00	0,00
24	- Auszahlungen für den Erwerb von Grundstücken und Gebäuden	0,00	-28.000,00	0,00	-7.712,14	-20.287,86	0,00
25	- Auszahlungen für Baumaßnahmen	-30.713,72	-420.000,00	0,00	-228.763,19	-191.236,81	-505.000,00
26	- Auszahlungen für den Erwerb von bewegl. Anlagen	0,00	-170.500,00	0,00	-4.232,84	-166.267,16	-45.767,16
27	- Auszahlungen für den Erwerb von Finanzanlagen	0,00	0,00	0,00	0,00	0,00	0,00
28	- Auszahlungen von aktivierbaren Zuwendungen	0,00	0,00	0,00	0,00	0,00	0,00
29	- Sonstige Investitionsauszahlungen	0,00	0,00	0,00	0,00	0,00	0,00
30	= Auszahlungen aus Investitionstätigkeit	-30.713,72	-618.500,00	0,00	-240.708,17	-377.791,83	-550.767,16
31	= Saldo aus Investitionstätigkeit (Zeilen 23 und 30)	-30.713,72	-618.500,00	0,00	-240.708,17	-377.791,83	-550.767,16

## -Entwurf - Jahresrechnung 2023

Investitionen Produkt 08.01.01 Sportstätten						
Gemeinde Eitorf						
Nr. Bezeichnung	Jahres- ergebnis 2022	Fortg. Ansatz mit HH-Resten 2023	Übertragene Ermächtigungen	Jahres- ergebnis 2023	Vergl. Fortg. Ansatz-Ergebnis 2023	Übertragene Ermächt. 2024
<b>OBER Oberhalb der festgelegten Wertgrenze</b>						
I10-63-014 Neubau Sportplatz Mühleip (KP II)	0,00	0,00	0,00	-1.278,93	1.278,93	0,00
I16-63-010 Neubau Kleinspielfeld Sportplatz Eitorf	-29.463,72	-120.000,00	0,00	0,00	-120.000,00	-505.000,00
I22-63-007 Sanierung Sportplatz Eitorf	-1.250,00	-300.000,00	0,00	-227.484,26	-72.515,74	0,00
I23-64-002 Flutlichtmast Kleinspielfeld	0,00	-15.000,00	0,00	0,00	-15.000,00	0,00
I23-64-003 LED Flutlicht Sportplatz Eitorf	0,00	-50.000,00	0,00	0,00	-50.000,00	0,00
I23-64-004 LED Flutlicht Sportplatz Mühleip	0,00	-50.000,00	0,00	0,00	-50.000,00	0,00
I23-64-005 Erneuerung Belag KSF Alzenbach	0,00	-28.000,00	0,00	0,00	-28.000,00	0,00
I25-63-001 Kunstrasenbelag Sportplatz Mühleip	0,00	0,00	0,00	1.278,93	-1.278,93	0,00
Summe	-30.713,72	-563.000,00	0,00	-227.484,26	-335.515,74	-505.000,00
<b>UNTER Unterhalb der festgelegten Wertgrenze</b>						
Summe	0,00	-55.500,00	0,00	-13.223,91	-42.276,09	-45.767,16

## -Entwurf - Jahresrechnung 2023

Teilergebnisrechnung Produkt 08.01.02 Hermann-Weber-Bad							
Gemeinde Eitorf							
Nr.	Bezeichnung	Ergebnis 2022	Fortg. Ansatz 2022	Übertr. Erm. 2022	Ergebnis 2023	Vergl. Fortg. Ansatz- Erg.	Ermächtigungsübertr agung 2023
01	Steuern und ähnliche Abgaben	0,00	0,00	0,00	0,00	0,00	0,00
02	+ Zuwendungen und allgemeine Umlagen	99.408,44	148.322,00	0,00	215.651,23	-67.329,23	0,00
03	+ Sonstige Transfererträge	0,00	0,00	0,00	0,00	0,00	0,00
04	+ Öffentlich-rechtliche Leistungsentgelte	37.836,93	202.500,00	0,00	130.578,98	71.921,02	0,00
05	+ Privatrechtliche Leistungsentgelte	1.837,08	7.500,00	0,00	6.983,47	516,53	0,00
06	+ Kostenerstattungen und Kostenumlagen	0,00	0,00	0,00	21,38	-21,38	0,00
07	+ Sonstige ordentliche Erträge	8,24	8,00	0,00	8,24	-0,24	0,00
08	+ Aktivierte Eigenleistungen	0,00	0,00	0,00	0,00	0,00	0,00
09	+/- Bestandsveränderungen	0,00	0,00	0,00	0,00	0,00	0,00
10	= Ordentliche Erträge	139.090,69	358.330,00	0,00	353.243,30	5.086,70	0,00
11	- Personalaufwendungen	0,00	0,00	0,00	0,00	0,00	0,00
12	- Versorgungsaufwendungen	0,00	0,00	0,00	0,00	0,00	0,00
13	- Aufwendungen für Sach- und Dienstleistungen	-232.383,33	-403.250,00	0,00	-403.990,11	740,11	0,00
14	- Bilanzielle Abschreibungen	-189.756,95	-301.431,00	0,00	-403.461,59	102.030,59	0,00
15	- Transferaufwendungen	0,00	0,00	0,00	0,00	0,00	0,00
16	- Sonstige ordentliche Aufwendungen	-407.691,51	-14.000,00	0,00	-3.873,27	-10.126,73	0,00
17	= Ordentliche Aufwendungen	-829.831,79	-718.681,00	0,00	-811.324,97	92.643,97	0,00
18	= Ordentliches Ergebnis (=Zeilen 10 und 17)	-690.741,10	-360.351,00	0,00	-458.081,67	97.730,67	0,00
19	+ Finanzerträge	0,00	0,00	0,00	0,00	0,00	0,00
20	- Zinsen und sonstige Finanzaufwendungen	0,00	0,00	0,00	0,00	0,00	0,00
21	= Finanzergebnis (=Zeilen 19 und 20)	0,00	0,00	0,00	0,00	0,00	0,00
22	= Ergebnis der laufenden Verwaltungstätigkeit (= Zeilen 18 und 21)	-690.741,10	-360.351,00	0,00	-458.081,67	97.730,67	0,00
23	+ Außerordentliche Erträge	0,00	0,00	0,00	0,00	0,00	0,00
24	- Außerordentliche Aufwendungen	0,00	0,00	0,00	0,00	0,00	0,00
25	= Außerordentliches Ergebnis (=Zeilen 23 und 24)	0,00	0,00	0,00	0,00	0,00	0,00
26	= Ergebnis - vor Berücksichtigung ILV - (=Zeilen 22 und 25)	-690.741,10	-360.351,00	0,00	-458.081,67	97.730,67	0,00
27	+ Erträge aus internen Leistungsbeziehungen	2.523,00	56.250,00	0,00	0,00	56.250,00	0,00
28	- Aufwendungen aus internen Leistungsbeziehungen	-701.667,70	-767.450,00	0,00	-91.190,85	-676.259,15	0,00
29	Teilergebnis (= Zeilen 26, 27, 28)	-1.389.885,80	-1.071.551,00	0,00	-549.272,52	-522.278,48	0,00
30	- Globaler Minderaufwand	0,00	0,00	0,00	0,00	0,00	0,00
31	Teilergebnis nach Abzug globaler Minderaufwand (= Zeilen 30 und 31)	-1.389.885,80	-1.071.551,00	0,00	-549.272,52	-522.278,48	0,00

## -Entwurf - Jahresrechnung 2023

### Teilergebnisrechnung Produkt 08.01.02 Hermann-Weber-Bad

Gemeinde Eitorf

Nr.	Bezeichnung	Ergebnis 2022	Ansatz 2023	Ergebnis 2023	Vergl. Fortg. Ansatz-Erg.
414810	Zuschüsse fürs HWB v. übrigen Bereichen (Spenden)	0,00	0,00	2.328,49	-2.328,49
416001	Erträge a. d. Aufl. SoPo aus Zuw. vom Bund	42.576,93	76.448,00	102.184,63	-25.736,63
416101	Erträge a. d. Aufl. SoPo aus Zuw. vom Land	34.807,02	36.558,00	65.443,66	-28.885,66
416201	Erträge SoPo aus Zuw. v. Gem. und GV	209,11	209,00	209,12	-0,12
416501	Erträge SoPo aus Zuw. v. verbundenen U.	16.708,26	30.000,00	40.099,80	-10.099,80
416701	Erträge SoPo aus Zuw. v. privaten U.	0,00	0,00	1,00	-1,00
416801	Erträge SoPo aus Zuw. v. übrigen Bereichen	5.107,12	5.107,00	5.384,53	-277,53
432150	Eintrittsgelder und Kursgebühren HWB	37.836,93	202.500,00	130.578,98	71.921,02
441101	Mieten und Nebenabgaben	1.077,83	0,00	528,43	-528,43
442110	Erlöse aus dem Verkauf von Badeartikeln HWB	759,25	7.500,00	6.455,04	1.044,96
448801	Kostenerstattung von übrigen Bereichen	0,00	0,00	21,38	-21,38
457101	Erträge v. sonstigen SoPo	8,24	8,00	8,24	-0,24
481101	Erträge aus internen Leistungsbeziehungen	2.523,00	56.250,00	0,00	56.250,00
499999	Summe Erträge	141.613,69	414.580,00	353.243,30	61.336,70
521510	Instandhaltung Gebäude HWB	-37.278,40	-50.000,00	-36.962,06	-13.037,94
524107	Sach- und Technische Versicherungen	-1.001,96	-15.000,00	-14.400,52	-599,48
524110	Bewirtschaftung (USt.pflichtig) HWB	-103.826,65	-150.000,00	-198.120,53	48.120,53
524112	Bewirtschaftung HWB (USt.-frei)	-17.845,46	-86.000,00	-76.280,30	-9.719,70
524160	Unterhaltung Gebäude HWB	-37.636,16	-60.000,00	-49.070,14	-10.929,86
524212	Unterhaltung Außengelände HWB	-16.023,83	-15.000,00	-9.739,92	-5.260,08
525507	Unterhaltung des sonst. b. Vermögen HWB (USt.pfl.)	-12.068,36	-1.000,00	-5.306,19	4.306,19
528110	Einkauf von Badeartikeln (HWB)	-2.327,60	-3.750,00	-3.011,22	-738,78
529110	Wachdienst, Beckenaufsicht (HWB)	-4.374,91	-22.500,00	-11.099,23	-11.400,77
541210	Schutzbekleidung u. a. (USt.pfl.) HWB	-1.710,05	-4.000,00	-504,30	-3.495,70
543120	Geschäftsaufwendungen HWB	-5.981,46	-10.000,00	-3.368,97	-6.631,03
571101	Abschreibung auf Sachanlagen	-189.756,95	-301.431,00	-403.461,59	102.030,59
581101	Aufwendungen aus internen Leistungsbeziehungen	-60.998,21	-43.768,00	0,00	-43.768,00
581102	Aufwendungen aus ILV Personal	-618.298,09	-632.491,00	0,00	-632.491,00
581110	Aufwendungen aus ILV Zinsen HWB	-22.371,40	-91.191,00	-91.190,85	-0,15
599999	Summe Aufwendungen	-1.131.499,49	-1.486.131,00	-902.515,82	-583.615,18



## -Entwurf - Jahresrechnung 2023

Teilfinanzhaushalt Produkt 08.01.02 Hermann-Weber-Bad							
Gemeinde Eitorf							
Nr.	Bezeichnung	Ergebnis 2022	Fortg. Ans. o. ÜPL/APL 2023	davon Ermächtigungsübertr agungen VJ	Ergebnis 2023	Vergl. Fortg. Ansatz- Erg.	Ermächtigungsübertr agungen 2023
02	+ Zuwendungen und allgemeine Umlagen	0,00	0,00	0,00	0,00	0,00	0,00
03	+ Sonstige Transfereinzahlungen	0,00	0,00	0,00	0,00	0,00	0,00
04	+ Öffentlich-rechtliche Leistungsentgelte	37.836,71	202.500,00	0,00	130.579,20	71.920,80	0,00
05	+ Privatrechtliche Leistungsentgelte	1.208,99	7.500,00	0,00	7.082,94	417,06	0,00
06	+ Kostenerstattungen, Kostenumlagen	0,00	0,00	0,00	21,38	-21,38	0,00
07	+ Sonstige Einzahlungen	96.037,08	0,00	0,00	34.591,75	-34.591,75	0,00
08	+ Zinsen und sonstige Finanzeinzahlungen	0,00	0,00	0,00	0,00	0,00	0,00
09	= Einzahlungen aus laufender Verwaltungstätigkeit	135.082,78	210.000,00	0,00	172.275,27	37.724,73	0,00
10	- Personalauszahlungen	0,00	0,00	0,00	0,00	0,00	0,00
11	- Versorgungsauszahlungen	0,00	0,00	0,00	0,00	0,00	0,00
12	- Auszahlungen für Sach- und Dienstleistungen	-192.626,55	-403.250,00	0,00	-399.810,05	-3.439,95	0,00
13	- Zinsen und sonstige Finanzauszahlungen	0,00	0,00	0,00	0,00	0,00	0,00
14	- Transferausszahlungen	0,00	0,00	0,00	0,00	0,00	0,00
15	- Sonstige Auszahlungen	-10.225,09	-14.000,00	0,00	-3.788,31	-10.211,69	0,00
16	= Auszahlungen aus laufender Verwaltungstätigkeit	-202.851,64	-417.250,00	0,00	-403.598,36	-13.651,64	0,00
17	= Saldo aus laufender Verwaltungstätigkeit (Zeilen 9 und 16)	-67.768,86	-207.250,00	0,00	-231.323,09	24.073,09	0,00
18	+ Zuwendungen für Investitionsmaßnahmen	2.096,10	160.942,00	0,00	2.648,14	158.293,86	0,00
19	+ Einzahlungen aus der Veräußerung von Sachanlagen	0,00	0,00	0,00	0,00	0,00	0,00
20	+ Einzahlungen aus d. Veräußerung v. Finanzanlagen	0,00	0,00	0,00	0,00	0,00	0,00
21	+ Einzahlungen aus Beiträgen u.ä. Entgelten	0,00	0,00	0,00	0,00	0,00	0,00
22	+ Sonstige Investitionseinzahlungen	0,00	0,00	0,00	0,00	0,00	0,00
23	= Einzahlungen aus Investitionstätigkeit	2.096,10	160.942,00	0,00	2.648,14	158.293,86	0,00
24	- Auszahlungen für den Erwerb von Grundstücken und Gebäuden	-1.260,50	-1.412.555,47	-704.555,47	-577.055,87	-835.499,60	-549.630,33
25	- Auszahlungen für Baumaßnahmen	-225.348,33	0,00	0,00	0,00	0,00	0,00
26	- Auszahlungen für den Erwerb von bewegl. Anlagen	-2.461,18	-20.000,00	0,00	-297.112,10	277.112,10	-5.114,69
27	- Auszahlungen für den Erwerb von Finanzanlagen	0,00	0,00	0,00	0,00	0,00	0,00
28	- Auszahlungen von aktivierbaren Zuwendungen	0,00	0,00	0,00	0,00	0,00	0,00
29	- Sonstige Investitionsauszahlungen	0,00	0,00	0,00	0,00	0,00	0,00
30	= Auszahlungen aus Investitionstätigkeit	-229.070,01	-1.432.555,47	-704.555,47	-874.167,97	-558.387,50	-554.745,02
31	= Saldo aus Investitionstätigkeit (Zeilen 23 und 30)	-226.973,91	-1.271.613,47	-704.555,47	-871.519,83	-400.093,64	-554.745,02

## -Entwurf - Jahresrechnung 2023

Investitionen Produkt 08.01.02 Hermann-Weber-Bad						
Gemeinde Eitorf						
Nr. Bezeichnung	Jahres- ergebnis 2022	Fortg. Ansatz mit HH-Resten 2023	Übertragene Ermächtigungen	Jahres- ergebnis 2023	Vergl. Fortg. Ansatz-Ergebnis 2023	Übertragene Ermächt. 2024
<b>OBER Oberhalb der festgelegten Wertgrenze</b>						
I17-63-001 Sanierung HWB	-225.348,33	-1.412.555,47	-704.555,47	-858.864,82	-553.690,65	-549.630,33
Summe	-225.348,33	-1.412.555,47	-704.555,47	-858.864,82	-553.690,65	-549.630,33
<b>UNTER Unterhalb der festgelegten Wertgrenze</b>						
Summe	-3.721,68	-20.000,00	0,00	-15.303,15	-4.696,85	-5.114,69

## -Entwurf - Jahresrechnung 2023

Teilergebnisrechnung Produkt 09.01.02 Bauleitplanung/Stadtplanung							
Gemeinde Eitorf							
Nr.	Bezeichnung	Ergebnis 2022	Fortg. Ansatz 2022	Übertr. Erm. 2022	Ergebnis 2023	Vergl. Fortg. Ansatz- Erg.	Ermächtigungsübertr agung 2023
01	Steuern und ähnliche Abgaben	0,00	0,00	0,00	0,00	0,00	0,00
02	+ Zuwendungen und allgemeine Umlagen	28.383,00	8.699,00	0,00	8.699,00	0,00	0,00
03	+ Sonstige Transfererträge	0,00	0,00	0,00	0,00	0,00	0,00
04	+ Öffentlich-rechtliche Leistungsentgelte	1.920,00	2.500,00	0,00	1.110,00	1.390,00	0,00
05	+ Privatrechtliche Leistungsentgelte	0,00	0,00	0,00	0,00	0,00	0,00
06	+ Kostenerstattungen und Kostenumlagen	9.900,80	0,00	0,00	0,00	0,00	0,00
07	+ Sonstige ordentliche Erträge	0,00	0,00	0,00	0,00	0,00	0,00
08	+ Aktivierte Eigenleistungen	0,00	0,00	0,00	0,00	0,00	0,00
09	+/- Bestandsveränderungen	0,00	0,00	0,00	0,00	0,00	0,00
10	= Ordentliche Erträge	40.203,80	11.199,00	0,00	9.809,00	1.390,00	0,00
11	- Personalaufwendungen	0,00	0,00	0,00	0,00	0,00	0,00
12	- Versorgungsaufwendungen	0,00	0,00	0,00	0,00	0,00	0,00
13	- Aufwendungen für Sach- und Dienstleistungen	-1.323,00	-1.750,00	0,00	-777,00	-973,00	0,00
14	- Bilanzielle Abschreibungen	0,00	0,00	0,00	0,00	0,00	0,00
15	- Transferaufwendungen	0,00	0,00	0,00	0,00	0,00	0,00
16	- Sonstige ordentliche Aufwendungen	-76.080,89	-216.000,00	0,00	-117.461,99	-98.538,01	0,00
17	= Ordentliche Aufwendungen	-77.403,89	-217.750,00	0,00	-118.238,99	-99.511,01	0,00
18	= Ordentliches Ergebnis (=Zeilen 10 und 17)	-37.200,09	-206.551,00	0,00	-108.429,99	-98.121,01	0,00
19	+ Finanzerträge	0,00	0,00	0,00	0,00	0,00	0,00
20	- Zinsen und sonstige Finanzaufwendungen	0,00	0,00	0,00	0,00	0,00	0,00
21	= Finanzergebnis (=Zeilen 19 und 20)	0,00	0,00	0,00	0,00	0,00	0,00
22	= Ergebnis der laufenden Verwaltungstätigkeit (= Zeilen 18 und 21)	-37.200,09	-206.551,00	0,00	-108.429,99	-98.121,01	0,00
23	+ Außerordentliche Erträge	0,00	0,00	0,00	0,00	0,00	0,00
24	- Außerordentliche Aufwendungen	0,00	0,00	0,00	0,00	0,00	0,00
25	= Außerordentliches Ergebnis (=Zeilen 23 und 24)	0,00	0,00	0,00	0,00	0,00	0,00
26	= Ergebnis - vor Berücksichtigung ILV - (=Zeilen 22 und 25)	-37.200,09	-206.551,00	0,00	-108.429,99	-98.121,01	0,00
27	+ Erträge aus internen Leistungsbeziehungen	0,00	0,00	0,00	0,00	0,00	0,00
28	- Aufwendungen aus internen Leistungsbeziehungen	-257.715,68	-291.583,00	0,00	0,00	-291.583,00	0,00
29	Teilergebnis (= Zeilen 26, 27, 28)	-294.915,77	-498.134,00	0,00	-108.429,99	-389.704,01	0,00
30	- Globaler Minderaufwand	0,00	0,00	0,00	0,00	0,00	0,00
31	Teilergebnis nach Abzug globaler Minderaufwand (= Zeilen 30 und 31)	-294.915,77	-498.134,00	0,00	-108.429,99	-389.704,01	0,00

## -Entwurf - Jahresrechnung 2023

### Teilergebnisrechnung Produkt 09.01.02 Bauleitplanung/Stadtplanung

Gemeinde Eitorf

Nr.	Bezeichnung	Ergebnis 2022	Ansatz 2023	Ergebnis 2023	Vergl. Fortg. Ansatz-Erg.
414110	sonstige Landeszuweisungen	28.383,00	8.699,00	8.699,00	0,00
431105	Gebühren für Katasterauszüge	1.920,00	2.500,00	1.110,00	1.390,00
448201	Kostenerstattung vom Rhein-Sieg-Kreis	9.900,80	0,00	0,00	0,00
499999	Summe Erträge	40.203,80	11.199,00	9.809,00	1.390,00
527601	Besondere Verw. u. Betriebsa. (Kostenumlage)	-1.323,00	-1.750,00	-777,00	-973,00
543101	Geschäftsaufwendungen	-365,37	-1.000,00	-1.474,20	474,20
543111	Bauleitplanung	-44.745,01	-150.000,00	-55.871,07	-94.128,93
543113	Gutachteraufwendungen	-30.970,51	-65.000,00	-60.116,72	-4.883,28
581101	Aufwendungen aus internen Leistungsbeziehungen	-94.622,12	-117.463,00	0,00	-117.463,00
581102	Aufwendungen aus ILV Personal	-163.093,56	-174.120,00	0,00	-174.120,00
599999	Summe Aufwendungen	-335.119,57	-509.333,00	-118.238,99	-391.094,01

## -Entwurf - Jahresrechnung 2023

### Teilfinanzhaushalt Produkt 09.01.02 Bauleitplanung/Stadtplanung

Gemeinde Eitorf

Nr.	Bezeichnung	Ergebnis 2022	Fortg. Ans. o. ÜPL/APL 2023	davon Ermächtigungsübertr agungen VJ	Ergebnis 2023	Vergl. Fortg. Ansatz- Erg.	Ermächtigungsübertr agungen 2023
02	+ Zuwendungen und allgemeine Umlagen	28.383,00	8.699,00	0,00	8.699,00	0,00	0,00
03	+ Sonstige Transfereinzahlungen	0,00	0,00	0,00	0,00	0,00	0,00
04	+ Öffentlich-rechtliche Leistungsentgelte	1.950,00	2.500,00	0,00	1.140,00	1.360,00	0,00
05	+ Privatrechtliche Leistungsentgelte	0,00	0,00	0,00	0,00	0,00	0,00
06	+ Kostenerstattungen, Kostenumlagen	9.900,80	0,00	0,00	0,00	0,00	0,00
07	+ Sonstige Einzahlungen	0,00	0,00	0,00	0,00	0,00	0,00
08	+ Zinsen und sonstige Finanzeinzahlungen	0,00	0,00	0,00	0,00	0,00	0,00
09	= Einzahlungen aus laufender Verwaltungstätigkeit	40.233,80	11.199,00	0,00	9.839,00	1.360,00	0,00
10	- Personalauszahlungen	0,00	0,00	0,00	0,00	0,00	0,00
11	- Versorgungsauszahlungen	0,00	0,00	0,00	0,00	0,00	0,00
12	- Auszahlungen für Sach- und Dienstleistungen	-1.638,00	-1.750,00	0,00	-1.323,00	-427,00	0,00
13	- Zinsen und sonstige Finanzauszahlungen	0,00	0,00	0,00	0,00	0,00	0,00
14	- Transferausszahlungen	0,00	0,00	0,00	0,00	0,00	0,00
15	- Sonstige Auszahlungen	-74.168,40	-216.000,00	0,00	-101.358,78	-114.641,22	0,00
16	= Auszahlungen aus laufender Verwaltungstätigkeit	-75.806,40	-217.750,00	0,00	-102.681,78	-115.068,22	0,00
17	= Saldo aus laufender Verwaltungstätigkeit (Zeilen 9 und 16)	-35.572,60	-206.551,00	0,00	-92.842,78	-113.708,22	0,00
18	+ Zuwendungen für Investitionsmaßnahmen	0,00	0,00	0,00	0,00	0,00	0,00
19	+ Einzahlungen aus der Veräußerung von Sachanlagen	0,00	0,00	0,00	0,00	0,00	0,00
20	+ Einzahlungen aus d. Veräußerung v. Finanzanlagen	0,00	0,00	0,00	0,00	0,00	0,00
21	+ Einzahlungen aus Beiträgen u.ä. Entgelten	0,00	0,00	0,00	0,00	0,00	0,00
22	+ Sonstige Investitionseinzahlungen	0,00	0,00	0,00	0,00	0,00	0,00
23	= Einzahlungen aus Investitionstätigkeit	0,00	0,00	0,00	0,00	0,00	0,00
24	- Auszahlungen für den Erwerb von Grundstücken und Gebäuden	0,00	0,00	0,00	0,00	0,00	0,00
25	- Auszahlungen für Baumaßnahmen	0,00	0,00	0,00	0,00	0,00	0,00
26	- Auszahlungen für den Erwerb von bewegl. Anlagen	0,00	0,00	0,00	0,00	0,00	0,00
27	- Auszahlungen für den Erwerb von Finanzanlagen	0,00	0,00	0,00	0,00	0,00	0,00
28	- Auszahlungen von aktivierbaren Zuwendungen	0,00	0,00	0,00	0,00	0,00	0,00
29	- Sonstige Investitionsauszahlungen	0,00	0,00	0,00	0,00	0,00	0,00
30	= Auszahlungen aus Investitionstätigkeit	0,00	0,00	0,00	0,00	0,00	0,00
31	= Saldo aus Investitionstätigkeit (Zeilen 23 und 30)	0,00	0,00	0,00	0,00	0,00	0,00

## -Entwurf - Jahresrechnung 2023

### Teilergebnisrechnung Produkt 09.01.03 Erschließungsbeiträge

Gemeinde Eitorf

Nr.	Bezeichnung	Ergebnis 2022	Fortg. Ansatz 2022	Übertr. Erm. 2022	Ergebnis 2023	Vergl. Fortg. Ansatz- Erg.	Ermächtigungsübertr agung 2023
01	Steuern und ähnliche Abgaben	0,00	0,00	0,00	0,00	0,00	0,00
02	+ Zuwendungen und allgemeine Umlagen	0,00	0,00	0,00	0,00	0,00	0,00
03	+ Sonstige Transfererträge	0,00	0,00	0,00	0,00	0,00	0,00
04	+ Öffentlich-rechtliche Leistungsentgelte	0,00	0,00	0,00	0,00	0,00	0,00
05	+ Privatrechtliche Leistungsentgelte	0,00	0,00	0,00	0,00	0,00	0,00
06	+ Kostenerstattungen und Kostenumlagen	0,00	0,00	0,00	0,00	0,00	0,00
07	+ Sonstige ordentliche Erträge	0,00	0,00	0,00	0,00	0,00	0,00
08	+ Aktivierte Eigenleistungen	0,00	0,00	0,00	0,00	0,00	0,00
09	+/- Bestandsveränderungen	0,00	0,00	0,00	0,00	0,00	0,00
10	= Ordentliche Erträge	0,00	0,00	0,00	0,00	0,00	0,00
11	- Personalaufwendungen	0,00	0,00	0,00	0,00	0,00	0,00
12	- Versorgungsaufwendungen	0,00	0,00	0,00	0,00	0,00	0,00
13	- Aufwendungen für Sach- und Dienstleistungen	0,00	0,00	0,00	0,00	0,00	0,00
14	- Bilanzielle Abschreibungen	0,00	0,00	0,00	0,00	0,00	0,00
15	- Transferaufwendungen	0,00	0,00	0,00	0,00	0,00	0,00
16	- Sonstige ordentliche Aufwendungen	0,00	0,00	0,00	0,00	0,00	0,00
17	= Ordentliche Aufwendungen	0,00	0,00	0,00	0,00	0,00	0,00
18	= Ordentliches Ergebnis (=Zeilen 10 und 17)	0,00	0,00	0,00	0,00	0,00	0,00
19	+ Finanzerträge	0,00	0,00	0,00	0,00	0,00	0,00
20	- Zinsen und sonstige Finanzaufwendungen	0,00	0,00	0,00	0,00	0,00	0,00
21	= Finanzergebnis (=Zeilen 19 und 20)	0,00	0,00	0,00	0,00	0,00	0,00
22	= Ergebnis der laufenden Verwaltungstätigkeit (= Zeilen 18 und 21)	0,00	0,00	0,00	0,00	0,00	0,00
23	+ Außerordentliche Erträge	0,00	0,00	0,00	0,00	0,00	0,00
24	- Außerordentliche Aufwendungen	0,00	0,00	0,00	0,00	0,00	0,00
25	= Außerordentliches Ergebnis (=Zeilen 23 und 24)	0,00	0,00	0,00	0,00	0,00	0,00
26	= Ergebnis - vor Berücksichtigung ILV - (=Zeilen 22 und 25)	0,00	0,00	0,00	0,00	0,00	0,00
27	+ Erträge aus internen Leistungsbeziehungen	0,00	0,00	0,00	0,00	0,00	0,00
28	- Aufwendungen aus internen Leistungsbeziehungen	-5.999,47	-2.497,00	0,00	0,00	-2.497,00	0,00
29	Teilergebnis (= Zeilen 26, 27, 28)	-5.999,47	-2.497,00	0,00	0,00	-2.497,00	0,00
30	- Globaler Minderaufwand	0,00	0,00	0,00	0,00	0,00	0,00
31	Teilergebnis nach Abzug globaler Minderaufwand (= Zeilen 30 und 31)	-5.999,47	-2.497,00	0,00	0,00	-2.497,00	0,00

## -Entwurf - Jahresrechnung 2023

### Teilergebnisrechnung Produkt 09.01.03 Erschließungsbeiträge

Gemeinde Eitorf

Nr.	Bezeichnung	Ergebnis 2022	Ansatz 2023	Ergebnis 2023	Vergl. Fortg. Ansatz-Erg.
581101	Aufwendungen aus internen Leistungsbeziehungen	-550,49	-733,00	0,00	-733,00
581102	Aufwendungen aus ILV Personal	-5.448,98	-1.764,00	0,00	-1.764,00
599999	Summe Aufwendungen	-5.999,47	-2.497,00	0,00	-2.497,00

## -Entwurf - Jahresrechnung 2023

### Teilfinanzhaushalt Produkt 09.01.03 Erschließungsbeiträge

Gemeinde Eitorf

Nr.	Bezeichnung	Ergebnis 2022	Fortg. Ans. o. ÜPL/APL 2023	davon Ermächtigungsübertr agungen VJ	Ergebnis 2023	Vergl. Fortg. Ansatz- Erg.	Ermächtigungsübertr agungen 2023
02	+ Zuwendungen und allgemeine Umlagen	0,00	0,00	0,00	0,00	0,00	0,00
03	+ Sonstige Transfereinzahlungen	0,00	0,00	0,00	0,00	0,00	0,00
04	+ Öffentlich-rechtliche Leistungsentgelte	0,00	0,00	0,00	0,00	0,00	0,00
05	+ Privatrechtliche Leistungsentgelte	0,00	0,00	0,00	0,00	0,00	0,00
06	+ Kostenerstattungen, Kostenumlagen	0,00	0,00	0,00	0,00	0,00	0,00
07	+ Sonstige Einzahlungen	0,00	0,00	0,00	0,00	0,00	0,00
08	+ Zinsen und sonstige Finanzeinzahlungen	0,00	0,00	0,00	0,00	0,00	0,00
09	= Einzahlungen aus laufender Verwaltungstätigkeit	0,00	0,00	0,00	0,00	0,00	0,00
10	- Personalauszahlungen	0,00	0,00	0,00	0,00	0,00	0,00
11	- Versorgungsauszahlungen	0,00	0,00	0,00	0,00	0,00	0,00
12	- Auszahlungen für Sach- und Dienstleistungen	0,00	0,00	0,00	0,00	0,00	0,00
13	- Zinsen und sonstige Finanzauszahlungen	0,00	0,00	0,00	0,00	0,00	0,00
14	- Transferausszahlungen	0,00	0,00	0,00	0,00	0,00	0,00
15	- Sonstige Auszahlungen	0,00	0,00	0,00	0,00	0,00	0,00
16	= Auszahlungen aus laufender Verwaltungstätigkeit	0,00	0,00	0,00	0,00	0,00	0,00
17	= Saldo aus laufender Verwaltungstätigkeit (Zeilen 9 und 16)	0,00	0,00	0,00	0,00	0,00	0,00
18	+ Zuwendungen für Investitionsmaßnahmen	0,00	0,00	0,00	0,00	0,00	0,00
19	+ Einzahlungen aus der Veräußerung von Sachanlagen	0,00	0,00	0,00	0,00	0,00	0,00
20	+ Einzahlungen aus d. Veräußerung v. Finanzanlagen	0,00	0,00	0,00	0,00	0,00	0,00
21	+ Einzahlungen aus Beiträgen u.ä. Entgelten	0,00	0,00	0,00	0,00	0,00	0,00
22	+ Sonstige Investitionseinzahlungen	0,00	0,00	0,00	0,00	0,00	0,00
23	= Einzahlungen aus Investitionstätigkeit	0,00	0,00	0,00	0,00	0,00	0,00
24	- Auszahlungen für den Erwerb von Grundstücken und Gebäuden	0,00	0,00	0,00	0,00	0,00	0,00
25	- Auszahlungen für Baumaßnahmen	0,00	0,00	0,00	0,00	0,00	0,00
26	- Auszahlungen für den Erwerb von bewegl. Anlagen	0,00	0,00	0,00	0,00	0,00	0,00
27	- Auszahlungen für den Erwerb von Finanzanlagen	0,00	0,00	0,00	0,00	0,00	0,00
28	- Auszahlungen von aktivierbaren Zuwendungen	0,00	0,00	0,00	0,00	0,00	0,00
29	- Sonstige Investitionsauszahlungen	0,00	0,00	0,00	0,00	0,00	0,00
30	= Auszahlungen aus Investitionstätigkeit	0,00	0,00	0,00	0,00	0,00	0,00
31	= Saldo aus Investitionstätigkeit (Zeilen 23 und 30)	0,00	0,00	0,00	0,00	0,00	0,00



## -Entwurf - Jahresrechnung 2023

Teilergebnisrechnung Produkt 10.01.01 Bauordnungsangelegenheiten							
Gemeinde Eitorf							
Nr.	Bezeichnung	Ergebnis 2022	Fortg. Ansatz 2022	Übertr. Erm. 2022	Ergebnis 2023	Vergl. Fortg. Ansatz- Erg.	Ermächtigungsübertr agung 2023
01	Steuern und ähnliche Abgaben	0,00	0,00	0,00	0,00	0,00	0,00
02	+ Zuwendungen und allgemeine Umlagen	0,00	0,00	0,00	0,00	0,00	0,00
03	+ Sonstige Transfererträge	0,00	0,00	0,00	0,00	0,00	0,00
04	+ Öffentlich-rechtliche Leistungsentgelte	7.412,18	7.500,00	0,00	5.945,90	1.554,10	0,00
05	+ Privatrechtliche Leistungsentgelte	0,00	0,00	0,00	0,00	0,00	0,00
06	+ Kostenerstattungen und Kostenumlagen	0,00	0,00	0,00	0,00	0,00	0,00
07	+ Sonstige ordentliche Erträge	0,00	0,00	0,00	0,00	0,00	0,00
08	+ Aktivierte Eigenleistungen	0,00	0,00	0,00	0,00	0,00	0,00
09	+/- Bestandsveränderungen	0,00	0,00	0,00	0,00	0,00	0,00
10	= Ordentliche Erträge	7.412,18	7.500,00	0,00	5.945,90	1.554,10	0,00
11	- Personalaufwendungen	0,00	0,00	0,00	0,00	0,00	0,00
12	- Versorgungsaufwendungen	0,00	0,00	0,00	0,00	0,00	0,00
13	- Aufwendungen für Sach- und Dienstleistungen	0,00	0,00	0,00	0,00	0,00	0,00
14	- Bilanzielle Abschreibungen	0,00	0,00	0,00	0,00	0,00	0,00
15	- Transferaufwendungen	0,00	0,00	0,00	0,00	0,00	0,00
16	- Sonstige ordentliche Aufwendungen	0,00	0,00	0,00	0,00	0,00	0,00
17	= Ordentliche Aufwendungen	0,00	0,00	0,00	0,00	0,00	0,00
18	= Ordentliches Ergebnis (=Zeilen 10 und 17)	7.412,18	7.500,00	0,00	5.945,90	1.554,10	0,00
19	+ Finanzerträge	0,00	0,00	0,00	0,00	0,00	0,00
20	- Zinsen und sonstige Finanzaufwendungen	0,00	0,00	0,00	0,00	0,00	0,00
21	= Finanzergebnis (=Zeilen 19 und 20)	0,00	0,00	0,00	0,00	0,00	0,00
22	= Ergebnis der laufenden Verwaltungstätigkeit (= Zeilen 18 und 21)	7.412,18	7.500,00	0,00	5.945,90	1.554,10	0,00
23	+ Außerordentliche Erträge	0,00	0,00	0,00	0,00	0,00	0,00
24	- Außerordentliche Aufwendungen	0,00	0,00	0,00	0,00	0,00	0,00
25	= Außerordentliches Ergebnis (=Zeilen 23 und 24)	0,00	0,00	0,00	0,00	0,00	0,00
26	= Ergebnis - vor Berücksichtigung ILV - (=Zeilen 22 und 25)	7.412,18	7.500,00	0,00	5.945,90	1.554,10	0,00
27	+ Erträge aus internen Leistungsbeziehungen	0,00	0,00	0,00	0,00	0,00	0,00
28	- Aufwendungen aus internen Leistungsbeziehungen	-229.913,43	-177.214,00	0,00	0,00	-177.214,00	0,00
29	Teilergebnis (= Zeilen 26, 27, 28)	-222.501,25	-169.714,00	0,00	5.945,90	-175.659,90	0,00
30	- Globaler Minderaufwand	0,00	0,00	0,00	0,00	0,00	0,00
31	Teilergebnis nach Abzug globaler Minderaufwand (= Zeilen 30 und 31)	-222.501,25	-169.714,00	0,00	5.945,90	-175.659,90	0,00

## -Entwurf - Jahresrechnung 2023

### Teilergebnisrechnung Produkt 10.01.01 Bauordnungsangelegenheiten

Gemeinde Eitorf

Nr.	Bezeichnung	Ergebnis 2022	Ansatz 2023	Ergebnis 2023	Vergl. Fortg. Ansatz-Erg.
431101	Verwaltungsgebühren	6.842,16	7.500,00	5.945,90	1.554,10
432190	Übrige Gebühren und Entgelte	570,02	0,00	0,00	0,00
499999	Summe Erträge	7.412,18	7.500,00	5.945,90	1.554,10
581101	Aufwendungen aus internen Leistungsbeziehungen	-51.242,92	-66.568,00	0,00	-66.568,00
581102	Aufwendungen aus ILV Personal	-178.670,51	-110.646,00	0,00	-110.646,00
599999	Summe Aufwendungen	-229.913,43	-177.214,00	0,00	-177.214,00

## -Entwurf - Jahresrechnung 2023

Teilfinanzhaushalt Produkt 10.01.01 Bauordnungsangelegenheiten							
Gemeinde Eitorf							
Nr.	Bezeichnung	Ergebnis 2022	Fortg. Ans. o. ÜPL/APL 2023	davon Ermächtigungsübertragungen VJ	Ergebnis 2023	Vergl. Fortg. Ansatz-Erg.	Ermächtigungsübertragungen 2023
02	+ Zuwendungen und allgemeine Umlagen	0,00	0,00	0,00	0,00	0,00	0,00
03	+ Sonstige Transfereinzahlungen	0,00	0,00	0,00	0,00	0,00	0,00
04	+ Öffentlich-rechtliche Leistungsentgelte	6.912,18	7.500,00	0,00	4.962,10	2.537,90	0,00
05	+ Privatrechtliche Leistungsentgelte	0,00	0,00	0,00	0,00	0,00	0,00
06	+ Kostenerstattungen, Kostenumlagen	0,00	0,00	0,00	0,00	0,00	0,00
07	+ Sonstige Einzahlungen	0,00	0,00	0,00	0,00	0,00	0,00
08	+ Zinsen und sonstige Finanzeinzahlungen	0,00	0,00	0,00	0,00	0,00	0,00
09	= Einzahlungen aus laufender Verwaltungstätigkeit	6.912,18	7.500,00	0,00	4.962,10	2.537,90	0,00
10	- Personalauszahlungen	0,00	0,00	0,00	0,00	0,00	0,00
11	- Versorgungsauszahlungen	0,00	0,00	0,00	0,00	0,00	0,00
12	- Auszahlungen für Sach- und Dienstleistungen	0,00	0,00	0,00	0,00	0,00	0,00
13	- Zinsen und sonstige Finanzauszahlungen	0,00	0,00	0,00	0,00	0,00	0,00
14	- Transferausszahlungen	0,00	0,00	0,00	0,00	0,00	0,00
15	- Sonstige Auszahlungen	0,00	0,00	0,00	0,00	0,00	0,00
16	= Auszahlungen aus laufender Verwaltungstätigkeit	0,00	0,00	0,00	0,00	0,00	0,00
17	= Saldo aus laufender Verwaltungstätigkeit (Zeilen 9 und 16)	6.912,18	7.500,00	0,00	4.962,10	2.537,90	0,00
18	+ Zuwendungen für Investitionsmaßnahmen	0,00	0,00	0,00	0,00	0,00	0,00
19	+ Einzahlungen aus der Veräußerung von Sachanlagen	0,00	0,00	0,00	0,00	0,00	0,00
20	+ Einzahlungen aus d. Veräußerung v. Finanzanlagen	0,00	0,00	0,00	0,00	0,00	0,00
21	+ Einzahlungen aus Beiträgen u.ä. Entgelten	0,00	0,00	0,00	0,00	0,00	0,00
22	+ Sonstige Investitionseinzahlungen	0,00	0,00	0,00	0,00	0,00	0,00
23	= Einzahlungen aus Investitionstätigkeit	0,00	0,00	0,00	0,00	0,00	0,00
24	- Auszahlungen für den Erwerb von Grundstücken und Gebäuden	0,00	0,00	0,00	0,00	0,00	0,00
25	- Auszahlungen für Baumaßnahmen	0,00	0,00	0,00	0,00	0,00	0,00
26	- Auszahlungen für den Erwerb von bewegl. Anlagen	0,00	0,00	0,00	0,00	0,00	0,00
27	- Auszahlungen für den Erwerb von Finanzanlagen	0,00	0,00	0,00	0,00	0,00	0,00
28	- Auszahlungen von aktivierbaren Zuwendungen	0,00	0,00	0,00	0,00	0,00	0,00
29	- Sonstige Investitionsauszahlungen	0,00	0,00	0,00	0,00	0,00	0,00
30	= Auszahlungen aus Investitionstätigkeit	0,00	0,00	0,00	0,00	0,00	0,00
31	= Saldo aus Investitionstätigkeit (Zeilen 23 und 30)	0,00	0,00	0,00	0,00	0,00	0,00

## -Entwurf - Jahresrechnung 2023

### Teilergebnisrechnung Produkt 10.03.01 Denkmalschutz und -pflege

Gemeinde Eitorf

Nr.	Bezeichnung	Ergebnis 2022	Fortg. Ansatz 2022	Übertr. Erm. 2022	Ergebnis 2023	Vergl. Fortg. Ansatz- Erg.	Ermächtigungsübertr agung 2023
01	Steuern und ähnliche Abgaben	0,00	0,00	0,00	0,00	0,00	0,00
02	+ Zuwendungen und allgemeine Umlagen	0,00	0,00	0,00	0,00	0,00	0,00
03	+ Sonstige Transfererträge	0,00	0,00	0,00	0,00	0,00	0,00
04	+ Öffentlich-rechtliche Leistungsentgelte	241,44	50,00	0,00	0,00	50,00	0,00
05	+ Privatrechtliche Leistungsentgelte	0,00	0,00	0,00	0,00	0,00	0,00
06	+ Kostenerstattungen und Kostenumlagen	0,00	0,00	0,00	0,00	0,00	0,00
07	+ Sonstige ordentliche Erträge	0,00	0,00	0,00	0,00	0,00	0,00
08	+ Aktivierte Eigenleistungen	0,00	0,00	0,00	0,00	0,00	0,00
09	+/- Bestandsveränderungen	0,00	0,00	0,00	0,00	0,00	0,00
10	= Ordentliche Erträge	241,44	50,00	0,00	0,00	50,00	0,00
11	- Personalaufwendungen	0,00	0,00	0,00	0,00	0,00	0,00
12	- Versorgungsaufwendungen	0,00	0,00	0,00	0,00	0,00	0,00
13	- Aufwendungen für Sach- und Dienstleistungen	0,00	-2.000,00	0,00	0,00	-2.000,00	0,00
14	- Bilanzielle Abschreibungen	0,00	0,00	0,00	0,00	0,00	0,00
15	- Transferaufwendungen	0,00	0,00	0,00	0,00	0,00	0,00
16	- Sonstige ordentliche Aufwendungen	0,00	0,00	0,00	0,00	0,00	0,00
17	= Ordentliche Aufwendungen	0,00	-2.000,00	0,00	0,00	-2.000,00	0,00
18	= Ordentliches Ergebnis (=Zeilen 10 und 17)	241,44	-1.950,00	0,00	0,00	-1.950,00	0,00
19	+ Finanzerträge	0,00	0,00	0,00	0,00	0,00	0,00
20	- Zinsen und sonstige Finanzaufwendungen	0,00	0,00	0,00	0,00	0,00	0,00
21	= Finanzergebnis (=Zeilen 19 und 20)	0,00	0,00	0,00	0,00	0,00	0,00
22	= Ergebnis der laufenden Verwaltungstätigkeit (= Zeilen 18 und 21)	241,44	-1.950,00	0,00	0,00	-1.950,00	0,00
23	+ Außerordentliche Erträge	0,00	0,00	0,00	0,00	0,00	0,00
24	- Außerordentliche Aufwendungen	0,00	0,00	0,00	0,00	0,00	0,00
25	= Außerordentliches Ergebnis (= Zeilen 23 und 24)	0,00	0,00	0,00	0,00	0,00	0,00
26	= Ergebnis - vor Berücksichtigung ILV - (= Zeilen 22 und 25)	241,44	-1.950,00	0,00	0,00	-1.950,00	0,00
27	+ Erträge aus internen Leistungsbeziehungen	0,00	0,00	0,00	0,00	0,00	0,00
28	- Aufwendungen aus internen Leistungsbeziehungen	-4.421,08	-5.190,00	0,00	0,00	-5.190,00	0,00
29	Teilergebnis (= Zeilen 26, 27, 28)	-4.179,64	-7.140,00	0,00	0,00	-7.140,00	0,00
30	- Globaler Minderaufwand	0,00	0,00	0,00	0,00	0,00	0,00
31	Teilergebnis nach Abzug globaler Minderaufwand (= Zeilen 30 und 31)	-4.179,64	-7.140,00	0,00	0,00	-7.140,00	0,00

## -Entwurf - Jahresrechnung 2023

### Teilergebnisrechnung Produkt 10.03.01 Denkmalschutz und -pflege

Gemeinde Eitorf

Nr.	Bezeichnung	Ergebnis 2022	Ansatz 2023	Ergebnis 2023	Vergl. Fortg. Ansatz-Erg.
431101	Verwaltungsgebühren	241,44	50,00	0,00	50,00
499999	Summe Erträge	241,44	50,00	0,00	50,00
524206	Unterhaltung der Friedhöfe	0,00	-2.000,00	0,00	-2.000,00
581101	Aufwendungen aus internen Leistungsbeziehungen	-4.421,08	-5.190,00	0,00	-5.190,00
599999	Summe Aufwendungen	-4.421,08	-7.190,00	0,00	-7.190,00

## -Entwurf - Jahresrechnung 2023

### Teilfinanzhaushalt Produkt 10.03.01 Denkmalschutz und -pflege

Gemeinde Eitorf

Nr.	Bezeichnung	Ergebnis 2022	Fortg. Ans. o. ÜPL/APL 2023	davon Ermächtigungsübertr agungen VJ	Ergebnis 2023	Vergl. Fortg. Ansatz- Erg.	Ermächtigungsübertr agungen 2023
02	+ Zuwendungen und allgemeine Umlagen	0,00	0,00	0,00	0,00	0,00	0,00
03	+ Sonstige Transfereinzahlungen	0,00	0,00	0,00	0,00	0,00	0,00
04	+ Öffentlich-rechtliche Leistungsentgelte	241,44	50,00	0,00	0,00	50,00	0,00
05	+ Privatrechtliche Leistungsentgelte	0,00	0,00	0,00	0,00	0,00	0,00
06	+ Kostenerstattungen, Kostenumlagen	0,00	0,00	0,00	0,00	0,00	0,00
07	+ Sonstige Einzahlungen	0,00	0,00	0,00	0,00	0,00	0,00
08	+ Zinsen und sonstige Finanzeinzahlungen	0,00	0,00	0,00	0,00	0,00	0,00
09	= Einzahlungen aus laufender Verwaltungstätigkeit	241,44	50,00	0,00	0,00	50,00	0,00
10	- Personalauszahlungen	0,00	0,00	0,00	0,00	0,00	0,00
11	- Versorgungsauszahlungen	0,00	0,00	0,00	0,00	0,00	0,00
12	- Auszahlungen für Sach- und Dienstleistungen	0,00	-2.000,00	0,00	0,00	-2.000,00	0,00
13	- Zinsen und sonstige Finanzauszahlungen	0,00	0,00	0,00	0,00	0,00	0,00
14	- Transferausszahlungen	0,00	0,00	0,00	0,00	0,00	0,00
15	- Sonstige Auszahlungen	0,00	0,00	0,00	0,00	0,00	0,00
16	= Auszahlungen aus laufender Verwaltungstätigkeit	0,00	-2.000,00	0,00	0,00	-2.000,00	0,00
17	= Saldo aus laufender Verwaltungstätigkeit (Zeilen 9 und 16)	241,44	-1.950,00	0,00	0,00	-1.950,00	0,00
18	+ Zuwendungen für Investitionsmaßnahmen	0,00	0,00	0,00	0,00	0,00	0,00
19	+ Einzahlungen aus der Veräußerung von Sachanlagen	0,00	0,00	0,00	0,00	0,00	0,00
20	+ Einzahlungen aus d. Veräußerung v. Finanzanlagen	0,00	0,00	0,00	0,00	0,00	0,00
21	+ Einzahlungen aus Beiträgen u.ä. Entgelten	0,00	0,00	0,00	0,00	0,00	0,00
22	+ Sonstige Investitionseinzahlungen	0,00	0,00	0,00	0,00	0,00	0,00
23	= Einzahlungen aus Investitionstätigkeit	0,00	0,00	0,00	0,00	0,00	0,00
24	- Auszahlungen für den Erwerb von Grundstücken und Gebäuden	0,00	0,00	0,00	0,00	0,00	0,00
25	- Auszahlungen für Baumaßnahmen	0,00	0,00	0,00	0,00	0,00	0,00
26	- Auszahlungen für den Erwerb von bewegl. Anlagen	0,00	0,00	0,00	0,00	0,00	0,00
27	- Auszahlungen für den Erwerb von Finanzanlagen	0,00	0,00	0,00	0,00	0,00	0,00
28	- Auszahlungen von aktivierbaren Zuwendungen	0,00	0,00	0,00	0,00	0,00	0,00
29	- Sonstige Investitionsauszahlungen	0,00	0,00	0,00	0,00	0,00	0,00
30	= Auszahlungen aus Investitionstätigkeit	0,00	0,00	0,00	0,00	0,00	0,00
31	= Saldo aus Investitionstätigkeit (Zeilen 23 und 30)	0,00	0,00	0,00	0,00	0,00	0,00

## -Entwurf - Jahresrechnung 2023

### Teilergebnisrechnung Produkt 11.01.01 Aufgaben nach dem Landesabfallgesetz

Gemeinde Eitorf

Nr.	Bezeichnung	Ergebnis 2022	Fortg. Ansatz 2022	Übertr. Erm. 2022	Ergebnis 2023	Vergl. Fortg. Ansatz- Erg.	Ermächtigungsübertr agung 2023
01	Steuern und ähnliche Abgaben	0,00	0,00	0,00	0,00	0,00	0,00
02	+ Zuwendungen und allgemeine Umlagen	0,00	0,00	0,00	0,00	0,00	0,00
03	+ Sonstige Transfererträge	0,00	0,00	0,00	0,00	0,00	0,00
04	+ Öffentlich-rechtliche Leistungsentgelte	10.114,66	18.670,00	0,00	9.678,60	8.991,40	0,00
05	+ Privatrechtliche Leistungsentgelte	0,00	0,00	0,00	0,00	0,00	0,00
06	+ Kostenerstattungen und Kostenumlagen	106.973,86	90.000,00	0,00	115.142,22	-25.142,22	0,00
07	+ Sonstige ordentliche Erträge	0,00	0,00	0,00	0,00	0,00	0,00
08	+ Aktivierte Eigenleistungen	0,00	0,00	0,00	0,00	0,00	0,00
09	+/- Bestandsveränderungen	0,00	0,00	0,00	0,00	0,00	0,00
10	= Ordentliche Erträge	117.088,52	108.670,00	0,00	124.820,82	-16.150,82	0,00
11	- Personalaufwendungen	0,00	0,00	0,00	0,00	0,00	0,00
12	- Versorgungsaufwendungen	0,00	0,00	0,00	0,00	0,00	0,00
13	- Aufwendungen für Sach- und Dienstleistungen	-59.652,24	-60.500,00	0,00	-65.535,21	5.035,21	0,00
14	- Bilanzielle Abschreibungen	0,00	0,00	0,00	0,00	0,00	0,00
15	- Transferaufwendungen	0,00	0,00	0,00	0,00	0,00	0,00
16	- Sonstige ordentliche Aufwendungen	0,00	0,00	0,00	0,00	0,00	0,00
17	= Ordentliche Aufwendungen	-59.652,24	-60.500,00	0,00	-65.535,21	5.035,21	0,00
18	= Ordentliches Ergebnis (=Zeilen 10 und 17)	57.436,28	48.170,00	0,00	59.285,61	-11.115,61	0,00
19	+ Finanzerträge	0,00	0,00	0,00	0,00	0,00	0,00
20	- Zinsen und sonstige Finanzaufwendungen	0,00	0,00	0,00	0,00	0,00	0,00
21	= Finanzergebnis (=Zeilen 19 und 20)	0,00	0,00	0,00	0,00	0,00	0,00
22	= Ergebnis der laufenden Verwaltungstätigkeit (= Zeilen 18 und 21)	57.436,28	48.170,00	0,00	59.285,61	-11.115,61	0,00
23	+ Außerordentliche Erträge	0,00	0,00	0,00	0,00	0,00	0,00
24	- Außerordentliche Aufwendungen	0,00	0,00	0,00	0,00	0,00	0,00
25	= Außerordentliches Ergebnis (=Zeilen 23 und 24)	0,00	0,00	0,00	0,00	0,00	0,00
26	= Ergebnis - vor Berücksichtigung ILV - (=Zeilen 22 und 25)	57.436,28	48.170,00	0,00	59.285,61	-11.115,61	0,00
27	+ Erträge aus internen Leistungsbeziehungen	0,00	0,00	0,00	0,00	0,00	0,00
28	- Aufwendungen aus internen Leistungsbeziehungen	-17.264,76	-15.626,00	0,00	0,00	-15.626,00	0,00
29	Teilergebnis (= Zeilen 26, 27, 28)	40.171,52	32.544,00	0,00	59.285,61	-26.741,61	0,00
30	- Globaler Minderaufwand	0,00	0,00	0,00	0,00	0,00	0,00
31	Teilergebnis nach Abzug globaler Minderaufwand (= Zeilen 30 und 31)	40.171,52	32.544,00	0,00	59.285,61	-26.741,61	0,00

## -Entwurf - Jahresrechnung 2023

### Teilergebnisrechnung Produkt 11.01.01 Aufgaben nach dem Landesabfallgesetz

Gemeinde Eitorf

Nr.	Bezeichnung	Ergebnis 2022	Ansatz 2023	Ergebnis 2023	Vergl. Fortg. Ansatz-Erg.
432190	Übrige Gebühren und Entgelte	10.114,66	18.670,00	9.678,60	8.991,40
448301	Kostenerstattung von Zweckverbänden	106.973,86	90.000,00	115.142,22	-25.142,22
499999	Summe Erträge	117.088,52	108.670,00	124.820,82	-16.150,82
525506	Unterhaltung des sonst. bew. Vermögens	-1.606,26	-500,00	0,00	-500,00
529101	Aufwendungen für sonstige Dienstleistungen	-58.045,98	-60.000,00	-65.535,21	5.535,21
581101	Aufwendungen aus internen Leistungsbeziehungen	-17.264,76	-15.626,00	0,00	-15.626,00
599999	Summe Aufwendungen	-76.917,00	-76.126,00	-65.535,21	-10.590,79



## -Entwurf - Jahresrechnung 2023

### Teilfinanzhaushalt Produkt 11.01.01 Aufgaben nach dem Landesabfallgesetz

Gemeinde Eitorf

Nr.	Bezeichnung	Ergebnis 2022	Fortg. Ans. o. ÜPL/APL 2023	davon Ermächtigungsübertr agungen VJ	Ergebnis 2023	Vergl. Fortg. Ansatz- Erg.	Ermächtigungsübertr agungen 2023
02	+ Zuwendungen und allgemeine Umlagen	0,00	0,00	0,00	0,00	0,00	0,00
03	+ Sonstige Transfereinzahlungen	0,00	0,00	0,00	0,00	0,00	0,00
04	+ Öffentlich-rechtliche Leistungsentgelte	10.114,66	18.670,00	0,00	8.038,64	10.631,36	0,00
05	+ Privatrechtliche Leistungsentgelte	0,00	0,00	0,00	0,00	0,00	0,00
06	+ Kostenerstattungen, Kostenumlagen	110.428,55	90.000,00	0,00	114.293,32	-24.293,32	0,00
07	+ Sonstige Einzahlungen	0,00	0,00	0,00	0,00	0,00	0,00
08	+ Zinsen und sonstige Finanzeinzahlungen	0,00	0,00	0,00	0,00	0,00	0,00
09	= Einzahlungen aus laufender Verwaltungstätigkeit	120.543,21	108.670,00	0,00	122.331,96	-13.661,96	0,00
10	- Personalauszahlungen	0,00	0,00	0,00	0,00	0,00	0,00
11	- Versorgungsauszahlungen	0,00	0,00	0,00	0,00	0,00	0,00
12	- Auszahlungen für Sach- und Dienstleistungen	-58.460,57	-60.500,00	0,00	-65.616,04	5.116,04	0,00
13	- Zinsen und sonstige Finanzauszahlungen	0,00	0,00	0,00	0,00	0,00	0,00
14	- Transferausszahlungen	0,00	0,00	0,00	0,00	0,00	0,00
15	- Sonstige Auszahlungen	0,00	0,00	0,00	0,00	0,00	0,00
16	= Auszahlungen aus laufender Verwaltungstätigkeit	-58.460,57	-60.500,00	0,00	-65.616,04	5.116,04	0,00
17	= Saldo aus laufender Verwaltungstätigkeit (Zeilen 9 und 16)	62.082,64	48.170,00	0,00	56.715,92	-8.545,92	0,00
18	+ Zuwendungen für Investitionsmaßnahmen	0,00	0,00	0,00	0,00	0,00	0,00
19	+ Einzahlungen aus der Veräußerung von Sachanlagen	0,00	0,00	0,00	0,00	0,00	0,00
20	+ Einzahlungen aus d. Veräußerung v. Finanzanlagen	0,00	0,00	0,00	0,00	0,00	0,00
21	+ Einzahlungen aus Beiträgen u.ä. Entgelten	0,00	0,00	0,00	0,00	0,00	0,00
22	+ Sonstige Investitionseinzahlungen	0,00	0,00	0,00	0,00	0,00	0,00
23	= Einzahlungen aus Investitionstätigkeit	0,00	0,00	0,00	0,00	0,00	0,00
24	- Auszahlungen für den Erwerb von Grundstücken und Gebäuden	0,00	0,00	0,00	0,00	0,00	0,00
25	- Auszahlungen für Baumaßnahmen	0,00	0,00	0,00	0,00	0,00	0,00
26	- Auszahlungen für den Erwerb von bewegl. Anlagen	0,00	0,00	0,00	0,00	0,00	0,00
27	- Auszahlungen für den Erwerb von Finanzanlagen	0,00	0,00	0,00	0,00	0,00	0,00
28	- Auszahlungen von aktivierbaren Zuwendungen	0,00	0,00	0,00	0,00	0,00	0,00
29	- Sonstige Investitionsauszahlungen	0,00	0,00	0,00	0,00	0,00	0,00
30	= Auszahlungen aus Investitionstätigkeit	0,00	0,00	0,00	0,00	0,00	0,00
31	= Saldo aus Investitionstätigkeit (Zeilen 23 und 30)	0,00	0,00	0,00	0,00	0,00	0,00

## -Entwurf - Jahresrechnung 2023

### Teilergebnisrechnung Produkt 12.01.01 Straßenbeleuchtung und Brückenunterhalt

Gemeinde Eitorf

Nr.	Bezeichnung	Ergebnis 2022	Fortg. Ansatz 2022	Übertr. Erm. 2022	Ergebnis 2023	Vergl. Fortg. Ansatz- Erg.	Ermächtigungsübertr agung 2023
01	Steuern und ähnliche Abgaben	0,00	0,00	0,00	0,00	0,00	0,00
02	+ Zuwendungen und allgemeine Umlagen	1.014.941,98	1.014.783,00	0,00	1.014.942,05	-159,05	0,00
03	+ Sonstige Transfererträge	0,00	0,00	0,00	0,00	0,00	0,00
04	+ Öffentlich-rechtliche Leistungsentgelte	573.881,40	585.002,00	0,00	573.885,84	11.116,16	0,00
05	+ Privatrechtliche Leistungsentgelte	0,00	0,00	0,00	0,00	0,00	0,00
06	+ Kostenerstattungen und Kostenumlagen	2.024,49	0,00	0,00	0,00	0,00	0,00
07	+ Sonstige ordentliche Erträge	256.737,29	256.737,00	0,00	256.937,28	-200,28	0,00
08	+ Aktivierte Eigenleistungen	0,00	0,00	0,00	0,00	0,00	0,00
09	+/- Bestandsveränderungen	0,00	0,00	0,00	0,00	0,00	0,00
10	= Ordentliche Erträge	1.847.585,16	1.856.522,00	0,00	1.845.765,17	10.756,83	0,00
11	- Personalaufwendungen	0,00	0,00	0,00	0,00	0,00	0,00
12	- Versorgungsaufwendungen	0,00	0,00	0,00	0,00	0,00	0,00
13	- Aufwendungen für Sach- und Dienstleistungen	-561.217,24	-718.100,00	0,00	-707.793,87	-10.306,13	0,00
14	- Bilanzielle Abschreibungen	-2.638.455,98	-2.641.261,00	0,00	-2.641.512,17	251,17	0,00
15	- Transferaufwendungen	0,00	-105.000,00	0,00	0,00	-105.000,00	0,00
16	- Sonstige ordentliche Aufwendungen	0,00	0,00	0,00	0,00	0,00	0,00
17	= Ordentliche Aufwendungen	-3.199.673,22	-3.464.361,00	0,00	-3.349.306,04	-115.054,96	0,00
18	= Ordentliches Ergebnis (=Zeilen 10 und 17)	-1.352.088,06	-1.607.839,00	0,00	-1.503.540,87	-104.298,13	0,00
19	+ Finanzerträge	0,00	0,00	0,00	0,00	0,00	0,00
20	- Zinsen und sonstige Finanzaufwendungen	0,00	0,00	0,00	0,00	0,00	0,00
21	= Finanzergebnis (=Zeilen 19 und 20)	0,00	0,00	0,00	0,00	0,00	0,00
22	= Ergebnis der laufenden Verwaltungstätigkeit (= Zeilen 18 und 21)	-1.352.088,06	-1.607.839,00	0,00	-1.503.540,87	-104.298,13	0,00
23	+ Außerordentliche Erträge	0,00	0,00	0,00	0,00	0,00	0,00
24	- Außerordentliche Aufwendungen	0,00	0,00	0,00	0,00	0,00	0,00
25	= Außerordentliches Ergebnis (=Zeilen 23 und 24)	0,00	0,00	0,00	0,00	0,00	0,00
26	= Ergebnis - vor Berücksichtigung ILV - (=Zeilen 22 und 25)	-1.352.088,06	-1.607.839,00	0,00	-1.503.540,87	-104.298,13	0,00
27	+ Erträge aus internen Leistungsbeziehungen	0,00	0,00	0,00	0,00	0,00	0,00
28	- Aufwendungen aus internen Leistungsbeziehungen	-150.327,00	-232.706,00	0,00	0,00	-232.706,00	0,00
29	Teilergebnis (= Zeilen 26, 27, 28)	-1.502.415,06	-1.840.545,00	0,00	-1.503.540,87	-337.004,13	0,00
30	- Globaler Minderaufwand	0,00	0,00	0,00	0,00	0,00	0,00
31	Teilergebnis nach Abzug globaler Minderaufwand (= Zeilen 30 und 31)	-1.502.415,06	-1.840.545,00	0,00	-1.503.540,87	-337.004,13	0,00

## -Entwurf - Jahresrechnung 2023

### Teilergebnisrechnung Produkt 12.01.01 Straßenbeleuchtung und Brückenunterhalt

Gemeinde Eitorf

Nr.	Bezeichnung	Ergebnis 2022	Ansatz 2023	Ergebnis 2023	Vergl. Fortg. Ansatz-Erg.
416101	Erträge a. d. Aufl. SoPo aus Zuw. vom Land	1.009.577,40	1.009.419,00	1.009.577,46	-158,46
416301	Erträge SoPo aus Zuw. v. ZV	3.728,14	3.728,00	3.728,14	-0,14
416801	Erträge SoPo aus Zuw. v. übrigen Bereichen	1.636,44	1.636,00	1.636,45	-0,45
437101	Erträge SoPo Erschließungsbeiträge BBauG	573.881,40	585.002,00	573.885,84	11.116,16
448801	Kostenerstattung von übrigen Bereichen	2.024,49	0,00	0,00	0,00
457101	Erträge v. sonstigen SoPo	256.737,29	256.737,00	256.937,28	-200,28
499999	Summe Erträge	1.847.585,16	1.856.522,00	1.845.765,17	10.756,83
523501	Erst. für Straßenentwässerung an G.werke	-367.884,75	-370.000,00	-432.886,30	62.886,30
524108	Strom Straßenbeleuchtung	-56.494,47	-205.000,00	-159.786,49	-45.213,51
524203	Unterhaltung der Beleuchtungsanlagen	-104.394,83	-113.100,00	-109.507,70	-3.592,30
524204	Unterhaltung der Brücken	-32.443,19	-30.000,00	-4.219,66	-25.780,34
529101	Aufwendungen für sonstige Dienstleistungen	0,00	0,00	-1.393,72	1.393,72
531701	Zuschuss an private Unternehmen	0,00	-105.000,00	0,00	-105.000,00
571101	Abschreibung auf Sachanlagen	-2.638.455,98	-2.641.261,00	-2.641.512,17	251,17
581101	Aufwendungen aus internen Leistungsbeziehungen	-38.687,00	-47.518,00	0,00	-47.518,00
581102	Aufwendungen aus ILV Personal	-111.640,00	-185.188,00	0,00	-185.188,00
599999	Summe Aufwendungen	-3.350.000,22	-3.697.067,00	-3.349.306,04	-347.760,96

## -Entwurf - Jahresrechnung 2023

### Teilfinanzhaushalt Produkt 12.01.01 Straßenbeleuchtung und Brückenunterhalt

Gemeinde Eitorf

Nr.	Bezeichnung	Ergebnis 2022	Fortg. Ans. o. ÜPL/APL 2023	davon Ermächtigungsübertr agungen VJ	Ergebnis 2023	Vergl. Fortg. Ansatz- Erg.	Ermächtigungsübertr agungen 2023
02	+ Zuwendungen und allgemeine Umlagen	0,00	0,00	0,00	0,00	0,00	0,00
03	+ Sonstige Transfereinzahlungen	18,00	0,00	0,00	0,00	0,00	0,00
04	+ Öffentlich-rechtliche Leistungsentgelte	0,00	0,00	0,00	0,00	0,00	0,00
05	+ Privatrechtliche Leistungsentgelte	0,00	0,00	0,00	0,00	0,00	0,00
06	+ Kostenerstattungen, Kostenumlagen	2.024,49	0,00	0,00	0,00	0,00	0,00
07	+ Sonstige Einzahlungen	0,00	0,00	0,00	0,00	0,00	0,00
08	+ Zinsen und sonstige Finanzeinzahlungen	0,00	0,00	0,00	0,00	0,00	0,00
09	= Einzahlungen aus laufender Verwaltungstätigkeit	2.042,49	0,00	0,00	0,00	0,00	0,00
10	- Personalauszahlungen	0,00	0,00	0,00	0,00	0,00	0,00
11	- Versorgungsauszahlungen	0,00	0,00	0,00	0,00	0,00	0,00
12	- Auszahlungen für Sach- und Dienstleistungen	-587.689,61	-718.100,00	0,00	-658.183,63	-59.916,37	0,00
13	- Zinsen und sonstige Finanzauszahlungen	0,00	0,00	0,00	0,00	0,00	0,00
14	- Transferausszahlungen	-864,99	-105.000,00	0,00	0,00	-105.000,00	0,00
15	- Sonstige Auszahlungen	0,00	0,00	0,00	0,00	0,00	0,00
16	= Auszahlungen aus laufender Verwaltungstätigkeit	-588.554,60	-823.100,00	0,00	-658.183,63	-164.916,37	0,00
17	= Saldo aus laufender Verwaltungstätigkeit (Zeilen 9 und 16)	-586.512,11	-823.100,00	0,00	-658.183,63	-164.916,37	0,00
18	+ Zuwendungen für Investitionsmaßnahmen	0,00	0,00	0,00	0,00	0,00	0,00
19	+ Einzahlungen aus der Veräußerung von Sachanlagen	0,00	0,00	0,00	0,00	0,00	0,00
20	+ Einzahlungen aus d. Veräußerung v. Finanzanlagen	0,00	0,00	0,00	0,00	0,00	0,00
21	+ Einzahlungen aus Beiträgen u.ä. Entgelten	175.549,66	1.509.700,00	0,00	31.117,36	1.478.582,64	0,00
22	+ Sonstige Investitionseinzahlungen	0,00	0,00	0,00	0,00	0,00	0,00
23	= Einzahlungen aus Investitionstätigkeit	175.549,66	1.509.700,00	0,00	31.117,36	1.478.582,64	0,00
24	- Auszahlungen für den Erwerb von Grundstücken und Gebäuden	-64.272,64	0,00	0,00	-152.052,31	152.052,31	0,00
25	- Auszahlungen für Baumaßnahmen	-368.280,01	-2.644.500,00	0,00	-86.054,52	-2.558.445,48	-1.482.754,21
26	- Auszahlungen für den Erwerb von bewegl. Anlagen	0,00	0,00	0,00	0,00	0,00	0,00
27	- Auszahlungen für den Erwerb von Finanzanlagen	0,00	0,00	0,00	0,00	0,00	0,00
28	- Auszahlungen von aktivierbaren Zuwendungen	0,00	0,00	0,00	0,00	0,00	0,00
29	- Sonstige Investitionsauszahlungen	0,00	0,00	0,00	0,00	0,00	0,00
30	= Auszahlungen aus Investitionstätigkeit	-432.552,65	-2.644.500,00	0,00	-238.106,83	-2.406.393,17	-1.482.754,21
31	= Saldo aus Investitionstätigkeit (Zeilen 23 und 30)	-257.002,99	-1.134.800,00	0,00	-206.989,47	-927.810,53	-1.482.754,21

## -Entwurf - Jahresrechnung 2023

Investitionen Produkt 12.01.01 Straßenbeleuchtung und Brückenunterhalt						
Gemeinde Eitorf						
Nr. Bezeichnung	Jahres- ergebnis 2022	Fortg. Ansatz mit HH-Resten 2023	Übertragene Ermächtigungen	Jahres- ergebnis 2023	Vergl. Fortg. Ansatz-Ergebnis 2023	Übertragene Ermächt. 2024
<b>OBER Oberhalb der festgelegten Wertgrenze</b>						
I00-61-002 Allgemeiner Gründerwerb	0,00	0,00	0,00	-217,87	217,87	0,00
I09-62-012 Bahnüberführung Brückenstraße	0,00	-315.000,00	0,00	0,00	-315.000,00	-10.000,00
I12-62-007 Bau ÖPNV-Teil der Regionale 2010 P+R Platz	0,00	0,00	0,00	-690,00	690,00	0,00
I16-62-001 Ausbau Scheider Weg	0,00	0,00	0,00	-6.599,99	6.599,99	0,00
I16-62-002 Ausbau Stichstraße Scheider Weg	0,00	0,00	0,00	-6.614,65	6.614,65	0,00
I16-62-004 Ausbau Leienbergstraße/Siegstraße	-206.202,40	-249.000,00	0,00	-137.929,80	-111.070,20	0,00
I16-62-006 Ausbau Krewelstraße	0,00	-247.500,00	0,00	-21.566,31	-225.933,69	0,00
I16-62-007 Ausbau Zum Höhenstein	0,00	-150.000,00	0,00	0,00	-150.000,00	0,00
I18-62-002 Ausbau Spinnerweg	0,00	0,00	0,00	-12.725,30	12.725,30	0,00
I18-62-003 Ausbau Auf den Wiesen	-11.751,79	-50.000,00	0,00	-8.624,43	-41.375,57	0,00
I18-62-004 Ausbau Klusenbitze	-4.401,15	-120.000,00	0,00	-5.034,01	-114.965,99	-114.965,99
I19-62-003 Ausbau Verbindungsstraße Im Auel	-16.470,59	-250.000,00	0,00	0,00	-250.000,00	-250.000,00
I19-62-006 Verbindungsstr. Neuer Garten/Dorfstr.	-83.283,08	0,00	0,00	0,00	0,00	0,00
I20-62-002 Ausbau Dammweg	-10.210,49	-220.000,00	0,00	-11.678,70	-208.321,30	-208.321,30
I20-62-003 Ausbau Wiesenweg	-7.460,33	-228.000,00	0,00	-8.533,08	-219.466,92	-219.466,92
I20-62-004 In der Könenwiese (Baustraße)	-67.511,62	0,00	0,00	0,00	0,00	0,00
I20-62-006 Krabachbrücke Merten	-9.661,28	-330.000,00	0,00	0,00	-330.000,00	-330.000,00
I20-62-007 Eipbachbrücke Nr. 7	0,00	-100.000,00	0,00	0,00	-100.000,00	-100.000,00
I20-62-008 Erneuerung Treppenanlage Höhenstr. und Finkenw.	0,00	-135.000,00	0,00	0,00	-135.000,00	0,00
I22-62-001 Ausbau Auelswiese	-15.599,92	0,00	0,00	-17.892,69	17.892,69	0,00
I23-62-001 Umgestaltung Marktplatz	0,00	-250.000,00	0,00	0,00	-250.000,00	-250.000,00
Summe	-432.552,65	-2.644.500,00	0,00	-238.106,83	-2.406.393,17	-1.482.754,21

## -Entwurf - Jahresrechnung 2023

### Teilergebnisrechnung Produkt 12.01.02 Unterhaltung von Verkehrsflächen

Gemeinde Eitorf

Nr.	Bezeichnung	Ergebnis 2022	Fortg. Ansatz 2022	Übertr. Erm. 2022	Ergebnis 2023	Vergl. Fortg. Ansatz- Erg.	Ermächtigungsübertr agung 2023
01	Steuern und ähnliche Abgaben	0,00	0,00	0,00	0,00	0,00	0,00
02	+ Zuwendungen und allgemeine Umlagen	0,00	0,00	0,00	0,00	0,00	0,00
03	+ Sonstige Transfererträge	0,00	0,00	0,00	0,00	0,00	0,00
04	+ Öffentlich-rechtliche Leistungsentgelte	0,00	800,00	0,00	153,36	646,64	0,00
05	+ Privatrechtliche Leistungsentgelte	0,00	0,00	0,00	0,00	0,00	0,00
06	+ Kostenerstattungen und Kostenumlagen	180,00	3.000,00	0,00	1.344,00	1.656,00	0,00
07	+ Sonstige ordentliche Erträge	31.738,71	3.000,00	0,00	4.309,18	-1.309,18	0,00
08	+ Aktivierte Eigenleistungen	0,00	0,00	0,00	0,00	0,00	0,00
09	+/- Bestandsveränderungen	0,00	0,00	0,00	0,00	0,00	0,00
10	= Ordentliche Erträge	31.918,71	6.800,00	0,00	5.806,54	993,46	0,00
11	- Personalaufwendungen	0,00	0,00	0,00	0,00	0,00	0,00
12	- Versorgungsaufwendungen	0,00	0,00	0,00	0,00	0,00	0,00
13	- Aufwendungen für Sach- und Dienstleistungen	-262.627,44	-303.000,00	0,00	-297.939,56	-5.060,44	0,00
14	- Bilanzielle Abschreibungen	-92,52	0,00	0,00	-92,52	92,52	0,00
15	- Transferaufwendungen	0,00	0,00	0,00	0,00	0,00	0,00
16	- Sonstige ordentliche Aufwendungen	0,00	0,00	0,00	0,00	0,00	0,00
17	= Ordentliche Aufwendungen	-262.719,96	-303.000,00	0,00	-298.032,08	-4.967,92	0,00
18	= Ordentliches Ergebnis (=Zeilen 10 und 17)	-230.801,25	-296.200,00	0,00	-292.225,54	-3.974,46	0,00
19	+ Finanzerträge	0,00	0,00	0,00	0,00	0,00	0,00
20	- Zinsen und sonstige Finanzaufwendungen	0,00	0,00	0,00	0,00	0,00	0,00
21	= Finanzergebnis (=Zeilen 19 und 20)	0,00	0,00	0,00	0,00	0,00	0,00
22	= Ergebnis der laufenden Verwaltungstätigkeit (= Zeilen 18 und 21)	-230.801,25	-296.200,00	0,00	-292.225,54	-3.974,46	0,00
23	+ Außerordentliche Erträge	0,00	0,00	0,00	0,00	0,00	0,00
24	- Außerordentliche Aufwendungen	0,00	0,00	0,00	0,00	0,00	0,00
25	= Außerordentliches Ergebnis (=Zeilen 23 und 24)	0,00	0,00	0,00	0,00	0,00	0,00
26	= Ergebnis - vor Berücksichtigung ILV - (=Zeilen 22 und 25)	-230.801,25	-296.200,00	0,00	-292.225,54	-3.974,46	0,00
27	+ Erträge aus internen Leistungsbeziehungen	0,00	0,00	0,00	0,00	0,00	0,00
28	- Aufwendungen aus internen Leistungsbeziehungen	-874.227,71	-1.082.858,00	0,00	0,00	-1.082.858,00	0,00
29	Teilergebnis (= Zeilen 26, 27, 28)	-1.105.028,96	-1.379.058,00	0,00	-292.225,54	-1.086.832,46	0,00
30	- Globaler Minderaufwand	0,00	0,00	0,00	0,00	0,00	0,00
31	Teilergebnis nach Abzug globaler Minderaufwand (= Zeilen 30 und 31)	-1.105.028,96	-1.379.058,00	0,00	-292.225,54	-1.086.832,46	0,00

## -Entwurf - Jahresrechnung 2023

### Teilergebnisrechnung Produkt 12.01.02 Unterhaltung von Verkehrsflächen

Gemeinde Eitorf

Nr.	Bezeichnung	Ergebnis 2022	Ansatz 2023	Ergebnis 2023	Vergl. Fortg. Ansatz-Erg.
432190	Übrige Gebühren und Entgelte	0,00	800,00	153,36	646,64
448801	Kostenerstattung von übrigen Bereichen	180,00	3.000,00	1.344,00	1.656,00
458201	Erträge oder Herabsetzung v. Rückstellungen	7.546,18	0,00	0,00	0,00
459101	Zahlungen für Schadenfälle	24.192,53	3.000,00	4.309,18	-1.309,18
499999	Summe Erträge	31.918,71	6.800,00	5.806,54	993,46
524201	Straßenunterhaltung	-176.106,65	-230.000,00	-224.964,73	-5.035,27
524208	Unterhaltung des sonst. unbeweglichen Vermögens	-1.554,18	0,00	-5.913,51	5.913,51
524209	Straßenunterhaltung (Schadensfälle)	-21.318,91	-3.000,00	-953,41	-2.046,59
524210	Deponiekosten für Erdaushub	-52.228,86	-40.000,00	-30.207,99	-9.792,01
524213	Sinkkastenreinigung	0,00	-25.000,00	-23.649,35	-1.350,65
529101	Aufwendungen für sonstige Dienstleistungen	-11.418,84	-5.000,00	-12.250,57	7.250,57
571101	Abschreibung auf Sachanlagen	-92,52	0,00	-92,52	92,52
581101	Aufwendungen aus internen Leistungsbeziehungen	-874.227,71	-1.082.858,00	0,00	-1.082.858,00
599999	Summe Aufwendungen	-1.136.947,67	-1.385.858,00	-298.032,08	-1.087.825,92

## -Entwurf - Jahresrechnung 2023

### Teilfinanzhaushalt Produkt 12.01.02 Unterhaltung von Verkehrsflächen

Gemeinde Eitorf

Nr.	Bezeichnung	Ergebnis 2022	Fortg. Ans. o. ÜPL/APL 2023	davon Ermächtigungsübertr agungen VJ	Ergebnis 2023	Vergl. Fortg. Ansatz- Erg.	Ermächtigungsübertr agungen 2023
02	+ Zuwendungen und allgemeine Umlagen	0,00	0,00	0,00	0,00	0,00	0,00
03	+ Sonstige Transfereinzahlungen	0,00	0,00	0,00	0,00	0,00	0,00
04	+ Öffentlich-rechtliche Leistungsentgelte	0,00	800,00	0,00	153,36	646,64	0,00
05	+ Privatrechtliche Leistungsentgelte	0,00	0,00	0,00	0,00	0,00	0,00
06	+ Kostenerstattungen, Kostenumlagen	180,00	3.000,00	0,00	1.344,00	1.656,00	0,00
07	+ Sonstige Einzahlungen	24.652,53	3.000,00	0,00	3.438,02	-438,02	0,00
08	+ Zinsen und sonstige Finanzeinzahlungen	0,00	0,00	0,00	0,00	0,00	0,00
09	= Einzahlungen aus laufender Verwaltungstätigkeit	24.832,53	6.800,00	0,00	4.935,38	1.864,62	0,00
10	- Personalauszahlungen	0,00	0,00	0,00	0,00	0,00	0,00
11	- Versorgungsauszahlungen	0,00	0,00	0,00	0,00	0,00	0,00
12	- Auszahlungen für Sach- und Dienstleistungen	-295.694,23	-303.000,00	0,00	-252.440,10	-50.559,90	0,00
13	- Zinsen und sonstige Finanzauszahlungen	0,00	0,00	0,00	0,00	0,00	0,00
14	- Transferausszahlungen	0,00	0,00	0,00	0,00	0,00	0,00
15	- Sonstige Auszahlungen	0,00	0,00	0,00	0,00	0,00	0,00
16	= Auszahlungen aus laufender Verwaltungstätigkeit	-295.694,23	-303.000,00	0,00	-252.440,10	-50.559,90	0,00
17	= Saldo aus laufender Verwaltungstätigkeit (Zeilen 9 und 16)	-270.861,70	-296.200,00	0,00	-247.504,72	-48.695,28	0,00
18	+ Zuwendungen für Investitionsmaßnahmen	0,00	0,00	0,00	0,00	0,00	0,00
19	+ Einzahlungen aus der Veräußerung von Sachanlagen	0,00	0,00	0,00	0,00	0,00	0,00
20	+ Einzahlungen aus d. Veräußerung v. Finanzanlagen	0,00	0,00	0,00	0,00	0,00	0,00
21	+ Einzahlungen aus Beiträgen u.ä. Entgelten	0,00	0,00	0,00	0,00	0,00	0,00
22	+ Sonstige Investitionseinzahlungen	0,00	0,00	0,00	0,00	0,00	0,00
23	= Einzahlungen aus Investitionstätigkeit	0,00	0,00	0,00	0,00	0,00	0,00
24	- Auszahlungen für den Erwerb von Grundstücken und Gebäuden	0,00	0,00	0,00	0,00	0,00	0,00
25	- Auszahlungen für Baumaßnahmen	0,00	0,00	0,00	0,00	0,00	0,00
26	- Auszahlungen für den Erwerb von bewegl. Anlagen	0,00	0,00	0,00	0,00	0,00	0,00
27	- Auszahlungen für den Erwerb von Finanzanlagen	0,00	0,00	0,00	0,00	0,00	0,00
28	- Auszahlungen von aktivierbaren Zuwendungen	0,00	0,00	0,00	0,00	0,00	0,00
29	- Sonstige Investitionsauszahlungen	0,00	0,00	0,00	0,00	0,00	0,00
30	= Auszahlungen aus Investitionstätigkeit	0,00	0,00	0,00	0,00	0,00	0,00
31	= Saldo aus Investitionstätigkeit (Zeilen 23 und 30)	0,00	0,00	0,00	0,00	0,00	0,00



## -Entwurf - Jahresrechnung 2023

### Teilergebnisrechnung Produkt 12.02.01 Straßenreinigung

Gemeinde Eitorf

Nr.	Bezeichnung	Ergebnis 2022	Fortg. Ansatz 2022	Übertr. Erm. 2022	Ergebnis 2023	Vergl. Fortg. Ansatz- Erg.	Ermächtigungsübertr agung 2023
01	Steuern und ähnliche Abgaben	0,00	0,00	0,00	0,00	0,00	0,00
02	+ Zuwendungen und allgemeine Umlagen	10.626,45	18.924,00	0,00	5.312,23	13.611,77	0,00
03	+ Sonstige Transfererträge	0,00	0,00	0,00	0,00	0,00	0,00
04	+ Öffentlich-rechtliche Leistungsentgelte	0,00	0,00	0,00	0,00	0,00	0,00
05	+ Privatrechtliche Leistungsentgelte	0,00	0,00	0,00	0,00	0,00	0,00
06	+ Kostenerstattungen und Kostenumlagen	0,00	0,00	0,00	0,00	0,00	0,00
07	+ Sonstige ordentliche Erträge	0,00	0,00	0,00	0,00	0,00	0,00
08	+ Aktivierte Eigenleistungen	0,00	0,00	0,00	0,00	0,00	0,00
09	+/- Bestandsveränderungen	0,00	0,00	0,00	0,00	0,00	0,00
10	= Ordentliche Erträge	10.626,45	18.924,00	0,00	5.312,23	13.611,77	0,00
11	- Personalaufwendungen	0,00	0,00	0,00	0,00	0,00	0,00
12	- Versorgungsaufwendungen	0,00	0,00	0,00	0,00	0,00	0,00
13	- Aufwendungen für Sach- und Dienstleistungen	-30.610,31	-27.000,00	0,00	-44.047,86	17.047,86	0,00
14	- Bilanzielle Abschreibungen	-10.626,45	-19.017,00	0,00	-32.537,79	13.520,79	0,00
15	- Transferaufwendungen	0,00	0,00	0,00	0,00	0,00	0,00
16	- Sonstige ordentliche Aufwendungen	0,00	0,00	0,00	0,00	0,00	0,00
17	= Ordentliche Aufwendungen	-41.236,76	-46.017,00	0,00	-76.585,65	30.568,65	0,00
18	= Ordentliches Ergebnis (=Zeilen 10 und 17)	-30.610,31	-27.093,00	0,00	-71.273,42	44.180,42	0,00
19	+ Finanzerträge	0,00	0,00	0,00	0,00	0,00	0,00
20	- Zinsen und sonstige Finanzaufwendungen	0,00	0,00	0,00	0,00	0,00	0,00
21	= Finanzergebnis (=Zeilen 19 und 20)	0,00	0,00	0,00	0,00	0,00	0,00
22	= Ergebnis der laufenden Verwaltungstätigkeit (= Zeilen 18 und 21)	-30.610,31	-27.093,00	0,00	-71.273,42	44.180,42	0,00
23	+ Außerordentliche Erträge	0,00	0,00	0,00	0,00	0,00	0,00
24	- Außerordentliche Aufwendungen	0,00	0,00	0,00	0,00	0,00	0,00
25	= Außerordentliches Ergebnis (=Zeilen 23 und 24)	0,00	0,00	0,00	0,00	0,00	0,00
26	= Ergebnis - vor Berücksichtigung ILV - (=Zeilen 22 und 25)	-30.610,31	-27.093,00	0,00	-71.273,42	44.180,42	0,00
27	+ Erträge aus internen Leistungsbeziehungen	114.522,18	186.968,00	0,00	-6.847,53	193.815,53	0,00
28	- Aufwendungen aus internen Leistungsbeziehungen	-83.911,87	-144.001,00	0,00	0,00	-144.001,00	0,00
29	Teilergebnis (= Zeilen 26, 27, 28)	0,00	15.874,00	0,00	-78.120,95	93.994,95	0,00
30	- Globaler Minderaufwand	0,00	0,00	0,00	0,00	0,00	0,00
31	Teilergebnis nach Abzug globaler Minderaufwand (= Zeilen 30 und 31)	0,00	15.874,00	0,00	-78.120,95	93.994,95	0,00

## -Entwurf - Jahresrechnung 2023

### Teilergebnisrechnung Produkt 12.02.01 Straßenreinigung

Gemeinde Eitorf

Nr.	Bezeichnung	Ergebnis 2022	Ansatz 2023	Ergebnis 2023	Vergl. Fortg. Ansatz-Erg.
416101	Erträge a. d. Aufl. SoPo aus Zuw. vom Land	10.626,45	18.924,00	5.312,23	13.611,77
481101	Erträge aus internen Leistungsbeziehungen	95.722,51	171.095,00	0,00	171.095,00
481103	Erträge aus ILV Personal - Beschäftigungszuschuss	18.799,67	15.873,00	-6.847,53	22.720,53
499999	Summe Erträge	125.148,63	205.892,00	-1.535,30	207.427,30
524105	Abfallbeseitigung	-16.676,33	-25.000,00	-29.105,74	4.105,74
524213	Sinkkastenreinigung	-11.938,08	0,00	0,00	0,00
525101	Unterhaltung von Fahrzeugen	-1.995,90	-2.000,00	-14.942,12	12.942,12
571101	Abschreibung auf Sachanlagen	-10.626,45	-19.017,00	-32.537,79	13.520,79
581101	Aufwendungen aus internen Leistungsbeziehungen	-83.911,87	-144.001,00	0,00	-144.001,00
599999	Summe Aufwendungen	-125.148,63	-190.018,00	-76.585,65	-113.432,35

## -Entwurf - Jahresrechnung 2023

### Teilfinanzhaushalt Produkt 12.02.01 Straßenreinigung

Gemeinde Eitorf

Nr.	Bezeichnung	Ergebnis 2022	Fortg. Ans. o. ÜPL/APL 2023	davon Ermächtigungsübertr agungen VJ	Ergebnis 2023	Vergl. Fortg. Ansatz- Erg.	Ermächtigungsübertr agungen 2023
02	+ Zuwendungen und allgemeine Umlagen	0,00	0,00	0,00	0,00	0,00	0,00
03	+ Sonstige Transfereinzahlungen	0,00	0,00	0,00	0,00	0,00	0,00
04	+ Öffentlich-rechtliche Leistungsentgelte	0,00	0,00	0,00	0,00	0,00	0,00
05	+ Privatrechtliche Leistungsentgelte	0,00	0,00	0,00	0,00	0,00	0,00
06	+ Kostenerstattungen, Kostenumlagen	0,00	0,00	0,00	0,00	0,00	0,00
07	+ Sonstige Einzahlungen	0,00	0,00	0,00	0,00	0,00	0,00
08	+ Zinsen und sonstige Finanzeinzahlungen	0,00	0,00	0,00	0,00	0,00	0,00
09	= Einzahlungen aus laufender Verwaltungstätigkeit	0,00	0,00	0,00	0,00	0,00	0,00
10	- Personalauszahlungen	0,00	0,00	0,00	0,00	0,00	0,00
11	- Versorgungsauszahlungen	0,00	0,00	0,00	0,00	0,00	0,00
12	- Auszahlungen für Sach- und Dienstleistungen	-32.001,12	-27.000,00	0,00	-43.311,53	16.311,53	0,00
13	- Zinsen und sonstige Finanzauszahlungen	0,00	0,00	0,00	0,00	0,00	0,00
14	- Transferausszahlungen	0,00	0,00	0,00	0,00	0,00	0,00
15	- Sonstige Auszahlungen	0,00	0,00	0,00	0,00	0,00	0,00
16	= Auszahlungen aus laufender Verwaltungstätigkeit	-32.001,12	-27.000,00	0,00	-43.311,53	16.311,53	0,00
17	= Saldo aus laufender Verwaltungstätigkeit (Zeilen 9 und 16)	-32.001,12	-27.000,00	0,00	-43.311,53	16.311,53	0,00
18	+ Zuwendungen für Investitionsmaßnahmen	0,00	0,00	0,00	0,00	0,00	0,00
19	+ Einzahlungen aus der Veräußerung von Sachanlagen	0,00	0,00	0,00	0,00	0,00	0,00
20	+ Einzahlungen aus d. Veräußerung v. Finanzanlagen	0,00	0,00	0,00	0,00	0,00	0,00
21	+ Einzahlungen aus Beiträgen u.ä. Entgelten	0,00	0,00	0,00	0,00	0,00	0,00
22	+ Sonstige Investitionseinzahlungen	0,00	0,00	0,00	0,00	0,00	0,00
23	= Einzahlungen aus Investitionstätigkeit	0,00	0,00	0,00	0,00	0,00	0,00
24	- Auszahlungen für den Erwerb von Grundstücken und Gebäuden	0,00	0,00	0,00	0,00	0,00	0,00
25	- Auszahlungen für Baumaßnahmen	0,00	0,00	0,00	0,00	0,00	0,00
26	- Auszahlungen für den Erwerb von bewegl. Anlagen	0,00	0,00	0,00	-245.030,01	245.030,01	0,00
27	- Auszahlungen für den Erwerb von Finanzanlagen	0,00	0,00	0,00	0,00	0,00	0,00
28	- Auszahlungen von aktivierbaren Zuwendungen	0,00	0,00	0,00	0,00	0,00	0,00
29	- Sonstige Investitionsauszahlungen	0,00	0,00	0,00	0,00	0,00	0,00
30	= Auszahlungen aus Investitionstätigkeit	0,00	0,00	0,00	-245.030,01	245.030,01	0,00
31	= Saldo aus Investitionstätigkeit (Zeilen 23 und 30)	0,00	0,00	0,00	-245.030,01	245.030,01	0,00

## -Entwurf - Jahresrechnung 2023

Investitionen Produkt 12.02.01 Straßenreinigung						
Gemeinde Eitorf						
Nr. Bezeichnung	Jahres- ergebnis 2022	Fortg. Ansatz mit HH-Resten 2023	Übertragene Ermächtigungen	Jahres- ergebnis 2023	Vergl. Fortg. Ansatz-Ergebnis 2023	Übertragene Ermächt. 2024
OBER Oberhalb der festgelegten Wertgrenze						
I21-64-001 Kehrmaschine (groß)	0,00	0,00	0,00	-245.030,01	245.030,01	0,00
Summe	0,00	0,00	0,00	-245.030,01	245.030,01	0,00

## -Entwurf - Jahresrechnung 2023

### Teilergebnisrechnung Produkt 12.02.02 Winterdienst

Gemeinde Eitorf

Nr.	Bezeichnung	Ergebnis 2022	Fortg. Ansatz 2022	Übertr. Erm. 2022	Ergebnis 2023	Vergl. Fortg. Ansatz- Erg.	Ermächtigungsübertr agung 2023
01	Steuern und ähnliche Abgaben	0,00	0,00	0,00	0,00	0,00	0,00
02	+ Zuwendungen und allgemeine Umlagen	641,75	588,00	0,00	587,27	0,73	0,00
03	+ Sonstige Transfererträge	0,00	0,00	0,00	0,00	0,00	0,00
04	+ Öffentlich-rechtliche Leistungsentgelte	0,00	0,00	0,00	0,00	0,00	0,00
05	+ Privatrechtliche Leistungsentgelte	0,00	0,00	0,00	0,00	0,00	0,00
06	+ Kostenerstattungen und Kostenumlagen	0,00	0,00	0,00	0,00	0,00	0,00
07	+ Sonstige ordentliche Erträge	0,00	0,00	0,00	0,00	0,00	0,00
08	+ Aktivierte Eigenleistungen	0,00	0,00	0,00	0,00	0,00	0,00
09	+/- Bestandsveränderungen	0,00	0,00	0,00	30.158,54	-30.158,54	0,00
10	= Ordentliche Erträge	641,75	588,00	0,00	30.745,81	-30.157,81	0,00
11	- Personalaufwendungen	0,00	0,00	0,00	0,00	0,00	0,00
12	- Versorgungsaufwendungen	0,00	0,00	0,00	0,00	0,00	0,00
13	- Aufwendungen für Sach- und Dienstleistungen	-590,47	-30.000,00	0,00	-32.333,93	2.333,93	0,00
14	- Bilanzielle Abschreibungen	-6.693,95	-7.124,00	0,00	-6.622,25	-501,75	0,00
15	- Transferaufwendungen	0,00	0,00	0,00	0,00	0,00	0,00
16	- Sonstige ordentliche Aufwendungen	-26.181,05	-20.500,00	0,00	-12.593,50	-7.906,50	0,00
17	= Ordentliche Aufwendungen	-33.465,47	-57.624,00	0,00	-51.549,68	-6.074,32	0,00
18	= Ordentliches Ergebnis (=Zeilen 10 und 17)	-32.823,72	-57.036,00	0,00	-20.803,87	-36.232,13	0,00
19	+ Finanzerträge	0,00	0,00	0,00	0,00	0,00	0,00
20	- Zinsen und sonstige Finanzaufwendungen	0,00	0,00	0,00	0,00	0,00	0,00
21	= Finanzergebnis (=Zeilen 19 und 20)	0,00	0,00	0,00	0,00	0,00	0,00
22	= Ergebnis der laufenden Verwaltungstätigkeit (= Zeilen 18 und 21)	-32.823,72	-57.036,00	0,00	-20.803,87	-36.232,13	0,00
23	+ Außerordentliche Erträge	0,00	0,00	0,00	0,00	0,00	0,00
24	- Außerordentliche Aufwendungen	0,00	0,00	0,00	0,00	0,00	0,00
25	= Außerordentliches Ergebnis (=Zeilen 23 und 24)	0,00	0,00	0,00	0,00	0,00	0,00
26	= Ergebnis - vor Berücksichtigung ILV - (=Zeilen 22 und 25)	-32.823,72	-57.036,00	0,00	-20.803,87	-36.232,13	0,00
27	+ Erträge aus internen Leistungsbeziehungen	53.295,32	182.572,00	0,00	0,00	182.572,00	0,00
28	- Aufwendungen aus internen Leistungsbeziehungen	-109.508,32	-186.029,00	0,00	0,00	-186.029,00	0,00
29	Teilergebnis (= Zeilen 26, 27, 28)	-89.036,72	-60.493,00	0,00	-20.803,87	-39.689,13	0,00
30	- Globaler Minderaufwand	0,00	0,00	0,00	0,00	0,00	0,00
31	Teilergebnis nach Abzug globaler Minderaufwand (= Zeilen 30 und 31)	-89.036,72	-60.493,00	0,00	-20.803,87	-39.689,13	0,00

## -Entwurf - Jahresrechnung 2023

### Teilergebnisrechnung Produkt 12.02.02 Winterdienst

Gemeinde Eitorf

Nr.	Bezeichnung	Ergebnis 2022	Ansatz 2023	Ergebnis 2023	Vergl. Fortg. Ansatz-Erg.
416101	Erträge a. d. Aufl. SoPo aus Zuw. vom Land	641,75	588,00	587,27	0,73
472101	Bestandsveränderungen	0,00	0,00	30.158,54	-30.158,54
481101	Erträge aus internen Leistungsbeziehungen	53.295,32	182.572,00	0,00	182.572,00
499999	Summe Erträge	53.937,07	183.160,00	30.745,81	152.414,19
525101	Unterhaltung von Fahrzeugen	-590,47	0,00	-2.163,90	2.163,90
528101	Aufwendungen für den Erwerb von Vorräten	0,00	-30.000,00	-30.170,03	170,03
541201	Schutzbekleidung	0,00	-500,00	0,00	-500,00
545101	Kostenerstattung an das Land	-4.339,67	-20.000,00	-12.593,50	-7.406,50
547301	Wertveränderungen beim Umlaufvermögen	-21.841,38	0,00	0,00	0,00
571101	Abschreibung auf Sachanlagen	-6.693,95	-7.124,00	-6.622,25	-501,75
581101	Aufwendungen aus internen Leistungsbeziehungen	-109.508,32	-186.029,00	0,00	-186.029,00
599999	Summe Aufwendungen	-142.973,79	-243.653,00	-51.549,68	-192.103,32

## -Entwurf - Jahresrechnung 2023

Teilfinanzhaushalt Produkt 12.02.02 Winterdienst							
Gemeinde Eitorf							
Nr.	Bezeichnung	Ergebnis 2022	Fortg. Ans. o. ÜPL/APL 2023	davon Ermächtigungsübertr agungen VJ	Ergebnis 2023	Vergl. Fortg. Ansatz- Erg.	Ermächtigungsübertr agungen 2023
02	+ Zuwendungen und allgemeine Umlagen	0,00	0,00	0,00	0,00	0,00	0,00
03	+ Sonstige Transfereinzahlungen	0,00	0,00	0,00	0,00	0,00	0,00
04	+ Öffentlich-rechtliche Leistungsentgelte	7,82	0,00	0,00	0,00	0,00	0,00
05	+ Privatrechtliche Leistungsentgelte	0,00	0,00	0,00	0,00	0,00	0,00
06	+ Kostenerstattungen, Kostenumlagen	0,00	0,00	0,00	0,00	0,00	0,00
07	+ Sonstige Einzahlungen	0,00	0,00	0,00	0,00	0,00	0,00
08	+ Zinsen und sonstige Finanzeinzahlungen	0,00	0,00	0,00	0,00	0,00	0,00
09	= Einzahlungen aus laufender Verwaltungstätigkeit	7,82	0,00	0,00	0,00	0,00	0,00
10	- Personalauszahlungen	0,00	0,00	0,00	0,00	0,00	0,00
11	- Versorgungsauszahlungen	0,00	0,00	0,00	0,00	0,00	0,00
12	- Auszahlungen für Sach- und Dienstleistungen	-590,47	-30.000,00	0,00	-32.333,93	2.333,93	0,00
13	- Zinsen und sonstige Finanzauszahlungen	0,00	0,00	0,00	0,00	0,00	0,00
14	- Transferausszahlungen	0,00	0,00	0,00	0,00	0,00	0,00
15	- Sonstige Auszahlungen	-4.339,67	-20.500,00	0,00	-12.593,50	-7.906,50	0,00
16	= Auszahlungen aus laufender Verwaltungstätigkeit	-4.930,14	-50.500,00	0,00	-44.927,43	-5.572,57	0,00
17	= Saldo aus laufender Verwaltungstätigkeit (Zeilen 9 und 16)	-4.922,32	-50.500,00	0,00	-44.927,43	-5.572,57	0,00
18	+ Zuwendungen für Investitionsmaßnahmen	0,00	0,00	0,00	0,00	0,00	0,00
19	+ Einzahlungen aus der Veräußerung von Sachanlagen	0,00	0,00	0,00	0,00	0,00	0,00
20	+ Einzahlungen aus d. Veräußerung v. Finanzanlagen	0,00	0,00	0,00	0,00	0,00	0,00
21	+ Einzahlungen aus Beiträgen u.ä. Entgelten	0,00	0,00	0,00	0,00	0,00	0,00
22	+ Sonstige Investitionseinzahlungen	0,00	0,00	0,00	0,00	0,00	0,00
23	= Einzahlungen aus Investitionstätigkeit	0,00	0,00	0,00	0,00	0,00	0,00
24	- Auszahlungen für den Erwerb von Grundstücken und Gebäuden	0,00	0,00	0,00	0,00	0,00	0,00
25	- Auszahlungen für Baumaßnahmen	0,00	0,00	0,00	0,00	0,00	0,00
26	- Auszahlungen für den Erwerb von bewegl. Anlagen	0,00	-10.000,00	0,00	0,00	-10.000,00	-10.000,00
27	- Auszahlungen für den Erwerb von Finanzanlagen	0,00	0,00	0,00	0,00	0,00	0,00
28	- Auszahlungen von aktivierbaren Zuwendungen	0,00	0,00	0,00	0,00	0,00	0,00
29	- Sonstige Investitionsauszahlungen	0,00	0,00	0,00	0,00	0,00	0,00
30	= Auszahlungen aus Investitionstätigkeit	0,00	-10.000,00	0,00	0,00	-10.000,00	-10.000,00
31	= Saldo aus Investitionstätigkeit (Zeilen 23 und 30)	0,00	-10.000,00	0,00	0,00	-10.000,00	-10.000,00

## -Entwurf - Jahresrechnung 2023

Investitionen Produkt 12.02.02 Winterdienst						
Gemeinde Eitorf						
Nr. Bezeichnung	Jahres- ergebnis 2022	Fortg. Ansatz mit HH-Resten 2023	Übertragene Ermächtigungen	Jahres- ergebnis 2023	Vergl. Fortg. Ansatz-Ergebnis 2023	Übertragene Ermächt. 2024
OBER Oberhalb der festgelegten Wertgrenze						
I23-64-001 Salzlöseanlage Winterdienst	0,00	-10.000,00	0,00	0,00	-10.000,00	-10.000,00
Summe	0,00	-10.000,00	0,00	0,00	-10.000,00	-10.000,00



## -Entwurf - Jahresrechnung 2023

### Teilergebnisrechnung Produkt 13.01.01 Grünanlagen und Spielplätze

Gemeinde Eitorf

Nr.	Bezeichnung	Ergebnis 2022	Fortg. Ansatz 2022	Übertr. Erm. 2022	Ergebnis 2023	Vergl. Fortg. Ansatz- Erg.	Ermächtigungsübertr agung 2023
01	Steuern und ähnliche Abgaben	0,00	0,00	0,00	0,00	0,00	0,00
02	+ Zuwendungen und allgemeine Umlagen	5.670,46	5.864,00	0,00	5.128,05	735,95	0,00
03	+ Sonstige Transfererträge	0,00	0,00	0,00	0,00	0,00	0,00
04	+ Öffentlich-rechtliche Leistungsentgelte	0,00	0,00	0,00	0,00	0,00	0,00
05	+ Privatrechtliche Leistungsentgelte	0,00	0,00	0,00	0,00	0,00	0,00
06	+ Kostenerstattungen und Kostenumlagen	0,00	0,00	0,00	0,00	0,00	0,00
07	+ Sonstige ordentliche Erträge	0,00	0,00	0,00	0,00	0,00	0,00
08	+ Aktivierte Eigenleistungen	0,00	0,00	0,00	0,00	0,00	0,00
09	+/- Bestandsveränderungen	0,00	0,00	0,00	0,00	0,00	0,00
10	= Ordentliche Erträge	5.670,46	5.864,00	0,00	5.128,05	735,95	0,00
11	- Personalaufwendungen	0,00	0,00	0,00	0,00	0,00	0,00
12	- Versorgungsaufwendungen	0,00	0,00	0,00	0,00	0,00	0,00
13	- Aufwendungen für Sach- und Dienstleistungen	-88.057,25	-85.000,00	0,00	-105.332,85	20.332,85	0,00
14	- Bilanzielle Abschreibungen	-7.896,86	-7.911,00	0,00	-7.767,16	-143,84	0,00
15	- Transferaufwendungen	0,00	0,00	0,00	0,00	0,00	0,00
16	- Sonstige ordentliche Aufwendungen	0,00	0,00	0,00	0,00	0,00	0,00
17	= Ordentliche Aufwendungen	-95.954,11	-92.911,00	0,00	-113.100,01	20.189,01	0,00
18	= Ordentliches Ergebnis (=Zeilen 10 und 17)	-90.283,65	-87.047,00	0,00	-107.971,96	20.924,96	0,00
19	+ Finanzerträge	0,00	0,00	0,00	0,00	0,00	0,00
20	- Zinsen und sonstige Finanzaufwendungen	0,00	0,00	0,00	0,00	0,00	0,00
21	= Finanzergebnis (=Zeilen 19 und 20)	0,00	0,00	0,00	0,00	0,00	0,00
22	= Ergebnis der laufenden Verwaltungstätigkeit (= Zeilen 18 und 21)	-90.283,65	-87.047,00	0,00	-107.971,96	20.924,96	0,00
23	+ Außerordentliche Erträge	0,00	0,00	0,00	0,00	0,00	0,00
24	- Außerordentliche Aufwendungen	0,00	0,00	0,00	0,00	0,00	0,00
25	= Außerordentliches Ergebnis (=Zeilen 23 und 24)	0,00	0,00	0,00	0,00	0,00	0,00
26	= Ergebnis - vor Berücksichtigung ILV - (=Zeilen 22 und 25)	-90.283,65	-87.047,00	0,00	-107.971,96	20.924,96	0,00
27	+ Erträge aus internen Leistungsbeziehungen	0,00	0,00	0,00	0,00	0,00	0,00
28	- Aufwendungen aus internen Leistungsbeziehungen	-311.633,08	-352.486,00	0,00	0,00	-352.486,00	0,00
29	Teilergebnis (= Zeilen 26, 27, 28)	-401.916,73	-439.533,00	0,00	-107.971,96	-331.561,04	0,00
30	- Globaler Minderaufwand	0,00	0,00	0,00	0,00	0,00	0,00
31	Teilergebnis nach Abzug globaler Minderaufwand (= Zeilen 30 und 31)	-401.916,73	-439.533,00	0,00	-107.971,96	-331.561,04	0,00

## -Entwurf - Jahresrechnung 2023

### Teilergebnisrechnung Produkt 13.01.01 Grünanlagen und Spielplätze

Gemeinde Eitorf

Nr.	Bezeichnung	Ergebnis 2022	Ansatz 2023	Ergebnis 2023	Vergl. Fortg. Ansatz-Erg.
416101	Erträge a. d. Aufl. SoPo aus Zuw. vom Land	5.601,01	5.795,00	5.058,61	736,39
416701	Erträge SoPo aus Zuw. v. privaten U.	69,45	69,00	69,44	-0,44
499999	Summe Erträge	5.670,46	5.864,00	5.128,05	735,95
524202	Unterhaltung öffentlicher Grünanlagen	-39.213,96	-30.000,00	-52.114,19	22.114,19
529101	Aufwendungen für sonstige Dienstleistungen	-48.843,29	-55.000,00	-53.218,66	-1.781,34
571101	Abschreibung auf Sachanlagen	-7.896,86	-7.911,00	-7.767,16	-143,84
581101	Aufwendungen aus internen Leistungsbeziehungen	-311.633,08	-352.486,00	0,00	-352.486,00
599999	Summe Aufwendungen	-407.587,19	-445.397,00	-113.100,01	-332.296,99

## -Entwurf - Jahresrechnung 2023

Teilfinanzhaushalt Produkt 13.01.01 Grünanlagen und Spielplätze							
Gemeinde Eitorf							
Nr.	Bezeichnung	Ergebnis 2022	Fortg. Ans. o. ÜPL/APL 2023	davon Ermächtigungsübertragungen VJ	Ergebnis 2023	Vergl. Fortg. Ansatz-Erg.	Ermächtigungsübertragungen 2023
02	+ Zuwendungen und allgemeine Umlagen	0,00	0,00	0,00	0,00	0,00	0,00
03	+ Sonstige Transfereinzahlungen	0,00	0,00	0,00	0,00	0,00	0,00
04	+ Öffentlich-rechtliche Leistungsentgelte	0,00	0,00	0,00	0,00	0,00	0,00
05	+ Privatrechtliche Leistungsentgelte	0,00	0,00	0,00	0,00	0,00	0,00
06	+ Kostenerstattungen, Kostenumlagen	0,00	0,00	0,00	0,00	0,00	0,00
07	+ Sonstige Einzahlungen	0,00	0,00	0,00	0,00	0,00	0,00
08	+ Zinsen und sonstige Finanzeinzahlungen	0,00	0,00	0,00	0,00	0,00	0,00
09	= Einzahlungen aus laufender Verwaltungstätigkeit	0,00	0,00	0,00	0,00	0,00	0,00
10	- Personalauszahlungen	0,00	0,00	0,00	0,00	0,00	0,00
11	- Versorgungsauszahlungen	0,00	0,00	0,00	0,00	0,00	0,00
12	- Auszahlungen für Sach- und Dienstleistungen	-84.256,68	-85.000,00	0,00	-90.828,25	5.828,25	0,00
13	- Zinsen und sonstige Finanzauszahlungen	0,00	0,00	0,00	0,00	0,00	0,00
14	- Transferauszahlungen	0,00	0,00	0,00	0,00	0,00	0,00
15	- Sonstige Auszahlungen	0,00	0,00	0,00	0,00	0,00	0,00
16	= Auszahlungen aus laufender Verwaltungstätigkeit	-84.256,68	-85.000,00	0,00	-90.828,25	5.828,25	0,00
17	= Saldo aus laufender Verwaltungstätigkeit (Zeilen 9 und 16)	-84.256,68	-85.000,00	0,00	-90.828,25	5.828,25	0,00
18	+ Zuwendungen für Investitionsmaßnahmen	25.065,97	0,00	0,00	0,00	0,00	0,00
19	+ Einzahlungen aus der Veräußerung von Sachanlagen	0,00	0,00	0,00	0,00	0,00	0,00
20	+ Einzahlungen aus d. Veräußerung v. Finanzanlagen	0,00	0,00	0,00	0,00	0,00	0,00
21	+ Einzahlungen aus Beiträgen u.ä. Entgelten	0,00	0,00	0,00	0,00	0,00	0,00
22	+ Sonstige Investitionseinzahlungen	0,00	0,00	0,00	0,00	0,00	0,00
23	= Einzahlungen aus Investitionstätigkeit	25.065,97	0,00	0,00	0,00	0,00	0,00
24	- Auszahlungen für den Erwerb von Grundstücken und Gebäuden	0,00	0,00	0,00	0,00	0,00	0,00
25	- Auszahlungen für Baumaßnahmen	0,00	0,00	0,00	0,00	0,00	0,00
26	- Auszahlungen für den Erwerb von bewegl. Anlagen	-4.301,85	-5.000,00	0,00	-2.481,74	-2.518,26	-2.518,26
27	- Auszahlungen für den Erwerb von Finanzanlagen	0,00	0,00	0,00	0,00	0,00	0,00
28	- Auszahlungen von aktivierbaren Zuwendungen	0,00	0,00	0,00	0,00	0,00	0,00
29	- Sonstige Investitionsauszahlungen	0,00	0,00	0,00	0,00	0,00	0,00
30	= Auszahlungen aus Investitionstätigkeit	-4.301,85	-5.000,00	0,00	-2.481,74	-2.518,26	-2.518,26
31	= Saldo aus Investitionstätigkeit (Zeilen 23 und 30)	20.764,12	-5.000,00	0,00	-2.481,74	-2.518,26	-2.518,26

## -Entwurf - Jahresrechnung 2023

Investitionen Produkt 13.01.01 Grünanlagen und Spielplätze						
Gemeinde Eitorf						
Nr. Bezeichnung	Jahres- ergebnis 2022	Fortg. Ansatz mit HH-Resten 2023	Übertragene Ermächtigungen	Jahres- ergebnis 2023	Vergl. Fortg. Ansatz-Ergebnis 2023	Übertragene Ermächt. 2024
OBER Oberhalb der festgelegten Wertgrenze						
I00-64-003 Anschaffung von Spielgeräten	-4.301,85	-5.000,00	0,00	-2.481,74	-2.518,26	-2.518,26
Summe	-4.301,85	-5.000,00	0,00	-2.481,74	-2.518,26	-2.518,26

## -Entwurf - Jahresrechnung 2023

### Teilergebnisrechnung Produkt 13.02.01 Gewässer

Gemeinde Eitorf

Nr.	Bezeichnung	Ergebnis 2022	Fortg. Ansatz 2022	Übertr. Erm. 2022	Ergebnis 2023	Vergl. Fortg. Ansatz- Erg.	Ermächtigungsübertr agung 2023
01	Steuern und ähnliche Abgaben	0,00	0,00	0,00	0,00	0,00	0,00
02	+ Zuwendungen und allgemeine Umlagen	8.273,40	0,00	0,00	0,00	0,00	0,00
03	+ Sonstige Transfererträge	0,00	0,00	0,00	0,00	0,00	0,00
04	+ Öffentlich-rechtliche Leistungsentgelte	0,00	0,00	0,00	0,00	0,00	0,00
05	+ Privatrechtliche Leistungsentgelte	0,00	0,00	0,00	0,00	0,00	0,00
06	+ Kostenerstattungen und Kostenumlagen	0,00	0,00	0,00	0,00	0,00	0,00
07	+ Sonstige ordentliche Erträge	0,00	0,00	0,00	0,00	0,00	0,00
08	+ Aktivierte Eigenleistungen	0,00	0,00	0,00	0,00	0,00	0,00
09	+/- Bestandsveränderungen	0,00	0,00	0,00	0,00	0,00	0,00
10	= Ordentliche Erträge	8.273,40	0,00	0,00	0,00	0,00	0,00
11	- Personalaufwendungen	0,00	0,00	0,00	0,00	0,00	0,00
12	- Versorgungsaufwendungen	0,00	0,00	0,00	0,00	0,00	0,00
13	- Aufwendungen für Sach- und Dienstleistungen	-16.389,28	-1.500,00	0,00	0,00	-1.500,00	0,00
14	- Bilanzielle Abschreibungen	0,00	0,00	0,00	0,00	0,00	0,00
15	- Transferaufwendungen	-410.412,16	-445.000,00	0,00	-535.284,08	90.284,08	0,00
16	- Sonstige ordentliche Aufwendungen	0,00	0,00	0,00	0,00	0,00	0,00
17	= Ordentliche Aufwendungen	-426.801,44	-446.500,00	0,00	-535.284,08	88.784,08	0,00
18	= Ordentliches Ergebnis (=Zeilen 10 und 17)	-418.528,04	-446.500,00	0,00	-535.284,08	88.784,08	0,00
19	+ Finanzerträge	0,00	0,00	0,00	0,00	0,00	0,00
20	- Zinsen und sonstige Finanzaufwendungen	0,00	0,00	0,00	0,00	0,00	0,00
21	= Finanzergebnis (=Zeilen 19 und 20)	0,00	0,00	0,00	0,00	0,00	0,00
22	= Ergebnis der laufenden Verwaltungstätigkeit (= Zeilen 18 und 21)	-418.528,04	-446.500,00	0,00	-535.284,08	88.784,08	0,00
23	+ Außerordentliche Erträge	0,00	0,00	0,00	0,00	0,00	0,00
24	- Außerordentliche Aufwendungen	0,00	0,00	0,00	0,00	0,00	0,00
25	= Außerordentliches Ergebnis (=Zeilen 23 und 24)	0,00	0,00	0,00	0,00	0,00	0,00
26	= Ergebnis - vor Berücksichtigung ILV - (=Zeilen 22 und 25)	-418.528,04	-446.500,00	0,00	-535.284,08	88.784,08	0,00
27	+ Erträge aus internen Leistungsbeziehungen	0,00	0,00	0,00	0,00	0,00	0,00
28	- Aufwendungen aus internen Leistungsbeziehungen	-2.157,26	-6.602,00	0,00	0,00	-6.602,00	0,00
29	Teilergebnis (= Zeilen 26, 27, 28)	-420.685,30	-453.102,00	0,00	-535.284,08	82.182,08	0,00
30	- Globaler Minderaufwand	0,00	0,00	0,00	0,00	0,00	0,00
31	Teilergebnis nach Abzug globaler Minderaufwand (= Zeilen 30 und 31)	-420.685,30	-453.102,00	0,00	-535.284,08	82.182,08	0,00

## -Entwurf - Jahresrechnung 2023

### Teilergebnisrechnung Produkt 13.02.01 Gewässer

Gemeinde Eitorf

Nr.	Bezeichnung	Ergebnis 2022	Ansatz 2023	Ergebnis 2023	Vergl. Fortg. Ansatz-Erg.
414110	sonstige Landeszuweisungen	8.273,40	0,00	0,00	0,00
499999	Summe Erträge	8.273,40	0,00	0,00	0,00
524210	Deponiekosten für Erdaushub	-1.332,80	-1.500,00	0,00	-1.500,00
529101	Aufwendungen für sonstige Dienstleistungen	-15.056,48	0,00	0,00	0,00
531301	Zuweisung an den Wasserverband	-410.412,16	-445.000,00	-535.284,08	90.284,08
581101	Aufwendungen aus internen Leistungsbeziehungen	-1.466,84	-5.831,00	0,00	-5.831,00
581102	Aufwendungen aus ILV Personal	-690,42	-771,00	0,00	-771,00
599999	Summe Aufwendungen	-428.958,70	-453.102,00	-535.284,08	82.182,08

## -Entwurf - Jahresrechnung 2023

### Teilfinanzhaushalt Produkt 13.02.01 Gewässer

Gemeinde Eitorf

Nr.	Bezeichnung	Ergebnis 2022	Fortg. Ans. o. ÜPL/APL 2023	davon Ermächtigungsübertr agungen VJ	Ergebnis 2023	Vergl. Fortg. Ansatz- Erg.	Ermächtigungsübertr agungen 2023
02	+ Zuwendungen und allgemeine Umlagen	8.273,40	0,00	0,00	0,00	0,00	0,00
03	+ Sonstige Transfereinzahlungen	0,00	0,00	0,00	0,00	0,00	0,00
04	+ Öffentlich-rechtliche Leistungsentgelte	0,00	0,00	0,00	0,00	0,00	0,00
05	+ Privatrechtliche Leistungsentgelte	0,00	0,00	0,00	0,00	0,00	0,00
06	+ Kostenerstattungen, Kostenumlagen	0,00	0,00	0,00	0,00	0,00	0,00
07	+ Sonstige Einzahlungen	0,00	0,00	0,00	0,00	0,00	0,00
08	+ Zinsen und sonstige Finanzeinzahlungen	0,00	0,00	0,00	0,00	0,00	0,00
09	= Einzahlungen aus laufender Verwaltungstätigkeit	8.273,40	0,00	0,00	0,00	0,00	0,00
10	- Personalauszahlungen	0,00	0,00	0,00	0,00	0,00	0,00
11	- Versorgungsauszahlungen	0,00	0,00	0,00	0,00	0,00	0,00
12	- Auszahlungen für Sach- und Dienstleistungen	-23.324,01	-1.500,00	0,00	0,00	-1.500,00	0,00
13	- Zinsen und sonstige Finanzauszahlungen	0,00	0,00	0,00	0,00	0,00	0,00
14	- Transferausszahlungen	-423.325,97	-445.000,00	0,00	-572.603,45	127.603,45	0,00
15	- Sonstige Auszahlungen	0,00	0,00	0,00	0,00	0,00	0,00
16	= Auszahlungen aus laufender Verwaltungstätigkeit	-446.649,98	-446.500,00	0,00	-572.603,45	126.103,45	0,00
17	= Saldo aus laufender Verwaltungstätigkeit (Zeilen 9 und 16)	-438.376,58	-446.500,00	0,00	-572.603,45	126.103,45	0,00
18	+ Zuwendungen für Investitionsmaßnahmen	0,00	0,00	0,00	0,00	0,00	0,00
19	+ Einzahlungen aus der Veräußerung von Sachanlagen	0,00	0,00	0,00	0,00	0,00	0,00
20	+ Einzahlungen aus d. Veräußerung v. Finanzanlagen	0,00	0,00	0,00	0,00	0,00	0,00
21	+ Einzahlungen aus Beiträgen u.ä. Entgelten	0,00	0,00	0,00	0,00	0,00	0,00
22	+ Sonstige Investitionseinzahlungen	0,00	0,00	0,00	0,00	0,00	0,00
23	= Einzahlungen aus Investitionstätigkeit	0,00	0,00	0,00	0,00	0,00	0,00
24	- Auszahlungen für den Erwerb von Grundstücken und Gebäuden	0,00	0,00	0,00	0,00	0,00	0,00
25	- Auszahlungen für Baumaßnahmen	0,00	-28.000,00	0,00	0,00	-28.000,00	0,00
26	- Auszahlungen für den Erwerb von bewegl. Anlagen	0,00	0,00	0,00	0,00	0,00	0,00
27	- Auszahlungen für den Erwerb von Finanzanlagen	0,00	0,00	0,00	0,00	0,00	0,00
28	- Auszahlungen von aktivierbaren Zuwendungen	0,00	0,00	0,00	0,00	0,00	0,00
29	- Sonstige Investitionsauszahlungen	0,00	0,00	0,00	0,00	0,00	0,00
30	= Auszahlungen aus Investitionstätigkeit	0,00	-28.000,00	0,00	0,00	-28.000,00	0,00
31	= Saldo aus Investitionstätigkeit (Zeilen 23 und 30)	0,00	-28.000,00	0,00	0,00	-28.000,00	0,00

## -Entwurf - Jahresrechnung 2023

Investitionen Produkt 13.02.01 Gewässer						
Gemeinde Eitorf						
Nr. Bezeichnung	Jahres- ergebnis 2022	Fortg. Ansatz mit HH-Resten 2023	Übertragene Ermächtigungen	Jahres- ergebnis 2023	Vergl. Fortg. Ansatz-Ergebnis 2023	Übertragene Ermächt. 2024
OBER Oberhalb der festgelegten Wertgrenze						
114-62-002 Hochwasserschutzmaß- nahmen	0,00	-28.000,00	0,00	0,00	-28.000,00	0,00
Summe	0,00	-28.000,00	0,00	0,00	-28.000,00	0,00



## -Entwurf - Jahresrechnung 2023

Teilergebnisrechnung Produkt 13.03.01 Friedhöfe							
Gemeinde Eitorf							
Nr.	Bezeichnung	Ergebnis 2022	Fortg. Ansatz 2022	Übertr. Erm. 2022	Ergebnis 2023	Vergl. Fortg. Ansatz- Erg.	Ermächtigungsübertr agung 2023
01	Steuern und ähnliche Abgaben	0,00	0,00	0,00	0,00	0,00	0,00
02	+ Zuwendungen und allgemeine Umlagen	25.071,63	31.556,00	0,00	25.070,61	6.485,39	0,00
03	+ Sonstige Transfererträge	0,00	0,00	0,00	0,00	0,00	0,00
04	+ Öffentlich-rechtliche Leistungsentgelte	314.757,68	325.000,00	0,00	318.151,88	6.848,12	0,00
05	+ Privatrechtliche Leistungsentgelte	0,00	0,00	0,00	0,00	0,00	0,00
06	+ Kostenersatzungen und Kostenumlagen	9.776,58	6.600,00	0,00	7.283,35	-683,35	0,00
07	+ Sonstige ordentliche Erträge	994,17	0,00	0,00	0,00	0,00	0,00
08	+ Aktivierte Eigenleistungen	0,00	0,00	0,00	0,00	0,00	0,00
09	+/- Bestandsveränderungen	0,00	0,00	0,00	0,00	0,00	0,00
10	= Ordentliche Erträge	350.600,06	363.156,00	0,00	350.505,84	12.650,16	0,00
11	- Personalaufwendungen	0,00	0,00	0,00	0,00	0,00	0,00
12	- Versorgungsaufwendungen	0,00	0,00	0,00	0,00	0,00	0,00
13	- Aufwendungen für Sach- und Dienstleistungen	-91.173,97	-118.500,00	0,00	-106.383,56	-12.116,44	0,00
14	- Bilanzielle Abschreibungen	-26.281,59	-33.313,00	0,00	-25.883,94	-7.429,06	0,00
15	- Transferaufwendungen	0,00	0,00	0,00	0,00	0,00	0,00
16	- Sonstige ordentliche Aufwendungen	-1.417,13	0,00	0,00	-542,00	542,00	0,00
17	= Ordentliche Aufwendungen	-118.872,69	-151.813,00	0,00	-132.809,50	-19.003,50	0,00
18	= Ordentliches Ergebnis (=Zeilen 10 und 17)	231.727,37	211.343,00	0,00	217.696,34	-6.353,34	0,00
19	+ Finanzerträge	0,00	0,00	0,00	0,00	0,00	0,00
20	- Zinsen und sonstige Finanzaufwendungen	0,00	0,00	0,00	0,00	0,00	0,00
21	= Finanzergebnis (=Zeilen 19 und 20)	0,00	0,00	0,00	0,00	0,00	0,00
22	= Ergebnis der laufenden Verwaltungstätigkeit (= Zeilen 18 und 21)	231.727,37	211.343,00	0,00	217.696,34	-6.353,34	0,00
23	+ Außerordentliche Erträge	0,00	0,00	0,00	0,00	0,00	0,00
24	- Außerordentliche Aufwendungen	0,00	0,00	0,00	0,00	0,00	0,00
25	= Außerordentliches Ergebnis (=Zeilen 23 und 24)	0,00	0,00	0,00	0,00	0,00	0,00
26	= Ergebnis - vor Berücksichtigung ILV - (=Zeilen 22 und 25)	231.727,37	211.343,00	0,00	217.696,34	-6.353,34	0,00
27	+ Erträge aus internen Leistungsbeziehungen	105.908,43	108.362,00	0,00	0,00	108.362,00	0,00
28	- Aufwendungen aus internen Leistungsbeziehungen	-436.047,13	-420.600,00	0,00	0,00	-420.600,00	0,00
29	Teilergebnis (= Zeilen 26, 27, 28)	-98.411,33	-100.895,00	0,00	217.696,34	-318.591,34	0,00
30	- Globaler Minderaufwand	0,00	0,00	0,00	0,00	0,00	0,00
31	Teilergebnis nach Abzug globaler Minderaufwand (= Zeilen 30 und 31)	-98.411,33	-100.895,00	0,00	217.696,34	-318.591,34	0,00

## -Entwurf - Jahresrechnung 2023

### Teilergebnisrechnung Produkt 13.03.01 Friedhöfe

Gemeinde Eitorf

Nr.	Bezeichnung	Ergebnis 2022	Ansatz 2023	Ergebnis 2023	Vergl. Fortg. Ansatz-Erg.
414106	Landeszuweisung Pflege jüdischer Friedhof	966,00	950,00	966,00	-16,00
416101	Erträge a. d. Aufl. SoPo aus Zuw. vom Land	24.105,63	30.606,00	24.104,61	6.501,39
432104	Friedhofsgebühren	314.757,68	325.000,00	318.151,88	6.848,12
448101	Kostenerstattung vom Land	9.761,58	6.600,00	7.268,35	-668,35
448801	Kostenerstattung von übrigen Bereichen	15,00	0,00	15,00	-15,00
456102	Sonstige Bußgelder	28,50	0,00	0,00	0,00
458102	Erträge aus Zuschreibungen bei Forderungen	965,67	0,00	0,00	0,00
481101	Erträge aus internen Leistungsbeziehungen	105.908,43	108.362,00	0,00	108.362,00
499999	Summe Erträge	456.508,49	471.518,00	350.505,84	121.012,16
524106	Sonstige Bewirtschaftungskosten	-2.304,66	0,00	0,00	0,00
524109	Bewirtschaftungskosten allgemein	-11.492,41	-13.000,00	-11.664,26	-1.335,74
524206	Unterhaltung der Friedhöfe	-6.055,55	-25.000,00	-11.548,81	-13.451,19
524207	Unterhaltung der Friedhöfe durch Fremdvergabe	-30.824,31	-50.000,00	-29.182,09	-20.817,91
525101	Unterhaltung von Fahrzeugen	-3.482,77	0,00	-10.076,83	10.076,83
525503	Betriebskosten für Arbeitsgeräte und Maschinen	-899,42	0,00	-5.501,14	5.501,14
525506	Unterhaltung des sonst. bew. Vermögens	-231,97	-7.500,00	-3.252,99	-4.247,01
527404	Werkstoffe und Arbeitsmaterial	-40,03	0,00	-26,50	26,50
529101	Aufwendungen für sonstige Dienstleistungen	-35.842,85	-23.000,00	-35.130,94	12.130,94
541201	Schutzbekleidung	-188,60	0,00	0,00	0,00
547301	Wertveränderungen beim Umlaufvermögen	-1.228,53	0,00	-542,00	542,00
571101	Abschreibung auf Sachanlagen	-26.281,59	-33.313,00	-25.883,94	-7.429,06
581101	Aufwendungen aus internen Leistungsbeziehungen	-395.479,33	-386.063,00	0,00	-386.063,00
581102	Aufwendungen aus ILV Personal	-40.567,80	-34.537,00	0,00	-34.537,00
599999	Summe Aufwendungen	-554.919,82	-572.413,00	-132.809,50	-439.603,50

## -Entwurf - Jahresrechnung 2023

Teilfinanzhaushalt Produkt 13.03.01 Friedhöfe							
Gemeinde Eitorf							
Nr.	Bezeichnung	Ergebnis 2022	Fortg. Ans. o. ÜPL/APL 2023	davon Ermächtigungsübertr agungen VJ	Ergebnis 2023	Vergl. Fortg. Ansatz- Erg.	Ermächtigungsübertr agungen 2023
02	+ Zuwendungen und allgemeine Umlagen	966,00	950,00	0,00	966,00	-16,00	0,00
03	+ Sonstige Transfereinzahlungen	157,72	0,00	0,00	137,40	-137,40	0,00
04	+ Öffentlich-rechtliche Leistungsentgelte	428.213,07	325.000,00	0,00	338.351,55	-13.351,55	0,00
05	+ Privatrechtliche Leistungsentgelte	0,00	0,00	0,00	0,00	0,00	0,00
06	+ Kostenerstattungen, Kostenumlagen	9.776,58	6.600,00	0,00	7.283,35	-683,35	0,00
07	+ Sonstige Einzahlungen	57,00	0,00	0,00	0,00	0,00	0,00
08	+ Zinsen und sonstige Finanzeinzahlungen	0,00	0,00	0,00	0,00	0,00	0,00
09	= Einzahlungen aus laufender Verwaltungstätigkeit	439.170,37	332.550,00	0,00	346.738,30	-14.188,30	0,00
10	- Personalauszahlungen	0,00	0,00	0,00	0,00	0,00	0,00
11	- Versorgungsauszahlungen	0,00	0,00	0,00	0,00	0,00	0,00
12	- Auszahlungen für Sach- und Dienstleistungen	-91.357,81	-118.500,00	0,00	-96.679,48	-21.820,52	0,00
13	- Zinsen und sonstige Finanzauszahlungen	0,00	0,00	0,00	0,00	0,00	0,00
14	- Transferausszahlungen	-157,72	0,00	0,00	-137,40	137,40	0,00
15	- Sonstige Auszahlungen	-188,60	0,00	0,00	0,00	0,00	0,00
16	= Auszahlungen aus laufender Verwaltungstätigkeit	-91.704,13	-118.500,00	0,00	-96.816,88	-21.683,12	0,00
17	= Saldo aus laufender Verwaltungstätigkeit (Zeilen 9 und 16)	347.466,24	214.050,00	0,00	249.921,42	-35.871,42	0,00
18	+ Zuwendungen für Investitionsmaßnahmen	0,00	0,00	0,00	0,00	0,00	0,00
19	+ Einzahlungen aus der Veräußerung von Sachanlagen	0,00	0,00	0,00	0,00	0,00	0,00
20	+ Einzahlungen aus d. Veräußerung v. Finanzanlagen	0,00	0,00	0,00	0,00	0,00	0,00
21	+ Einzahlungen aus Beiträgen u.ä. Entgelten	0,00	0,00	0,00	0,00	0,00	0,00
22	+ Sonstige Investitionseinzahlungen	0,00	0,00	0,00	0,00	0,00	0,00
23	= Einzahlungen aus Investitionstätigkeit	0,00	0,00	0,00	0,00	0,00	0,00
24	- Auszahlungen für den Erwerb von Grundstücken und Gebäuden	0,00	0,00	0,00	0,00	0,00	0,00
25	- Auszahlungen für Baumaßnahmen	0,00	-70.000,00	0,00	0,00	-70.000,00	-76.000,00
26	- Auszahlungen für den Erwerb von bewegl. Anlagen	0,00	-9.500,00	0,00	0,00	-9.500,00	0,00
27	- Auszahlungen für den Erwerb von Finanzanlagen	0,00	0,00	0,00	0,00	0,00	0,00
28	- Auszahlungen von aktivierbaren Zuwendungen	0,00	0,00	0,00	0,00	0,00	0,00
29	- Sonstige Investitionsauszahlungen	0,00	0,00	0,00	0,00	0,00	0,00
30	= Auszahlungen aus Investitionstätigkeit	0,00	-79.500,00	0,00	0,00	-79.500,00	-76.000,00
31	= Saldo aus Investitionstätigkeit (Zeilen 23 und 30)	0,00	-79.500,00	0,00	0,00	-79.500,00	-76.000,00

## -Entwurf - Jahresrechnung 2023

Investitionen Produkt 13.03.01 Friedhöfe						
Gemeinde Eitorf						
Nr. Bezeichnung	Jahres- ergebnis 2022	Fortg. Ansatz mit HH-Resten 2023	Übertragene Ermächtigungen	Jahres- ergebnis 2023	Vergl. Fortg. Ansatz-Ergebnis 2023	Übertragene Ermächt. 2024
<b>OBER Oberhalb der festgelegten Wertgrenze</b>						
I23-64-007 Bau von Kolumbarien	0,00	-70.000,00	0,00	0,00	-70.000,00	-70.000,00
Summe	0,00	-70.000,00	0,00	0,00	-70.000,00	-70.000,00
<b>UNTER Unterhalb der festgelegten Wertgrenze</b>						
Summe	0,00	-9.500,00	0,00	0,00	-9.500,00	-6.000,00

## -Entwurf - Jahresrechnung 2023

### Teilergebnisrechnung Produkt 14.01.01 Umweltschutz

Gemeinde Eitorf

Nr.	Bezeichnung	Ergebnis 2022	Fortg. Ansatz 2022	Übertr. Erm. 2022	Ergebnis 2023	Vergl. Fortg. Ansatz- Erg.	Ermächtigungsübertr agung 2023
01	Steuern und ähnliche Abgaben	0,00	0,00	0,00	0,00	0,00	0,00
02	+ Zuwendungen und allgemeine Umlagen	2.500,00	0,00	0,00	51.034,00	-51.034,00	0,00
03	+ Sonstige Transfererträge	0,00	0,00	0,00	0,00	0,00	0,00
04	+ Öffentlich-rechtliche Leistungsentgelte	102,00	0,00	0,00	0,00	0,00	0,00
05	+ Privatrechtliche Leistungsentgelte	0,00	0,00	0,00	0,00	0,00	0,00
06	+ Kostenerstattungen und Kostenumlagen	153,28	0,00	0,00	0,00	0,00	0,00
07	+ Sonstige ordentliche Erträge	0,00	100,00	0,00	0,00	100,00	0,00
08	+ Aktivierte Eigenleistungen	0,00	0,00	0,00	0,00	0,00	0,00
09	+/- Bestandsveränderungen	0,00	0,00	0,00	0,00	0,00	0,00
10	= Ordentliche Erträge	2.755,28	100,00	0,00	51.034,00	-50.934,00	0,00
11	- Personalaufwendungen	0,00	0,00	0,00	0,00	0,00	0,00
12	- Versorgungsaufwendungen	0,00	0,00	0,00	0,00	0,00	0,00
13	- Aufwendungen für Sach- und Dienstleistungen	-8.624,86	-23.000,00	0,00	-6.449,19	-16.550,81	0,00
14	- Bilanzielle Abschreibungen	0,00	0,00	0,00	0,00	0,00	0,00
15	- Transferaufwendungen	0,00	0,00	0,00	-51.034,00	51.034,00	0,00
16	- Sonstige ordentliche Aufwendungen	-29.664,98	-6.000,00	0,00	-16.601,02	10.601,02	0,00
17	= Ordentliche Aufwendungen	-38.289,84	-29.000,00	0,00	-74.084,21	45.084,21	0,00
18	= Ordentliches Ergebnis (=Zeilen 10 und 17)	-35.534,56	-28.900,00	0,00	-23.050,21	-5.849,79	0,00
19	+ Finanzerträge	0,00	0,00	0,00	0,00	0,00	0,00
20	- Zinsen und sonstige Finanzaufwendungen	0,00	0,00	0,00	0,00	0,00	0,00
21	= Finanzergebnis (=Zeilen 19 und 20)	0,00	0,00	0,00	0,00	0,00	0,00
22	= Ergebnis der laufenden Verwaltungstätigkeit (= Zeilen 18 und 21)	-35.534,56	-28.900,00	0,00	-23.050,21	-5.849,79	0,00
23	+ Außerordentliche Erträge	0,00	0,00	0,00	0,00	0,00	0,00
24	- Außerordentliche Aufwendungen	0,00	0,00	0,00	0,00	0,00	0,00
25	= Außerordentliches Ergebnis (=Zeilen 23 und 24)	0,00	0,00	0,00	0,00	0,00	0,00
26	= Ergebnis - vor Berücksichtigung ILV - (=Zeilen 22 und 25)	-35.534,56	-28.900,00	0,00	-23.050,21	-5.849,79	0,00
27	+ Erträge aus internen Leistungsbeziehungen	0,00	0,00	0,00	0,00	0,00	0,00
28	- Aufwendungen aus internen Leistungsbeziehungen	-110.058,90	-149.795,00	0,00	0,00	-149.795,00	0,00
29	Teilergebnis (= Zeilen 26, 27, 28)	-145.593,46	-178.695,00	0,00	-23.050,21	-155.644,79	0,00
30	- Globaler Minderaufwand	0,00	0,00	0,00	0,00	0,00	0,00
31	Teilergebnis nach Abzug globaler Minderaufwand (= Zeilen 30 und 31)	-145.593,46	-178.695,00	0,00	-23.050,21	-155.644,79	0,00

## -Entwurf - Jahresrechnung 2023

### Teilergebnisrechnung Produkt 14.01.01 Umweltschutz

Gemeinde Eitorf

Nr.	Bezeichnung	Ergebnis 2022	Ansatz 2023	Ergebnis 2023	Vergl. Fortg. Ansatz-Erg.
414110	sonstige Landeszuweisungen	0,00	0,00	51.034,00	-51.034,00
414702	ZS für lfd. Zwecke v. privaten U.	2.500,00	0,00	0,00	0,00
431101	Verwaltungsgebühren	102,00	0,00	0,00	0,00
448001	Kostenerstattung vom Bund	153,28	0,00	0,00	0,00
456102	Sonstige Bußgelder	0,00	100,00	0,00	100,00
499999	Summe Erträge	2.755,28	100,00	51.034,00	-50.934,00
524202	Unterhaltung öffentlicher Grünanlagen	-8.345,51	-20.000,00	-6.449,19	-13.550,81
527401	Besondere Verwaltungs- und Betriebsaufwendungen	-279,35	-1.000,00	0,00	-1.000,00
527501	Veranstaltungskosten	0,00	-2.000,00	0,00	-2.000,00
539102	Sonstige Transferaufwendungen (Weiterleitungen)	0,00	0,00	-51.034,00	51.034,00
543101	Geschäftsaufwendungen	-24.664,98	0,00	-11.601,02	11.601,02
543102	Mitgliedsbeiträge	-5.000,00	-6.000,00	-5.000,00	-1.000,00
581101	Aufwendungen aus internen Leistungsbeziehungen	-13.803,17	-31.827,00	0,00	-31.827,00
581102	Aufwendungen aus ILV Personal	-96.255,73	-117.968,00	0,00	-117.968,00
599999	Summe Aufwendungen	-148.348,74	-178.795,00	-74.084,21	-104.710,79

## -Entwurf - Jahresrechnung 2023

### Teilfinanzhaushalt Produkt 14.01.01 Umweltschutz

Gemeinde Eitorf

Nr.	Bezeichnung	Ergebnis 2022	Fortg. Ans. o. ÜPL/APL 2023	davon Ermächtigungsübertr agungen VJ	Ergebnis 2023	Vergl. Fortg. Ansatz- Erg.	Ermächtigungsübertr agungen 2023
02	+ Zuwendungen und allgemeine Umlagen	56.656,21	0,00	0,00	0,00	0,00	0,00
03	+ Sonstige Transfereinzahlungen	0,00	0,00	0,00	0,00	0,00	0,00
04	+ Öffentlich-rechtliche Leistungsentgelte	102,00	0,00	0,00	0,00	0,00	0,00
05	+ Privatrechtliche Leistungsentgelte	0,00	0,00	0,00	0,00	0,00	0,00
06	+ Kostenerstattungen, Kostenumlagen	153,28	0,00	0,00	0,00	0,00	0,00
07	+ Sonstige Einzahlungen	0,00	100,00	0,00	0,00	100,00	0,00
08	+ Zinsen und sonstige Finanzeinzahlungen	0,00	0,00	0,00	0,00	0,00	0,00
09	= Einzahlungen aus laufender Verwaltungstätigkeit	56.911,49	100,00	0,00	0,00	100,00	0,00
10	- Personalauszahlungen	0,00	0,00	0,00	0,00	0,00	0,00
11	- Versorgungsauszahlungen	0,00	0,00	0,00	0,00	0,00	0,00
12	- Auszahlungen für Sach- und Dienstleistungen	-8.508,68	-23.000,00	0,00	-6.565,37	-16.434,63	0,00
13	- Zinsen und sonstige Finanzauszahlungen	0,00	0,00	0,00	0,00	0,00	0,00
14	- Transferausszahlungen	0,00	0,00	0,00	-51.034,00	51.034,00	0,00
15	- Sonstige Auszahlungen	-29.591,60	-6.000,00	0,00	-16.674,40	10.674,40	0,00
16	= Auszahlungen aus laufender Verwaltungstätigkeit	-38.100,28	-29.000,00	0,00	-74.273,77	45.273,77	0,00
17	= Saldo aus laufender Verwaltungstätigkeit (Zeilen 9 und 16)	18.811,21	-28.900,00	0,00	-74.273,77	45.373,77	0,00
18	+ Zuwendungen für Investitionsmaßnahmen	0,00	0,00	0,00	0,00	0,00	0,00
19	+ Einzahlungen aus der Veräußerung von Sachanlagen	0,00	0,00	0,00	0,00	0,00	0,00
20	+ Einzahlungen aus d. Veräußerung v. Finanzanlagen	0,00	0,00	0,00	0,00	0,00	0,00
21	+ Einzahlungen aus Beiträgen u.ä. Entgelten	0,00	0,00	0,00	0,00	0,00	0,00
22	+ Sonstige Investitionseinzahlungen	0,00	0,00	0,00	0,00	0,00	0,00
23	= Einzahlungen aus Investitionstätigkeit	0,00	0,00	0,00	0,00	0,00	0,00
24	- Auszahlungen für den Erwerb von Grundstücken und Gebäuden	0,00	0,00	0,00	0,00	0,00	0,00
25	- Auszahlungen für Baumaßnahmen	0,00	0,00	0,00	0,00	0,00	0,00
26	- Auszahlungen für den Erwerb von bewegl. Anlagen	0,00	0,00	0,00	0,00	0,00	0,00
27	- Auszahlungen für den Erwerb von Finanzanlagen	0,00	0,00	0,00	0,00	0,00	0,00
28	- Auszahlungen von aktivierbaren Zuwendungen	0,00	0,00	0,00	0,00	0,00	0,00
29	- Sonstige Investitionsauszahlungen	0,00	0,00	0,00	0,00	0,00	0,00
30	= Auszahlungen aus Investitionstätigkeit	0,00	0,00	0,00	0,00	0,00	0,00
31	= Saldo aus Investitionstätigkeit (Zeilen 23 und 30)	0,00	0,00	0,00	0,00	0,00	0,00

## -Entwurf - Jahresrechnung 2023

Teilergebnisrechnung Produkt 15.01.01 Wirtschaftsförderung							
Gemeinde Eitorf							
Nr.	Bezeichnung	Ergebnis 2022	Fortg. Ansatz 2022	Übertr. Erm. 2022	Ergebnis 2023	Vergl. Fortg. Ansatz- Erg.	Ermächtigungsübertr agung 2023
01	Steuern und ähnliche Abgaben	0,00	0,00	0,00	0,00	0,00	0,00
02	+ Zuwendungen und allgemeine Umlagen	3.364,46	0,00	0,00	3.521,96	-3.521,96	0,00
03	+ Sonstige Transfererträge	0,00	0,00	0,00	0,00	0,00	0,00
04	+ Öffentlich-rechtliche Leistungsentgelte	0,00	0,00	0,00	0,00	0,00	0,00
05	+ Privatrechtliche Leistungsentgelte	0,00	0,00	0,00	0,00	0,00	0,00
06	+ Kostenerstattungen und Kostenumlagen	0,00	0,00	0,00	0,00	0,00	0,00
07	+ Sonstige ordentliche Erträge	0,00	0,00	0,00	0,00	0,00	0,00
08	+ Aktivierte Eigenleistungen	0,00	0,00	0,00	0,00	0,00	0,00
09	+/- Bestandsveränderungen	0,00	0,00	0,00	0,00	0,00	0,00
10	= Ordentliche Erträge	3.364,46	0,00	0,00	3.521,96	-3.521,96	0,00
11	- Personalaufwendungen	0,00	0,00	0,00	0,00	0,00	0,00
12	- Versorgungsaufwendungen	0,00	0,00	0,00	0,00	0,00	0,00
13	- Aufwendungen für Sach- und Dienstleistungen	-30,29	-1.500,00	0,00	-297,50	-1.202,50	0,00
14	- Bilanzielle Abschreibungen	-1.091,23	-1.091,00	0,00	-1.091,24	0,24	0,00
15	- Transferaufwendungen	0,00	0,00	0,00	0,00	0,00	0,00
16	- Sonstige ordentliche Aufwendungen	-1.142,80	-31.350,00	0,00	-642,80	-30.707,20	0,00
17	= Ordentliche Aufwendungen	-2.264,32	-33.941,00	0,00	-2.031,54	-31.909,46	0,00
18	= Ordentliches Ergebnis (=Zeilen 10 und 17)	1.100,14	-33.941,00	0,00	1.490,42	-35.431,42	0,00
19	+ Finanzerträge	0,00	0,00	0,00	0,00	0,00	0,00
20	- Zinsen und sonstige Finanzaufwendungen	0,00	0,00	0,00	0,00	0,00	0,00
21	= Finanzergebnis (=Zeilen 19 und 20)	0,00	0,00	0,00	0,00	0,00	0,00
22	= Ergebnis der laufenden Verwaltungstätigkeit (= Zeilen 18 und 21)	1.100,14	-33.941,00	0,00	1.490,42	-35.431,42	0,00
23	+ Außerordentliche Erträge	0,00	0,00	0,00	0,00	0,00	0,00
24	- Außerordentliche Aufwendungen	0,00	0,00	0,00	0,00	0,00	0,00
25	= Außerordentliches Ergebnis (=Zeilen 23 und 24)	0,00	0,00	0,00	0,00	0,00	0,00
26	= Ergebnis - vor Berücksichtigung ILV - (=Zeilen 22 und 25)	1.100,14	-33.941,00	0,00	1.490,42	-35.431,42	0,00
27	+ Erträge aus internen Leistungsbeziehungen	0,00	0,00	0,00	0,00	0,00	0,00
28	- Aufwendungen aus internen Leistungsbeziehungen	-101.124,78	-116.305,00	0,00	0,00	-116.305,00	0,00
29	Teilergebnis (= Zeilen 26, 27, 28)	-100.024,64	-150.246,00	0,00	1.490,42	-151.736,42	0,00
30	- Globaler Minderaufwand	0,00	0,00	0,00	0,00	0,00	0,00
31	Teilergebnis nach Abzug globaler Minderaufwand (= Zeilen 30 und 31)	-100.024,64	-150.246,00	0,00	1.490,42	-151.736,42	0,00



## -Entwurf - Jahresrechnung 2023

### Teilergebnisrechnung Produkt 15.01.01 Wirtschaftsförderung

Gemeinde Eitorf

Nr.	Bezeichnung	Ergebnis 2022	Ansatz 2023	Ergebnis 2023	Vergl. Fortg. Ansatz-Erg.
414110	sonstige Landeszuweisungen	-157,50	0,00	0,00	0,00
416101	Erträge a. d. Aufl. SoPo aus Zuw. vom Land	3.521,96	0,00	3.521,96	-3.521,96
499999	Summe Erträge	3.364,46	0,00	3.521,96	-3.521,96
527501	Veranstaltungskosten	-30,29	-1.500,00	-297,50	-1.202,50
543101	Geschäftsaufwendungen	0,00	-13.500,00	0,00	-13.500,00
543102	Mitgliedsbeiträge	-1.142,80	-5.850,00	-642,80	-5.207,20
543113	Gutachteraufwendungen	0,00	-12.000,00	0,00	-12.000,00
571101	Abschreibung auf Sachanlagen	-1.091,23	-1.091,00	-1.091,24	0,24
581101	Aufwendungen aus internen Leistungsbeziehungen	-25.485,89	-33.883,00	0,00	-33.883,00
581102	Aufwendungen aus ILV Personal	-75.638,89	-82.422,00	0,00	-82.422,00
599999	Summe Aufwendungen	-103.389,10	-150.246,00	-2.031,54	-148.214,46

## -Entwurf - Jahresrechnung 2023

### Teilfinanzhaushalt Produkt 15.01.01 Wirtschaftsförderung

Gemeinde Eitorf

Nr.	Bezeichnung	Ergebnis 2022	Fortg. Ans. o. ÜPL/APL 2023	davon Ermächtigungsübertr agungen VJ	Ergebnis 2023	Vergl. Fortg. Ansatz- Erg.	Ermächtigungsübertr agungen 2023
02	+ Zuwendungen und allgemeine Umlagen	24.832,50	0,00	0,00	0,00	0,00	0,00
03	+ Sonstige Transfereinzahlungen	0,00	0,00	0,00	0,00	0,00	0,00
04	+ Öffentlich-rechtliche Leistungsentgelte	0,00	0,00	0,00	0,00	0,00	0,00
05	+ Privatrechtliche Leistungsentgelte	0,00	0,00	0,00	0,00	0,00	0,00
06	+ Kostenerstattungen, Kostenumlagen	0,00	0,00	0,00	0,00	0,00	0,00
07	+ Sonstige Einzahlungen	0,00	0,00	0,00	0,00	0,00	0,00
08	+ Zinsen und sonstige Finanzeinzahlungen	0,00	0,00	0,00	0,00	0,00	0,00
09	= Einzahlungen aus laufender Verwaltungstätigkeit	24.832,50	0,00	0,00	0,00	0,00	0,00
10	- Personalauszahlungen	0,00	0,00	0,00	0,00	0,00	0,00
11	- Versorgungsauszahlungen	0,00	0,00	0,00	0,00	0,00	0,00
12	- Auszahlungen für Sach- und Dienstleistungen	-30,29	-1.500,00	0,00	-297,50	-1.202,50	0,00
13	- Zinsen und sonstige Finanzauszahlungen	0,00	0,00	0,00	0,00	0,00	0,00
14	- Transferausszahlungen	0,00	0,00	0,00	0,00	0,00	0,00
15	- Sonstige Auszahlungen	-166,60	-31.350,00	0,00	-1.642,80	-29.707,20	0,00
16	= Auszahlungen aus laufender Verwaltungstätigkeit	-196,89	-32.850,00	0,00	-1.940,30	-30.909,70	0,00
17	= Saldo aus laufender Verwaltungstätigkeit (Zeilen 9 und 16)	24.635,61	-32.850,00	0,00	-1.940,30	-30.909,70	0,00
18	+ Zuwendungen für Investitionsmaßnahmen	0,00	0,00	0,00	0,00	0,00	0,00
19	+ Einzahlungen aus der Veräußerung von Sachanlagen	0,00	0,00	0,00	0,00	0,00	0,00
20	+ Einzahlungen aus d. Veräußerung v. Finanzanlagen	0,00	0,00	0,00	0,00	0,00	0,00
21	+ Einzahlungen aus Beiträgen u.ä. Entgelten	0,00	0,00	0,00	0,00	0,00	0,00
22	+ Sonstige Investitionseinzahlungen	0,00	0,00	0,00	0,00	0,00	0,00
23	= Einzahlungen aus Investitionstätigkeit	0,00	0,00	0,00	0,00	0,00	0,00
24	- Auszahlungen für den Erwerb von Grundstücken und Gebäuden	0,00	0,00	0,00	0,00	0,00	0,00
25	- Auszahlungen für Baumaßnahmen	0,00	0,00	0,00	0,00	0,00	0,00
26	- Auszahlungen für den Erwerb von bewegl. Anlagen	0,00	0,00	0,00	0,00	0,00	0,00
27	- Auszahlungen für den Erwerb von Finanzanlagen	0,00	0,00	0,00	0,00	0,00	0,00
28	- Auszahlungen von aktivierbaren Zuwendungen	0,00	0,00	0,00	0,00	0,00	0,00
29	- Sonstige Investitionsauszahlungen	0,00	0,00	0,00	0,00	0,00	0,00
30	= Auszahlungen aus Investitionstätigkeit	0,00	0,00	0,00	0,00	0,00	0,00
31	= Saldo aus Investitionstätigkeit (Zeilen 23 und 30)	0,00	0,00	0,00	0,00	0,00	0,00

## -Entwurf - Jahresrechnung 2023

### Teilergebnisrechnung Produkt 15.01.02 Stadtmarketing

Gemeinde Eitorf

Nr.	Bezeichnung	Ergebnis 2022	Fortg. Ansatz 2022	Übertr. Erm. 2022	Ergebnis 2023	Vergl. Fortg. Ansatz- Erg.	Ermächtigungsübertr agung 2023
01	Steuern und ähnliche Abgaben	0,00	0,00	0,00	0,00	0,00	0,00
02	+ Zuwendungen und allgemeine Umlagen	2.301,24	3.649,00	0,00	1.939,10	1.709,90	0,00
03	+ Sonstige Transfererträge	0,00	0,00	0,00	0,00	0,00	0,00
04	+ Öffentlich-rechtliche Leistungsentgelte	0,00	0,00	0,00	0,00	0,00	0,00
05	+ Privatrechtliche Leistungsentgelte	0,00	0,00	0,00	0,00	0,00	0,00
06	+ Kostenerstattungen und Kostenumlagen	0,00	0,00	0,00	0,00	0,00	0,00
07	+ Sonstige ordentliche Erträge	0,00	0,00	0,00	0,00	0,00	0,00
08	+ Aktivierte Eigenleistungen	0,00	0,00	0,00	0,00	0,00	0,00
09	+/- Bestandsveränderungen	0,00	0,00	0,00	0,00	0,00	0,00
10	= Ordentliche Erträge	2.301,24	3.649,00	0,00	1.939,10	1.709,90	0,00
11	- Personalaufwendungen	0,00	0,00	0,00	0,00	0,00	0,00
12	- Versorgungsaufwendungen	0,00	0,00	0,00	0,00	0,00	0,00
13	- Aufwendungen für Sach- und Dienstleistungen	-12.428,58	-13.700,00	0,00	-1.456,10	-12.243,90	0,00
14	- Bilanzielle Abschreibungen	-5.038,23	-6.338,00	0,00	-5.129,21	-1.208,79	0,00
15	- Transferaufwendungen	0,00	0,00	0,00	0,00	0,00	0,00
16	- Sonstige ordentliche Aufwendungen	0,00	-2.500,00	0,00	0,00	-2.500,00	0,00
17	= Ordentliche Aufwendungen	-17.466,81	-22.538,00	0,00	-6.585,31	-15.952,69	0,00
18	= Ordentliches Ergebnis (=Zeilen 10 und 17)	-15.165,57	-18.889,00	0,00	-4.646,21	-14.242,79	0,00
19	+ Finanzerträge	0,00	0,00	0,00	0,00	0,00	0,00
20	- Zinsen und sonstige Finanzaufwendungen	0,00	0,00	0,00	0,00	0,00	0,00
21	= Finanzergebnis (=Zeilen 19 und 20)	0,00	0,00	0,00	0,00	0,00	0,00
22	= Ergebnis der laufenden Verwaltungstätigkeit (= Zeilen 18 und 21)	-15.165,57	-18.889,00	0,00	-4.646,21	-14.242,79	0,00
23	+ Außerordentliche Erträge	0,00	0,00	0,00	0,00	0,00	0,00
24	- Außerordentliche Aufwendungen	0,00	0,00	0,00	0,00	0,00	0,00
25	= Außerordentliches Ergebnis (=Zeilen 23 und 24)	0,00	0,00	0,00	0,00	0,00	0,00
26	= Ergebnis - vor Berücksichtigung ILV - (=Zeilen 22 und 25)	-15.165,57	-18.889,00	0,00	-4.646,21	-14.242,79	0,00
27	+ Erträge aus internen Leistungsbeziehungen	0,00	0,00	0,00	0,00	0,00	0,00
28	- Aufwendungen aus internen Leistungsbeziehungen	-24.195,80	-24.395,00	0,00	0,00	-24.395,00	0,00
29	Teilergebnis (= Zeilen 26, 27, 28)	-39.361,37	-43.284,00	0,00	-4.646,21	-38.637,79	0,00
30	- Globaler Minderaufwand	0,00	0,00	0,00	0,00	0,00	0,00
31	Teilergebnis nach Abzug globaler Minderaufwand (= Zeilen 30 und 31)	-39.361,37	-43.284,00	0,00	-4.646,21	-38.637,79	0,00

## -Entwurf - Jahresrechnung 2023

### Teilergebnisrechnung Produkt 15.01.02 Stadtmarketing

Gemeinde Eitorf

Nr.	Bezeichnung	Ergebnis 2022	Ansatz 2023	Ergebnis 2023	Vergl. Fortg. Ansatz-Erg.
414702	ZS für lfd. Zwecke v. privaten U.	115,70	1.250,00	40,30	1.209,70
414801	ZS für lfd. Zwecke v. übrigen Bereichen (Spenden)	0,00	500,00	0,00	500,00
416101	Erträge a. d. Aufl. SoPo aus Zuw. vom Land	2.185,54	1.899,00	1.898,80	0,20
499999	Summe Erträge	2.301,24	3.649,00	1.939,10	1.709,90
525506	Unterhaltung des sonst. bew. Vermögens	0,00	-700,00	-5,49	-694,51
527501	Veranstaltungskosten	0,00	-3.000,00	0,00	-3.000,00
527502	Werbemassnahmen	-12.428,58	-10.000,00	-1.450,61	-8.549,39
543101	Geschäftsaufwendungen	0,00	-2.500,00	0,00	-2.500,00
571101	Abschreibung auf Sachanlagen	-5.038,23	-6.338,00	-5.129,21	-1.208,79
581101	Aufwendungen aus internen Leistungsbeziehungen	-11.370,02	-13.047,00	0,00	-13.047,00
581102	Aufwendungen aus ILV Personal	-12.825,78	-11.348,00	0,00	-11.348,00
599999	Summe Aufwendungen	-41.662,61	-46.933,00	-6.585,31	-40.347,69

## -Entwurf - Jahresrechnung 2023

Teilfinanzhaushalt Produkt 15.01.02 Stadtmarketing							
Gemeinde Eitorf							
Nr.	Bezeichnung	Ergebnis 2022	Fortg. Ans. o. ÜPL/APL 2023	davon Ermächtigungsübertr agungen VJ	Ergebnis 2023	Vergl. Fortg. Ansatz- Erg.	Ermächtigungsübertr agungen 2023
02	+ Zuwendungen und allgemeine Umlagen	115,70	1.750,00	0,00	40,30	1.709,70	0,00
03	+ Sonstige Transfereinzahlungen	0,00	0,00	0,00	0,00	0,00	0,00
04	+ Öffentlich-rechtliche Leistungsentgelte	0,00	0,00	0,00	0,00	0,00	0,00
05	+ Privatrechtliche Leistungsentgelte	0,00	0,00	0,00	0,00	0,00	0,00
06	+ Kostenerstattungen, Kostenumlagen	0,00	0,00	0,00	0,00	0,00	0,00
07	+ Sonstige Einzahlungen	0,00	0,00	0,00	0,00	0,00	0,00
08	+ Zinsen und sonstige Finanzeinzahlungen	0,00	0,00	0,00	0,00	0,00	0,00
09	= Einzahlungen aus laufender Verwaltungstätigkeit	115,70	1.750,00	0,00	40,30	1.709,70	0,00
10	- Personalauszahlungen	0,00	0,00	0,00	0,00	0,00	0,00
11	- Versorgungsauszahlungen	0,00	0,00	0,00	0,00	0,00	0,00
12	- Auszahlungen für Sach- und Dienstleistungen	-8.637,35	-13.700,00	0,00	-5.437,37	-8.262,63	0,00
13	- Zinsen und sonstige Finanzauszahlungen	0,00	0,00	0,00	0,00	0,00	0,00
14	- Transferausszahlungen	0,00	0,00	0,00	0,00	0,00	0,00
15	- Sonstige Auszahlungen	0,00	-2.500,00	0,00	0,00	-2.500,00	0,00
16	= Auszahlungen aus laufender Verwaltungstätigkeit	-8.637,35	-16.200,00	0,00	-5.437,37	-10.762,63	0,00
17	= Saldo aus laufender Verwaltungstätigkeit (Zeilen 9 und 16)	-8.521,65	-14.450,00	0,00	-5.397,07	-9.052,93	0,00
18	+ Zuwendungen für Investitionsmaßnahmen	0,00	0,00	0,00	0,00	0,00	0,00
19	+ Einzahlungen aus der Veräußerung von Sachanlagen	0,00	0,00	0,00	0,00	0,00	0,00
20	+ Einzahlungen aus d. Veräußerung v. Finanzanlagen	0,00	0,00	0,00	0,00	0,00	0,00
21	+ Einzahlungen aus Beiträgen u.ä. Entgelten	0,00	0,00	0,00	0,00	0,00	0,00
22	+ Sonstige Investitionseinzahlungen	0,00	0,00	0,00	0,00	0,00	0,00
23	= Einzahlungen aus Investitionstätigkeit	0,00	0,00	0,00	0,00	0,00	0,00
24	- Auszahlungen für den Erwerb von Grundstücken und Gebäuden	0,00	0,00	0,00	0,00	0,00	0,00
25	- Auszahlungen für Baumaßnahmen	0,00	0,00	0,00	0,00	0,00	0,00
26	- Auszahlungen für den Erwerb von bewegl. Anlagen	-14.784,02	-14.200,00	0,00	-892,50	-13.307,50	-7.675,60
27	- Auszahlungen für den Erwerb von Finanzanlagen	0,00	0,00	0,00	0,00	0,00	0,00
28	- Auszahlungen von aktivierbaren Zuwendungen	0,00	0,00	0,00	0,00	0,00	0,00
29	- Sonstige Investitionsauszahlungen	0,00	0,00	0,00	0,00	0,00	0,00
30	= Auszahlungen aus Investitionstätigkeit	-14.784,02	-14.200,00	0,00	-892,50	-13.307,50	-7.675,60
31	= Saldo aus Investitionstätigkeit (Zeilen 23 und 30)	-14.784,02	-14.200,00	0,00	-892,50	-13.307,50	-7.675,60

## -Entwurf - Jahresrechnung 2023

### Investitionen Produkt 15.01.02 Stadtmarketing

Gemeinde Eitorf

Nr. Bezeichnung	Jahres- ergebnis 2022	Fortg. Ansatz mit HH-Resten 2023	Übertragene Ermächtigungen	Jahres- ergebnis 2023	Vergl. Fortg. Ansatz-Ergebnis 2023	Übertragene Ermächt. 2024
OBER Oberhalb der festgelegten Wertgrenze						
100-40-002 Marketingmaßnahmen	-14.784,02	-14.200,00	0,00	-892,50	-13.307,50	-7.675,60
Summe	-14.784,02	-14.200,00	0,00	-892,50	-13.307,50	-7.675,60

## -Entwurf - Jahresrechnung 2023

### Teilergebnisrechnung Produkt 15.02.01 Kirmes

Gemeinde Eitorf

Nr.	Bezeichnung	Ergebnis 2022	Fortg. Ansatz 2022	Übertr. Erm. 2022	Ergebnis 2023	Vergl. Fortg. Ansatz- Erg.	Ermächtigungsübertr agung 2023
01	Steuern und ähnliche Abgaben	0,00	0,00	0,00	0,00	0,00	0,00
02	+ Zuwendungen und allgemeine Umlagen	290,50	290,00	0,00	290,50	-0,50	0,00
03	+ Sonstige Transfererträge	0,00	0,00	0,00	0,00	0,00	0,00
04	+ Öffentlich-rechtliche Leistungsentgelte	4.374,18	5.100,00	0,00	4.029,83	1.070,17	0,00
05	+ Privatrechtliche Leistungsentgelte	66.358,90	78.800,00	0,00	64.430,48	14.369,52	0,00
06	+ Kostenersatzungen und Kostenumlagen	641,52	700,00	0,00	731,02	-31,02	0,00
07	+ Sonstige ordentliche Erträge	0,00	0,00	0,00	0,00	0,00	0,00
08	+ Aktivierte Eigenleistungen	0,00	0,00	0,00	0,00	0,00	0,00
09	+/- Bestandsveränderungen	0,00	0,00	0,00	0,00	0,00	0,00
10	= Ordentliche Erträge	71.665,10	84.890,00	0,00	69.481,83	15.408,17	0,00
11	- Personalaufwendungen	0,00	0,00	0,00	0,00	0,00	0,00
12	- Versorgungsaufwendungen	0,00	0,00	0,00	0,00	0,00	0,00
13	- Aufwendungen für Sach- und Dienstleistungen	-31.972,47	-33.700,00	0,00	-32.679,16	-1.020,84	0,00
14	- Bilanzielle Abschreibungen	-1.194,30	-3.337,00	0,00	-1.502,23	-1.834,77	0,00
15	- Transferaufwendungen	0,00	0,00	0,00	0,00	0,00	0,00
16	- Sonstige ordentliche Aufwendungen	0,00	0,00	0,00	0,00	0,00	0,00
17	= Ordentliche Aufwendungen	-33.166,77	-37.037,00	0,00	-34.181,39	-2.855,61	0,00
18	= Ordentliches Ergebnis (=Zeilen 10 und 17)	38.498,33	47.853,00	0,00	35.300,44	12.552,56	0,00
19	+ Finanzerträge	0,00	0,00	0,00	0,00	0,00	0,00
20	- Zinsen und sonstige Finanzaufwendungen	0,00	0,00	0,00	0,00	0,00	0,00
21	= Finanzergebnis (=Zeilen 19 und 20)	0,00	0,00	0,00	0,00	0,00	0,00
22	= Ergebnis der laufenden Verwaltungstätigkeit (= Zeilen 18 und 21)	38.498,33	47.853,00	0,00	35.300,44	12.552,56	0,00
23	+ Außerordentliche Erträge	0,00	0,00	0,00	0,00	0,00	0,00
24	- Außerordentliche Aufwendungen	0,00	0,00	0,00	0,00	0,00	0,00
25	= Außerordentliches Ergebnis (=Zeilen 23 und 24)	0,00	0,00	0,00	0,00	0,00	0,00
26	= Ergebnis - vor Berücksichtigung ILV - (=Zeilen 22 und 25)	38.498,33	47.853,00	0,00	35.300,44	12.552,56	0,00
27	+ Erträge aus internen Leistungsbeziehungen	0,00	0,00	0,00	0,00	0,00	0,00
28	- Aufwendungen aus internen Leistungsbeziehungen	-80.586,87	-22.537,00	0,00	0,00	-22.537,00	0,00
29	Teilergebnis (= Zeilen 26, 27, 28)	-42.088,54	25.316,00	0,00	35.300,44	-9.984,44	0,00
30	- Globaler Minderaufwand	0,00	0,00	0,00	0,00	0,00	0,00
31	Teilergebnis nach Abzug globaler Minderaufwand (= Zeilen 30 und 31)	-42.088,54	25.316,00	0,00	35.300,44	-9.984,44	0,00

## -Entwurf - Jahresrechnung 2023

### Teilergebnisrechnung Produkt 15.02.01 Kirmes

Gemeinde Eitorf

Nr.	Bezeichnung	Ergebnis 2022	Ansatz 2023	Ergebnis 2023	Vergl. Fortg. Ansatz-Erg.
416101	Erträge a. d. Aufl. SoPo aus Zuw. vom Land	290,50	290,00	290,50	-0,50
432160	Müllabgabe Kirmes	4.374,18	5.100,00	4.029,83	1.070,17
441110	Standgelder Kirmes (USt.pflichtig)	66.335,79	73.000,00	64.396,87	8.603,13
442120	Verkaufserlöse Kirmes	23,11	5.800,00	33,61	5.766,39
448801	Kostenerstattung von übrigen Bereichen	641,52	700,00	731,02	-31,02
499999	Summe Erträge	71.665,10	84.890,00	69.481,83	15.408,17
527510	Veranstaltungskosten Kirmes inkl. 19 % MwSt.	-27.023,85	-30.000,00	-27.307,55	-2.692,45
527511	Veranstaltungskosten Kirmes inkl. 7 % MwSt.	-1.672,50	-1.700,00	-1.771,20	71,20
527512	Veranstaltungskosten Kirmes ohne MwSt.	-3.276,12	-2.000,00	-3.600,41	1.600,41
571101	Abschreibung auf Sachanlagen	-1.194,30	-3.337,00	-1.502,23	-1.834,77
581101	Aufwendungen aus internen Leistungsbeziehungen	-66.739,70	-10.465,00	0,00	-10.465,00
581102	Aufwendungen aus ILV Personal	-13.847,17	-12.072,00	0,00	-12.072,00
599999	Summe Aufwendungen	-113.753,64	-59.574,00	-34.181,39	-25.392,61



## -Entwurf - Jahresrechnung 2023

### Teilfinanzhaushalt Produkt 15.02.01 Kirmes

Gemeinde Eitorf

Nr.	Bezeichnung	Ergebnis 2022	Fortg. Ans. o. ÜPL/APL 2023	davon Ermächtigungsübertr agungen VJ	Ergebnis 2023	Vergl. Fortg. Ansatz- Erg.	Ermächtigungsübertr agungen 2023
02	+ Zuwendungen und allgemeine Umlagen	0,00	0,00	0,00	0,00	0,00	0,00
03	+ Sonstige Transfereinzahlungen	444,00	0,00	0,00	5.057,72	-5.057,72	0,00
04	+ Öffentlich-rechtliche Leistungsentgelte	4.374,18	5.100,00	0,00	4.046,62	1.053,38	0,00
05	+ Privatrechtliche Leistungsentgelte	66.358,93	78.800,00	0,00	65.068,72	13.731,28	0,00
06	+ Kostenerstattungen, Kostenumlagen	641,52	700,00	0,00	731,02	-31,02	0,00
07	+ Sonstige Einzahlungen	-1.965,34	0,00	0,00	1.089,40	-1.089,40	0,00
08	+ Zinsen und sonstige Finanzeinzahlungen	0,00	0,00	0,00	0,00	0,00	0,00
09	= Einzahlungen aus laufender Verwaltungstätigkeit	69.853,29	84.600,00	0,00	75.993,48	8.606,52	0,00
10	- Personalauszahlungen	0,00	0,00	0,00	0,00	0,00	0,00
11	- Versorgungsauszahlungen	0,00	0,00	0,00	0,00	0,00	0,00
12	- Auszahlungen für Sach- und Dienstleistungen	-25.631,66	-33.700,00	0,00	-37.143,16	3.443,16	0,00
13	- Zinsen und sonstige Finanzauszahlungen	0,00	0,00	0,00	0,00	0,00	0,00
14	- Transferausszahlungen	-444,00	0,00	0,00	-5.057,72	5.057,72	0,00
15	- Sonstige Auszahlungen	-148,61	0,00	0,00	124,42	-124,42	0,00
16	= Auszahlungen aus laufender Verwaltungstätigkeit	-26.224,27	-33.700,00	0,00	-42.076,46	8.376,46	0,00
17	= Saldo aus laufender Verwaltungstätigkeit (Zeilen 9 und 16)	43.629,02	50.900,00	0,00	33.917,02	16.982,98	0,00
18	+ Zuwendungen für Investitionsmaßnahmen	0,00	0,00	0,00	0,00	0,00	0,00
19	+ Einzahlungen aus der Veräußerung von Sachanlagen	0,00	0,00	0,00	0,00	0,00	0,00
20	+ Einzahlungen aus d. Veräußerung v. Finanzanlagen	0,00	0,00	0,00	0,00	0,00	0,00
21	+ Einzahlungen aus Beiträgen u.ä. Entgelten	0,00	0,00	0,00	0,00	0,00	0,00
22	+ Sonstige Investitionseinzahlungen	0,00	0,00	0,00	0,00	0,00	0,00
23	= Einzahlungen aus Investitionstätigkeit	0,00	0,00	0,00	0,00	0,00	0,00
24	- Auszahlungen für den Erwerb von Grundstücken und Gebäuden	0,00	0,00	0,00	0,00	0,00	0,00
25	- Auszahlungen für Baumaßnahmen	0,00	0,00	0,00	0,00	0,00	0,00
26	- Auszahlungen für den Erwerb von bewegl. Anlagen	-7.505,61	-18.930,00	0,00	-6.928,02	-12.001,98	-10.000,00
27	- Auszahlungen für den Erwerb von Finanzanlagen	0,00	0,00	0,00	0,00	0,00	0,00
28	- Auszahlungen von aktivierbaren Zuwendungen	0,00	0,00	0,00	0,00	0,00	0,00
29	- Sonstige Investitionsauszahlungen	0,00	0,00	0,00	0,00	0,00	0,00
30	= Auszahlungen aus Investitionstätigkeit	-7.505,61	-18.930,00	0,00	-6.928,02	-12.001,98	-10.000,00
31	= Saldo aus Investitionstätigkeit (Zeilen 23 und 30)	-7.505,61	-18.930,00	0,00	-6.928,02	-12.001,98	-10.000,00

## -Entwurf - Jahresrechnung 2023

Investitionen Produkt 15.02.01 Kirmes						
Gemeinde Eitorf						
Nr. Bezeichnung	Jahres- ergebnis 2022	Fortg. Ansatz mit HH-Resten 2023	Übertragene Ermächtigungen	Jahres- ergebnis 2023	Vergl. Fortg. Ansatz-Ergebnis 2023	Übertragene Ermächt. 2024
OBER Oberhalb der festgelegten Wertgrenze						
I19-31-003 Verkehrsbeschilderung /Masten Fluchtwege Kirmes	-7.505,61	-18.930,00	0,00	-6.928,02	-12.001,98	-10.000,00
Summe	-7.505,61	-18.930,00	0,00	-6.928,02	-12.001,98	-10.000,00

## -Entwurf - Jahresrechnung 2023

### Teilergebnisrechnung Produkt 15.02.02 Marktveranstaltungen

Gemeinde Eitorf

Nr.	Bezeichnung	Ergebnis 2022	Fortg. Ansatz 2022	Übertr. Erm. 2022	Ergebnis 2023	Vergl. Fortg. Ansatz- Erg.	Ermächtigungsübertr agung 2023
01	Steuern und ähnliche Abgaben	0,00	0,00	0,00	0,00	0,00	0,00
02	+ Zuwendungen und allgemeine Umlagen	0,00	1.450,00	0,00	100,00	1.350,00	0,00
03	+ Sonstige Transfererträge	0,00	0,00	0,00	0,00	0,00	0,00
04	+ Öffentlich-rechtliche Leistungsentgelte	620,00	120,00	0,00	360,00	-240,00	0,00
05	+ Privatrechtliche Leistungsentgelte	5.565,30	5.000,00	0,00	5.755,40	-755,40	0,00
06	+ Kostenerstattungen und Kostenumlagen	0,00	0,00	0,00	0,00	0,00	0,00
07	+ Sonstige ordentliche Erträge	2.000,00	2.000,00	0,00	2.000,00	0,00	0,00
08	+ Aktivierte Eigenleistungen	0,00	0,00	0,00	0,00	0,00	0,00
09	+/- Bestandsveränderungen	0,00	0,00	0,00	0,00	0,00	0,00
10	= Ordentliche Erträge	8.185,30	8.570,00	0,00	8.215,40	354,60	0,00
11	- Personalaufwendungen	0,00	0,00	0,00	0,00	0,00	0,00
12	- Versorgungsaufwendungen	0,00	0,00	0,00	0,00	0,00	0,00
13	- Aufwendungen für Sach- und Dienstleistungen	-6.887,62	-12.500,00	0,00	-15.253,91	-46,09	0,00
14	- Bilanzielle Abschreibungen	0,00	0,00	0,00	0,00	0,00	0,00
15	- Transferaufwendungen	0,00	0,00	0,00	0,00	0,00	0,00
16	- Sonstige ordentliche Aufwendungen	0,00	0,00	0,00	0,00	0,00	0,00
17	= Ordentliche Aufwendungen	-6.887,62	-12.500,00	0,00	-15.253,91	-46,09	0,00
18	= Ordentliches Ergebnis (=Zeilen 10 und 17)	1.297,68	-3.930,00	0,00	-7.038,51	308,51	0,00
19	+ Finanzerträge	0,00	0,00	0,00	0,00	0,00	0,00
20	- Zinsen und sonstige Finanzaufwendungen	0,00	0,00	0,00	0,00	0,00	0,00
21	= Finanzergebnis (=Zeilen 19 und 20)	0,00	0,00	0,00	0,00	0,00	0,00
22	= Ergebnis der laufenden Verwaltungstätigkeit (= Zeilen 18 und 21)	1.297,68	-3.930,00	0,00	-7.038,51	308,51	0,00
23	+ Außerordentliche Erträge	0,00	0,00	0,00	0,00	0,00	0,00
24	- Außerordentliche Aufwendungen	0,00	0,00	0,00	0,00	0,00	0,00
25	= Außerordentliches Ergebnis (=Zeilen 23 und 24)	0,00	0,00	0,00	0,00	0,00	0,00
26	= Ergebnis - vor Berücksichtigung ILV - (=Zeilen 22 und 25)	1.297,68	-3.930,00	0,00	-7.038,51	308,51	0,00
27	+ Erträge aus internen Leistungsbeziehungen	0,00	0,00	0,00	0,00	0,00	0,00
28	- Aufwendungen aus internen Leistungsbeziehungen	-76.331,43	-53.366,00	0,00	0,00	-53.366,00	0,00
29	Teilergebnis (= Zeilen 26, 27, 28)	-75.033,75	-57.296,00	0,00	-7.038,51	-53.057,49	0,00
30	- Globaler Minderaufwand	0,00	0,00	0,00	0,00	0,00	0,00
31	Teilergebnis nach Abzug globaler Minderaufwand (= Zeilen 30 und 31)	-75.033,75	-57.296,00	0,00	-7.038,51	-53.057,49	0,00

## -Entwurf - Jahresrechnung 2023

### Teilergebnisrechnung Produkt 15.02.02 Marktveranstaltungen

Gemeinde Eitorf

Nr.	Bezeichnung	Ergebnis 2022	Ansatz 2023	Ergebnis 2023	Vergl. Fortg. Ansatz-Erg.
414801	ZS für lfd. Zwecke v. übrigen Bereichen (Spenden)	0,00	1.450,00	100,00	1.350,00
431101	Verwaltungsgebühren	620,00	120,00	360,00	-240,00
441105	Standgelder	5.565,30	5.000,00	5.755,40	-755,40
451105	Sonstige Konzessionsabgabe	2.000,00	2.000,00	2.000,00	0,00
499999	Summe Erträge	8.185,30	8.570,00	8.215,40	354,60
525506	Unterhaltung des sonst. bew. Vermögens	-92,82	-100,00	0,00	-100,00
527501	Veranstaltungskosten	-6.794,80	-12.400,00	-15.253,91	53,91
581101	Aufwendungen aus internen Leistungsbeziehungen	-53.499,42	-32.034,00	0,00	-32.034,00
581102	Aufwendungen aus ILV Personal	-22.832,01	-21.332,00	0,00	-21.332,00
599999	Summe Aufwendungen	-83.219,05	-65.866,00	-15.253,91	-53.412,09

## -Entwurf - Jahresrechnung 2023

### Teilfinanzhaushalt Produkt 15.02.02 Marktveranstaltungen

Gemeinde Eitorf

Nr.	Bezeichnung	Ergebnis 2022	Fortg. Ans. o. ÜPL/APL 2023	davon Ermächtigungsübertr agungen VJ	Ergebnis 2023	Vergl. Fortg. Ansatz- Erg.	Ermächtigungsübertr agungen 2023
02	+ Zuwendungen und allgemeine Umlagen	0,00	1.450,00	0,00	710,00	740,00	0,00
03	+ Sonstige Transfereinzahlungen	150,00	0,00	0,00	50,00	-50,00	0,00
04	+ Öffentlich-rechtliche Leistungsentgelte	620,00	120,00	0,00	360,00	-240,00	0,00
05	+ Privatrechtliche Leistungsentgelte	5.605,30	5.000,00	0,00	5.865,40	-865,40	0,00
06	+ Kostenerstattungen, Kostenumlagen	0,00	0,00	0,00	0,00	0,00	0,00
07	+ Sonstige Einzahlungen	1.000,00	2.000,00	0,00	2.000,00	0,00	0,00
08	+ Zinsen und sonstige Finanzeinzahlungen	0,00	0,00	0,00	0,00	0,00	0,00
09	= Einzahlungen aus laufender Verwaltungstätigkeit	7.375,30	8.570,00	0,00	8.985,40	-415,40	0,00
10	- Personalauszahlungen	0,00	0,00	0,00	0,00	0,00	0,00
11	- Versorgungsauszahlungen	0,00	0,00	0,00	0,00	0,00	0,00
12	- Auszahlungen für Sach- und Dienstleistungen	-6.887,62	-12.500,00	0,00	-13.736,11	1.236,11	0,00
13	- Zinsen und sonstige Finanzauszahlungen	0,00	0,00	0,00	0,00	0,00	0,00
14	- Transferausszahlungen	-150,00	0,00	0,00	-50,00	50,00	0,00
15	- Sonstige Auszahlungen	0,00	0,00	0,00	0,00	0,00	0,00
16	= Auszahlungen aus laufender Verwaltungstätigkeit	-7.037,62	-12.500,00	0,00	-13.786,11	1.286,11	0,00
17	= Saldo aus laufender Verwaltungstätigkeit (Zeilen 9 und 16)	337,68	-3.930,00	0,00	-4.800,71	870,71	0,00
18	+ Zuwendungen für Investitionsmaßnahmen	0,00	0,00	0,00	0,00	0,00	0,00
19	+ Einzahlungen aus der Veräußerung von Sachanlagen	0,00	0,00	0,00	0,00	0,00	0,00
20	+ Einzahlungen aus d. Veräußerung v. Finanzanlagen	0,00	0,00	0,00	0,00	0,00	0,00
21	+ Einzahlungen aus Beiträgen u.ä. Entgelten	0,00	0,00	0,00	0,00	0,00	0,00
22	+ Sonstige Investitionseinzahlungen	0,00	0,00	0,00	0,00	0,00	0,00
23	= Einzahlungen aus Investitionstätigkeit	0,00	0,00	0,00	0,00	0,00	0,00
24	- Auszahlungen für den Erwerb von Grundstücken und Gebäuden	0,00	0,00	0,00	0,00	0,00	0,00
25	- Auszahlungen für Baumaßnahmen	0,00	0,00	0,00	0,00	0,00	0,00
26	- Auszahlungen für den Erwerb von bewegl. Anlagen	0,00	0,00	0,00	0,00	0,00	0,00
27	- Auszahlungen für den Erwerb von Finanzanlagen	0,00	0,00	0,00	0,00	0,00	0,00
28	- Auszahlungen von aktivierbaren Zuwendungen	0,00	0,00	0,00	0,00	0,00	0,00
29	- Sonstige Investitionsauszahlungen	0,00	0,00	0,00	0,00	0,00	0,00
30	= Auszahlungen aus Investitionstätigkeit	0,00	0,00	0,00	0,00	0,00	0,00
31	= Saldo aus Investitionstätigkeit (Zeilen 23 und 30)	0,00	0,00	0,00	0,00	0,00	0,00

## -Entwurf - Jahresrechnung 2023

### Teilergebnisrechnung Produkt 15.03.01 Touristische Öffentlichkeitsarbeit

Gemeinde Eitorf

Nr.	Bezeichnung	Ergebnis 2022	Fortg. Ansatz 2022	Übertr. Erm. 2022	Ergebnis 2023	Vergl. Fortg. Ansatz- Erg.	Ermächtigungsübertr agung 2023
01	Steuern und ähnliche Abgaben	0,00	0,00	0,00	0,00	0,00	0,00
02	+ Zuwendungen und allgemeine Umlagen	0,00	0,00	0,00	4.783,34	-4.783,34	0,00
03	+ Sonstige Transfererträge	0,00	0,00	0,00	0,00	0,00	0,00
04	+ Öffentlich-rechtliche Leistungsentgelte	0,00	0,00	0,00	0,00	0,00	0,00
05	+ Privatrechtliche Leistungsentgelte	2.573,70	1.000,00	0,00	2.362,14	-1.362,14	0,00
06	+ Kostenerstattungen und Kostenumlagen	0,00	0,00	0,00	0,00	0,00	0,00
07	+ Sonstige ordentliche Erträge	0,00	0,00	0,00	0,00	0,00	0,00
08	+ Aktivierte Eigenleistungen	0,00	0,00	0,00	0,00	0,00	0,00
09	+/- Bestandsveränderungen	0,00	0,00	0,00	0,00	0,00	0,00
10	= Ordentliche Erträge	2.573,70	1.000,00	0,00	7.145,48	-6.145,48	0,00
11	- Personalaufwendungen	0,00	0,00	0,00	0,00	0,00	0,00
12	- Versorgungsaufwendungen	0,00	0,00	0,00	0,00	0,00	0,00
13	- Aufwendungen für Sach- und Dienstleistungen	-7.309,30	-12.100,00	0,00	-14.057,78	1.957,78	0,00
14	- Bilanzielle Abschreibungen	-811,01	-1.061,00	0,00	-1.180,93	119,93	0,00
15	- Transferaufwendungen	0,00	0,00	0,00	0,00	0,00	0,00
16	- Sonstige ordentliche Aufwendungen	-10.000,00	-10.000,00	0,00	-10.000,00	0,00	0,00
17	= Ordentliche Aufwendungen	-18.120,31	-23.161,00	0,00	-25.238,71	2.077,71	0,00
18	= Ordentliches Ergebnis (=Zeilen 10 und 17)	-15.546,61	-22.161,00	0,00	-18.093,23	-4.067,77	0,00
19	+ Finanzerträge	0,00	0,00	0,00	0,00	0,00	0,00
20	- Zinsen und sonstige Finanzaufwendungen	0,00	0,00	0,00	0,00	0,00	0,00
21	= Finanzergebnis (=Zeilen 19 und 20)	0,00	0,00	0,00	0,00	0,00	0,00
22	= Ergebnis der laufenden Verwaltungstätigkeit (= Zeilen 18 und 21)	-15.546,61	-22.161,00	0,00	-18.093,23	-4.067,77	0,00
23	+ Außerordentliche Erträge	0,00	0,00	0,00	0,00	0,00	0,00
24	- Außerordentliche Aufwendungen	0,00	0,00	0,00	0,00	0,00	0,00
25	= Außerordentliches Ergebnis (=Zeilen 23 und 24)	0,00	0,00	0,00	0,00	0,00	0,00
26	= Ergebnis - vor Berücksichtigung ILV - (=Zeilen 22 und 25)	-15.546,61	-22.161,00	0,00	-18.093,23	-4.067,77	0,00
27	+ Erträge aus internen Leistungsbeziehungen	0,00	0,00	0,00	0,00	0,00	0,00
28	- Aufwendungen aus internen Leistungsbeziehungen	-82.140,62	-94.142,00	0,00	0,00	-94.142,00	0,00
29	Teilergebnis (= Zeilen 26, 27, 28)	-97.687,23	-116.303,00	0,00	-18.093,23	-98.209,77	0,00
30	- Globaler Minderaufwand	0,00	0,00	0,00	0,00	0,00	0,00
31	Teilergebnis nach Abzug globaler Minderaufwand (= Zeilen 30 und 31)	-97.687,23	-116.303,00	0,00	-18.093,23	-98.209,77	0,00

## -Entwurf - Jahresrechnung 2023

### Teilergebnisrechnung Produkt 15.03.01 Touristische Öffentlichkeitsarbeit

Gemeinde Eitorf

Nr.	Bezeichnung	Ergebnis 2022	Ansatz 2023	Ergebnis 2023	Vergl. Fortg. Ansatz-Erg.
414801	ZS für lfd. Zwecke v. übrigen Bereichen (Spenden)	0,00	0,00	4.783,34	-4.783,34
441105	Standgelder	0,00	0,00	90,00	-90,00
442101	Erträge aus dem Verkauf von Vorräten	2.573,70	1.000,00	2.272,14	-1.272,14
499999	Summe Erträge	2.573,70	1.000,00	7.145,48	-6.145,48
525506	Unterhaltung des sonst. bew. Vermögens	-2.007,91	-4.500,00	-6.688,41	2.188,41
527503	Siegtal-Pur	0,00	-2.600,00	-2.280,00	-320,00
527504	Marketing- und Werbemaßnahmen	-2.822,82	-4.000,00	-3.682,90	-317,10
528101	Aufwendungen für den Erwerb von Vorräten	-2.478,57	-1.000,00	-1.406,47	406,47
543102	Mitgliedsbeiträge	-10.000,00	-10.000,00	-10.000,00	0,00
571101	Abschreibung auf Sachanlagen	-811,01	-1.061,00	-1.180,93	119,93
581101	Aufwendungen aus internen Leistungsbeziehungen	-24.019,05	-32.140,00	0,00	-32.140,00
581102	Aufwendungen aus ILV Personal	-58.121,57	-62.002,00	0,00	-62.002,00
599999	Summe Aufwendungen	-100.260,93	-117.303,00	-25.238,71	-92.064,29

## -Entwurf - Jahresrechnung 2023

### Teilfinanzhaushalt Produkt 15.03.01 Touristische Öffentlichkeitsarbeit

Gemeinde Eitorf

Nr.	Bezeichnung	Ergebnis 2022	Fortg. Ans. o. ÜPL/APL 2023	davon Ermächtigungsübertr agungen VJ	Ergebnis 2023	Vergl. Fortg. Ansatz- Erg.	Ermächtigungsübertr agungen 2023
02	+ Zuwendungen und allgemeine Umlagen	0,00	0,00	0,00	4.783,34	-4.783,34	0,00
03	+ Sonstige Transfereinzahlungen	0,00	0,00	0,00	0,00	0,00	0,00
04	+ Öffentlich-rechtliche Leistungsentgelte	0,00	0,00	0,00	0,00	0,00	0,00
05	+ Privatrechtliche Leistungsentgelte	2.573,70	1.000,00	0,00	2.362,14	-1.362,14	0,00
06	+ Kostenerstattungen, Kostenumlagen	0,00	0,00	0,00	0,00	0,00	0,00
07	+ Sonstige Einzahlungen	-29,53	0,00	0,00	0,00	0,00	0,00
08	+ Zinsen und sonstige Finanzeinzahlungen	0,00	0,00	0,00	0,00	0,00	0,00
09	= Einzahlungen aus laufender Verwaltungstätigkeit	2.544,17	1.000,00	0,00	7.145,48	-6.145,48	0,00
10	- Personalauszahlungen	0,00	0,00	0,00	0,00	0,00	0,00
11	- Versorgungsauszahlungen	0,00	0,00	0,00	0,00	0,00	0,00
12	- Auszahlungen für Sach- und Dienstleistungen	-8.503,43	-12.100,00	0,00	-13.367,41	1.267,41	0,00
13	- Zinsen und sonstige Finanzauszahlungen	0,00	0,00	0,00	0,00	0,00	0,00
14	- Transferausszahlungen	0,00	0,00	0,00	0,00	0,00	0,00
15	- Sonstige Auszahlungen	-10.000,00	-10.000,00	0,00	-10.000,00	0,00	0,00
16	= Auszahlungen aus laufender Verwaltungstätigkeit	-18.503,43	-22.100,00	0,00	-23.367,41	1.267,41	0,00
17	= Saldo aus laufender Verwaltungstätigkeit (Zeilen 9 und 16)	-15.959,26	-21.100,00	0,00	-16.221,93	-4.878,07	0,00
18	+ Zuwendungen für Investitionsmaßnahmen	0,00	0,00	0,00	0,00	0,00	0,00
19	+ Einzahlungen aus der Veräußerung von Sachanlagen	0,00	0,00	0,00	0,00	0,00	0,00
20	+ Einzahlungen aus d. Veräußerung v. Finanzanlagen	0,00	0,00	0,00	0,00	0,00	0,00
21	+ Einzahlungen aus Beiträgen u.ä. Entgelten	0,00	0,00	0,00	7.514,38	-7.514,38	0,00
22	+ Sonstige Investitionseinzahlungen	0,00	0,00	0,00	0,00	0,00	0,00
23	= Einzahlungen aus Investitionstätigkeit	0,00	0,00	0,00	7.514,38	-7.514,38	0,00
24	- Auszahlungen für den Erwerb von Grundstücken und Gebäuden	0,00	0,00	0,00	0,00	0,00	0,00
25	- Auszahlungen für Baumaßnahmen	0,00	0,00	0,00	0,00	0,00	0,00
26	- Auszahlungen für den Erwerb von bewegl. Anlagen	0,00	-10.000,00	0,00	-6.542,45	-3.457,55	-3.382,70
27	- Auszahlungen für den Erwerb von Finanzanlagen	0,00	0,00	0,00	0,00	0,00	0,00
28	- Auszahlungen von aktivierbaren Zuwendungen	0,00	0,00	0,00	0,00	0,00	0,00
29	- Sonstige Investitionsauszahlungen	0,00	0,00	0,00	0,00	0,00	0,00
30	= Auszahlungen aus Investitionstätigkeit	0,00	-10.000,00	0,00	-6.542,45	-3.457,55	-3.382,70
31	= Saldo aus Investitionstätigkeit (Zeilen 23 und 30)	0,00	-10.000,00	0,00	971,93	-10.971,93	-3.382,70



## -Entwurf - Jahresrechnung 2023

Investitionen Produkt 15.03.01 Touristische Öffentlichkeitsarbeit						
Gemeinde Eitorf						
Nr. Bezeichnung	Jahres- ergebnis 2022	Fortg. Ansatz mit HH-Resten 2023	Übertragene Ermächtigungen	Jahres- ergebnis 2023	Vergl. Fortg. Ansatz-Ergebnis 2023	Übertragene Ermächt. 2024
UNTER Unterhalb der festgelegten Wertgrenze						
Summe	0,00	-10.000,00	0,00	-6.542,45	-3.457,55	-3.382,70

## -Entwurf - Jahresrechnung 2023

Teilergebnisrechnung Produkt 16.01.01 Allgemeine Finanzwirtschaft							
Gemeinde Eitorf							
Nr.	Bezeichnung	Ergebnis 2022	Fortg. Ansatz 2022	Übertr. Erm. 2022	Ergebnis 2023	Vergl. Fortg. Ansatz- Erg.	Ermächtigungsübertr agung 2023
01	Steuern und ähnliche Abgaben	25.066.128,43	25.553.987,00	0,00	27.375.674,19	-1.821.687,19	0,00
02	+ Zuwendungen und allgemeine Umlagen	11.675.435,32	12.145.180,00	0,00	12.121.184,00	23.996,00	0,00
03	+ Sonstige Transfererträge	0,00	0,00	0,00	0,00	0,00	0,00
04	+ Öffentlich-rechtliche Leistungsentgelte	0,00	0,00	0,00	0,00	0,00	0,00
05	+ Privatrechtliche Leistungsentgelte	0,00	0,00	0,00	0,00	0,00	0,00
06	+ Kostenerstattungen und Kostenumlagen	0,00	0,00	0,00	131.063,27	-131.063,27	0,00
07	+ Sonstige ordentliche Erträge	1.464.774,55	480.000,00	0,00	513.450,69	-33.450,69	0,00
08	+ Aktivierte Eigenleistungen	0,00	0,00	0,00	0,00	0,00	0,00
09	+/- Bestandsveränderungen	0,00	0,00	0,00	0,00	0,00	0,00
10	= Ordentliche Erträge	38.206.338,30	38.179.167,00	0,00	40.141.372,15	-1.962.205,15	0,00
11	- Personalaufwendungen	0,00	0,00	0,00	0,00	0,00	0,00
12	- Versorgungsaufwendungen	0,00	0,00	0,00	0,00	0,00	0,00
13	- Aufwendungen für Sach- und Dienstleistungen	0,00	0,00	0,00	0,00	0,00	0,00
14	- Bilanzielle Abschreibungen	0,00	0,00	0,00	0,00	0,00	0,00
15	- Transferaufwendungen	-20.933.361,25	-22.448.656,00	0,00	-22.540.395,56	91.739,56	0,00
16	- Sonstige ordentliche Aufwendungen	-22.368,45	0,00	0,00	-2.420,02	2.420,02	0,00
17	= Ordentliche Aufwendungen	-20.955.729,70	-22.448.656,00	0,00	-22.542.815,58	94.159,58	0,00
18	= Ordentliches Ergebnis (=Zeilen 10 und 17)	17.250.608,60	15.730.511,00	0,00	17.598.556,57	-1.868.045,57	0,00
19	+ Finanzerträge	23.770,87	15.000,00	0,00	85.463,16	-70.463,16	0,00
20	- Zinsen und sonstige Finanzaufwendungen	-337.911,14	-505.000,00	0,00	-584.748,28	79.748,28	0,00
21	= Finanzergebnis (=Zeilen 19 und 20)	-314.140,27	-490.000,00	0,00	-499.285,12	9.285,12	0,00
22	= Ergebnis der laufenden Verwaltungstätigkeit (= Zeilen 18 und 21)	16.936.468,33	15.240.511,00	0,00	17.099.271,45	-1.858.760,45	0,00
23	+ Außerordentliche Erträge	1.339.045,70	2.925.043,00	0,00	2.471.424,16	453.618,84	0,00
24	- Außerordentliche Aufwendungen	0,00	0,00	0,00	0,00	0,00	0,00
25	= Außerordentliches Ergebnis (=Zeilen 23 und 24)	1.339.045,70	2.925.043,00	0,00	2.471.424,16	453.618,84	0,00
26	= Ergebnis - vor Berücksichtigung ILV - (=Zeilen 22 und 25)	18.275.514,03	18.165.554,00	0,00	19.570.695,61	-1.405.141,61	0,00
27	+ Erträge aus internen Leistungsbeziehungen	28.350,81	98.041,00	0,00	95.655,42	2.385,58	0,00
28	- Aufwendungen aus internen Leistungsbeziehungen	0,00	0,00	0,00	0,00	0,00	0,00
29	Teilergebnis (= Zeilen 26, 27, 28)	18.303.864,84	18.263.595,00	0,00	19.666.351,03	-1.402.756,03	0,00
30	- Globaler Minderaufwand	0,00	0,00	0,00	0,00	0,00	0,00
31	Teilergebnis nach Abzug globaler Minderaufwand (= Zeilen 30 und 31)	18.303.864,84	18.263.595,00	0,00	19.666.351,03	-1.402.756,03	0,00

## -Entwurf - Jahresrechnung 2023

### Teilergebnisrechnung Produkt 16.01.01 Allgemeine Finanzwirtschaft

Gemeinde Eitorf

Nr.	Bezeichnung	Ergebnis 2022	Ansatz 2023	Ergebnis 2023	Vergl. Fortg. Ansatz-Erg.
401101	Grundsteuer A	39.634,17	40.983,00	39.230,70	1.752,30
401201	Grundsteuer B	4.112.424,27	4.921.963,00	4.969.083,07	-47.120,07
401301	Gewerbesteuer	8.725.515,07	7.905.936,00	9.971.319,73	-2.065.383,73
402101	Gemeindeanteil an der Einkommenssteuer	9.309.585,97	9.757.706,00	9.394.700,95	363.005,05
402201	Beteiligung an der Umsatzsteuer	1.424.727,95	1.442.335,00	1.447.742,46	-5.407,46
403101	Vergnügungssteuer	359.066,71	280.000,00	287.597,66	-7.597,66
403201	Hundesteuer	174.736,51	165.000,00	166.573,32	-1.573,32
403401	Zweitwohnungssteuer	13.410,00	13.000,00	10.760,00	2.240,00
405101	Familienleistungsausgleich	907.027,78	1.027.064,00	1.088.666,30	-61.602,30
411101	Schlüsselzuweisungen vom Land	11.263.680,00	12.145.180,00	12.121.184,00	23.996,00
448201	Kostenerstattung vom Rhein-Sieg-Kreis	0,00	0,00	131.063,27	-131.063,27
451101	Konzessionsabgabe Strom	479.294,85	450.000,00	500.130,69	-50.130,69
451102	Konzessionsabgabe Gas	26.640,00	30.000,00	13.320,00	16.680,00
458102	Erträge aus Zuschreibungen bei Forderungen	15.357,74	0,00	0,00	0,00
458201	Erträge oder Herabsetzung v. Rückstellungen	943.481,96	0,00	0,00	0,00
461701	Zinserträge Kreditinstitute	23.770,87	15.000,00	85.463,16	-70.463,16
481104	Erträge aus ILV Grundsteuern	5.979,41	6.850,00	4.464,57	2.385,43
481110	Erträge aus ILV Zinsen HWB	22.371,40	91.191,00	91.190,85	0,15
491101	Außerordentliche Erträge	1.339.045,70	2.925.043,00	2.471.424,16	453.618,84
499999	Summe Erträge	39.185.750,36	41.217.251,00	42.793.914,89	-1.576.663,89
534101	Gewerbesteuerumlage	-606.717,25	-556.756,00	-664.356,56	107.600,56
537201	Allgemeine Kreisumlage	-9.269.754,00	-9.914.112,00	-9.907.033,00	-7.079,00
537202	Jugendamtsumlage	-10.375.840,00	-11.224.791,00	-11.216.776,00	-8.015,00
537203	ÖPNV-Umlage	-398.128,00	-429.497,00	-429.193,00	-304,00
539101	Investitionsumlage Krankenhaus	-282.922,00	-323.500,00	-323.037,00	-463,00
547301	Wertveränderungen beim Umlaufvermögen	-22.368,45	0,00	-2.420,02	2.420,02
551701	Zinsaufwendungen Kreditinstitut (Darlehen)	-327.868,36	-355.000,00	-483.585,23	128.585,23
551702	ZinsAufw. Kreditinstitut (Liquiditätskredit)	-10.042,78	-150.000,00	-101.163,05	-48.836,95
599999	Summe Aufwendungen	-21.293.640,84	-22.953.656,00	-23.127.563,86	173.907,86

## -Entwurf - Jahresrechnung 2023

### Teilfinanzhaushalt Produkt 16.01.01 Allgemeine Finanzwirtschaft

Gemeinde Eitorf

Nr.	Bezeichnung	Ergebnis 2022	Fortg. Ans. o. ÜPL/APL 2023	davon Ermächtigungsübertr agungen VJ	Ergebnis 2023	Vergl. Fortg. Ansatz- Erg.	Ermächtigungsübertr agungen 2023
02	+ Zuwendungen und allgemeine Umlagen	11.675.435,32	12.145.180,00	0,00	12.121.183,94	23.996,06	0,00
03	+ Sonstige Transfereinzahlungen	0,00	0,00	0,00	0,00	0,00	0,00
04	+ Öffentlich-rechtliche Leistungsentgelte	0,00	0,00	0,00	0,00	0,00	0,00
05	+ Privatrechtliche Leistungsentgelte	0,00	0,00	0,00	0,00	0,00	0,00
06	+ Kostenerstattungen, Kostenumlagen	0,00	0,00	0,00	131.063,27	-131.063,27	0,00
07	+ Sonstige Einzahlungen	517.456,24	480.000,00	0,00	510.411,49	-30.411,49	0,00
08	+ Zinsen und sonstige Finanzeinzahlungen	25.496,51	15.000,00	0,00	85.463,16	-70.463,16	0,00
09	= Einzahlungen aus laufender Verwaltungstätigkeit	36.623.883,90	38.194.167,00	0,00	40.369.450,99	-2.175.283,99	0,00
10	- Personalauszahlungen	0,00	0,00	0,00	0,00	0,00	0,00
11	- Versorgungsauszahlungen	0,00	0,00	0,00	0,00	0,00	0,00
12	- Auszahlungen für Sach- und Dienstleistungen	0,00	0,00	0,00	0,00	0,00	0,00
13	- Zinsen und sonstige Finanzauszahlungen	-339.475,22	-505.000,00	0,00	-503.285,51	-1.714,49	0,00
14	- Transferausszahlungen	-20.933.361,25	-22.448.656,00	0,00	-22.540.395,56	91.739,56	0,00
15	- Sonstige Auszahlungen	0,00	0,00	0,00	0,00	0,00	0,00
16	= Auszahlungen aus laufender Verwaltungstätigkeit	-21.272.836,47	-22.953.656,00	0,00	-23.043.681,07	90.025,07	0,00
17	= Saldo aus laufender Verwaltungstätigkeit (Zeilen 9 und 16)	15.351.047,43	15.240.511,00	0,00	17.325.769,92	-2.085.258,92	0,00
18	+ Zuwendungen für Investitionsmaßnahmen	1.365.934,53	1.485.331,00	0,00	1.485.331,37	-0,37	0,00
19	+ Einzahlungen aus der Veräußerung von Sachanlagen	0,00	0,00	0,00	0,00	0,00	0,00
20	+ Einzahlungen aus d. Veräußerung v. Finanzanlagen	0,00	0,00	0,00	0,00	0,00	0,00
21	+ Einzahlungen aus Beiträgen u.ä. Entgelten	0,00	0,00	0,00	0,00	0,00	0,00
22	+ Sonstige Investitionseinzahlungen	0,00	0,00	0,00	0,00	0,00	0,00
23	= Einzahlungen aus Investitionstätigkeit	1.365.934,53	1.485.331,00	0,00	1.485.331,37	-0,37	0,00
24	- Auszahlungen für den Erwerb von Grundstücken und Gebäuden	0,00	0,00	0,00	0,00	0,00	0,00
25	- Auszahlungen für Baumaßnahmen	0,00	0,00	0,00	0,00	0,00	0,00
26	- Auszahlungen für den Erwerb von bewegl. Anlagen	0,00	0,00	0,00	0,00	0,00	0,00
27	- Auszahlungen für den Erwerb von Finanzanlagen	0,00	0,00	0,00	0,00	0,00	0,00
28	- Auszahlungen von aktivierbaren Zuwendungen	0,00	0,00	0,00	0,00	0,00	0,00
29	- Sonstige Investitionsauszahlungen	0,00	0,00	0,00	0,00	0,00	0,00
30	= Auszahlungen aus Investitionstätigkeit	0,00	0,00	0,00	0,00	0,00	0,00
31	= Saldo aus Investitionstätigkeit (Zeilen 23 und 30)	1.365.934,53	1.485.331,00	0,00	1.485.331,37	-0,37	0,00

## -Entwurf - Jahresrechnung 2023

### Teilergebnisrechnung Produkt 16.01.02 Bürgschaften und Beteiligungen

Gemeinde Eitorf

Nr.	Bezeichnung	Ergebnis 2022	Fortg. Ansatz 2022	Übertr. Erm. 2022	Ergebnis 2023	Vergl. Fortg. Ansatz- Erg.	Ermächtigungsübertr agung 2023
01	Steuern und ähnliche Abgaben	0,00	0,00	0,00	0,00	0,00	0,00
02	+ Zuwendungen und allgemeine Umlagen	0,00	0,00	0,00	0,00	0,00	0,00
03	+ Sonstige Transfererträge	0,00	0,00	0,00	0,00	0,00	0,00
04	+ Öffentlich-rechtliche Leistungsentgelte	0,00	0,00	0,00	0,00	0,00	0,00
05	+ Privatrechtliche Leistungsentgelte	0,00	0,00	0,00	0,00	0,00	0,00
06	+ Kostenersatzungen und Kostenumlagen	69.666,17	74.500,00	0,00	77.280,27	-2.780,27	0,00
07	+ Sonstige ordentliche Erträge	0,00	0,00	0,00	0,00	0,00	0,00
08	+ Aktivierte Eigenleistungen	0,00	0,00	0,00	0,00	0,00	0,00
09	+/- Bestandsveränderungen	0,00	0,00	0,00	0,00	0,00	0,00
10	= Ordentliche Erträge	69.666,17	74.500,00	0,00	77.280,27	-2.780,27	0,00
11	- Personalaufwendungen	0,00	0,00	0,00	0,00	0,00	0,00
12	- Versorgungsaufwendungen	0,00	0,00	0,00	0,00	0,00	0,00
13	- Aufwendungen für Sach- und Dienstleistungen	0,00	0,00	0,00	0,00	0,00	0,00
14	- Bilanzielle Abschreibungen	0,00	0,00	0,00	0,00	0,00	0,00
15	- Transferaufwendungen	0,00	0,00	0,00	0,00	0,00	0,00
16	- Sonstige ordentliche Aufwendungen	0,00	0,00	0,00	0,00	0,00	0,00
17	= Ordentliche Aufwendungen	0,00	0,00	0,00	0,00	0,00	0,00
18	= Ordentliches Ergebnis (=Zeilen 10 und 17)	69.666,17	74.500,00	0,00	77.280,27	-2.780,27	0,00
19	+ Finanzerträge	176.712,20	80.000,00	0,00	99.183,89	-19.183,89	0,00
20	- Zinsen und sonstige Finanzaufwendungen	0,00	0,00	0,00	0,00	0,00	0,00
21	= Finanzergebnis (=Zeilen 19 und 20)	176.712,20	80.000,00	0,00	99.183,89	-19.183,89	0,00
22	= Ergebnis der laufenden Verwaltungstätigkeit (= Zeilen 18 und 21)	246.378,37	154.500,00	0,00	176.464,16	-21.964,16	0,00
23	+ Außerordentliche Erträge	0,00	0,00	0,00	0,00	0,00	0,00
24	- Außerordentliche Aufwendungen	0,00	0,00	0,00	0,00	0,00	0,00
25	= Außerordentliches Ergebnis (=Zeilen 23 und 24)	0,00	0,00	0,00	0,00	0,00	0,00
26	= Ergebnis - vor Berücksichtigung ILV - (=Zeilen 22 und 25)	246.378,37	154.500,00	0,00	176.464,16	-21.964,16	0,00
27	+ Erträge aus internen Leistungsbeziehungen	0,00	0,00	0,00	0,00	0,00	0,00
28	- Aufwendungen aus internen Leistungsbeziehungen	-71.988,39	-72.465,00	0,00	0,00	-72.465,00	0,00
29	Teilergebnis (= Zeilen 26, 27, 28)	174.389,98	82.035,00	0,00	176.464,16	-94.429,16	0,00
30	- Globaler Minderaufwand	0,00	0,00	0,00	0,00	0,00	0,00
31	Teilergebnis nach Abzug globaler Minderaufwand (= Zeilen 30 und 31)	174.389,98	82.035,00	0,00	176.464,16	-94.429,16	0,00

## -Entwurf - Jahresrechnung 2023

### Teilergebnisrechnung Produkt 16.01.02 Bürgschaften und Beteiligungen

Gemeinde Eitorf

Nr.	Bezeichnung	Ergebnis 2022	Ansatz 2023	Ergebnis 2023	Vergl. Fortg. Ansatz-Erg.
448501	Verwaltungskostenbeitrag Gemeindewerke	59.500,00	59.500,00	59.500,00	0,00
448503	Verwaltungskostenbeitrag Entwicklungs-GmbH	10.000,00	15.000,00	17.614,10	-2.614,10
448504	Verwaltungskostenbeitrag GWG für Darlehen	166,17	0,00	166,17	-166,17
461802	Zinsen Gesellschaftskapital	86.712,20	75.000,00	92.097,23	-17.097,23
465101	Gewinnanteile aus verbundenen Unternehmen	90.000,00	5.000,00	7.086,66	-2.086,66
499999	Summe Erträge	246.378,37	154.500,00	176.464,16	-21.964,16
581101	Aufwendungen aus internen Leistungsbeziehungen	-45.252,54	-52.072,00	0,00	-52.072,00
581102	Aufwendungen aus ILV Personal	-26.735,85	-20.393,00	0,00	-20.393,00
599999	Summe Aufwendungen	-71.988,39	-72.465,00	0,00	-72.465,00

## -Entwurf - Jahresrechnung 2023

### Teilfinanzhaushalt Produkt 16.01.02 Bürgschaften und Beteiligungen

Gemeinde Eitorf

Nr.	Bezeichnung	Ergebnis 2022	Fortg. Ans. o. ÜPL/APL 2023	davon Ermächtigungsübertr agungen VJ	Ergebnis 2023	Vergl. Fortg. Ansatz- Erg.	Ermächtigungsübertr agungen 2023
02	+ Zuwendungen und allgemeine Umlagen	0,00	0,00	0,00	0,00	0,00	0,00
03	+ Sonstige Transfereinzahlungen	0,00	0,00	0,00	74.382,60	-74.382,60	0,00
04	+ Öffentlich-rechtliche Leistungsentgelte	0,00	0,00	0,00	0,00	0,00	0,00
05	+ Privatrechtliche Leistungsentgelte	0,00	0,00	0,00	0,00	0,00	0,00
06	+ Kostenerstattungen, Kostenumlagen	78.046,94	74.500,00	0,00	74.308,17	191,83	0,00
07	+ Sonstige Einzahlungen	0,00	0,00	0,00	0,00	0,00	0,00
08	+ Zinsen und sonstige Finanzeinzahlungen	176.712,20	80.000,00	0,00	99.183,89	-19.183,89	0,00
09	= Einzahlungen aus laufender Verwaltungstätigkeit	254.759,14	154.500,00	0,00	247.874,66	-93.374,66	0,00
10	- Personalauszahlungen	0,00	0,00	0,00	0,00	0,00	0,00
11	- Versorgungsauszahlungen	0,00	0,00	0,00	0,00	0,00	0,00
12	- Auszahlungen für Sach- und Dienstleistungen	0,00	0,00	0,00	0,00	0,00	0,00
13	- Zinsen und sonstige Finanzauszahlungen	0,00	0,00	0,00	0,00	0,00	0,00
14	- Transferausszahlungen	0,00	0,00	0,00	-26,00	26,00	0,00
15	- Sonstige Auszahlungen	0,00	0,00	0,00	0,00	0,00	0,00
16	= Auszahlungen aus laufender Verwaltungstätigkeit	0,00	0,00	0,00	-26,00	26,00	0,00
17	= Saldo aus laufender Verwaltungstätigkeit (Zeilen 9 und 16)	254.759,14	154.500,00	0,00	247.848,66	-93.348,66	0,00
18	+ Zuwendungen für Investitionsmaßnahmen	0,00	0,00	0,00	0,00	0,00	0,00
19	+ Einzahlungen aus der Veräußerung von Sachanlagen	0,00	0,00	0,00	0,00	0,00	0,00
20	+ Einzahlungen aus d. Veräußerung v. Finanzanlagen	695,35	0,00	0,00	695,35	-695,35	0,00
21	+ Einzahlungen aus Beiträgen u.ä. Entgelten	750.000,00	0,00	0,00	0,00	0,00	0,00
22	+ Sonstige Investitionseinzahlungen	0,00	0,00	0,00	0,00	0,00	0,00
23	= Einzahlungen aus Investitionstätigkeit	750.695,35	0,00	0,00	695,35	-695,35	0,00
24	- Auszahlungen für den Erwerb von Grundstücken und Gebäuden	0,00	0,00	0,00	0,00	0,00	0,00
25	- Auszahlungen für Baumaßnahmen	0,00	0,00	0,00	0,00	0,00	0,00
26	- Auszahlungen für den Erwerb von bewegl. Anlagen	0,00	0,00	0,00	0,00	0,00	0,00
27	- Auszahlungen für den Erwerb von Finanzanlagen	-250,00	0,00	0,00	0,00	0,00	0,00
28	- Auszahlungen von aktivierbaren Zuwendungen	0,00	0,00	0,00	0,00	0,00	0,00
29	- Sonstige Investitionsauszahlungen	0,00	0,00	0,00	0,00	0,00	0,00
30	= Auszahlungen aus Investitionstätigkeit	-250,00	0,00	0,00	0,00	0,00	0,00
31	= Saldo aus Investitionstätigkeit (Zeilen 23 und 30)	750.445,35	0,00	0,00	695,35	-695,35	0,00

## -Entwurf - Jahresrechnung 2023

### Investitionen Produkt 16.01.02 Bürgschaften und Beteiligungen

Gemeinde Eitorf

Nr. Bezeichnung	Jahres- ergebnis 2022	Fortg. Ansatz mit HH-Resten 2023	Übertragene Ermächtigungen	Jahres- ergebnis 2023	Vergl. Fortg. Ansatz-Ergebnis 2023	Übertragene Ermächt. 2024
<b>OBER Oberhalb der festgelegten Wertgrenze</b>						
I22-11-002 Digitale Ratsarbeit	-250,00	0,00	0,00	0,00	0,00	0,00
I22-21-001 Abführung Entsorgungsbetrieb	375.000,00	0,00	0,00	0,00	0,00	0,00
Summe	374.750,00	0,00	0,00	0,00	0,00	0,00