



STADT SCHLEIDEN

**JAHRESABSCHLUSS**

31.12.2022

#natuerlicheifel



# Inhalt Jahresabschlussbericht 2022

Stadt Schleiden

Bezeichnung	Seite
<b>Bilanz zum 31.12.2022</b> .....	2 - 4
<b>Gesamtergebnis- und finanzrechnung</b> .....	5 - 7
<b>Anhang</b>	
1. Allgemeine Angaben .....	3
2. Erläuterungen zum Ausweis, Bilanzierung und Bewertung.....	4 - 9
3. Erläuterungen zu den Veränderungen der Bilanzpositionen Aktiva und Passiva..	10 - 31
4. Erläuterungen zur Ergebnisrechnung .....	32 - 35
5. Erläuterungen zur Finanzrechnung .....	36
6. Erläuterungen zu Ermächtigungsübertragungen.....	37 - 39
7. Weitere Angaben gemäß § 45 Abs. 2 KomHVO NRW.....	40 - 47
<b>Anlagen zum Anhang</b>	
1. Eigenkapitalpiegel .....	48
2. Anlagenspiegel .....	49
3. Forderungsspiegel .....	50
4. Verbindlichkeitspiegel.....	51
5. Beteiligungsbericht gem. § 45 Abs. 4 KomHVO NRW.....	52 - 60
6. Übersicht über die örtlichen Nutzungsdauern von Vermögensgegenständen .....	61 - 63
<b>Lagebericht</b>	
1. Vorbemerkung und rechtliche Grundlagen .....	2
2. Gesamtwirtschaftliche Entwicklung und Struktur der Stadt Schleiden .....	3 - 8
3. Entwicklung der Haushaltswirtschaft.....	9 - 10
4. Analyse der Ertrags- und Aufwandslage.....	11 - 30
5. Finanzhaushalt / Finanzrechnung.....	31
6. Vermögens- und Schuldenlage.....	32 - 44
7. Gesamtbeurteilung über die Entwicklung der Haushaltswirtschaft.....	45 - 47
8. Vorgänge von besonderer Bedeutung nach dem Bilanzstichtag.....	48
9. Prognosebericht – Risiken und Chancen .....	48 - 55
<b>Teilrechnungen auf der Ebene der Produktbereiche</b> .....	1 – 31
<b>Teilrechnungen auf der Ebene der Produkte</b> .....	32 – 228

# Bilanz zum 31.12.2022



<b>Bilanz zum 31.12.2022</b>	<b>31.12.2021</b>		<b>31.12.2022</b>	
Stadt Schleiden	in EUR		in EUR	
<b>AKTIVA</b>				
<b>0. Bilanzierungshilfe NKF-CIG</b>	<b>225.560,27</b>		<b>225.560,27</b>	
<b>1. Anlagevermögen</b>				
1.1 Immaterielle Vermögensgegenstände	<b>319.740,52</b>		<b>365.111,97</b>	
1.1.1 Software/Lizenzen		41.971,27		53.311,76
1.1.2 Nutzungsrechte / Grunddienstbarkeiten		277.769,25		279.279,89
1.1.3 Eigentumsübergangsrecht		0,00		0,00
1.1.4 Anzahlungen auf immaterielle Vermögensgegenstände		0,00		32.520,32
1.2 Sachanlagen	<b>123.755.355,70</b>		<b>138.472.411,85</b>	
1.2.1 Unbebaute Grundstücke u. grundstücksgleiche Rechte	13.087.922,76		13.226.323,49	
1.2.1.1 Grünflächen		6.262.309,74		6.267.262,28
1.2.1.2 Ackerland		1.819.584,52		1.816.048,68
1.2.1.3 Wald, Forsten		3.700.534,23		3.693.630,24
1.2.1.4 Sonstige unbebaute Grundstücke		1.305.494,27		1.449.382,29
1.2.2 Bebaute Grundstücke und grundstücksgleiche Rechte	25.470.023,06		25.703.682,87	
1.2.2.1 Kinder- und Jugendeinrichtungen		2.410.402,50		3.596.960,06
1.2.2.2 Schulen		15.189.256,03		14.486.338,06
1.2.2.3 Wohnbauten		41.235,29		37.176,47
1.2.2.4 Sonst. Dienst-, Geschäfts- u. a. Betriebsgebäude		7.829.129,24		7.583.208,28
1.2.3 Infrastrukturvermögen	73.178.055,88		70.527.895,86	
1.2.3.1 Grund und Boden des Infrastrukturvermögens		8.354.472,51		8.333.117,59
1.2.3.2 Brücken und Tunnel		1.111.629,35		1.063.378,63
1.2.3.3 Gleisanl. mit Streckenausrust.u. Sicherheitsanl.		0,00		0,00
1.2.3.4 Entwässerungs- und Abwasserbeseitigungsanlagen		36.846.528,13		35.499.276,13
1.2.3.5 Straßennetz mit Wegen, Plätzen, Verkehrslenk.anl.		23.869.724,81		22.703.151,99
1.2.3.6 Sonstige Bauten des Infrastrukturvermögens		2.995.701,08		2.928.971,52
1.2.4 Bauten auf fremden Grund und Boden	105.305,30		101.038,69	
1.2.5 Kunstgegenstände, Kulturdenkmäler	66.858,33		64.329,85	
1.2.6 Maschinen und technische Anlagen, Fahrzeuge	1.819.691,72		2.027.838,41	
1.2.7 Betriebs- und Geschäftsausstattung	1.177.521,48		1.260.209,94	
1.2.8 Geleistete Anzahlungen, Anlagen im Bau	8.849.977,17		25.561.092,74	
1.3 Finanzanlagen	<b>8.153.292,38</b>		<b>8.198.874,35</b>	
1.3.1 Anteile an verbundenen Unternehmen	0,00		0,00	
1.3.2 Beteiligungen	7.489.960,34		7.514.960,34	
1.3.3 Sondervermögen	0,00		0,00	
1.3.4 Wertpapiere des Anlagevermögens	660.582,04		681.114,01	
1.3.5 Ausleihungen	2.750,00		2.800,00	
1.3.5.1 an verbundene Unternehmen		0,00		0,00
1.3.5.2 an Beteiligungen		0,00		0,00
1.3.5.3 an Sondervermögen		0,00		0,00
1.3.5.4 sonstige Ausleihungen		2.750,00		2.800,00
<b>2. Umlaufvermögen</b>				
2.1 Vorräte	<b>5.214,77</b>		<b>8.704,38</b>	
2.1.1 Roh-, Hilfs- u. Betriebsstoffe, Waren		5.214,77		8.704,38
2.1.2 Geleistete Anzahlungen		0,00		0,00
2.2 Forderungen u. sonst. Vermögensgegenstände	<b>8.866.300,19</b>		<b>6.243.140,29</b>	
2.2.1 Öff.-rechtl. Ford. und Ford. aus Transferleistungen		3.905.899,09		3.743.713,39
2.2.2 Privatrechtl. Forderungen		658.867,53		253.094,59
2.2.3 Sonstige Vermögensgegenstände		4.301.533,57		2.246.332,31
2.3 Wertpapiere des Umlaufvermögens	<b>0,00</b>		<b>0,00</b>	
2.4 Liquide Mittel	<b>4.082.318,60</b>		<b>173.028,82</b>	
<b>3. Aktive Rechnungsabgrenzung</b>	<b>260.028,73</b>		<b>196.049,83</b>	
<b>Summe AKTIVA</b>	<b>145.667.811,16</b>		<b>153.882.881,76</b>	




<b>Bilanz zum 31.12.2022</b>	<b>31.12.2021</b> in EUR		<b>31.12.2022</b> in EUR	
Stadt Schleiden				
<b>PASSIVA</b>				
<b>1. Eigenkapital</b>	<b>21.597.656,71</b>		<b>27.343.514,22</b>	
1.1 Allgemeine Rücklage		12.667.286,53		12.734.328,50
1.2 Sonderrücklagen		0,00		0,00
1.3 Ausgleichsrücklage		2.909.467,91		8.930.370,18
1.4 Jahresergebnis		6.020.902,27		5.678.815,54
<b>2. Sonderposten</b>	<b>59.909.349,28</b>		<b>59.733.718,47</b>	
2.1 für Zuwendungen		41.711.509,66		41.947.618,01
2.2 für Beiträge		15.438.543,98		15.141.601,81
2.3 für den Gebührenaussgleich		801.038,07		788.995,22
2.4 Sonstige Sonderposten		1.958.257,57		1.855.503,43
<b>3. Rückstellungen</b>	<b>19.782.831,49</b>		<b>19.971.565,49</b>	
3.1 Pensionsrückstellungen		12.230.878,00		12.396.959,00
3.2 Rückstellungen für Deponien und Altlasten		0,00		0,00
3.3 Instandhaltungsrückstellungen		4.640.857,29		4.543.233,52
3.4 Sonstige Rückstellungen		2.911.096,20		3.031.372,97
<b>4. Verbindlichkeiten</b>	<b>40.360.102,50</b>		<b>42.870.129,42</b>	
4.1 Anleihen	0,00		0,00	
4.1.1 für Investitionen		0,00		0,00
4.1.2 zur Liquiditätssicherung		0,00		0,00
4.2 Verbindlichkeiten aus Krediten für Investition	25.294.066,68		27.307.693,40	
4.2.1 von verbundenen Unternehmen		0,00		0,00
4.2.2 von Beteiligungen		0,00		0,00
4.2.3 von Sondervermögen		0,00		0,00
4.2.4 vom öffentlichen Bereich		0,00		0,00
4.2.5 von Kreditinstituten		25.294.066,68		27.307.693,40
4.3 Verbindlichkeiten aus Krediten zur Liquiditätssicherung	3.268.311,47		683.531,91	
4.4 Verbi. aus Vorgängen, die Kreditaufn. wirt. gleichkommen	0,00		0,00	
4.5 Verbindlichkeiten aus Lieferungen und Leistungen	2.970.538,18		3.112.658,18	
4.6 Verbindlichkeiten aus Transferleistungen	11.080,36		88.152,06	
4.7 Sonstige Verbindlichkeiten	1.116.419,56		1.210.686,95	
4.8 Erhaltene Anzahlungen	7.699.686,25		10.467.406,92	
<b>5. Passive Rechnungsabgrenzung</b>	<b>4.017.871,18</b>		<b>3.963.954,16</b>	
<b>Summe PASSIVA</b>	<b>145.667.811,16</b>		<b>153.882.881,76</b>	

Schleiden, den 06.12.2023

Aufgestellt gemäß § 95 Gemeindeordnung NRW:

  
 \_\_\_\_\_  
 (Marcel Wolter)  
 Stadtkämmerer und Erster Beigeordneter

Bestätigt:

  
 \_\_\_\_\_  
 (Ingo Pfenning)  
 Bürgermeister

# Gesamtergebnis- und Gesamtfinan- zrechnung zum 31.12.2022

Jahresabschluss 2022  
Gesamtfinanzrechnung


Ein- und Auszahlungsarten	Ergebnis 2021 in EUR	fortg. Ansatz 2022 in EUR	Ermächtigungs- übertragungen aus 2021 in EUR	Ergebnis 2022 in EUR	Differenz Ergebnis/ Ansatz in EUR	Ermächtigungs- übertragungen in 2023 in EUR
01 Steuern und ähnliche Abgaben	18.050.021,49	16.467.800,00	0,00	19.433.087,66	2.965.287,66	0,00
02 + Zuwendungen und allgemeine Umlagen	7.337.048,51	14.354.500,00	0,00	6.496.923,89	-7.857.576,11	0,00
03 + Sonstige Transfereinzahlungen	73.320,05	62.500,00	0,00	31.695,65	-30.804,35	0,00
04 + Öffentlich-rechtliche Leistungsentgelte	5.560.122,67	5.995.300,00	0,00	5.629.727,28	-365.572,72	0,00
05 + Privatrechtliche Leistungsentgelte	1.494.859,52	1.715.200,00	0,00	1.686.569,34	-28.630,66	0,00
06 + Kostenerstattungen, Kostenumlagen	170.151,70	158.400,00	0,00	137.826,68	-20.573,32	0,00
07 + Sonstige Einzahlungen	4.164.291,61	659.600,00	0,00	9.067.737,98	8.408.137,98	0,00
08 + Zinsen und sonstige Finanzeinzahlungen	411.756,30	432.600,00	0,00	385.689,92	-46.910,08	0,00
<b>09 = Einzahlungen aus lfd. Verwaltungstätigkeit</b>	<b>37.261.571,85</b>	<b>39.845.900,00</b>	<b>0,00</b>	<b>42.869.258,40</b>	<b>3.023.358,40</b>	<b>0,00</b>
10 - Personalauszahlungen	-4.560.839,28	-5.154.600,00	0,00	-4.924.318,96	230.281,04	0,00
11 - Versorgungsauszahlungen	-751.377,20	-1.102.900,00	0,00	-804.427,16	298.472,84	0,00
12 - Auszahlungen für Sach- und Dienstleistungen	-4.443.591,84	-14.875.200,00	0,00	-4.461.304,73	10.413.895,27	0,00
13 - Zinsen und sonstige Finanzauszahlungen	-1.061.026,95	-986.500,00	0,00	-940.201,75	46.298,25	0,00
14 - Transferauszahlungen	-15.063.163,76	-16.537.600,00	0,00	-16.493.087,84	44.512,16	0,00
15 - Sonstige Auszahlungen	-5.070.829,36	-2.924.700,00	0,00	-7.693.832,86	-4.769.132,86	0,00
<b>16 = Auszahlungen aus lfd. Verwaltungstätigkeit</b>	<b>-30.950.828,39</b>	<b>-41.581.500,00</b>	<b>0,00</b>	<b>-35.317.173,30</b>	<b>6.264.326,70</b>	<b>0,00</b>
<b>17 = Saldo aus lfd. Verwaltungstätigkeit (Zeilen 9 und 16)</b>	<b>6.310.743,46</b>	<b>-1.735.600,00</b>	<b>0,00</b>	<b>7.552.085,10</b>	<b>9.287.685,10</b>	<b>0,00</b>
18 + Zuwendungen für Investitionsmaßnahmen	5.948.583,23	40.074.700,00	0,00	7.043.184,97	-33.031.515,03	0,00
19 + Einzahlungen aus der Veräußerung von Sachanlagen	592.955,96	454.000,00	0,00	441.516,59	-12.483,41	0,00
20 + Einzahlungen aus der Veräußerung von Finanzanlage	0,00	0,00	0,00	0,00	0,00	0,00
21 + Einzahlungen aus Beiträgen u.ä. Entgelten	81.588,83	422.100,00	0,00	321.350,28	-100.749,72	0,00
22 + Sonstige Investitionseinzahlungen	150,00	0,00	0,00	6.657,80	6.657,80	0,00
<b>23 = Einzahlungen aus Investitionstätigkeit</b>	<b>6.623.278,02</b>	<b>40.950.800,00</b>	<b>0,00</b>	<b>7.812.709,64</b>	<b>-33.138.090,36</b>	<b>0,00</b>
24 - Auszahlungen für den Erwerb von Grundstücken und Gebäuden	-1.264.889,99	-9.710.000,00	-540.000,00	-1.143.284,89	8.566.715,11	-9.047.875,82
25 - Auszahlungen für Baumaßnahmen	-5.432.205,76	-34.050.753,18	-2.355.153,18	-15.363.690,27	18.687.062,91	-3.018.729,67
26 - Auszahlungen für den Erwerb von bewegl. Anlagevermögen	-1.577.201,90	-7.330.726,51	-5.085.826,51	-2.133.021,60	5.197.704,91	-621.815,44
27 - Auszahlungen für den Erwerb von Finanzanlagen	-27.140,16	-30.000,00	0,00	-45.581,97	-15.581,97	0,00
28 - Auszahlungen von aktivierbaren Zuwendungen	0,00	0,00	0,00	0,00	0,00	0,00
29 - Sonstige Investitionsauszahlungen	0,00	0,00	0,00	0,00	0,00	0,00
<b>30 = Auszahlungen aus Investitionstätigkeit</b>	<b>-8.301.437,81</b>	<b>-51.121.479,69</b>	<b>-7.980.979,69</b>	<b>-18.685.578,73</b>	<b>32.435.900,96</b>	<b>-12.688.420,93</b>
<b>31 = Saldo aus Investitionstätigkeit (Zeilen 23 und 30)</b>	<b>-1.678.159,79</b>	<b>-10.170.679,69</b>	<b>-7.980.979,69</b>	<b>-10.872.869,09</b>	<b>-702.189,40</b>	<b>-12.688.420,93</b>
<b>32 = Finanzmittelüberschuss/ -fehlbetrag (Zeilen 17 und 31)</b>	<b>4.632.583,67</b>	<b>-11.906.279,69</b>	<b>-7.980.979,69</b>	<b>-3.320.783,99</b>	<b>8.585.495,70</b>	<b>-12.688.420,93</b>
33 + Aufnahme und Rückflüsse von Darlehen	3.757.758,56	2.513.700,00	0,00	6.168.000,00	3.654.300,00	0,00
34 + Aufnahme von Krediten zur Liquiditätssicherung	5.500.000,00	28.000.000,00	0,00	10.431.035,12	-17.568.964,88	0,00
35 - Tilgung und Gewährung von Darlehen	-4.279.424,00	-2.170.000,00	0,00	-4.107.307,95	-1.937.307,95	0,00
36 - Tilgung von Krediten zur Liquiditätssicherung	-7.500.000,00	-28.500.000,00	0,00	-13.000.000,00	15.500.000,00	0,00
<b>37 = Saldo aus Finanzierungstätigkeit</b>	<b>-2.521.665,44</b>	<b>-156.300,00</b>	<b>0,00</b>	<b>-508.272,83</b>	<b>-351.972,83</b>	<b>0,00</b>
<b>38 = Änderungen des Bestands an eigenen Finanzmitteln (Zeilen 32 und 37)</b>	<b>2.110.918,23</b>	<b>-12.062.579,69</b>	<b>-7.980.979,69</b>	<b>-3.829.056,82</b>	<b>8.233.522,87</b>	<b>-12.688.420,93</b>
39 + Anfangsbestand an Finanzmitteln	1.796.136,01	0,00	0,00	4.082.318,60	4.082.318,60	0,00
40 + Bestand an fremden Finanzmitteln	175.264,36	0,00	0,00	-80.232,96	-80.232,96	0,00
<b>41 = Liquide Mittel (Zeilen 38, 39 und 40)</b>	<b>4.082.318,60</b>	<b>-12.062.579,69</b>	<b>-7.980.979,69</b>	<b>173.028,82</b>	<b>12.235.608,51</b>	<b>-12.688.420,93</b>

Schleiden, den 06.12.2023

Aufgestellt gemäß § 95 Gemeindeordnung NRW:

  
\_\_\_\_\_  
(Marcel Wolter)  
Stadtkämmerer und Erster Beigeordneter

Bestätigt:

  
\_\_\_\_\_  
(Ingo Pfenning)  
Bürgermeister


## Jahresabschluss 2022 Gesamtergebnisrechnung


Ertrags- und Aufwandsarten	Ergebnis 2021 in EUR	Ansatz 2022 in EUR	Ergebnis 2022 in EUR	Differenz Ergebnis/ Ansatz in EUR
01 Steuern und ähnliche Abgaben	18.294.908,00	16.467.800,00	19.894.861,47	3.427.061,47
02 + Zuwendungen und allgemeine Umlagen	10.476.924,59	8.892.000,00	9.926.125,31	1.034.125,31
03 + Sonstige Transfererträge	227.463,60	133.800,00	89.295,08	-44.504,92
04 + Öffentlich-rechtliche Leistungsentgelte	6.405.772,85	6.891.700,00	6.278.216,71	-613.483,29
05 + Privatrechtliche Leistungsentgelte	1.574.008,57	1.715.200,00	1.677.109,80	-38.090,20
06 + Kostenerstattungen und Kostenumlagen	162.639,89	158.400,00	131.144,61	-27.255,39
07 + Sonstige ordentliche Erträge	2.915.388,45	1.508.600,00	4.274.537,20	2.765.937,20
08 + Aktivierte Eigenleistungen	8.466,54	0,00	1.083,80	1.083,80
09 +/-Bestandsveränderungen	0,00	0,00	0,00	0,00
<b>10 = Ordentliche Erträge</b>	<b>40.065.572,49</b>	<b>35.767.500,00</b>	<b>42.272.373,98</b>	<b>6.504.873,98</b>
11 - Personalaufwendungen	-4.940.937,44	-5.450.900,00	-4.881.202,15	569.697,85
12 - Versorgungsaufwendungen	-764.527,20	-1.141.300,00	-1.379.331,82	-238.031,82
13 - Aufwendungen für Sach- und Dienstleistungen	-4.890.174,64	-5.445.700,00	-4.808.945,92	636.754,08
14 - Bilanzielle Abschreibungen	-4.736.637,47	-4.903.000,00	-4.992.532,46	-89.532,46
15 - Transferaufwendungen	-16.923.535,34	-16.614.600,00	-16.442.508,66	172.091,34
16 - Sonstige ordentliche Aufwendungen	-1.665.074,51	-2.065.700,00	-3.420.467,46	-1.354.767,46
<b>17 = Ordentliche Aufwendungen</b>	<b>-33.920.886,60</b>	<b>-35.621.200,00</b>	<b>-35.924.988,47</b>	<b>-303.788,47</b>
<b>18 = Ordentliches Ergebnis (Zeilen 10 und 17)</b>	<b>6.144.685,89</b>	<b>146.300,00</b>	<b>6.347.385,51</b>	<b>6.201.085,51</b>
19 + Finanzerträge	411.756,30	432.600,00	385.689,92	-46.910,08
20 - Zinsen und sonstige Finanzaufwendungen	-1.066.821,02	-986.500,00	-873.015,50	113.484,50
<b>21 = Finanzergebnis (=Zeilen 19 und 20)</b>	<b>-655.064,72</b>	<b>-553.900,00</b>	<b>-487.325,58</b>	<b>66.574,42</b>
<b>22 = Ergebnis des laufenden Verwaltungstätigkeit (Zeilen 18 und 21)</b>	<b>5.489.621,17</b>	<b>-407.600,00</b>	<b>5.860.059,93</b>	<b>6.267.659,93</b>
23 + Außerordentliche Erträge	3.375.018,42	8.782.400,00	5.856.753,28	-2.925.646,72
24 - Außerordentliche Aufwendungen	-2.843.737,32	-8.357.100,00	-6.037.997,67	2.319.102,33
<b>25 = Außerordentliches Ergebnis (=Zeilen 23 und 24)</b>	<b>531.281,10</b>	<b>425.300,00</b>	<b>-181.244,39</b>	<b>-606.544,39</b>
<b>26 = Jahresergebnis (=Zeilen 22 und 25)</b>	<b>6.020.902,27</b>	<b>17.700,00</b>	<b>5.678.815,54</b>	<b>5.661.115,54</b>
<b>Nachrichtlich: Verrechnung von Erträgen und Aufwendungen mit der allgemeinen Rücklage</b>				
27 Verrechnete Erträge bei Vermögensgegenständen	835.304,47	0,00	108.977,18	108.977,18
28 Verrechnete Erträge bei Finanzanlagen	0,00	0,00	0,00	0,00
29 Verrechnete Aufwendungen bei Vermögensgegenst.	-667.299,21	0,00	-41.935,21	-41.935,21
30 Verrechnete Aufwendungen bei Finanzanlagen	-1.734,62	0,00	0,00	0,00
<b>31 Verrechnungssaldo (Zeilen 27 bis 30)</b>	<b>166.270,64</b>	<b>0,00</b>	<b>67.041,97</b>	<b>67.041,97</b>

Schleiden, den 06.12.2023

Aufgestellt gemäß § 95 Gemeindeordnung NRW:

Bestätigt:

  
 \_\_\_\_\_  
 (Marcel Wolter)  
 Stadtkämmerer und Erster Beigeordneter

  
 \_\_\_\_\_  
 (Ingo Pfenning)  
 Bürgermeister



Anhang zum  
31.12.2022

# Inhaltsverzeichnis

---

1 Anhang zum 31.12.2022 .....	3
1.1 Allgemeine Angaben .....	3
1.2 Erläuterungen zum Ausweis, Bilanzierung und Bewertung .....	4
1.3 Erläuterungen zu den Posten der Bilanz .....	10
1.3.1 Erläuterungen zur Bilanz - Aktiva .....	10
1.3.1.1 Aufwendungen für die Erhaltung der gemeindlichen Leistungsfähigkeit .....	10
1.3.1.2 Anlagevermögen .....	11
1.3.1.2.1 Immaterielle Vermögensgegenstände .....	11
1.3.1.2.2 Sachanlagen .....	11
1.3.1.2.3 Finanzanlagen .....	20
1.3.1.2.3.1 Beteiligungen .....	20
1.3.1.3 Umlaufvermögen .....	21
1.3.1.3.1 Vorräte .....	22
1.3.1.3.2 Forderungen und sonstige Vermögensgegenstände .....	22
1.3.1.3.3 Liquide Mittel .....	23
1.3.1.4 Aktive Rechnungsabgrenzung .....	24
1.3.2 Erläuterungen zur Bilanz - Passiva .....	25
1.3.2.1 Eigenkapital .....	25
1.3.2.2 Sonderposten .....	25
1.3.2.2.1 Sonderposten für Zuwendungen .....	26
1.3.2.2.2 Sonderposten für Beiträge .....	26
1.3.2.2.3 Sonderposten für Gebührenaussgleich .....	26
1.3.2.2.4 Sonstige Sonderposten .....	27
1.3.2.3 Rückstellungen .....	27
1.3.2.4 Verbindlichkeiten .....	31
1.3.2.5 Passive Rechnungsabgrenzungsposten .....	31
1.4 Erläuterungen zur Ergebnisrechnung .....	32
1.4.1 Erläuterung zur Ergebnisrechnung - Erträge - .....	32
1.4.2 Erläuterung zur Ergebnisrechnung - Aufwendungen - .....	33
1.4.3 Erträge und Aufwendungen aus Finanzierungstätigkeit .....	34
1.4.4 Verrechnungen mit der Allgemeinen Rücklage .....	34
1.5 Erläuterungen zur Finanzrechnung .....	36
1.6 Erläuterungen zu den Ermächtigungsübertragungen .....	37
1.7 Weitere Angaben gemäß § 45 Abs. 2 KomHVO NRW .....	40

1.8 Ort, Datum, Unterschrift des Bürgermeisters.....	47
1.9 Anlagen zum Anhang.....	48
1.9.1 Eigenkapitalspiegel gem. § 45 Abs. 3 KomHVO NRW .....	48
1.9.2 Anlagenspiegel gem. § 46 KomHVO NRW.....	49
1.9.3 Forderungsspiegel gem. § 47 KomHVO NRW .....	50
1.9.4 Verbindlichkeitspiegel gem. § 48 KomHVO NRW .....	51
1.9.5 Beteiligungsbericht gem. § 45 Abs. 4 KomHVO NRW.....	52
1.9.6 Übersicht über die örtlichen Nutzungsdauern von Vermögensgegenständen .....	61

## **1 Anhang zum 31.12.2022**

### **1.1 Allgemeine Angaben**

Der Jahresabschluss zum 31. Dezember wurde nach der Verordnung über die Aufstellung und Ausführung des Haushaltsplans der Gemeinde mit doppelter Buchführung (Kommunalhaushaltsverordnung Nordrhein-Westfalen – KomHVO NRW) aufgestellt.

Gemäß § 95 GO NRW in Verbindung mit § 45 KomHVO NRW ist der Anhang ein Bestandteil des Jahresabschlusses. Im Anhang sind zu den Posten der Bilanz die verwendeten Bilanzierungs- und Bewertungsmethoden anzugeben. Die Positionen der Ergebnisrechnung und die in der Finanzrechnung nachzuweisenden Einzahlungen und Auszahlungen aus der Investitionstätigkeit und der Finanzierungstätigkeit sind zu erläutern.

Auf Negativangaben wird an den entsprechenden Stellen verzichtet, d.h. dass Bilanzpositionen mit einem Wert von 0,00 € nicht aufgeführt werden.

## 1.2 Erläuterungen zum Ausweis, Bilanzierung und Bewertung

Im Nachfolgenden werden gem. § 45 KomHVO NRW Angaben zu den verwendeten Bilanzierungs- und Bewertungsgrundsätzen der Posten der Bilanz gemacht. Die Bilanzierungsgrundsätze regeln den Ansatz der Vermögensgegenstände und Schulden dem Grunde nach. Als Bewertungsgrundsätze sind vor allem die gesetzlichen Bewertungswahlrechte sowie Vereinfachungsregeln zu verstehen, welche die KomHVO NRW vorsieht.

Die Erfassung und Bewertung der Vermögensgegenstände, Schulden und Rechnungsabgrenzungsposten des abgelaufenen Haushaltsjahres erfolgte nach den Bewertungsvorschriften der §§ 33 bis 37 KomHVO NRW und §§ 42 bis 44 KomHVO NRW.

Die in der Eröffnungsbilanz zum 01.01.2009 angesetzten Werte für Vermögensgegenstände, Schulden und Rechnungsabgrenzungsposten, die nach den Sonderbestimmungen für die erstmalige Bewertung von Vermögen gemäß den §§ 53 bis 57 GemHVO NRW a.F. bewertet wurden, gelten gem. § 92 Abs. 3 GO NRW a.F. für die künftigen Haushaltsjahre als Anschaffungs- und Herstellungskosten und bilden damit ihre wertmäßige Obergrenze. Mit dem 01.01.2019 wurde die bislang anzuwendende Gemeindehaushaltsverordnung NRW durch die Kommunalhaushaltsverordnung NRW abgelöst. Danach hat die Stadt Schleiden bei der Aufstellung ihres Jahresabschlusses das in § 33 Abs. 1 Nr. 3 KomHVO NRW verankerte Wirklichkeitsprinzip anzuwenden. Weiterhin eröffnet der Gesetzgeber die Möglichkeit zur Anwendung des Komponentenansatzes für Gebäude und Straßen. Damit gleicht er den öffentlichen Sektor weiter den Regelungen des HGB und somit der Privatwirtschaft an.

Auf Grundlage des § 96a GO NRW hat das Ministerium für Heimat, Kommunales, Bau und Gleichstellung des Landes Nordrhein-Westfalen von der Möglichkeit Gebrauch gemacht und für Katastrophen wie der Hochwasserkatastrophe im Juli 2021 eine Verordnung über besondere haushaltsrechtliche Verfahrensweisen erlassen. Die abweichenden Regelungen betreffen insbesondere Vereinfachungen der Voraussetzungen für die Veröffentlichung von Haushaltssatzungen sowie die Aussetzung von Haushaltssicherungspflichten von besonders von dem Schadensereignis betroffenen Kommunen. Zudem wird allen vom Hochwasser betroffenen Kommunen die Möglichkeit eröffnet, befristet von einer Neubewertung des von dem Schadensereignis betroffenen Anlagevermögens abzusehen. Werden Wiederherstellungen an Vermögenswerten des Anlagevermögens vorgenommen, sind diese im Jahresabschluss 2022 nicht als (Teil-)Abgänge außerordentlich abzuschreiben, sofern der (wieder-) herzustellende oder anzuschaffende Vermögensgegenstand Gegenstand des Wiederaufbauplanes ist. Vermögensgegenstände, die (wieder-)hergestellt bzw. angeschafft werden, sind bis zu dem Zeitpunkt der Inbetriebnahme als „Anlage im Bau“ zu behandeln. Der geschädigte Vermögensgegenstand des Anlagevermögens wird planmäßig weiter abgeschrieben. Zum Zeitpunkt der Inbetriebnahme erfolgt eine Umbuchung und damit Aktivierung des Vermögensgegenstandes im Anlagevermögen.

Diese Sondervorschrift durchbricht den Grundsätzen ordnungsmäßiger Buchführung (GoB) und dem ansonsten geltenden Niederstwertprinzip des § 36 Abs. 6 Satz 1 KomHVO. In dem Zeitraum bis zur Korrektur führt die Sondervorschrift zu einer Überbewertung der Aktivseite der Bilanz. Dies beeinträchtigt die Darstellung der Vermögens-, Finanz- und Ertragslage. Der Anforderung des § 95 Abs. 1 GO NRW, wonach der Jahresabschluss unter Beachtung der Grundsätze ordnungsmäßiger Buchführung ein den tatsächlichen Verhältnissen entsprechendes Bild der Vermögens-, Finanz- und Ertragslage der Gemeinde zu vermitteln hat, wird insofern nur begrenzt nachgekommen. Im Übrigen verweisen wir auf die Ausführungen unter Gliederungspunkt 1.7. dieses Anhangs.

## **AKTIVA**

### **Anlagevermögen**

Die Abschreibungen abnutzbarer Vermögensgegenstände des Anlagevermögens erfolgen standardmäßig linear und bemessen sich nach den in der örtlichen Abschreibungstabelle festgelegten Nutzungsdauern. Abweichungen zur standardmäßigen Abschreibung haben sich bis heute nicht ergeben.

Mit der am 28.12.2021 veröffentlichten „Zweiten Verordnung über besondere hausrechtliche Verfahrensweisen im Zuge des Wiederaufbaus nach der Starkregen- und Hochwasserkatastrophe im Juli 2021“ hat das Ministerium für Heimat, Kommunales Bau und Gleichstellung mit Zustimmung des Landtages NRW eine Ausnahmvorschrift erlassen, wonach die von der Starkregen- und Hochwasserkatastrophe betroffenen und in der Förderrichtlinie Wiederaufbau benannten Kommunen bis 2030 eine außerplanmäßige Wertberichtigung des Anlagevermögens für Hochwasserschäden dann nicht vorzunehmen brauchen, wenn und soweit diese Schäden zu entsprechenden Aufnahmen in das für die Kommune gebildete Wiederaufbaubudget, welches Grundlage für die Bewilligung von Billigkeitsleistungen nach der Förderrichtlinie Wiederaufbau Nordrhein-Westfalen ist, Die Stadt Schleiden macht von dieser Ausnahmvorschrift Gebrauch. Der Wiederaufbauplan der Stadt Schleiden wurde vom Stadtrat in der Sitzung am 23.02.2023 beschlossen. Die Bezirksregierung hat mit Bescheid vom 07.07.2023 den Antrag auf Wiederaufbauhilfe bewilligt

Im Übrigen verweisen wir auf die weiteren Erläuterungen unter Gliederungspunkt 1.7. dieses Anhangs.

### **Bilanzposition 1.1 Immaterielle Vermögensgegenstände**

Immaterielle Vermögensgegenstände werden zu ihren Anschaffungskosten bilanziert. Ferner werden die geleisteten Anzahlungen auf immaterielle Vermögensgegenstände in diesem Bilanzbereich gesondert bilanziert.

### **Bilanzposition 1.2 Sachanlagen**

Zu den Sachanlagen der Stadt Schleiden zählen die materiellen Vermögensgegenstände. Diese werden zu ihren Anschaffungs- oder Herstellungskosten bewertet.

Vermögensgegenstände des Anlagevermögens, deren Anschaffungs- oder Herstellungswert den Betrag von 800,00 € exklusive Umsatzsteuer nicht übersteigen, die selbstständig genutzt werden können und einer Abnutzung unterliegen, werden im Jahr ihrer Anschaffung vollständig abgeschrieben.

In den nachfolgend genannten Bereichen sind Festwerte nach § 35 i.V.m. § 29 Abs. 1 KomHVO NRW gebildet worden:

- Straßenbeleuchtungsanlagen,
- Verkehrslenkungsanlagen (Beschilderung),
- Schulmobiliar,
- Wartehallen und Infosäulen,
- EDV-Büroarbeitsplatz,
- Einrichtung Mitarbeiterbüro,
- und Dienst- und Schutzausrüstung der freiwilligen Feuerwehr und freiwilligen Jugendfeuerwehr.

In der Bilanzposition „geleistete Anzahlungen / Anlagen im Bau“ sind die Anschaffungskosten für noch nicht fertiggestellte Maßnahmen der Stadt Schleiden zu finden.

### **Bilanzposition 1.3 Finanzanlagen**

Das Finanzanlagevermögen der Stadt Schleiden wird ebenfalls zu Anschaffungskosten bilanziert. Sofern Wertminderungen von Dauer sind, erfolgen außerplanmäßige Abschreibungen auf den niedrigeren beizulegenden Zeitwert gemäß § 36 Abs. 6 KomHVO NRW.

Zum Bilanzstichtag bilanziert die Stadt Schleiden Beteiligungen an nachfolgend aufgeführte Unternehmen:

- Musikschulzweckverband,
- Förderschulzweckverband,
- Gesellschaft für Wirtschaft, Tourismus und Veranstaltungen mbH,
- Vogelsang ip gemeinnützige GmbH,
- Nordeifel Tourismus GmbH (Net GmbH),
- Wasserverband Oleftal,
- SunPark Herhahn GmbH & Co. KG,
- BWP Bürgerwindpark Schleiden GmbH & Co. KG,
- Energie-Rur-Erft GmbH & Co. KG,
- und Energie-Rur-Erft Verwaltungs-GmbH.

Nicht bilanziert werden die Mitgliedschaften der Stadt Schleiden am Wasserverband Eifel-Rur sowie am Erftverband.

Als „Wertpapiere des Anlagevermögens“ wird der Kommunale Versorgungsrücklagen Fonds bilanziert.

Im Übrigen sind im Rahmen der sonstigen Ausleihungen die Geschäftsanteile an drei Genossenschaften in Höhe ihres Nennwertes ausgewiesen.

### **Umlaufvermögen**

#### **Bilanzposition 2.1 Vorräte**

Das Vorratsvermögen wird jährlich anhand einer körperlichen Inventur erfasst. Die Bewertung erfolgt unter Anwendung der Durchschnittswertmethode (§ 35 i.V.m. § 29 Abs. 1 KomHVO NRW) unter Beachtung des Niederstwertprinzips.

#### **Bilanzposition 2.2 Forderungen und sonstige Vermögensgegenstände**

Forderungen und sonstige Vermögensgegenstände werden zu ihrem Nominalwert angesetzt.

Die ausgewiesenen Forderungen stellen den geldlichen Gegenwert einer erbrachten Lieferung oder Leistung der Stadt Schleiden sowie Abgaben dar, die durch den Zahlungspflichtigen am Abschlussstichtag noch nicht ausgeglichen wurden.

Dem Ausfallrisiko wird durch die Bildung von Einzel- und Pauschalwertberichtigungen Rechnung getragen (§ 34 Abs. 5 KomHVO NRW).

Unter den sonstigen Vermögensgegenständen sind, neben den umgewidmeten Beständen der Arbeitgeberdarlehen, zum Verkauf stehende Vermögensgegenstände (Grundstücke) aktiviert worden. Die Bewertung erfolgte zu Anschaffungskosten unter Berücksichtigung von niedrigeren beizulegenden Zeitwerten. Weiterhin ist hier der Rückübertragungsanspruch des Kurhauses Gemünd zum Jahre 2039 bilanziert sowie Vorausleistungen für erstattungsfähige Entsorgungskosten.

### **Bilanzposition 2.4 Liquide Mittel**

Unter der Position „Liquide Mittel“ werden sämtliche Bar- und Buchgeldguthaben, die kurzfristig verfügbar sind und nicht dauerhaft im Bestand der Stadt Schleiden bleiben sollen, erfasst. Hierzu gehören auch die Wechselgeld- und Vorschusskassen aus verschiedenen Bereichen der Verwaltung, die als Unterposition zu den Liquiden Mitteln mitgeführt werden. Der Ansatz erfolgt zum Nennbetrag.

### **Bilanzposition 3 Aktive Rechnungsabgrenzung**

Unter der Position „Aktive Rechnungsabgrenzung“ werden Geschäftsvorfälle bilanziert, die im laufenden Haushaltsjahr zu Auszahlungen führen, aber erst im Folgejahr einen Aufwand darstellen. Bei der Stadt Schleiden gilt dies insbesondere für den Aufwand aus der Besoldung der Beamtinnen und Beamten sowie die Umlage an die Rheinische Zusatzversorgungskasse (Beamtenversorgungsbeiträge).

---

## **PASSIVA**

### **Eigenkapital**

#### **Bilanzposition 1.1 Allgemeine Rücklage**

Als Allgemeine Rücklage wird der Betrag ausgewiesen, der sich rechnerisch aus der Differenz zwischen dem Saldo des Aktivvermögens und dem Saldo der übrigen Passivposten ergibt. Der Betrag ist somit abhängig von der Bewertung aller übrigen Bilanzpositionen.

Gewinne und Verluste aus dem Abgang und der Veräußerung von Vermögensgegenständen gemäß § 44 Abs. 3 KomHVO NRW werden unmittelbar mit der Allgemeinen Rücklage verrechnet und nachrichtlich in der Ergebnisrechnung unterhalb des Jahresergebnisses ausgewiesen.

#### **Bilanzposition 1.3 Ausgleichsrücklage**

Die Ausgleichsrücklage stellt Eigenkapital dar und ist von der Allgemeinen Rücklage klar abzugrenzen. Sie kann im Zuge der Planung / Bewirtschaftung für den Haushaltsausgleich verwendet werden. Die Jahresergebnisse können per Beschluss der Ausgleichsrücklage zugeführt werden. Bei einer vollständigen Aufzehrung der Ausgleichsrücklage führen negative Jahresergebnisse zu einer Verringerung der Allgemeinen Rücklage.

#### **Bilanzposition 2 Sonderposten**

Die Sonderposten sind untergliedert in folgende Positionen:

- für Zuwendungen (diverse Investitionspauschalen und zweckgebundene Zuwendungen),
- für Beiträge (Erschließungsbeiträge nach BauGB und Straßenbaubeiträge nach KAG),
- für den Gebührenaussgleich (Kostenüberdeckungen aus den Gebührenhaushalten),
- und sonstige Sonderposten (alle übrigen von Dritten gewährten Leistungen).

Sonderposten für Zuwendungen, Beiträge und sonstige Sonderposten werden gem. § 44 Abs. 5 KomHVO NRW entsprechend der Abnutzung des geförderten Vermögensgegenstandes ertragswirksam aufgelöst. Sonderposten für den Gebührenaussgleich werden in dem Jahr aufgelöst, in dem sie in der Gebührenkalkulation berücksichtigt werden.



### **Bilanzposition3 Rückstellungen**

Die gebildeten Rückstellungen decken alle erkennbaren Risiken und möglichen Verpflichtungen ab und werden in Höhe der voraussichtlichen Inanspruchnahme gebildet.

#### **Bilanzposition3.1 Pensionsrückstellungen**

Als Grundlage für die Passivierung der Pensionsrückstellungen dient eine jährliche versicherungsmathematische Berechnung der von der Rheinischen Zusatzversorgungskasse beauftragten Heubeck AG.

Die jährlichen Berechnungen liefern Durchschnittswerte für die jährliche Belastung aus der Gewährung von Beihilfen in Abhängigkeit von Alter und Geschlecht. Die Pensionsrückstellung umfasst die Pensions- und Beihilfeverpflichtungen gegenüber den aktiven Beamten sowie den Versorgungsempfängern.

Für die Bewertung der Beihilfeverpflichtungen werden dabei nur die zukünftigen Verpflichtungen gegenüber den derzeit aktivem Beamten zur Zahlung von Beihilfen nach Eintritt des Versorgungsfalles sowie gegenüber den derzeitigen Versorgungsempfängern und Hinterbliebenen (ohne Waisen) berücksichtigt. Die Bewertung erfolgt mit dem in § 37 KomHVO NRW vorgesehenen Rechnungszins von 5,0 v.H. auf Basis der Richttafeln 2018 G von Klaus Heubeck. Das rechnerische Pensionsalter wird hier für die Beamten auf 65 Jahre angesetzt.

#### **Bilanzposition3.3 Instandhaltungsrückstellungen**

Für unterlassene Instandhaltung von Sachanlagen ist dann eine Rückstellung zu bilden, wenn die Nachholung der Instandhaltung hinreichend konkret beabsichtigt ist und die Instandhaltung als bisher unterlassen bewertet werden muss. Eine unterlassene Instandhaltung liegt immer dann vor, wenn eine Maßnahme trotz Notwendigkeit über den Bilanzzeitraum hinaus verschoben wird.

#### **Bilanzposition3.4 Sonstige Rückstellungen**

Gemäß § 37 Abs. 5 bis 7 KomHVO NRW werden nachfolgende sonstige Rückstellungen abgebildet:

- Altersteilzeit (Einzelfallbezogene Berechnung im Blockphasenmodell),
- Versorgungslasten (Berechnung der RZVK und Vergleichsberechnung),
- Überstunden (Einzelfallbezogene Berechnung auf Basis der Stundensätze),
- Resturlaub (Einzelfallbezogene Berechnung auf Basis der Stundensätze),
- ungewisse Verpflichtungen (aufgrund vorgelegter Rechnungen / Kostenvoranschlägen, Steuerpflichtigkeiten aus Betrieben gewerblicher Art),
- und drohende Verluste aus lfd. Verfahren (einzelfallbezogene Bewertung klageanhängiger Verfahren).

### **Bilanzposition4 Verbindlichkeiten**

Der Ansatz der Verbindlichkeiten entspricht ihrem jeweiligen Rückzahlungsbetrag. Verbindlichkeiten in fremder Währung sind zum Bilanzstichtag nicht vorhanden.

### **Bilanzposition5 Passive Rechnungsabgrenzung**

Als passive Rechnungsabgrenzungsposten werden hauptsächlich die bereits vereinnahmten Grabnutzungsgebühren aufgezeichnet, welche Erträge der Folgejahre darstellen. Darüber hinaus wird in dieser Position ein zusätzliches Nutzungsentgelt im Zusammenhang mit der entschädigungslosen Rückübertragung des Gebäudes des Kurhauses Gemünd ausgewiesen.

Die gem. § 45 Abs. 1 KomHVO NRW zu treffenden Erläuterungen zu den Positionen der Ergebnisrechnung, die in der Finanzrechnung nachzuweisenden Einzahlungen und Auszahlungen aus der

Investitionstätigkeit und der Finanzierungstätigkeit sowie der im Verbindlichkeitspiegel auszuweisenden Haftungsverhältnisse und der Sachverhalte, aus denen sich künftig erhebliche finanzielle Verpflichtungen ergeben können, sind im Anhang zum Jahresabschluss in den „Erläuterungen zur Ergebnisrechnung“ und „Erläuterungen zur Finanzrechnung“ bzw. in den „Sonstigen Angaben“ zu finden.

## 1.3 Erläuterungen zu den Posten der Bilanz

### 1.3.1 Erläuterungen zur Bilanz - Aktiva

Die Aktivseite der Bilanz gliedert sich gem. § 42 Abs. 3 KomHVO NRW in das Anlagevermögen, das Umlaufvermögen, sowie die Rechnungsabgrenzungsposten.

Die Veränderungen dieser Bilanzpositionen sind gem. § 45 Abs. 1 KomHVO NRW zu erläutern.

Die Entwicklung des Anlagevermögens ist gem. § 95 Abs. 4 Nr. 1 GO NRW im Anlagespiegel als Anlage zum Jahresabschluss beizufügen.

Die Entwicklung der Forderungen im Umlaufvermögen ist gem. § 95 Abs. 4 Nr. 2 GO NRW im Forderungsspiegel als Anlage beizufügen.

#### 1.3.1.1 Aufwendungen für die Erhaltung der gemeindlichen Leistungsfähigkeit

Das „Gesetz zur Isolierung der aus der COVID-19-Pandemie folgenden Belastungen in den kommunalen Haushalten und zur Sicherung der kommunalen Handlungsfähigkeit sowie zur Anpassung weiterer landesrechtlicher Vorschriften“ wurde vom Landtag Nordrhein-Westfalen am 17.09.2020 angenommen. Artikel 1 (NKF-CIG“) sowie Artikel 2 („Sonderhilfengesetz Stärkungspakt“) ist am 01.10.2020 in Kraft getreten. Das NKF-CIG dient dazu, die in den Kommunalhaushalten entstandenen bzw. entstehenden Mindererträge bzw. Mehraufwendungen haushaltsrechtlich zu isolieren, um die kommunalen Haushalte auch in den Folgejahren tragfähig zu halten, um so die kommunale Handlungsfähigkeit abzusichern. Hierzu enthält das NKF-CIG Regelungen zur rechnerischen Ermittlung der COVID-19 pandemiebedingten außerordentlichen Haushaltsbelastung, welche durch eine Verringerung der kommunalen Erträge und dem Anstieg von Mehraufwendungen verursacht werden. Diese pandemiebedingten Haushaltsverschlechterungen werden im Wege einer Bilanzierungshilfe in den kommunalen Haushalten in einem gesonderten Posten vor dem Anlagevermögen aktiviert. Die Aktivierung erfolgt mittels des außerordentlichen Ergebnisses und ermöglicht so eine buchhalterische Isolierung der pandemiebedingten Haushaltsverschlechterung.

Die »Aufwendungen für die Erhaltung der gemeindlichen Leistungsfähigkeit« sind nach § 33a Abs. 1 KomHVO NRW als sog. Bilanzierungshilfe vor dem Anlagevermögen auszuweisen und tragen nach § 42 Abs. 3 Ziffer 0 KomHVO NRW die Bilanzpostennummer »0«.

Der Bestand der Bilanzierungshilfe beträgt zum 31.12.2022 insgesamt 225.560,27 €.

Im Haushaltsjahr 2022 entfallen keine bilanzierten Verbindlichkeiten aus Krediten zur Liquiditätssicherung auf die Covid-19-Pandemie.

Die Bilanzierungshilfe setzt sich wie folgt zusammen:

Erlasse von Forderungen wie z.B. Mieten:	34.551,80 €
Corona Zuschuss Vereine	34.881,00 €
zusätzliche Aufwendungen (Masken, Desinfektionsmittel, Trennwände etc.)	156.127,47 €

Die mit dem Jahresabschluss 2020 erstmalig anzusetzende Bilanzierungshilfe ist beginnend mit dem Haushaltsjahr 2025 linear über längstens 50 Jahre erfolgswirksam abzuschreiben. Außerplanmäßige Abschreibungen sind ebenfalls zulässig. Alternativ steht den Kommunen im Jahr 2024 für die Aufstellung der Haushaltssatzung 2025 das einmalig auszuübende Recht zu, die Bilanzierungshilfe ganz oder in Anteilen gegen das Eigenkapital erfolgsneutral auszubuchen.

### 1.3.1.2 Anlagevermögen

Das Anlagevermögen umfasst alle Vermögensgegenstände, die nicht zur Veräußerung bestimmt sind, damit dauernd der Gemeinde dienen.

Das Anlagevermögen wird wie folgt unterteilt:

#### 1.3.1.2.1 Immaterielle Vermögensgegenstände

Bei immateriellen Vermögensgegenständen handelt es sich um Vermögensgegenstände, die nicht körperlich fassbar sind. Dies sind Rechte und Möglichkeiten mit besonderen Vorteilen, zu deren Erlangung bei der Gemeinde Aufwendungen entstanden und die selbstständig bewertbar sind.

Die immateriellen Vermögensgegenstände wurden zum Bilanzstichtag durch eine Buchinventur erfasst. Der Einzelnachweis ergibt sich aus der Anlagenbuchhaltung.

Bilanzposition	2021	2022	Veränderung
1.1 - Immaterielle Vermögensgegenstände	319.740,52	365.111,97	45.371,45

Die Anlagenzugänge unter der Bilanzposition „Immaterielle Vermögensgegenstände“ belaufen sich im abgelaufenen Jahr auf 69.682,87 €. Unter anderem wurde ein räumlich- und touristisches Entwicklungskonzept erarbeitet.

Nach Abzug der bilanziellen Abschreibungen (24.311,42 €) beträgt der Bilanzwert der immateriellen Vermögensgegenstände der Stadt Schleiden insgesamt 365.111,97 €.

#### 1.3.1.2.2 Sachanlagen

Unter den Sachanlagen werden die materiellen Vermögensgegenstände erfasst, die dazu bestimmt sind, der Gemeinde auf Dauer zu dienen.

In der Bilanzposition „geleistete Anzahlungen / Anlagen im Bau“ sind die Anschaffungskosten für noch nicht fertiggestellte Maßnahmen der Stadt Schleiden zu finden.

Bilanzposition	2021	2022	Veränderung
<b>1.2 - Sachanlagen</b>	<b>123.755.355,70</b>	<b>138.472.411,85</b>	<b>14.717.056,15</b>
1.2.1 - unbebaute Grundstücke u. grundstücksgleiche Rechte	13.087.922,76	13.226.323,49	138.400,73
1.2.2 - bebaute Grundstücke und grundstücksgleiche Rechte	25.470.023,06	25.703.682,87	233.659,81
1.2.3 - Infrastrukturvermögen	73.178.055,88	70.527.895,86	-2.650.160,02
1.2.4 - Bauten auf fremden Grund und Boden	105.305,30	101.038,69	-4.266,61
1.2.5 - Kunstgegenstände, Kulturdenkmäler	66.858,33	64.329,85	-2.528,48
1.2.6 - Maschinen und technische Anlagen, Fahrzeuge	1.819.691,72	2.027.838,41	208.146,69
1.2.7 - Betriebs- und Geschäftsausstattung	1.177.521,48	1.260.209,94	82.688,46
1.2.8 - geleistete Anzahlungen, Anlagen im Bau	8.849.977,17	25.561.092,74	16.711.115,57

### 1.3.1.2.2.1 Unbebaute Grundstücke und grundstücksgleiche Rechte

Unter diese Bilanzposition fallen alle unbebauten Grundstücke, auf denen keine Bebauung vorgenommen wurde. Die Zuordnung orientiert sich an der Rechtsprechung zur Abgrenzung des Grundvermögens von den Betriebsvorrichtungen. Die Gemeinde ist Eigentümer dieser Grundstücke oder es wurde ihr ein grundstücksgleiches Recht (z.B. Erbbaurecht) eingeräumt.

Bilanzposition	2021	2022	Veränderung
<b>1.2.1 - Unbebaute Grundstücke und grundstücksgleiche Rechte</b>	<b>13.087.922,76</b>	<b>13.226.323,49</b>	<b>138.400,73</b>
1.2.1.1 - Grünflächen	6.262.309,74	6.267.262,28	4.952,54
1.2.1.2 - Ackerland	1.819.584,52	1.816.048,68	-3.535,84
1.2.1.3 - Wald, Forsten	3.700.534,23	3.693.630,24	-6.903,99
1.2.1.4 - sonstige unbebaute Grundstücke	1.305.494,27	1.449.382,29	143.888,02

Im Haushaltsjahr 2022 erhöht sich die Bilanzposition im Wesentlichen durch den Kauf von Überschwemmungsflächen (264.152,81 €) sowie der Aktivierung einer Sprunggrube mit Laufbahn (111.235,00 €). Neben weiteren Aktivierungen, wie Ankäufen und Zerlegungen von Grundstücken, verändert sich die Bilanzposition durch die bilanziellen Abschreibungen der Aufbauten (103.236,70 €).

Anlagenabgänge, unter anderem durch Grundstücksverkäufe, sind in Höhe von 193.570,24 € zu verzeichnen.

Insgesamt ist eine Erhöhung der Bilanzposition um 138.400,73 € eingetreten.

### 1.3.1.2.2.2 Bebaute Grundstücke und grundstücksgleiche Rechte

Unter den bebauten Grundstücken und grundstücksgleichen Rechten sind sämtliche Grundstücke ausgewiesen, auf denen eine Bebauung vorgenommen wurde. Darüber hinaus sind hier sämtliche Gebäude auszuweisen, die sich im Eigentum der Gemeinde befinden und nicht auf fremden Grund und Boden stehen.

Bilanzposition	2021	2022	Veränderung
<b>1.2.2 - Bebaute Grundstücke</b>	<b>25.470.023,06</b>	<b>25.703.682,87</b>	<b>233.659,81</b>
1.2.2.1 - Kinder- und Jugendeinrichtungen	2.410.402,50	3.596.960,06	1.186.557,56
1.2.2.2 - Schulen	15.189.256,03	14.486.338,06	-702.917,97
1.2.2.3 - Wohnbauten	41.235,29	37.176,47	-4.058,82
1.2.2.4 - sonstige Dienst-, Geschäfts- und Betriebsgebäude	7.829.129,24	7.583.208,28	-245.920,96

Die Veränderung der Bilanzposition ist insbesondere bedingt durch die bilanziellen Abschreibungen der o.g. Einrichtungen in Höhe von 1.081.896,22 € sowie durch außerplanmäßige Abschreibungen für die beiden Gebäude ehemalige Kindertagesstätte Kreuzberg (159.000,00 €) und Haus des Gastes (109.247,00 €) aufgrund der Flutkatastrophe. Nach dem Niederstwertprinzip sind außerplanmäßige Abschreibungen bei einer voraussichtlich dauernden Wertminderung eines Vermögensgegenstandes des Anlagevermögens vorzunehmen, um diesen mit dem niedrigeren Wert anzusetzen, der diesem am

Abschlussstichtag beizulegen ist. Im Falle einer Beschädigung oder Zerstörung (z.B. aufgrund von Wasserschaden) mit der Folge, dass eine Wiedernutzbarmachung nur mit erneuten Aufwendungen möglich ist, handelt es sich per Definition um eine dauerhafte Wertminderung. Von der eingangs beschriebenen Sondervorschrift (§ 96a GO) kann hier kein Gebrauch gemacht werden, da die beiden Objekte nicht Bestandteil des beschlossenen Wiederaufbauplans sind.

Demgegenüber steht unter insbesondere die Aktivierung der Aufstockung der Kindertagesstätte Dreiborn in Höhe von 1.329.878,47 €. Weiterhin wurden zwei Gebäude erworben (Altes Kino Gemünd und ehemaliges OSE-Gebäude Gemünd).

Insgesamt erhöht sich die Bilanzposition aufgrund weiterer kleinerer Zugänge um 233.659,81 €.

### 1.3.1.2.2.3 Infrastrukturvermögen

Die Position beinhaltet sowohl Grundstücke als auch Infrastrukturbauwerke, hier insbesondere Straßen und Brücken. Es sind neben den Infrastrukturbauwerken selbst grundsätzlich sämtliche Grundstücke auszuweisen, auf denen Infrastrukturvermögen errichtet wurde.

Im Infrastrukturvermögen ist der Hauptteil des kommunalen Sachvermögens bilanziert. Dieses Vermögen zählt zum sog. nicht realisierbaren Vermögen, dessen Veräußerung sich grundsätzlich als sehr schwierig erweist.

Bilanzposition	2021	2022	Veränderung
<b>1.2.3 - Infrastrukturvermögen</b>	<b>73.178.055,88</b>	<b>70.527.895,86</b>	<b>-2.650.160,02</b>
1.2.3.1 - Grund und Boden des Infrastrukturvermögens	8.354.472,51	8.333.117,59	-21.354,92
1.2.3.2 - Brücken und Tunnel	1.111.629,35	1.063.378,63	-48.250,72
1.2.3.4 - Entwässerungs- und Abwasserbeseitigungsanlagen	36.846.528,13	35.499.276,13	-1.347.252,00
1.2.3.5 - Straßennetz mit Wegen, Plätzen und Verkehrslenkungsanlagen	23.869.724,81	22.703.151,99	-1.166.572,82
1.2.3.6 - sonstige Bauten des Infrastrukturvermögens	2.995.701,08	2.928.971,52	-66.729,56

Die Verringerung der Bilanzposition „Infrastrukturvermögen“ (-2.650.160,02 €) ist insbesondere bedingt durch die Abschreibungen in Höhe von 2.744.370,72 €. Außerdem liegen Abgänge aufgrund von Verkäufen und Verschrottungen in Höhe von 6.782,33 € vor.

Demgegenüber stehen Zugänge in Höhe von 39.001,81 €. Unter anderem durch Grundstückskäufe (8.852,45 €), Aktivierung der Straße "Rosenhügel" (19.487,38 €) und Aufstellung von Wandermobilien im Stadtgebiet (6.758,56 €).

### 1.3.1.2.2.4 Bauten auf fremden Grund und Boden

Zu den Bauten auf fremden Grund und Boden werden sämtliche Bauten ausgewiesen, die nicht auf Grundstücken im Gemeindeeigentum stehen. Die Position ist von nachrangiger Bedeutung.

Bilanzposition	2021	2022	Veränderung
1.2.4 - Bauten auf fremden Grund und Boden	105.305,30	101.038,69	-4.266,61

Die Veränderung der Bilanzposition „Bauten auf fremden Grund und Boden“ (-4.266,61 €) ist unter anderem bedingt durch Abschreibungen in Höhe von 6.666,01 €. Zugänge liegen in Höhe von 2.399,40 € aufgrund der Errichtung von Sinnesliegen, vor. Insgesamt beträgt die Bilanzposition 101.038,69 €.

### 1.3.1.2.2.5 Maschinen und technische Anlagen, Fahrzeuge

Unter dieser Position sind, neben den Fahrzeugen, sämtliche Vermögensgegenstände auszuweisen, die ihrer Art nach unmittelbar dem Leistungserstellungsprozess dienen. Anlagen, die nicht im Zusammenhang mit dem Leistungserstellungsprozess stehen, sind unter der Position Betriebs- und Geschäftsausstattung auszuweisen. Maschinen und technische Anlagen sind beispielsweise Bearbeitungs- und Verarbeitungsmaschinen, Anlagen von kommunalen Bauhöfen, EDV-Anlagen eines kommunalen Rechenzentrums und technische Anlagen des Brand- und Katastrophenschutzes.

Bilanzposition	2021	2022	Veränderung
1.2.6 - Maschinen und technische Anlagen, Fahrzeuge	1.819.691,72	2.027.838,41	208.146,69

Im Jahr 2022 erwarb die Stadt Schleiden insgesamt Fahrzeuge im Wert von 369.785,16 € für den Bauhof und die Feuerwehr. Hierunter fällt unter anderem auch die Anschaffung eines TLF 3000 (336.054,95 €). Weiterhin wurden Stromgeneratoren und Anhänger in Höhe von 86.036,14 € angeschafft. Eine Reduzierung erfährt die Bilanzposition in erster Linie durch die bilanziellen Abschreibungen in Höhe von 227.953,90 €. Abgänge aufgrund von Verkäufen liegen in Höhe von 42.159,37 € vor. Neben weiteren Zugängen und Abgängen erhöht sich diese Bilanzposition um 208.146,69 € auf 2.027.838,41 €.

### 1.3.1.2.2.6 Betriebs- und Geschäftsausstattung

Zur Betriebsausstattung zählen unter anderem Einrichtungen von Werkstätten, Lagereinrichtungen und Werkzeuge. Unter der Geschäftsausstattung werden beispielsweise Büromöbel, Hardware und EDV-technische Ausstattung oder Büromaschinen ausgewiesen.

Bilanzposition	2021	2022	Veränderung
1.2.7 - Betriebs- und Geschäftsausstattung	1.177.521,48	1.260.209,94	82.688,46

Im abgelaufenen Jahr erwarb die Stadt Schleiden insgesamt Betriebs- und Geschäftsausstattung in Höhe von 617.410,92 €. Hiervon entfallen allein 352.793,13 € auf die digitale Ausstattung an den Schulen. Abgänge aufgrund von Verschrottungen lagen in Höhe von 1.400,45 € vor.

Eine Reduzierung erfährt die Betriebs- und Geschäftsausstattung in erster Linie durch die bilanziellen Abschreibungen in Höhe von 533.322,01 €.

### 1.3.1.2.2.7 Geleistete Anzahlungen, Anlagen im Bau

Geleistete Anzahlungen auf Sachanlagen sind auszuweisen, wenn Zahlungen auf ein schwebendes Geschäft geleistet werden, das den entgeltlichen Erwerb eines Vermögensgegenstands des Sachanlagevermögens zum Inhalt hat. Unter den Anlagen im Bau sind die Anschaffungs- und Herstellungskosten der noch nicht fertiggestellten Anlagen auszuweisen. Eine Anlage im Bau ist dann fertiggestellt und auf

die entsprechende Bilanzposition zu aktivieren, wenn sich der Vermögensgegenstand in einem betriebsbereiten Zustand befindet.

Bilanzposition	2021	2022	Veränderung
1.2.8 - geleistete Anzahlungen, Anlagen im Bau	8.849.977,17	25.561.092,74	16.711.115,57

Der Bestand der Bilanzposition ist vor allem bedingt durch die Baumaßnahmen im Rahmen des Wiederaufbaus nach der Hochwasserkatastrophe 15.877.838,98 € sowie dem Neubau der Bürgerhalle / des Gymnasiums 4.759.579,27 €.

Kosten-träger	Nr.	Beschreibung	Inv. Nr.	Stand zum 31.12.2021	Zugänge / Ab-gänge	Stand zum 31.12.2022
1355201	AIB00122	Umsetzung Wasserrahmenrichtlinie Am Plan	I14-1-003	9.478,97 €	-€	9.478,97 €
0212201	AIB00135	Warnsystem im Stadtgebiet	I16-2-003	15.635,50 €	-€	15.635,50 €
1355201	AIB00192	Platzumgestaltung Nepomuk Gemünd	I16-2-012	660.670,58 €	-€	660.670,58 €
1254101	AIB00193	Parkplatz Kurhaus Gemünd	I16-2-008	46.019,47 €	-€	46.019,47 €
1557301	AIB00195	Neubau Bürgerhalle / Stadtbibliothek	I19-2-025	2.094.808,49 €	1.533.853,90 €	3.628.662,39 €
0636501	AIB00201	Umbau U3 KiGa Dreiborn	I19-2-020	1.329.878,47 €	- 1.329.878,47 €	-€
1153801	AIB00216	Kanal Am Plan	I19-2-026	254.800,73 €	-€	254.800,73 €
1355201	AIB00217	Sanierung Brücke Oberhausen	I14-2-009	477.993,19 €	1.124.844,23 €	1.602.837,42 €
0212601	AIB00221	Tanklöschfahrzeug TLF 3000	I14-2-001	112.000,91 €	- 112.000,91 €	-€
0951101	AIB00222	Beleuchtungskonzept Innenstadt Schleiden	I14-2-004	19.992,00 €	- 19.992,00 €	-€
0212601	AIB00224	Neubau FwGH Herhahn	I21-2-011	37.586,62 €	-€	37.586,62 €
0842401	AIB00225	Errichtung Sportpark Schleiden	I21-2-032	9.000,00 €	86.446,27 €	95.446,27 €
1557301	AIB00227	Neubau 2. BA Bürgerhalle / Stadtbibliothek	I19-2-025	195.971,09 €	906.231,43 €	1.102.202,52 €
1254101	AIB00228	Ern. Verbindungsstraße Berescheid	I19-2-024	60.799,64 €	- 60.799,64 €	-€
0212601	AIB00232	Brandschutzbedarfsplan Schleiden (Fortschreibung)	I20-2-016	15.610,56 €	- 15.610,56 €	-€



1254101	AIB00233	Erschließung Rosenhügel Harperscheid	APL2020-13	67.838,44 €	- 67.838,44 €	-€
1557501	AIB00235	Errichtung Bänke Kurpark	I13-2-002	11.363,40 €	-€	11.363,40 €
1557501	AIB00237	Entsorgungsstation Wohnmobile Gemünd	APL2021-4	8.359,12 €	-€	8.359,12 €
1557302	AIB00238	Erneuerung großer Kursaal Gemünd	I21-2-026	4.412,98 €	315.870,92 €	320.283,90 €
0321101	AIB00240	Spielgeräte GS Schleiden	APL2021-7	15.145,65 €	-€	15.145,65 €
1254101	AIB00243	Erschließung Wohngebiet Sittard	I21-2-018	80.553,70 €	-€	80.553,70 €
0321103	AIB00245	Erweiterung /Anbau Schultrakt Grundschule Dreiborn	I21-2-035	22.338,68 €	175.191,82 €	197.530,50 €
1557301	AIB00246	Neubau 3. BA Bürgerhalle / Stadtbibliothek	I21-2-016	26.929,36 €	1.785,00 €	28.714,36 €
0951101	AIB00247	Mehrgenerationenplatz Salzberg	I17-2-019	161,54 €	229.190,93 €	229.352,47 €
0212601	AIB00249	Tanklöschfahrzeug TLF 3000 Dreiborn	I14-2-001	11.514,32 €	103.757,67 €	115.271,99 €
1557301	AIB00258	Wiederherstellung Haus des Gastes / NPT	I22-2-033	-€	114.471,97 €	114.471,97 €
0951101	AIB00292	Innenstadtentwicklung Gemünd / Städtebauförderung	APL2022-3	-€	877.882,93 €	877.882,93 €
1557301	AIB00300	Wiederherstellung ehem. KiTa Kreuzberg	APL2022-1	-€	130.878,22 €	130.878,22 €
0324302	AIB00304	Aufwendungen DigitalPakt	I20-2-025	-€	96.535,08 €	96.535,08 €
1254102	AIB00314	Erneuerung Straßenbeleuchtung K66 Scheuren	I19-2-023	-€	3.570,00 €	3.570,00 €
				<b>5.588.863,41 €</b>	<b>4.094.390,35 €</b>	<b>9.683.253,76 €</b>

**Maßnahmen WAP**

0212601	AIB00244	Ersatzbeschaffung FW-Fahrzeuge	I14-2-001	72.783,38 €	269.885,47 €	342.668,85 €
0321101	AIB00250	Wiederherstellung Gebäude Grundschule Schleiden	I22-2-024	201.958,80 €	143.660,97 €	345.619,77 €
0321102	AIB00251	Wiederherstellung Gebäude Grundschule Gemünd	I22-2-025	414.951,14 €	522.775,41 €	937.726,55 €
0322101	AIB00252	Wiederherstellung Gebäude ALS	I22-2-027	297.768,28 €	288.084,40 €	585.852,68 €

0636501	AIB00253	Wiederherstellung Gebäude KiTa Schleiden	I22-2-029	34.378,05 €	569.093,87 €	603.471,92 €
0842401	AIB00254	Wiederherstellung Gebäude TH Müsge-saeuel	I22-1-004	53.028,32 €	286.964,76 €	339.993,08 €
0842401	AIB00255	Wiederherstellung Zweifach-Turnhalle	I22-1-016	3.958,20 €	83.839,17 €	87.797,37 €
0842401	AIB00256	Wiederherstellung Gebäude 3fach-TH	I22-1-005	131.566,31 €	2.563.361,04 €	2.694.927,35 €
0321701	AIB00259	Wiederherstellung Gebäude JSG	I22-2-026	380.841,08 €	148.789,20 €	529.630,28 €
1355201	AIB00260	Förderung durch Wiederaufbauhilfe	I22-1-013	911.326,69 €	-€	911.326,69 €
0212601	AIB00261	Wiederherstellung FWGH Oberhausen	I22-2-036	-€	77.900,35 €	77.900,35 €
1153801	AIB00262	Wiederherstellung Pumpwerke	I22-1-008	94.746,64 €	59.377,91 €	154.124,55 €
0842401	AIB00263	Wiederherstellung Sportplatz Olef	I22-1-006	-€	70.888,63 €	70.888,63 €
1557301	AIB00265	Wiederherstell.Vereinsheim "Im Wingert-chen"	APL2022-1	103.697,61 €	58.900,89 €	162.598,50 €
1254101	AIB00266	Wiederherstell. Straßen, Wege, Plätze Sammelanlage	I22-1-010	88.073,81 €	138.565,85 €	226.639,66 €
1254102	AIB00267	Wiederherstellung Straßenbeleuchtung Stadtgebiet	APL2023-1	123.991,81 €	289.863,08 €	413.854,89 €
1153801	AIB00268	Wiederherstellung der Kanalisation	I22-1-007	4.536,65 €	339.571,43 €	344.108,08 €
1557301	AIB00269	Wiederherstellung Alte Schule Gemünd	APL2023-1	21.063,81 €	410.646,89 €	431.710,70 €
1355301	AIB00270	Wiederherstellung Friedhof Gemünd	I22-1-015	86.272,04 €	30.987,60 €	117.259,64 €
0636601	AIB00271	Wiederherstellung Spiel- und Bolzplätze	I10-2-032	2.865,75 €	11.479,80 €	14.345,55 €
0636501	AIB00272	Wiederherstellung KiTa Olef	APL2022-1	34.846,40 €	8.624,18 €	43.470,58 €
0212601	AIB00273	Wiederherstellung FWGH Schleiden	I22-2-022	5.355,00 €	23.521,54 €	28.876,54 €
1557501	AIB00274	Wiederherstellung Wanderwege / Ww_Infrastruktur	I22-2-032	-€	13.644,60 €	13.644,60 €
0111104	AIB00275	Wiederherstellung Bauhofgebäude Ab-riss u.Neubau	I22-1-001	48.671,00 €	117.414,75 €	166.085,75 €
0322101	AIB00276	Wiederherstellung Erweiterungsbau ALS	I22-2-027	134.798,10 €	-€	134.798,10 €

0212601	AIB00277	Kosten überörtliche Hilfe Sturmtief Bernd	APL2022-1	9.634,89 €	- 9.634,89 €	-€
0842403	AIB00278	Wiederherstellung Freibad "Rosenbad" Gemünd	APL2023-1	-€	105.796,16 €	105.796,16 €
1355201	AIB00280	Wiederherstellung Brücke Oberhausen "An der Ley"	I22-1-014	-€	780.315,23 €	780.315,23 €
1254101	AIB00282	Wiederherstell. Straße "Im Auel"	I22-1-010	-€	50,54 €	50,54 €
1557501	AIB00283	Wiederherstellung Kurpark Gemünd (Einstiegszone)	I22-2-034	-€	4.110,38 €	4.110,38 €
0636501	AIB00284	Neubau KiTa Gemünd, (altes Kino)	I23-2-010	-€	393.320,06 €	393.320,06 €
1254101	AIB00285	Wiederherstell. Straße "Maueler Pfad"	I22-1-010	-€	58.487,87 €	58.487,87 €
1254101	AIB00286	Wiederherstell. Dorfplatz Olef	I22-1-011	-€	57.724,84 €	57.724,84 €
1557501	AIB00287	Entsorgungsstation Wohnmobile Gemünd	I22-2-032	-€	55.614,30 €	55.614,30 €
1355201	AIB00289	Wiederherstellung Gewässerstrukturen / Stützmauern	I22-1-013	-€	1.253.949,02 €	1.253.949,02 €
1254101	AIB00291	Projektsteuerung Tiefbau	I22-1-010	-€	193.467,72 €	193.467,72 €
1355502	AIB00294	Wiederherstellung Wirtschaftswege	I22-2-032	-€	46.396,08 €	46.396,08 €
1557302	AIB00295	Wiederherstellung großer Kursaal	APL2023-1	-€	170.926,97 €	170.926,97 €
0321701	AIB00296	Heizungsanlage Anteil JSG	I22-2-026	-€	314.565,19 €	314.565,19 €
1355201	AIB00297	Wiederherstellung Brückenbauwerke	I22-1-014	-€	87.461,66 €	87.461,66 €
0842401	AIB00298	Heizungsanlage Anteil 3fach-TH	I22-1-005	-€	153.492,86 €	153.492,86 €
0111113	AIB00301	Projektsteuerung Hochbau	APL2022-6	-€	87.230,83 €	87.230,83 €
0212601	AIB00303	Wiederherstellung FwGH Harperscheid	APL2022-7	-€	39.722,59 €	39.722,59 €
0111113	AIB00306	Gutachten im Rahmen des Wiederaufbaus	APL2023-1	-€	196.687,18 €	196.687,18 €
0842401	AIB00308	Übergangslösung Turnhalle Müsgesauel	I22-1-004	-€	7.332,21 €	7.332,21 €
1052301	AIB00309	Wiederherstellung Turm "Am Driesch"	APL2023-1	-€	557,40 €	557,40 €

1557301	AIB00310	Wiederherstellung Reisepavillion Gemünd	APL2023-1	-€	494,00 €	494,00 €
1254101	AIB00315	Wiederherstellung Marktkästen öffentl. Plätze	APL2022-1	-€	2.326,97 €	2.326,97 €
0842401	AIB00316	Übergangslösung Zweifach-Turnhalle	I22-1-016	-€	6.038,16 €	6.038,16 €
0842401	AIB00317	Übergangslösung Dreifach-Turnhalle	I22-1-005	-€	10.868,68 €	10.868,68 €
0111104	AIB00318	Übergangslösung Bauhofgebäude	I22-1-001	-€	195.998,73 €	195.998,73 €
0321102	AIB00319	Grundschule Gemünd (Mobiliar und Ausstattung)	I22-2-025	-€	3.021,61 €	3.021,61 €
0321101	AIB00321	Grundschule Schleiden (Mobiliar und Ausstattung)	I22-2-024	-€	2.903,20 €	2.903,20 €
0321101	AIB00322	Übergangslösung GS Schleiden/OGS Container	I22-2-024	-€	14.129,87 €	14.129,87 €
0321701	AIB00323	Wiederherstellung JSG (Mobiliar und Ausstattung)	I22-2-026	-€	3.428,32 €	3.428,32 €
0321701	AIB00324	Wiederherstellung JSG Schularchiv / Aktensanierung	I22-2-026	-€	74.970,00 €	74.970,00 €
1557301	AIB00326	Sanierung ehem. OSE Gebäude NPT/Keller/EG	I22-2-033	-€	508.397,92 €	508.397,92 €
0111104	AIB00330	Ersatzbeschaffung BGA Bauhof	I22-1-003	-€	19.429,84 €	19.429,84 €
0842401	AIB00331	Errichtung Sportpark Schleiden hier: Laufbahn	I22-1-006	-€	10.146,78 €	10.146,78 €
1355201	AIB00342	Wiederherstellung Gewässer Projekt Urft-3	I22-1-013	-€	142,80 €	142,80 €
1355201	AIB00343	Wiederherstellung Gewässer Projekt Urft-4	I22-1-013	-€	227.207,63 €	227.207,63 €
0636601	AIB00353	Spielplatz Olef Johannesweg	I10-2-032	-€	774,40 €	774,40 €
0212601	AIB00360	FW Schleiden Wiederbeschaff. Geräte/PSA/TA	I14-2-002	-€	19.445,14 €	19.445,14 €
0212601	AIB00361	FW Oberhausen Wiederbeschaff. Geräte/PSA/TA	I22-2-036	-€	26.290,14 €	26.290,14 €
1153801	AIB00364	Wiederherstellung Kanal Unterm Dorf	I22-1-007	-€	19.853,12 €	19.853,12 €
0212601	AIB00371	FWGH Schleiden - Miete Übergangslösung	I22-2-022	-€	15.086,82 €	15.086,82 €
1254101	AIB00387	Wiederherstellung Müllzwischenlagerplätze	I22-1-010	-€	272.131,28 €	272.131,28 €

1153801	AIB00388	Wiederherstell. Kanal Holgenbach	I22-1-007	-€	8.470,09 €	8.470,09 €
1153801	AIB00389	Wiederherstell. Kanal Aachener Str.	I22-1-007	-€	331,12 €	331,12 €
1153801	AIB00390	Wiederherstell. Kanal Am Kreuzberg	I22-1-007	-€	4.042,07 €	4.042,07 €
1153801	AIB00391	Wiederherstell. Kanal Am Plan	I22-1-007	-€	609,28 €	609,28 €
1254101	AIB00399	Wiederherstell. Straße "Müsgesauel"	I22-1-010	-€	9.133,04 €	9.133,04 €
1254101	AIB00400	Wiederherstell. Straße "An der Olef"	I22-1-010	-€	1.217,97 €	1.217,97 €
1254101	AIB00401	Wiederherstell. Straße "Oleftal"	I22-1-010	-€	4.484,59 €	4.484,59 €
1355201	AIB00402	Wiederherstellung Gewässer Projekt Brau-1	I22-1-013	-€	1.393,22 €	1.393,22 €
0111104	AIB00407	Ersatzbeschaffung Fahrzeuge Bauhof	I22-1-002	-€	628.542,44 €	628.542,44 €
					<b>3.261.113,76 €</b>	<b>12.616.725,22 €</b>
					<b>8.849.977,17 €</b>	<b>25.561.092,74 €</b>

### 1.3.1.2.3 Finanzanlagen

Unter dem Finanzvermögen sind Anteile und Ausleihungen an verbundenen Unternehmen, Beteiligungen, Sondervermögen und sonstige Wertpapiere des Anlagevermögens auszuweisen.

Bilanzposition	2021	2022	Veränderung
<b>1.3 - Finanzanlagen</b>	<b>8.153.292,38</b>	<b>8.198.874,35</b>	<b>45.581,97</b>
1.3.2 - Beteiligungen	7.489.960,34	7.514.960,34	25.000,00
1.3.4 - Wertpapiere des Anlagevermögens	660.582,04	681.114,01	20.531,97
1.3.5 - Ausleihungen	2.750,00	2.800,00	50,00

#### 1.3.1.2.3.1 Beteiligungen

Unter der Bilanzposition „Beteiligungen“ sind alle Anteile der Stadt Schleiden, d.h. die mitgliedschaftlichen Vermögens- und Verwaltungsrechte an gemeindlichen Betrieben, einzuordnen, die in der Absicht gehalten werden, eine dauernde Verbindung zu diesem Betrieb herzustellen.

Bezeichnung	Bilanzansatz	Beteiligungshöhe	Bilanzansatz	Beteiligungshöhe
	31.12.2021	in % in 2021	31.12.2022	in % in 2022
1. Sonderschulzweckverband	88.904,54 €	41,08%	88.904,54 €	41,08%

2.	Musikschulzweckverband	10.698,50 €	23,50%	10.698,50 €	23,50%
3.	Ges. für Wirtschaft, Tourismus & Veranstaltungen mbH	0,00 €	0,00%	25.000,00 €	100,00%
4.	Wasserverband Oleftal	3.493.930,90 €	27,50%	3.493.930,90 €	27,50%
5.	Vogelsang ip	14.335,22 €	2,86%	14.335,22 €	2,86%
6.	NET Nordeifel Touristik GmbH	1.200,00 €	4,55%	1.200,00 €	4,55%
7.	SunPark Herhahn GmbH & Co. KG	120.000,00 €	33,33%	120.000,00 €	33,33%
8.	BWP Bürgerwindpark Schleiden GmbH & Co. KG	702.500,00 €		702.500,00 €	
	zzgl. Anschaffungsnebenkosten	749,45 €	10,00%	749,45 €	10,00%
9.	Energie-Rur-Erft GmbH & Co. KG	3.036.825,00 €		3.036.825,00 €	
	zzgl. Anschaffungsnebenkosten	15.841,34 €	19,80%	15.841,34 €	19,80%
10.	Energie-Rur-Erft Verwaltungs-GmbH	4.950,00 €		4.950,00 €	
	zzgl. Anschaffungsnebenkosten	25,39 €	19,80%	25,39 €	19,80%
<b>Summe</b>		<b>7.489.960,34 €</b>		<b>7.514.960,34 €</b>	

Eine Anpassung der Ansätze für Beteiligungen wird erforderlich, wenn sich der Wert dauerhaft mindert bzw. erhöht. Dabei ist zu beachten, dass die Werte der Eröffnungsbilanz die absoluten Wertobergrenzen bilden.

Der Stadtrat hat am 07.04.2022 die Verwaltungsführung beauftragt, die rechtlichen und personellen Voraussetzungen zur Gründung einer Wirtschafts-, Tourismus- und Veranstaltungs-GmbH unter Einbindung der Tourist Information (Nationalparktor) zu schaffen, mit dem Ziel der Realisierung / Umsetzung zum 01.01.2023. Die Gründung der Gesellschaft erfolgte mit notarieller Beurkundung am 28. November 2022, die Eintragung in das Handelsregister erfolgte am 27.12.2022.

Weitere Angaben zu den Beteiligungen und verselbstständigten Aufgabenbereichen nach § 45 Abs. 4 KomHVO NRW sind als Anlage zu diesem Anhang beigefügt.

### 1.3.1.3 Umlaufvermögen

Das Umlaufvermögen umfasst alle Vermögensgegenstände, die nicht dazu bestimmt sind, dauernd der Gemeinde zu dienen und stellen demnach kein Anlagevermögen dar.

Das Umlaufvermögen wird wie folgt unterteilt:

Bilanzposition	2021	2022	Veränderung
<b>2. - Umlaufvermögen</b>	<b>12.953.833,56</b>	<b>6.424.873,49</b>	<b>-6.528.960,07</b>
2.1 - Vorräte	5.214,77	8.704,38	3.489,61
2.2 - Forderungen und sonstige Vermögensgegenstände	8.866.300,19	6.243.140,29	-2.623.159,90

Bilanzposition	2021	2022	Veränderung
2.4 - Liquide Mittel	4.082.318,60	173.028,82	-3.909.289,78

### 1.3.1.3.1 Vorräte

Unter den Vorräten sind Roh-, Hilfs- und Betriebsstoffe, unfertige Erzeugnisse sowie fertige Erzeugnisse auszuweisen. Roh-, Hilfs- und Betriebsstoffe werden zu Erzeugnissen verarbeitet. Unfertige Erzeugnisse sind Vermögensgegenstände, deren Herstellungs- und Leistungsprozess im Vergleich zu den fertigen Erzeugnissen noch nicht abgeschlossen ist oder die noch nicht vollständig veräußerungsfähig sind.

Bilanzposition	2021	2022	Veränderung
2.1 - Vorräte	5.214,77	8.704,38	3.489,61
2.1.1 - Roh-, Hilfs- und Betriebsstoffe, Waren	5.214,77	8.704,38	3.489,61

Das Vorratsvermögen (Büromaterial, Stammbücher, Streusalzlager u.a.) der Stadt Schleiden verändert sich zum Bilanzstichtag um 3.489,61 €, dies resultiert insbesondere aus dem Zugang des Vorrates an Streusalz.

### 1.3.1.3.2 Forderungen und sonstige Vermögensgegenstände

Forderungen sind nach dem Stichtagsprinzip dem Jahr zuzuordnen, in dem die Forderung entstanden ist. Sie sind grundsätzlich mit dem Nominalwert anzusetzen. Die Werthaltigkeit ist zu überprüfen und gegebenenfalls einer Wertberichtigung zu unterziehen.

Im Rahmen der Überprüfung der Forderungen auf ihre Werthaltigkeit und der periodengerechten Zuordnung von Aufwendungen, wurden zweifelhafte Forderungen in Höhe von insgesamt 132.200,00 € pauschal wertberichtigt. Das heißt, der Forderungsbestand wurde in der Darstellung um diesen Wert gemindert und gleichzeitig als Aufwand verbucht. Neben dem pauschalen Ausfallrisiko wurden für konkrete Fälle Einzelwertberichtigungen verbucht.

Eine detaillierte Aufstellung über die Forderungen der Stadt Schleiden ist dem Forderungsspiegel zu entnehmen, der dem Anhang als Anlage beigelegt ist.

Die Entsorgungskosten aus dem Haushaltsjahr 2021 in Höhe von 2.092.109,00 € wurden vom Land erstattet.

Zum 30.04.2019 lief der alte Erbbaurechtsvertrag über das Kurhaus Gemünd aus. Zum 01.05.2019 wurde ein Erbbaurechtsvertrag mit einem neuen Erbbauberechtigten über 20 Jahre geschlossen. Wird an einem bebauten Grundstück ein Erbbaurecht eingeräumt, geht das zivilrechtliche und wirtschaftliche Eigentum an dem Gebäude auf den Erbbauberechtigten über. Nach Ablauf des Vertrages geht das Kurhaus Gemünd entschädigungslos an die Stadt Schleiden zurück. Der entschädigungslose Heimfall wurde in Form eines Rückübertragungsanspruchs bilanziell abgebildet dessen Höhe sich rechnerisch am Zeitwert nach Ablauf des Vertrages orientiert, und sich auf 1.935.383,71 € beläuft. Korrespondierend wurde ein passiver Rechnungsabgrenzungsposten gebildet, der als sogenanntes zusätzliches Nutzungsentgelt über die Laufzeit des Vertrags ergebniserhöhend aufgelöst wird.

Unter der Bilanzposition „Sonstige Vermögensgegenstände“ sind im Wesentlichen die Grundstücke erfasst, die zum Verkauf stehen. Im Jahr 2022 wurden vier Grundstücke verkauft.

Zum Stichtag befinden sich insgesamt noch fünf Gewerbegrundstücke und acht Wohnbaugrundstücke im Umlaufvermögen.

Nr.	Bezeichnung	Stand 31.12.2021	Stand 31.12.2022	Veränderung
1.	Grundstücks- und Gebäudemanagement	269.411,39 €	174.383,30 €	-95.028,09 €
2.	Mietkaution	1.000,00 €	1.000,00 €	0,00 €
3.	„debitorische Kreditoren“	3.628,96 €	135.565,30 €	131.936,34 €
4.	Rückübertragungsrecht	1.935.383,71 €	1.935.383,71 €	0,00 €
5.	gewährte Arbeitgeberdarlehen	0,00 €	0,00 €	0,00 €
6.	Übernahme der Entsorgungskosten	2.092.109,51 €	0,00 €	-2.092.109,51 €
<b>Summe</b>		<b>4.301.533,57 €</b>	<b>2.246.332,31 €</b>	<b>-2.055.201,26 €</b>

### 1.3.1.3.3 Liquide Mittel

Unter liquiden Mitteln oder flüssigen Mitteln werden im Allgemeinen die Zahlungsmittel der Gemeinde, also der Barbestand und die Bankguthaben, verstanden, die zur Ermittlung der Barliquidität herangezogen werden.

Bilanzposition	2021	2022	Veränderung
2.4 - Liquide Mittel	4.082.318,60	173.028,82	-3.909.289,78

Die Banksalden bzw. Bankguthaben werden zum Bilanzstichtag über Kontoauszüge oder auch Bankbestätigungen nachgewiesen. Da der Bestand Kreissparkasse zum Bilanzstichtag negativ ist, ist dieser aufgrund des Saldierungsverbotes unter den Verbindlichkeiten auszuweisen.

Somit ergibt sich ein Bestand in Höhe von 173.028,82.

Die einzelnen Bankbestände stimmen mit dem Stand laut Kontoauszug zum 31.12.2022 überein.

Nr.	Bezeichnung	Stand 31.12.2021	Stand 31.12.2022
1.	Barkasse	0,00 €	0,00 €
2.	Postbank Köln	111.462,14 €	101.209,56 €
3.	Kreissparkasse Euskirchen	358.819,45 €	0,00 €
4.	Kreissparkasse Euskirchen	3.501.322,42 €	0,00 €
5.	VR-Bank Nordeifel	104.685,89 €	65.790,17 €
6.	VR-Bank (Sparkonto Mietkaution)	555,59 €	555,63 €
7.	VR-Bank (Sparkonto Kauton Jagdpacht)	4.741,11 €	4.741,46 €
8.	Wechselgeld- und Vorschusskassen	732,00 €	732,00 €
<b>Summe</b>		<b>4.082.318,60 €</b>	<b>173.028,82 €</b>



### 1.3.1.4 Aktive Rechnungsabgrenzung

Unter der Bilanzposition der aktiven Rechnungsabgrenzungsposten werden alle bereits im Vorjahr ausbezahlt, aber erst dem aktuellen Haushaltsjahr aufwandsmäßig zuzuordnenden Positionen geführt. Dazu gehören unter anderem die Beamtenbezüge für Januar des kommenden Jahres.

Bilanzposition	2021	2022	Veränderung
Aktive Rechnungsabgrenzung	260.028,73	196.049,83	-63.978,90

Es wurden aktive Rechnungsabgrenzungsposten in Höhe von 196.049,83 € zugeführt. Diese setzen sich zum einen aus den Abgrenzungen für Beamtenbezüge für Januar 2023 in Höhe von 56.667,04 € sowie den Abgrenzungen für Beamtenversorgungsbeiträge für Januar 2023 in Höhe von 55.960,00 € und zum anderen aus Abgrenzungen aus Dienstleistungen und Warenlieferungen sowie Zuschüssen in Höhe von 83.422,79 € zusammen. Es wurden insgesamt 260.028,73 € gebildete Abgrenzungsposten im Jahr 2022 ergebniswirksam aufgelöst. Der Gesamtbestand zum 31.12.2022 beträgt 196.049,83 €.

### 1.3.2 Erläuterungen zur Bilanz - Passiva

Die Passivseite der Bilanz gliedert sich gem. § 42 Abs. 3 KomHVO NRW in das Eigenkapital, die Sonderposten, die Rückstellungen, die Verbindlichkeiten und die Rechnungsabgrenzungsposten.

Die Veränderungen dieser Bilanzpositionen sind gem. § 45 Abs. 1 KomHVO NRW zu erläutern.

Die Entwicklung der Verbindlichkeiten ist gem. § 95 Abs. 4 Nr. 2 GO NRW in einem Verbindlichkeitspiegel als Anlage beizufügen.

#### 1.3.2.1 Eigenkapital

Das Eigenkapital auf der Passivseite zeigt als Differenz zwischen Vermögen auf der Aktivseite und den Schulden auf der Passivseite den Nettobestand des Vermögens der Gemeinde. Es vermindert sich durch jährliche Fehlbeträge und erhöht sich durch jährliche Überschüsse.

Im Übrigen wird auch auf den Eigenkapitalspiegel nach § 45 Abs. 3 KomHVO NRW, der dem Anhang als Anlage beigefügt ist, verwiesen.

In Summe setzt sich das Eigenkapital aus folgenden Positionen zusammen:

Bilanzposition	2021	2022	Veränderung
1. - Eigenkapital	21.597.656,71	27.343.514,22	5.745.857,51
1.1 - Allgemeine Rücklage	12.667.286,53	12.734.328,50	67.041,97
1.3 - Ausgleichsrücklage	2.909.467,91	8.930.370,18	6.020.902,27
1.4 - Jahresergebnis	6.020.902,27	5.678.815,54	-342.086,73

Gegen die Allgemeine Rücklage waren gem. § 44 Abs. 3 KomHVO NRW unmittelbar zu verrechnen:

Bezeichnung	Zu verrechnende Erträge	Zu verrechnende Aufwendungen	Gesamt
<b><u>Verkäufe</u></b>			
Vermögens- und Sonderpostenabgänge unbeweglichem Anlagevermögen (Grundstücke u.a.)	77.067,82 €	-25.851,43 €	51.216,39 €
Vermögens- und Sonderpostenabgänge beweglichem Anlagevermögen (Fuhrpark, BGA u.a.)	25.899,37 €	- 2.089,37 €	23.810,00 €
<b><u>Verschrottung</u></b>			
Vermögens- und Sonderpostenabgänge unbewegliches Anlagevermögen (Straßen, Kanal)	-€	- 1.072,60 €	-1.072,60 €
Vermögens- und Sonderpostenabgänge bewegliches Anlagevermögen (Einrichtung u.a.)	6.009,99 €	-12.921,81 €	-6.911,82 €
<b><u>Summe</u></b>	<b><u>108.977,18 €</u></b>	<b><u>- 41.935,21 €</u></b>	<b><u>67.041,97 €</u></b>

#### 1.3.2.2 Sonderposten

Unter der Position Sonderposten werden gemäß § 44 Absatz 4 bis 6 KomHVO NRW erhaltene Zuwendungen und Ertragszuschüsse aus Beiträgen und ähnlichen Entgelten Nutzungsberechtigter für die Anschaffung oder Herstellung von Vermögensgegenständen ausgewiesen.

Die erhaltenen Zuwendungen teilen sich auf wie folgt auf:

Bilanzposition	2021	2022	Veränderung
2 - Sonderposten	59.909.349,28	59.733.718,47	-175.630,81
2.1 - für Zuwendungen	41.711.509,66	41.947.618,01	236.108,35
2.2 - für Beiträge	15.438.543,98	15.141.601,81	-296.942,17
2.3 - für den Gebührenaussgleich	801.038,07	788.995,22	-12.042,85
2.4 - Sonstige Sonderposten	1.958.257,57	1.855.503,43	-102.754,14

### 1.3.2.2.1 Sonderposten für Zuwendungen

Für diverse Anschaffungen, die einer Abschreibung unterliegen und nicht Gebühren- oder Beitragsfinanziert sind, konnten Sonderposten aus der erhaltenen Investitionspauschale in Höhe von 1.948.208,12 € gebildet werden. Aufgrund der erhaltenen Schulpauschale des Landes wurden Sonderposten in Höhe von 252.186,81 € passiviert. Aus der Feuerschutzpauschale wurde ein Sonderposten in Höhe von 84.504,66 € für das TLF3000 Gemünd gebildet.

Abgänge von Zuschüssen, zum Beispiel aus der Veräußerung oder Verschrottung der zugehörigen Vermögensgegenstände, lagen in Höhe von 31.510,36 € vor.

Nach Abzug der Zuschussauflösungen in Höhe von 2.803.428,24 € verändert sich die Bilanzposition um 236.108,35 €.

Der Bestand zum 31.12.2022 beträgt 41.947.618,01 €.

### 1.3.2.2.2 Sonderposten für Beiträge

Im Jahr 2022 wurden Kanalanschlussbeiträge in Höhe von 343.057,32 € erhoben. Die planmäßige Auflösung der Bilanzposition beträgt insgesamt 639.999,49 €.

Der Bestand zum 31.12.2022 beträgt 15.141.601,81 €.

### 1.3.2.2.3 Sonderposten für Gebührenaussgleich

Kostenüberdeckungen der kostenrechnenden Einrichtungen am Ende eines Kalkulationszeitraumes, die nach § 6 des Kommunalabgabengesetzes für das Land Nordrhein-Westfalen innerhalb von 4 Jahren ausgeglichen werden müssen, werden als Sonderposten für den Gebührenaussgleich gemäß § 44 Abs. 6 KomHVO NRW angesetzt.

Gebührenhaushalt	ergebniswirksame Sonderpostenbildung in 2022	Bestand zum 31.12.2022	Jahr der voraussichtlichen Auflösung
Abfallbeseitigung (Restmüll)	110.818,44 €	200.442,77 €	2023 – 2026
Abfallbeseitigung (Biomüll)	0,00 €	19.554,30 €	2023 – 2024
Winterdienst	51.515,16 €	106.973,06 €	2023 – 2026
Schmutzwasser	0,00 €	353.793,06 €	2023 – 2025
Niederschlagswasser	33.007,92 €	88.714,88 €	2023 – 2025
Städtische Friedhöfe	0,00 €	19.517,15 €	2023 – 2024
<b>Summe</b>	<b>195.341,52 €</b>	<b>788.995,22 €</b>	

Der Bestand zum 31.12.2022 beträgt 788.995,22 €.

Kostenunterdeckungen, die ausgeglichen werden sollen, werden in folgender Tabelle angegeben.

Gebührenhaushalt	Unterdeckung in 2022	Bestand an Unterdeckungen zum 31.12.2022	Jahr des voraussichtlichen Ausgleichs
Grubenentleerung	16.683,62 €	56.687,32 €	kein Ausgleich
Abfallbeseitigung (Restmüll)	0,00 €	0,00 €	
Abfallbeseitigung (Biomüll)	8.941,44 €	8.941,44 €	2024 – 2026
Winterdienst	22,39 €	0,00 €	2023
Schmutzwasser	320.227,48 €	370.989,46 €	2024 – 2025
Niederschlagswasser	0,00 €	45.806,59 €	2023 – 2024
Städtische Friedhöfe	28.123,63 €	68.964,32 €	2023 – 2025
<b>Summe</b>	<b>373.998,56 €</b>	<b>551.389,13 €</b>	

### 1.3.2.2.4 Sonstige Sonderposten

Unter die Position Sonstige Sonderposten fallen sämtliche Sachverhalte, die eine Sonderpostenbildung notwendig machen und zuvor noch nicht genannt wurden.

Der Bestand zum 31.12.2022 beträgt 1.855.503,43 €.

### 1.3.2.3 Rückstellungen

Rückstellungen sind nach § 37 KomHVO NRW zu bilden.

Zum 31.12.2022 hat die Stadt Schleiden folgende Rückstellungen gebildet:

Bilanzposition	2021	2022	Veränderung
3 – Rückstellungen	19.782.831,49	19.971.565,49	188.734,00
3.1 – Pensionsrückstellungen	12.230.878,00	12.396.959,00	166.081,00
3.3 – Instandhaltungsrückstellungen	4.640.857,29	4.543.233,52	-97.623,77
3.4 – Sonstige Rückstellungen	2.911.096,20	3.031.372,97	120.276,77

Pensionsverpflichtungen nach den beamtenrechtlichen Vorschriften gemäß § 37 Abs. 1 KomHVO NRW sind als Rückstellung anzusetzen. Zu den Rückstellungen nach Satz 1 gehören bestehende Versorgungsansprüche sowie sämtliche Anwartschaften und andere fortgeltende Ansprüche nach dem Ausscheiden aus dem Dienst.

Für unterlassene Instandhaltung von Sachanlagen gemäß § 37 Abs. 4 KomHVO NRW sind Rückstellungen anzusetzen, wenn die Nachholung der Instandhaltung hinreichend konkret beabsichtigt ist und als bisher unterlassen bewertet werden muss. Die vorgesehenen Maßnahmen müssen am Abschlussstichtag einzeln bestimmt und wertmäßig beziffert sein.

Beschreibung	31.12.2021	Auflösung	Inanspruchnahme	Aufstockung/Bildung	31.12.2022
01.111.02 Hausdruckerei /-verwaltung, Postdienst, Rathaus	355.068,25 €	-€	- 125.233,65 €	52.400,54 €	282.235,14 €
Sanierung 3. OG Haus B	255.451,24 €	-€	- 125.233,65 €	37.699,18 €	167.916,77 €
Sanierung 4. OG Haus A	99.617,01 €	-€	-€	14.701,36 €	114.318,37 €
02.126.01 Brandschutz, Gefahrenabwehr/-vorbeugung	268.385,32 €	-37.061,02 €	-17.759,11 €	16.051,77 €	229.616,96 €
Fassade FWGH Dreiborn	28.451,70 €	-€	-12.918,19 €	4.198,87 €	19.732,38 €
Bodenplatte FWGH Dreiborn	56.961,47 €	-€	-€	8.406,31 €	65.367,78 €
Bodenplatte FWGH Bronsfeld	36.682,33 €	-36.682,33 €	-€	-€	-€
Stromunterverteilung FWGH Harperscheid	9.113,84 €	-€	-€	1.345,01 €	10.458,85 €
Fenster Schulungsraum FWGH Harperscheid	5.219,61 €	- 378,69 €	- 4.840,92 €	-€	-€
Dachabdichtung FWGH Harperscheid	14.240,37 €	-€	-€	2.101,58 €	16.341,95 €
Umkleiden FWGH Schleiden	102.459,00 €	-€	-€	-€	102.459,00 €
Heizungsanlage FWGH Oberhausen	15.257,00 €	-€	-€	-€	15.257,00 €
03.211.03 Grundschule Dreiborn	49.215,90 €	-€	-€	19.303,34 €	68.519,24 €
Toilettenanlage	49.215,90 €	-€	-€	19.303,34 €	68.519,24 €
03.215.01 Realschule Schleiden	107.994,02 €	-€	- 4.667,82 €	17.449,76 €	120.775,96 €
Sanierung Flurbeleuchtung	12.747,39 €	-€	- 4.667,82 €	1.881,25 €	9.960,82 €
Technikraum	19.400,00 €	-€	-€	2.863,03 €	22.263,03 €
Lehrertoiletten Realschule	34.746,50 €	-€	-€	5.127,84 €	39.874,34 €
Gefahrenpunkt Holzpalisaden Realschule	39.810,50 €	-€	-€	7.339,87 €	47.150,37 €
Risikozuschlag	1.289,63 €	-€	-€	237,77 €	1.527,40 €
03.217.01 Gymnasium Schleiden	2.285.911,75 €	-€	-30.100,00 €	246.413,99 €	2.533.725,74 €
Wiederaufbau nach Brand	1.633.711,43 €	-€	-€	241.101,15 €	1.874.812,58 €
Tartanbahn	122.329,00 €	-€	-€	-€	122.329,00 €
Klassenräume C-Trakt	30.100,00 €	-€	-30.100,00 €	-€	-€
Flachdach C-Turm JSG	-€	-€	-€	31.500,00 €	31.500,00 €
Oase / Cafeteria	36.000,00 €	-€	-€	5.312,84 €	41.312,84 €
Heizung Block A	231.885,66 €	-€	-€	-€	231.885,66 €
Heizung Block B	231.885,66 €	-€	-€	-€	231.885,66 €
06.365.01 Tageseinrichtungen für Kinder	125.862,61 €	-€	-63.877,50 €	14.414,51 €	76.399,62 €
Außenfläche KiGa Harperscheid	31.852,92 €	-€	-31.852,92 €	-€	0,00 €
Heizung KiGa Dreiborn	35.229,80 €	-€	-26.126,73 €	5.199,17 €	14.302,24 €
Fußweg KiGa Dreiborn	14.695,56 €	-€	- 5.193,69 €	2.709,43 €	12.211,30 €

	Fassade Kindergarten Dreiborn	44.084,33 €	-€	- 704,16 €	6.505,91 €	49.886,08 €
08.424.01	Sportstätten	636.829,47 €	- 294.944,63 €	- 6.536,03 €	7.692,00 €	343.040,81 €
	Parkplatz TH Dreiborn	20.183,38 €	-€	-€	3.721,22 €	23.904,60 €
	Heizungsanlage Dreifachturnhalle	294.795,30 €	-€	-€	-€	294.795,30 €
	Dachsanierung 3fach TH	294.944,63 €	- 294.944,63 €	-€	-€	- 0,00 €
	Fassade TH Dreiborn Feuchtigkeitsschäden	26.906,16 €	-€	- 6.536,03 €	3.970,78 €	24.340,91 €
12.541.01	Öffentliche Verkehrsflächen	649.773,70 €	-€	-€	18.960,64 €	668.734,34 €
	Fußweg Sturmispark	46.856,25 €	-€	-€	-€	46.856,25 €
	Fußweg „Alte Schule“	10.905,66 €	-€	-€	-€	10.905,66 €
	Stützmauer Engele Gäßchen (Friedhof Schleiden)	51.242,91 €	-€	-€	9.447,67 €	60.690,58 €
	Parkplatz vor Friedhof Schleiden	28.961,70 €	-€	-€	5.339,68 €	34.301,38 €
	Pfarrer-Kneipp-Straße	271.183,29 €	-€	-€	-€	271.183,29 €
	Schaffbachmühle (Richtung Weihermühle)	217.988,50 €	-€	-€	-€	217.988,50 €
	Wintzener Weg	22.635,39 €	-€	-€	4.173,29 €	26.808,68 €
13.553.01	Friedhöfe	70.206,41 €	-€	- 2.594,20 €	12.943,97 €	80.556,18 €
	Wege Dreiborn u. Herhahn	24.264,49 €	-€	-€	4.473,65 €	28.738,14 €
	Bruchsteinmauern Friedhof Schleiden	45.941,92 €	-€	- 2.594,20 €	8.470,32 €	51.818,04 €
15.573.01	Allgemeine Einrichtungen und Unternehmen	36.361,97 €	-€	-€	39.866,26 €	76.228,23 €
	Jugendheim Dreiborn Toiletten	36.361,97 €	-€	-€	39.866,26 €	76.228,23 €
div. KT	Schließanlagen an städt. Gebäuden	55.247,89 €	-€	-€	8.153,41 €	63.401,30 €
	<b>INSGESAMT</b>	<b>4.640.857,29 €</b>	<b>- 332.005,65 €</b>	<b>- 250.768,31 €</b>	<b>453.650,19 €</b>	<b>4.543.233,52 €</b>

Sonstige Rückstellungen gemäß § 37 Abs. 7 KomHVO NRW dürfen nur gebildet werden, soweit diese durch Gesetz oder Verordnung zugelassen sind. Rückstellungen sind aufzulösen, wenn der Grund hierfür entfallen ist.

Für die Bewertung der Rückstellung für Resturlaub und Überstunden wurden die vom Personalservice zur Verfügung gestellten Daten herangezogen.

Seit Einführung der KomHVO ist es möglich, gemäß § 37 Abs. 5 S. 3 KomHVO NRW Rückstellungen für unbestimmte Aufwendungen in künftigen Haushaltsjahren für die erhöhte Heranziehung zu Umlagen nach § 56 Kreisordnung für das Land Nordrhein-Westfalen zu bilden. Voraussetzung hierfür sind ungewöhnlich hohe Steuereinzahlungen des Haushaltsjahres, die in die Berechnungen der Umlagegrundlage nach dem jeweils geltenden Gesetz zur Regelung der Zuweisungen des Landes Nordrhein-Westfalen an die Gemeinden und Gemeindeverbände einbezogen werden. Für die Bemessung der Umlage 2023 sind die Steuereinzahlungen für den Zeitraum 01.07.2021 – 30.06.2022 maßgeblich. In diesem Zeitraum konnte die Stadt Schleiden solche hohe Steuereinzahlungen verzeichnen.

	31.12.2021	Auflösung	Inanspruchnahme	Aufstockung/Bildung	31.12.2022
<b>3.4.2 Altersteilzeit</b>	<b>12.160,48 €</b>	<b>0,00 €</b>	<b>-12.160,48 €</b>	<b>0,00 €</b>	<b>0,00 €</b>
<b>3.4.3 Versorgungsrückstellungen</b>	<b>0,00 €</b>	<b>0,00 €</b>	<b>0,00 €</b>	<b>0,00 €</b>	<b>0,00 €</b>
<b>3.4.4 Überstunden</b>	<b>301.652,47 €</b>	<b>0,00 €</b>	<b>-41.625,47 €</b>	<b>0,00 €</b>	<b>260.027,00 €</b>
<b>3.4.5 Resturlaub</b>	<b>179.748,29 €</b>	<b>0,00 €</b>	<b>-79.456,07 €</b>	<b>3.095,54 €</b>	<b>103.387,76 €</b>
<b>3.4.6 Ungewisse Verpflichtungen</b>	<b>2.417.534,96 €</b>	<b>-1.415.206,34 €</b>	<b>-238.138,15 €</b>	<b>1.903.767,74 €</b>	<b>2.667.958,21 €</b>
01.111.08 Haushaltssteuerung und Controlling	90.900,00 €	0,00 €	-30.900,00 €	47.400,00 €	107.400,00 €
01.111.02 Vorsteuer Rathaus	18.495,47 €	0,00 €	-18.495,47 €	0,00 €	0,00 €
01.111.12 EDV	12.000,00 €	0,00 €	0,00 €	2.000,00 €	14.000,00 €
05.313.01 IKZ ÖRV Asyl	6.800,00 €	0,00 €	-6.800,00 €	14.900,00 €	14.900,00 €
05.351.01 IKZ ÖRV Wohngeld	33.700,00 €	-372,46 €	-33.327,54 €	38.406,52 €	38.406,52 €
06.365.01 IKZ ÖRV Elternbeiträge	33.500,00 €	0,00 €	-33.500,00 €	36.100,00 €	36.100,00 €
06.365.01 Tageseinrichtungen für Kinder, Betriebsk.	73.159,81 €	-1.619,21 €	-21.628,05 €	36.169,97 €	86.082,52 €
11.531.* Steuern aus Beteiligungen					
SunPark Herhahn	11.189,23 €	0,00 €	-9.942,24 €	6.561,70 €	7.808,69 €
Bürgerwindpark	16.198,72 €	0,00 €	-16.198,71 €	10.353,51 €	10.353,52 €
ERE	38.413,52 €	0,00 €	-34.080,56 €	34.418,27 €	38.751,23 €
Beratungsleistung	22.841,69 €	0,00 €	-8.291,33 €	0,00 €	14.550,36 €
11.538.01 Abwasserabgabe					
Abwasserabgabe WVER	150.896,76 €	0,00 €	-24.974,25 €	88.398,00 €	214.320,51 €
Abwasserabgabe LANUV 2018	26.675,82 €	-26.675,82 €	0,00 €	0,00 €	0,00 €
Abwasserabgabe LANUV	30.600,00 €	0,00 €	0,00 €	33.100,00 €	63.700,00 €
11.538.01 Abwasserbeseitigung (Kanalbefahrung)	94.866,80 €	0,00 €	0,00 €	0,00 €	94.866,80 €
11.538.01 Abwasserbeseitigung	51.807,03 €	0,00 €	0,00 €	1.706,83 €	53.513,86 €
12.541.01 Öffentliche Verkehrsflächen	108.714,52 €	0,00 €	0,00 €	3.581,69 €	112.296,21 €
15.573.01 Allgemeine Einrichtungen und Unternehmen	20.236,74 €	0,00 €	0,00 €	6.301,62 €	26.538,36 €
15.573.02 Kurhaus	190.000,00 €	0,00 €	0,00 €	0,00 €	190.000,00 €
16.611.01 Steuern, allgemeine Uml. Un Zuw.	1.386.538,85 €	-1.386.538,85 €	0,00 €	1.544.369,63 €	1.544.369,63 €
<b>INSGESAMT</b>	<b>2.911.096,20 €</b>	<b>-1.415.206,34 €</b>	<b>-371.380,17 €</b>	<b>1.906.863,28 €</b>	<b>3.031.372,97 €</b>

#### **1.3.2.4 Verbindlichkeiten**

Im Vergleich zu den Rückstellungen sind Verbindlichkeiten Zahlungsverpflichtungen der Gemeinde, die am Bilanzstichtag hinsichtlich des Eintritts, ihrer Höhe und ihrer Fälligkeit nach feststehen. Gemäß § 48 Absatz 1 KomHVO NRW sind Verbindlichkeiten im Verbindlichkeitspiegel der Kommune nachzuweisen.

Die Verbindlichkeiten aus Kreditaufnahmen werden in Kreditaufnahmen für Investitionen und Kreditaufnahmen zur Liquiditätssicherung untergliedert.

Die „Sonstigen Verbindlichkeiten“ erfüllen eine Sammelfunktion für alle Verbindlichkeiten, die keiner der sonstigen aufgeführten Verbindlichkeitsarten zuzuordnen sind. Hierzu zählen Steuerverbindlichkeiten gegenüber dem Finanzamt, Verbindlichkeiten gegenüber Sozialversicherungsträgern sowie Verbindlichkeiten gegenüber Mitarbeitern.

Eine gesonderte Position bei den Verbindlichkeiten nehmen die sog. „Erhaltenen Anzahlungen“ ein, in die noch nicht verbrauchte und für investive Zwecke gebundene Zuwendungen einzubuchen sind. Diese sind nach zweckentsprechender Verwendung in die Sonderposten umzubuchen.

#### **1.3.2.5 Passive Rechnungsabgrenzungsposten**

Unter den passiven Rechnungsabgrenzungsposten sind Einzahlungen des laufenden Haushaltsjahres auszuweisen die erst im folgenden Haushaltsjahr zu Erträgen führen. Sie dienen der periodengerechten Darstellung der Erträge in der Ergebnisrechnung.

Als passive Rechnungsabgrenzungsposten sind hauptsächlich die Vorauszahlungen für Grabnutzungsrechte bilanziert. Zum 31.12.2022 bilden diese einen Wert in Höhe von 2.209.949,97 €. Im Jahr 2022 wurden hierfür passive Rechnungsabgrenzungsposten in Höhe von 137.736,09 € gebildet und in Höhe von 178.142,10 € ertragswirksam aufgelöst.

Im Zusammenhang mit der Übertragung des Kurhauses Gemünd aufgrund des neuen Erbbaurechtsvertrages und der nach Vertragsende zu erfolgenden, entschädigungslosen Rückübertragung wurde in Höhe des voraussichtlichen Gebäudewerts zum Zeitpunkt der Rückübertragung für das hiermit verbundene zusätzliche Nutzungsentgelt ein passiver Rechnungsabgrenzungsposten gebildet. Zum 30.04.2039 beträgt der voraussichtliche Gebäudewert 1.935.383,71 €. Während der Laufzeit des Erbbaurechts ist der passive Rechnungsabgrenzungsposten planmäßig linear aufzulösen. Zum 31.12.2022 beträgt dieser 1.580.563,35 €.

Hinzu kommen letztlich Bereinigungsbuchungen aus Überzahlungen zum Stichtag. Diese haben einen Bestand in Höhe von 173.440,84 €.

Zum 31.12.2022 weist der Bestand an passiven Rechnungsabgrenzungsposten insgesamt 3.963.954,16 € aus.



## 1.4 Erläuterungen zur Ergebnisrechnung

In der Ergebnisrechnung sind gemäß § 39 KomHVO NRW die dem Haushaltsjahr zuzurechnenden Erträge und Aufwendungen getrennt voneinander nachzuweisen. Gemäß § 45 Abs. 1 Satz 1 KomHVO NRW werden nachfolgend die Positionen der Ergebnisrechnung erläutert.

### 1.4.1 Erläuterung zur Ergebnisrechnung - Erträge -

#### Zeile 01 "Steuern und ähnliche Abgaben"

	Ergebnis 31.12.2022	Ergebnis 31.12.2021	Abweichung in EUR	Abwei- chung in %
Grundsteuer A	108.614,71	110.819,16	-2.204,45	-1,99
Grundsteuer B	3.309.321,95	3.297.886,24	11.435,71	0,35
Gewerbesteuer	8.609.946,68	7.208.503,54	1.401.443,14	19,44
Anteil Einkommensteuer	6.145.773,93	5.976.972,08	168.801,85	2,82
Anteil Umsatzsteuer	865.955,39	981.022,20	-115.066,81	-11,73
Vergnügungssteuer	3.273,33	75,00	3.198,33	4.264,44
Hundesteuer	105.879,10	106.096,67	-217,57	-0,21
Sonstige örtliche Steuern und steuerähnliche Erträge	147.317,04	137.987,10	9.329,94	6,76
Ausgleichsleistungen	598.779,34	475.546,01	123.233,33	25,91
<b>Summe Steuern und ähnliche Abgaben</b>	<b>19.894.861,47</b>	<b>18.294.908,00</b>	<b>1.599.953,47</b>	<b>8,75</b>

Die Zeile 02 „**Zuwendungen und allgemeine Umlagen**“ beinhaltet in erster Linie die Erträge aus Schlüsselzuweisungen vom Land in Höhe von 5.338.405,00 €. Weitere Positionen sind zum Beispiel die Bedarfszuweisungen für Kanalbenutzungsgebühren von 91.020,58 €, Bedarfszuweisungen für Kurorte in Höhe von 55.902,58 €, konsumtiv verwendete Schulpauschale mit 207.628,00 €, Landeszuweisungen in Höhe von 629.958,91 € sowie Erträge aus der Auflösung von Sonderposten aus Zuwendungen mit einem Betrag von 2.803.428,24 €. Insgesamt weist die Zeile 02 einen Wert von 9.926.125,31 € aus.

In der Zeile 03 „**Sonstige Transfererträge**“ werden hauptsächlich Fördermittel aus dem Programm „Gute Schule 2020“ in Höhe von 57.599,43 € sowie sonstige Ersatzleistungen an Asylbewerber in Höhe von 15.931,02 € ausgewiesen. Insgesamt weist die Zeile 03 einen Wert von 89.295,08 € aus.

Die Ergebnisrechnung weist in der Zeile 04 „**Öffentlich-rechtliche Leistungsentgelte**“ einen Wert von 6.278.216,71 € aus. Dieser resultiert zu einem Betrag von 5.042.970,33 € allein aus den Gebührenhaushalten (wie Abwasser, Friedhof und Abfallgebühren) der kostenrechnenden Einrichtungen der Stadt Schleiden sowie weiteren 639.999,49 € aus der Auflösung von Sonderposten für Beiträge nach dem BauGB / KAG.

Die „**Privatrechtlichen Leistungsentgelte**“ in Zeile 05 setzen sich zum größten Teil aus Mieten (429.103,32 €), Mietnebenkosterstattungen (212.315,05 €), Pachten (517.343,04 €), Erbbauzinsen (38.351,16 €), Erlösen aus der Abfallverwertung (133.441,00 €) sowie Erlösen aus dem Holzverkauf aus dem Stadtwald (186.836,21 €) zusammen. Insgesamt weist die Zeile 05 Erträge im Wert von 1.677.109,80 € aus.

In der Zeile 06 „**Kostenerstattungen und Kostenumlagen**“ werden unter anderem die Erstattungen von Zweckverbänden mit einem Betrag von 15.284,24 € und weitere Erstattungen vom privaten Bereich mit 59.258,67 € ausgewiesen. Insgesamt weist die Zeile 06 Erträge im Wert von 131.144,61 € aus.

Die „**Sonstigen ordentlichen Erträge**“ der Zeile 07 der Ergebnisrechnung (4.274.537,20 €) beinhalten insbesondere Erträge aus der Auflösung von Rückstellungen mit einem Wert in Höhe von 2.111.780,99 €, aus Versicherungsentschädigungen in Höhe von 1.419.269,19 €, der Auflösung der Verpflichtung aus dem Eigentumsübergangsrecht für das Kurhaus in Gemünd mit einem Wert von 96.769,19 € sowie die Konzessionsabgaben mit einem Betrag von 417.881,48 €. Weiterhin sind hier Auflösungen aus Sonderposten mit einem Wert von 51.520,76 € ausgewiesen.

Die Zeile 08 „**Aktivierete Eigenleistungen**“ weist einen Betrag in Höhe von 1.083,80 € aus. Dieser resultiert hauptsächlich aus den aktivierungsfähigen Kosten seitens des Baubetriebshofes erbrachten Leistungen.

Die „**außerordentlichen Erträge**“ betragen 5.856.753,28 €. Aufgrund der Hochwasserkatastrophe hat das Land NRW 65 Mio. € an die betroffenen Städte und Gemeinde ausbezahlt. Die größte Summe (15 Mio. €) davon ging an den Kreis Euskirchen. Mit diesem Geld sollen erste Instandsetzungsmaßnahmen an der kommunalen Infrastruktur, Aufräum- und Reinigungsarbeiten sowie Arbeiten im Zusammenhang mit der Gefahrenabwehr finanziert werden. Im Rahmen einer Bürgermeisterkonferenz im Kreishaus wurde der Verteilungsschlüssel besprochen, der im Anschluss vom Kreistag per Dringlichkeitsentscheidung festgelegt wurde. Die Stadt Schleiden hat hieraus anschließend einen Anteil von 3,2 Mio. € erhalten. Der bis zum 31.12.2021 nicht zweckentsprechend verwendete Anteil wurde bei den erhaltenen Anzahlungen verbucht. Die im Jahre 2022 konsumtiv verwendete Soforthilfe beträgt insgesamt 624.176,29 €. Weiterhin ist in den außerordentlichen Erträgen die Wiederaufbauhilfe des Landes in Höhe von 4.586.119,71 € für die Entsorgungskosten enthalten sowie weitere Erträge aufgrund der Hochwasserkatastrophe, wie Versicherungsleistungen.

## 1.4.2 Erläuterung zur Ergebnisrechnung - Aufwendungen -

### Zeile 11 und 12 "Personal- und Versorgungsaufwendungen"

	Ergebnis 31.12.2022	Ergebnis 31.12.2021	Abweichung in EUR	Abwei- chung in %
Dienstaufwendungen Beamte	648.525,97	668.188,46	-19.662,49	-2,94
Dienstaufwendungen tarifliche Beschäftigte	3.242.054,54	3.144.935,81	97.118,73	3,09
Dienstaufwendungen sonstige Beschäftigte	--	4.265,35	-4.265,35	--
Beiträge zu Versorgungskassen für Beschäftigte	264.016,00	231.504,22	32.511,78	14,04
Beiträge zur gesetzlichen Sozialversicherung	694.448,64	620.408,60	74.040,04	11,93
Beihilfen, Unterstützungsleistungen für Beschäftigte	32.157,00	32.706,00	-549,00	-1,68
Zuführung zu Rückstellungen für Beihilfen, Pensionen, ATZ, Urlaub etc.	--	238.929,00	-238.929,00	--
<b>Personalaufwendungen</b>	<b>4.881.202,15</b>	<b>4.940.937,44</b>	<b>-59.735,29</b>	<b>-1,21</b>
<b>Versorgungsaufwendungen</b>	<b>1.379.331,82</b>	<b>764.527,20</b>	<b>614.804,62</b>	<b>80,42</b>
<b>Personal- und Versorgungsaufwand</b>	<b>6.260.533,97</b>	<b>5.705.464,64</b>	<b>555.069,33</b>	<b>9,73</b>

Zeile 13 „**Aufwendungen für Sach- und Dienstleistungen**“ beläuft sich auf insgesamt 4.808.945,92 €. Hierunter zählen beispielsweise Positionen wie Instandhaltung / Sanierung für Gebäude, bauliche

Anlagen und Grundstücke mit einem Wert von 289.551,65 € zzgl. Instandhaltungsrückstellungen für diesen Bereich in Höhe von 438.949,78 €, Instandhaltung / Sanierung des unbeweglichen Vermögens (z. B. Straßen) mit 107.957,29 € zzgl. Instandhaltungsrückstellungen für diesen Bereich in Höhe von 46.200,41 €, Energieaufwand in Höhe von 527.723,52 €, Aufwand für Gebäudereinigungen in Höhe von 296.399,64 €, der Festwertaufwand in Höhe von 77.787,30 €, Schülerbeförderungskosten von insgesamt 701.769,77 €, Aufwendungen für die Abfallentsorgung mit einem Betrag in Höhe von 927.688,66 € sowie Fuhrparkkosten zu 221.373,27 € und für die Inanspruchnahme von sonstigen Dienstleistungen weitere 164.010,63 €.

Die in Zeile 14 dargestellten „**Abschreibungen**“ betragen 4.992.532,46 €.

Im Bereich der „**Transferaufwendungen**“ (Zeile 15; 16.442.508,66 €) machen die Kreis- und Jugendamtumlage (inklusive differenzierter Kreisumlage) mit einem Betrag von 12.033.754,00 € die weitaus größte Aufwandsposition aus. Zu den Transferaufwendungen zählen weiterhin die Umlagen an die Abwasserverbände mit insgesamt 2.148.753,00 €, Zuschüsse für verschiedene Bereiche (981.088,20 €), z. B. die jährlich anfallenden Betriebs- und Verwaltungskostenanteile für die Kindergärten, Zuschüsse an die Stadtbibliothek, den Stadtsportbund und der Betriebs- und Investitionskostenzuschuss für das Kurhaus Gemünd.

In Zeile 16 „**Sonstige ordentliche Aufwendungen**“ (3.420.467,46 €) fließen unter anderem die Aufwendungen für den Personalbereich mit einem Wert von 139.115,76 €, die Aufwandsentschädigungen in Höhe von 124.198,67 € (für Stadtverordnete, Bürgermeister, freiwillige Feuerwehr u.ä.), Aufwand für Versicherungen in Höhe von 171.293,88 € sowie Mieten inkl. Mietnebenkosten in Höhe von 256.986,54 € und Ertragsteuern bezogen auf die Beteiligungen der Stadt Schleiden an gewerblichen Unternehmen in Höhe von insgesamt 40.429,82 €. Ferner werden unter dieser Position die Neubildung der Rückstellung für die erhöhte Heranziehung von Kreisumlagebeträge in Höhe von 1.544.369,63 € gezeigt, die im Vorjahr noch im Umfang von 1.386.538,85 € unter der Position „Transferaufwendungen“ ausgewiesen wurden.

Die außerordentlichen Aufwendungen betragen 6.037.997,67 €. Parallel zu den außerordentlichen Erträgen sind hier die entsprechenden Aufwendungen zur Soforthilfe und Wiederaufbauhilfe verbucht.

### 1.4.3 Erträge und Aufwendungen aus Finanzierungstätigkeit

Die Erträge aus Finanzierungstätigkeit umfassen sämtliche Zinserträge und sonstige Finanzerträge, die die Gemeinde aus Krediten und Ausleihungen an Dritte und aus Wertpapieren des Anlagevermögens erzielt. Sie belaufen sich im Haushaltsjahr 2022 auf 385.689,92 €. Es ergibt sich eine Veränderung gegenüber dem Vorjahr um -26.066,38 € bzw. um -6,33 %.

Die Aufwendungen aus Finanzierungstätigkeit umfassen sämtliche Zinsaufwendungen und sonstige Finanzaufwendungen, die die Gemeinde aus der Aufnahme von Krediten zu leisten hat.

Sie belaufen sich im Haushaltsjahr 2022 auf 873.015,50 €. Es ergibt sich eine Veränderung gegenüber dem Vorjahr um -193.805,52 € bzw. um -18,17 %.

Das Finanzergebnis beläuft sich im Haushaltsjahr 2022 auf -487.325,58 €. Es ergibt sich eine Veränderung gegenüber dem Vorjahr um 167.739,14 € bzw. um -25,61 %.

### 1.4.4 Verrechnungen mit der Allgemeinen Rücklage

Die unter dem Jahresergebnis nachrichtlich aufgeführten Erträge (Zeile 27) resultieren aus Veränderungen des Anlagevermögens in Form von Verkäufen und Abgängen von Sonderposten mit einem Gesamtwert von 108.977,18 €.

Die entsprechenden Aufwendungen zeichnen sich mit einem Wert von 41.935,21 € in der Zeile 29 ab, sodass durch diese Verrechnungen die Allgemeine Rücklage insgesamt um 67.041,97 € erhöht wird (siehe auch Auflistung unter 1.3.2.1 "Eigenkapital").

## 1.5 Erläuterungen zur Finanzrechnung

Die Finanzrechnung wird nach § 40 KomHVO NRW erstellt. Im Wesentlichen enthält sie die Ein- bzw. Auszahlungen zu den bereits in der Ergebnisrechnung erläuterten Positionen.

Abweichungen zur Ergebnisrechnung ergeben sich durch das Auseinanderfallen von dem Zeitpunkt der Ertrags- bzw. Aufwandsentstehung und dem tatsächlichen Zeitpunkt der Zahlung sowie durch zahlungsunwirksame Vorgänge.

Von Bedeutung sind hier insbesondere.

- Erträge aus der Auflösung von Sonderposten,
- Aktivierung von Eigenleistungen,
- Zuführung, Inanspruchnahme und Auflösung von Rückstellungen,
- Aufwendungen aus Abschreibungen auf das Anlagevermögen,
- Jahresabgrenzungen,
- und die Veränderung der Werthaltigkeit von Forderungen und Verbindlichkeiten.

Zudem werden in der Finanzrechnung Ein – und Auszahlungen aus Investitions- und Finanzierungstätigkeit dargestellt.

In den Zeilen 18 bis 22 der Finanzrechnung werden die jeweiligen Einzahlungen aus Investitionstätigkeit aufgeführt. Ihnen stehen die Auszahlungen aus Investitionstätigkeit gegenüber (Zeile 24 bis 29). Erläuterungen zur Investitionstätigkeit sind unter den Erläuterungen zu den Veränderungen der Bilanzpositionen Aktiva und Passiva zu finden. Der Saldo aus der Investitionstätigkeit zeigt den Kapitalbedarf an. Die Ermächtigungsübertragungen sind bei den Investitionen in den Teilrechnungen zu finden. Von 2021 in das Jahr 2022 wurden 7.980.979,69 € übertragen.

Der Saldo aus den Investitionen und der Saldo aus laufender Verwaltungstätigkeit (Zeile 32) werden durch verschiedene Finanzierungsmaßnahmen gedeckt. Für die Investitionen werden in der Regel langfristige Kredite aufgenommen. Für den Finanzbedarf aus der laufenden Verwaltung werden Kredite zur Liquiditätssicherung aufgenommen.

Der Saldo aus der Investitionstätigkeit fiel im Jahr 2022 negativ aus (-10.872.869,09 €). Es ergab sich ein Finanzmittelfehlbetrag i. H. v. 3.320.783,99 €, welcher durch den negativen Saldo aus der Finanzierungstätigkeit von – 508.272,83 €, also durch Kredittilgung, anstieg. Die größten Investitionsauszahlungen resultierten aus den Kosten für den Wiederaufbau aufgrund der Flut. Im Bereich der Investitionseinzahlungen sind insbesondere die Investitionspauschale aus den Schlüsselzuweisungen zu verzeichnen. Die hohen Vorausleistungen im Rahmen des Wiederaufbaus waren für die Stadt Schleiden im Jahr 2022 eine große Herausforderung.

Die Stadt Schleiden hat 2022 insgesamt Einzahlungen im Rahmen von Liquiditätskrediten in Höhe von 10.431.035,12 € erhalten. Diese führten wiederum zu Auszahlungen, also Tilgungen, in Höhe von 13.000.000,00 €. Insgesamt wurde somit der Bestand an Liquiditätskrediten verringert. Darüber hinaus werden hier negative Banksalden in Höhe von 431.035,12 € dargestellt, die wirtschaftlich Krediten zur Liquiditätssicherung gleichkommen.

Bei den Investitionskrediten hingegen wurden Einzahlungen in Höhe von 6.168.000 € und Auszahlungen in Höhe von 4.107.307,95 € verzeichnet. Unter Berücksichtigung aller Ein- und Auszahlungen für die laufende Verwaltungstätigkeit sowie für die Finanzierungs- und Investitionstätigkeit, betrug die Erhöhung der eigenen Finanzmittel zum Stichtag -3.829.056,82 €.

Bei den sogenannten fremden Finanzmitteln handelt es sich unter anderem um durchlaufende Gelder. Der Bestand an fremden Finanzmitteln liegt bei -80.232,96 €. Insgesamt betragen die liquiden Mittel zum Bilanzstichtag 173.028,82 €.

## 1.6 Erläuterungen zu den Ermächtigungsübertragungen

§ 22 der KomHVO NRW regelt die Übertragbarkeit von Haushaltsmitteln, eine Regelung, die im Rahmen der Haushaltsbewirtschaftung die Übertragung von Ermächtigungen in nachfolgende Haushaltsjahre erlaubt, sofern seitens des Gemeinderates eine entsprechende Beschlussfassung erfolgt ist. Der vom Stadtrat beschlossene Haushalt 2021, sieht die Möglichkeit einer solchen Ermächtigungsübertragung vor, beschränkt diese allerdings auf investive Sachverhalte und besonders begründete Ausnahmefälle.

### Übertragungen in 2022:

Kostenträger	Investitionsnummer	Investitionsname	Betrag	Aus HHJ	Nach HHJ
02.122.01	I16-2-003	Errichtung eines Warnsystems im Stadtgebiet	18.232,11 €	2020	2022
02.122.01	I16-2-003	Errichtung eines Warnsystems im Stadtgebiet	10.000,00 €	2021	2022
02.122.01	I21-2-036	Mobile Verkehrswarnanlagen	34.343,20 €	2021	2022
02.126.01	I12-2-006	Einführung Digitalfunksystem Feuerwehr	35.636,11 €	2018	2022
02.126.01	I12-2-006	Einführung Digitalfunksystem Feuerwehr	40.000,00 €	2019	2022
02.126.01	I14-2-001	Fahrzeugbeschaffung Feuerwehr	62.417,78 €	2021	2022
02.126.01	I21-2-001	Bodenplatte FWGH Bronsfeld	28.530,35 €	2021	2022
02.126.01	I21-2-011	Neubau FWGH Herhahn	60.441,37 €	2021	2022
03.211.03	I21-2-035	Erweiterung Schultrakt GS Dreibern	22.661,32 €	2021	2022
03.217.01	I21-2-015	Wiederherstellung Schulverwaltungstrakt JSG	170.000,00 €	2021	2022
03.217.01	I21-2-025	Wiederherstellung Klassenräume Trakt A JSG	125.000,00 €	2021	2022
03.271.01	I20-2-030	Erneuerung / Erweiterung Heizungsanlage	250.000,00 €	2020	2022
03.271.01	I20-2-030	Erneuerung / Erweiterung Heizungsanlage	250.000,00 €	2021	2022
08.424.01	I21-2-032	Errichtung Sportpark Schleiden	540.000,00 €	2021	2022
09.511.01	I14-2-004	Umsetzungen Maßnahmen aus dem Masterplan	177.659,08 €	2020	2022
09.511.01	I17-2-019	Erstell. integriertes komm. Entwicklungskonzept	159.838,46 €	2021	2022
11.538.01	I19-2-026	Verlegung Kanal "Am Plan"	95.199,27 €	2021	2022
12.541.01	APL2020-13	Erschließung BauGrSt Rosenhügel	52.161,56 €	2020	2022
12.541.01	I21-2-014	Restrukturierung Kreisel "Marienstr."	10.000,00 €	2021	2022
12.547.01	I20-2-026	Barrierefreier Haltestellenausbau	81.000,00 €	2020	2022
12.547.01	I20-2-026	Barrierefreier Haltestellenausbau	75.000,00 €	2021	2022
13.552.01	I14-2-009	Neubau Brücke Oberhausen	605.889,10 €	2021	2022
13.552.01	I16-2-012	Umgestaltung Zusammenfluss Urft-Olef	342.516,32 €	2021	2022
15.573.01	I19-2-025	Neubau Bürgerhalle / Stadtbibliothek Schleiden 1. BA	1.253.096,00 €	2020	2022
15.573.01	I19-2-025	Neubau Bürgerhalle / Stadtbibliothek Schleiden 1. BA	1.642.500,00 €	2021	2022
15.573.01	I19-2-027	Herstellung Bürgerplatz Schleiden	200.000,00 €	2019	2022

15.573.01	I19-2-027	Herstellung Bürgerplatz Schleiden	350.800,00 €	2020	2022
15.573.01	I19-2-027	Herstellung Bürgerplatz Schleiden	46.800,00 €	2021	2022
15.573.01	I21-2-016	Neubau Bürgerhalle / Stadtbibliothek Schleiden 3. BA	821.970,64 €	2021	2022
15.573.02	I20-2-024	Lichttechnik und Beschallung Kurhaus	48.700,00 €	2020	2022
15.573.02	I21-2-026	Erneuerung großer Kursaal Gemünd	370.587,02 €	2021	2022
			<b><u>7.980.979,69 €</u></b>	-	

### Übertragungen in das Folgejahr:

Kostenträger	Investitionsnummer	Investitionsname	Betrag	Aus HHJ	Nach HHJ
02.122.01	I16-2-003	Errichtung eines Warnsystems im Stadtgebiet	18.232,11 €	2020	2023
02.122.01	I16-2-003	Errichtung eines Warnsystems im Stadtgebiet	10.000,00 €	2021	2023
02.122.01	I16-2-003	Errichtung eines Warnsystems im Stadtgebiet	32.716,75 €	2022	2023
02.122.01	I21-2-036	Mobile Verkehrswarnanlagen	34.343,20 €	2021	2023
02.126.01	I20-2-016	Fortschreibung Brandschutzbedarfsplan	15.000,00 €	2022	2023
02.126.01	I12-2-006	Einführung Digitalfunksystem Feuerwehr	35.636,11 €	2018	2023
02.126.01	I12-2-006	Einführung Digitalfunksystem Feuerwehr	40.000,00 €	2019	2023
02.126.01	I21-2-011	Neubau FWGH Herhahn	60.441,37 €	2021	2023
02.126.01	I21-2-011	Neubau FWGH Herhahn	50.000,00 €	2022	2023
02.128.01	I23-2-013	Ausstattung SAE	50.000,00 €	2022	2023
03.211.01	I22-2-012	Beschattungsanlage Grundschule Schleiden	45.000,00 €	2022	2023
03.211.02	I22-2-025	Wiederherstellung Grundschule Gemünd	477.256,64 €	2022	2023
03.211.03	I21-2-035	Erweiterung Schultrakt GS Dreibern	72.469,50 €	2022	2023
03.215.01	I21-2-023	Herstellung Technikbereich inkl. Mobiliar/Geräte	50.000,00 €	2022	2023
03.215.01	I22-2-016	Einrichtung Lehertoiletten Hauptgebäude Realschule	31.000,00 €	2022	2023
03.217.01	I21-2-015	Wiederherstellung Schulverwaltungstrakt JSG	170.000,00 €	2021	2023
03.217.01	I21-2-025	Wiederherstellung Klassenräume Trakt A JSG	125.000,00 €	2021	2023
03.217.01	I21-2-025	Wiederherstellung Klassenräume Trakt A JSG	140.000,00 €	2022	2023
03.217.01	I22-2-008	Errichtung Chemieraum Gymnasium	140.000,00 €	2022	2023
06.365.01	I22-2-029	Wiederherstellung KiTa Schleiden	580.000,00 €	2022	2023
08.424.01	I21-2-032	Errichtung Sportpark Schleiden	479.528,68 €	2021	2023
08.424.01	I21-2-032	Errichtung Sportpark Schleiden	514.025,05 €	2022	2023
08.424.01	I22-1-006	Wiederherstellung Sportplätze	58.964,59 €	2022	2023
08.424.01	I22-1-005	Wiederherstellung Dreifachturnhalle	71.000,00 €	2022	2023

09.511.01	I14-2-004	Umsetzungen Maßnahmen aus dem Masterplan	169.760,06 €	2020	2023
09.511.01	I17-2-019	Erstell. integriertes komm. Entwicklungskonzept	138.647,53 €	2021	2023
09.511.01	I22-2-009	Anlage eines Klimahains	10.000,00 €	2022	2023
09.511.01	I22-2-019	Erstellung Innenstadtkonzept Gemünd	20.000,00 €	2022	2023
11.538.01	I19-2-026	Velegung Kanal "Am Plan"	95.199,27 €	2021	2023
12.541.01	APL2020-13	Erschließung BauGrSt Rosenhügel	26.246,79 €	2020	2023
12.541.01	I21-2-014	Restrukturierung Kreisel "Marienstr."	10.000,00 €	2021	2023
12.541.01	I22-2-011	Erschließung BauGrStck. Wendelinusstraße	180.000,00 €	2022	2023
12.541.01	I22-2-020	Endausbau Gartenstraße	250.000,00 €	2022	2023
12.547.01	I20-2-026	Barrierefreier Haltestellenausbau	81.000,00 €	2020	2023
12.547.01	I20-2-026	Barrierefreier Haltestellenausbau	75.000,00 €	2021	2023
12.547.01	I22-2-010	Errichtung Mobilstationen Schleiden u. Gemünd	62.600,00 €	2022	2023
13.552.01	I14-2-009	Neubau Brücke Oberhausen	281.044,87 €	2021	2023
13.552.01	I16-2-012	Umgestaltung Zusammenfluss Urft-Olef	342.516,32 €	2021	2023
13.553.01	I22-1-015	Wiederherstellung Friedhof Gemünd	390.000,00 €	2022	2023
15.571.01	I22-2-037	Integriertes Konzept für Wiederaufbau	47.479,68 €	2022	2023
15.573.01	I19-2-025	Neubau Bürgerhalle / Stadtbibliothek Schleiden 1. BA	1.681.528,53 €	2021	2023
15.573.01	I19-2-025	Neubau Bürgerhalle / Stadtbibliothek Schleiden 1. BA	2.353.482,14 €	2022	2023
15.573.01	I19-2-027	Herstellung Bürgerplatz Schleiden	597.600,00 €	2021	2023
15.573.01	I19-2-027	Herstellung Bürgerplatz Schleiden	509.900,00 €	2022	2023
15.573.01	I21-2-016	Neubau Bürgerhalle / Stadtbibliothek Schleiden 3. BA	821.970,64 €	2021	2023
15.573.01	I21-2-016	Neubau Bürgerhalle / Stadtbibliothek Schleiden 3. BA	1.017.315,00 €	2022	2023
15.573.02	I20-2-024	Lichttechnik und Beschallung Kurhaus	48.700,00 €	2020	2023
15.573.02	I21-2-026	Erneuerung großer Kursaal Gemünd	91.639,24 €	2021	2023
15.573.02	I21-2-026	Erneuerung großer Kursaal Gemünd	86.176,86 €	2022	2023
			<b><u>12.688.420,93 €</u></b>		



## **1.7 Weitere Angaben gemäß § 45 Abs. 2 KomHVO NRW**

Bei den weiteren Angaben zum Anhang werden nur jene Angaben gemacht, die nicht bereits in den Erläuterungen zu finden sind. Die aufzuführenden Angaben können im Gesetzestext unter § 45 Abs. 2 KomHVO NRW nachgelesen werden.

Unter anderem sind besondere Umstände, die dazu führen, dass der Jahresabschluss nicht ein den tatsächlichen Verhältnissen entsprechendes Bild der Vermögens-, Schulden-, Ertrags- und Finanzlage der Kommune vermittelt, gesondert anzugeben und zu erläutern.

Die Vermittlung eines zutreffenden Bildes der Vermögens-, Finanz- und Ertragslage der Kommune erfolgt im Jahresabschluss jedoch nur, soweit die landesrechtlichen Vorschriften dies zulassen. Die kommunale Doppik in Nordrhein-Westfalen enthält eine Ausnahmenvorschrift, wonach die von der Starkregen- und Hochwasserkatastrophe betroffenen und in der Förderrichtlinie Wiederaufbau benannten Kommunen bis 2030 eine außerplanmäßige Wertberichtigung des Anlagevermögens für Hochwasserschäden dann nicht vornehmen, wenn und soweit diese Schäden zu entsprechenden Aufnahmen in das für die Kommune gebildete Wiederaufbaubudget, welches Grundlage für die Bewilligung von Billigkeitsleistungen nach der Förderrichtlinie Wiederaufbau Nordrhein-Westfalen ist, geführt haben. Entgegen den Grundsätzen ordnungsgemäßer Buchführung, insbesondere dem ansonsten geltenden Niederstwertprinzip des § 36 Abs. 6 Satz 1 KomHVO NRW, unterbleiben erforderliche Abschreibungen. Folglich werden Vermögensgegenstände im aktuellen Abschluss zu hoch bewertet und das Eigenkapital zu hoch ausgewiesen. Die Schadensermittlung ist noch nicht abgeschlossen. Nach der derzeitigen Erkenntnislage beläuft sich die Höhe der eigentlich erforderlichen außerplanmäßigen Abschreibungen auf diese flutgeschädigten Vermögensgegenstände nach einer ersten Einschätzung auf rund 5,5 Mio €, die jedoch zu 77 % zuschussfinanziert waren.

### **Mitgliedschaften in nicht bilanzierungsfähigen Verbänden**

Die Stadt Schleiden ist Mitglied des Erftverbandes und des Wasserverbandes Eifel-Rur. Beide Mitgliedschaften sind nicht bilanzierungsfähig. Das Aktivierungsverbot besteht mangels Schuldendeckungsfähigkeit beim Erftverband und aufgrund eines generellen Aktivierungsverbotes für wasserwirtschaftliche Verbände.

### **Bestehende Haftungsverhältnisse der Stadt Schleiden**

Mit der Bestellung von Sicherheiten zu Gunsten Dritter und der Übernahme von Bürgschaften übernimmt die Stadt Schleiden ein wirtschaftliches Risiko, welches unter Beachtung der Grundsätze ordnungsmäßiger Buchführung offengelegt und nachvollziehbar dargestellt werden muss. Die Stadt Schleiden hat zum Bilanzstichtag 31.12.2022 weder bestehende Bürgschaftsverpflichtungen noch Verpflichtungen aus der Bestellung von Sicherheiten zugunsten Dritter.

### **Bestehende Verpflichtungen aus Leasing- oder Mietverträgen und sonstige finanzielle Verpflichtungen**

Die kumulierten Verpflichtungen aus Leasingverträgen mit unterschiedlicher Fristigkeit belaufen sich auf insgesamt 156.424,70 €. Die Hauptverpflichtung ergibt sich hier aus dem Leasingvertrag der Kopiergeräte mit einer Verpflichtung über 87.215,06 €, welche 2024 ausläuft. Letztlich existieren Verpflichtungen aus dem Leasing von städtischen Firmenwagen (5.717,95 € bis 2023), welche im Turnus von drei Jahren neu verhandelt werden.

Die kumulierten Verpflichtungen aus Mietverträgen mit unterschiedlicher Fristigkeit betragen insgesamt 239.813,97 €. Den größten Anteil bildet hier die Miete für das Schleidener Freibad i. H. v. 71.281,00 €, welche bis zum Ende des Jahres 2023 bestehen bleibt. Eine weitere Position stellt die Anmietung des Konferenzsystems für das Sitzungsgeschäft dar. Die hierzu geschlossene Vereinbarung umfasst eine

Mindestverpflichtung i. H. v. 1.443,71 €. Neben den befristeten Verpflichtungen existieren ebenfalls auf unbestimmte Zeit geschlossene Verpflichtungen aus Mietverträgen in Summe von 1.380,00 € jährlich, zum einen für den Standort der Steuerung des Glockenspiels und zum anderen für den Busbahnhof Schleiden. Bedingt durch die Flüchtlingssituation fallen darüber hinaus auf unbestimmte Zeit (Kündigungsfrist 6 Monate) vereinbarte Mietaufwendungen i. H. v. 66.000,00 € pro Jahr für die Unterbringung der Asylsuchenden an. Aufgrund des Brandes im Gymnasium wurden für die Verwaltung Räumlichkeiten angemietet. Der Mietvertrag läuft noch bis zum 30.06.2023 (5,880,00 €). Für die genannten Verträge gelten die gesetzlichen Kündigungsfristen. Im Übrigen mietet die Stadt Schleiden aufgrund eines Förderprojektes Landeslokale bis Ende 2023 an (69.190,50 €)

Weiterhin hat die Stadt Schleiden Zahlungsverpflichtungen für den Betrieb der Freibäder von insgesamt 133.985,46 € (davon 59.985,50 € für das Freibad Schleiden und 73.999,96 € für das Freibad Gemünd) pro Jahr. Für das Freibad in Schleiden bestehen die Verpflichtungen für den Betrieb und die Anmietung gemäß den Verträgen bis zum Jahre 2023. Für das Freibad Gemünd wurde eine Vertragslaufzeit bis zum Jahre 2013 festgelegt, mit der Option der automatischen Verlängerung des Pachtvertrages um ein Jahr, wenn nicht sechs Monate vor Jahresende seitens des Freibadvereins gekündigt wird.

Des Weiteren hat die Stadt Schleiden für das Kurhaus Gemünd jährliche Zahlungsverpflichtungen (Unterhaltungs-, Betriebs-, und Investitionskostenzuschuss) i. H. v. 124.950,00 € bis zum Ende des Erbpachtvertrages (30.04.2039, Verlängerungsoption).

#### **Anzahl der im Haushaltsjahr im Durchschnitt tätigen Mitarbeiter**

Im Haushaltsjahr 2022 waren im Durchschnitt 108 Mitarbeiter beschäftigt (darunter auch Langzeiterkrankte, Beschäftigte in Elternzeit, Bundesfreiwilligendienstler sowie geringfügig Beschäftigte) – davon 98 tariflich Beschäftigte (inkl. Auszubildende), 10 Beamte (inkl. Beamtenanwärter/innen).

#### **Zinsmanagement und Zinsswaps**

Mit Beschluss des Stadtrates vom 30.03.2006 wurde der Bürgermeister beauftragt, im Rahmen eines aktiven Zinsmanagements, Möglichkeiten für eine Zinsoptimierung herbeizuführen. Daraufhin wurde am 10.05.2006 mit der WestLB ein Rahmenvertrag über Finanztermingeschäfte geschlossen.

Hierunter versteht man bestimmte Formen individuell abgewickelter Tauschgeschäfte (derivative Finanzinstrumente). Für die Stadt Schleiden sind allerdings nur Zinsswaps (Interest Swaps) von Bedeutung. Bei Zinsswaps vereinbaren die Parteien gegenseitige Zinszahlungen (in der Regel variable gegen fixe), die nach einem festen (fiktiven) Kapitalertrag bemessen werden, ohne diese Kapitalerträge zu tauschen. Diese Zinsswaps führen zu Zahlungsansprüchen und -verpflichtungen.

Folglich werden die noch bestehenden derivativen Finanzgeschäfte im Einzelnen aufgezeigt:

Zinsbezogene Geschäfte	Bewertungsdatum	Bezugsgröße EUR	Zeitwert EUR
4331137AD Kündbarer Zahler-Swap	31.12.2022	2.000.000,00	- 271.859,63
4336021AD Kündbarer Zahler-Swap	31.12.2022	4.000.000,00	-400.373,13

Zinsrisiken entstehen durch mögliche Wertschwankungen eines Finanzinstruments (Kredite) aufgrund von Änderungen der Marktzinssätze. Zur Begrenzung dieser Zinsrisiken werden Zinsswaps eingesetzt.

Die abgeschlossenen derivativen Finanzinstrumente beziehen sich ausschließlich auf Kredite für Investitionen (Abwasserentsorgung / Öffentliche Verkehrsflächen, usw.), die in großem Umfang fremdfinanziert sind.

Der Bewertung der oben aufgeführten Zinsswaps liegen allgemein anerkannte Bewertungsmodelle (Black-Scholes, Heath-Jarrow-Morton bzw. Mark to Market) zugrunde. Der angegebene Zeitwert ist von der jeweiligen Geschäftsbank ermittelt worden. Die Angaben sind aus der Perspektive der Stadt aufgeführt. Ein positiver Zeitwert bedeutet dabei, dass die betreffende Transaktion für die Stadt "im Geld" ist, d. h. dass unter Berücksichtigung der Marktdaten zum Zeitpunkt der Bewertung die Summe der zukünftigen Zahlungsströme zu einer Nettozahlungsverpflichtung der Bank führen würde. Umgekehrt bedeutet ein negativer Zeitwert, dass die Transaktion für die Bank "im Geld" ist.

#### **Angaben zu Bewertungseinheiten**

Bewertungseinheiten bestehen bei den oben aufgeführten Derivaten. Es handelt sich ausschließlich um Geschäfte zur Zinssicherung (Swaps).

Die hierdurch abgesicherten Darlehen und die Swap-Vereinbarungen wurden im Jahresabschluss jeweils zu Bewertungseinheiten zusammengefasst (micro hedge).

Das Risikopotential wurde durch den Abschluss der Zinssicherungsgeschäfte nicht erhöht.

#### **Nicht erhobene Beiträge aus fertiggestellten Erschließungsmaßnahmen**

Aktuell stehen keine Erschließungsbeiträge nach dem BauGB aus fertiggestellten Maßnahmen aus. Zum Stichtag 31.12.2022 stehen auch keine Straßenausbaubeiträge nach § 8 KAG aus.

#### **Gleichstellungsplan**

Gemäß § 45 Abs. 2 KomHVO NRW ist im Anhang anzugeben, ob und für welchen Zeitraum ein gültiger Gleichstellungsplan vorliegt. Die Stadt Schleiden hat derzeit keinen gültigen Gleichstellungsplan.

### **Persönliche Angaben gem. § 95 Abs. 3 GO NRW**

Zum Schluss des Anhangs sind gem. § 95 Abs. 3 GO NRW für den Bürgermeister, den Allgemeinen Vertreter und die Ratsmitglieder folgende Angaben offen zu legen:

1. Familienname mit mindestens einem ausgeschriebenen Vornamen,
2. Ausgeübter Beruf,
3. Mitgliedschaften in Aufsichtsräten und anderen Kontrollgremien i.S.d. § 125 Abs. 1 Satz 3 des Aktiengesetzes,
4. Mitgliedschaften in Organen von verselbstständigten Aufgabenbereichen der Gemeinde in öffentlicher oder privatrechtlicher Form,
5. Mitgliedschaften in Organen sonstiger privatrechtlicher Unternehmen.

Die folgende Aufstellung spiegelt den Stand zum 31.12.2022 wider. Veränderungen nach dem Jahresabschlussstichtag bis zur Abschlusserstellung werden nicht berücksichtigt.

#### **Pfennings, Ingo** Bürgermeister

Mitgliedschaften: Städte- und Gemeindebund NRW (Vertreter der Stadt Schleiden), Vogelsang ip gemeinnützige GmbH (Mitglied der Gesellschafterversammlung), Verbandsversammlung Wasserverband Eifel-Rur, Sonderschulzweckverband (Stellv. Vorstandsvorsteher), Musikschulzweckverband (Verbandsvorsteher), Nordeifel Tourismus GmbH (Mitglied der Gesellschafterversammlung), Regionale Bildungskonferenz (Mitglied), Sun Park Herhahn GmbH & Co. KG (Mitglied der Gesellschafterversammlung), Naturpark Nordeifel e.V. (Vertreter der Stadt Schleiden), Bürgerwindpark Schleiden GmbH & Co. KG (Mitglied der Gesellschafterversammlung), Energie Rur-Erft GmbH & Co. KG (Mitglied der Gesellschafterversammlung), Teilnehmergeinschaft Flurbereinigung Nationalpark Eifel (Vorstandsmitglied), Interkommunaler Energiebeirat (Mitglied), Energie Nordeifel GmbH & Co. KG (Mitglied des Aufsichtsrates), Dienstleistungsgesellschaft Eifel (Mitglied des Aufsichtsrates), Bürgerstiftung Schleiden (Vorsitzender des Vorstandes), THW-Helfervereinigung Schleiden e.V. (Vorsitzender)

---

#### **Wolter, Marcel** Erster Beigeordneter, Allgemeiner Vertreter, Stadtkämmerer

Mitgliedschaften: Städte- und Gemeindebund NRW (Vertreter der Stadt Schleiden), Wasserverband Oleftal (Stellv. Mitglied der Verbandsversammlung), Sonderschulzweckverband (Stellv. Mitglied der Verbandsversammlung), Musikschulzweckverband (Stellv. Mitglied der Verbandsversammlung), Fischereigenossenschaft Schleiden (Geschäftsführender Vorsitzender), Arbeitsgericht Bonn (Ehrenamtlicher Richter aus Kreisen der Arbeitgeber; Ordentliches Mitglied im Ausschuss der ehrenamtlichen Richter gem. § 29 ArbGG), Bürgerstiftung Schleiden (stellv. Vorsitzender und Geschäftsführer), Nordeifel Tourismus GmbH (Stellv. Mitglied der Gesellschafterversammlung), Interkommunaler Energiebeirat (Stellv. Mitglied), Sun Park Herhahn GmbH & Co. KG (Vertreter der Stadt Schleiden in der Gesellschafterversammlung), Bürgerwindpark Schleiden GmbH & Co. KG (Vertreter der Stadt Schleiden in der Gesellschafterversammlung), Vogelsang IP gGmbH (Stellv. Mitglied der Gesellschafterversammlung), Energie Rur-Erft GmbH & Co. KG (Geschäftsführer und Vertreter der Stadt Schleiden in der Gesellschafterversammlung), Energie Rur-Erft Verwaltungs-GmbH Kall (Geschäftsführer und Vertreter der Stadt Schleiden in der Gesellschafterversammlung)

---

#### **Breuer, Gerd** Maschinenbaumeister

Mitgliedschaften: Dorfgemeinschaftsverein Harperscheid e.V. (Vorsitzender)

---

**Büser, Karl-Heinz** Versicherungskaufmann

Mitgliedschaften: SV Nierfeld (1. Vorsitzender)

---

**Fassbender, Detlef** Rentner

---

**Freche, Petra** Kaufm. Angestellte

---

**Gerhards, René** Hörgeräteakustikermeister

Mitgliedschaften: KG Rot Weiß Gemünd (Präsident, 2. Vorsitzender)

---

**Griskewitz, Jan** Mediengestalter

Mitgliedschaften: Junge Liberale Euskirchen (Vorsitzender), Fußballverband Euskirchen (Jugendbildungsbeauftragter), FDP Ortsverband Schleiden (Beisitzer), FDP Kreisverband Euskirchen (Beisitzer)

---

**Groß, Stefan** Softwareentwickler

---

**Christians, Carsten** Gesundheits- und Krankenpflegeassistent

Mitgliedschaften: Rettungssanitäter Deutsches Rotes Kreuz e.V. Kreisverband Euskirchen, Ortsverein Kall

---

**Jaax, Sebastian** Kaufmann für Versicherung und Finanzen

---

**Kaspar, Werner** Gastronom

Mitgliedschaften: TuS DJK Dreiborn (1. Vorsitzender), Dreiborner Ornithologische Gesellschaft (1. Vorsitzender), CDU Kreisvorstand Euskirchen (Beisitzer), Spruchkammer Fußball Kreis Euskirchen (Beisitzer)

---

**Kupp, Jochen** Vorstandsvorsteher

Mitgliedschaften: Vors. Prüfungsausschuss Euskirchen "Industriekaufleute" der IHK Aachen, Vors. CDU Stadtverband Schleiden, Beisitzer Förderv. BBZ EU e.V., Beisitzer Berufsbildungswerk Kall e.V.

---

ordentliches berat. Mitglied des Ausschusses für Bildung und Inklusion Kreis Euskirchen, Mitglied im Prüfungsausschuss „Fortbildungstrainer“ der Handwerkskammer Aachen, Mitglied im Prüfungsausschuss „Betriebswirt im Handwerk“ Handwerkskammer Aachen, SV Schönseiffen

---

**Laukart, Kurt Wolfgang** Elektriker

Mitgliedschaften: SEV Vogelsang (Aufsichtsrat), WVO (gebundener Vertreter), Musikverein Eifelklänge Herhahn-Morsbach (1. Vorsitzender), Dorf- und Bürgerverein Herhahn-Morsbach (2. Vorsitzender), CDU Ortsunion Herhahn-Morsbach (2. Vorsitzender), Förderverein Wollseiffen (Beisitzer)

---

**Lehner, Ellen** Erzieherin

---

**Müller, Franz Manfred** Außendienstmitarbeiter

Mitgliedschaften: Kolosseum Gemünd e.V. (Kassierer), Förderverein Gemünder-Bürger-Schützenverein (2. Vorsitzender), BHDS Bezirk Schleiden (Geschäftsführer), St. Sebastianus Gemünder-Bürger-Schützenverein (1. Schriftführer)

---

**Müller, Norbert** Rentner

---

**Müller, Matthias** Rechtsanwalt

Mitgliedschaften: Bürgerbad Gemünd e.V. (Beisitzer), Mitglied der Gesellschafterversammlung der Wirtschafts- und Tourismus GmbH (entsandter Gesellschafter und 2. stellvertretender Vorsitzender)

---

**Niebes, Norbert** Rentner

Mitgliedschaften: Rechnungsprüfungsausschuss Bürgerstiftung Schleiden

---

**Seker, Ata** Verwaltungsangestellter

Mitgliedschaften: SPD Ortsverein Schleiden (Stellvertretender Vorsitzender, Behindertenbeauftragter), SPD Kreis Euskirchen (Vorstandsmitglied/Integrationsbeauftragter Migranten)

---

**Siegburg, Manfred** Verwaltungsangestellter

Mitgliedschaften: Personalrat im Bundesamt für Familie

---

**Thees, Bo Perrine** Verwaltungsangestellte

---

**Wallraf, Angelika** Kauffrau

---

**Wolter, Gerd** Dipl. Ingenieur

Mitgliedschaften: Dorfgemeinschaft Dreiborn e.V. (1. Vorsitzender)

---

**Ausgeschiedene Mitglieder des Stadtrates**

**Kloska-Knapp, Julia** Groß- und Einzelhandelskauffrau

Mitgliedschaften: CDU Ortsunion Gemünd (Schriftführerin), DRK Kindergarten Am Kreuzberg Gemünd (Elternrat)

---

**Schöneborn, Patrick** IT-Systemadministrator


Mitgliedschaften: Eifel-Kunst e.V. (Kassierer), Kreisjugendfeuerwehr Euskirchen (FBL Finanzen), SPD Ortsverband Schleiden (Schriftführer)

---

## 1.8 Ort, Datum, Unterschrift des Bürgermeisters

Schleiden, den 06. Dezember 2023

Aufgestellt gemäß § 95 Gemeindeordnung NRW:

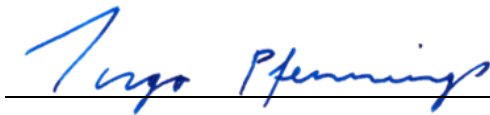


---

(Marcel Wolter)

Erster Beigeordneter

Bestätigt:



---

Ingo Pfenning

(Bürgermeister)



## 1.9 Anlagen zum Anhang

### 1.9.1 Eigenkapitalpiegel gem. § 45 Abs. 3 KomHVO NRW

Beschreibung	Bestand zum 31.12.2021	Verrechnung Ergebnis 2021	Verrechnungen mit der allgemeinen Rücklage nach § 44 Abs. 3 KomHVO	Veränderung der Sonderrücklage	Jahresergebnis 2022 (vor Beschluss über Ergebnisverwendung.)	Bestand zum 31.12. 2022
	EUR	EUR	EUR	EUR	EUR	EUR
1.1 Allgemeine Rücklage	12.667.286,53 €	0,00 €	-67.041,97 €	0,00 €		12.734.328,50 €
1.2 Sonderrücklagen	0,00 €	0,00 €		0,00 €		0,00 €
1.3 Ausgleichsrücklage	2.909.467,91 €	6.020.902,27 €				8.930.370,18 €
1.4 Jahresüberschuss / -fehlbetrag	6.020.902,27 €	-6.020.902,27 €			5.678.815,54 €	5.678.815,54 €
1.5 Nicht durch Eigenkapital gedeckter Fehlbetrag 1	0,00 €	0,00 €				0,00 €
<b>Summe Eigenkapital</b>	<b>21.597.656,71 €</b>	<b>0,00 €</b>				<b>27.343.514,22 €</b>
4. Nicht durch Eigenkapital gedeckter Fehlbetrag	0,00 €	0,00 €				0,00 €

1) Besteht ein negatives Eigenkapital, so sind die Positionen 1.1 bis 1.4 auszuweisen (auch negativ) und kumuliert über die Position 1.5 auszubuchen.

2) Bestand vor Verrechnung des Jahresergebnisses

1.9.2 Anlagenspiegel gem. § 46 KomHVO NRW

Anlagevermögen	Bilanz- position	Bezeichnung	Anschaffungs- und Herstellungskosten					Abschreibungen						Buchwert	
			Stand am 31.12. d. Vorjahres	Zugänge im Haushaltsjahr	Abgänge im Haushaltsjahr	Umbuchungen im Haushaltsjahr	Stand am 31.12. d. Haushaltsjahres	Kum. Abschreib. aus Vorjahren	Abschreibungen im Haushaltsjahr	Abgänge aus kum. Abschreibungen	Umbuchungen im Haushaltsjahr	Zuschreibungen im Haushaltsjahr	Kum. Abschreib. zum 31.12. d. Haushaltsjahres	31.12.2022	31.12.2021
			EUR	EUR	EUR	EUR	EUR	EUR	EUR	EUR	EUR	EUR	EUR	EUR	EUR
1.1	Immaterielle Vermögensgegenstände	622.195,09	69.682,87	-	-	691.877,96	302.454,57	24.311,42	-	-	-	326.765,99	365.111,97	319.740,52	
1.1.1	Software / Lizenzen	312.255,29	33.962,55	-	-	346.217,84	270.284,02	22.622,06	-	-	-	292.906,08	53.311,76	41.971,27	
1.1.2	Nutzungsrechte Grunddienstbarkeiten	309.939,80	3.200,00	-	-	313.139,80	32.170,55	1.689,36	-	-	-	33.859,91	279.279,89	277.769,25	
1.1.3	Eigentumsübergangsrecht	-	-	-	-	-	-	-	-	-	-	-	-	-	
1.1.4	Anzahlungen auf immat. Vermögensgegenstände	-	32.520,32	-	-	32.520,32	-	-	-	-	-	-	32.520,32	-	
1.2	Sachanlagen	171.833.353,68	19.929.189,58	697.506,20	0,00	191.065.037,06	48.077.997,98	4.968.221,04	453.593,81	-	-	52.692.625,21	138.472.411,85	123.755.355,70	
1.2.1	Unbebaute Grundstücke u. Grdst.gl. Rechte	14.287.797,54	432.379,95	236.235,91	2.827,72	14.486.769,30	1.199.874,78	103.236,70	42.665,67	-	-	1.260.445,81	13.226.323,49	13.087.922,76	
1.2.1.1	Grünflächen	7.449.317,99	114.723,90	50.341,43	1.557,00	7.512.143,46	1.187.008,25	100.538,60	42.665,67	-	-	1.244.881,18	6.267.262,28	6.262.309,74	
1.2.1.2	Ackerland	1.820.479,72	-	1.797,90	1.462,50	1.817.219,32	895,20	275,44	-	-	-	1.170,64	1.816.048,68	1.819.584,52	
1.2.1.3	Wald, Forsten	3.712.505,56	2.685,49	1.766,82	-	3.708.024,23	11.971,33	2.422,66	-	-	-	14.393,99	3.693.630,24	3.700.534,23	
1.2.1.4	Sonstige unbebaute Grundstücke	1.305.494,27	314.970,56	176.929,76	5.847,22	1.449.382,29	5.009.691,25	1.140.023,91	-	-	-	1.412.731,19	1.449.382,29	1.305.494,27	
1.2.2	Bebaute Grundstücke und Grdst.gl. Rechte	37.452.233,68	250.905,06	-	1.332.897,97	39.036.036,71	11.982.210,62	1.350.143,22	-	-	-	13.332.353,84	25.703.682,87	25.470.023,06	
1.2.2.1	Kinder- und Jugendeinrichtungen	3.550.426,41	126.366,87	-	1.332.897,97	5.009.691,25	1.140.023,91	272.707,28	-	-	-	1.412.731,19	3.596.960,06	2.410.402,50	
1.2.2.2	Schulen	23.196.149,73	1.553,94	-	-	23.197.703,67	8.006.893,70	704.471,91	-	-	-	8.711.365,61	14.486.336,06	15.189.256,03	
1.2.2.3	Wohnbauten	94.000,00	-	-	-	94.000,00	52.764,71	4.058,82	-	-	-	56.823,53	37.176,47	41.235,29	
1.2.2.4	Sonstige Dienst- Geschäfts- und Betriebsgeb.	10.611.657,94	122.984,25	-	-	10.734.642,19	2.782.528,30	368.905,21	-	-	-	3.151.433,51	7.583.208,28	7.929.139,24	
1.2.3	Infrastrukturvermögen	105.406.409,35	39.001,81	8.414,01	61.991,22	105.498.998,37	32.228.353,47	2.744.370,72	1.631,68	-	-	34.971.092,51	70.527.895,86	73.178.055,88	
1.2.3.1	Grund und Boden d. Infrastrukturvermögens	8.462.235,25	15.611,01	1.594,30	5.847,22	8.470.404,74	107.762,74	29.524,41	-	-	-	137.287,15	8.333.117,59	8.354.472,51	
1.2.3.2	Brücken und Tunnel	1.738.888,82	-	-	-	1.738.888,82	627.259,47	48.250,72	-	-	-	675.510,19	1.063.378,63	1.111.629,35	
1.2.3.3	Gleisanlagen mit Streckenausstattung u. Sicherheitsanlagen	-	-	-	-	-	-	-	-	-	-	-	-	-	
1.2.3.4	Entwässerungs- und Abwasserbeseitigungsanlagen	52.895.003,51	-	-	-	52.895.003,51	16.048.475,38	1.347.252,00	-	-	-	17.395.727,38	35.499.276,13	36.846.528,13	
1.2.3.5	Straßennetz mit Wegen, Plätzen u. Verkehrslenkungsanlagen	38.812.027,93	23.390,80	6.819,71	67.838,44	38.896.437,46	14.942.303,12	1.252.614,03	1.631,68	-	-	16.193.285,38	22.703.151,99	23.869.724,81	
1.2.3.6	Sonstige Bauten d. Infrastrukturvermögens	3.498.253,84	-	-	-	3.498.253,84	502.552,76	66.729,56	-	-	-	569.282,32	2.928.971,52	2.995.701,08	
1.2.4	Bauten auf fremdem Grund und Boden	119.032,66	2.399,40	-	-	121.432,06	13.727,36	6.666,01	-	-	-	20.393,37	101.038,69	105.305,30	
1.2.5	Kunstgegenstände, Kulturdenkmäler	81.094,92	-	-	-	81.094,92	14.236,59	2.528,48	-	-	-	16.765,07	64.329,85	66.858,33	
1.2.6	Maschinen und techn. Anlagen u. Fahrzeuge	3.168.722,68	366.259,05	94.017,63	112.000,91	3.552.965,01	1.348.030,96	227.953,90	51.858,26	-	-	1.525.126,60	2.027.838,41	1.819.691,72	
1.2.7	Betriebs- und Geschäftsausstattung	2.466.065,68	617.410,92	358.838,65	-	2.728.657,95	1.290.564,20	533.322,01	357.438,20	-	-	1.466.448,01	1.260.209,94	1.177.521,48	
1.2.8	Geldesteile Anzahlungen, Anlagen im Bau	8.849.977,17	18.220.833,39	-	1.509.717,82	25.561.082,74	-	-	-	-	-	-	25.561.082,74	8.849.977,17	
1.3	Finanzanlagen	8.153.292,38	45.581,97	-	-	8.198.874,35	-	-	-	-	-	-	8.198.874,35	8.153.292,38	
1.3.1	Anteile an verbundenen Unternehmen	-	-	-	-	-	-	-	-	-	-	-	-	-	
1.3.2	Beteiligungen	7.489.960,34	25.000,00	-	-	7.514.960,34	-	-	-	-	-	-	7.514.960,34	7.489.960,34	
1.3.3	Sondervermögen	-	-	-	-	-	-	-	-	-	-	-	-	-	
1.3.4	Wertpapiere des Anlagevermögens	-	-	-	-	-	-	-	-	-	-	-	-	-	
1.3.5	Ausleihungen	680.582,04	20.531,97	-	-	681.114,01	-	-	-	-	-	-	681.114,01	680.582,04	
1.3.5.1	an verbundene Unternehmen	2.750,00	50,00	-	-	2.800,00	-	-	-	-	-	-	2.800,00	2.750,00	
1.3.5.2	an Beteiligungen	-	-	-	-	-	-	-	-	-	-	-	-	-	
1.3.5.3	an Sondervermögen	-	-	-	-	-	-	-	-	-	-	-	-	-	
1.3.5.4	Sonstige Ausleihungen	2.750,00	50,00	-	-	2.800,00	-	-	-	-	-	-	2.800,00	2.750,00	
<b>Summe des Anlagevermögens</b>		<b>180.608.841,15</b>	<b>20.044.454,42</b>	<b>-697.506,20</b>	<b>0,00</b>	<b>199.955.789,37</b>	<b>-48.380.452,55</b>	<b>-4.992.532,46</b>	<b>453.593,81</b>	<b>0,00</b>	<b>0,00</b>	<b>-62.919.391,20</b>	<b>147.036.398,17</b>	<b>132.228.368,60</b>	

### 1.9.3 Forderungsspiegel gem. § 47 KomHVO NRW

Der Forderungsspiegel soll den Stand und die Entwicklung der bestehenden Ansprüche der Stadt Schleiden für das abgelaufene Haushaltsjahr detailliert nachweisen. Er ist daher mindestens entsprechend der Gliederung des § 42 Abs. 3 Nr. 2.2 KomHVO NRW zu unterteilen.

Arten der Forderung	Gesamtbetrag des Haushaltsjah- res	mit einer Restlaufzeit von			Gesamtbetrag des Vorjahres
		bis zu 1 Jahr	1 bis 5 Jahre	mehr als 5 Jahre	
<b>1. Öffentlich-rechtliche Forderungen und Forderungen aus Transferleistungen</b>	<b>3.743.713,39 €</b>	2.784.261,47 €	261.411,92 €	698.040,00 €	3.905.869,09 €
<b>2. Privatrechtliche Forderungen</b>	<b>253.094,59 €</b>	253.094,59 €	-€	-€	658.897,53 €
<b>3. Sonstige Vermögensgegenstände</b>	<b>2.246.332,31 €</b>	310.948,60 €	-€	1.935.383,71 €	4.301.533,57 €
<b>4. Summe aller Forderungen</b>	<b>6.243.140,29 €</b>	3.348.304,66 €	261.411,92 €	2.633.423,71 €	8.866.300,19 €

### 1.9.4 Verbindlichkeitspiegel gem. § 48 KomHVO NRW

Der Verbindlichkeitspiegel weist den Stand und die Entwicklung der Verbindlichkeiten im Haushaltsjahr detailliert nach. Die Verbindlichkeiten sind im Spiegel nach den wichtigsten Arten, z.B. aus Krediten, aus Lieferungen und Leistungen, aus Transferleistungen etc. abzubilden. Bei den Verbindlichkeiten aus der Aufnahme von Krediten für Investitionen ist zudem eine Differenzierung nach Gläubigern vorzunehmen.

Arten der Verbindlichkeiten	Gesamtbetrag des Haushaltsjahres	mit einer Restlaufzeit von			Gesamtbetrag des Vorjahres
		bis zu 1 Jahr	1 bis 5 Jahre	mehr als 5 Jahre	
<b>1. Anleihen</b>	-€	-€	-€	-€	-€
1.1 für Investitionen	-€	-€	-€	-€	-€
1.2 zur Liquiditätssicherung	-€	-€	-€	-€	-€
<b>2. Verbindlichkeiten aus Krediten für Investitionen</b>	<b>27.307.693,40 €</b>	<b>2.412.319,42 €</b>	<b>11.896.764,59 €</b>	<b>12.998.609,39 €</b>	<b>25.294.066,68 €</b>
2.1 von verbundenen Unternehmen	-€	-€	-€	-€	-€
2.2 von Beteiligungen	-€	-€	-€	-€	-€
2.3 von Sondervermögen	-€	-€	-€	-€	-€
2.4 vom öffentlichen Bereich	-€	-€	-€	-€	-€
2.5 von Kreditinstituten	27.307.693,40 €	2.412.319,42 €	11.896.764,59 €	12.998.609,39 €	25.294.066,68 €
<b>3. Verbindlichkeiten aus Krediten zur Liquiditätssicherung</b>	<b>683.531,91 €</b>	<b>446.849,80 €</b>	<b>63.258,72 €</b>	<b>173.423,39 €</b>	<b>3.268.311,47 €</b>
<b>4. Verbindlichkeiten aus Vorgängen, die Kreditaufn. wirtschaftlich gleichkommen,</b>	<b>-€</b>	<b>-€</b>	<b>-€</b>	<b>-€</b>	<b>-€</b>
<b>5. Verbindlichkeiten aus Lieferungen und Leistungen</b>	<b>3.112.658,18 €</b>	<b>3.112.658,18 €</b>	<b>-€</b>	<b>-€</b>	<b>2.970.538,18 €</b>
<b>6. Verbindlichkeiten aus Transferleistungen</b>	<b>88.152,06 €</b>	<b>88.152,06 €</b>	<b>-€</b>	<b>-€</b>	<b>11.080,36 €</b>
<b>7. Sonstige Verbindlichkeiten</b>	<b>1.210.686,95 €</b>	<b>1.210.686,95 €</b>	<b>-€</b>	<b>-€</b>	<b>1.116.419,56 €</b>
<b>8. Erhaltene Anzahlungen</b>	<b>10.467.406,92 €</b>	<b>10.467.406,92 €</b>	<b>-€</b>	<b>-€</b>	<b>7.699.686,25 €</b>
<b>9. Summe aller Verbindlichkeiten</b>	<b>42.870.129,42 €</b>	<b>17.738.073,33 €</b>	<b>11.960.023,31 €</b>	<b>13.172.032,78 €</b>	<b>40.360.102,50 €</b>

**Nachrichtlich anzugeben:**

Haftungsverhältnisse aus der Bestellung von Sicherheiten bestehen zum Stichtag nicht.

## 1.9.5 Beteiligungsbericht gem. § 45 Abs. 4 KomHVO NRW

### 1) Förderschulzweckverband

#### Ziele der Beteiligung

- Träger der Sonderschule für die Mitgliedsgemeinden;
- Erfüllung des Bildungsauftrages;
- Erziehung von jungen Menschen zu sozialem, eigenverantwortlichem Handeln, damit sie sich als Erwachsene selbstbewusst in die Gesellschaft eingliedern können.

Entwicklung des Jahresergebnisses, der Verbindlichkeiten und des Eigenkapitals

	2021	2020	2019
Eigenkapital	214.760 €	216.027 €	216.027 €
Allgemeine Rücklage	142.629 €	143.896 €	143.896 €
Ausgleichsrücklage	72.131 €	72.131 €	72.131 €
Jahresüberschuss	0,00 €	0,00 €	0,00 €
Verbindlichkeiten	173.691 €	172.407 €	350.983 €
Jahresergebnis	0,00 €	0,00 €	0,00 €

#### Wesentliche Finanz- und Leistungsbeziehungen

Die nicht durch sonstige Einnahmen gedeckten Ausgaben des Zweckverbandes werden zu zwei Drittel nach der Zahl der Schüler und zu einem Drittel nach den Umlagegrundlagen der Kreisumlage auf die Verbandsmitglieder verteilt.

Die Verbandsmitglieder leisten einen Vorschuss auf die Umlage. Die Abrechnung erfolgt am Schluss eines Rechnungsjahres.

Seit dem 01.07.2017 wird auf Basis des Mietvertrages vom 04.11.2016 das ehemalige Hauptschulgebäude der Stadt Schleiden als neues Schulgebäude des Zweckverbandes zu einem monatlichen Mietzins von 12.000,00 € angemietet. Gemäß dem Mietvertrag vom 12.07.2018 wird außerdem eine Teilfläche des ehemaligen Schulgebäudes der Astrid-Lindgren-Schule für monatlich 3.450,00 €, ab dem 15.08.2019, zum erweiterten Schulbetrieb angemietet. Die Außenfläche für jährlich 2.000,00 € ist ebenfalls im Mietvertrag inkludiert. Die vorgenannten Mietverhältnisse enden am 30.06.2030 mit der Option den Vertrag, um jeweils zehn Jahre zu verlängern.

Für die Nutzung der Turnhalle der Stadt Schleiden ist ebenfalls eine Mietzahlung zu entrichten.

Weiterhin übernimmt die Stadt Schleiden für den Zweckverband verschiedene Verwaltungsaufgaben wie die Lohnbuchhaltung, die Finanzbuchhaltung und weitere Aufgaben. Hierfür erstattet der Zweckverband die Geschäfts- und Verwaltungskosten. Für die Aufwendungen im IT-Bereich wurde ein separater IT-Servicevertrag vereinbart, welcher jährlich ca. 45.000,00 € kostet.

## **2) Musikschulzweckverband**

### Ziele der Beteiligung

- Errichtung und Unterhaltung einer Musikschule;
- Heranführung von interessierten Einwohnern der Mitgliedskommunen an die Musik;
- Erschließung und Förderung musikalischer Fähigkeiten und Begabungen.

Entwicklung des Jahresergebnisses, der Verbindlichkeiten und des Eigenkapitals

	2021	2020	2019	
Eigenkapital		22.635 €	22.635 €	22.635 €
Allgemeine Rücklage		22.635 €	22.635 €	22.635 €
Ausgleichsrücklage		0,00 €	0,00 €	0,00 €
Jahresüberschuss		0,00 €	0,00 €	0,00 €
Verbindlichkeiten		55.066 €	57.038 €	21.095 €
Jahresergebnis		0,00 €	0,00 €	0,00 €

### Wesentliche Finanz- und Leistungsbeziehungen

Die nicht durch sonstige Einnahmen gedeckten Ausgaben des Zweckverbandes werden zu 75 % nach der Zahl der Schüler und zu 25 % nach den Umlagegrundlagen der Kreisumlage auf die Verbandsmitglieder verteilt. Die Verbandsmitglieder leisten einen Vorschuss auf die Umlage. Die Abrechnung erfolgt am Schluss eines Rechnungsjahres.

Der Musikschulzweckverband mietet Räumlichkeiten für die Musikschulverwaltung für rund 305,- € monatlich im Rathaus der Stadt Schleiden an.

Weiterhin übernimmt die Stadt Schleiden für den Zweckverband verschiedene Verwaltungsaufgaben wie die Lohnbuchhaltung, die Finanzbuchhaltung und die IT etc. Hierfür erstattet der Zweckverband die Geschäfts- und Verwaltungskosten.

## **3) Wasserverband Oleftal**

### Ziele der Beteiligung

Unterhaltung einer Wasserversorgungsanlage zum Zweck, im Versorgungsgebiet den Einwohnern Trink- und Brauchwasser zu liefern sowie Wasser für öffentliche Zwecke bereitzustellen und Wasser für gewerbliche und sonstige Zwecke abzugeben.

Entwicklung des Jahresergebnisses, der Verbindlichkeiten und des Eigenkapitals

	2022	2021	2020	
Eigenkapital	12.475.782 €	12.617.468 €	13.135.093 €	
Stammkapital	3.067.751 €	3.067.751 €	3.067.751 €	
Allgemeine Rücklagen	9.856.903 €	9.856.903 €	9.856.903 €	
Summe Gewinn / Verlust	- 448.872 €	- 307.186 €	210.439 €	
Verbindlichkeiten	18.860.660 €	17.924.447 €	16.690.857 €	
Jahresergebnis	- 141.686 €	- 408.978 €	172.187 €	

#### **4) Vogelsang ip**

##### Ziele der Beteiligung

Ziel ist die Förderung von Wissenschaft und Forschung, Bildung und Erziehung, Kunst und Kultur, internationaler Gesinnung, Toleranz auf allen Gebieten der Kultur, Völkerverständigung, Umwelt- und Landschaftsschutz, Denkmalschutz, regionaler Identität sowie demokratischen Gesellschaftsstrukturen. Die Gesellschaftszwecke werden verwirklicht durch die Trägerschaft von Zweckbetrieben im Sinne des Abschnitts „Steuerbegünstigte Zwecke“ der Abgabenordnung. Hierzu zählen ausschließlich die Errichtung und der Betrieb eines Informations-, Ausstellungs- und Bildungszentrums in Vogelsang, die Durchführung eines regelmäßigen Besucher- und Veranstaltungsprogramms in Vogelsang, die Durchführung von Informations- und Ausstellungsaktivitäten in Vogelsang sowie die Durchführung von Bildungsaktivitäten, die hiermit in Zusammenhang stehen.

##### Entwicklung des Jahresergebnisses, der Verbindlichkeiten und des Eigenkapitals

	2022	2021	2020
Eigenkapital	327.728 €	106.237 €	106.237 €
Gezeichnetes Kapital	100.000 €	100.000 €	100.000 €
Kapitalrücklage	86.579 €	86.579 €	86.579 €
Bilanzverlust	141.149 €	-80.342 €	-80.342 €
Verbindlichkeiten	12.743.172 €	14.064.277 €	15.220.956 €
Jahresergebnis	221.491 €	0 €	6.237 €

##### Wesentliche Finanz- und Leistungsbeziehungen

Die Finanzierung der Aufgaben der Gesellschaft erfolgt durch die Gesellschafter nach den Anteilen ihrer Stammkapitaleinlagen. Abweichende Regelungen bedürfen der Zustimmung sämtlicher Gesellschafter. Die Einzahlungsverpflichtung einschließlich der Übernahme von Verlusten seitens der Gesellschafter ist auf einen Gesamtbetrag von 1,4 Mio. € jährlich begrenzt. Mit Urkundennummer 1612/2017 wurde am 08.01.2018 eine Kapitalerhöhung und Neufassung des Gesellschaftsvertrages beschlossen. Demnach wurde das Stammkapital von 27.300 € auf 100.000 € angehoben bei gleichzeitiger Reduzierung der Beteiligungsquote der Stadt Schleiden von 4,76 % auf 2,86 %. Zudem wurde der jährlich maximale Zuschussbetrag der Gesellschafter auf 1,4 Mio. € festgesetzt, der maximale Betriebskostenzuschuss der Stadt Schleiden wird damit auf 41.000 € festgesetzt. Weiterhin hat der Stadtrat der Aufstockung des Stammkapitalanteils der Stadt Schleiden von 1.300 € um 1.557 € auf 2.857 € sowie einer quotalen Einlage in die Kapitalrücklage von 11.429 € zugestimmt.

#### **5) Nordeifel Tourismus GmbH (NET GmbH)**

##### Ziele der Beteiligung

Gegenstand des Unternehmens ist die Wahrnehmung touristischer Strukturentwicklung und Tourismusförderung sowie touristischer Produktentwicklung der Stadt Schleiden und seiner kommunalen Gesellschafter. Ziele sind die Optimierung der Zusammenarbeit und Nutzung von Synergieeffekten unter Berücksichtigung der einzelnen Aufgabenverteilungen auf regionaler und örtlicher Ebene, die Attraktivierung der Angebote, die Steigerung der wirtschaftlichen Effekte durch Übernachtungs- und Tagesgäste sowie die Sicherung und Schaffung von Arbeitsplätzen und Einkommen.

Entwicklung des Jahresergebnisses, der Verbindlichkeiten und des Eigenkapitals

	2022	2021	2020
Eigenkapital	180.107 €	159.169 €	148.072 €
Gezeichnetes Kapital	26.400 €	26.400 €	26.400 €
Kapitalrücklage	746.819 €	666.222 €	4.791.481 €
Bilanzverlust	- 593.112 €	- 533.452 €	-4.669.809 €
Nicht durch Eigenkapital gedeckter Fehlbetrag	0,00 €	0,00 €	0,00 €
Verbindlichkeiten	55.676 €	50.602 €	40.736 €
Jahresergebnis	- 593.112 €	- 533.452 €	-458.860 €

Wesentliche Finanz- und Leistungsbeziehungen

Die Finanzierung der Aufgaben der Gesellschaft erfolgt durch die Gesellschafter nach den Anteilen ihrer Stammkapitaleinlagen. Abweichende Regelungen bedürfen der Zustimmung sämtlicher Gesellschafter. Die sich aus dem Wirtschaftsplan ergebenden Finanzierungsanteile werden als Abschlag jeweils zum 1. eines Quartals im Voraus an die Gesellschaft gezahlt.

Ein etwaig verbleibender Fehlbetrag aus der Gewinn- und Verlustrechnung ist bis zum Ende des Folgejahres auszugleichen, soweit die Gesellschafterversammlung nicht etwas anderes beschließt.

Der Gesellschaftervertrag wurde Ende 2017 unter anderem dahingehend geändert, dass der Deckungsbetrag von 20.000,00 € auf 25.000,00 € angehoben wurde. Außerdem wurde eine Klausel eingefügt, sodass es zukünftig durch unterjährige Gesellschaftereinlagen möglich sein wird, Verlusten in Bezug auf das vorangegangene Wirtschaftsjahr entgegen zu steuern und damit Kapitalertragsaufwendungen zu vermeiden.

Finanzbeziehung:

Zwischen der Stadt Schleiden und der Net GmbH wurde ein Dienstleistungsvertrag geschlossen. Hierin beauftragt die Stadt Schleiden die Net GmbH in den Räumlichkeiten „Haus des Gastes“ eine Touris-Information sowie das Nationalpark - Tor zu betreiben. Die Stadt Schleiden vergütet die Dienstleistung mit einem Personalkostenzuschuss sowie einem Sachmittel- und Mietkostenzuschuss. Für die zur Verfügung gestellten Räumlichkeiten zahlt die Net GmbH wiederum Miete sowie Mietnebenkosten an die Stadt Schleiden.

Mit den Beteiligungen an den nachstehenden Gesellschaften Nr. 7 bis 11 verfolgt die Stadt Schleiden das Ziel dem Klimawandel entgegen zu wirken. Im Hinblick auf den Klimawandel und die damit verbundene Energiewende zahlt sich auch das Engagement der Stadt Schleiden im Bereich der regenerativen Energien in haushaltsrechtlicher Sicht weiterhin aus. Aufgrund der sich durch die ländliche Struktur ergebenden Chancen und Möglichkeiten, konnte die Stadt Schleiden als Flächenkommune im Mittelgebirge zur sog. „Klima-Plus-Kommune“ (Erzeugung höher als Verbrauch) aufsteigen.



## **6) SunPark Herhahn GmbH & Co. KG**

### Ziele der Beteiligung

Planung, Errichtung und der Betrieb von Photovoltaikanlagen einschließlich der Veräußerung des aus dem Betrieb der Photovoltaikanlagen gewonnenen elektrischen Stroms zur Einspeisung in das öffentliche Versorgungsnetz sowie die mögliche Veräußerung der von der Gesellschaft im Rahmen ihres Unternehmenszwecks betriebenen Photovoltaikanlagen nebst zugehöriger Rechtsverhältnisse.

Entwicklung des Jahresergebnisses, der Verbindlichkeiten und des Eigenkapitals

	2021	2020	2019
Eigenkapital	438.604 €	496.945 €	472.063 €
Gezeichnetes Kapital	360.000 €	360.000 €	360.000 €
Kapitalrücklage	0,00 €	0,00 €	0,00 €
Jahresüberschuss	78.604 €	136.945 €	112.063 €
Verbindlichkeiten	2.241.715 €	2.402.709 €	2.555.860 €
Jahresergebnis	78.604 €	136.945 €	112.063 €

### Wesentliche Finanz- und Leistungsbeziehungen

Der Liquiditätsüberschuss soll an die Kommanditisten im Verhältnis ihrer festen Kapitalkonten ausgeschüttet werden.

Die Stadt Schleiden hat mit der SunPark GmbH & Co. KG zur Errichtung eines Solarparks zwei Grundstückspachtverträge geschlossen. Der Pachtzins setzt sich jeweils zusammen aus einer Mindestpacht in Höhe von 16.704,00 € für den Grundvertrag und 2.705,50 € für den Erweiterungsvertrag sowie einer ertragsabhängigen Pacht (1 %). Das Pachtverhältnis endet am 31.12.2030 bzw. am 31.12.2033. Der Pächter erhält das zweimalige Recht den Vertrag für 5 Jahre zu verlängern.

Die eegon besitzt ebenfalls Anteile an der SunPark Herhahn GmbH & Co. KG.

## **7) BWP Bürgerwindpark Schleiden GmbH & Co. KG**

### Ziele der Beteiligung

Planung, Errichtung und der Betrieb von Anlagen zur Erzeugung oder Umwandlung regenerativer Energien einschließlich der Veräußerung des aus dem Betrieb der Anlagen gewonnenen elektrischen Stroms zur Einspeisung in das öffentliche Versorgungsnetz oder Anlagen zur mittelbaren oder unmittelbaren Speicherung sowie die mögliche Veräußerung der von der Gesellschaft im Rahmen ihres Unternehmenszwecks betriebenen Erzeugungsanlagen nebst zugehöriger Rechtsverhältnisse auf dem Gebiet der Stadt Schleiden.

Entwicklung des Jahresergebnisses, der Verbindlichkeiten und des Eigenkapitals

	2021	2020	2019
Eigenkapital	6.436.011 €	6.656.171 €	6.541.565 €
Kapitalanteile	5.620.000 €	5.620.000 €	5.620.000 €
Kapitalrücklage	0,00 €	0,00 €	0,00 €
Jahresüberschuss	816.011 €	1.036.171 €	921.565 €
Verbindlichkeiten	16.881.459 €	18.511.655 €	20.429.353 €
Jahresergebnis	816.011 €	1.036.171 €	921.565 €

Wesentliche Finanz- und Leistungsbeziehungen

Die Stadt Schleiden hat mit der BWP mehrere Verträge:

- Dienstleistungsvertrag

Die Stadt Schleiden erhält jährlich 1.500,- € zzgl. MwSt. für die Verwaltung und Weiterleitung der Nutzungsentgelte aus dem BWP an die Grundstückseigentümer.

- Pachtvertrag

Verpachtung verschiedener Grundstücke zur Errichtung und Betrieb von Windkraftanlagen. Auch im Auftrag der Gemeinschaft der Grundstückseigentümer, für die die Stadt Schleiden die Vermarktung und Verpachtung übernommen hat. Der Pachtzins setzt sich zusammen aus einer Mindestpacht und einem Anteil an den jährlichen Stromverkaufserlösen. Die Mindestpacht beträgt für den Grundstücksanteil der Stadt 4.938,29 € jährlich. Das Pachtverhältnis hat eine Laufzeit von 20 Jahren ab Inbetriebnahme der ersten Windkraftanlage (Grundpachtzeit). Der Pächter erhält ein zweimaliges Optionsrecht für jeweils einen weiteren Zeitraum von fünf Jahren nach Ablauf der Grundpachtzeit sowie im Falle einer Ersetzung der bestehenden Windenergieanlagen durch neue Windenergieanlagen, ein Recht zur Verlängerung des Vertrages für eine Laufzeit von weiteren 20 Jahren zuzüglich dem o.g. Verlängerungsrecht.

Die eegon besitzt ebenfalls Anteile an der BWP GmbH & Co. KG.

**8) Energie-Rur-Erft GmbH & Co. KG, 9) Energie-Rur-Erft Verwaltungs-GmbH**

Ziele der Beteiligung

Halten einer Beteiligung an der e-regio GmbH & Co. KG.

Entwicklung des Jahresergebnisses, der Verbindlichkeiten und des Eigenkapitals

Energie-Rur-Erft GmbH & Co. KG

	2022	2021	2020
Eigenkapital	2.424.009 €	1.889.829 €	1.971.326 €
Gezeichnetes Kapital	25.000 €	25.000 €	25.000 €
Kapitalrücklage	564.829 €	646.326 €	284.221 €
Jahresüberschuss	1.834.180 €	1.218.503 €	1.662.105 €
Verbindlichkeiten	8.096 €	63.388 €	438.806 €
Jahresergebnis	1.834.180 €	1.218.503 €	1.662.105 €

Energie-Rur-Erft Verwaltungs-GmbH

	2022	2021	2020
Eigenkapital	36.280 €	35.018 €	33.755 €
Gezeichnetes Kapital	25.000 €	25.000 €	25.000 €
Gewinnvortrag	10.018 €	8.755 €	7.471 €
Jahresüberschuss	1.262 €	1.263 €	1.284 €
Verbindlichkeiten	0 €	3.562 €	1.474 €
Jahresergebnis	1.262 €	1.263 €	1.284 €

### Wesentliche Finanz- und Leistungsbeziehungen

An einem Gewinn sowie an einem Verlust nehmen die Gesellschafter im Verhältnis ihrer Kapitalanteile teil. Über die Ergebnisverwendungen beschließen die Gesellschafterversammlungen der ere KG und der ere V-GmbH.

### **10) Eifel Energiegenossenschaft eG (eegon)**

#### Ziele der Beteiligung

Zweck der Genossenschaft ist die Förderung des Erwerbs und der Wirtschaft der Mitglieder sowie deren sozialer oder kultureller Belange durch gemeinschaftlichen Geschäftsbetrieb. Gegenstand des Unternehmens ist unter anderem die Errichtung und Unterhaltung von Anlagen zur Erzeugung regenerativer Energien, insbesondere Photovoltaikanlagen, sowie die Errichtung und der Betrieb von KWK- Anlagen.

#### Wesentliche Finanz- und Leistungsbeziehungen

Über die Verwendung des Jahresüberschusses oder die Deckung eines Jahresfehlbetrages beschließt die Generalversammlung. Der Jahresüberschuss kann, soweit er nicht der gesetzlichen oder anderen Ergebnisrücklagen zugeführt oder zu anderen Zwecken verwendet wird, an die Mitglieder nach dem Verhältnis ihrer Geschäftsguthaben am Schluss des vorhergegangenen Geschäftsjahres verteilt werden. Soweit ein Jahresfehlbetrag nicht auf neue Rechnung vorgetragen oder durch Heranziehung der anderen Ergebnisrücklagen gedeckt wird, ist er durch die gesetzliche Rücklage oder durch Abschreibung von den Geschäftsguthaben der Mitglieder oder der Auseinandersetzungsguthaben der verschiedenen Mitglieder oder durch diese Maßnahmen zugleich zu decken.

### **11) Dienstleistungsgenossenschaft Eifel DLG eG**

#### Ziele der Beteiligung

Ziel ist die wirtschaftliche und soziale Förderung und Betreuung der Mitglieder. Gegenstand des Unternehmens ist die Entwicklung, Beratung, Bereitstellung und Einkauf von Leistungen in den Bereichen

- Personalführung (insbesondere Führung- und Kommunikation, Partizipation und Motivation, Arbeitsorganisation und Arbeitszeit);
- Chancengleichheit und Diversity (insbesondere Vereinbarkeit von Familie und Beruf, Demografie, Inklusion, Frauenförderung);
- Gesundheit (insbesondere physische und psychische Gesundheit, organisationelle und individuelle Resilienz);
- Wissen und Kompetenz (insbesondere Personalentwicklung, lebenslanges Lernen, Wissenstransfer);
- Digitalisierung (insbesondere Digitale Kompetenz, neue Arbeitsformen).

#### Wesentliche Finanz- und Leistungsbeziehungen

Über die Verwendung des Jahresüberschusses beschließt die Generalversammlung. Dieser kann, soweit er nicht der gesetzlichen oder einer anderen Ergebnisrücklage zugeführt wird, nur für satzungsgemäße Zwecke verwendet werden. Eine Ausschüttung von Gewinnanteilen an die Mitglieder der Genossenschaft ist ausgeschlossen.

Soweit ein Jahresfehlbetrag nicht auf neue Rechnung vorgetragen oder durch Heranziehung der anderen Ergebnismittel gedeckt wird, ist er durch die gesetzliche Rücklage oder die Kapitalrücklage oder durch Abschreibung von den Geschäftsguthaben der Mitglieder oder durch diese Maßnahmen zugleich zu decken.

## **12) d-NRW AÖR**

### Ziele der Beteiligung

Die Anstalt unterstützt ihre Träger und, soweit ohne Beeinträchtigung ihrer Aufgaben möglich, andere öffentliche Stellen beim Einsatz von Informationstechnik in der öffentlichen Verwaltung. Informationstechnische Leistungen, die der Wahrnehmung öffentlicher Aufgaben dienen, erbringt sie insbesondere im Rahmen von staatlich-kommunalen Kooperationsprojekten.

Die Anstalt unterstützt den IT-Kooperationsrat bei der Erfüllung seiner Aufgaben. Die Anstalt erbringt ihre Leistungen gegenüber ihren Trägern und anderen öffentlichen Stellen auf Grundlage eines öffentlich-rechtlichen Vertrages.

## **13) Wasserverband Eifel-Rur**

### Ziele der Beteiligung

- Hochwasserschutz und Verstetigung des Wasserflusses;
- Bereitstellung von Trinkwasser für die Trinkwassergewinnung und von Betriebswasser sowie Ausnutzung der Wasserkraft;
- Bewässerung und Entwässerung von Grundstücken;
- Beseitigung von Abwässern aus Gewerbe und Privatbereich;
- Herstellung von naturnahen Verhältnissen an den Gewässern sowie Sicherung eines guten Zustandes der Gewässer;

Die Stadt Schleiden ist gemäß § 6 des Gesetzes über den Wasserverband Eifel-Rur Mitglied, da sie im Verbandsgebiet liegt.

## **14) Erftverband**

### Ziele der Beteiligung

- Erforschung und Beobachtung der wasserwirtschaftlichen Verhältnisse im Zusammenhang mit dem Braunkohlenabbau;
- die Unterhaltung oberirdischer Gewässer einschließlich Hochwasserschutz;
- Abwasserbehandlung und Klärschlammabfuhr sowie Sanierung, Instandhaltung und Betrieb von Kanalnetzen;

Die Stadt Schleiden ist gemäß § 6 des Gesetzes über den Erftverband Mitglied, da das Stadtgebiet teilweise im Verbandsgebiet liegt.

### **15) Gesellschaft für Wirtschaft, Tourismus und Veranstaltungen mbH**

Der Stadtrat hat am 07.04.2022 die Verwaltungsführung beauftragt, die rechtlichen und personellen Voraussetzungen zur Gründung einer Wirtschafts-, Tourismus- und Veranstaltungs-GmbH unter Einbindung der Tourist Information (Nationalparktor) zu schaffen, mit dem Ziel der Realisierung / Umsetzung zum 01.01.2023. Die Gründung der Gesellschaft mit einem Stammkapital von 25.000,00 € erfolgte mit notarieller Beurkundung am 28. November 2022, die Eintragung in das Handelsregister erfolgte am 27.12.2022. Aus haushaltsrechtlichen und steuerlichen Gründen ist der Leistungsaustausch (insb. die künftige Aufgabenzuordnung) zwischen der Stadt Schleiden und der GmbH vertraglich fixiert. Dabei handelt es sich um folgende Verträge:

1. Vertrag über die Übertragung von Aufgaben
2. „FuturePool“ Dienstleistungsvertrag
3. Finanz-Servicevertrag
4. IT-Servicevertrag
5. Dienstleistungsvertrag für die Erstellung von Printmedien

### 1.9.6 Übersicht über die örtlichen Nutzungsdauern von Vermögensgegenständen

Nr.	Vermögensgegenstand	Nutzung in Jahren
<b>0</b>	<b>Immaterielles Vermögen</b>	
0.01	Software	4
<b>1</b>	<b>Gebäude und bauliche Anlagen</b>	
1.01	Abwasserkanäle - inlinersaniert -	40
1.02	Abwasserkanäle (Kanalnetz)	40
1.03	Abwasserpumpwerke	40
1.04	Bauhof	75
1.05	Buswartehaus / Busbahnhof (Glas- / Stahlkonstruktion)	20
1.06	Feuerwehrgerätehäuser	45 - 60
1.07	Gerätelager	60
1.08	Hochwasserschutzdämme, Erdwall	50
1.09	Kindertagesstätten, Kindergärten	60 - 65
1.10	Lagercontainer (Feuerwehr)	15
1.11	Leichenhallen	60
1.12	Schulgebäude	70 - 95
1.13	Silobauten (Kunststoff oder Stahl)	15
1.14	sonstige Gebäude (Kulturzentrum, Haus des Gastes u.a.)	70 - 75
1.15	Sport- und Vereinsheime	40 - 55
1.16	Stahlkonstruktion Außentreppe	25
1.17	Turnhallen	50 - 65
1.18	Verwaltungsgebäude	80
1.19	Wohnbauten	50 - 95
<b>2</b>	<b>Straßen, Wege, Plätze (Grundstückseinrichtungen)</b>	
2.01	Brücken (Platten-, Plattenbalkenbrücke)	70
2.02	Brücken (Holzbrücke)	30
2.03	Brücken (Bogen- und Gewölbebrücke)	115
2.04	Grünanlagen, Bepflanzung	15
2.05	Radparker (Edelstahl, massiv, spiralförmig)	20
2.06	Straßen (Anlieger-, Hauptverkehrsstraßen, Sammelstraßen, Parkflächen und Plätze)	40
2.07	Parkplätze (in Kies, Schotter, Schlacken) z.B. Wanderparkplätze	9
2.08	Pflasterstein- oder Plattenwege	15
2.09	Poller (Straßenverkehr)	9
2.10	Sportplätze (Rasen-, Kunstrasen- und Hartplätze)	20
2.11	Aufbau Sportplätze (Laufbahn)	20
2.12	Straßenmobiliar (Gitterbänke, Abfallbehälter, Ziergitter aus verzinkter Stahl, lackiert)	20
2.13	Straßenmobiliar (Holzbänke, Holz-Edelstahl-Bänke)	15
2.14	Stützmauern, Natursteinmauern	80
2.15	Wirtschaftswege	30
2.16	Zaunanlage (Stahlkonstruktion, feuerverzinkt)	17
2.17	Gabionenwand	70
2.18	Lärmschutzwand	40
<b>3</b>	<b>Technische Anlagen (Betriebsanlagen)</b>	
3.01	Alarmgeber, Alarmanlagen, Martinshornanlage	10
3.02	Aufzüge (mobil), Hublifte, Hebebühnen, Arbeitsbühnen	15
3.02.1	Personenaufzüge	20
3.03	Beleuchtungsanlagen	30
3.04	Funkanlagen	11
3.05	Gerüst (mobil)	11
3.06	Kompaktaggregat	20

3.07	Kompressoren	15
3.08	Notstromaggregate / Stromerzeuger	19 / 20
3.09	Maschinelle Einrichtungen der kommunalen Entwässerung, Abwasserpumpen	10
3.10	Wärmepumpe	25
<b>4</b>	<b>Maschinen und Geräte, Betriebsausstattung</b>	
4.01	Absauganlagen	8
4.02	Bohrhammer	7
4.03	Bohrmaschinen (mit CNC/NC)	7
4.04	Bohrmaschinen (mobil oder ohne CNC/NC)	8
4.05	Bohrmaschinen (stationär)	16
4.06	Dampfhochdruckreiniger	8
4.07	Einbauküchen	15
4.08	Hobelmaschine (mobil)	9
4.09	Hobelmaschinen, Schreinermaschine (stationär)	16
4.10	Hydraulische Schere	7
4.11	Kühl- und Tiefkühlzellen	15
4.12	Kompaktaggregat/ Hydraulikpumpe	10-20
4.13	Lade-, Transportkräne	15
4.14	Lesegeräte	8
4.15	Mähgeräte ((Aufsitz-) Rasen-, Sichel-, Spindel-, Balken-, Kreisel-, Frontauslagemäher usw.)	9
4.16	Massendrucker	8
4.17	Messgeräte	8
4.18	Möbiliar (Stadtmöbiliar, Möbiliar in Parkanlagen wie Bänke, Tische, Fahrradständer u.ä.)	15
4.19	Netzwerkserver	4
4.20	Regale (massiv) z.B. Palettenregale FwGH	15
4.21	Rüttelplatten, Rüttelstampfer	11
4.22	Sägen aller Art (mobil); Kettensäge	8
4.23	Straßenfräse	7
4.24	Salzstreuer für den Winterdienst	10
4.25	Scheren (mobil)	8
4.26	Schlauchaufroller (FwGH)	15
4.27	Schneidegeräte (Motorheckenscheren, Nassschneider u.ä.)	8
4.28	Schneeräumschild	10
4.29	Spielgeräte (Wippe, Rutsche, Schaukeln usw.)	15
4.30	Sportgeräte (Fitness- und Turngeräte)	15
4.31	Schweißgeräte	13
4.32	Stabilisierungssystem	10
4.33	Straßenschilder / Verkehrsschilder	20
4.34	Wasser-/Faltbehälter (Fw)	15
4.35	Wasserrutsche (Edelstahl)	30
4.36	Winterdienstgeräte (allgemein)	10
<b>5</b>	<b>Büro- und Geschäftsausstattung (einschl. Software)</b>	
5.01	Atenschutzgerät, Pressluftatmer	8
5.02	Aktenvernichter	8
5.03	Beamer, DV-Projektor	7
5.04	Brief- und Paketwaagen	12
5.05	Büromaschinen (z.B. Rechenmaschinen, Brieföffner usw.)	8
5.06	Büromöbel	15
5.07	Cassettenrecorder	7
5.08	CD-Player	7
5.09	Datensichtgeräte	8
5.10	Dia-Projektor	8
5.11	DVD Player	7

5.12	Faxgeräte	7
5.13	Fernseher	7
5.14	Fernsprechnebenstellenanlagen (ISDN-Anlage)	10
5.15	Flipcharts	8
5.16	Frankiermaschinen	8
5.17	Funksprechgerät/Handfunksprechgerät	8
5.18	Garderobenausstattung	15
5.19	Gleitregalsystem Archiv	25
5.20	iPad, Tablet-PC	3
5.21	Kameras (Wärmebild- / Spezial- / Digital- / Polaroid-)	7
5.22	Kommunikationsendgeräte (allgemein)	8
5.23	Kopiergeräte	7
5.24	Küchengeräte	10
5.25	Laboreinrichtungen (z.B.Unterrichtsgeräte Fachschaft Physik)	10
5.26	Laptops	4
5.27	Laubbläser / Laubsauger	5
5.28	Overheadprojektoren	8
5.29	Peripheriegeräte (Arbeitsplatz-Drucker, Arbeitspl.-Scanner ab 2016 im Festwert enthalten )	3
5.30	Projektionswände (mobil)	8
5.31	Projektoren	8
5.32	Radios	7
5.33	Registrierkassen	8
5.34	Reißwölfe	8
5.35	Rohrpostanlagen	10
5.36	Schreibmaschinen	9
5.37	Smartboard	8
5.38	Software (Anwendungen Spezial)	7
5.39	Software (Anwendungen Standard)	4
5.40	Netzwerkserver und Betriebssysteme	4
5.41	Stahlschränke	15
5.42	Schul-PC's u.ä.	7
5.43	Schulmobiliar	15
5.44	Tafeln	25
5.45	Toneinrichtungen inkl. Mischpulte, Verstärker und Verteileranlagen	5
5.46	Tresoranlagen, Wertschränke	25
5.47	Wasserbrücke (Feuerwehrausstattung)	15
5.48	Wandtafeln, Leinwände in Schulen	25
5.49	Zeiterfassungsgeräte	10
<b>6</b>	<b>Fahrzeuge</b>	
6.01	Personenkraftwagen	8
6.02	Kleintransporter	10
6.03	Lastkraftwagen	10
6.04	Schlepper, Traktoren	12
6.05	Feuerwehrfahrzeuge (abweichende ND nach NKF aufgrund Erfahrungswerte)	15
6.06	Hubwagen, Hochhubwagen -hydraulisch-	10
6.07	Kleinkehrmaschinen	9



# Lagebericht zum 31.12.2022

# Inhaltsverzeichnis

---

Lagebericht zum 31.12.2022 .....	2
1 Vorbemerkungen und rechtliche Grundlagen .....	2
2 Gesamtwirtschaftliche Entwicklung und Struktur der Stadt Schleiden .....	3
2.1 Bevölkerungsentwicklung, Altersstruktur .....	4
2.2 Wirtschaft und Arbeitsmarkt .....	6
3 Entwicklung der Haushaltswirtschaft .....	9
4 Analyse der Ertrags- und Aufwandslage .....	11
4.1 Ordentliche Erträge .....	11
4.1.1 Kennzahlen zur Ertragslage .....	14
4.1.1.1 Steuern .....	14
4.1.1.2 Zuwendungen und allgemeine Umlagen .....	17
4.2 Ordentliche Aufwendungen .....	20
4.2.1 Kennzahlen zur Aufwandslage .....	23
4.2.1.1 Personalaufwand .....	23
4.2.1.2 Sach- und Dienstleistungsaufwand .....	24
4.2.1.3 Transferaufwand .....	25
4.2.1.4 Weitere Aufwandskennzahlen .....	28
4.3 Außerordentliches Ergebnis .....	30
5 Finanzhaushalt / Finanzrechnung .....	31
5.1 Allgemeine Entwicklung .....	31
5.2 Investitionstätigkeit .....	31
6 Vermögens- und Schuldenlage .....	32
6.1 Kennzahlen zur Vermögenslage .....	36
6.1.1 Kennzahlen zur Vermögenslage .....	36
6.1.2 Kennzahlen zur Kapitalstruktur (haushaltswirtschaftliche Gesamtsituation) .....	40
6.1.3 Kennzahlen zur Finanzstruktur und Verschuldung .....	42
7 Gesamtbeurteilung über die Entwicklung der Haushaltswirtschaft .....	45
8 Vorgänge von besonderer Bedeutung nach dem Bilanzstichtag .....	48
9 Prognosebericht - Risiken und Chancen .....	48
9.1 Entwicklung von Jahresergebnis und Eigenkapital .....	48
9.2 Entwicklung der Verschuldung .....	50
9.3 Chancen- und Risikobericht .....	52
9.4 Ort, Datum, Unterschrift des Bürgermeisters .....	56

## Lagebericht zum 31.12.2022

### 1 Vorbemerkungen und rechtliche Grundlagen

Nach § 95 Absatz 1 der Gemeindeordnung des Landes Nordrhein-Westfalen (GO NRW) ist dem Jahresabschluss ein Lagebericht beizufügen. Der Lagebericht ist gem. § 49 Kommunalhaushaltsverordnung des Landes Nordrhein-Westfalen (KomHVO NRW) so zu fassen, dass ein den tatsächlichen Verhältnissen entsprechendes Bild der Vermögens-, Schulden-, Ertrags- und Finanzlage vermittelt wird.

Dazu ist ein Überblick über die wichtigen Ergebnisse des Jahresabschlusses und Rechenschaft über die Haushaltswirtschaft im abgelaufenen Jahr zu geben. Über Vorgänge von besonderer Bedeutung, auch solcher, die nach Schluss des Haushaltsjahres eingetreten sind, ist zu berichten.

Außerdem hat der Lagebericht eine ausgewogene und umfassende, dem Umfang der Aufgabenerfüllung entsprechende Analyse der Haushaltswirtschaft und der Vermögens-, Schulden-, Ertrags- und Finanzlage zu enthalten. In die Analyse sollen die produktorientierten Ziele und Kennzahlen nach § 52 Abs. 1 KomHVO NRW, soweit sie bedeutsam für das Bild der Vermögens-, Schulden-, Ertrags- und Finanzlage sind, einbezogen und unter Bezugnahme auf die im Jahresabschluss enthaltenen Ergebnisse erläutert werden.

Auch ist auf die Chancen und Risiken für die künftige Entwicklung einzugehen; zu Grunde liegende Annahmen sind anzugeben.

Auf Grundlage des § 96a GO NRW hat das Ministerium für Heimat, Kommunales, Bau und Gleichstellung des Landes Nordrhein-Westfalen von der Möglichkeit Gebrauch gemacht und für Katastrophen wie der Hochwasserkatastrophe im Juli 2021 eine Verordnung über besondere haushaltsrechtliche Verfahrensweisen erlassen. Die abweichenden Regelungen betreffen insbesondere Vereinfachungen der Voraussetzungen für die Veröffentlichung von Haushaltssatzungen sowie die Aussetzung von Haushaltssicherungspflichten von besonders von dem Schadensereignis betroffenen Kommunen. Zudem wird allen vom Hochwasser betroffenen Kommunen die Möglichkeit eröffnet, befristet von einer Neubewertung des von dem Schadensereignis betroffenen Anlagevermögens abzusehen. Werden Wiederherstellungen an Vermögenswerten des Anlagevermögens vorgenommen, sind diese im Jahresabschluss 2022 nicht als (Teil-)Abgänge außerordentlich abzuschreiben, sofern der (wieder-) herzustellende oder anzuschaffende Vermögensgegenstand Gegenstand des Wiederaufbauplanes ist. Vermögensgegenstände, die (wieder-)hergestellt bzw. angeschafft werden, sind bis zu dem Zeitpunkt der Inbetriebnahme als „Anlage im Bau“ zu behandeln. Der geschädigte Vermögensgegenstand des Anlagevermögens wird planmäßig weiter abgeschrieben. Zum Zeitpunkt der Inbetriebnahme erfolgt eine Umbuchung und damit Aktivierung des Vermögensgegenstandes im Anlagevermögen. Diese Sondervorschrift widerspricht den Grundsätzen ordnungsmäßiger Buchführung (GoB) und dem ansonsten geltenden Niederstwertprinzip des § 36 Abs. 6 Satz 1 KomHVO. In dem Zeitraum bis zur Korrektur führt die Sondervorschrift zu einer Überbewertung der Aktivseite der Bilanz. Dies beeinträchtigt die Darstellung der Vermögens-, Finanz- und Ertragslage. Der Anforderung des § 95 Abs. 1 GO NRW, wonach der Jahresabschluss unter Beachtung der Grundsätze ordnungsmäßiger Buchführung ein den tatsächlichen Verhältnissen entsprechendes Bild der Vermögens-, Finanz- und Ertragslage der Gemeinde zu vermitteln hat, wird insofern nur begrenzt nachgekommen.

## 2 Gesamtwirtschaftliche Entwicklung und Struktur der Stadt Schleiden

Die gegenwärtige Haushaltssituation in den Städten und Gemeinden in Nordrhein-Westfalen ist geprägt von großen Herausforderungen.

Eine verlässliche Prognose der Finanzen für die nächsten Haushaltsjahre zu treffen, hat sich in den letzten Monaten zunehmend erschwert. Die derzeit weniger präsente, aber abzuwartende Entwicklung der Corona-Pandemie, die Entwicklung der Inflation und der Zinsen sowie die Auswirkungen des Ukraine-Krieges, mit den damit verbundenen Risiken für die Wirtschaft, machen dies nahezu unmöglich. Die anhaltende Rohstoffknappheit und stark ansteigende Bau- sowie Energiepreise stellen auch die Stadt vor zunehmende Herausforderungen.

Das krisengetriebene Zusammenwirken von stagnierenden Steuereinnahmen und Zuweisungskürzungen, stark steigenden Kosten für Sach- und Personalaufwendungen sowie stetig neuen Erwartungen an Leistungen der Daseinsvorsorge, überfordern die kreisangehörigen Selbstverwaltungsträger. Daher haben im September 2023 alle 355 Mitgliedskommunen des Städte- und Gemeindebundes in einem Brief an Ministerpräsident Hendrik Wüst gefordert, „alles in der Macht des Landes Stehende zu tun, um einen finanziellen Kollaps der NRW-Kommunen zu verhindern.“

Trotz der massiven Erholung der Steuereinnahmen der vergangenen Jahre steht also nach wie vor die Konsolidierung der öffentlichen Ausgaben im Vordergrund, um eine ordnungsgemäße Aufgabenwahrnehmung in den Kommunen zukunftssicher gestalten zu können.

## 2.1 Bevölkerungsentwicklung, Altersstruktur

Die Einschätzung der weiteren Bevölkerungsentwicklung ist Grundlage für jede Art von strategischer Planung in Kommunalverwaltungen. Bedingt durch den allgemeinen demografischen Trend haben die meisten deutschen Kommunen einen Bevölkerungsrückgang sowie eine zunehmend alternde Bevölkerung zu verzeichnen. Dies erfordert für die Zukunft eine Anpassung der kommunalen Angebote für Kinder und Jugendliche sowie Senioren.

Die Entwicklung der Bevölkerung nach Anzahl und Altersaufbau ist nur bedingt kommunal beeinflussbar. Der gesamtgesellschaftliche Trend zu einer schrumpfenden und immer älter werdenden Gesamtbevölkerung ist heute unumkehrbar, wobei die örtlichen Ausprägungen durchaus stark variieren können.

Die Anzahl derer, die durch Erwerbseinkommen Sozialversicherungsbeiträge und Steuern erwirtschaften, wird langfristig schrumpfen; der Anteil derer, die auf staatliche Transferleistungen (z.B. Grundversicherung im Alter) angewiesen sind, jedoch steigen. Dies wird unweigerlich zu einer weiteren Belastung der staatlichen und kommunalen Finanzsysteme führen.

Die zentrale Frage der örtlichen Politik ist daher nicht, ob der Prozess aufgehalten werden kann. Vielmehr geht es um den hierdurch entstehenden Anpassungs- und Gestaltungsbedarf, d.h. wann und in welchem Maße eine quantitative und inhaltliche Neuausrichtung der kommunalen Dienstleistungspalette erfolgen muss.

Der Vorbericht soll eine Orientierung darüber ermöglichen, wie die örtliche Situation mit Blick auf folgende Kriterien einzuschätzen ist:

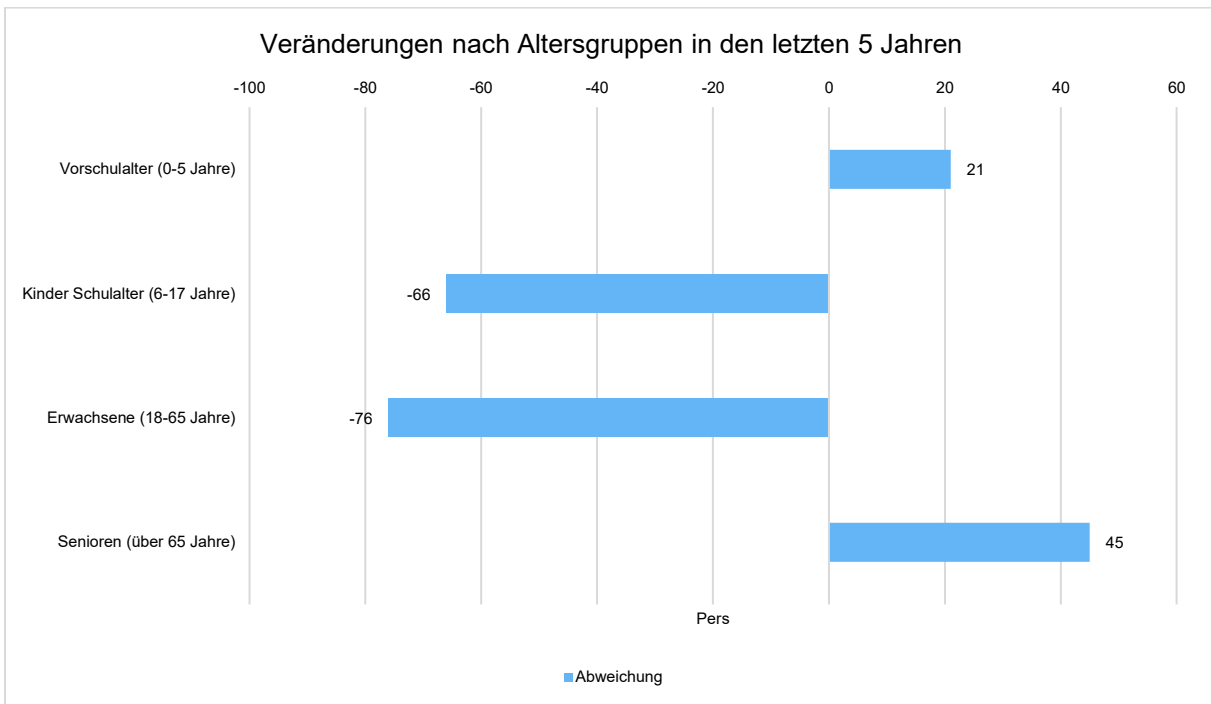
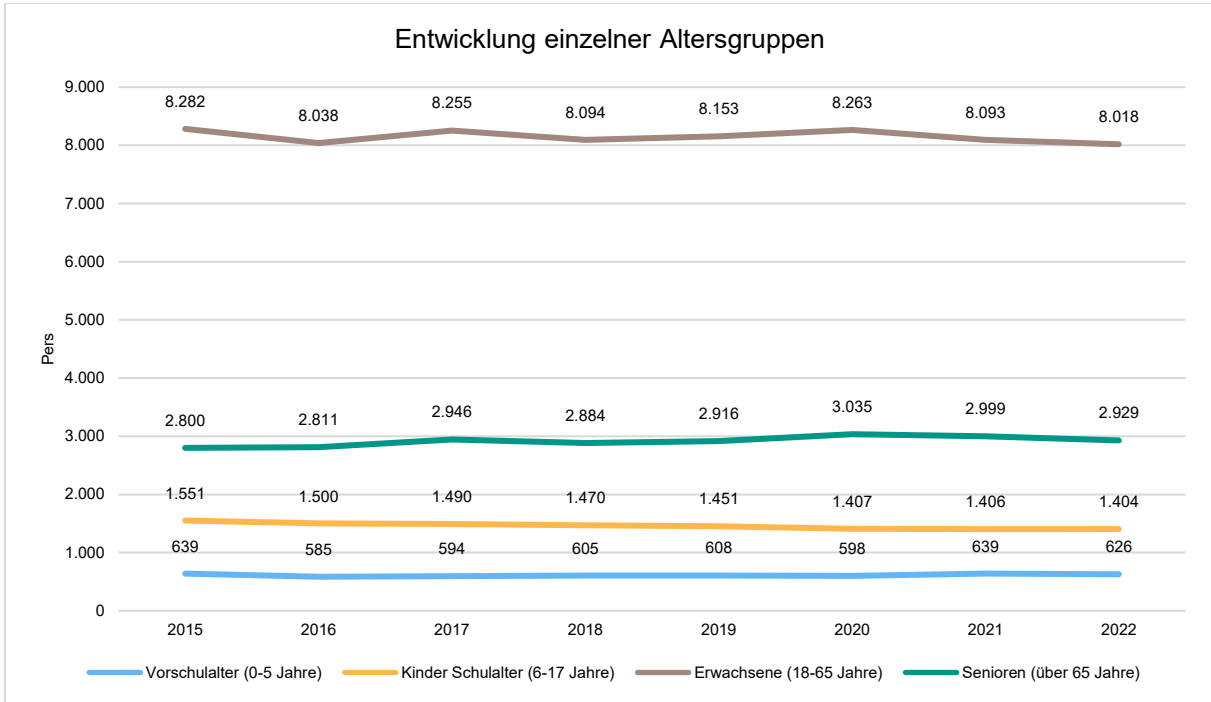
- Bevölkerungsentwicklung im Zeitverlauf;
- Veränderungen bei einzelnen Altersgruppen (Zielgruppen).

### Einwohnerentwicklung gesamt und nach Altersgruppen

Die Entwicklung der Einwohnerzahl sowie der einzelnen Altersgruppen stellt sich wie folgt dar:

#### Einwohnerentwicklung

	Ergebnis 2018	Ergebnis 2019	Ergebnis 2020	Ergebnis 2021	Ergebnis 2022
<b>Einwohner</b>	<b>13.053</b>	<b>13.128</b>	<b>13.128</b>	<b>13.137</b>	<b>12.977</b>
davon Kinder Krippenalter (0-2 Jahre)	305	292	305	318	303
davon Kinder Kindergartenalter (3-5 Jahre)	300	316	293	321	323
Kinder Schulalter (6-17 Jahre)	1.470	1.451	1.407	1.406	1.404
Jugendliche 18-20 Jahre	436	422	395	364	416
Einwohner 21-45 Jahre	3.417	3.523	3.579	3.496	3.506
Einwohner 46-65 Jahre	4.241	4.208	4.289	4.233	4.096
Senioren (über 65 Jahre)	2.884	2.916	3.035	2.999	2.929

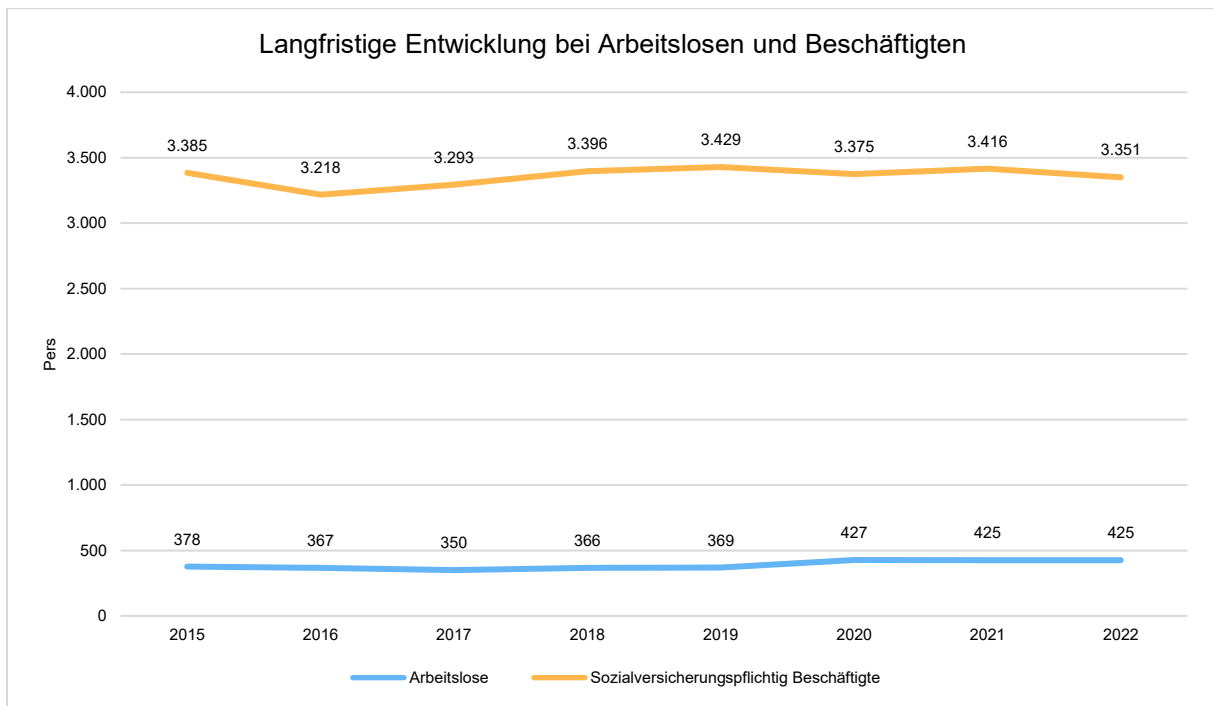


## 2.2 Wirtschaft und Arbeitsmarkt

Neben der Bevölkerungsentwicklung im Allgemeinen sind auch die Entwicklungen am örtlichen Arbeitsmarkt von Bedeutung für den kommunalen Haushalt (Gewerbesteuer, Sozialtransferaufwendungen). Neben den Arbeitslosenzahlen werden auch die Zahlen zu den sozialversicherungspflichtig Beschäftigten als Indikatoren herangezogen.

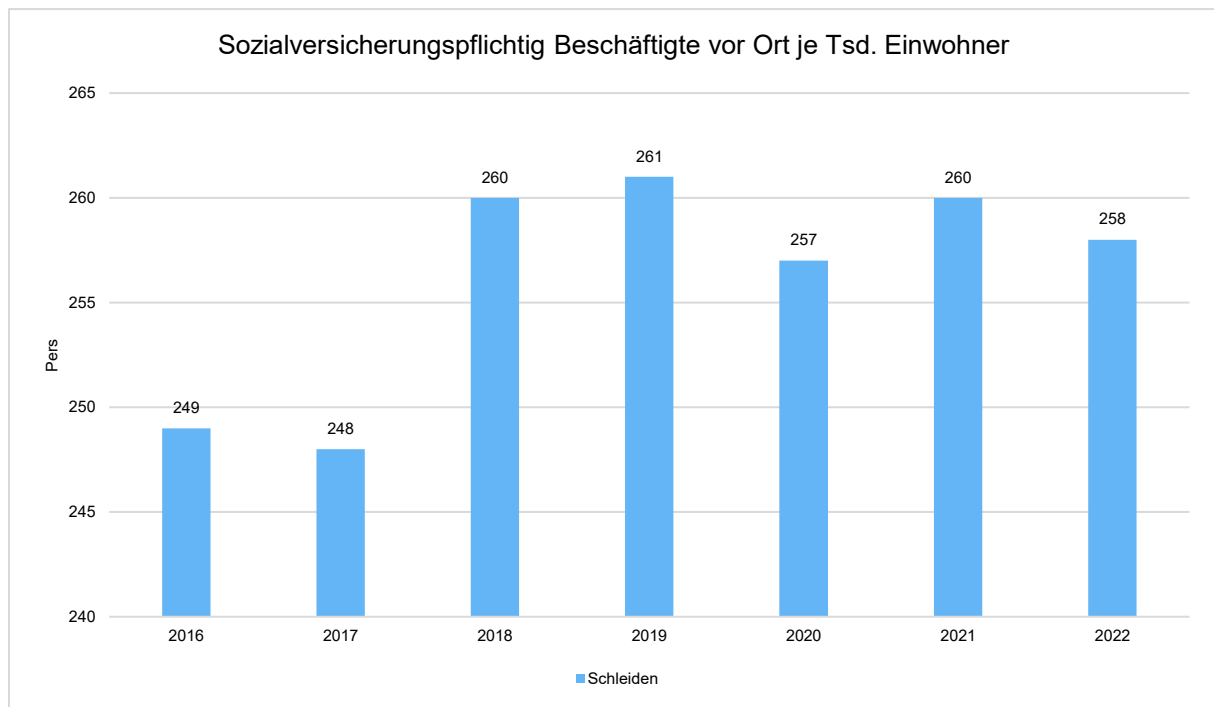
### Entwicklung der Arbeitslosen- und Beschäftigtenzahlen

	Ergebnis 2018	Ergebnis 2019	Ergebnis 2020	Ergebnis 2021	Ergebnis 2022
Arbeitslose zum 30.6.	366	369	427	425	425
davon unter 25 Jahre (Jugendarbeitslosigkeit)	36	38	37	35	40
davon über 55 Jahre (Arbeitslosigkeit Älterer)	87	105	107	112	124
Sozialversicherungspflichtig Beschäftigte am Arbeitsort	3.396	3.429	3.375	3.416	3.351



### Im Ort arbeitende sozialversicherungspflichtig Beschäftigte je Tsd. Einwohner

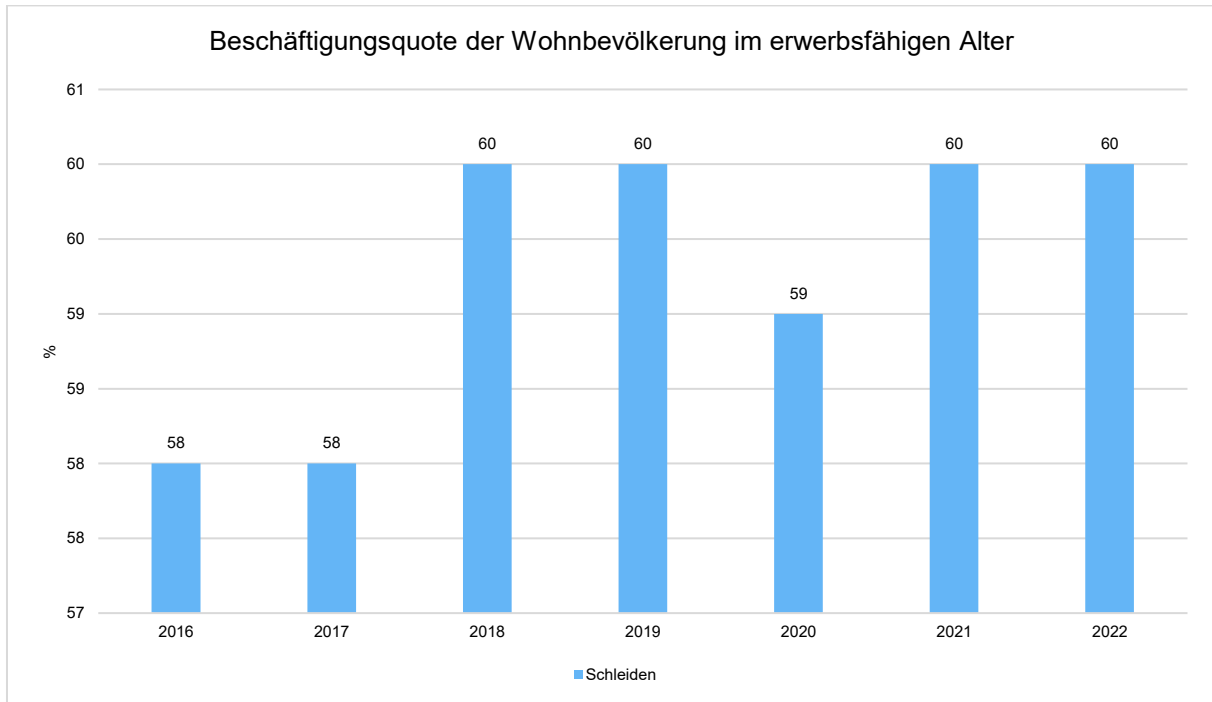
Als Indikator für die Entwicklung der örtlichen Wirtschaft kann die Zahl der sozialversicherungspflichtig Beschäftigten herangezogen werden, die vor Ort arbeiten. Enthalten sind also alle Personen (auch Einpendler), die vor Ort einer Beschäftigung nachgehen. In dieser Zahl nicht enthalten sind Auspendler.





### Beschäftigungsquote der örtlichen Bevölkerung im erwerbsfähigen Alter

Zur abschließenden Beurteilung der Entwicklung des Arbeitsmarktes wird dargestellt, wieviel Prozent der örtlichen Wohnbevölkerung im erwerbsfähigen Alter von 18 - 65 Jahre einer sozialversicherungspflichtigen Beschäftigung nachgehen. Hier fließen sowohl die vor Ort tätigen Beschäftigten als auch die Auspendler ein, die an einem anderen Ort beschäftigt sind.



### 3 Entwicklung der Haushaltswirtschaft

Für die Beurteilung der kommunalen Haushalte wird nach der Gemeindeordnung Nordrhein-Westfalen vorrangig auf die Erträge und Aufwendungen abgestellt, die den Maßstab für den Haushaltsausgleich darstellen. Gemäß § 75 Abs. 2 GO NRW muss der Haushalt in jedem Jahr in Planung und Rechnung ausgeglichen sein. Er ist ausgeglichen, wenn der Gesamtbetrag der Erträge die Höhe des Gesamtbetrages der Aufwendungen erreicht oder übersteigt.

Ein positives Jahresergebnis erhöht das Eigenkapital, ein negatives Jahresergebnis belastet das Eigenkapital. Langfristig ist ein ausgeglichenes Ergebnis notwendig, um die Generationengerechtigkeit dauerhaft sicherzustellen.

Als Grundlage der Bewirtschaftung des städtischen Haushaltes dient der jeweilige Haushaltsplan. Dieser wurde für das Jahr 2022 am 16. Dezember 2021 durch den Rat der Stadt Schleiden verabschiedet und anschließend bei der zuständigen Aufsichtsbehörde angezeigt. Nach erfolgter Bekanntmachung trat der Haushalt rückwirkend zum 1. Januar 2022 in Kraft.

Die Hochwasserkatastrophe im Juli 2021 hat im Stadtgebiet Schleiden Schäden ungeahnten Ausmaßes und eine außergewöhnliche Notsituation verursacht.

Der heftige Dauerregen mit Überschwemmungen und Hochwasser hatte dramatische Folgen für die Stadt Schleiden. Nach der Rettung und Bergung sowie der Betreuung der vom Hochwasser betroffenen Menschen müssen die Privathaushalte, Unternehmen und die Stadt Schleiden nicht nur die wirtschaftlichen und sozialen Folgen bewältigen, sondern stehen zugleich vor enormen Schäden an Gebäuden, Verkehrswegen, Ver- und Entsorgungsinfrastrukturen sowie Umweltbelastungen.

Die Orte in der Tallage und somit an den beiden Flüssen Urft und Olef gelegen, wurden alle vom Hochwasser getroffen. Die Schäden ziehen sich entlang der Flüsse durch die Orte Oberhausen, Schleiden, Olef, Nierfeld und Gemünd. Besonders stark wurde Gemünd getroffen, wo die Olef und Urft zusammenfließen.

Diese Schäden werden längerfristig Auswirkungen auf die Versorgung der Bevölkerung mit allen Leistungen der Daseinsvorsorge haben. Eine zentrale Herausforderung wird im weiteren Verlauf daher neben der akuten Schadensbewältigung der Wiederaufbau der zerstörten Infrastrukturen sein.

Neben der unmittelbaren Gefahrenabwehr und schnellstmöglichen Wiederherstellung grundlegender Versorgungsleistungen sind strategische Entscheidungen für den Wiederaufbau zu treffen. Sie berühren nicht nur den Umfang und die Finanzierung der erforderlichen Maßnahmen, sondern auch die Standorteignung sowie die Art und Ausführung instand zusetzender und wieder zu errichtender Gebäude und Infrastrukturen unter Berücksichtigung der Klimafolgenanpassung.

Der Haushaltsplan 2022 wurde unter Berücksichtigung der bisher bekannten Hochwasserschäden aufgestellt. Dieser enthielt eine erste, maximale Kostenschätzung für Maßnahmen des Wiederaufbaus. Dabei wurden auch bereits die Kosten für die Optimierung des Hochwasserschutzes, die Wiederherstellung der Gewässer(-gerinnungs)-strukturen sowie weitere Kosten zur Verbesserung der städtischen Infrastruktur im Zuge des Wiederaufbaus berücksichtigt.

Das planmäßige Jahresergebnis 2022 belief sich auf 17.700 €. Gegenüber dem Plan des Vorjahres in Höhe von 11.300 € ergibt sich damit eine Veränderung in Höhe von 6.400 €.

Die im Finanzplan ausgewiesene Änderung des Finanzmittelbestandes verändert die liquiden Mittel auf der Aktivseite der Bilanz.

Trotz des Hochwasserereignisses schließt die Ergebnisrechnung insgesamt mit einem deutlichen Überschuss von 5.678.815,54 € ab und liegt somit mit 5.661.115,54 € deutlich über der Haushaltsprognose (17.700,00 €).

Dieses hohe Jahresergebnis resultiert insbesondere aus den Mehrerträgen der Gewerbesteuer. Diese lagen rund 2,5 Mio. € über dem Haushaltsansatz. Jedoch kann hier nur von einem Einmaleffekt ausgegangen werden, da der Mehrertrag größtenteils aus Nachzahlungen von Vorjahren entstanden ist. Aber auch der erhaltene Anteil an der Einkommen- und Umsatzsteuer lag insgesamt ca. 1,0 € Mio. über der Haushaltsprognose.

Der Brandschaden am Johannes-Sturmius-Gymnasium wurde durch die Versicherung nun gutachterlich abgeschlossen. Unter Abzug des Naturalersatzes hat die Stadt Schleiden im Jahr 2022 für den Schaden noch 1,4 Mio. € erhalten. Weiterhin erhielt die Stadt Schleiden auch pauschale Landeszuweisungen für verschiedene Projekte.

Das außerordentliche Ergebnis bildet insbesondere die Aufwendungen und Erträge aufgrund der Hochwasserkatastrophe ab.

Weitergehende Erläuterungen zu den Ergebnissen und der Entwicklung der wesentlichen Ertrags- und Aufwandsarten sind den weiteren Gliederungspunkten des Lageberichtes zu entnehmen.

Das langfristige Ziel ist das Eigenkapital mindestens wieder auf den Stand der Eröffnungsbilanz zum 01.01.2009 (Eigenkapital: 28.018.291,90 €; Eigenkapitalquote I: 20,54 %) zu bringen. Wünschenswert wäre jedoch eine Eigenkapitalquote von mindestens 25 %. Die Eigenkapitalquote I betrug zum 31.12.2021: 14,83 % und im Jahresabschluss zum 31.12.2022: 17,77 %. Die Rücklage dient dazu, die zu erwartenden Unterdeckungen durch den Wiederaufbau sowie insbesondere auch die zu erwartenden geringeren Erträge der nächsten Jahre (z.B. Schlüsselzuweisung) aufzufangen.

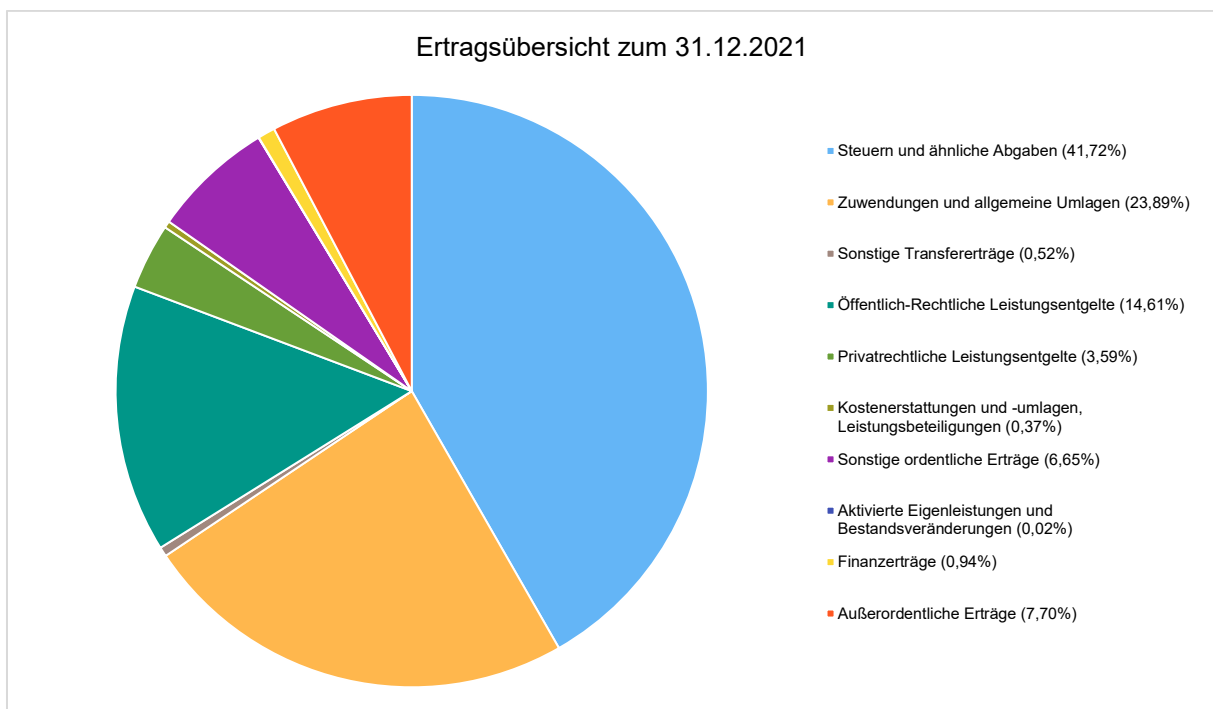
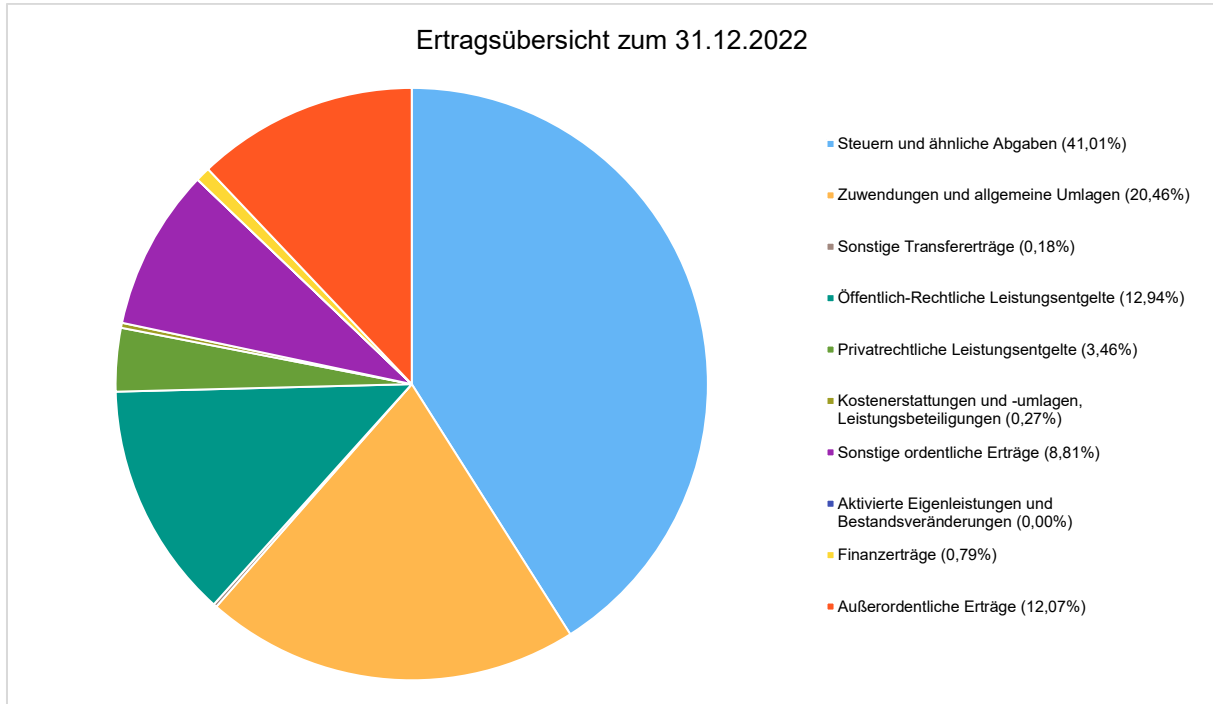
### **Finanzergebnis**

Neben dem ordentlichen Ergebnis steht das Finanzergebnis in Höhe von -487.325,58 €. Das Finanzergebnis hat sich gegenüber dem Vorjahresergebnis um 167.739,14 € und gegenüber dem Haushaltsplan um 66.574,42 € verändert.

## 4 Analyse der Ertrags- und Aufwandslage

### 4.1 Ordentliche Erträge

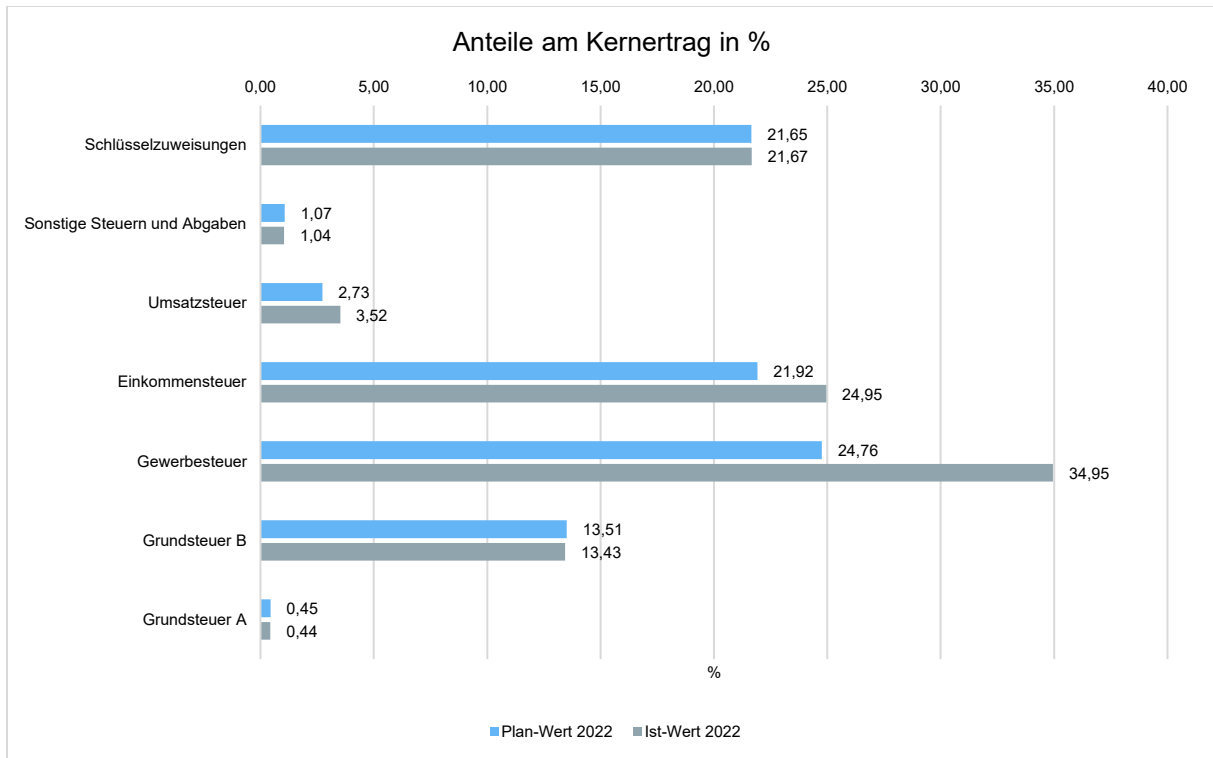
Die in der Ergebnisrechnung ausgewiesenen Erträge als Summe von ordentlichen Erträgen, Finanzerträgen und außerordentlichen Erträgen (48.514.817,18 €) setzen sich in der Struktur wie folgt zusammen:



Die Ertragsstruktur hat sich im Vergleich zum Vorjahr nicht wesentlich geändert. Der Anteil der Steuern und Abgaben an den Erträgen ist gegenüber dem Vorjahr von 41,72 % auf 41,01 % leicht gesunken. Die außerordentlichen Erträge sind von 7,70 % auf 12,07 % gestiegen.

In der nachfolgenden Grafik wird der prozentuale Anteil der einzelnen Steuerarten bzw. der Schlüsselzuweisungen an der Kernfinanzierungsmasse des Haushaltes abgebildet. Die Kernfinanzierungsmasse ist die Summe aus Steuern und steuerähnlichen Abgaben sowie Schlüsselzuweisungen in Höhe von 24.634.487,13 €. Durch die jeweiligen Anteile wird erkennbar, welche Bedeutung die einzelnen Ertragsarten haben.

Grundsätzlich sollte der Anteil der Real- und Gemeinschaftssteuern am Kernertrag des Haushaltes hoch und der aus Schlüsselzuweisungen niedrig sein, weil ansonsten eine hohe Abhängigkeit von Mitteln aus dem Finanzausgleich besteht. Denn hohe Steuereinzahlungen bedeutet geringere Schlüsselzuweisungen vom Land.



### **Erläuterungen zu wesentlichen Abweichungen in der Ergebnisrechnung**

1. Zeile 01 „Steuern und ähnliche Abgaben“ liegt 3.427.061,47 € über der Prognose. Grund hierfür sind höhere Gewerbesteuerzahlungen sowie Anteile an der Einkommensteuer als geplant.
2. Zeile 02 „Zuwendungen und allgemeine Umlagen“ hat den Haushaltsansatz um 1.034.125,31 € überschritten. Dies resultiert insbesondere aus einer Landeszuweisung zur weiteren Unterstützung der Kommunen bei der Bewältigung ihrer Corona-bedingten Haushaltsbelastungen im Jahr 2022 sowie weiteren Landeszuweisungen und Erträgen aus der Auflösung von Sonderposten.
3. Zeile 04 "Öffentlich-rechtliche Leistungsentgelte" liegt 613.483,29 € unter der Prognose. Grund hierfür sind unter anderem geringere Einnahmen bei den Benutzungsgebühren für die Schmutzwasserbeseitigung.
4. Zeile 07 „Sonstige ordentliche Erträge“ profitiert von der gutachterlichen Abwicklung des Brand Schadens am Johannes-Sturmius-Gymnasiums. Unter Abzug des Naturalersatzes hat die Stadt Schleiden im Jahr 2022 für den Schaden noch 1,4 Mio. € erhalten. Weiterhin wurden Rückstellungen in Höhe von 2,1 Mio. € aufgelöst. Demgegenüber stehen Mindererträge unter anderem in den Bereichen Verwarn- und Bußgelder sowie Mahn- und Vollstreckungsgebühren. Die Zeile liegt insgesamt 2.765.937,20 € über der Prognose.
5. Zeile 23 „Außerordentliche Erträge“ verzeichnet Erträge in Höhe von 5.856.753,28 €. Diese setzen sich unter anderem zusammen aus der Soforthilfe und der Wiederaufbauhilfe aufgrund der Hochwasserkatastrophe, die die außerordentlichen Aufwendungen für die Entsorgung und Beseitigung der Flutschäden kompensieren. Nähere Erläuterungen sind im Anhang unter den Erläuterungen zur Ergebnisrechnung unter der Ziffer des "außerordentliches Ergebnis" zu finden.
6. Zeile 27 „Verrechnete Erträge bei Vermögensgegenständen“ fließt unmittelbar in die allgemeine Rücklage. Hier sind sämtliche Verkäufe des Anlagevermögens verbucht.

## 4.1.1 Kennzahlen zur Ertragslage

### 4.1.1.1 Steuern

#### Steuern im Zeitverlauf

	Ergebnis 2018	Ergebnis 2019	Ergebnis 2020	Ergebnis 2021	Ergebnis 2022
Grundsteuer A	115.099,70	112.842,34	109.776,60	110.819,16	108.614,71
Grundsteuer B	3.064.069,63	3.117.468,69	3.294.982,01	3.297.886,24	3.309.321,95
Gewerbesteuer	6.623.109,65	5.792.070,35	6.851.913,28	7.208.503,54	8.609.946,68
Anteil Einkommensteuer	5.458.214,28	5.638.089,59	5.386.283,66	5.976.972,08	6.145.773,93
Anteil Umsatzsteuer	759.546,54	842.040,41	923.672,95	981.022,20	865.955,39
Vergnügungssteuer	52.942,15	52.438,20	29.154,62	75,00	3.273,33
Hundesteuer	99.458,70	100.354,77	100.950,39	106.096,67	105.879,10
Sonstige örtliche Steuern und steuerähnliche Erträge	173.293,10	153.211,70	114.799,39	137.987,10	147.317,04
Ausgleichsleistungen	512.042,54	540.785,68	547.324,38	475.546,01	598.779,34
<b>Summe Steuern und ähnliche Abgaben</b>	<b>16.857.776,29</b>	<b>16.349.301,73</b>	<b>17.358.857,28</b>	<b>18.294.908,00</b>	<b>19.894.861,47</b>

#### Steuerquote

Die Steuerquote gibt an, zu welchem Teil sich die Kommune „selbst“ finanzieren kann und somit unabhängig von staatlichen Zuwendungen ist. Die Steuerquote bringt zum Ausdruck, in welchem prozentualen Maße die ordentlichen Erträge der Kommune aus Steuererträgen bestehen. Für eine realistische Ermittlung der Steuerkraft ist es erforderlich, die Gewerbesteuerumlage und den Aufwand für die Finanzierungsbeteiligung am Fonds Deutsche Einheit in Abzug zu bringen. Diese werden deshalb von den Steuererträgen als auch von den ordentlichen Erträgen bei der Berechnung der Kennzahl abgezogen, so dass sich die Basis für die Ermittlung der Quote ergibt. Die Quote für das Jahr 2022 ergibt sich wie folgt:

Steuererträge 19.197.812,95 € abzgl. Gewerbesteuerumlage 611.871,50 €

/ Ordentliche Erträge 42.272.373,98 € abzgl. Gewerbesteuerumlage 611.871,50 €

= 18.585.941,45 € / 41.660.502,48 €

= 44,61 %

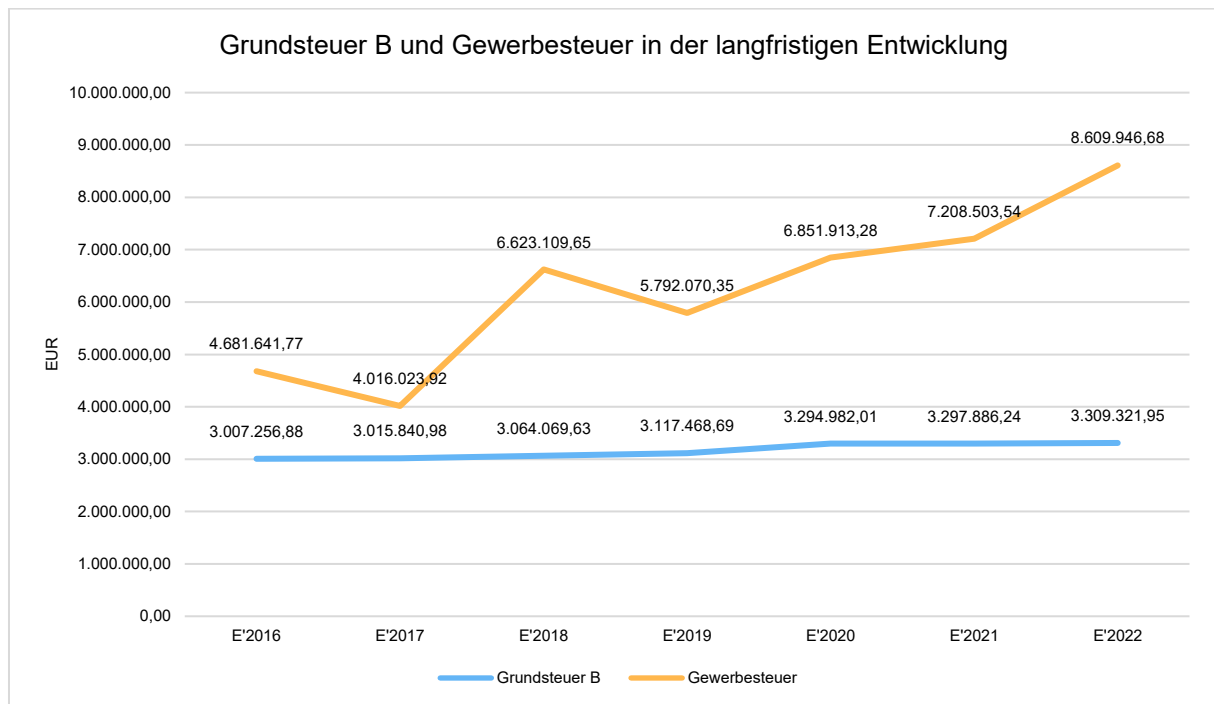
Im Jahre 2021 belief sich die Quote auf 43,62 %.

Insbesondere durch die Anhebung der Realsteuerhebesätze im Jahre 2015 ist die Bilanzkennzahl gestiegen und konnte seit dem auf einem konstanten Level aufrecht erhalten werden. Die leichte Erhöhung gegenüber dem Vorjahr resultiert insbesondere aus dem überproportionalen Anstieg der Steuererträge gegenüber den ordentlichen Erträgen.

## Entwicklung der Realsteuern - Hebesätze und Aufkommen

### Grundsteuer B und Gewerbesteuer in der langfristigen Entwicklung

Aufgrund ihres finanziellen Volumens sind die Grundsteuer B sowie die Gewerbesteuer tragende Säulen auf der Ertragsseite des Haushalts. Die Betrachtung der langfristigen Entwicklung ergibt folgendes Bild:



Die Erträge aus der Gewerbesteuer sind im Vergleich zum Vorjahr um 1.401.443,14 € gestiegen, liegen damit immer noch weit über dem Durchschnitt der Jahre 2014-2017. Die Jahre ab 2018 waren bedingt durch hohe Nachrechnungen von Vorjahren und dem konjunkturellen Aufschwung, welcher sich auch auf die wirtschaftliche Lage der angesiedelten Eifelunternehmen ausgewirkt hat und weiterhin auswirkt, ohnehin als besondere Zeiträume zu sehen.

Der erzielte Steuerbetrag im Jahr 2022 ist allerdings mit Vorsicht zu genießen. Nicht alle hierin enthaltenen Positionen stellen eine endgültige Festsetzung dar, vielmehr handelt es sich zum Teil um Vorauszahlungsbescheide, welche durch die Grundlagenbescheide des hiesigen Finanzamtes nach Steuerfeststellung endgültig von der Stadt Schleiden festzusetzen sind. Jedoch ist in den letzten Jahren eine Tendenz zu erkennen, dass man mit höheren Gewerbesteuererträgen rechnen kann.

Die Grundsteuer B bleibt seit der Erhöhung des Hebesatzes im Jahre 2015 relativ konstant. Eine leichte Erhöhung des Hebesatzes gab es auch im Jahr 2020.

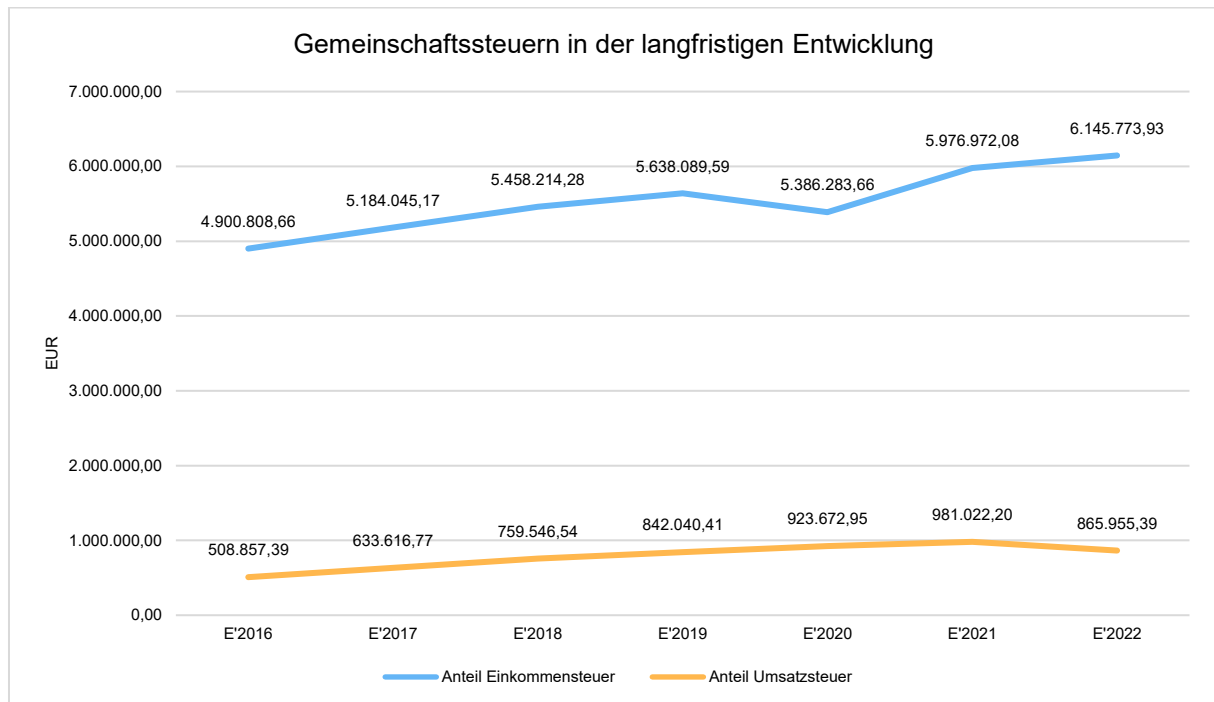


## Gemeinschaftssteuern

Die Gemeinschaftssteuern setzen sich aus den Anteilen an der Umsatzsteuer und der Einkommensteuer zusammen:

### Gemeinschaftssteuern in der langfristigen Entwicklung

In der Langfristbetrachtung zeigt sich hinsichtlich der Gemeinschaftssteuern folgendes Bild:



Der in Artikel 106 Absatz 5 des Grundgesetzes verankerte Anspruch auf den Anteil an der Einkommensteuer bemisst sich im Jahr 2022 auf 6.145.773,93 €. Der Maßstab für die Verteilung des Gemeindeanteils sind die Einkommensteuerleistungen der Einwohner im Gemeindegebiet. Im Vergleich zum Vorjahr (5.976.972,08 €) ist der Anteil um 168.801,85 € höher ausgefallen. Der anhaltende Aufwärtstrend bis zum Jahr 2019 zeigt, dass nicht nur die Gewerbetreibenden einen konjunkturellen Aufschwung verspürten, sondern sich dieses Bild der wirtschaftlichen Lage ebenso auf die Einwohner in der Stadt Schleiden niedergeschlagen hat. Die Corona-Krise und das damit verbundene Kurzarbeiter-Geld in einigen Bereichen spiegelt sich im Jahre 2020 leicht wider. Jedoch hat sich der Aufschwung in den Jahren 2021 und 2022 weiter fortgeführt.

#### 4.1.1.2 Zuwendungen und allgemeine Umlagen

Nachfolgende Tabelle zeigt die Entwicklung der Zuwendungen und allgemeinen Umlagen, wobei die Schlüsselzuweisungen eingehender betrachtet werden:

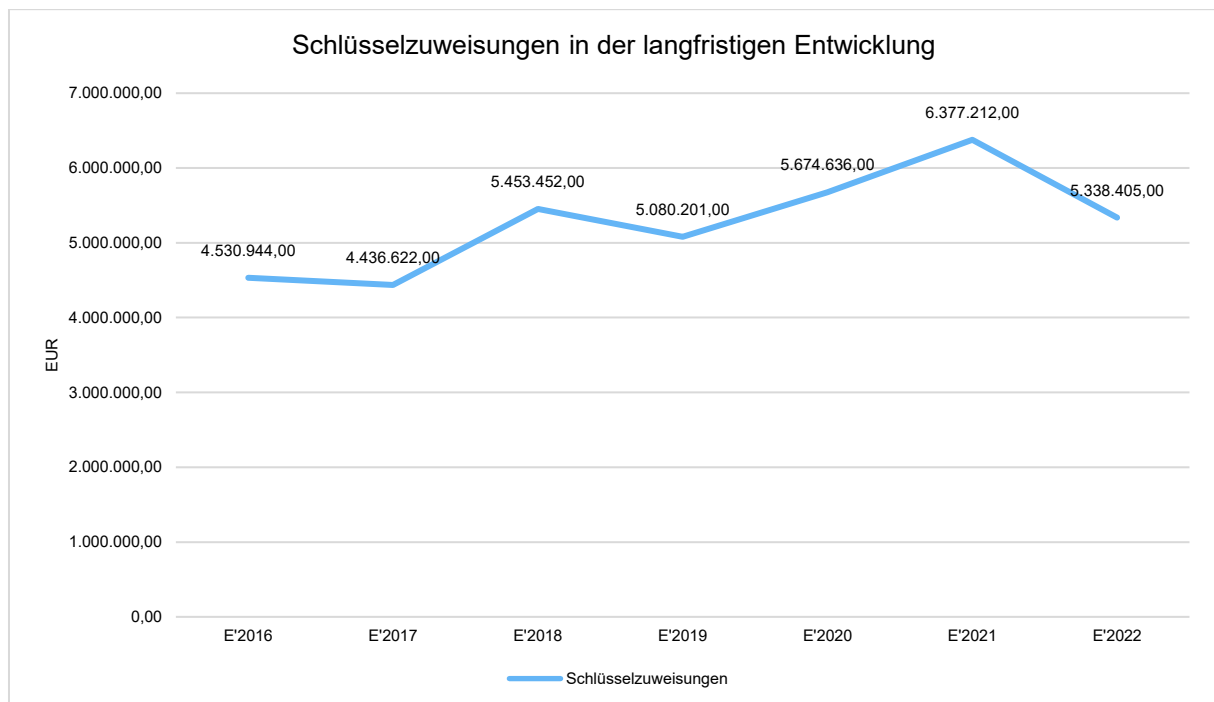
##### Erträge aus Zuwendungen und allgemeine Umlagen

	Ergebnis 2019	Ergebnis 2020	Ergebnis 2021	Ergebnis 2022
<b>Zuwendungen und allgemeine Umlagen</b>	<b>8.519.691,05</b>	<b>9.181.439,60</b>	<b>10.476.924,59</b>	<b>9.926.125,31</b>
davon Schlüsselzuweisungen	5.080.201,00	5.674.636,00	6.377.212,00	5.338.405,00
davon Bedarfszuweisungen und sonstige allgemeine Zuweisungen	793.483,76	840.965,00	382.875,62	659.867,04
davon Zuweisungen und Zuschüsse für laufende Zwecke	411.590,85	535.759,23	1.192.357,26	1.124.425,03
davon Erträge aus Auflösung SoPo für Zuwendungen	2.234.415,44	2.130.079,37	2.524.479,71	2.803.428,24

### Schlüsselzuweisungen in der langfristigen Entwicklung

Gem. § 1 Absatz 2 des Gemeindefinanzierungsgesetzes für das Land NRW erhalten die Gemeinden und Gemeindeverbände im Wege des Finanz- und Lastenausgleiches zur Ergänzung ihrer eigenen Erträge allgemeine und zweckgebundene Zuweisungen für die Erfüllung ihrer Aufgaben. Hierunter fallen insbesondere die Schlüsselzuweisungen, deren Höhe sich nach dem individuellen Finanzbedarf der Gemeinde und nach ihrer Steuer- und Umlagekraft bemisst. Neben der Einwohnerzahl werden für die Bedarfsermittlung die Trägerschaft von Schulen, die Soziallasten, die Zentralitätsfunktion und das Verhältnis von Fläche zu Einwohnerzahl berücksichtigt, vgl. § 5 GFG NRW.

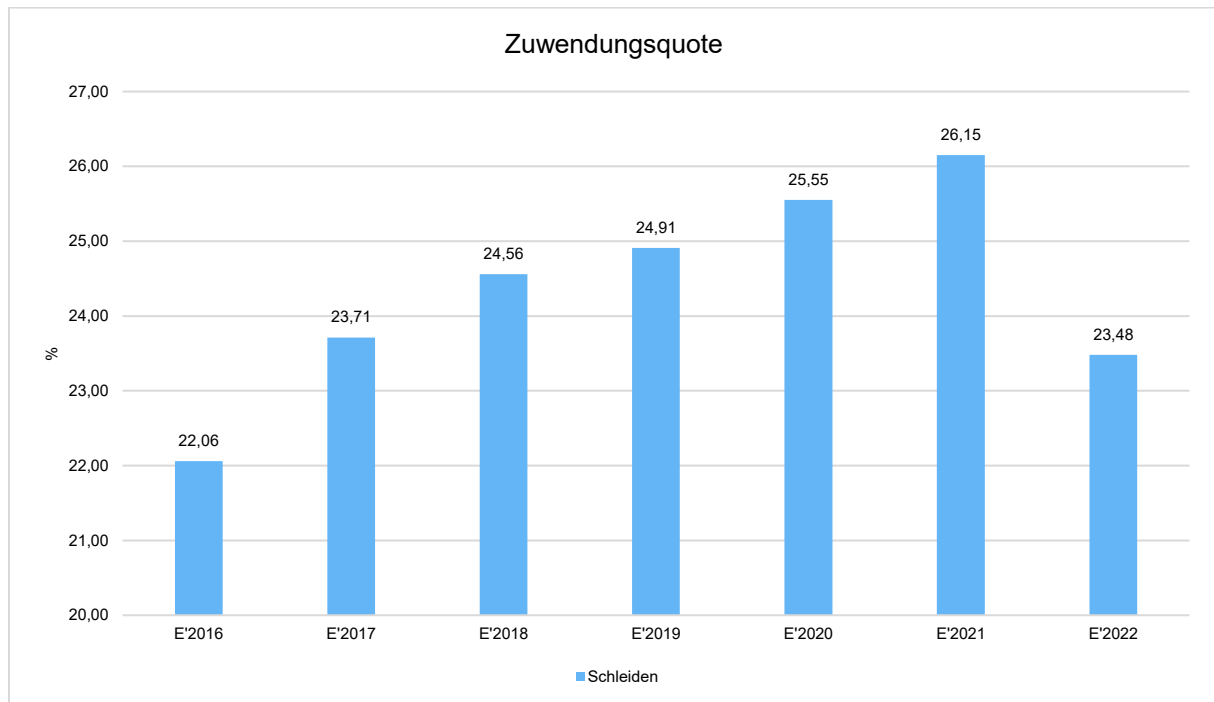
Im Jahr 2022 erhielt die Stadt Schleiden Schlüsselzuweisungen in Höhe von 5.338.405,00 € verglichen mit den Erträgen aus dem Vorjahr, verzeichnet die Stadt Schleiden eine Verringerung in Höhe von 1.038.807,00 €.



## Zuwendungsquote

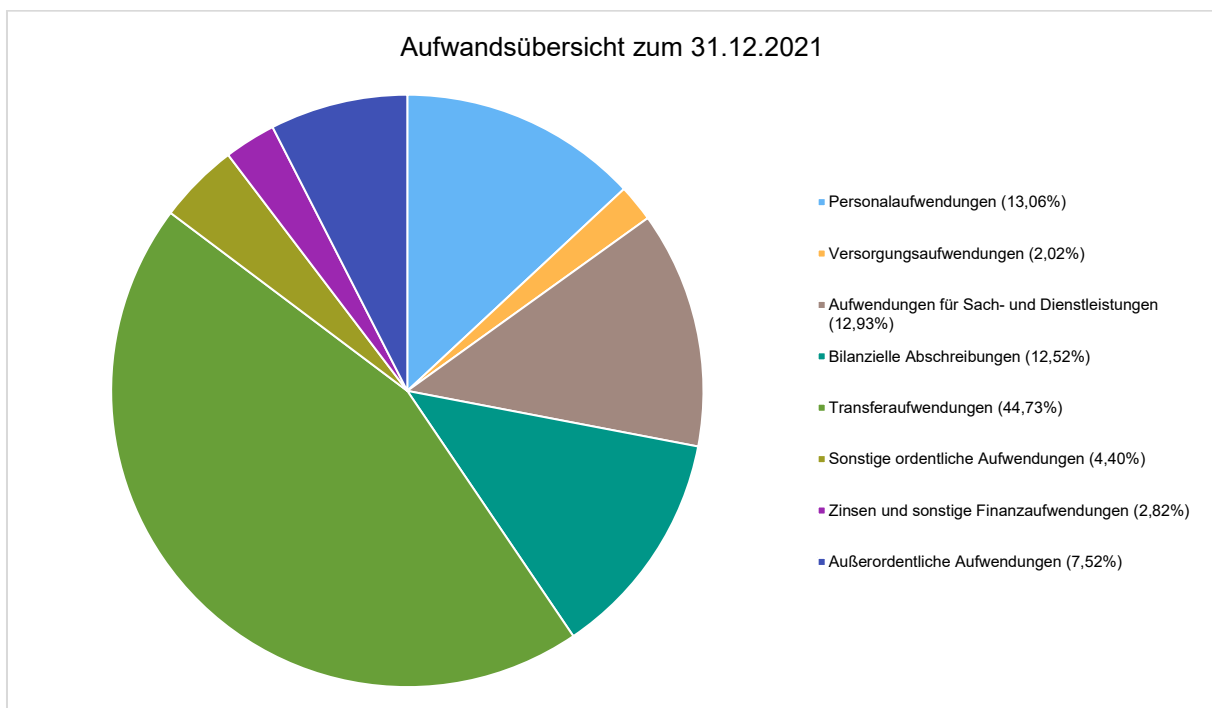
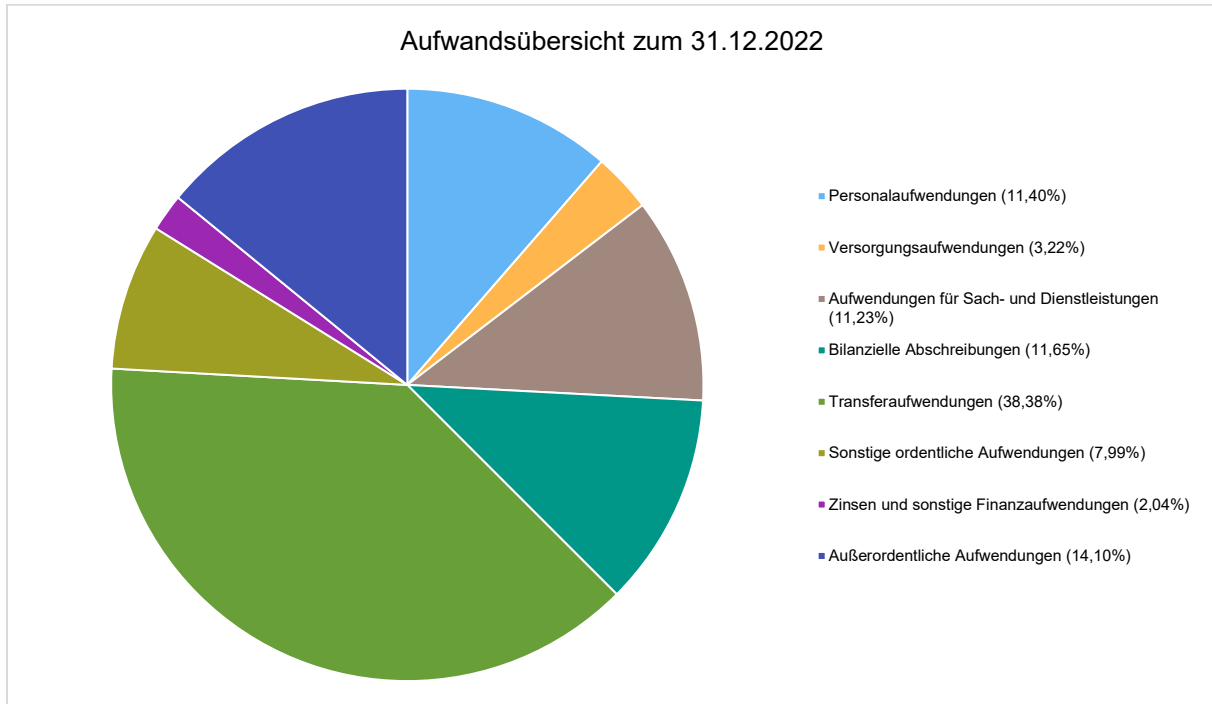
Die Zuwendungsquote zeigt auf, wie hoch die Abhängigkeit von Zuweisungen und Zuschüssen ist. Wesentlicher Bestandteil dieser Erträge sind die Schlüsselzuweisungen des Lands. Die Zuwendungsquote errechnet sich als prozentualer Anteil der Erträge aus Zuweisungen und Zuschüssen (ohne allgemeine Umlagen und Erträge aus der Leistungsbeteiligung des Bundes) von den ordentlichen Erträgen insgesamt.

Die Zuwendungsquote zeigt sich als weitestgehend stabil. Sie ist gegenüber dem Vorjahr insbesondere durch einen überproportionalen Anstieg der ordentlichen Erträge leicht gesunken.



## 4.2 Ordentliche Aufwendungen

Die in der Ergebnisrechnung ausgewiesenen Aufwendungen als Summe von ordentlichen Aufwendungen, Zinsaufwendungen und außerordentlichen Aufwendungen (42.836.001,64 €; Vorjahr: 37.831.444,94 €) setzen sich in der Struktur wie folgt zusammen:



Die Aufwandsstruktur hat sich im Vergleich zum Vorjahr nicht wesentlich geändert. Der Anteil der Transferaufwendungen an den Aufwendungen ist gegenüber dem Vorjahr von 44,73 % in 2021 auf 38,38 % gesunken. Ursächlich hierfür sind im Wesentlichen die gestiegenen Gesamtaufwendungen im Vergleich zum Vorjahr.

### **Erläuterungen zu wesentlichen Abweichungen in der Ergebnisrechnung**

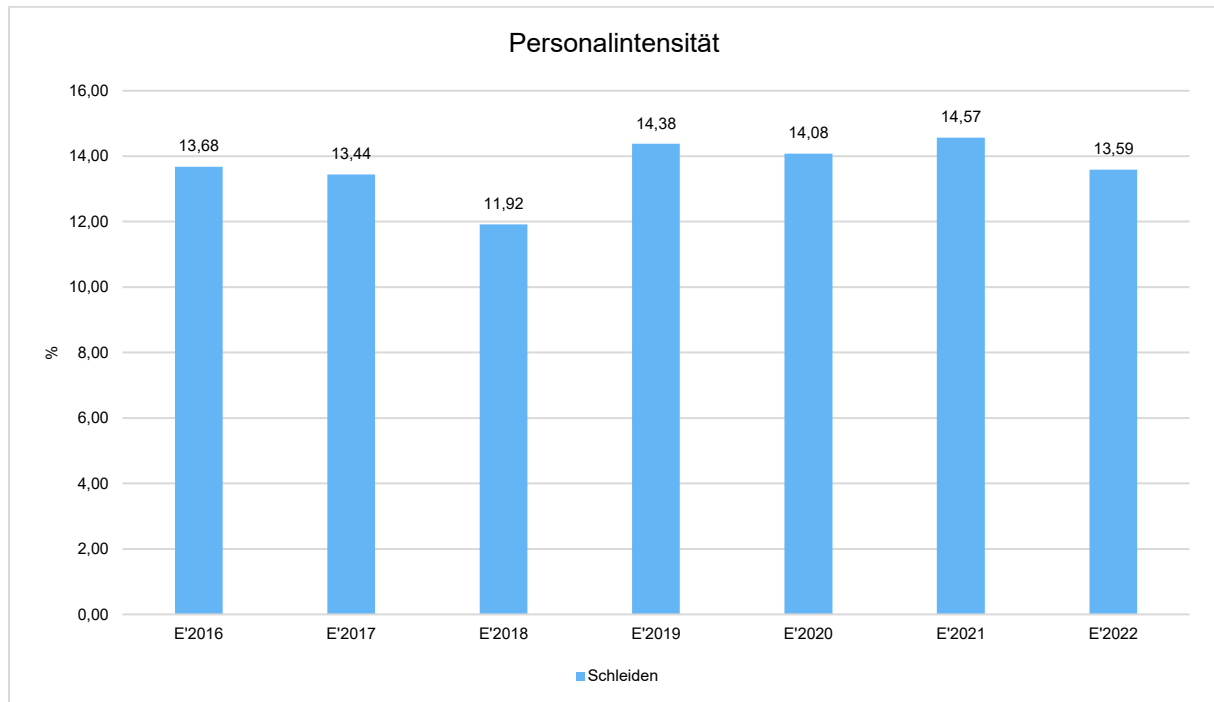
1. Zeile 11 "Personalaufwendungen" weicht in Höhe von 569.697,85 € von der Prognose ab. Dies resultiert aus geringeren Personalkosten sowie geringeren Rückstellungen für Beihilfe und Pension.
2. Zeile 12 „Versorgungsaufwendungen“ liegt 238.031,82 € über der Prognose. Grund hierfür ist die Erhöhung der Pensionsrückstellung für Versorgungsempfänger.
3. Zeile 15 „Transferaufwendungen“ liegt 172.091,34 € unter dem Ansatz. Ursächlich hierfür ist die doch geringer ausgefallene Kreisumlage als ursprünglich geplant.
4. Zeile 16 „Sonstige ordentliche Aufwendungen“ liegt 1.354.767,46 € über der Prognose. Dies resultiert insbesondere aus der Bildung der Rückstellung für die erhöhte Heranziehung von Umlagen (Kreisumlage).
5. Zeile 24 „Außerordentliche Aufwendungen“ verzeichnet Aufwendungen in Höhe von 6.037.997,67 €. Diese setzen sich unter anderem zusammen aus den Ausgaben aufgrund der Hochwasserkatastrophe. Nähere Erläuterungen sind im Anhang unter den Erläuterungen zur Ergebnisrechnung unter der Ziffer des "außerordentliches Ergebnis" zu finden.
6. Zeile 20 „Zinsen und sonstige Finanzaufwendungen“ weicht in Höhe von 113.484,50 € von der Prognose ab. Grund hierfür ist, dass die Stadt Schleiden durch die aktuelle Situation immer mehr Kredite ablösen kann und keine neuen Kredite aufnehmen muss.

## 4.2.1 Kennzahlen zur Aufwandslage

### 4.2.1.1 Personalaufwand

#### Personalintensität

Die Personalintensität bildet den prozentualen Anteil der Personalaufwendungen an den ordentlichen Aufwendungen insgesamt ab. Sie ist ein Indikator dafür, welches Gewicht die Personalaufwendungen innerhalb des ordentlichen Aufwandes haben. Die Personalaufwendungen sind im Vergleich zum Vorjahr um 59.735,29 € gesunken.



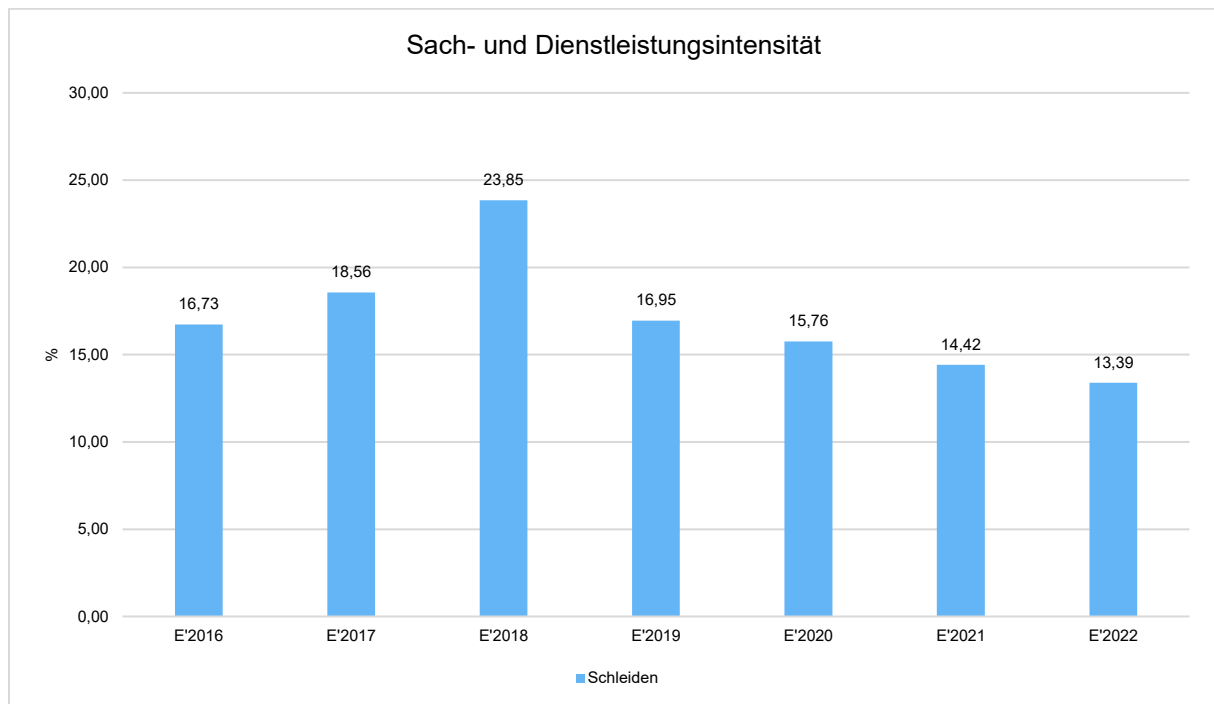


#### 4.2.1.2 Sach- und Dienstleistungsaufwand

##### Sach- und Dienstleistungsintensität

Die Sach- und Dienstleistungsintensität lässt erkennen, in welchem Ausmaß sich eine Kommune für die Inanspruchnahme von Leistungen Dritter entschieden hat. Sie ist damit das Gegenstück zur Personalintensität. Die Sach- und Dienstleistungsintensität zeigt an, wie hoch der prozentuale Anteil der Aufwendungen für Sach- und Dienstleistungen (ohne besondere Aufwendungen für Beschäftigte) vom ordentlichen Aufwand ist.

Die Kennzahl ist im Vergleich zu 2021 nur leicht gesunken.



#### 4.2.1.3 Transferaufwand

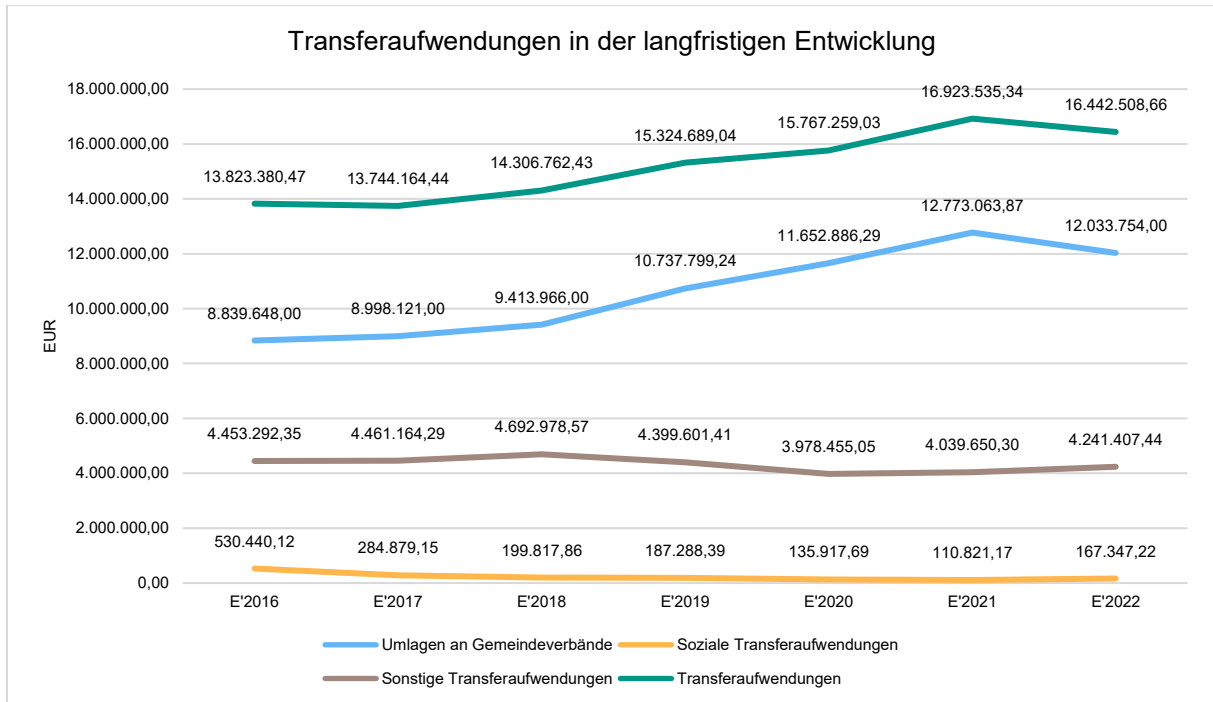
Aufwandsseitig sind neben den Personal- und Sachaufwendungen die Transferaufwendungen von Bedeutung. Von besonderem Interesse sind hier die Entwicklungen bei den Umlagezahlungen an Gemeindeverbände sowie bei den Sozialtransfers. Zu den sonstigen Transferzahlungen zählen u.a. die Steuerbeteiligungen (Gewerbesteuerumlage, Finanzierungsbeitrag Fonds Deutsche Einheit) sowie die Zuweisungen und Zuschüsse für laufende Zwecke.

Im Jahr 2022 stiegen die Aufwendungen für die Kreisumlage trotz einer Verringerung des Umlagesatzes von 30,14 % auf 29,16 % von 11.386.525,00 € im Vorjahr auf 12.033.754,00 €. Mit Einführung des 2. NKF Weiterentwicklungsgesetzes zum 01.01.2019 verankert der Gesetzgeber die Möglichkeit einer Rückstellungsbildung für erhöhte Umlagezahlungen aus der Kreisordnung aufgrund von ungewöhnlich hohen Steuerzahlungen des Haushaltsjahres, vgl. § 37 Abs. 5 KomHVO NRW. Für die Stadt Schleiden bedeutet dies, dass im Jahresabschluss 2022 eine Rückstellung in Höhe von 1.544.369,63 €, zusätzlich zu der ohnehin erhöhten Umlagezahlung für das Jahr 2022, angesetzt wurde. Korrespondierend hierzu wurde die Rückstellung für das Vorjahr in Höhe von 1.386.538,85 € aufgelöst und mildert somit die Neubildung ab.

Aus der nachfolgenden Aufstellung wird deutlich, dass die festgesetzten Kreisumlagen (ohne Berücksichtigung der Rückstellungsbeträge für erhöhte Umlagezahlungen) rund ein Drittel der städtischen Aufwendungen ausmachen:

HH-Jahr	Kreisumlagen	Haushaltsvolumen	Anteil Kreisumlagen
2018	9.413.966 €	35.834.911 €	26,27 %
2019	9.887.578 €	34.483.713 €	28,67 %
2020	10.708.000 €	34.683.939 €	30,87 %
2021	11.386.525 €	34.987.708 €	32,54 %
2022	12.033.754 €	36.798.004 €	32,70 %

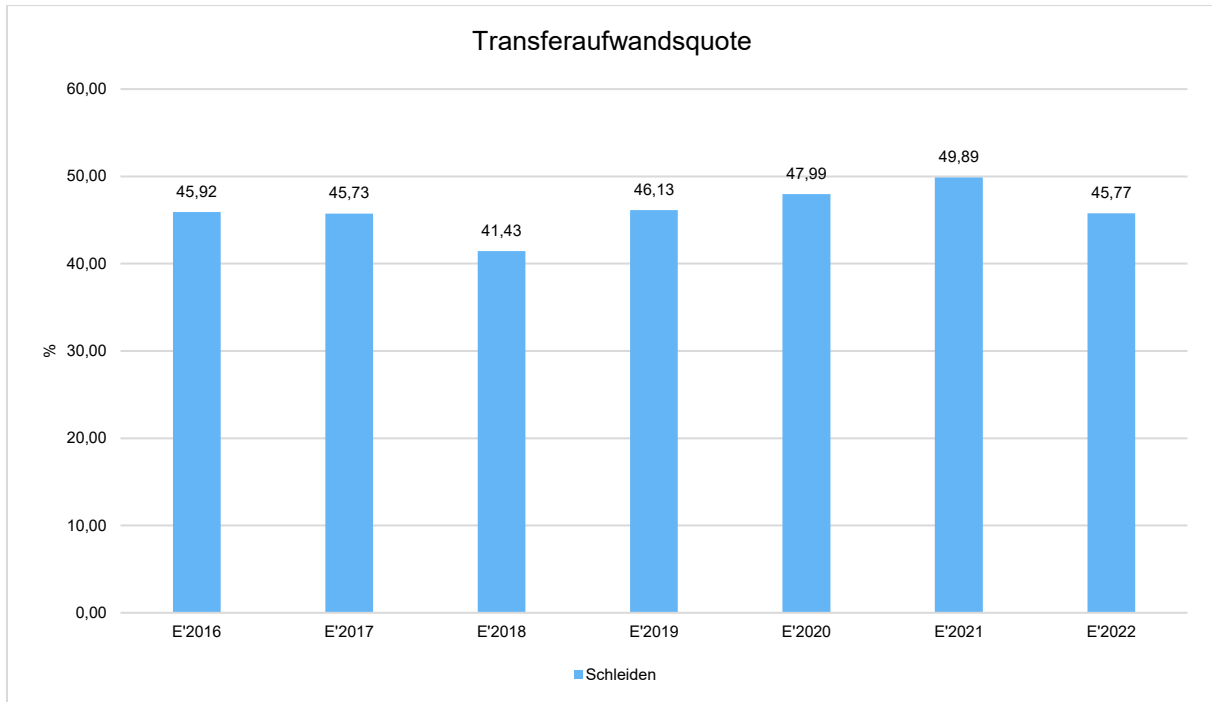
Insgesamt ergibt sich seit den vergangenen Jahren somit eine Steigerung von rund 5,1 Mio. € bezogen auf das Basisjahr 2009 (6.887.018,00 €). Geschuldet ist dieser Zuwachs wohl den steigenden Kosten, denen auch der Kreis Euskirchen nicht gänzlich ausweichen kann. Gleichmaßen stellt sich jedoch die Frage, ob nicht auch die Einführung des Neuen Kommunalen Finanzmanagements, mit ihren Bewertungsvorschriften hierzu beiträgt. Die drastische Entwicklung der Kreisumlage, mit deren Anstieg auch für die Zukunft gerechnet wird, stellt die höchste, nicht beeinflussbare Kostenposition dar.



## Transferaufwandsquote

Die Transferaufwandsquote gibt an, wie hoch der Anteil der Transferaufwendungen an den ordentlichen Aufwendungen des Haushaltes ist.

Die Transferaufwendungen sind im Gegensatz zu den ordentlichen Aufwendungen im Vergleich zum Vorjahr gesunken.

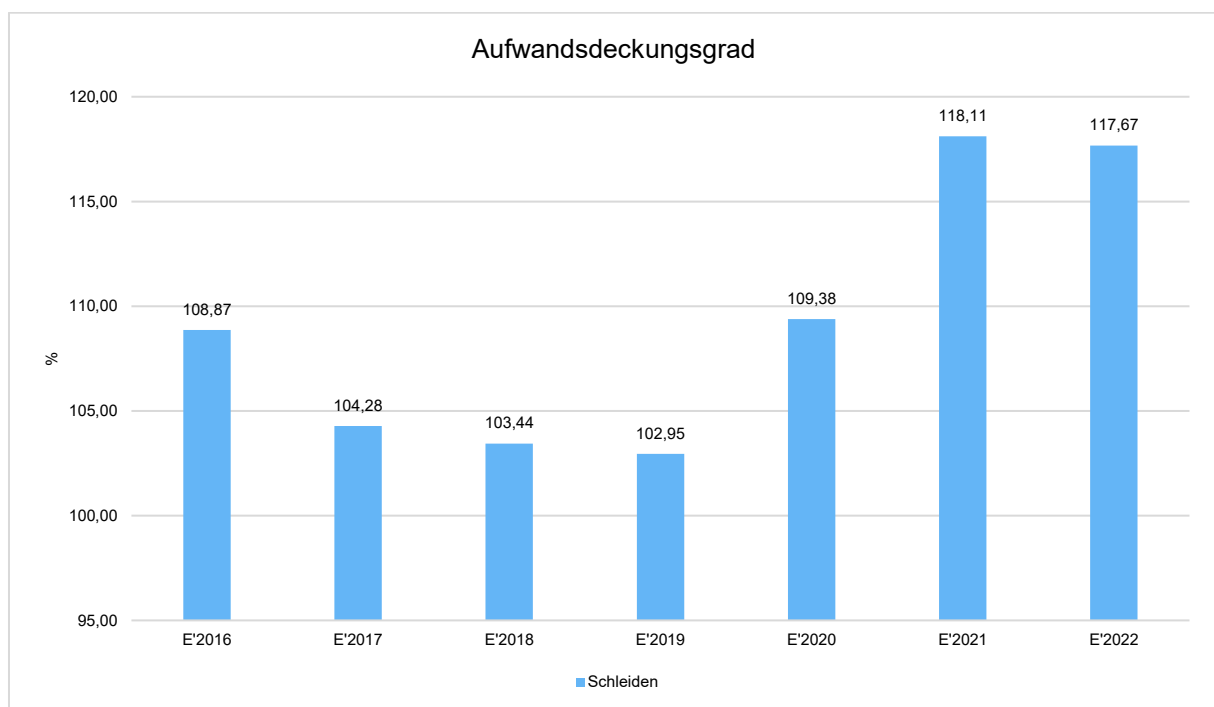


#### 4.2.1.4 Weitere Aufwandskennzahlen

##### **Aufwandsdeckungsgrad (Ordentliches Ergebnis)**

Diese Kennzahl zeigt an, zu welchem Anteil die ordentlichen Aufwendungen durch ordentliche Erträge gedeckt werden können. Ein finanzielles Gleichgewicht kann nur durch eine vollständige Deckung, d.h. einen Aufwandsdeckungsgrad von 100 % oder höher, erreicht werden.

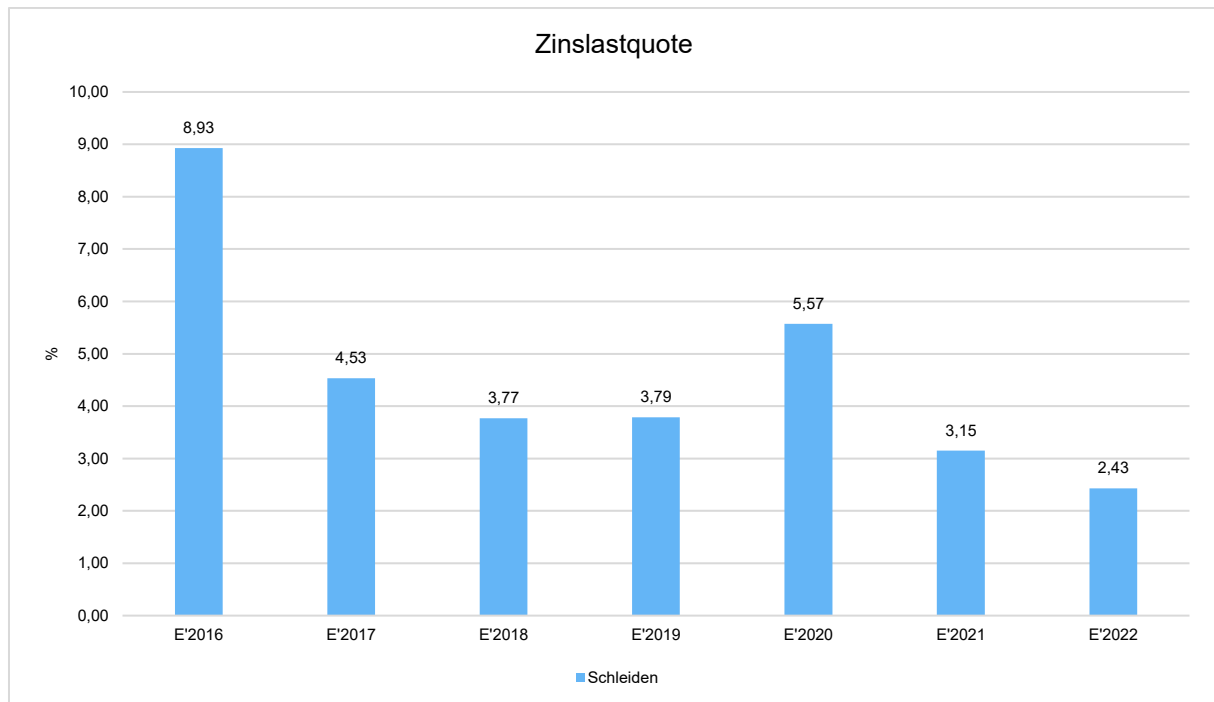
Durch Einhaltung der Konsolidierungsmaßnahmen und aufgrund von verschobenen und nicht umgesetzten Maßnahmen konnte die Stadt Schleiden im abgelaufenen Haushaltsjahr ihre ordentlichen Aufwendungen mit ihren ordentlichen Erträgen (insbesondere der hohen Gewerbesteuernachzahlungen) finanzieren und überdies erneut ein "Plus" schreiben.



## Zinslastquote

Die Kennzahl stellt die Finanzaufwendungen (Zinsen und sonstige Finanzaufwendungen) ins Verhältnis zu den ordentlichen Aufwendungen. Die Zinslastquote zeigt, welche Belastung aus Finanzaufwendungen zusätzlich zu den ordentlichen Aufwendungen des operativen Verwaltungsgeschäftes besteht.

Die Zinslastquote, also der Anteil, zu dem der städtische Haushalt zusätzlich zu den ordentlichen Aufwendungen belastet wird, ist im Haushaltsjahr wieder auf ein, für die Stadt Schleiden, "normales" Niveau gesunken. Im Jahr 2020 ist diese Quote aufgrund der Ablösung eines alten Zins-Swap Geschäftes kurzfristig angestiegen. In Zukunft wird diese Kennzahl voraussichtlich weiter sinken.



### 4.3 Außerordentliches Ergebnis

Das außerordentliche Ergebnis im Jahr 2022 beträgt -181.244,39 €.

Die außerordentlichen Erträge betragen 5.856.753,28 €. Aufgrund der Hochwasserkatastrophe hat das Land NRW 65 Mio. € als Soforthilfe an die betroffenen Städte und Gemeinde ausgezahlt. Die größte Summe (15 Mio. €) davon ging an den Kreis Euskirchen. Mit diesem Geld sollen erste Instandsetzungsmaßnahmen an der kommunalen Infrastruktur, Aufräum- und Reinigungsarbeiten sowie Arbeiten im Zusammenhang mit der Gefahrenabwehr finanziert werden. Im Rahmen einer Bürgermeisterkonferenz im Kreishaus wurde der Verteilungsschlüssel besprochen, der im Anschluss vom Kreistag per Dringlichkeitsentscheidung festgelegt wurde. Die Stadt Schleiden hat hieraus anschließend einen Anteil von 3,2 Mio. € erhalten. Der bis zum 31.12.2021 nicht zweckentsprechend verwendete Anteil ist bei den erhaltenen Anzahlungen verbucht worden. Die im Jahre 2022 konsumtiv verwendete Soforthilfe beträgt insgesamt 624.176,29 €. Der übrige Teil wurde investiv verwendet. Weiterhin ist in den außerordentlichen Erträgen die Wiederaufbauhilfe des Landes in Höhe von 4.586.119,71 € für die Entsorgungskosten enthalten sowie weitere Erträge aufgrund der Hochwasserkatastrophe, wie Versicherungserstattungen.

Die außerordentlichen Aufwendungen betragen 6.037.997,67 €. Parallel zu den außerordentlichen Erträgen sind hier die entsprechenden Aufwendungen zur Soforthilfe und Wiederaufbauhilfe verbucht.

## **5 Finanzhaushalt / Finanzrechnung**

### **5.1 Allgemeine Entwicklung**

Die erläuterten Abweichungen der Ergebnisrechnung führen, mit Ausnahme der gebildeten Rückstellungen, auch in der entsprechenden Zeile der Finanzrechnung zu einer ähnlichen Abweichung im Vergleich zum Ansatz.

Zu erkennen ist, dass die Innenfinanzierungskraft der Stadt Schleiden aufgrund der hohen Investitionsauszahlungen durch die Flutkatastrophe nicht ausgereicht hat. Der Finanzmittelüberschuss aus der laufenden Verwaltungstätigkeit in Höhe von 7.552.085,10 € konnte die Fehlbeträge aus der Investitionstätigkeit (-10.872.869,09 €) und Finanzierungstätigkeit (-508.272,83 €) nicht mehr decken. Die hohen Vorausleistungen im Rahmen des Wiederaufbaus waren im Jahr 2022 für die Stadt Schleiden eine große Herausforderung.

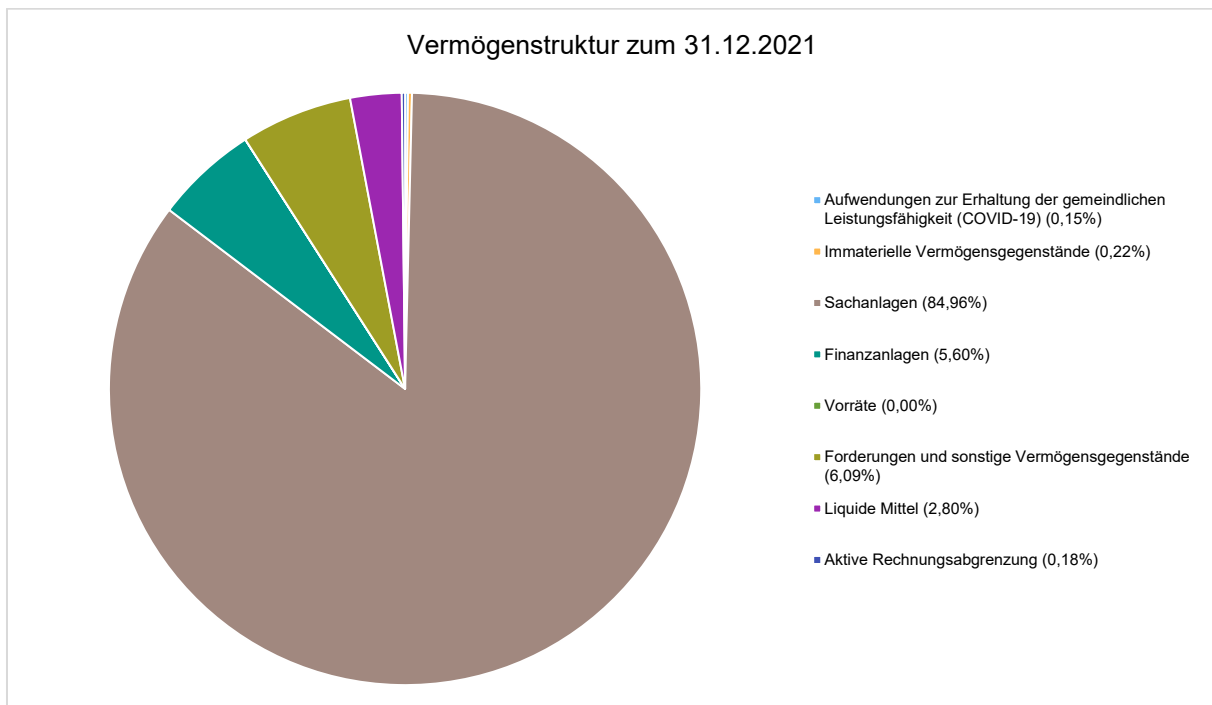
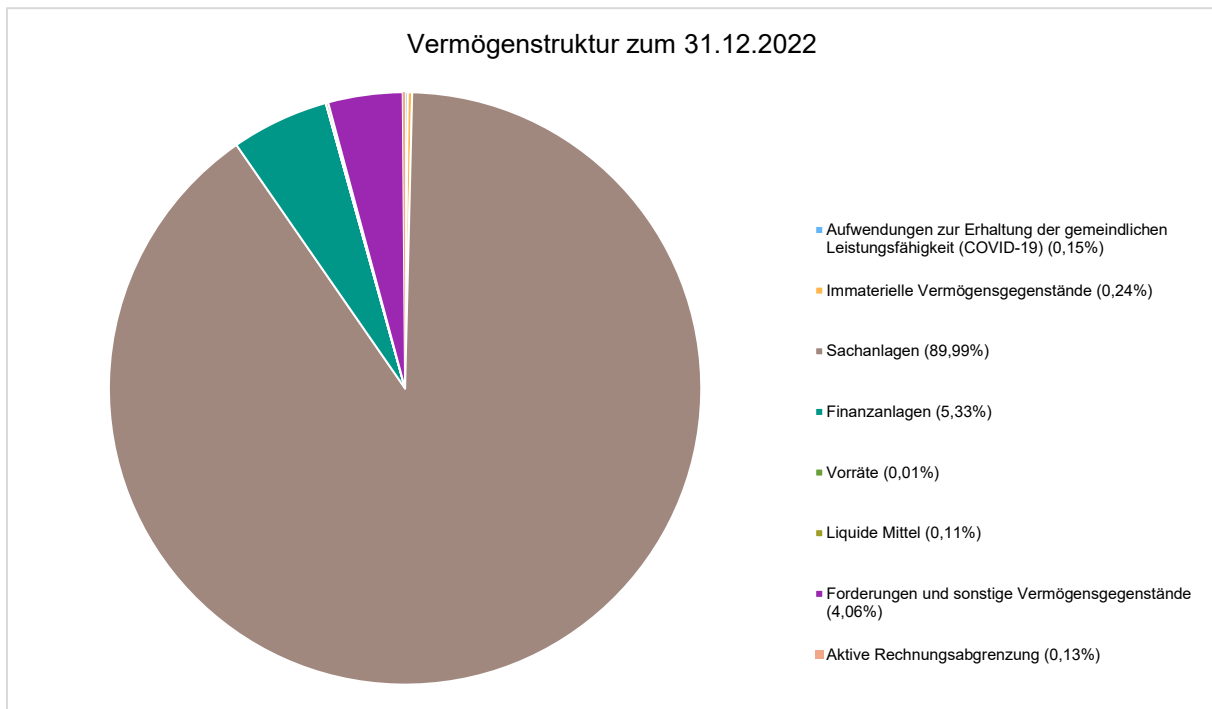
### **5.2 Investitionstätigkeit**

Die Auszahlungen für Investitionstätigkeit blieben um 24.454.921,27 € hinter ihrem ursprünglichen Planansatz, was auf die Verschiebung von Baumaßnahmen, insbesondere durch die Hochwasserkatastrophe sowie allgemein durch die erschwerten Bedingungen durch das Vergabe- und Förderrecht zurückzuführen ist. Damit einher ging auch, dass weniger Zuwendungen und Einzahlungen für Investitionsmaßnahmen gegenüber dem Planansatz eingingen.



## 6 Vermögens- und Schuldenlage

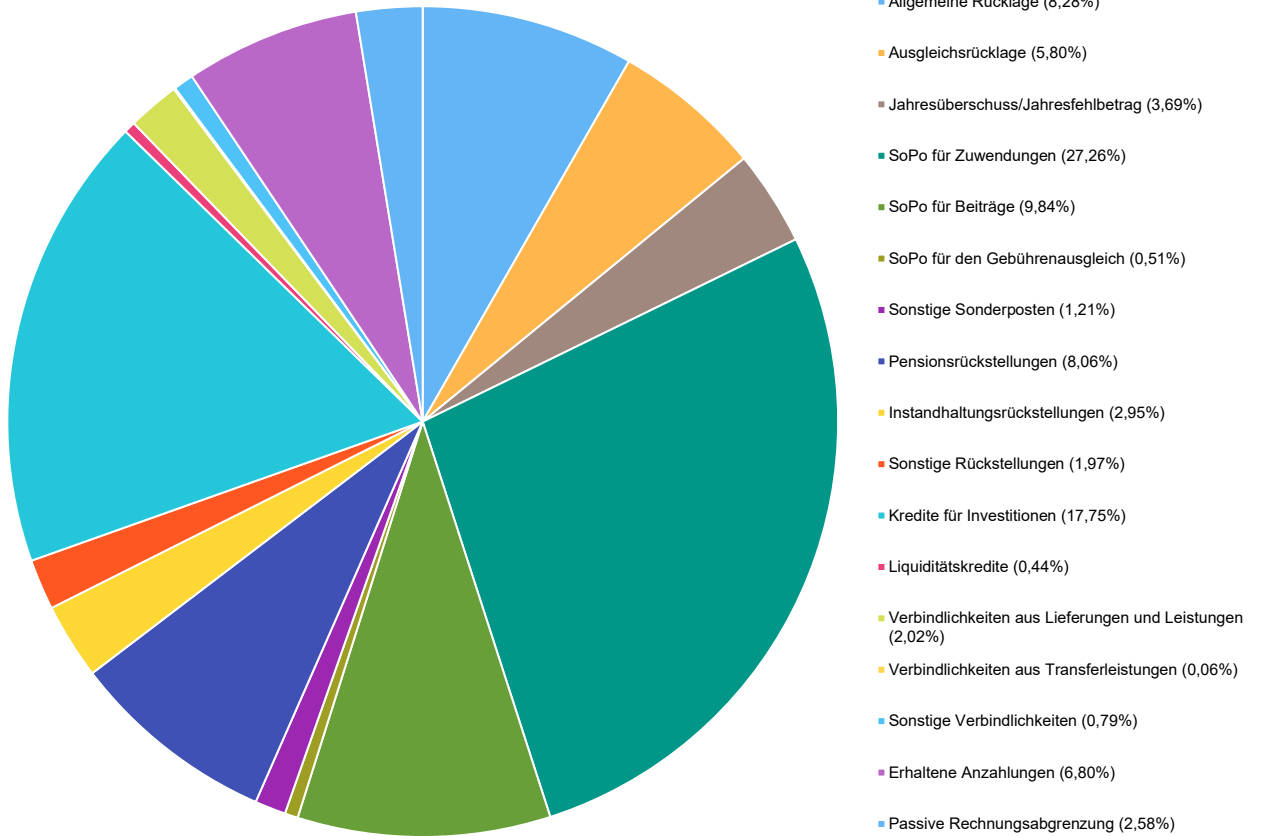
Die Bilanz gibt die Vermögens- und Kapitalsituation einer Kommune zum Stichtag wieder.

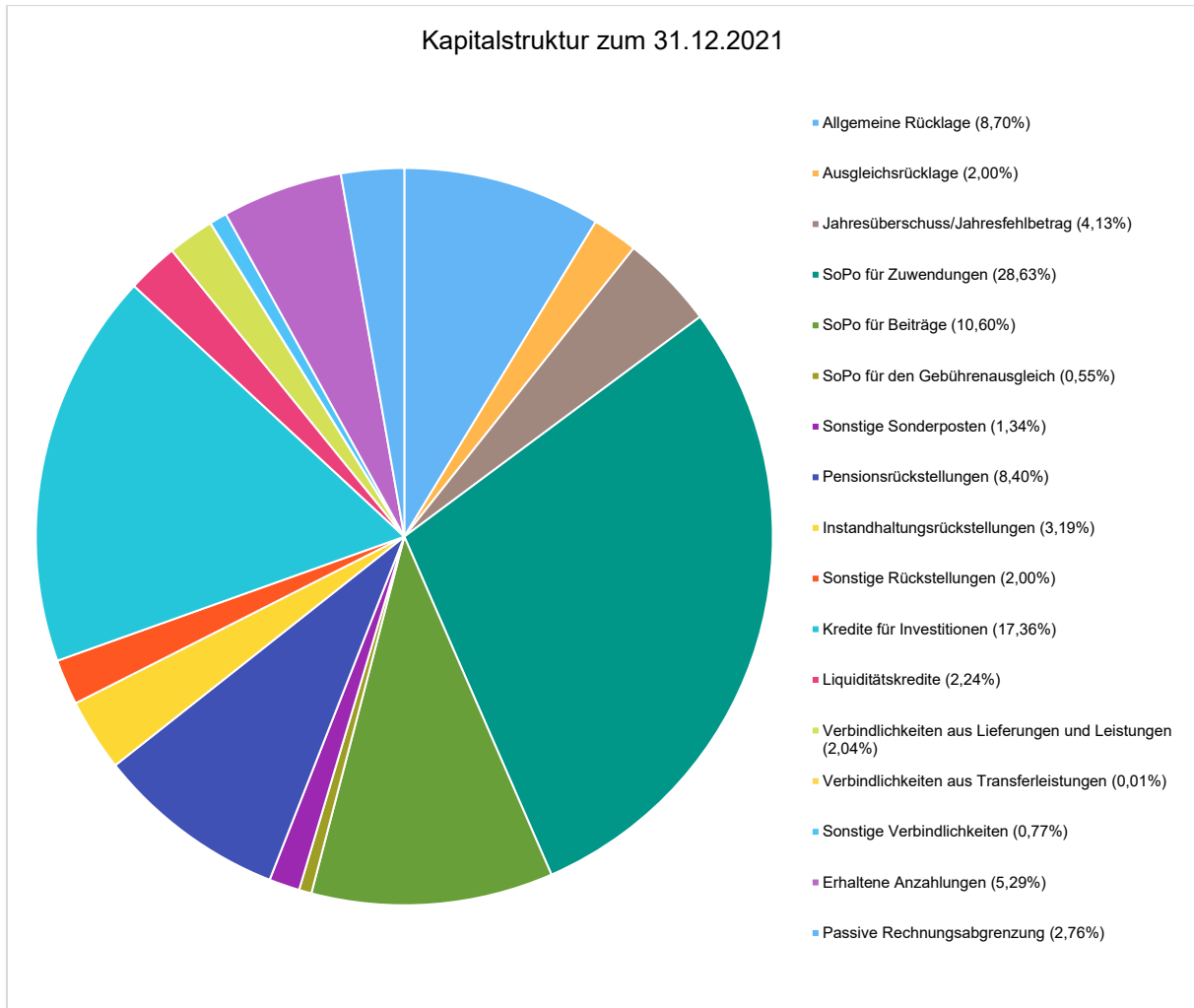


Die Vermögenstruktur hat sich im Vergleich zum Vorjahr trotz der gestiegenen Bilanzsumme nicht wesentlich geändert. Der Anstieg der Bilanzsumme um 8.215.070,60 € resultiert im Wesentlichen aus einem Anstieg der Anlagen im Bau vermindert um den Verzehr von liquiden Mitteln.

Die Aussagen zur Vermögensstruktur sind jedoch bedingt durch die Sonderschrift über die bilanzielle Behandlung der flutgeschädigten Vermögensgegenstände eingeschränkt. Auf Grundlage des § 96a GO NRW hat das Ministerium für Heimat, Kommunales, Bau und Gleichstellung des Landes Nordrhein-Westfalen von der Möglichkeit Gebrauch gemacht und für Katastrophen wie der Hochwasserkatastrophe im Juli 2021 eine Verordnung über besondere haushaltsrechtliche Verfahrensweisen erlassen. Der geschädigte Vermögensgegenstand des Anlagevermögens wird planmäßig weiter abgeschrieben. Zum Zeitpunkt der Inbetriebnahme erfolgt eine Umbuchung und damit Aktivierung des Vermögensgegenstandes im Anlagevermögen. In dem Zeitraum bis zur Korrektur führt die Sondervorschrift zu einer Überbewertung der Aktivseite der Bilanz. Dies beeinträchtigt die Darstellung der Vermögens-, Finanz- und Ertragslage. Der Anforderung des § 95 Abs. 1 GO NRW, wonach der Jahresabschluss unter Beachtung der Grundsätze ordnungsmäßiger Buchführung ein den tatsächlichen Verhältnissen entsprechendes Bild der Vermögens-, Finanz- und Ertragslage der Gemeinde zu vermitteln hat, wird insofern nur begrenzt nachgekommen.

## Kapitalstruktur zum 31.12.2022





Auch die Kapitalstruktur hat sich im Vergleich zum Vorjahr nur geringfügig verändert. Die Erhöhung der Bilanzsumme auf der Passivseite resultiert im Wesentlichen aus dem erzielten Jahresergebnis in Höhe von 5.678.815,54,99 € sowie der erhaltenen Anzahlungen und der Zunahme von Verbindlichkeiten gegenüber Kreditinstituten. Die Verbindlichkeiten zur Liquiditätssicherung konnten weiter abgebaut werden.

## 6.1 Kennzahlen zur Vermögenslage

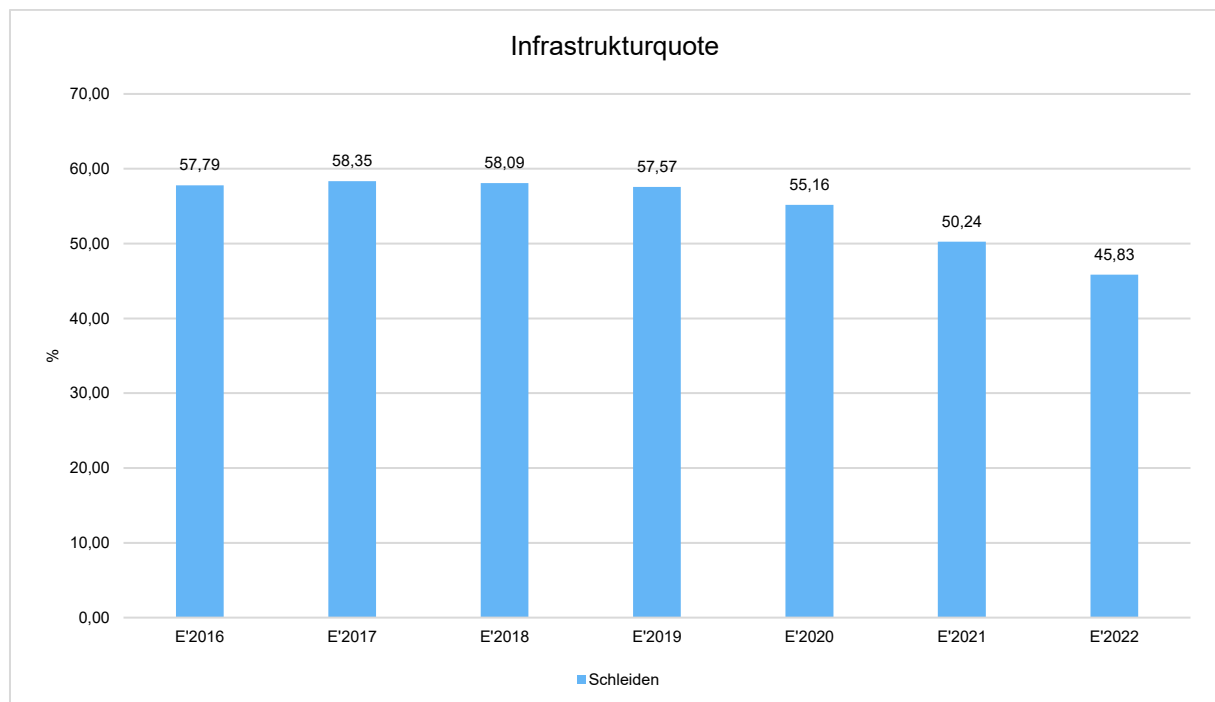
Durch die eingangs beschriebene, vom Land Nordrhein-Westfalen eingeführte Sondervorschrift zur Rechnungslegung für besonders von der Starkregen- und Hochwasserkatastrophe betroffenen Kommunen wird allen vom Hochwasser betroffenen Kommunen die Möglichkeit eröffnet, befristet von einer Neubewertung des von dem Schadensereignis betroffenen Anlagevermögens abzusehen. Werden Wiederherstellungen an Vermögenswerten des Anlagevermögens vorgenommen, sind diese im Jahresabschluss 2022 nicht als (Teil-)Abgänge außerordentlich abzuschreiben, sofern der (wieder-) herzustellende oder anzuschaffende Vermögensgegenstand Gegenstand des Wiederaufbauplanes ist. Vermögensgegenstände, die (wieder-) hergestellt bzw. angeschafft werden, sind bis zu dem Zeitpunkt der Inbetriebnahme als „Anlage im Bau“ zu behandeln. Der geschädigte Vermögensgegenstand des Anlagevermögens wird planmäßig weiter abgeschrieben. Aus diesem Grund sind die nachstehenden Kennzahlen zur Vermögenslage nur begrenzt vergleichbar und aussagekräftig.

### 6.1.1 Kennzahlen zur Vermögenslage

#### Infrastrukturquote

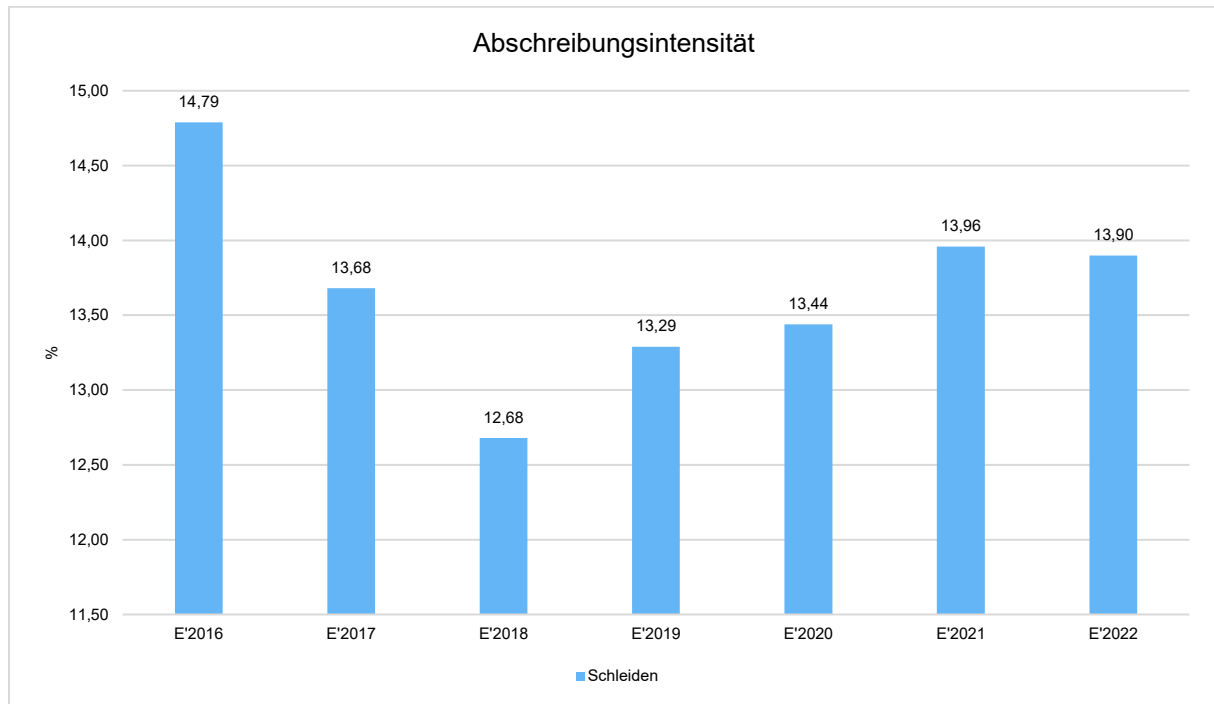
Diese Kennzahl stellt ein Verhältnis zwischen dem Infrastrukturvermögen und dem Gesamtvermögen auf der Aktivseite der Bilanz her. Sie gibt Aufschluss darüber, mit welchem Prozentsatz das Gesamtvermögen in der kommunalen Infrastruktur gebunden ist. Die Kennzahl kann Hinweise auf etwaige Folgebelastungen geben, die aus der Infrastruktur resultieren. Es handelt sich um eine Bilanzkennzahl, die nur vergangenheitsorientiert abgebildet werden kann. Die Stadt Schleiden hat aufgrund ihrer Weitläufigkeit und den vielen Dörfern eine hohe Infrastruktur.

Aufgrund der enorm gestiegenen Anlagen im Bau und der damit verbundenen Erhöhung der Bilanzsumme ist Kennzahl leicht gesunken.



### Abschreibungsintensität

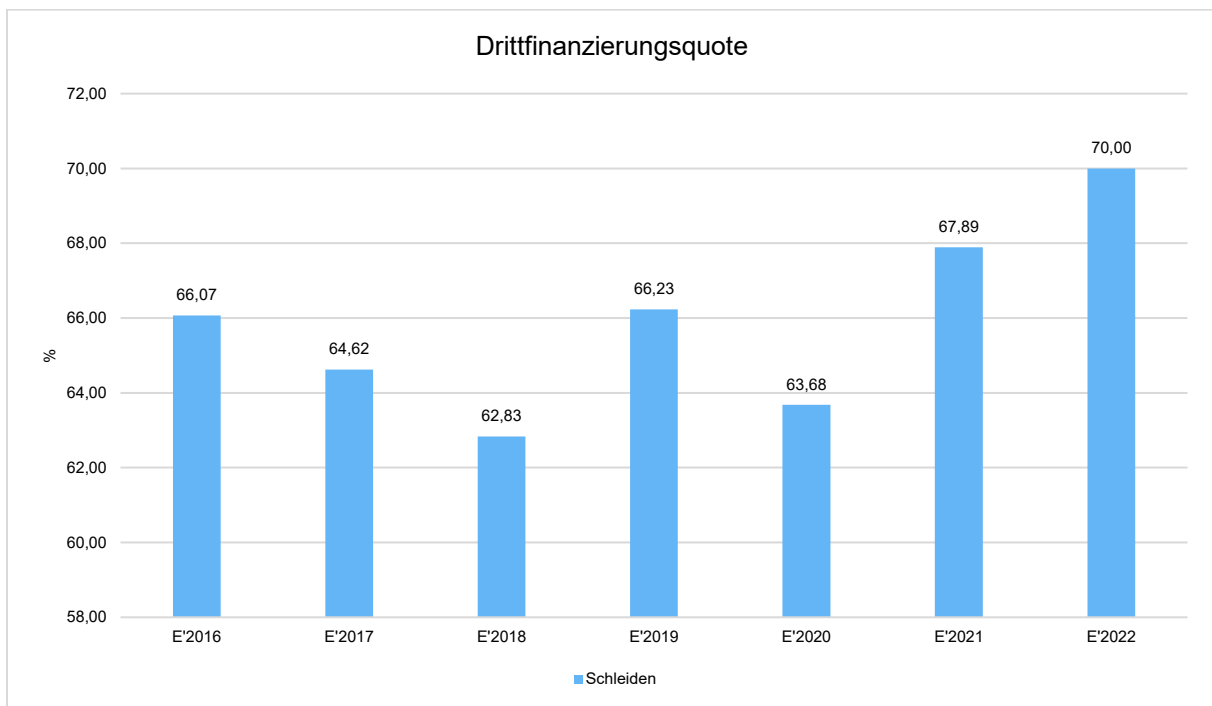
Die Kennzahl zeigt an, in welchem Umfang die Kommune durch die Abnutzung des Anlagevermögens belastet wird. Sie stellt den prozentualen Anteil der Abschreibungen am ordentlichen Aufwand dar. Die Kennzahl ist im Vergleich zum Vorjahr leicht gesunken.



### Drittfinanzierungsquote

Die Kennzahl zeigt das Verhältnis zwischen den bilanziellen Abschreibungen und den Erträgen aus der Auflösung von Sonderposten im Haushaltsjahr. Sie gibt einen Hinweis auf die Frage, inwieweit die Erträge aus der Sonderpostenauflösung die Belastung des Haushaltes durch Abschreibungen abmildern. Damit wird auch deutlich, in welchem Maße Dritte an der Finanzierung des abnutzbaren Vermögens beteiligt waren bzw. werden.

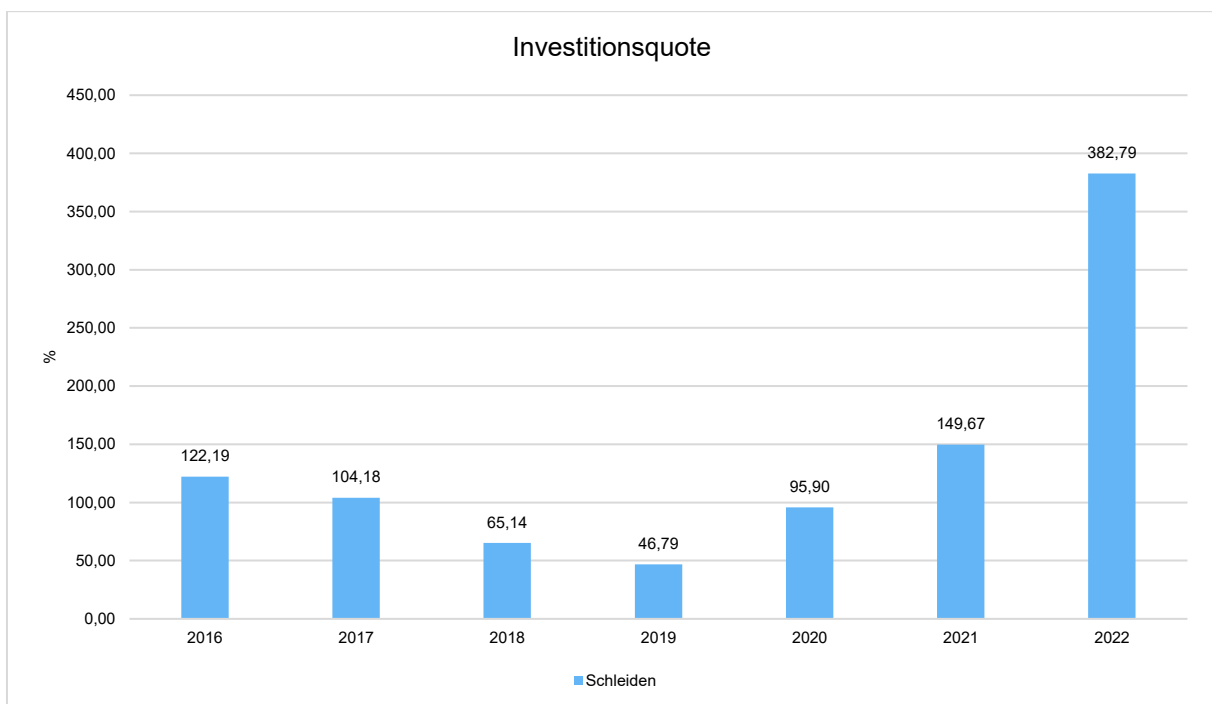
Im Vergleich zum Vorjahr ist der Ertrag aus Auflösung von Sonderposten sowie die Höhe der bilanziellen Abschreibungen nahezu identisch geblieben.



## Investitionsquote

Die Investitionsquote bildet den prozentualen Anteil der Brutto-Investitionen (Zugänge und Zuschreibungen) an der Summe aus Abschreibungen und Abgängen des Anlagevermögens ab. Sie gibt Auskunft darüber, in welchem Umfang dem Substanzverlust durch Abschreibungen und Vermögensabgängen neue Investitionen gegenüberstehen. Es handelt sich um eine Bilanzkennzahl, die nur vergangenheitsorientiert abgebildet werden kann.

Im Jahr 2022 hat die Stadt Schleiden Anlagenzugänge in Höhe von 20.044.454,42 € zu verzeichnen. 2021 hingegen gab es nur Anlagenzugänge in Höhe von 8.385.755,16 €. Dies resultiert aus den vielen Anlagen im Bau, insbesondere durch den Wiederaufbau aufgrund der Hochwasserkatastrophe.





## 6.1.2 Kennzahlen zur Kapitalstruktur (haushaltswirtschaftliche Gesamtsituation)

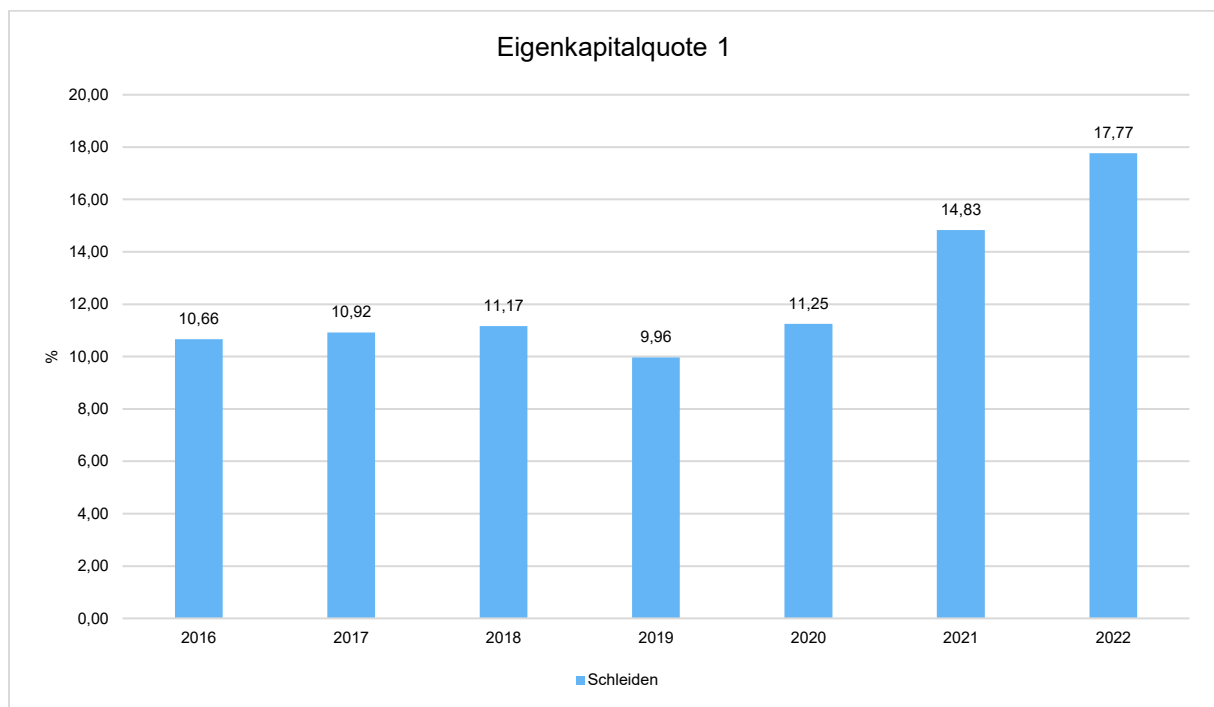
Neben dem Aufwandsdeckungsgrad, der im Abschnitt Haushaltsergebnis dargestellt wurde, sieht das NKF-Kennzahlenset noch folgende vergangenheitsorientierte Bilanzkennzahlen zur Beurteilung der haushaltswirtschaftlichen Gesamtsituation vor:

### Eigenkapitalquote 1

Um die Eigenkapitalausstattung beurteilen zu können, bietet sich die Betrachtung der Eigenkapitalquote 1 an. Die Eigenkapitalquote 1 misst den Anteil des Eigenkapitals am gesamten bilanzierten Kapital (Gesamtkapital) der Passivseite.

Je größer die Eigenkapitalquote, je weiter ist die Kommune vom gesetzlich vorgeschriebenen Überschuldungsverbot entfernt (vgl. § 75 Abs. 7 GO NRW).

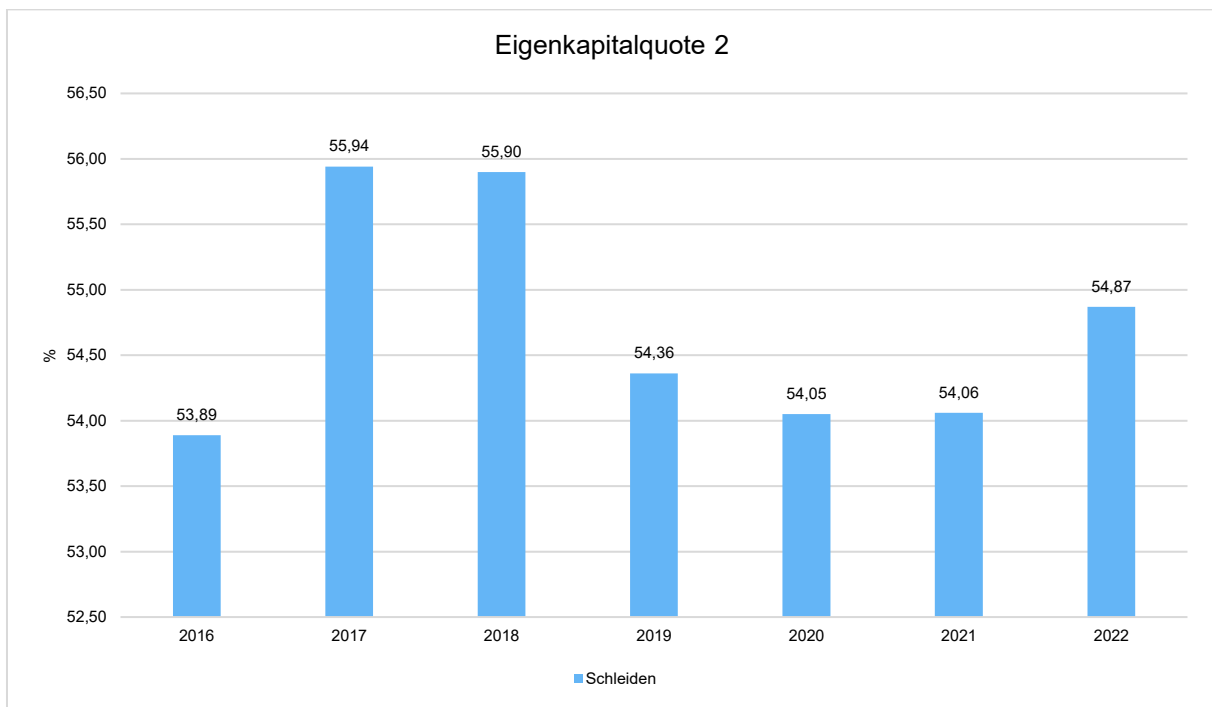
Der Anteil des Eigenkapitals am gesamten bilanzierten Kapital ist insgesamt um 2,94 Punkte gestiegen. Positiven Einfluss auf die Entwicklung nahm das Jahresergebnis. Insgesamt ist die Quote jedoch weiterhin auf einem niedrigen Niveau. Das Ziel ist, das Eigenkapital zunächst mindestens wieder auf den Stand der Eröffnungsbilanz zum 01.01.2009 (Eigenkapital: 28.018.291,90 €; Eigenkapitalquote I: 20,54 %) zu bringen. Mittel- bis langfristig anzustreben ist eine Eigenkapitalquote von mindestens 25 %.



## Eigenkapitalquote 2

Die Eigenkapitalquote 2 misst den Anteil des „wirtschaftlichen Eigenkapitals“ am gesamten bilanzierten Kapital (Gesamtkapital) auf der Passivseite der kommunalen Bilanz. Weil die Sonderposten mit Eigenkapitalcharakter oft einen wesentlichen Ansatz in der Bilanz darstellen, wird bei dieser Kennzahl die Wertgröße Eigenkapital um die Sonderposten für Zuwendungen und Beiträge erweitert.

Die Quote ist gegenüber dem Vorjahr nahezu konstant geblieben.

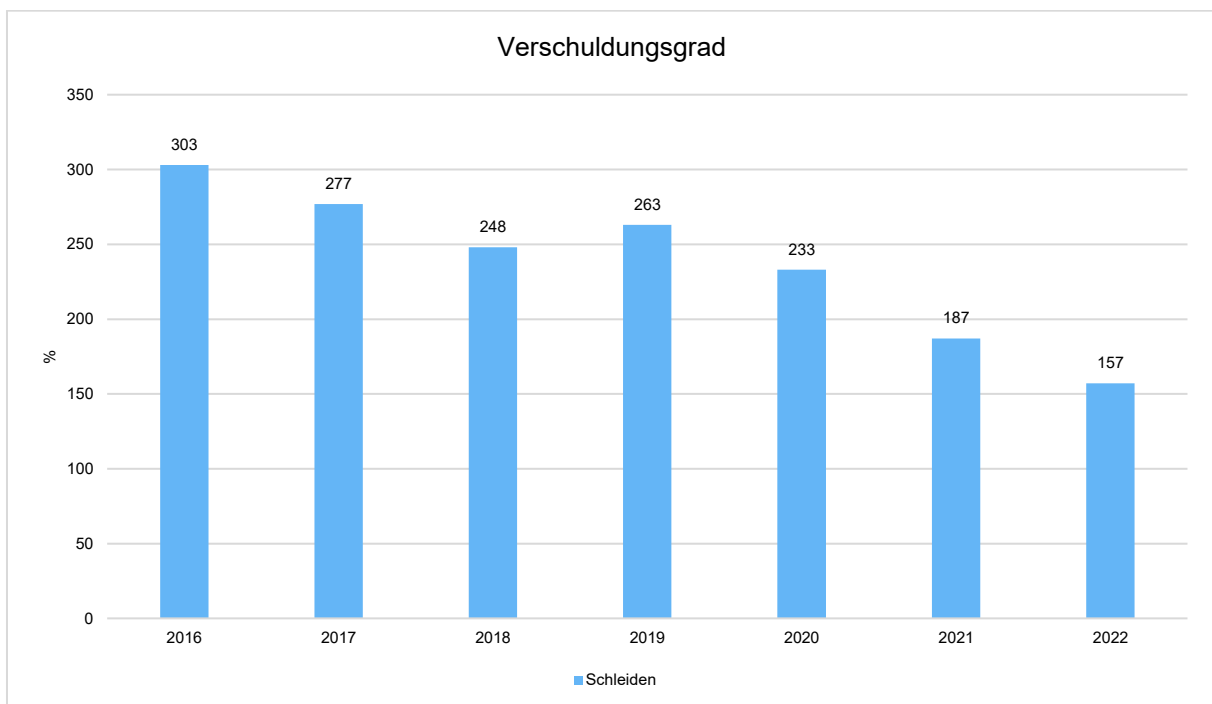


### 6.1.3 Kennzahlen zur Finanzstruktur und Verschuldung

#### Verschuldungsgrad

Der Verschuldungsgrad zeigt den prozentualen Anteil der bilanziellen Verbindlichkeiten am bilanziellen Eigenkapital an. Die Kennzahl bildet also das Verhältnis von Verbindlichkeiten zum Eigenkapital ab. Liegt der Verschuldungsgrad über 100%, übersteigen die Verbindlichkeiten das ausgewiesene Eigenkapital.

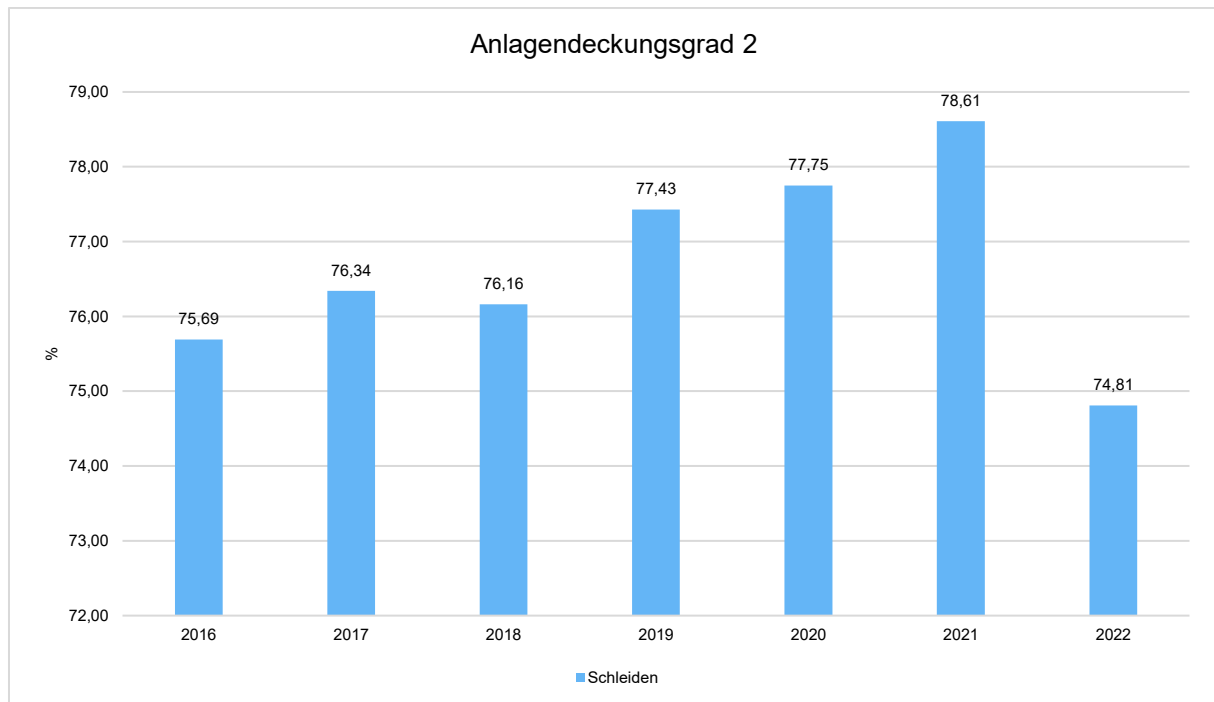
Im Jahr 2022 konnten die Liquiditätskredite abgebaut werden, jedoch sind die erhaltenen Anzahlungen deutlich gestiegen. Durch die Flutkatastrophe mussten auch neue Investitionskredite aufgenommen werden.



## Anlagendeckungsgrad 2

Der Anlagendeckungsgrad 2 gibt an, wie viel Prozent des Anlagevermögens langfristig finanziert sind. Bei der Berechnung dieser Kennzahl werden dem Anlagevermögen die langfristigen Passivposten Eigenkapital, Sonderposten mit Eigenkapitalanteilen (SoPo Zuwendungen und Beiträge) und langfristiges Fremdkapital (langfristige Verbindlichkeiten, Pensionsrückstellungen und Rückstellungen für Deponien und Altlasten) gegenübergestellt.

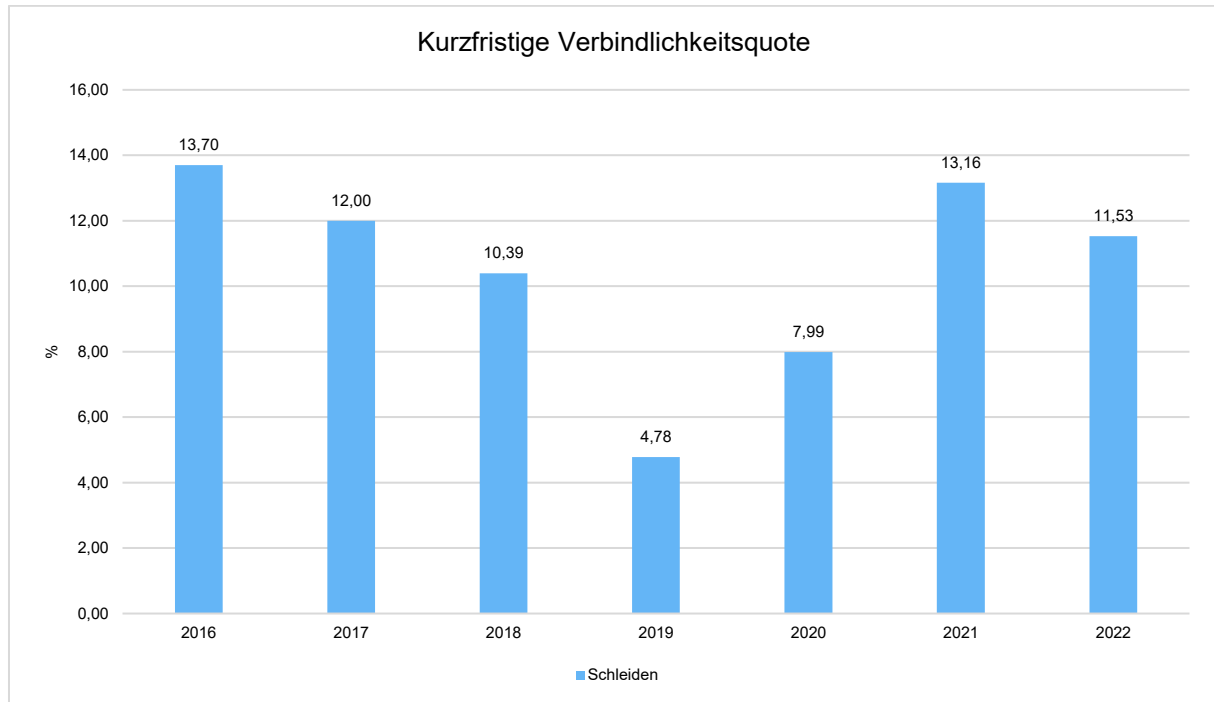
Durch die Kennzahl wird deutlich, dass das Anlagevermögen nicht entsprechend der „goldenen Bilanzregel“ fristenkongruent finanziert wurde.



### Kurzfristige Verbindlichkeitsquote

Wie hoch die Bilanz durch kurzfristiges Fremdkapital (Restlaufzeit von bis zu einem Jahr) belastet wird, kann mit Hilfe der Kurzfristigen Verbindlichkeitsquote beurteilt werden.

Die kurzfristige Verbindlichkeitenquote ist im Vergleich zum Vorjahr wieder etwas gesunken.



## 7 Gesamtbeurteilung über die Entwicklung der Haushaltswirtschaft

Wie bereits eingangs beschrieben hat die Hochwasserkatastrophe im Juli 2021 im Stadtgebiet Schleiden Schäden ungeahnten Ausmaßes und eine außergewöhnliche Notsituation verursacht.

Diese Schäden werden längerfristig Auswirkungen auf die Versorgung der Bevölkerung mit allen Leistungen der Daseinsvorsorge haben. Eine zentrale Herausforderung wird im weiteren Verlauf daher neben der akuten Schadensbewältigung der Wiederaufbau der zerstörten Infrastrukturen sein.

Neben der unmittelbaren Gefahrenabwehr und schnellstmöglichen Wiederherstellung grundlegender Versorgungsleistungen sind strategische Entscheidungen für den Wiederaufbau zu treffen. Sie berühren nicht nur den Umfang und die Finanzierung der erforderlichen Maßnahmen, sondern auch die Standorteignung sowie die Art und Ausführung instand zusetzender und wieder zu errichtender Gebäude und Infrastrukturen unter Berücksichtigung der Klimafolgenanpassung.

Im Rahmen der Wiederaufbauhilfe erhält die Stadt Schleiden eine finanzielle Unterstützung zur Beseitigung von unmittelbaren Schäden, die durch den Starkregen und das Hochwasser im Juli 2021 in Nordrhein-Westfalen entstanden sind, sowie für Maßnahmen zur Wiederherstellung der geschädigten Infrastruktureinrichtungen. Der Förderumfang beträgt bis zu 100 % der förderfähigen Kosten. Der Antrag war bis zum 30.06.2023 zu stellen. Der Wiederaufbauplan der Stadt Schleiden wurde vom Stadtrat in der Sitzung am 23.02.2023 beschlossen. Dieser Beschluss ist dem Wiederaufbauplan beizufügen.

Zu den förderfähigen Kosten zählen u.a. auch die Kosten für den Ersatzneubau, auch für den Ersatzneubau an anderer Stelle bis zur Höhe des entstandenen Schadens, inklusive Maßnahmen der Bodenordnung, die Kosten für Abriss- und Aufräumarbeiten einschließlich Entsorgung, die Kosten für wesentliche funktionsbezogene Einrichtungs- und notwendige Ausrüstungsgegenstände und funktionsbezogene Fahrzeuge, die externe Projektsteuerung und Koordinierung der Umsetzung des Wiederaufbauplanes sowie für Planung, Projektsteuerung und Koordinierung der Einzelmaßnahmen über einen Zeitraum von bis zu fünf Jahren nebst Erfassung und Dokumentation, die Wiederherstellung von Gewässern, usw.

Nach Ziffer 6.5.3.1 der Förderrichtlinie hat die betroffene Kommune zum Wiederaufbau der öffentlichen Infrastruktur einen kommunalen Wiederaufbauplan zu erstellen, der alle Einzelmaßnahmen detailliert aufführt. Für jede Einzelmaßnahme ist zudem ein Projektdatenblatt nach vorgegebenen Mustern mit sämtlichen Anlagen (Lagepläne, Gutachten, Bilddokumentation, usw.) zu erstellen. Sowohl der Wiederaufbauplan als auch die Projektdatenblätter sind online bei der Bezirksregierung Köln einzureichen.

Nr.	Bezeichnung	Anzahl der Maßnahmen	Förderfähige Gesamtausgaben
1.	Schadensgutachten, Prüfungen, Untersuchungen, Hydraulische Berechnungen, etc.	2	1.210.000 €
2.	Externe Projektsteuerung (einschließlich BIM)	3	6.857.000 €
3.	Bauhof (Ersatzneubau, Einrichtungen, Fahrzeuge und Miete Übergangslösung)	4	10.967.000 €
4.	Feuerwehr (Gerätehäuser Schleiden, Oberhausen, Gemünd, Harperscheid sowie Fahrzeuge, Betriebsausstattung, Ausrüstung, Einrichtungen und Miete Übergangslösungen)	12	9.266.000 €
5.	Schulen (Wiederherstellung Gebäude, Schulhof mit Inventar, Schularchiv und Miete Übergangslösungen)	12	21.861.000 €
6.	Kindertagesstätten (Ersatz-/Neubau, Wiederherstellung)	5	8.459.000 €
7.	Öffentliche Spielplätze einschl. Sturmispark (Wiederherstellung, Außenanlage / Ersatzflächen, Einfriedung, Spielgeräte etc.)	8	1.435.000 €
8.	Sportanlagen (Wiederherstellung Turnhallen / Sportplätze / Bolzplätze / Sportpark, Inventar / Ausstattung, Miete und Fahrtkosten Übergangslösung)	15	11.655.514 €

9.	Freibäder (Baukosten, Instandsetzung, Zaunanlage und Maschinentechnik)	2	243.000 €
10.	Kanalisation (Wiederherstellung Kanal: Rohrleitungen und Schächte, Pumpwerke, Regenüberlaufbecken)	170	27.313.000 €
11.	Straßen / Wirtschaftswege (Wiederherstellung / Reparatur / Sanierung, Wanderwegnetze und Wanderleitsystem)	101	31.818.000 €
12.	Brücken (Ersatzneubau / Sanierung)	26	23.891.000 €
13.	Straßenbeleuchtung (Wiederherstellung)	4	879.000 €
14.	Öffentliche Grünflächen (Wiederherstellung)	1	1.128.000 €
15.	Kurpark / Touristikinformation (Ersatzbau Nationalpark-Tor, mit Nationalparkausstellung, Sanierungskosten und Einrichtung)	4	8.268.130 €
16.	Gewässer (Wiederherstellung/Rückbau Gewässer Ingenieurbauwerke)	69	33.553.000 €
17.	Sonstiges	14	4.551.600 €
<b>Insgesamt:</b>		<b>452</b>	<b>203.355.244 €</b>

Die Bezirksregierung hat mit Bescheid vom 07.07.2023 den Antrag auf Wiederaufbauhilfe bewilligt.

Insgesamt gehen wir davon aus, dass der Haushalt nicht durch den Wiederaufbau belastet wird. Nicht förderfähige Maßnahmen werden nur durchgeführt, wenn deren Finanzierung auch gesichert ist.

Die Haushaltsplanungen der Stadt Schleiden werden seit Jahren, entweder durch die Brandanschläge am Städtischen Johannes-Sturmius-Gymnasium, die lange andauernde COVID-19-Pandemie, die Flutkatastrophe im letzten Jahr und nunmehr durch die Energiekrise derart stark tangiert, dass eine verlässliche Planung kaum mehr möglich ist.

Dennoch und das ist positiv, und für unsere Bürgerinnen und Bürger ein wichtiges Signal, der Haushalt 2023 der Stadt Schleiden ist ausgeglichen. Steuererhöhungen, egal ob Grundsteuern oder Gewerbesteuern sind für das Jahr 2023 nicht vorgesehen. Ebenso sind keine Gebührenerhöhungen, egal ob Kanalgebühren, Abfallgebühren, Winterdienst oder Friedhofsgebühren für das Haushaltsjahr 2023 geplant.

Zusammenfassend ist festzuhalten, dass die Entwicklung der wirtschaftlichen Lage der Stadt Schleiden seit Einführung des NKF's auf einem positiven, guten Weg ist. Nachdem in den Jahren 2009 und 2010 noch zu verschmerzende Jahresfehlbeträge von rd. 463.000 € bzw. 340.000 € festgestellt wurden, schrieb die Stadt Schleiden in den Jahren 2011 bis 2014 Fehlbeträge in Millionenhöhe.

Mit einem strikten Sparkonzept und diversen nicht unerheblichen Einschnitten, insbesondere im Bereich der laufenden Verwaltungstätigkeit, schaffte die Verwaltung in Zusammenarbeit mit der Politik, erstmals im Jahr 2015 einen Jahresüberschuss zu erzielen und so dem drastischen Eigenkapitalverzehr der Vorjahre, wenn auch nur mit einem kleinen Schritt, entgegenzuwirken. Seit dem Jahr 2015 erzielt die Stadt Schleiden jährlich geringe Überschüsse.

Die Gesamtergebnisrechnung 2022 weist einen Jahresüberschuss in Höhe von 5.678.815,54 € aus. Die Ausgleichsrücklage kann somit erneut aufgefüllt werden. Insgesamt beträgt diese sodann 14.609.185,72 €.

Die Ertragslage kann im Haushaltsjahr 2022 insgesamt als gut beurteilt werden. Es ist jedoch zu berücksichtigen, dass die sehr hohen Gewerbesteuernachzahlungen als Einmaleffekt einen sehr hohen Anteil an dem deutlich über dem Plan liegenden Gesamtergebnis des Jahres 2022 haben. Die

Vermögenslage ist geprägt von einem sehr hohen Anteil des Infrastrukturvermögens am Gesamtvermögen. Jedoch kann der hohe Verschuldungsgrad und damit einhergehend die geringe Eigenkapitalquote als nicht zufriedenstellend beurteilt werden.

Im Hinblick auf die Finanzlage der Stadt konnten in den vergangenen fünf Jahren die Liquiditätskredite von 14 Mio. € im Jahr 2016 auf nunmehr 684.000,- € deutlich reduziert werden. Die Investitionskredite werden planmäßig getilgt. Demgegenüber stehen jedoch die relativ hohen Instandhaltungsrückstellungen und sonstigen Rückstellungen, die kurz- bis mittelfristig zu künftigen Liquiditätsabflüssen führen werden.

Insgesamt beurteilt die Verwaltungsführung die Gesamtentwicklung der Vermögens-, Schulden-, Finanz- und Ertragslage als zufriedenstellend.



## **8 Vorgänge von besonderer Bedeutung nach dem Bilanzstichtag**

Der Wiederaufbauplan der Stadt Schleiden wurde vom Stadtrat in der Sitzung am 23.02.2023 beschlossen. Der Wiederaufbauplan sieht förderfähige Gesamtausgaben in Höhe von 203.355.244 € vor. Die Bezirksregierung hat mit Bescheid vom 07.07.2023 den Antrag auf Wiederaufbauhilfe bewilligt. Auf die vorstehenden Ausführungen unter Gliederungspunkt 7 wird verwiesen.

Im Übrigen haben sich keine weiteren Vorgänge von besonderer Bedeutung nach dem Abschlussstichtag ergeben.

## **9 Prognosebericht - Risiken und Chancen**

Nach § 49 KomHVO NRW ist im Lagebericht auch auf die Chancen und Risiken der künftigen Entwicklung der Kommune einzugehen. Angesprochen werden im folgenden:

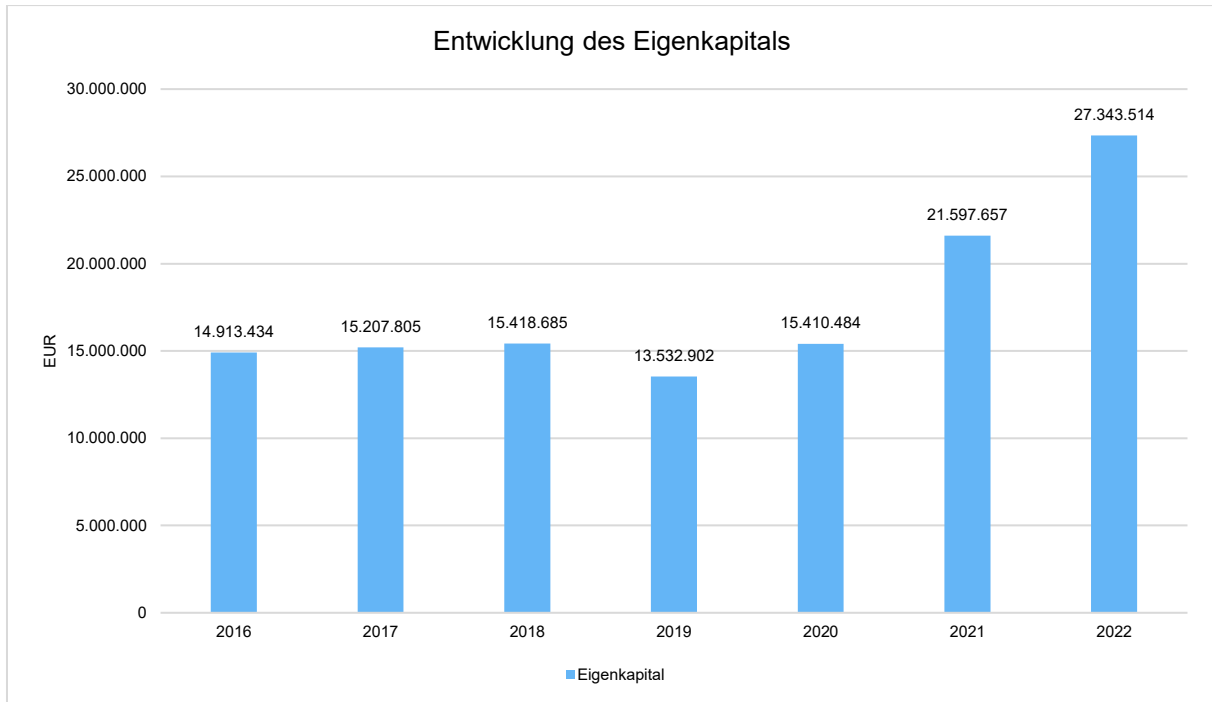
- Entwicklung von Jahresergebnis und Eigenkapital
- Entwicklung der Verschuldung

### **9.1 Entwicklung von Jahresergebnis und Eigenkapital**

Ausgehend von den Jahresergebnissen lassen sich Prognosen zur voraussichtlichen Entwicklung des bilanziellen Eigenkapitals ableiten.

Nachfolgend wird die Entwicklung des bilanziellen Eigenkapitals in den zurückliegenden Jahren dargestellt. Ausgehend von den Jahresergebnissen der Haushaltsplanung im Zeitraum der mittelfristigen Ergebnis- und Finanzplanung lassen sich Prognosen zur weiteren Entwicklung des Eigenkapitals anstellen.

Im Zuge dieser Prognose bleiben mögliche Erträge und Aufwendungen aus Verrechnungen mit der Allgemeinen Rücklage außen vor. Hierbei handelt es sich um Wertveränderungen bei Finanz- und Sachanlagevermögen, also Erträge aus Veräußerung von Vermögen und Verluste aus Abgang von Vermögen, die direkt mit der Allgemeinen Rücklage verrechnet werden und nicht in das Jahresergebnis einfließen.



Seit dem Jahr 2015 sahen die jährlichen Haushaltsprognosen positive Jahresergebnisse vor, welche, wenn auch nur geringfügig, für den angestrebten Anstieg des städtischen Eigenkapitals Sorge tragen sollten. Im Ergebnis zeigte sich, dass die Stadt Schleiden durch ihre Bemühungen höhere Erträge zu generieren, aber insbesondere auch Kosten einzusparen, tatsächlich erneute Inanspruchnahmen des Eigenkapitals verhindern konnte. Die Aufstellung eines Haushaltssicherungskonzeptes war somit nicht mehr erforderlich.

Die Stadt Schleiden ist im Bereich der von ihr beeinflussbaren Aufwendungen, seit geraumer Zeit weitgehend am Limit ihrer Einsparpotenziale angelangt, sodass insbesondere auch die höher zu generierenden Erträge einen erheblichen Beitrag zu der prognostizierten Entwicklung beitragen sollen und müssen.

#### Entwicklung der Hausjahre 2022 bis 2025

Die im Haushaltsplan 2022 verabschiedete mittelfristige Haushaltsplanung (2023 - 2025) wurde im Rahmen des Haushaltsplans 2023 grundlegend geändert. Der Haushaltsplan 2023 wurde am 08.12.2022 vom Rat beschlossen und von der Kommunalaufsicht am 15.02.2023 genehmigt. Der Wiederaufbau rückt auch im Haushaltsplan 2023 in den Vordergrund. Der Haushaltsplan 2023 ist, wie die acht Vorjahre, ausgeglichen. Er schließt mit einem Überschuss von 28.800,- € ab.

Der Vergleich der ordentlichen Erträge und Aufwendungen führt 2023 zu einem negativen Saldo von rd. 0,57 Mio. €. Das Finanzergebnis wirkt sich mit - 0,45 Mio. € ebenfalls negativ aus. Dass das Ergebnis insgesamt aber positiv ausfällt, ist auf das außerordentliche Ergebnis +1,05 Mio. € zurückzuführen. Dieses ergibt sich aus der Isolierungspflicht von pandemie- und kriegsbedingten Haushaltsbelastungen. Die Nebenrechnung dieser Haushaltsbelastungen beläuft sich auf 1.048.400 €. Dieser ist als außerordentlicher Ertrag anzusetzen. Zu beachten ist jedoch, dass dadurch die negativen Auswirkungen auf die Liquidität nicht aufgefangen werden können.

Zusätzlich zu den Wiederaufbaumaßnahmen sind in der Haushaltsplanung 2023 bis 2026 insbesondere folgende größere Investitionsmaßnahmen vorgesehen:

- Umsetzung von Maßnahmen aus dem „Digitalpakt Schulen“,
- Bau des Sportparks Schleiden,
- Bau des Feuerwehrgerätehauses Herhahn,
- Umsetzung von Maßnahmen aus der Masterplanliste „Straßensanierung Stadt Schleiden“,
- Erschließung des Wohngebietes „Olef-Sittard“,
- Umsetzung des Innenstadtkonzeptes Gemünd
- und vor allem die Fortsetzung der Großbaumaßnahme am Städtischen Johannes-Sturmius-Gymnasium,

Der Gesamtbetrag der Kredite, deren Aufnahme für Investitionen erforderlich ist, wird auf 2,7 Mio. € festgesetzt. Die Tilgung von Darlehen wird voraussichtlich 2,4 Mio. € betragen. Damit wird sich die Stadt Schleiden, trotz umfangreicher Wiederaufbaumaßnahmen nach der Hochwasserkatastrophe, nur geringfügig weiter verschulden.

Im Bereich der Schlüsselzuweisungen ist laut Modellrechnung von IT NRW ein Anstieg von ca. 638.000,- € zu erwarten. Für die Kreisumlagen wird insgesamt ein Betrag in Höhe von 13,1 Mio. € veranschlagt. Dies ist der bisherige Spitzenwert.

Die Steuerhebesätze bei den Grundsteuern und bei der Gewerbesteuer werden beibehalten.

Ob die vorstehenden Planwerte vor dem Hintergrund der aktuellen Entwicklung und die Folgewirkungen des Kriegsgeschehens in der Ukraine realisiert werden können, ist unsicher. Dies vor allem vor dem Hintergrund stark gestiegener Verbraucherpreise, insbesondere im Bereich der Energie- und Stromkosten, der Materialverknappung und der pandemiebedingten Störungen in den Lieferketten, die sich durch den Krieg in der Ukraine noch verstärkt haben. Auf die weiteren Ausführungen im nachstehenden Chancen- und Risikobericht wird verwiesen.

Das Jahr 2024 soll planmäßig mit 54.200,- € und das Jahr 2025 mit einem Jahresergebnis von 1.017.600,- € abschließen.

Auch die Aufstellung des Haushaltes der Stadt Schleiden für das Jahr 2024 und die Folgejahre wird zunehmend erschwert. So gefährdet eine kontinuierlich steigende Belastung durch die Kreisumlage, die im Haushaltsjahr 2023 erstmalig auf über 13 Mio. € gestiegen ist und damit einen Anteil von weit über 30 % an den städtischen Gesamtaufwendungen hat, die Aufstellung eines ausgeglichenen Haushaltes. Aber auch die Entwicklung der Inflation, steigende Zinsbelastungen oder fehlende Erträge aus den Schlüsselzuweisungen in Höhe von über 2 Mio. € gegenüber dem Haushaltsjahr 2023, belasten das kommende und auch künftige Haushaltsjahre.

## 9.2 Entwicklung der Verschuldung

Das Jahresergebnis hat ebenso Auswirkungen auf die Verschuldung. Aufgrund der Hochwasserkatastrophe ist mit einem Anstieg im Bereich der Investitionskredite zu rechnen. Dargestellt wird die Entwicklung der Verschuldung in den zurückliegenden Perioden, wobei insbesondere nach langfristig finanzierten Investitionskrediten und kurzfristigen Liquiditätskrediten unterschieden wird.

### Entwicklung der Verbindlichkeiten in Tausend Euro (in Tausend EUR)

	Ergebnis 2018	Ergebnis 2019	Ergebnis 2020	Ergebnis 2021	Ergebnis 2022
<b>Verbindlichkeiten gesamt</b>	<b>38.213</b>	<b>35.613</b>	<b>35.870</b>	<b>40.360</b>	<b>42.870</b>
Davon Investitionskredite	26.277	26.312	25.856	25.294	27.308

	Ergebnis 2018	Ergebnis 2019	Ergebnis 2020	Ergebnis 2021	Ergebnis 2022
Davon Liquiditätskredite	8.812	5.858	5.283	3.268	684
Davon Andere Verbindlichkeiten	3.125	3.444	4.731	11.798	14.879

Der Bedarf an Liquiditätskrediten, d.h. die Netto-Liquiditäts-Inanspruchnahme unter Berücksichtigung der liquiden Mittel, hat sich im letzten Jahr weiter vermindert. Tatsächlich bilanziert die Stadt Schleiden zum Bilanzstichtag 31.12.2022 Liquiditätskredite in Höhe von 683.531,91 €. Die Liquiditätskredite könnten aufgrund von zeitlichen Verschiebungen zwischen den anfallenden Kosten und den Zahlungseingängen der Wiederaufbau-Hilfe steigen. Grundsätzlich ist jedoch ein weiterer Abbau der Liquiditätskredite geplant.

Die Investitionskredite betragen zum 31.12.2022 insgesamt 27.307.693,40 €.

Diese sollen planmäßig ebenfalls weiter abgebaut werden.

### Finanzplan 2023

	2023	2024	2025	2026
Saldo aus lfd. Verwaltungstätigkeit	- 1.322.800	344.700	1.587.900	2.413.800
Saldo aus Investitionstätigkeit	- 2.443.500	- 2.710.400	- 2.880.000	- 861.900
<b>Finanzmittelüberschuss/-fehlbetrag</b>	<b>- 3.766.300</b>	<b>- 2.365.700</b>	<b>- 1.292.100</b>	<b>1.551.900</b>
Saldo aus Finanzierungstätigkeit	806.000	550.700	698.300	-1.842.300
<b>Änderung des Bestandes an eigenen Finanzmitteln</b>	<b>- 2.960.300</b>	<b>- 1.815.000</b>	<b>- 593.800</b>	<b>- 290.400</b>
Anfangsbestand an Finanzmitteln	4.081.600	1.121.300	- 693.700	- 1.287.500
<b>Liquide Mittel</b>	<b>1.121.300</b>	<b>- 693.700</b>	<b>- 1.287.500</b>	<b>-1.577.900</b>

## 9.3 Chancen- und Risikobericht

### Ertragsrisiken

Die derzeit weniger präzente Corona-Pandemie, die Entwicklung der Inflation und der Zinsen sowie die Auswirkungen des Ukraine-Krieges, mit den damit verbundenen Risiken für die Wirtschaft stellen ein bedeutsames Ertragsrisiko dar. Die hohen Gewerbesteuernachzahlung aus den Jahren 2020, 2021 und 2022 sind noch mit absoluter Vorsicht zu verplanen. In Bezug auf die Coronapandemie wurden durch das Coronasteuerhilfegesetz Verlustrückträge erlaubt, sodass dadurch mit hohen Rückzahlungen zu rechnen ist.

Im Hinblick auf die Folgewirkungen des Ukrainekriegs besteht das Risiko, dass die Ertragskraft der Unternehmen in unserer Region aufgrund der stark gestiegenen Preise, der anhaltenden Rohstoffknappheit und der Lieferengpässe durch eine verminderte Nachfrage sinkt und es künftig zu geringeren Gewerbesteuereinnahmen kommt. In diesem Zusammenhang könnte sich auch das Aufkommen an dem Anteil an der Einkommensteuer und Umsatzsteuer nachteilig entwickeln.

Wie sich die regionale Wirtschaft in den Folgejahren in Anbetracht der politischen und wirtschaftlich angespannten Situation entwickeln wird, bleibt zum jetzigen Zeitpunkt ungewiss.

Ein weit bedeutsameres Risiko liegt in den negativen Folgewirkungen der Hochwasserkatastrophe auf den Haushalt der Stadt. So können ausbleibende Gewerbesteuererträge aufgrund von nicht mehr wiedereröffneten Gewerbebetrieben sowie aufgrund von Zusatzkosten durch nicht geförderter Instandhaltungsmaßnahmen von bisher noch nicht entdeckten Folgeschäden die Ertragslage der Stadt erheblich negativ beeinflussen.

Neben den vorstehenden bedeutsamen Risiken ergeben sich darüber hinaus noch weitere, nachstehend beschriebene Risiken, die Auswirkungen auf die Ertragslage der Stadt haben können. Dabei ist jedoch zu berücksichtigen, dass die aufgeführten Maßnahmen zur Risikominimierung derzeit von der Bewältigung der Folgen aus der Hochwasserkatastrophe überlagert werden.

Wirtschaftlich nachhaltige Risiken hängen von den volkswirtschaftlichen Auswirkungen auf die Wirtschaft im europäischen Raum (Arbeitsmarkt, Zinsniveau), der Entwicklung der Steuerkraft bei Bund, Ländern und Kommunen sowie von finanziellen Unterstützungsmaßnahmen für die Kommunen ab. Die Folgen des Ukrainekriegs sind in Europa und in Deutschland deutlich spürbar, so dass die Bundesregierung mit Entlastungspaketen die Folgen abzumildern versucht. Auch die Lieferengpässe und die Materialknappheit kann zu einer Verschiebung von geplanten Maßnahmen und zu einem deutlichen Anstieg der Investitionskosten führen. Diese Entwicklung kann die Stadt Schleiden nur bedingt bis gar nicht beeinflussen.

Die Stadt Schleiden ist in den Bereichen der von ihr beeinflussbaren Aufwendungen seit geraumer Zeit weitgehend am Limit ihrer Einsparpotenziale angelangt, sodass insbesondere auch die höher zu generierenden Erträge einen erheblichen Beitrag zu der prognostizierten Entwicklung leisten sollen und müssen. Aufgrund des drohenden Risikos von Einnahmeausfällen arbeitet die Verwaltungsspitze bereits weiter intensiv mit der Politik zusammen, um einerseits das Verständnis für weitere Einsparungen oder Einnahmequellen zu erlangen, andererseits aber auch frühzeitig reagieren und entgegenwirken zu können.

Steuerbares Einsparpotenzial ergibt sich bei der Überlegung, das Leistungsangebot der Stadt Schleiden erneut anzupassen. Hierbei bleibt zu beachten, dass eine Haushaltskonsolidierung nicht unabhängig von den strategischen Zielen der Stadt Schleiden gesehen werden darf. Es ist besonders wichtig, diese Ziele in den Prozess der Haushaltskonsolidierung zu integrieren. Neben den Bestrebungen, einen strukturellen Haushaltsausgleich zu festigen, kommen erschwerende, nicht beeinflussbare Faktoren, wie der demographische Wandel, hinzu. So wirkt sich der sinkende Anteil von Steuer- und Beitragszahlern an

der Gesamtbevölkerung im Stadtgebiet Schleiden auch langfristig auf den kommunalen Haushalt aus. Die Stadt Schleiden steht seit Jahren vor dem Problem, einerseits Infrastruktur aufgrund rückläufiger Einwohnerzahlen sinnvoll zu verkleinern, andererseits diese aber für eine wesentlich schneller alternde Bevölkerung bereitzustellen. Um genau diesem Effekt entgegenzuwirken, setzte sich die Verwaltungsführung das Ziel, durch geeignete Maßnahmen die Ansiedlung junger Familien in der Stadt Schleiden nach vorne zu treiben.

Zudem bedarf die Haushaltskonsolidierung auch der Verbesserung der Finanzausstattung durch das Land NRW und eine sparsame und wirtschaftliche Haushaltsführung des Kreises Euskirchen. Da dies allerdings nur eine Forderung der Stadt Schleiden gegenüber dem Land und dem Kreis darstellt, verbleiben die beeinflussbaren Haushaltskonsolidierungen ausschließlich in der Verantwortung von Rat und Verwaltung.

Die Entwicklung des Kapitalmarktzinses ist als Risikofaktor einzustufen. Wie schon aufgezeigt, schafft es die Stadt Schleiden ihre Kassenkreditschulden abzumildern. In Anbetracht der geopolitischen und wirtschaftlichen Krisensituation sind jedoch die ersten Signale in Richtung steigende Zinsen gesetzt. Es ist davon auszugehen, dass die eingeleitete Zinswende zu einer Erhöhung der Finanzierungskosten der Stadt führen wird, wenn zusätzliche Investitions- und Liquiditätskredite aufgenommen werden müssen.

### **Finanzierungsrisiken**

Der Höchstbetrag der Kassenkredite laut Haushaltssatzung beträgt weiterhin 16.000.000,00 €. Dieser ändert sich auch aufgrund der Hochwasserkatastrophe im Haushaltsplan 2022 und 2023 nicht.

Der Wiederaufbau der durch die Hochwasserkatastrophe entstandenen Schäden wird nach einer ersten Einschätzung voraussichtlich im Durchschnitt mit rd. 95 % durch die Wiederaufbau-Hilfe des Landes gedeckt. Für das Jahr 2023 wird im Haushaltsplan 2023 daher nur mit einer zusätzlichen Kreditaufnahme von ca. 2,7 Mio. € geplant, und für den Zeitraum 2024 bis 2026 mit weiteren Investitionskrediten von rd. 7,2 Mio.€.

Insgesamt bilanziert die Stadt Schleiden zum Bilanzstichtag Eigenkapital im Wert von 27.343.514,22 €. Dennoch beträgt die Eigenkapitalquote lediglich geringe 17,77 %. Das Niveau der Eröffnungsbilanz (20,54 %), also der erstmaligen Bewertung des städtischen Vermögens und Kapitals nach NKF, kann also weiterhin nicht wiederaufgeholt werden. Während sich die Bilanzsumme in den vergangenen 12 Jahren um 12,82 % erhöht hat, sinkt das Eigenkapital um 2,41 %. Ein Zeichen dafür, dass die Stadt Schleiden zwar ihr Vermögen grundsätzlich erhalten und sogar aufbauen kann, dieses jedoch nicht aus Eigenmitteln, sondern zu einem hohen Anteil aus Zuschüssen und Krediten finanziert ist. Unter Einbeziehung der Sonderpostenfinanzierung (sog. Eigenkapitalquote 2) findet über den 12-Jahres-Betrachtungszeitraum hinweg lediglich ein „Finanzierungsverlust“ aus Eigenmitteln von 3,64 %-Punkten (2008: 58,51 %; 2022: 54,87 %) statt.

Die reine Betrachtung der Eigenkapitalquote 2 ließe also zunächst annehmen, dass die Stadt Schleiden ihre Vermögensfinanzierung konstant hält. Nicht außer Acht zu lassen ist jedoch das Risiko, welches durch den Wegfall von Investitionszuschüssen o.ä. besteht. So kann die Stadt Schleiden ihren Vermögenszuwachs unter Einhaltung der Förderrichtlinien und Zweckbindungen zu einem nicht unerheblichen Teil aus dem Kommunalinvestitionsförderungsfonds, dem „DigitalPakt“ und dem Programm „Gute Schule 2020“ finanzieren. Ihre Straßenbaumaßnahmen refinanziert die Stadt Schleiden zum Teil durch die Erhebung von Anliegerbeiträgen.

Mit diesen Risiken und unter Beachtung der geringen Eigenkapitalquote 1 droht der Stadt Schleiden, sofern sie ihren Vermögensstand erhalten will, sodann wieder vermehrt auf Kredite zurückgreifen zu müssen, welche die Verwaltungsführung in den vergangenen Jahren so stringent abzubauen versuchte und teilweise erfolgreich abgebaut hat.

Neben dem Risiko des strukturellen Eigenkapitalverzehr besteht das Risiko, dass aufgrund der bestehenden Unsicherheiten und der derzeitigen Erkenntnislage über das Schadensausmaß des Hochwasserereignisses nicht auszuschließen ist, dass das Eigenkapital der Stadt Schleiden durch Schäden, die bei der abschließenden Bewertung als Vermögensabgänge zu beurteilen sind, weiter geschmälert werden könnte.

Zudem besteht das Risiko, dass mit der Vorfinanzierung des Wiederaufbaus eine Verschlechterung die Liquiditätssituation aufgrund geringerer Einnahmen und deutlich steigenden Kosten einhergeht, was ebenfalls dem Abbau fremder Finanzmittel entgegenstehen würde.

Unklar bleibt für die Stadt Schleiden auch der weitere Verlauf der Flüchtlingssituation. Tendenziell kann und sollte weiterhin von einem finanziellen Risiko, trotz der Errichtung einer Erstunterkunft auf dem Gebiet Vogelsang, ausgegangen werden, da aufgrund der weltpolitischen Vorgänge weiterhin von einem Zuwachs Zufluchtssuchender auszugehen ist. Aufgrund der ungewissen Entwicklung lässt sich das finanzielle Risiko in diesem Bereich nur schwierig vorhersagen.

Trotz der Bewältigung der Hochwasserkatastrophe ist der Wiederaufbau des Städtischen Johannes-Sturmius-Gymnasiums weiterhin im Gange. Auch der Neubau der Bürgerhalle ist zum großen Teil zuschussfinanziert geplant, sodass für die Stadt Schleiden kein vollständiges Finanzierungsrisiko bestand. Jedoch besteht derzeit das Risiko die Förderung für den 1. Bauabschnitt aufgrund eines Anhörungsverfahrens nicht in der beantragten Höhe ausgezahlt zu bekommen. Außerdem werden Kosten durch die Anpassung auf heutige gebäudebauliche Standards entstehen, deren Aufwendungen bereits zurückgestellt worden sind, jedoch besteht hier kein vollständiges Finanzierungsrisiko.

### **Chancen**

Neben den genannten Risiken, mit denen sich die Stadt Schleiden zunehmend konfrontiert sieht, bieten sich jedoch auch Entwicklungschancen in verschiedenen Bereichen.

Aus dem zerstörerischen Ereignis der Hochwasserkatastrophe bietet sich auch eine Chance, im Zuge des Wiederaufbaus künftige Energieeinsparungspotentiale im Bereich der Gebäudesanierung zu heben, und weitere Maßnahmen zu Reduzierung der Umweltbelastung sowie weitere Optimierungspotentiale im Bereich der Gestaltung der städtischen Infrastruktur zu eruieren.

Zahlreiche Konsolidierungsmaßnahmen hat die Verwaltungsführung in Zusammenarbeit mit den politischen Gremien, den Nachbarkommunen und der Bürgerschaft in den letzten Jahren bereits umgesetzt. Trotz des bereits erwähnten nahezu erreichten Einsparungslimits, erhofft man sich u.a. durch die Ausdehnung der interkommunalen Zusammenarbeit, insbesondere auch durch die Bündelung von Personal und Fachwissen sowie Arbeitsmaterial und Arbeitsraum, langfristig noch weitere Einsparungen erzielen zu können. Die Verwaltungsspitze ist weiterhin im Gespräch mit Nachbarkommunen, um so den Weg der interkommunalen Zusammenarbeit weiterzugehen und auf andere Bereiche auszudehnen.

Daneben ist die Verwaltung bestrebt, auch durch den Erfahrungsaustausch mit anderen Kommunen im Rahmen von Vergleichskreisarbeit, Möglichkeiten aufzuzeigen, Einsparungen zu erzielen. Die Bereitschaft zur Anpassung des kommunalen Leistungsangebotes an die finanziellen Möglichkeiten der Stadt ist und bleibt jedoch ein großes Thema.

Darüber hinaus ist für die Stadt Schleiden als „Hauptstadt des Nationalparks“ insbesondere der Tourismusbranche von Interesse. Seit Einrichtung des Nationalparks Eifel ist die gesamte angrenzende Region zusehends darum bemüht, den Tourismussektor weiter auszubauen. Das Resultat dieser Bemühungen schlägt sich in stetig wachsenden Besucherzahlen nieder. Dementsprechend ist es auch ein Anliegen der Stadt Schleiden, sich gegenüber Besuchern attraktiv zu präsentieren und die ansässigen Gastronomie- und Übernachtungsbetriebe durch ansprechende Marketingaktionen und ähnlichem zu unterstützen. Um dies voranzutreiben, hat die Stadt Schleiden zum 31.12.2022 eine Wirtschafts-, Tourismus-

, und Veranstaltungs-GmbH gegründet. Diese ist ab 2023 für Standortmarketing, Wirtschaftsförderung, Tourismusförderung, Kunst- und Kulturpflege, Veranstaltungsmanagement, Kurwesen sowie die Tourist-Info in Gemünd zuständig.

Wie bereits beschrieben, plant die Stadt Schleiden mit einem aktiven Wohnraum- und Ansiedlungskonzept dem demographischen Wandel entgegenzuwirken. Damit soll auch für künftige Generationen möglichst eine stabile Einnahmeentwicklung im städtischen Haushalt sichergestellt werden.

Im Hinblick auf den Klimawandel, die damit verbundene Energiewende und insbesondere vor dem Hintergrund der aktuellen Energiekrise zahlt sich auch das Engagement der Stadt Schleiden im Bereich der regenerativen Energien in haushaltsrechtlicher Sicht weiterhin aus. Aufgrund der sich durch die ländliche Struktur ergebenden Chancen und Möglichkeiten, konnte die Stadt Schleiden als Flächenkommune im Mittelgebirge zur sog. „Klima-Plus-Kommune“ (Erzeugung höher als Verbrauch) aufsteigen. Insbesondere mit der Beteiligung an der SunPark Herhahn GmbH & Co. KG, einem 44.000 Quadratmeter großem Solarpark, und der vom Rat der Stadt Schleiden beschlossenen Beteiligung an der Bürgerwindpark Schleiden GmbH & Co. KG, einem aus sechs Windkraftanlagen bestehenden Windpark, setzt die Stadt Schleiden nicht nur ein Zeichen für den Klimaschutz, sondern generiert durch diese Projekte zusätzlich noch Erträge, die zum einen direkt der Bürgerschaft zu Gute kommen und zum anderen eine positive Wirkung auf den Ergebnishaushalt der Stadt Schleiden haben, was ebenso der Bürgerschaft indirekt zu Gute kommt. Zudem wird der Windpark Schönesseifen nach dem Repowering der Windkraftanlagen zusätzliche Pachteinahmen generieren.

Außerdem wurden in der Vergangenheit richtungsweisende Beschlüsse für die Umsetzung der neusten gesetzlichen Verordnungen gefasst, mit denen die Bundesregierung eine CO<sup>2</sup>-Reduzierung und eine Erhöhung der Energie-Effizienz von Gebäuden anstrebt. Seit Beginn der Durchführung dieser Maßnahmen konnte die Stadt Schleiden sukzessive den Energieverbrauch reduzieren und wird weiterhin darauf fokussiert bleiben, mit der Umsetzung eines effizienten, transparenten und kostenbewussten Energiemanagements, konsequent Einsparungspotenziale zu erschließen, um nicht nur eine Energiekostensenkung, sondern auch eine Reduzierung der Umweltbelastung durch CO<sup>2</sup> und weiteren klimarelevanten Emissionen zu erreichen.

Weiterhin beteiligt sich die Stadt Schleiden seit Dezember 2016 zu mittlerweile jeweils 19,8 % an der Energie-Rur-Erft GmbH & Co. KG sowie an der Energie-Rur-Erft Verwaltungs-GmbH. Die Renditeerwartung liegt bei 6,9 % (10-Jahres-Durchschnitt) nach Gewerbesteuer jedoch vor Ertragssteuern. Zusätzliche Renditeerwartungen resultieren ebenfalls aus den oben bereits erwähnten Beteiligungen an der BWP Bürgerwindpark Schleiden GmbH & Co. KG, an denen die Stadt Schleiden jüngst weitere Anteile erwarb, und an der SunPark Herhahn GmbH & Co. KG.


In den nächsten Jahren werden Verwaltung und Politik den Konsolidierungskurs stringent fortsetzen und dabei ein hohes Maß an Disziplin aufbringen müssen, um die geplanten Haushaltsausgleiche auch künftig verwirklichen zu können und dennoch ihre strategischen Ziele, unter Berücksichtigung des demographischen Wandels, zu erreichen.



#### 9.4 Ort, Datum, Unterschrift des Bürgermeisters

Schleiden, den 06. Dezember 2023

Aufgestellt gemäß § 95 Gemeindeordnung NRW:

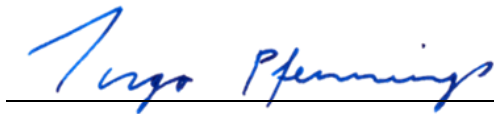


---

(Marcel Wolter)

Erster Beigeordneter

Bestätigt:



---

Ingo Pfenning

(Bürgermeister)

# Teilrechnungen auf Ebene der Produktbereiche zum 31.12.2022

## Jahresabschluss 2022

<b>Teilergebnisrechnung 01 Innere Verwaltung</b>							
Stadt Schleiden							
Nr.	Bezeichnung	Ergebnis 2021	Fortg. Ansatz 2022	davon Ermächtigungsbeträgen aus 2021	Ergebnis 2022	Vergleich Ansatz / Ergebnis	Ermächtigungsbeträgen in 2023
01	Steuern und ähnliche Abgaben	0,00	0,00	0,00	0,00	0,00	0,00
02	+ Zuwendungen und allgemeine Umlagen	352.772,27	213.000,00	0,00	274.106,06	61.106,06	0,00
03	+ Sonstige Transfererträge	0,00	0,00	0,00	0,00	0,00	0,00
04	+ Öffentlich-rechtliche Leistungsentgelte	44.220,70	48.300,00	0,00	45.692,84	-2.607,16	0,00
05	+ Privatrechtliche Leistungsentgelte	54.566,76	68.800,00	0,00	88.987,08	20.187,08	0,00
06	+ Kostenerstattungen und Kostenumlagen	10.865,83	11.200,00	0,00	20.017,37	8.817,37	0,00
07	+ Sonstige ordentliche Erträge	426.856,42	158.900,00	0,00	498.821,73	339.921,73	0,00
08	+ Aktivierte Eigenleistungen	0,00	0,00	0,00	0,00	0,00	0,00
09	+/- Bestandsveränderungen	0,00	0,00	0,00	0,00	0,00	0,00
<b>10</b>	<b>= Ordentliche Erträge</b>	<b>889.281,98</b>	<b>500.200,00</b>	<b>0,00</b>	<b>927.625,08</b>	<b>427.425,08</b>	<b>0,00</b>
11	- Personalaufwendungen	-3.261.508,87	-3.540.300,00	0,00	-2.730.082,12	810.217,88	0,00
12	- Versorgungsaufwendungen	-535.546,75	-800.800,00	0,00	-1.093.444,10	-292.644,10	0,00
13	- Aufwendungen für Sach- und Dienstleistungen	-338.358,15	-421.600,00	0,00	-473.806,13	-52.206,13	0,00
14	- Bilanzielle Abschreibungen	-290.256,30	-354.500,00	0,00	-270.676,66	83.823,34	0,00
15	- Transferaufwendungen	0,00	0,00	0,00	0,00	0,00	0,00
16	- Sonstige ordentliche Aufwendungen	-648.120,57	-701.000,00	0,00	-678.652,00	22.348,00	0,00
<b>17</b>	<b>= Ordentliche Aufwendungen</b>	<b>-5.073.790,64</b>	<b>-5.818.200,00</b>	<b>0,00</b>	<b>-5.246.661,01</b>	<b>571.538,99</b>	<b>0,00</b>
<b>18</b>	<b>= Ordentliches Ergebnis (Zeilen 10 und 17)</b>	<b>-4.184.508,66</b>	<b>-5.318.000,00</b>	<b>0,00</b>	<b>-4.319.035,93</b>	<b>998.964,07</b>	<b>0,00</b>
19	+ Finanzerträge	0,93	0,00	0,00	0,00	0,00	0,00
20	- Zinsen und sonstige Finanzaufwendungen	0,00	0,00	0,00	-0,44	-0,44	0,00
<b>21</b>	<b>= Finanzergebnis (Zeilen 19 und 20)</b>	<b>0,93</b>	<b>0,00</b>	<b>0,00</b>	<b>-0,44</b>	<b>-0,44</b>	<b>0,00</b>
<b>22</b>	<b>= Ergebnis der laufenden Verwaltungstätigkeit (Zeilen 18 und 21)</b>	<b>-4.184.507,73</b>	<b>-5.318.000,00</b>	<b>0,00</b>	<b>-4.319.036,37</b>	<b>998.963,63</b>	<b>0,00</b>
23	+ Außerordentliche Erträge	563.805,31	107.100,00	0,00	85.130,30	-21.969,70	0,00
24	- Außerordentliche Aufwendungen	-242.377,07	-107.100,00	0,00	-83.044,07	24.055,93	0,00
<b>25</b>	<b>= Außerordentliches Ergebnis (Zeilen 23 und 24)</b>	<b>321.428,24</b>	<b>0,00</b>	<b>0,00</b>	<b>2.086,23</b>	<b>2.086,23</b>	<b>0,00</b>
<b>26</b>	<b>= Ergebnis -vor Berücksichtigung der int. Leistungsbez.- (Zeilen 22 und 25)</b>	<b>-3.863.079,49</b>	<b>-5.318.000,00</b>	<b>0,00</b>	<b>-4.316.950,14</b>	<b>1.001.049,86</b>	<b>0,00</b>
27	+ Erträge aus internen Leistungsbeziehungen	1.327.830,71	1.616.100,00	0,00	1.656.983,21	40.883,21	0,00
28	- Aufwendungen aus internen Leistungsbeziehungen	-99.123,78	-48.600,00	0,00	-66.210,10	-17.610,10	0,00
<b>29</b>	<b>= Teilergebnis (Zeilen 26,27,28)</b>	<b>-2.634.372,56</b>	<b>-3.750.500,00</b>	<b>0,00</b>	<b>-2.726.177,03</b>	<b>1.024.322,97</b>	<b>0,00</b>

## Jahresabschluss 2022

<b>Teilfinanzrechnung 01 Innere Verwaltung</b>							
Stadt Schleiden							
Nr.	Bezeichnung	Ergebnis 2021	Fortg. Ansatz 2022	davon Ermächtigungsbeträgen aus 2021	Ergebnis 2022	Vergleich Ansatz / Ergebnis	Ermächtigungsbeträgen in 2023
01	Steuern und ähnliche Abgaben	0,00	0,00	0,00	0,00	0,00	0,00
02	+ Zuwendungen und allgemeine Umlagen	0,00	108.600,00	0,00	0,00	-108.600,00	0,00
03	+ Sonstige Transfereinzahlungen	0,00	0,00	0,00	0,00	0,00	0,00
04	+ Öffentlich-rechtliche Leistungsentgelte	43.528,00	48.300,00	0,00	39.495,85	-8.804,15	0,00
05	+ Privatrechtliche Leistungsentgelte	52.665,28	68.800,00	0,00	69.122,37	322,37	0,00
06	+ Kostenerstattungen, Kostenumlagen	29.461,36	11.200,00	0,00	19.219,81	8.019,81	0,00
07	+ Sonstige Einzahlungen	330.904,86	92.400,00	0,00	210.666,75	118.266,75	0,00
08	+ Zinsen und sonstige Finanzeinzahlungen	0,93	0,00	0,00	0,00	0,00	0,00
<b>09</b>	<b>= Einzahlungen aus lfd. Verwaltungst.</b>	<b>456.560,43</b>	<b>329.300,00</b>	<b>0,00</b>	<b>338.504,78</b>	<b>9.204,78</b>	<b>0,00</b>
10	- Personalauszahlungen	-2.904.433,85	-3.244.000,00	0,00	-2.782.832,49	461.167,51	0,00
11	- Versorgungsauszahlungen	-527.954,57	-762.400,00	0,00	-537.033,68	225.366,32	0,00
12	- Auszahlungen für Sach- und Dienstleistungen	-344.253,51	-499.700,00	0,00	-448.710,51	50.989,49	0,00
13	- Zinsen und sonstige Finanzauszahlungen	0,00	0,00	0,00	-0,44	-0,44	0,00
14	- Transferausszahlungen	0,00	0,00	0,00	0,00	0,00	0,00
15	- Sonstige Auszahlungen	-774.451,05	-715.700,00	0,00	-792.481,29	-76.781,29	0,00
<b>16</b>	<b>= Auszahlungen aus lfd. Verwaltungst.</b>	<b>-4.551.092,98</b>	<b>-5.221.800,00</b>	<b>0,00</b>	<b>-4.561.058,41</b>	<b>660.741,59</b>	<b>0,00</b>
<b>17</b>	<b>= Saldo aus lfd. Verwaltungstätigkeit (Zeilen 9 und 16) Investitionstätigkeit Einzahlungen</b>	<b>-4.094.532,55</b>	<b>-4.892.500,00</b>	<b>0,00</b>	<b>-4.222.553,63</b>	<b>669.946,37</b>	<b>0,00</b>
1	+ Zuwendungen für Investitionsmaßnahmen	11.600,00	142.500,00	0,00	0,00	-142.500,00	0,00
2	+ Einzahlungen aus der Veräußerung von Sachanlagen	305.742,07	450.000,00	0,00	348.648,09	-101.351,91	0,00
3	+ Einzahlungen aus der Veräußerung von Finanzanlagen	0,00	0,00	0,00	0,00	0,00	0,00
4	+ Einzahlungen aus Beiträgen u.ä. Entgelten	0,00	0,00	0,00	0,00	0,00	0,00
5	+ Sonstige Investitionseinzahlungen	0,00	0,00	0,00	0,00	0,00	0,00
<b>6</b>	<b>= Summe (invest. Einzahlungen) Auszahlungen</b>	<b>317.342,07</b>	<b>592.500,00</b>	<b>0,00</b>	<b>348.648,09</b>	<b>-243.851,91</b>	<b>0,00</b>
7	- Auszahlungen für den Erwerb von Grundstücken und Gebäuden	-241.407,15	-500.000,00	0,00	-306.915,57	193.084,43	0,00
8	- Auszahlungen für Baumaßnahmen	-48.671,00	0,00	0,00	-379.688,31	-379.688,31	0,00
9	- Auszahlungen für den Erwerb von beweglichem Anlagevermögen	-320.208,33	-624.500,00	0,00	-645.794,28	-21.294,28	0,00
10	- Auszahlungen für den Erwerb von Finanzanlagen	0,00	0,00	0,00	0,00	0,00	0,00
11	- Auszahlungen von aktivierbaren Zuwendungen	0,00	0,00	0,00	0,00	0,00	0,00
12	- Sonstige Investitionsauszahlungen	0,00	0,00	0,00	0,00	0,00	0,00
<b>13</b>	<b>= Summe (invest. Auszahlungen)</b>	<b>-610.286,48</b>	<b>-1.124.500,00</b>	<b>0,00</b>	<b>-1.332.398,16</b>	<b>-207.898,16</b>	<b>0,00</b>
<b>14</b>	<b>= Saldo aus Investitionstätigkeit (Einzahlungen./ Auszahlungen)</b>	<b>-292.944,41</b>	<b>-532.000,00</b>	<b>0,00</b>	<b>-983.750,07</b>	<b>-451.750,07</b>	<b>0,00</b>

## Jahresabschluss 2022

### Teilergebnisrechnung 02 Sicherheit und Ordnung

Stadt Schleiden

Nr.	Bezeichnung	Ergebnis 2021	Fortg. Ansatz 2022	davon Ermächtigungsbeträgen aus 2021	Ergebnis 2022	Vergleich Ansatz / Ergebnis	Ermächtigungsbeträgen in 2023
01	Steuern und ähnliche Abgaben	0,00	0,00	0,00	0,00	0,00	0,00
02	+ Zuwendungen und allgemeine Umlagen	180.974,89	202.200,00	0,00	559.591,02	357.391,02	0,00
03	+ Sonstige Transfererträge	0,00	0,00	0,00	0,00	0,00	0,00
04	+ Öffentlich-rechtliche Leistungsentgelte	140.910,28	189.200,00	0,00	180.587,69	-8.612,31	0,00
05	+ Privatrechtliche Leistungsentgelte	3.455,73	11.600,00	0,00	3.971,60	-7.628,40	0,00
06	+ Kostenerstattungen und Kostenumlagen	56.557,70	34.100,00	0,00	49.097,09	14.997,09	0,00
07	+ Sonstige ordentliche Erträge	15.985,50	40.500,00	0,00	56.970,99	16.470,99	0,00
08	+ Aktivierte Eigenleistungen	0,00	0,00	0,00	0,00	0,00	0,00
09	+/- Bestandsveränderungen	0,00	0,00	0,00	0,00	0,00	0,00
<b>10</b>	<b>= Ordentliche Erträge</b>	<b>397.884,10</b>	<b>477.600,00</b>	<b>0,00</b>	<b>850.218,39</b>	<b>372.618,39</b>	<b>0,00</b>
11	- Personalaufwendungen	-539.042,81	-522.600,00	0,00	-522.034,35	565,65	0,00
12	- Versorgungsaufwendungen	-206.986,54	-193.400,00	0,00	-211.202,33	-17.802,33	0,00
13	- Aufwendungen für Sach- und Dienstleistungen	-243.292,26	-303.500,00	0,00	-248.768,29	54.731,71	0,00
14	- Bilanzielle Abschreibungen	-200.276,71	-199.500,00	0,00	-257.434,48	-57.934,48	0,00
15	- Transferaufwendungen	-11.035,80	-7.000,00	0,00	-16.791,30	-9.791,30	0,00
16	- Sonstige ordentliche Aufwendungen	-270.313,34	-229.800,00	0,00	-234.679,19	-4.879,19	0,00
<b>17</b>	<b>= Ordentliche Aufwendungen</b>	<b>-1.470.947,46</b>	<b>-1.455.800,00</b>	<b>0,00</b>	<b>-1.490.909,94</b>	<b>-35.109,94</b>	<b>0,00</b>
<b>18</b>	<b>= Ordentliches Ergebnis (Zeilen 10 und 17)</b>	<b>-1.073.063,36</b>	<b>-978.200,00</b>	<b>0,00</b>	<b>-640.691,55</b>	<b>337.508,45</b>	<b>0,00</b>
19	+ Finanzerträge	0,00	0,00	0,00	0,00	0,00	0,00
20	- Zinsen und sonstige Finanzaufwendungen	0,00	0,00	0,00	0,00	0,00	0,00
<b>21</b>	<b>= Finanzergebnis (Zeilen 19 und 20)</b>	<b>0,00</b>	<b>0,00</b>	<b>0,00</b>	<b>0,00</b>	<b>0,00</b>	<b>0,00</b>
<b>22</b>	<b>= Ergebnis der laufenden Verwaltungstätigkeit (Zeilen 18 und 21)</b>	<b>-1.073.063,36</b>	<b>-978.200,00</b>	<b>0,00</b>	<b>-640.691,55</b>	<b>337.508,45</b>	<b>0,00</b>
23	+ Außerordentliche Erträge	844.245,97	20.000,00	0,00	296.207,62	276.207,62	0,00
24	- Außerordentliche Aufwendungen	-634.322,15	0,00	0,00	-447.814,30	-447.814,30	0,00
<b>25</b>	<b>= Außerordentliches Ergebnis (Zeilen 23 und 24)</b>	<b>209.923,82</b>	<b>20.000,00</b>	<b>0,00</b>	<b>-151.606,68</b>	<b>-171.606,68</b>	<b>0,00</b>
<b>26</b>	<b>= Ergebnis -vor Berücksichtigung der int. Leistungsbez.- (Zeilen 22 und 25)</b>	<b>-863.139,54</b>	<b>-958.200,00</b>	<b>0,00</b>	<b>-792.298,23</b>	<b>165.901,77</b>	<b>0,00</b>
27	+ Erträge aus internen Leistungsbeziehungen	0,00	15.200,00	0,00	2.959,68	-12.240,32	0,00
28	- Aufwendungen aus internen Leistungsbeziehungen	-18.892,08	-38.800,00	0,00	-20.576,72	18.223,28	0,00
<b>29</b>	<b>= Teilergebnis (Zeilen 26,27,28)</b>	<b>-882.031,62</b>	<b>-981.800,00</b>	<b>0,00</b>	<b>-809.915,27</b>	<b>171.884,73</b>	<b>0,00</b>

## Jahresabschluss 2022

### Teilfinanzrechnung 02 Sicherheit und Ordnung

Stadt Schleiden

Nr.	Bezeichnung	Ergebnis 2021	Fortg. Ansatz 2022	davon Ermächtigungsbeträgen aus 2021	Ergebnis 2022	Vergleich Ansatz / Ergebnis	Ermächtigungsbeträgen in 2023
01	Steuern und ähnliche Abgaben	0,00	0,00	0,00	0,00	0,00	0,00
02	+ Zuwendungen und allgemeine Umlagen	2.600,00	3.200,00	0,00	302.600,00	299.400,00	0,00
03	+ Sonstige Transfereinzahlungen	0,00	0,00	0,00	0,00	0,00	0,00
04	+ Öffentlich-rechtliche Leistungsentgelte	136.937,34	189.200,00	0,00	185.179,67	-4.020,33	0,00
05	+ Privatrechtliche Leistungsentgelte	3.449,65	11.600,00	0,00	3.901,67	-7.698,33	0,00
06	+ Kostenerstattungen, Kostenumlagen	57.624,21	34.100,00	0,00	32.652,64	-1.447,36	0,00
07	+ Sonstige Einzahlungen	3.401.270,77	43.700,00	0,00	49.285,79	5.585,79	0,00
08	+ Zinsen und sonstige Finanzeinzahlungen	0,00	0,00	0,00	0,00	0,00	0,00
<b>09</b>	<b>= Einzahlungen aus lfd. Verwaltungst.</b>	<b>3.601.881,97</b>	<b>281.800,00</b>	<b>0,00</b>	<b>573.619,77</b>	<b>291.819,77</b>	<b>0,00</b>
10	- Personalauszahlungen	-521.412,37	-522.600,00	0,00	-563.030,85	-40.430,85	0,00
11	- Versorgungsauszahlungen	-201.965,07	-193.400,00	0,00	-193.281,15	118,85	0,00
12	- Auszahlungen für Sach- und Dienstleistungen	-184.821,29	-374.900,00	0,00	-270.437,60	104.462,40	0,00
13	- Zinsen und sonstige Finanzauszahlungen	0,00	0,00	0,00	0,00	0,00	0,00
14	- Transferausszahlungen	-11.035,80	-7.000,00	0,00	-6.891,30	108,70	0,00
15	- Sonstige Auszahlungen	-812.424,27	-230.100,00	0,00	-758.013,03	-527.913,03	0,00
<b>16</b>	<b>= Auszahlungen aus lfd. Verwaltungst.</b>	<b>-1.731.658,80</b>	<b>-1.328.000,00</b>	<b>0,00</b>	<b>-1.791.653,93</b>	<b>-463.653,93</b>	<b>0,00</b>
<b>17</b>	<b>= Saldo aus lfd. Verwaltungstätigkeit (Zeilen 9 und 16) Investitionstätigkeit Einzahlungen</b>	<b>1.870.223,17</b>	<b>-1.046.200,00</b>	<b>0,00</b>	<b>-1.218.034,16</b>	<b>-171.834,16</b>	<b>0,00</b>
1	+ Zuwendungen für Investitionsmaßnahmen	92.415,08	487.000,00	0,00	719.389,73	232.389,73	0,00
2	+ Einzahlungen aus der Veräußerung von Sachanlagen	106.858,33	0,00	0,00	-12.000,00	-12.000,00	0,00
3	+ Einzahlungen aus der Veräußerung von Finanzanlagen	0,00	0,00	0,00	0,00	0,00	0,00
4	+ Einzahlungen aus Beiträgen u.ä. Entgelten	0,00	0,00	0,00	0,00	0,00	0,00
5	+ Sonstige Investitionseinzahlungen	0,00	0,00	0,00	0,00	0,00	0,00
<b>6</b>	<b>= Summe (invest. Einzahlungen) Auszahlungen</b>	<b>199.273,41</b>	<b>487.000,00</b>	<b>0,00</b>	<b>707.389,73</b>	<b>220.389,73</b>	<b>0,00</b>
7	- Auszahlungen für den Erwerb von Grundstücken und Gebäuden	0,00	0,00	0,00	0,00	0,00	0,00
8	- Auszahlungen für Baumaßnahmen	-53.325,29	-752.025,61	-227.025,61	-149.344,03	602.681,58	-110.441,37
9	- Auszahlungen für den Erwerb von beweglichem Anlagevermögen	-538.471,79	-426.075,31	-62.575,31	-715.339,53	-289.264,22	-235.928,17
10	- Auszahlungen für den Erwerb von Finanzanlagen	0,00	0,00	0,00	-50,00	-50,00	0,00
11	- Auszahlungen von aktivierbaren Zuwendungen	0,00	0,00	0,00	0,00	0,00	0,00
12	- Sonstige Investitionsauszahlungen	0,00	0,00	0,00	0,00	0,00	0,00
<b>13</b>	<b>= Summe (invest. Auszahlungen)</b>	<b>-591.797,08</b>	<b>-1.178.100,92</b>	<b>-289.600,92</b>	<b>-864.733,56</b>	<b>313.367,36</b>	<b>-346.369,54</b>
<b>14</b>	<b>= Saldo aus Investitionstätigkeit (Einzahlungen./ Auszahlungen)</b>	<b>-392.523,67</b>	<b>-691.100,92</b>	<b>-289.600,92</b>	<b>-157.343,83</b>	<b>533.757,09</b>	<b>-346.369,54</b>

## Jahresabschluss 2022

### Teilergebnisrechnung 03 Schulträgeraufgaben

Stadt Schleiden

Nr.	Bezeichnung	Ergebnis 2021	Fortg. Ansatz 2022	davon Ermächtigungsbeträgen aus 2021	Ergebnis 2022	Vergleich Ansatz / Ergebnis	Ermächtigungsbeträgen in 2023
01	Steuern und ähnliche Abgaben	0,00	0,00	0,00	0,00	0,00	0,00
02	+ Zuwendungen und allgemeine Umlagen	962.424,20	955.200,00	0,00	1.199.332,59	244.132,59	0,00
03	+ Sonstige Transfererträge	162.803,55	71.300,00	0,00	57.599,43	-13.700,57	0,00
04	+ Öffentlich-rechtliche Leistungsentgelte	12.100,84	57.300,00	0,00	8.934,50	-48.365,50	0,00
05	+ Privatrechtliche Leistungsentgelte	370.347,59	360.600,00	0,00	385.605,17	25.005,17	0,00
06	+ Kostenerstattungen und Kostenumlagen	9.859,17	4.000,00	0,00	7.151,38	3.151,38	0,00
07	+ Sonstige ordentliche Erträge	484.857,73	1.300,00	0,00	1.419.200,94	1.417.900,94	0,00
08	+ Aktivierte Eigenleistungen	5.466,11	0,00	0,00	0,00	0,00	0,00
09	+/- Bestandsveränderungen	0,00	0,00	0,00	0,00	0,00	0,00
<b>10</b>	<b>= Ordentliche Erträge</b>	<b>2.007.859,19</b>	<b>1.449.700,00</b>	<b>0,00</b>	<b>3.077.824,01</b>	<b>1.628.124,01</b>	<b>0,00</b>
11	- Personalaufwendungen	-374.624,03	-459.000,00	0,00	-489.717,06	-30.717,06	0,00
12	- Versorgungsaufwendungen	-3.191,88	-35.000,00	0,00	-17.114,57	17.885,43	0,00
13	- Aufwendungen für Sach- und Dienstleistungen	-2.162.327,06	-2.021.000,00	0,00	-1.941.804,57	79.195,43	0,00
14	- Bilanzielle Abschreibungen	-1.056.758,75	-984.600,00	0,00	-1.015.018,16	-30.418,16	0,00
15	- Transferaufwendungen	-274.508,26	-294.100,00	0,00	-322.796,23	-28.696,23	0,00
16	- Sonstige ordentliche Aufwendungen	-205.756,92	-262.700,00	0,00	-249.348,77	13.351,23	0,00
<b>17</b>	<b>= Ordentliche Aufwendungen</b>	<b>-4.077.166,90</b>	<b>-4.056.400,00</b>	<b>0,00</b>	<b>-4.035.799,36</b>	<b>20.600,64</b>	<b>0,00</b>
<b>18</b>	<b>= Ordentliches Ergebnis (Zeilen 10 und 17)</b>	<b>-2.069.307,71</b>	<b>-2.606.700,00</b>	<b>0,00</b>	<b>-957.975,35</b>	<b>1.648.724,65</b>	<b>0,00</b>
19	+ Finanzerträge	0,00	0,00	0,00	0,00	0,00	0,00
20	- Zinsen und sonstige Finanzaufwendungen	0,00	0,00	0,00	0,00	0,00	0,00
<b>21</b>	<b>= Finanzergebnis (Zeilen 19 und 20)</b>	<b>0,00</b>	<b>0,00</b>	<b>0,00</b>	<b>0,00</b>	<b>0,00</b>	<b>0,00</b>
<b>22</b>	<b>= Ergebnis der laufenden Verwaltungstätigkeit (Zeilen 18 und 21)</b>	<b>-2.069.307,71</b>	<b>-2.606.700,00</b>	<b>0,00</b>	<b>-957.975,35</b>	<b>1.648.724,65</b>	<b>0,00</b>
23	+ Außerordentliche Erträge	124.454,02	0,00	0,00	74.976,47	74.976,47	0,00
24	- Außerordentliche Aufwendungen	-124.454,02	0,00	0,00	-74.976,47	-74.976,47	0,00
<b>25</b>	<b>= Außerordentliches Ergebnis (Zeilen 23 und 24)</b>	<b>0,00</b>	<b>0,00</b>	<b>0,00</b>	<b>0,00</b>	<b>0,00</b>	<b>0,00</b>
<b>26</b>	<b>= Ergebnis -vor Berücksichtigung der int. Leistungsbez.- (Zeilen 22 und 25)</b>	<b>-2.069.307,71</b>	<b>-2.606.700,00</b>	<b>0,00</b>	<b>-957.975,35</b>	<b>1.648.724,65</b>	<b>0,00</b>
27	+ Erträge aus internen Leistungsbeziehungen	66.097,73	69.700,00	0,00	70.426,06	726,06	0,00
28	- Aufwendungen aus internen Leistungsbeziehungen	-135.840,88	-245.400,00	0,00	-184.625,69	60.774,31	0,00
<b>29</b>	<b>= Teilergebnis (Zeilen 26,27,28)</b>	<b>-2.139.050,86</b>	<b>-2.782.400,00</b>	<b>0,00</b>	<b>-1.072.174,98</b>	<b>1.710.225,02</b>	<b>0,00</b>

## Jahresabschluss 2022

### Teilfinanzrechnung 03 Schulträgeraufgaben

Stadt Schleiden

Nr.	Bezeichnung	Ergebnis 2021	Fortg. Ansatz 2022	davon Ermächtigungsbeträgen aus 2021	Ergebnis 2022	Vergleich Ansatz / Ergebnis	Ermächtigungsbeträgen in 2023
01	Steuern und ähnliche Abgaben	0,00	0,00	0,00	0,00	0,00	0,00
02	+ Zuwendungen und allgemeine Umlagen	30.468,53	69.000,00	0,00	18.908,48	-50.091,52	0,00
03	+ Sonstige Transfereinzahlungen	0,00	0,00	0,00	0,00	0,00	0,00
04	+ Öffentlich-rechtliche Leistungsentgelte	11.926,66	57.300,00	0,00	8.934,50	-48.365,50	0,00
05	+ Privatrechtliche Leistungsentgelte	399.001,60	360.600,00	0,00	368.470,93	7.870,93	0,00
06	+ Kostenerstattungen, Kostenumlagen	9.450,50	4.000,00	0,00	6.630,42	2.630,42	0,00
07	+ Sonstige Einzahlungen	9.623,81	300,00	0,00	1.441.278,51	1.440.978,51	0,00
08	+ Zinsen und sonstige Finanzeinzahlungen	0,00	0,00	0,00	0,00	0,00	0,00
<b>09</b>	<b>= Einzahlungen aus lfd. Verwaltungst.</b>	<b>460.471,10</b>	<b>491.200,00</b>	<b>0,00</b>	<b>1.844.222,84</b>	<b>1.353.022,84</b>	<b>0,00</b>
10	- Personalauszahlungen	-374.209,99	-459.000,00	0,00	-490.904,93	-31.904,93	0,00
11	- Versorgungsauszahlungen	-3.115,00	-35.000,00	0,00	-17.206,22	17.793,78	0,00
12	- Auszahlungen für Sach- und Dienstleistungen	-1.874.218,79	-2.677.100,00	0,00	-1.656.373,55	1.020.726,45	0,00
13	- Zinsen und sonstige Finanzauszahlungen	0,00	0,00	0,00	0,00	0,00	0,00
14	- Transferauszahlungen	-274.508,26	-294.100,00	0,00	-318.796,23	-24.696,23	0,00
15	- Sonstige Auszahlungen	-42.620,50	-262.700,00	0,00	-592.120,46	-329.420,46	0,00
<b>16</b>	<b>= Auszahlungen aus lfd. Verwaltungst.</b>	<b>-2.568.672,54</b>	<b>-3.727.900,00</b>	<b>0,00</b>	<b>-3.075.401,39</b>	<b>652.498,61</b>	<b>0,00</b>
<b>17</b>	<b>= Saldo aus lfd. Verwaltungstätigkeit (Zeilen 9 und 16)</b> <b>Investitionstätigkeit</b> <b>Einzahlungen</b>	<b>-2.108.201,44</b>	<b>-3.236.700,00</b>	<b>0,00</b>	<b>-1.231.178,55</b>	<b>2.005.521,45</b>	<b>0,00</b>
1	+ Zuwendungen für Investitionsmaßnahmen	213.533,00	7.032.200,00	0,00	522.845,99	-6.509.354,01	0,00
2	+ Einzahlungen aus der Veräußerung von Sachanlagen	22.593,00	0,00	0,00	-6.193,00	-6.193,00	0,00
3	+ Einzahlungen aus der Veräußerung von Finanzanlagen	0,00	0,00	0,00	0,00	0,00	0,00
4	+ Einzahlungen aus Beiträgen u.ä. Entgelten	0,00	0,00	0,00	0,00	0,00	0,00
5	+ Sonstige Investitionseinzahlungen	0,00	0,00	0,00	0,00	0,00	0,00
<b>6</b>	<b>= Summe (invest. Einzahlungen)</b> <b>Auszahlungen</b>	<b>236.126,00</b>	<b>7.032.200,00</b>	<b>0,00</b>	<b>516.652,99</b>	<b>-6.515.547,01</b>	<b>0,00</b>
7	- Auszahlungen für den Erwerb von Grundstücken und Gebäuden	-87.137,56	0,00	0,00	-87.137,56	-87.137,56	0,00
8	- Auszahlungen für Baumaßnahmen	-1.674.777,93	-7.633.661,32	-817.661,32	-1.728.066,74	5.905.594,58	-1.250.726,14
9	- Auszahlungen für den Erwerb von beweglichem Anlagevermögen	-637.018,73	-796.600,00	0,00	-524.587,74	272.012,26	0,00
10	- Auszahlungen für den Erwerb von Finanzanlagen	0,00	0,00	0,00	0,00	0,00	0,00
11	- Auszahlungen von aktivierbaren Zuwendungen	0,00	0,00	0,00	0,00	0,00	0,00
12	- Sonstige Investitionsauszahlungen	0,00	0,00	0,00	0,00	0,00	0,00
<b>13</b>	<b>= Summe (invest. Auszahlungen)</b>	<b>-2.398.934,22</b>	<b>-8.430.261,32</b>	<b>-817.661,32</b>	<b>-2.339.792,04</b>	<b>6.090.469,28</b>	<b>-1.250.726,14</b>
<b>14</b>	<b>= Saldo aus Investitionstätigkeit (Einzahlungen./ Auszahlungen)</b>	<b>-2.162.808,22</b>	<b>-1.398.061,32</b>	<b>-817.661,32</b>	<b>-1.823.139,05</b>	<b>-425.077,73</b>	<b>-1.250.726,14</b>



## Jahresabschluss 2022

### Teilergebnisrechnung 04 Kultur und Wissenschaft

Stadt Schleiden

Nr.	Bezeichnung	Ergebnis 2021	Fortg. Ansatz 2022	davon Ermächtigungsbeträgen aus 2021	Ergebnis 2022	Vergleich Ansatz / Ergebnis	Ermächtigungsbeträgen in 2023
01	Steuern und ähnliche Abgaben	0,00	0,00	0,00	0,00	0,00	0,00
02	+ Zuwendungen und allgemeine Umlagen	0,00	0,00	0,00	0,00	0,00	0,00
03	+ Sonstige Transfererträge	0,00	0,00	0,00	0,00	0,00	0,00
04	+ Öffentlich-rechtliche Leistungsentgelte	0,00	100,00	0,00	0,00	-100,00	0,00
05	+ Privatrechtliche Leistungsentgelte	550,02	0,00	0,00	612,07	612,07	0,00
06	+ Kostenerstattungen und Kostenumlagen	0,00	0,00	0,00	93,12	93,12	0,00
07	+ Sonstige ordentliche Erträge	0,00	0,00	0,00	0,00	0,00	0,00
08	+ Aktivierte Eigenleistungen	0,00	0,00	0,00	0,00	0,00	0,00
09	+/- Bestandsveränderungen	0,00	0,00	0,00	0,00	0,00	0,00
<b>10</b>	<b>= Ordentliche Erträge</b>	<b>550,02</b>	<b>100,00</b>	<b>0,00</b>	<b>705,19</b>	<b>605,19</b>	<b>0,00</b>
11	- Personalaufwendungen	-1.377,80	-20.500,00	0,00	-22.764,57	-2.264,57	0,00
12	- Versorgungsaufwendungen	0,00	-3.300,00	0,00	-2.057,67	1.242,33	0,00
13	- Aufwendungen für Sach- und Dienstleistungen	-2.382,20	-10.700,00	0,00	-30.689,91	-19.989,91	0,00
14	- Bilanzielle Abschreibungen	0,00	0,00	0,00	0,00	0,00	0,00
15	- Transferaufwendungen	-56.346,33	-59.000,00	0,00	-54.481,28	4.518,72	0,00
16	- Sonstige ordentliche Aufwendungen	-600,00	-500,00	0,00	-682,57	-182,57	0,00
<b>17</b>	<b>= Ordentliche Aufwendungen</b>	<b>-60.706,33</b>	<b>-94.000,00</b>	<b>0,00</b>	<b>-110.676,00</b>	<b>-16.676,00</b>	<b>0,00</b>
<b>18</b>	<b>= Ordentliches Ergebnis (Zeilen 10 und 17)</b>	<b>-60.156,31</b>	<b>-93.900,00</b>	<b>0,00</b>	<b>-109.970,81</b>	<b>-16.070,81</b>	<b>0,00</b>
19	+ Finanzerträge	0,00	0,00	0,00	0,00	0,00	0,00
20	- Zinsen und sonstige Finanzaufwendungen	0,00	0,00	0,00	0,00	0,00	0,00
<b>21</b>	<b>= Finanzergebnis (Zeilen 19 und 20)</b>	<b>0,00</b>	<b>0,00</b>	<b>0,00</b>	<b>0,00</b>	<b>0,00</b>	<b>0,00</b>
<b>22</b>	<b>= Ergebnis der laufenden Verwaltungstätigkeit (Zeilen 18 und 21)</b>	<b>-60.156,31</b>	<b>-93.900,00</b>	<b>0,00</b>	<b>-109.970,81</b>	<b>-16.070,81</b>	<b>0,00</b>
23	+ Außerordentliche Erträge	0,00	0,00	0,00	0,00	0,00	0,00
24	- Außerordentliche Aufwendungen	0,00	0,00	0,00	0,00	0,00	0,00
<b>25</b>	<b>= Außerordentliches Ergebnis (Zeilen 23 und 24)</b>	<b>0,00</b>	<b>0,00</b>	<b>0,00</b>	<b>0,00</b>	<b>0,00</b>	<b>0,00</b>
<b>26</b>	<b>= Ergebnis -vor Berücksichtigung der int. Leistungsbez.- (Zeilen 22 und 25)</b>	<b>-60.156,31</b>	<b>-93.900,00</b>	<b>0,00</b>	<b>-109.970,81</b>	<b>-16.070,81</b>	<b>0,00</b>
27	+ Erträge aus internen Leistungsbeziehungen	0,00	0,00	0,00	0,00	0,00	0,00
28	- Aufwendungen aus internen Leistungsbeziehungen	0,00	0,00	0,00	0,00	0,00	0,00
<b>29</b>	<b>= Teilergebnis (Zeilen 26,27,28)</b>	<b>-60.156,31</b>	<b>-93.900,00</b>	<b>0,00</b>	<b>-109.970,81</b>	<b>-16.070,81</b>	<b>0,00</b>

## Jahresabschluss 2022

### Teilfinanzrechnung 04 Kultur und Wissenschaft

Stadt Schleiden

Nr.	Bezeichnung	Ergebnis 2021	Fortg. Ansatz 2022	davon Ermächtigungsbeträgen aus 2021	Ergebnis 2022	Vergleich Ansatz / Ergebnis	Ermächtigungsbeträgen in 2023
01	Steuern und ähnliche Abgaben	0,00	0,00	0,00	0,00	0,00	0,00
02	+ Zuwendungen und allgemeine Umlagen	0,00	0,00	0,00	0,00	0,00	0,00
03	+ Sonstige Transfereinzahlungen	0,00	0,00	0,00	0,00	0,00	0,00
04	+ Öffentlich-rechtliche Leistungsentgelte	0,00	100,00	0,00	0,00	-100,00	0,00
05	+ Privatrechtliche Leistungsentgelte	550,02	0,00	0,00	612,07	612,07	0,00
06	+ Kostenerstattungen, Kostenumlagen	0,00	0,00	0,00	93,12	93,12	0,00
07	+ Sonstige Einzahlungen	44,08	0,00	0,00	3,53	3,53	0,00
08	+ Zinsen und sonstige Finanzeinzahlungen	0,00	0,00	0,00	0,00	0,00	0,00
<b>09</b>	<b>= Einzahlungen aus lfd. Verwaltungst.</b>	<b>594,10</b>	<b>100,00</b>	<b>0,00</b>	<b>708,72</b>	<b>608,72</b>	<b>0,00</b>
10	- Personalauszahlungen	-1.377,80	-20.500,00	0,00	-22.927,23	-2.427,23	0,00
11	- Versorgungsauszahlungen	0,00	-3.300,00	0,00	-2.060,40	1.239,60	0,00
12	- Auszahlungen für Sach- und Dienstleistungen	-2.187,15	-10.700,00	0,00	-30.770,54	-20.070,54	0,00
13	- Zinsen und sonstige Finanzauszahlungen	0,00	0,00	0,00	0,00	0,00	0,00
14	- Transferauszahlungen	-56.346,33	-59.000,00	0,00	-54.481,28	4.518,72	0,00
15	- Sonstige Auszahlungen	-833,80	-500,00	0,00	-770,38	-270,38	0,00
<b>16</b>	<b>= Auszahlungen aus lfd. Verwaltungst.</b>	<b>-60.745,08</b>	<b>-94.000,00</b>	<b>0,00</b>	<b>-111.009,83</b>	<b>-17.009,83</b>	<b>0,00</b>
<b>17</b>	<b>= Saldo aus lfd. Verwaltungstätigkeit (Zeilen 9 und 16)</b> <b>Investitionstätigkeit</b> <b>Einzahlungen</b>	<b>-60.150,98</b>	<b>-93.900,00</b>	<b>0,00</b>	<b>-110.301,11</b>	<b>-16.401,11</b>	<b>0,00</b>
1	+ Zuwendungen für Investitionsmaßnahmen	0,00	0,00	0,00	0,00	0,00	0,00
2	+ Einzahlungen aus der Veräußerung von Sachanlagen	0,00	0,00	0,00	0,00	0,00	0,00
3	+ Einzahlungen aus der Veräußerung von Finanzanlagen	0,00	0,00	0,00	0,00	0,00	0,00
4	+ Einzahlungen aus Beiträgen u.ä. Entgelten	0,00	0,00	0,00	0,00	0,00	0,00
5	+ Sonstige Investitionseinzahlungen	0,00	0,00	0,00	0,00	0,00	0,00
<b>6</b>	<b>= Summe (invest. Einzahlungen)</b> <b>Auszahlungen</b>	<b>0,00</b>	<b>0,00</b>	<b>0,00</b>	<b>0,00</b>	<b>0,00</b>	<b>0,00</b>
7	- Auszahlungen für den Erwerb von Grundstücken und Gebäuden	0,00	0,00	0,00	0,00	0,00	0,00
8	- Auszahlungen für Baumaßnahmen	0,00	0,00	0,00	0,00	0,00	0,00
9	- Auszahlungen für den Erwerb von beweglichem Anlagevermögen	0,00	0,00	0,00	0,00	0,00	0,00
10	- Auszahlungen für den Erwerb von Finanzanlagen	0,00	0,00	0,00	0,00	0,00	0,00
11	- Auszahlungen von aktivierbaren Zuwendungen	0,00	0,00	0,00	0,00	0,00	0,00
12	- Sonstige Investitionsauszahlungen	0,00	0,00	0,00	0,00	0,00	0,00
<b>13</b>	<b>= Summe (invest. Auszahlungen)</b>	<b>0,00</b>	<b>0,00</b>	<b>0,00</b>	<b>0,00</b>	<b>0,00</b>	<b>0,00</b>
<b>14</b>	<b>= Saldo aus Investitionstätigkeit (Einzahlungen./ Auszahlungen)</b>	<b>0,00</b>	<b>0,00</b>	<b>0,00</b>	<b>0,00</b>	<b>0,00</b>	<b>0,00</b>

## Jahresabschluss 2022

### Teilergebnisrechnung 05 Soziale Leistungen

Stadt Schleiden

Nr.	Bezeichnung	Ergebnis 2021	Fortg. Ansatz 2022	davon Ermächtigungsbeträgen aus 2021	Ergebnis 2022	Vergleich Ansatz / Ergebnis	Ermächtigungsbeträgen in 2023
01	Steuern und ähnliche Abgaben	0,00	0,00	0,00	0,00	0,00	0,00
02	+ Zuwendungen und allgemeine Umlagen	54.919,76	20.000,00	0,00	351.891,98	331.891,98	0,00
03	+ Sonstige Transfererträge	64.660,05	62.500,00	0,00	31.695,65	-30.804,35	0,00
04	+ Öffentlich-rechtliche Leistungsentgelte	68.525,07	98.000,00	0,00	55.858,86	-42.141,14	0,00
05	+ Privatrechtliche Leistungsentgelte	28.688,98	36.000,00	0,00	30.284,04	-5.715,96	0,00
06	+ Kostenerstattungen und Kostenumlagen	0,00	0,00	0,00	0,00	0,00	0,00
07	+ Sonstige ordentliche Erträge	5.145,20	0,00	0,00	372,46	372,46	0,00
08	+ Aktivierte Eigenleistungen	0,00	0,00	0,00	0,00	0,00	0,00
09	+/- Bestandsveränderungen	0,00	0,00	0,00	0,00	0,00	0,00
<b>10</b>	<b>= Ordentliche Erträge</b>	<b>221.939,06</b>	<b>216.500,00</b>	<b>0,00</b>	<b>470.102,99</b>	<b>253.602,99</b>	<b>0,00</b>
11	- Personalaufwendungen	-40.775,17	-72.100,00	0,00	-95.739,40	-23.639,40	0,00
12	- Versorgungsaufwendungen	-5.739,97	-42.400,00	0,00	-20.219,92	22.180,08	0,00
13	- Aufwendungen für Sach- und Dienstleistungen	-40.061,90	-64.300,00	0,00	-51.470,45	12.829,55	0,00
14	- Bilanzielle Abschreibungen	-10.035,51	-47.300,00	0,00	-14.501,51	32.798,49	0,00
15	- Transferaufwendungen	-110.821,17	-171.500,00	0,00	-167.347,22	4.152,78	0,00
16	- Sonstige ordentliche Aufwendungen	-143.086,73	-158.200,00	0,00	-139.248,93	18.951,07	0,00
<b>17</b>	<b>= Ordentliche Aufwendungen</b>	<b>-350.520,45</b>	<b>-555.800,00</b>	<b>0,00</b>	<b>-488.527,43</b>	<b>67.272,57</b>	<b>0,00</b>
<b>18</b>	<b>= Ordentliches Ergebnis (Zeilen 10 und 17)</b>	<b>-128.581,39</b>	<b>-339.300,00</b>	<b>0,00</b>	<b>-18.424,44</b>	<b>320.875,56</b>	<b>0,00</b>
19	+ Finanzerträge	0,00	0,00	0,00	0,00	0,00	0,00
20	- Zinsen und sonstige Finanzaufwendungen	0,00	0,00	0,00	0,00	0,00	0,00
<b>21</b>	<b>= Finanzergebnis (Zeilen 19 und 20)</b>	<b>0,00</b>	<b>0,00</b>	<b>0,00</b>	<b>0,00</b>	<b>0,00</b>	<b>0,00</b>
<b>22</b>	<b>= Ergebnis der laufenden Verwaltungstätigkeit (Zeilen 18 und 21)</b>	<b>-128.581,39</b>	<b>-339.300,00</b>	<b>0,00</b>	<b>-18.424,44</b>	<b>320.875,56</b>	<b>0,00</b>
23	+ Außerordentliche Erträge	20.863,26	0,00	0,00	22.060,09	22.060,09	0,00
24	- Außerordentliche Aufwendungen	-20.863,26	0,00	0,00	-22.060,09	-22.060,09	0,00
<b>25</b>	<b>= Außerordentliches Ergebnis (Zeilen 23 und 24)</b>	<b>0,00</b>	<b>0,00</b>	<b>0,00</b>	<b>0,00</b>	<b>0,00</b>	<b>0,00</b>
<b>26</b>	<b>= Ergebnis -vor Berücksichtigung der int. Leistungsbez.- (Zeilen 22 und 25)</b>	<b>-128.581,39</b>	<b>-339.300,00</b>	<b>0,00</b>	<b>-18.424,44</b>	<b>320.875,56</b>	<b>0,00</b>
27	+ Erträge aus internen Leistungsbeziehungen	0,00	0,00	0,00	0,00	0,00	0,00
28	- Aufwendungen aus internen Leistungsbeziehungen	-4.025,48	-7.700,00	0,00	-11.670,79	-3.970,79	0,00
<b>29</b>	<b>= Teilergebnis (Zeilen 26,27,28)</b>	<b>-132.606,87</b>	<b>-347.000,00</b>	<b>0,00</b>	<b>-30.095,23</b>	<b>316.904,77</b>	<b>0,00</b>

## Jahresabschluss 2022

### Teilfinanzrechnung 05 Soziale Leistungen

Stadt Schleiden

Nr.	Bezeichnung	Ergebnis 2021	Fortg. Ansatz 2022	davon Ermächtigungsbeträgen aus 2021	Ergebnis 2022	Vergleich Ansatz / Ergebnis	Ermächtigungsbeträgen in 2023
01	Steuern und ähnliche Abgaben	0,00	0,00	0,00	0,00	0,00	0,00
02	+ Zuwendungen und allgemeine Umlagen	0,00	0,00	0,00	240.125,00	240.125,00	0,00
03	+ Sonstige Transfereinzahlungen	73.320,05	62.500,00	0,00	31.695,65	-30.804,35	0,00
04	+ Öffentlich-rechtliche Leistungsentgelte	64.794,76	98.000,00	0,00	53.031,31	-44.968,69	0,00
05	+ Privatrechtliche Leistungsentgelte	29.268,69	36.000,00	0,00	26.553,90	-9.446,10	0,00
06	+ Kostenerstattungen, Kostenumlagen	0,00	0,00	0,00	0,00	0,00	0,00
07	+ Sonstige Einzahlungen	-422,75	0,00	0,00	525,52	525,52	0,00
08	+ Zinsen und sonstige Finanzeinzahlungen	0,00	0,00	0,00	0,00	0,00	0,00
<b>09</b>	<b>= Einzahlungen aus lfd. Verwaltungst.</b>	<b>166.960,75</b>	<b>196.500,00</b>	<b>0,00</b>	<b>351.931,38</b>	<b>155.431,38</b>	<b>0,00</b>
10	- Personalauszahlungen	-38.978,50	-72.100,00	0,00	-96.360,83	-24.260,83	0,00
11	- Versorgungsauszahlungen	-5.600,54	-42.400,00	0,00	-20.110,93	22.289,07	0,00
12	- Auszahlungen für Sach- und Dienstleistungen	-83.192,99	-64.300,00	0,00	-85.674,87	-21.374,87	0,00
13	- Zinsen und sonstige Finanzauszahlungen	0,00	0,00	0,00	0,00	0,00	0,00
14	- Transferauszahlungen	-114.575,78	-171.500,00	0,00	-144.275,52	27.224,48	0,00
15	- Sonstige Auszahlungen	-122.730,40	-158.200,00	0,00	-101.219,66	56.980,34	0,00
<b>16</b>	<b>= Auszahlungen aus lfd. Verwaltungst.</b>	<b>-365.078,21</b>	<b>-508.500,00</b>	<b>0,00</b>	<b>-447.641,81</b>	<b>60.858,19</b>	<b>0,00</b>
<b>17</b>	<b>= Saldo aus lfd. Verwaltungstätigkeit (Zeilen 9 und 16)</b> <b>Investitionstätigkeit</b> <b>Einzahlungen</b>	<b>-198.117,46</b>	<b>-312.000,00</b>	<b>0,00</b>	<b>-95.710,43</b>	<b>216.289,57</b>	<b>0,00</b>
1	+ Zuwendungen für Investitionsmaßnahmen	0,00	0,00	0,00	150.252,84	150.252,84	0,00
2	+ Einzahlungen aus der Veräußerung von Sachanlagen	625,00	0,00	0,00	0,00	0,00	0,00
3	+ Einzahlungen aus der Veräußerung von Finanzanlagen	0,00	0,00	0,00	0,00	0,00	0,00
4	+ Einzahlungen aus Beiträgen u.ä. Entgelten	0,00	0,00	0,00	0,00	0,00	0,00
5	+ Sonstige Investitionseinzahlungen	0,00	0,00	0,00	0,00	0,00	0,00
<b>6</b>	<b>= Summe (invest. Einzahlungen)</b> <b>Auszahlungen</b>	<b>625,00</b>	<b>0,00</b>	<b>0,00</b>	<b>150.252,84</b>	<b>150.252,84</b>	<b>0,00</b>
7	- Auszahlungen für den Erwerb von Grundstücken und Gebäuden	2.314,40	0,00	0,00	0,00	0,00	0,00
8	- Auszahlungen für Baumaßnahmen	0,00	0,00	0,00	0,00	0,00	0,00
9	- Auszahlungen für den Erwerb von beweglichem Anlagevermögen	-8.895,83	-26.300,00	0,00	-4.871,85	21.428,15	0,00
10	- Auszahlungen für den Erwerb von Finanzanlagen	0,00	0,00	0,00	0,00	0,00	0,00
11	- Auszahlungen von aktivierbaren Zuwendungen	0,00	0,00	0,00	0,00	0,00	0,00
12	- Sonstige Investitionsauszahlungen	0,00	0,00	0,00	0,00	0,00	0,00
<b>13</b>	<b>= Summe (invest. Auszahlungen)</b>	<b>-6.581,43</b>	<b>-26.300,00</b>	<b>0,00</b>	<b>-4.871,85</b>	<b>21.428,15</b>	<b>0,00</b>
<b>14</b>	<b>= Saldo aus Investitionstätigkeit (Einzahlungen./ Auszahlungen)</b>	<b>-5.956,43</b>	<b>-26.300,00</b>	<b>0,00</b>	<b>145.380,99</b>	<b>171.680,99</b>	<b>0,00</b>

## Jahresabschluss 2022

### Teilergebnisrechnung 06 Kinder-, Jugend- und Familienhilfe

Stadt Schleiden

Nr.	Bezeichnung	Ergebnis 2021	Fortg. Ansatz 2022	davon Ermächtigungsbeträgen aus 2021	Ergebnis 2022	Vergleich Ansatz / Ergebnis	Ermächtigungsbeträgen in 2023
01	Steuern und ähnliche Abgaben	0,00	0,00	0,00	0,00	0,00	0,00
02	+ Zuwendungen und allgemeine Umlagen	108.028,86	118.000,00	0,00	117.233,01	-766,99	0,00
03	+ Sonstige Transfererträge	0,00	0,00	0,00	0,00	0,00	0,00
04	+ Öffentlich-rechtliche Leistungsentgelte	0,00	4.900,00	0,00	32.919,63	28.019,63	0,00
05	+ Privatrechtliche Leistungsentgelte	145.512,55	191.600,00	0,00	119.108,56	-72.491,44	0,00
06	+ Kostenerstattungen und Kostenumlagen	89,25	13.900,00	0,00	59,50	-13.840,50	0,00
07	+ Sonstige ordentliche Erträge	3.290,04	100,00	0,00	1.641,61	1.541,61	0,00
08	+ Aktivierte Eigenleistungen	0,00	0,00	0,00	0,00	0,00	0,00
09	+/- Bestandsveränderungen	0,00	0,00	0,00	0,00	0,00	0,00
<b>10</b>	<b>= Ordentliche Erträge</b>	<b>256.920,70</b>	<b>328.500,00</b>	<b>0,00</b>	<b>270.962,31</b>	<b>-57.537,69</b>	<b>0,00</b>
11	- Personalaufwendungen	-30.804,72	-27.700,00	0,00	-42.678,04	-14.978,04	0,00
12	- Versorgungsaufwendungen	0,00	-10.000,00	0,00	-2.210,84	7.789,16	0,00
13	- Aufwendungen für Sach- und Dienstleistungen	-43.021,66	-55.900,00	0,00	-57.738,26	-1.838,26	0,00
14	- Bilanzielle Abschreibungen	-118.838,13	-135.000,00	0,00	-111.976,93	23.023,07	0,00
15	- Transferaufwendungen	-392.474,51	-395.000,00	0,00	-362.000,00	33.000,00	0,00
16	- Sonstige ordentliche Aufwendungen	-33.797,50	-37.100,00	0,00	-78.525,54	-41.425,54	0,00
<b>17</b>	<b>= Ordentliche Aufwendungen</b>	<b>-618.936,52</b>	<b>-660.700,00</b>	<b>0,00</b>	<b>-655.129,61</b>	<b>5.570,39</b>	<b>0,00</b>
<b>18</b>	<b>= Ordentliches Ergebnis (Zeilen 10 und 17)</b>	<b>-362.015,82</b>	<b>-332.200,00</b>	<b>0,00</b>	<b>-384.167,30</b>	<b>-51.967,30</b>	<b>0,00</b>
19	+ Finanzerträge	0,00	0,00	0,00	0,00	0,00	0,00
20	- Zinsen und sonstige Finanzaufwendungen	0,00	0,00	0,00	0,00	0,00	0,00
<b>21</b>	<b>= Finanzergebnis (Zeilen 19 und 20)</b>	<b>0,00</b>	<b>0,00</b>	<b>0,00</b>	<b>0,00</b>	<b>0,00</b>	<b>0,00</b>
<b>22</b>	<b>= Ergebnis der laufenden Verwaltungstätigkeit (Zeilen 18 und 21)</b>	<b>-362.015,82</b>	<b>-332.200,00</b>	<b>0,00</b>	<b>-384.167,30</b>	<b>-51.967,30</b>	<b>0,00</b>
23	+ Außerordentliche Erträge	444.364,45	0,00	0,00	647.982,54	647.982,54	0,00
24	- Außerordentliche Aufwendungen	-444.365,24	0,00	0,00	-647.495,30	-647.495,30	0,00
<b>25</b>	<b>= Außerordentliches Ergebnis (Zeilen 23 und 24)</b>	<b>-0,79</b>	<b>0,00</b>	<b>0,00</b>	<b>487,24</b>	<b>487,24</b>	<b>0,00</b>
<b>26</b>	<b>= Ergebnis -vor Berücksichtigung der int. Leistungsbez.- (Zeilen 22 und 25)</b>	<b>-362.016,61</b>	<b>-332.200,00</b>	<b>0,00</b>	<b>-383.680,06</b>	<b>-51.480,06</b>	<b>0,00</b>
27	+ Erträge aus internen Leistungsbeziehungen	0,00	0,00	0,00	0,00	0,00	0,00
28	- Aufwendungen aus internen Leistungsbeziehungen	-30.874,17	-80.400,00	0,00	-66.991,38	13.408,62	0,00
<b>29</b>	<b>= Teilergebnis (Zeilen 26,27,28)</b>	<b>-392.890,78</b>	<b>-412.600,00</b>	<b>0,00</b>	<b>-450.671,44</b>	<b>-38.071,44</b>	<b>0,00</b>

## Jahresabschluss 2022

### Teilfinanzrechnung 06 Kinder-, Jugend- und Familienhilfe

Stadt Schleiden

Nr.	Bezeichnung	Ergebnis 2021	Fortg. Ansatz 2022	davon Ermächtigungsbeträgen aus 2021	Ergebnis 2022	Vergleich Ansatz / Ergebnis	Ermächtigungsbeträgen in 2023
01	Steuern und ähnliche Abgaben	0,00	0,00	0,00	0,00	0,00	0,00
02	+ Zuwendungen und allgemeine Umlagen	0,00	0,00	0,00	0,00	0,00	0,00
03	+ Sonstige Transfereinzahlungen	0,00	0,00	0,00	0,00	0,00	0,00
04	+ Öffentlich-rechtliche Leistungsentgelte	0,00	4.900,00	0,00	19.593,81	14.693,81	0,00
05	+ Privatrechtliche Leistungsentgelte	124.103,97	191.600,00	0,00	138.881,60	-52.718,40	0,00
06	+ Kostenerstattungen, Kostenumlagen	89,25	13.900,00	0,00	59,50	-13.840,50	0,00
07	+ Sonstige Einzahlungen	0,00	0,00	0,00	1.070.080,82	1.070.080,82	0,00
08	+ Zinsen und sonstige Finanzeinzahlungen	0,00	0,00	0,00	0,00	0,00	0,00
<b>09</b>	<b>= Einzahlungen aus lfd. Verwaltungst.</b>	<b>124.193,22</b>	<b>210.400,00</b>	<b>0,00</b>	<b>1.228.615,73</b>	<b>1.018.215,73</b>	<b>0,00</b>
10	- Personalauszahlungen	-30.804,72	-27.700,00	0,00	-42.807,98	-15.107,98	0,00
11	- Versorgungsauszahlungen	0,00	-10.000,00	0,00	-2.271,13	7.728,87	0,00
12	- Auszahlungen für Sach- und Dienstleistungen	-42.717,42	-74.500,00	0,00	-141.743,66	-67.243,66	0,00
13	- Zinsen und sonstige Finanzauszahlungen	0,00	0,00	0,00	0,00	0,00	0,00
14	- Transferauszahlungen	-282.452,36	-395.000,00	0,00	-437.000,00	-42.000,00	0,00
15	- Sonstige Auszahlungen	-138.913,22	-37.100,00	0,00	-1.003.732,56	-966.632,56	0,00
<b>16</b>	<b>= Auszahlungen aus lfd. Verwaltungst.</b>	<b>-494.887,72</b>	<b>-544.300,00</b>	<b>0,00</b>	<b>-1.627.555,33</b>	<b>-1.083.255,33</b>	<b>0,00</b>
<b>17</b>	<b>= Saldo aus lfd. Verwaltungstätigkeit (Zeilen 9 und 16)</b> <b>Investitionstätigkeit</b> <b>Einzahlungen</b>	<b>-370.694,50</b>	<b>-333.900,00</b>	<b>0,00</b>	<b>-398.939,60</b>	<b>-65.039,60</b>	<b>0,00</b>
1	+ Zuwendungen für Investitionsmaßnahmen	0,00	1.750.000,00	0,00	5.040,71	-1.744.959,29	0,00
2	+ Einzahlungen aus der Veräußerung von Sachanlagen	137.591,96	0,00	0,00	76.200,00	76.200,00	0,00
3	+ Einzahlungen aus der Veräußerung von Finanzanlagen	0,00	0,00	0,00	0,00	0,00	0,00
4	+ Einzahlungen aus Beiträgen u.ä. Entgelten	0,00	0,00	0,00	0,00	0,00	0,00
5	+ Sonstige Investitionseinzahlungen	0,00	0,00	0,00	0,00	0,00	0,00
<b>6</b>	<b>= Summe (invest. Einzahlungen)</b> <b>Auszahlungen</b>	<b>137.591,96</b>	<b>1.750.000,00</b>	<b>0,00</b>	<b>81.240,71</b>	<b>-1.668.759,29</b>	<b>0,00</b>
7	- Auszahlungen für den Erwerb von Grundstücken und Gebäuden	-16.368,94	0,00	0,00	-108.784,72	-108.784,72	0,00
8	- Auszahlungen für Baumaßnahmen	-343.828,82	-2.500.000,00	0,00	-915.748,80	1.584.251,20	-580.000,00
9	- Auszahlungen für den Erwerb von beweglichem Anlagevermögen	-13.455,40	-13.000,00	0,00	-31.146,87	-18.146,87	0,00
10	- Auszahlungen für den Erwerb von Finanzanlagen	0,00	0,00	0,00	0,00	0,00	0,00
11	- Auszahlungen von aktivierbaren Zuwendungen	0,00	0,00	0,00	0,00	0,00	0,00
12	- Sonstige Investitionsauszahlungen	0,00	0,00	0,00	0,00	0,00	0,00
<b>13</b>	<b>= Summe (invest. Auszahlungen)</b>	<b>-373.653,16</b>	<b>-2.513.000,00</b>	<b>0,00</b>	<b>-1.055.680,39</b>	<b>1.457.319,61</b>	<b>-580.000,00</b>
<b>14</b>	<b>= Saldo aus Investitionstätigkeit (Einzahlungen./ Auszahlungen)</b>	<b>-236.061,20</b>	<b>-763.000,00</b>	<b>0,00</b>	<b>-974.439,68</b>	<b>-211.439,68</b>	<b>-580.000,00</b>

## Jahresabschluss 2022

<b>Teilergebnisrechnung 07 Gesundheitsdienste</b>							
Stadt Schleiden							
Nr.	Bezeichnung	Ergebnis 2021	Fortg. Ansatz 2022	davon Ermächtigungsbeträgen aus 2021	Ergebnis 2022	Vergleich Ansatz / Ergebnis	Ermächtigungsbeträgen in 2023
01	Steuern und ähnliche Abgaben	0,00	0,00	0,00	0,00	0,00	0,00
02	+ Zuwendungen und allgemeine Umlagen	0,00	0,00	0,00	0,00	0,00	0,00
03	+ Sonstige Transfererträge	0,00	0,00	0,00	0,00	0,00	0,00
04	+ Öffentlich-rechtliche Leistungsentgelte	0,00	0,00	0,00	0,00	0,00	0,00
05	+ Privatrechtliche Leistungsentgelte	0,00	0,00	0,00	0,00	0,00	0,00
06	+ Kostenerstattungen und Kostenumlagen	0,00	0,00	0,00	0,00	0,00	0,00
07	+ Sonstige ordentliche Erträge	0,00	0,00	0,00	0,00	0,00	0,00
08	+ Aktivierte Eigenleistungen	0,00	0,00	0,00	0,00	0,00	0,00
09	+/- Bestandsveränderungen	0,00	0,00	0,00	0,00	0,00	0,00
<b>10</b>	<b>= Ordentliche Erträge</b>	<b>0,00</b>	<b>0,00</b>	<b>0,00</b>	<b>0,00</b>	<b>0,00</b>	<b>0,00</b>
11	- Personalaufwendungen	0,00	0,00	0,00	0,00	0,00	0,00
12	- Versorgungsaufwendungen	0,00	0,00	0,00	0,00	0,00	0,00
13	- Aufwendungen für Sach- und Dienstleistungen	0,00	0,00	0,00	0,00	0,00	0,00
14	- Bilanzielle Abschreibungen	0,00	0,00	0,00	0,00	0,00	0,00
15	- Transferaufwendungen	-196.329,00	-205.000,00	0,00	-199.275,00	5.725,00	0,00
16	- Sonstige ordentliche Aufwendungen	0,00	0,00	0,00	0,00	0,00	0,00
<b>17</b>	<b>= Ordentliche Aufwendungen</b>	<b>-196.329,00</b>	<b>-205.000,00</b>	<b>0,00</b>	<b>-199.275,00</b>	<b>5.725,00</b>	<b>0,00</b>
<b>18</b>	<b>= Ordentliches Ergebnis (Zeilen 10 und 17)</b>	<b>-196.329,00</b>	<b>-205.000,00</b>	<b>0,00</b>	<b>-199.275,00</b>	<b>5.725,00</b>	<b>0,00</b>
19	+ Finanzerträge	0,00	0,00	0,00	0,00	0,00	0,00
20	- Zinsen und sonstige Finanzaufwendungen	0,00	0,00	0,00	0,00	0,00	0,00
<b>21</b>	<b>= Finanzergebnis (Zeilen 19 und 20)</b>	<b>0,00</b>	<b>0,00</b>	<b>0,00</b>	<b>0,00</b>	<b>0,00</b>	<b>0,00</b>
<b>22</b>	<b>= Ergebnis der laufenden Verwaltungstätigkeit (Zeilen 18 und 21)</b>	<b>-196.329,00</b>	<b>-205.000,00</b>	<b>0,00</b>	<b>-199.275,00</b>	<b>5.725,00</b>	<b>0,00</b>
23	+ Außerordentliche Erträge	0,00	0,00	0,00	0,00	0,00	0,00
24	- Außerordentliche Aufwendungen	0,00	0,00	0,00	0,00	0,00	0,00
<b>25</b>	<b>= Außerordentliches Ergebnis (Zeilen 23 und 24)</b>	<b>0,00</b>	<b>0,00</b>	<b>0,00</b>	<b>0,00</b>	<b>0,00</b>	<b>0,00</b>
<b>26</b>	<b>= Ergebnis -vor Berücksichtigung der int. Leistungsbez.- (Zeilen 22 und 25)</b>	<b>-196.329,00</b>	<b>-205.000,00</b>	<b>0,00</b>	<b>-199.275,00</b>	<b>5.725,00</b>	<b>0,00</b>
27	+ Erträge aus internen Leistungsbeziehungen	0,00	0,00	0,00	0,00	0,00	0,00
28	- Aufwendungen aus internen Leistungsbeziehungen	0,00	0,00	0,00	0,00	0,00	0,00
<b>29</b>	<b>= Teilergebnis (Zeilen 26,27,28)</b>	<b>-196.329,00</b>	<b>-205.000,00</b>	<b>0,00</b>	<b>-199.275,00</b>	<b>5.725,00</b>	<b>0,00</b>

## Jahresabschluss 2022

<b>Teilfinanzrechnung 07 Gesundheitsdienste</b>							
Stadt Schleiden							
Nr.	Bezeichnung	Ergebnis 2021	Fortg. Ansatz 2022	davon Ermächtigungsbeträgen aus 2021	Ergebnis 2022	Vergleich Ansatz / Ergebnis	Ermächtigungsbeträgen in 2023
01	Steuern und ähnliche Abgaben	0,00	0,00	0,00	0,00	0,00	0,00
02	+ Zuwendungen und allgemeine Umlagen	0,00	0,00	0,00	0,00	0,00	0,00
03	+ Sonstige Transfereinzahlungen	0,00	0,00	0,00	0,00	0,00	0,00
04	+ Öffentlich-rechtliche Leistungsentgelte	0,00	0,00	0,00	0,00	0,00	0,00
05	+ Privatrechtliche Leistungsentgelte	0,00	0,00	0,00	0,00	0,00	0,00
06	+ Kostenerstattungen, Kostenumlagen	0,00	0,00	0,00	0,00	0,00	0,00
07	+ Sonstige Einzahlungen	0,00	0,00	0,00	0,00	0,00	0,00
08	+ Zinsen und sonstige Finanzeinzahlungen	0,00	0,00	0,00	0,00	0,00	0,00
<b>09</b>	<b>= Einzahlungen aus lfd. Verwaltungst.</b>	<b>0,00</b>	<b>0,00</b>	<b>0,00</b>	<b>0,00</b>	<b>0,00</b>	<b>0,00</b>
10	- Personalauszahlungen	0,00	0,00	0,00	0,00	0,00	0,00
11	- Versorgungsauszahlungen	0,00	0,00	0,00	0,00	0,00	0,00
12	- Auszahlungen für Sach- und Dienstleistungen	0,00	0,00	0,00	0,00	0,00	0,00
13	- Zinsen und sonstige Finanzauszahlungen	0,00	0,00	0,00	0,00	0,00	0,00
14	- Transferausszahlungen	-196.329,00	-205.000,00	0,00	-199.275,00	5.725,00	0,00
15	- Sonstige Auszahlungen	0,00	0,00	0,00	0,00	0,00	0,00
<b>16</b>	<b>= Auszahlungen aus lfd. Verwaltungst.</b>	<b>-196.329,00</b>	<b>-205.000,00</b>	<b>0,00</b>	<b>-199.275,00</b>	<b>5.725,00</b>	<b>0,00</b>
<b>17</b>	<b>= Saldo aus lfd. Verwaltungstätigkeit (Zeilen 9 und 16)</b>	<b>-196.329,00</b>	<b>-205.000,00</b>	<b>0,00</b>	<b>-199.275,00</b>	<b>5.725,00</b>	<b>0,00</b>
	<b>Investitionstätigkeit</b>						
	<b>Einzahlungen</b>						
1	+ Zuwendungen für Investitionsmaßnahmen	0,00	0,00	0,00	0,00	0,00	0,00
2	+ Einzahlungen aus der Veräußerung von Sachanlagen	0,00	0,00	0,00	0,00	0,00	0,00
3	+ Einzahlungen aus der Veräußerung von Finanzanlagen	0,00	0,00	0,00	0,00	0,00	0,00
4	+ Einzahlungen aus Beiträgen u.ä. Entgelten	0,00	0,00	0,00	0,00	0,00	0,00
5	+ Sonstige Investitionseinzahlungen	0,00	0,00	0,00	0,00	0,00	0,00
<b>6</b>	<b>= Summe (invest. Einzahlungen)</b>	<b>0,00</b>	<b>0,00</b>	<b>0,00</b>	<b>0,00</b>	<b>0,00</b>	<b>0,00</b>
	<b>Auszahlungen</b>						
7	- Auszahlungen für den Erwerb von Grundstücken und Gebäuden	0,00	0,00	0,00	0,00	0,00	0,00
8	- Auszahlungen für Baumaßnahmen	0,00	0,00	0,00	0,00	0,00	0,00
9	- Auszahlungen für den Erwerb von beweglichem Anlagevermögen	0,00	0,00	0,00	0,00	0,00	0,00
10	- Auszahlungen für den Erwerb von Finanzanlagen	0,00	0,00	0,00	0,00	0,00	0,00
11	- Auszahlungen von aktivierbaren Zuwendungen	0,00	0,00	0,00	0,00	0,00	0,00
12	- Sonstige Investitionsauszahlungen	0,00	0,00	0,00	0,00	0,00	0,00
<b>13</b>	<b>= Summe (invest. Auszahlungen)</b>	<b>0,00</b>	<b>0,00</b>	<b>0,00</b>	<b>0,00</b>	<b>0,00</b>	<b>0,00</b>
<b>14</b>	<b>= Saldo aus Investitionstätigkeit (Einzahlungen./Auszahlungen)</b>	<b>0,00</b>	<b>0,00</b>	<b>0,00</b>	<b>0,00</b>	<b>0,00</b>	<b>0,00</b>



## Jahresabschluss 2022

### Teilergebnisrechnung 08 Sportförderung

Stadt Schleiden

Nr.	Bezeichnung	Ergebnis 2021	Fortg. Ansatz 2022	davon Ermächtigungsbeträgen aus 2021	Ergebnis 2022	Vergleich Ansatz / Ergebnis	Ermächtigungsbeträgen in 2023
01	Steuern und ähnliche Abgaben	0,00	0,00	0,00	0,00	0,00	0,00
02	+ Zuwendungen und allgemeine Umlagen	156.577,72	193.100,00	0,00	152.464,85	-40.635,15	0,00
03	+ Sonstige Transfererträge	0,00	0,00	0,00	0,00	0,00	0,00
04	+ Öffentlich-rechtliche Leistungsentgelte	0,00	21.100,00	0,00	0,00	-21.100,00	0,00
05	+ Privatrechtliche Leistungsentgelte	39.987,03	88.000,00	0,00	37.867,84	-50.132,16	0,00
06	+ Kostenerstattungen und Kostenumlagen	218,59	2.000,00	0,00	254,36	-1.745,64	0,00
07	+ Sonstige ordentliche Erträge	97.440,82	500,00	0,00	299.766,24	299.266,24	0,00
08	+ Aktivierte Eigenleistungen	0,00	0,00	0,00	0,00	0,00	0,00
09	+/- Bestandsveränderungen	0,00	0,00	0,00	0,00	0,00	0,00
<b>10</b>	<b>= Ordentliche Erträge</b>	<b>294.224,16</b>	<b>304.700,00</b>	<b>0,00</b>	<b>490.353,29</b>	<b>185.653,29</b>	<b>0,00</b>
11	- Personalaufwendungen	-69.285,45	-78.900,00	0,00	-108.714,34	-29.814,34	0,00
12	- Versorgungsaufwendungen	0,00	0,00	0,00	0,00	0,00	0,00
13	- Aufwendungen für Sach- und Dienstleistungen	-201.849,90	-201.300,00	0,00	-92.088,29	109.211,71	0,00
14	- Bilanzielle Abschreibungen	-191.406,34	-221.500,00	0,00	-182.918,40	38.581,60	0,00
15	- Transferaufwendungen	-169.039,24	-160.500,00	0,00	-225.553,63	-65.053,63	0,00
16	- Sonstige ordentliche Aufwendungen	-82.163,50	-60.500,00	0,00	-71.681,00	-11.181,00	0,00
<b>17</b>	<b>= Ordentliche Aufwendungen</b>	<b>-713.744,43</b>	<b>-722.700,00</b>	<b>0,00</b>	<b>-680.955,66</b>	<b>41.744,34</b>	<b>0,00</b>
<b>18</b>	<b>= Ordentliches Ergebnis (Zeilen 10 und 17)</b>	<b>-419.520,27</b>	<b>-418.000,00</b>	<b>0,00</b>	<b>-190.602,37</b>	<b>227.397,63</b>	<b>0,00</b>
19	+ Finanzerträge	0,00	0,00	0,00	0,00	0,00	0,00
20	- Zinsen und sonstige Finanzaufwendungen	0,00	0,00	0,00	0,00	0,00	0,00
<b>21</b>	<b>= Finanzergebnis (Zeilen 19 und 20)</b>	<b>0,00</b>	<b>0,00</b>	<b>0,00</b>	<b>0,00</b>	<b>0,00</b>	<b>0,00</b>
<b>22</b>	<b>= Ergebnis der laufenden Verwaltungstätigkeit (Zeilen 18 und 21)</b>	<b>-419.520,27</b>	<b>-418.000,00</b>	<b>0,00</b>	<b>-190.602,37</b>	<b>227.397,63</b>	<b>0,00</b>
23	+ Außerordentliche Erträge	1.150,04	0,00	0,00	5.847,95	5.847,95	0,00
24	- Außerordentliche Aufwendungen	-1.150,04	0,00	0,00	-5.847,95	-5.847,95	0,00
<b>25</b>	<b>= Außerordentliches Ergebnis (Zeilen 23 und 24)</b>	<b>0,00</b>	<b>0,00</b>	<b>0,00</b>	<b>0,00</b>	<b>0,00</b>	<b>0,00</b>
<b>26</b>	<b>= Ergebnis -vor Berücksichtigung der int. Leistungsbez.- (Zeilen 22 und 25)</b>	<b>-419.520,27</b>	<b>-418.000,00</b>	<b>0,00</b>	<b>-190.602,37</b>	<b>227.397,63</b>	<b>0,00</b>
27	+ Erträge aus internen Leistungsbeziehungen	3.438,90	65.300,00	0,00	728,56	-64.571,44	0,00
28	- Aufwendungen aus internen Leistungsbeziehungen	-28.792,19	-42.000,00	0,00	-35.421,74	6.578,26	0,00
<b>29</b>	<b>= Teilergebnis (Zeilen 26,27,28)</b>	<b>-444.873,56</b>	<b>-394.700,00</b>	<b>0,00</b>	<b>-225.295,55</b>	<b>169.404,45</b>	<b>0,00</b>

## Jahresabschluss 2022

### Teilfinanzrechnung 08 Sportförderung

Stadt Schleiden

Nr.	Bezeichnung	Ergebnis 2021	Fortg. Ansatz 2022	davon Ermächtigungsbeträgen aus 2021	Ergebnis 2022	Vergleich Ansatz / Ergebnis	Ermächtigungsbeträgen in 2023
01	Steuern und ähnliche Abgaben	0,00	0,00	0,00	0,00	0,00	0,00
02	+ Zuwendungen und allgemeine Umlagen	0,00	0,00	0,00	0,00	0,00	0,00
03	+ Sonstige Transfereinzahlungen	0,00	0,00	0,00	0,00	0,00	0,00
04	+ Öffentlich-rechtliche Leistungsentgelte	402,00	21.100,00	0,00	60,00	-21.040,00	0,00
05	+ Privatrechtliche Leistungsentgelte	47.752,56	88.000,00	0,00	24.662,01	-63.337,99	0,00
06	+ Kostenerstattungen, Kostenumlagen	716,19	2.000,00	0,00	254,36	-1.745,64	0,00
07	+ Sonstige Einzahlungen	-12.275,74	10.200,00	0,00	6.325,95	-3.874,05	0,00
08	+ Zinsen und sonstige Finanzeinzahlungen	0,00	0,00	0,00	0,00	0,00	0,00
<b>09</b>	<b>= Einzahlungen aus lfd. Verwaltungst.</b>	<b>36.595,01</b>	<b>121.300,00</b>	<b>0,00</b>	<b>31.302,32</b>	<b>-89.997,68</b>	<b>0,00</b>
10	- Personalauszahlungen	-69.285,45	-78.900,00	0,00	-108.714,34	-29.814,34	0,00
11	- Versorgungsauszahlungen	0,00	0,00	0,00	0,00	0,00	0,00
12	- Auszahlungen für Sach- und Dienstleistungen	-91.980,61	-386.800,00	0,00	-74.893,47	311.906,53	0,00
13	- Zinsen und sonstige Finanzauszahlungen	0,00	0,00	0,00	0,00	0,00	0,00
14	- Transferauszahlungen	-171.152,15	-160.500,00	0,00	-179.386,97	-18.886,97	0,00
15	- Sonstige Auszahlungen	-7.562,53	-110.200,00	0,00	-490.015,95	-379.815,95	0,00
<b>16</b>	<b>= Auszahlungen aus lfd. Verwaltungst.</b>	<b>-339.980,74</b>	<b>-736.400,00</b>	<b>0,00</b>	<b>-853.010,73</b>	<b>-116.610,73</b>	<b>0,00</b>
<b>17</b>	<b>= Saldo aus lfd. Verwaltungstätigkeit (Zeilen 9 und 16) Investitionstätigkeit Einzahlungen</b>	<b>-303.385,73</b>	<b>-615.100,00</b>	<b>0,00</b>	<b>-821.708,41</b>	<b>-206.608,41</b>	<b>0,00</b>
1	+ Zuwendungen für Investitionsmaßnahmen	32.593,00	3.349.100,00	0,00	75.208,37	-3.273.891,63	0,00
2	+ Einzahlungen aus der Veräußerung von Sachanlagen	0,00	0,00	0,00	2.417,50	2.417,50	0,00
3	+ Einzahlungen aus der Veräußerung von Finanzanlagen	0,00	0,00	0,00	0,00	0,00	0,00
4	+ Einzahlungen aus Beiträgen u.ä. Entgelten	0,00	0,00	0,00	0,00	0,00	0,00
5	+ Sonstige Investitionseinzahlungen	0,00	0,00	0,00	0,00	0,00	0,00
<b>6</b>	<b>= Summe (invest. Einzahlungen) Auszahlungen</b>	<b>32.593,00</b>	<b>3.349.100,00</b>	<b>0,00</b>	<b>77.625,87</b>	<b>-3.271.474,13</b>	<b>0,00</b>
7	- Auszahlungen für den Erwerb von Grundstücken und Gebäuden	0,00	-1.080.000,00	-540.000,00	-111.235,00	968.765,00	-1.052.518,32
8	- Auszahlungen für Baumaßnahmen	-188.552,83	-2.975.000,00	0,00	-3.228.124,39	-253.124,39	-71.000,00
9	- Auszahlungen für den Erwerb von beweglichem Anlagevermögen	-5.724,47	-3.500,00	0,00	-96.236,79	-92.736,79	0,00
10	- Auszahlungen für den Erwerb von Finanzanlagen	0,00	0,00	0,00	0,00	0,00	0,00
11	- Auszahlungen von aktivierbaren Zuwendungen	0,00	0,00	0,00	0,00	0,00	0,00
12	- Sonstige Investitionsauszahlungen	0,00	0,00	0,00	0,00	0,00	0,00
<b>13</b>	<b>= Summe (invest. Auszahlungen)</b>	<b>-194.277,30</b>	<b>-4.058.500,00</b>	<b>-540.000,00</b>	<b>-3.435.596,18</b>	<b>622.903,82</b>	<b>-1.123.518,32</b>
<b>14</b>	<b>= Saldo aus Investitionstätigkeit (Einzahlungen./ Auszahlungen)</b>	<b>-161.684,30</b>	<b>-709.400,00</b>	<b>-540.000,00</b>	<b>-3.357.970,31</b>	<b>-2.648.570,31</b>	<b>-1.123.518,32</b>

## Jahresabschluss 2022

### Teilergebnisrechnung 09 Räumliche Planung und Entwicklung, Geoinformationen

Stadt Schleiden

Nr.	Bezeichnung	Ergebnis 2021	Fortg. Ansatz 2022	davon Ermächtigungsü bertragungen aus 2021	Ergebnis 2022	Vergleich Ansatz / Ergebnis	Ermächtigungsü bertragungen in 2023
01	Steuern und ähnliche Abgaben	0,00	0,00	0,00	0,00	0,00	0,00
02	+ Zuwendungen und allgemeine Umlagen	223.048,67	40.000,00	0,00	28.843,66	-11.156,34	0,00
03	+ Sonstige Transfererträge	0,00	0,00	0,00	0,00	0,00	0,00
04	+ Öffentlich-rechtliche Leistungsentgelte	0,00	500,00	0,00	0,00	-500,00	0,00
05	+ Privatrechtliche Leistungsentgelte	0,00	3.000,00	0,00	0,00	-3.000,00	0,00
06	+ Kostenerstattungen und Kostenumlagen	0,00	1.500,00	0,00	0,00	-1.500,00	0,00
07	+ Sonstige ordentliche Erträge	0,00	0,00	0,00	0,00	0,00	0,00
08	+ Aktivierte Eigenleistungen	0,00	0,00	0,00	0,00	0,00	0,00
09	+/- Bestandsveränderungen	0,00	0,00	0,00	0,00	0,00	0,00
<b>10</b>	<b>= Ordentliche Erträge</b>	<b>223.048,67</b>	<b>45.000,00</b>	<b>0,00</b>	<b>28.843,66</b>	<b>-16.156,34</b>	<b>0,00</b>
11	- Personalaufwendungen	-95.899,52	-102.100,00	0,00	-96.030,51	6.069,49	0,00
12	- Versorgungsaufwendungen	0,00	0,00	0,00	582,02	582,02	0,00
13	- Aufwendungen für Sach- und Dienstleistungen	-21.047,80	-2.500,00	0,00	-758,63	1.741,37	0,00
14	- Bilanzielle Abschreibungen	-31.861,94	-45.000,00	0,00	-30.027,13	14.972,87	0,00
15	- Transferaufwendungen	-19.397,72	0,00	0,00	-5.000,00	-5.000,00	0,00
16	- Sonstige ordentliche Aufwendungen	-10.013,81	-22.500,00	0,00	-28.608,29	-6.108,29	0,00
<b>17</b>	<b>= Ordentliche Aufwendungen</b>	<b>-178.220,79</b>	<b>-172.100,00</b>	<b>0,00</b>	<b>-159.842,54</b>	<b>12.257,46</b>	<b>0,00</b>
<b>18</b>	<b>= Ordentliches Ergebnis (Zeilen 10 und 17)</b>	<b>44.827,88</b>	<b>-127.100,00</b>	<b>0,00</b>	<b>-130.998,88</b>	<b>-3.898,88</b>	<b>0,00</b>
19	+ Finanzerträge	0,00	0,00	0,00	0,00	0,00	0,00
20	- Zinsen und sonstige Finanzaufwendungen	0,00	0,00	0,00	0,00	0,00	0,00
<b>21</b>	<b>= Finanzergebnis (Zeilen 19 und 20)</b>	<b>0,00</b>	<b>0,00</b>	<b>0,00</b>	<b>0,00</b>	<b>0,00</b>	<b>0,00</b>
<b>22</b>	<b>= Ergebnis der laufenden Verwaltungstätigkeit (Zeilen 18 und 21)</b>	<b>44.827,88</b>	<b>-127.100,00</b>	<b>0,00</b>	<b>-130.998,88</b>	<b>-3.898,88</b>	<b>0,00</b>
23	+ Außerordentliche Erträge	237,41	0,00	0,00	0,00	0,00	0,00
24	- Außerordentliche Aufwendungen	-237,41	0,00	0,00	0,00	0,00	0,00
<b>25</b>	<b>= Außerordentliches Ergebnis (Zeilen 23 und 24)</b>	<b>0,00</b>	<b>0,00</b>	<b>0,00</b>	<b>0,00</b>	<b>0,00</b>	<b>0,00</b>
<b>26</b>	<b>= Ergebnis -vor Berücksichtigung der int. Leistungsbez.- (Zeilen 22 und 25)</b>	<b>44.827,88</b>	<b>-127.100,00</b>	<b>0,00</b>	<b>-130.998,88</b>	<b>-3.898,88</b>	<b>0,00</b>
27	+ Erträge aus internen Leistungsbeziehungen	0,00	0,00	0,00	0,00	0,00	0,00
28	- Aufwendungen aus internen Leistungsbeziehungen	0,00	0,00	0,00	0,00	0,00	0,00
<b>29</b>	<b>= Teilergebnis (Zeilen 26,27,28)</b>	<b>44.827,88</b>	<b>-127.100,00</b>	<b>0,00</b>	<b>-130.998,88</b>	<b>-3.898,88</b>	<b>0,00</b>

## Jahresabschluss 2022

### Teilfinanzrechnung 09 Räumliche Planung und Entwicklung, Geoinformationen

Stadt Schleiden

Nr.	Bezeichnung	Ergebnis 2021	Fortg. Ansatz 2022	davon Ermächtigungsbeträgen aus 2021	Ergebnis 2022	Vergleich Ansatz / Ergebnis	Ermächtigungsbeträgen in 2023
01	Steuern und ähnliche Abgaben	0,00	0,00	0,00	0,00	0,00	0,00
02	+ Zuwendungen und allgemeine Umlagen	0,00	0,00	0,00	2.417,60	2.417,60	0,00
03	+ Sonstige Transfereinzahlungen	0,00	0,00	0,00	0,00	0,00	0,00
04	+ Öffentlich-rechtliche Leistungsentgelte	0,00	500,00	0,00	0,00	-500,00	0,00
05	+ Privatrechtliche Leistungsentgelte	0,00	3.000,00	0,00	0,00	-3.000,00	0,00
06	+ Kostenerstattungen, Kostenumlagen	0,00	1.500,00	0,00	0,00	-1.500,00	0,00
07	+ Sonstige Einzahlungen	0,00	0,00	0,00	0,00	0,00	0,00
08	+ Zinsen und sonstige Finanzeinzahlungen	0,00	0,00	0,00	0,00	0,00	0,00
<b>09</b>	<b>= Einzahlungen aus lfd. Verwaltungst.</b>	<b>0,00</b>	<b>5.000,00</b>	<b>0,00</b>	<b>2.417,60</b>	<b>-2.582,40</b>	<b>0,00</b>
10	- Personalauszahlungen	-95.899,52	-102.100,00	0,00	-95.943,63	6.156,37	0,00
11	- Versorgungsauszahlungen	0,00	0,00	0,00	349,55	349,55	0,00
12	- Auszahlungen für Sach- und Dienstleistungen	-5.945,59	-2.500,00	0,00	-758,63	1.741,37	0,00
13	- Zinsen und sonstige Finanzauszahlungen	0,00	0,00	0,00	0,00	0,00	0,00
14	- Transferausszahlungen	-15.744,02	0,00	0,00	-5.000,00	-5.000,00	0,00
15	- Sonstige Auszahlungen	-9.409,19	-22.500,00	0,00	-8.616,29	13.883,71	0,00
<b>16</b>	<b>= Auszahlungen aus lfd. Verwaltungst.</b>	<b>-126.998,32</b>	<b>-127.100,00</b>	<b>0,00</b>	<b>-109.969,00</b>	<b>17.131,00</b>	<b>0,00</b>
<b>17</b>	<b>= Saldo aus lfd. Verwaltungstätigkeit (Zeilen 9 und 16)</b> <b>Investitionstätigkeit</b> <b>Einzahlungen</b>	<b>-126.998,32</b>	<b>-122.100,00</b>	<b>0,00</b>	<b>-107.551,40</b>	<b>14.548,60</b>	<b>0,00</b>
1	+ Zuwendungen für Investitionsmaßnahmen	207.043,00	65.000,00	0,00	149.673,70	84.673,70	0,00
2	+ Einzahlungen aus der Veräußerung von Sachanlagen	0,00	0,00	0,00	0,00	0,00	0,00
3	+ Einzahlungen aus der Veräußerung von Finanzanlagen	0,00	0,00	0,00	0,00	0,00	0,00
4	+ Einzahlungen aus Beiträgen u.ä. Entgelten	0,00	20.000,00	0,00	0,00	-20.000,00	0,00
5	+ Sonstige Investitionseinzahlungen	0,00	0,00	0,00	0,00	0,00	0,00
<b>6</b>	<b>= Summe (invest. Einzahlungen)</b> <b>Auszahlungen</b>	<b>207.043,00</b>	<b>85.000,00</b>	<b>0,00</b>	<b>149.673,70</b>	<b>64.673,70</b>	<b>0,00</b>
7	- Auszahlungen für den Erwerb von Grundstücken und Gebäuden	0,00	-30.000,00	0,00	0,00	30.000,00	0,00
8	- Auszahlungen für Baumaßnahmen	-116.893,34	0,00	0,00	-1.071.299,96	-1.071.299,96	0,00
9	- Auszahlungen für den Erwerb von beweglichem Anlagevermögen	-3.278,45	-457.497,54	-337.497,54	0,00	457.497,54	-338.407,59
10	- Auszahlungen für den Erwerb von Finanzanlagen	0,00	0,00	0,00	0,00	0,00	0,00
11	- Auszahlungen von aktivierbaren Zuwendungen	0,00	0,00	0,00	0,00	0,00	0,00
12	- Sonstige Investitionsauszahlungen	0,00	0,00	0,00	0,00	0,00	0,00
<b>13</b>	<b>= Summe (invest. Auszahlungen)</b>	<b>-120.171,79</b>	<b>-487.497,54</b>	<b>-337.497,54</b>	<b>-1.071.299,96</b>	<b>-583.802,42</b>	<b>-338.407,59</b>
<b>14</b>	<b>= Saldo aus Investitionstätigkeit (Einzahlungen./ Auszahlungen)</b>	<b>86.871,21</b>	<b>-402.497,54</b>	<b>-337.497,54</b>	<b>-921.626,26</b>	<b>-519.128,72</b>	<b>-338.407,59</b>

## Jahresabschluss 2022

### Teilergebnisrechnung 10 Bauen und Wohnen

Stadt Schleiden

Nr.	Bezeichnung	Ergebnis 2021	Fortg. Ansatz 2022	davon Ermächtigungsbeträgen aus 2021	Ergebnis 2022	Vergleich Ansatz / Ergebnis	Ermächtigungsbeträgen in 2023
01	Steuern und ähnliche Abgaben	0,00	0,00	0,00	0,00	0,00	0,00
02	+ Zuwendungen und allgemeine Umlagen	0,00	0,00	0,00	0,00	0,00	0,00
03	+ Sonstige Transfererträge	0,00	0,00	0,00	0,00	0,00	0,00
04	+ Öffentlich-rechtliche Leistungsentgelte	8.162,15	7.500,00	0,00	6.725,00	-775,00	0,00
05	+ Privatrechtliche Leistungsentgelte	56,96	100,00	0,00	60,84	-39,16	0,00
06	+ Kostenerstattungen und Kostenumlagen	0,00	600,00	0,00	0,00	-600,00	0,00
07	+ Sonstige ordentliche Erträge	0,00	0,00	0,00	0,00	0,00	0,00
08	+ Aktivierte Eigenleistungen	0,00	0,00	0,00	0,00	0,00	0,00
09	+/- Bestandsveränderungen	0,00	0,00	0,00	0,00	0,00	0,00
<b>10</b>	<b>= Ordentliche Erträge</b>	<b>8.219,11</b>	<b>8.200,00</b>	<b>0,00</b>	<b>6.785,84</b>	<b>-1.414,16</b>	<b>0,00</b>
11	- Personalaufwendungen	-56.658,30	-55.900,00	0,00	-54.930,66	969,34	0,00
12	- Versorgungsaufwendungen	0,00	0,00	0,00	0,00	0,00	0,00
13	- Aufwendungen für Sach- und Dienstleistungen	-1.052,16	-800,00	0,00	-1.074,34	-274,34	0,00
14	- Bilanzielle Abschreibungen	0,00	0,00	0,00	0,00	0,00	0,00
15	- Transferaufwendungen	0,00	0,00	0,00	0,00	0,00	0,00
16	- Sonstige ordentliche Aufwendungen	0,00	-1.400,00	0,00	0,00	1.400,00	0,00
<b>17</b>	<b>= Ordentliche Aufwendungen</b>	<b>-57.710,46</b>	<b>-58.100,00</b>	<b>0,00</b>	<b>-56.005,00</b>	<b>2.095,00</b>	<b>0,00</b>
<b>18</b>	<b>= Ordentliches Ergebnis (Zeilen 10 und 17)</b>	<b>-49.491,35</b>	<b>-49.900,00</b>	<b>0,00</b>	<b>-49.219,16</b>	<b>680,84</b>	<b>0,00</b>
19	+ Finanzerträge	0,00	0,00	0,00	0,00	0,00	0,00
20	- Zinsen und sonstige Finanzaufwendungen	0,00	0,00	0,00	0,00	0,00	0,00
<b>21</b>	<b>= Finanzergebnis (Zeilen 19 und 20)</b>	<b>0,00</b>	<b>0,00</b>	<b>0,00</b>	<b>0,00</b>	<b>0,00</b>	<b>0,00</b>
<b>22</b>	<b>= Ergebnis der laufenden Verwaltungstätigkeit (Zeilen 18 und 21)</b>	<b>-49.491,35</b>	<b>-49.900,00</b>	<b>0,00</b>	<b>-49.219,16</b>	<b>680,84</b>	<b>0,00</b>
23	+ Außerordentliche Erträge	0,00	0,00	0,00	0,00	0,00	0,00
24	- Außerordentliche Aufwendungen	0,00	0,00	0,00	0,00	0,00	0,00
<b>25</b>	<b>= Außerordentliches Ergebnis (Zeilen 23 und 24)</b>	<b>0,00</b>	<b>0,00</b>	<b>0,00</b>	<b>0,00</b>	<b>0,00</b>	<b>0,00</b>
<b>26</b>	<b>= Ergebnis -vor Berücksichtigung der int. Leistungsbez.- (Zeilen 22 und 25)</b>	<b>-49.491,35</b>	<b>-49.900,00</b>	<b>0,00</b>	<b>-49.219,16</b>	<b>680,84</b>	<b>0,00</b>
27	+ Erträge aus internen Leistungsbeziehungen	0,00	0,00	0,00	0,00	0,00	0,00
28	- Aufwendungen aus internen Leistungsbeziehungen	-6.220,66	-11.500,00	0,00	-14.090,98	-2.590,98	0,00
<b>29</b>	<b>= Teilergebnis (Zeilen 26,27,28)</b>	<b>-55.712,01</b>	<b>-61.400,00</b>	<b>0,00</b>	<b>-63.310,14</b>	<b>-1.910,14</b>	<b>0,00</b>

## Jahresabschluss 2022

Teilfinanzrechnung 10 Bauen und Wohnen							
Stadt Schleiden							
Nr.	Bezeichnung	Ergebnis 2021	Fortg. Ansatz 2022	davon Ermächtigungsbeträgen aus 2021	Ergebnis 2022	Vergleich Ansatz / Ergebnis	Ermächtigungsbeträgen in 2023
01	Steuern und ähnliche Abgaben	0,00	0,00	0,00	0,00	0,00	0,00
02	+ Zuwendungen und allgemeine Umlagen	0,00	0,00	0,00	0,00	0,00	0,00
03	+ Sonstige Transfereinzahlungen	0,00	0,00	0,00	0,00	0,00	0,00
04	+ Öffentlich-rechtliche Leistungsentgelte	7.888,15	7.500,00	0,00	6.826,00	-674,00	0,00
05	+ Privatrechtliche Leistungsentgelte	56,96	100,00	0,00	60,84	-39,16	0,00
06	+ Kostenerstattungen, Kostenumlagen	0,00	600,00	0,00	0,00	-600,00	0,00
07	+ Sonstige Einzahlungen	0,00	0,00	0,00	0,00	0,00	0,00
08	+ Zinsen und sonstige Finanzeinzahlungen	0,00	0,00	0,00	0,00	0,00	0,00
<b>09</b>	<b>= Einzahlungen aus lfd. Verwaltungst.</b>	<b>7.945,11</b>	<b>8.200,00</b>	<b>0,00</b>	<b>6.886,84</b>	<b>-1.313,16</b>	<b>0,00</b>
10	- Personalauszahlungen	-56.658,30	-55.900,00	0,00	-54.930,66	969,34	0,00
11	- Versorgungsauszahlungen	0,00	0,00	0,00	0,00	0,00	0,00
12	- Auszahlungen für Sach- und Dienstleistungen	-43,07	-800,00	0,00	-1.716,18	-916,18	0,00
13	- Zinsen und sonstige Finanzauszahlungen	0,00	0,00	0,00	0,00	0,00	0,00
14	- Transferausszahlungen	0,00	0,00	0,00	0,00	0,00	0,00
15	- Sonstige Auszahlungen	0,00	-1.400,00	0,00	0,00	1.400,00	0,00
<b>16</b>	<b>= Auszahlungen aus lfd. Verwaltungst.</b>	<b>-56.701,37</b>	<b>-58.100,00</b>	<b>0,00</b>	<b>-56.646,84</b>	<b>1.453,16</b>	<b>0,00</b>
<b>17</b>	<b>= Saldo aus lfd. Verwaltungstätigkeit (Zeilen 9 und 16)</b> <b>Investitionstätigkeit</b> <b>Einzahlungen</b>	<b>-48.756,26</b>	<b>-49.900,00</b>	<b>0,00</b>	<b>-49.760,00</b>	<b>140,00</b>	<b>0,00</b>
1	+ Zuwendungen für Investitionsmaßnahmen	0,00	0,00	0,00	0,00	0,00	0,00
2	+ Einzahlungen aus der Veräußerung von Sachanlagen	0,00	0,00	0,00	0,00	0,00	0,00
3	+ Einzahlungen aus der Veräußerung von Finanzanlagen	0,00	0,00	0,00	0,00	0,00	0,00
4	+ Einzahlungen aus Beiträgen u.ä. Entgelten	0,00	0,00	0,00	0,00	0,00	0,00
5	+ Sonstige Investitionseinzahlungen	0,00	0,00	0,00	0,00	0,00	0,00
<b>6</b>	<b>= Summe (invest. Einzahlungen)</b> <b>Auszahlungen</b>	<b>0,00</b>	<b>0,00</b>	<b>0,00</b>	<b>0,00</b>	<b>0,00</b>	<b>0,00</b>
7	- Auszahlungen für den Erwerb von Grundstücken und Gebäuden	0,00	0,00	0,00	0,00	0,00	0,00
8	- Auszahlungen für Baumaßnahmen	0,00	0,00	0,00	-557,40	-557,40	0,00
9	- Auszahlungen für den Erwerb von beweglichem Anlagevermögen	0,00	0,00	0,00	0,00	0,00	0,00
10	- Auszahlungen für den Erwerb von Finanzanlagen	0,00	0,00	0,00	0,00	0,00	0,00
11	- Auszahlungen von aktivierbaren Zuwendungen	0,00	0,00	0,00	0,00	0,00	0,00
12	- Sonstige Investitionsauszahlungen	0,00	0,00	0,00	0,00	0,00	0,00
<b>13</b>	<b>= Summe (invest. Auszahlungen)</b>	<b>0,00</b>	<b>0,00</b>	<b>0,00</b>	<b>-557,40</b>	<b>-557,40</b>	<b>0,00</b>
<b>14</b>	<b>= Saldo aus Investitionstätigkeit (Einzahlungen./ Auszahlungen)</b>	<b>0,00</b>	<b>0,00</b>	<b>0,00</b>	<b>-557,40</b>	<b>-557,40</b>	<b>0,00</b>

## Jahresabschluss 2022

### Teilergebnisrechnung 11 Ver- und Entsorgung

Stadt Schleiden

Nr.	Bezeichnung	Ergebnis 2021	Fortg. Ansatz 2022	davon Ermächtigungsbeträgen aus 2021	Ergebnis 2022	Vergleich Ansatz / Ergebnis	Ermächtigungsbeträgen in 2023
01	Steuern und ähnliche Abgaben	0,00	0,00	0,00	0,00	0,00	0,00
02	+ Zuwendungen und allgemeine Umlagen	307.652,36	338.300,00	0,00	291.138,90	-47.161,10	0,00
03	+ Sonstige Transfererträge	0,00	0,00	0,00	0,00	0,00	0,00
04	+ Öffentlich-rechtliche Leistungsentgelte	5.403.609,73	5.750.900,00	0,00	5.274.616,49	-476.283,51	0,00
05	+ Privatrechtliche Leistungsentgelte	626.459,57	560.800,00	0,00	580.076,27	19.276,27	0,00
06	+ Kostenerstattungen und Kostenumlagen	15.206,46	15.100,00	0,00	0,00	-15.100,00	0,00
07	+ Sonstige ordentliche Erträge	417.166,98	433.000,00	0,00	486.307,07	53.307,07	0,00
08	+ Aktivierte Eigenleistungen	0,00	0,00	0,00	0,00	0,00	0,00
09	+/- Bestandsveränderungen	0,00	0,00	0,00	0,00	0,00	0,00
<b>10</b>	<b>= Ordentliche Erträge</b>	<b>6.770.095,10</b>	<b>7.098.100,00</b>	<b>0,00</b>	<b>6.632.138,73</b>	<b>-465.961,27</b>	<b>0,00</b>
11	- Personalaufwendungen	-162.883,15	-179.300,00	0,00	-238.554,97	-59.254,97	0,00
12	- Versorgungsaufwendungen	-13.062,06	-25.100,00	0,00	-15.573,93	9.526,07	0,00
13	- Aufwendungen für Sach- und Dienstleistungen	-1.058.174,29	-1.331.200,00	0,00	-1.075.420,58	255.779,42	0,00
14	- Bilanzielle Abschreibungen	-1.358.574,90	-1.370.000,00	0,00	-1.360.028,93	9.971,07	0,00
15	- Transferaufwendungen	-2.150.967,56	-2.157.000,00	0,00	-2.138.262,12	18.737,88	0,00
16	- Sonstige ordentliche Aufwendungen	-179.560,19	-311.500,00	0,00	-251.811,34	59.688,66	0,00
<b>17</b>	<b>= Ordentliche Aufwendungen</b>	<b>-4.923.222,15</b>	<b>-5.374.100,00</b>	<b>0,00</b>	<b>-5.079.651,87</b>	<b>294.448,13</b>	<b>0,00</b>
<b>18</b>	<b>= Ordentliches Ergebnis (Zeilen 10 und 17)</b>	<b>1.846.872,95</b>	<b>1.724.000,00</b>	<b>0,00</b>	<b>1.552.486,86</b>	<b>-171.513,14</b>	<b>0,00</b>
19	+ Finanzerträge	407.229,35	425.500,00	0,00	365.816,89	-59.683,11	0,00
20	- Zinsen und sonstige Finanzaufwendungen	-2.498,83	0,00	0,00	-50,00	-50,00	0,00
<b>21</b>	<b>= Finanzergebnis (Zeilen 19 und 20)</b>	<b>404.730,52</b>	<b>425.500,00</b>	<b>0,00</b>	<b>365.766,89</b>	<b>-59.733,11</b>	<b>0,00</b>
<b>22</b>	<b>= Ergebnis der laufenden Verwaltungstätigkeit (Zeilen 18 und 21)</b>	<b>2.251.603,47</b>	<b>2.149.500,00</b>	<b>0,00</b>	<b>1.918.253,75</b>	<b>-231.246,25</b>	<b>0,00</b>
23	+ Außerordentliche Erträge	1.249.556,76	1.250.000,00	0,00	4.593.322,85	3.343.322,85	0,00
24	- Außerordentliche Aufwendungen	-1.249.625,60	-1.250.000,00	0,00	-4.594.560,82	-3.344.560,82	0,00
<b>25</b>	<b>= Außerordentliches Ergebnis (Zeilen 23 und 24)</b>	<b>-68,84</b>	<b>0,00</b>	<b>0,00</b>	<b>-1.237,97</b>	<b>-1.237,97</b>	<b>0,00</b>
<b>26</b>	<b>= Ergebnis -vor Berücksichtigung der int. Leistungsbez.- (Zeilen 22 und 25)</b>	<b>2.251.534,63</b>	<b>2.149.500,00</b>	<b>0,00</b>	<b>1.917.015,78</b>	<b>-232.484,22</b>	<b>0,00</b>
27	+ Erträge aus internen Leistungsbeziehungen	595.149,47	611.500,00	0,00	617.724,62	6.224,62	0,00
28	- Aufwendungen aus internen Leistungsbeziehungen	-325.875,66	-393.200,00	0,00	-431.455,00	-38.255,00	0,00
<b>29</b>	<b>= Teilergebnis (Zeilen 26,27,28)</b>	<b>2.520.808,44</b>	<b>2.367.800,00</b>	<b>0,00</b>	<b>2.103.285,40</b>	<b>-264.514,60</b>	<b>0,00</b>

## Jahresabschluss 2022

<b>Teilfinanzrechnung 11 Ver- und Entsorgung</b>							
Stadt Schleiden							
Nr.	Bezeichnung	Ergebnis 2021	Fortg. Ansatz 2022	davon Ermächtigungsbeträgen aus 2021	Ergebnis 2022	Vergleich Ansatz / Ergebnis	Ermächtigungsbeträgen in 2023
01	Steuern und ähnliche Abgaben	0,00	0,00	0,00	0,00	0,00	0,00
02	+ Zuwendungen und allgemeine Umlagen	0,00	1.250.000,00	0,00	0,00	-1.250.000,00	0,00
03	+ Sonstige Transfereinzahlungen	0,00	0,00	0,00	0,00	0,00	0,00
04	+ Öffentlich-rechtliche Leistungsentgelte	4.902.832,52	5.198.900,00	0,00	4.926.224,14	-272.675,86	0,00
05	+ Privatrechtliche Leistungsentgelte	613.881,97	560.800,00	0,00	597.278,40	36.478,40	0,00
06	+ Kostenerstattungen, Kostenumlagen	15.112,85	15.100,00	0,00	7.603,23	-7.496,77	0,00
07	+ Sonstige Einzahlungen	380.309,23	408.700,00	0,00	6.255.810,96	5.847.110,96	0,00
08	+ Zinsen und sonstige Finanzeinzahlungen	407.229,35	425.500,00	0,00	365.816,89	-59.683,11	0,00
<b>09</b>	<b>= Einzahlungen aus lfd. Verwaltungst.</b>	<b>6.319.365,92</b>	<b>7.859.000,00</b>	<b>0,00</b>	<b>12.152.733,62</b>	<b>4.293.733,62</b>	<b>0,00</b>
10	- Personalauszahlungen	-161.484,81	-179.300,00	0,00	-184.565,05	-5.265,05	0,00
11	- Versorgungsauszahlungen	-12.742,02	-25.100,00	0,00	-14.408,18	10.691,82	0,00
12	- Auszahlungen für Sach- und Dienstleistungen	-1.009.209,18	-2.581.200,00	0,00	-1.077.811,14	1.503.388,86	0,00
13	- Zinsen und sonstige Finanzauszahlungen	0,00	0,00	0,00	0,00	0,00	0,00
14	- Transferauszahlungen	-1.916.605,12	-2.080.000,00	0,00	-2.126.032,23	-46.032,23	0,00
15	- Sonstige Auszahlungen	-3.263.672,85	-311.500,00	0,00	-3.223.530,09	-2.912.030,09	0,00
<b>16</b>	<b>= Auszahlungen aus lfd. Verwaltungst.</b>	<b>-6.363.713,98</b>	<b>-5.177.100,00</b>	<b>0,00</b>	<b>-6.626.346,69</b>	<b>-1.449.246,69</b>	<b>0,00</b>
<b>17</b>	<b>= Saldo aus lfd. Verwaltungstätigkeit (Zeilen 9 und 16) Investitionstätigkeit Einzahlungen</b>	<b>-44.348,06</b>	<b>2.681.900,00</b>	<b>0,00</b>	<b>5.526.386,93</b>	<b>2.844.486,93</b>	<b>0,00</b>
1	+ Zuwendungen für Investitionsmaßnahmen	0,00	2.850.000,00	0,00	0,00	-2.850.000,00	0,00
2	+ Einzahlungen aus der Veräußerung von Sachanlagen	0,00	0,00	0,00	0,00	0,00	0,00
3	+ Einzahlungen aus der Veräußerung von Finanzanlagen	0,00	0,00	0,00	0,00	0,00	0,00
4	+ Einzahlungen aus Beiträgen u.ä. Entgelten	68.286,61	0,00	0,00	50.247,50	50.247,50	0,00
5	+ Sonstige Investitionseinzahlungen	150,00	0,00	0,00	457,80	457,80	0,00
<b>6</b>	<b>= Summe (invest. Einzahlungen) Auszahlungen</b>	<b>68.436,61</b>	<b>2.850.000,00</b>	<b>0,00</b>	<b>50.705,30</b>	<b>-2.799.294,70</b>	<b>0,00</b>
7	- Auszahlungen für den Erwerb von Grundstücken und Gebäuden	0,00	0,00	0,00	0,00	0,00	0,00
8	- Auszahlungen für Baumaßnahmen	-248.554,28	-3.195.199,27	-95.199,27	-410.972,30	2.784.226,97	-95.199,27
9	- Auszahlungen für den Erwerb von beweglichem Anlagevermögen	-608,00	-70.500,00	0,00	-8.587,38	61.912,62	0,00
10	- Auszahlungen für den Erwerb von Finanzanlagen	0,00	0,00	0,00	0,00	0,00	0,00
11	- Auszahlungen von aktivierbaren Zuwendungen	0,00	0,00	0,00	0,00	0,00	0,00
12	- Sonstige Investitionsauszahlungen	0,00	0,00	0,00	0,00	0,00	0,00
<b>13</b>	<b>= Summe (invest. Auszahlungen)</b>	<b>-249.162,28</b>	<b>-3.265.699,27</b>	<b>-95.199,27</b>	<b>-419.559,68</b>	<b>2.846.139,59</b>	<b>-95.199,27</b>
<b>14</b>	<b>= Saldo aus Investitionstätigkeit (Einzahlungen./ Auszahlungen)</b>	<b>-180.725,67</b>	<b>-415.699,27</b>	<b>-95.199,27</b>	<b>-368.854,38</b>	<b>46.844,89</b>	<b>-95.199,27</b>



## Jahresabschluss 2022

### Teilergebnisrechnung 12 Verkehrsflächen und -anlagen, ÖPNV

Stadt Schleiden

Nr.	Bezeichnung	Ergebnis 2021	Fortg. Ansatz 2022	davon Ermächtigungsbeträgen aus 2021	Ergebnis 2022	Vergleich Ansatz / Ergebnis	Ermächtigungsbeträgen in 2023
01	Steuern und ähnliche Abgaben	0,00	0,00	0,00	0,00	0,00	0,00
02	+ Zuwendungen und allgemeine Umlagen	353.913,68	349.500,00	0,00	351.554,97	2.054,97	0,00
03	+ Sonstige Transfererträge	0,00	0,00	0,00	0,00	0,00	0,00
04	+ Öffentlich-rechtliche Leistungsentgelte	508.549,09	498.300,00	0,00	470.564,11	-27.735,89	0,00
05	+ Privatrechtliche Leistungsentgelte	2.581,66	2.200,00	0,00	3.298,16	1.098,16	0,00
06	+ Kostenerstattungen und Kostenumlagen	0,00	800,00	0,00	0,00	-800,00	0,00
07	+ Sonstige ordentliche Erträge	14.601,28	4.200,00	0,00	5.959,37	1.759,37	0,00
08	+ Aktivierte Eigenleistungen	0,00	0,00	0,00	0,00	0,00	0,00
09	+/- Bestandsveränderungen	0,00	0,00	0,00	0,00	0,00	0,00
<b>10</b>	<b>= Ordentliche Erträge</b>	<b>879.645,71</b>	<b>855.000,00</b>	<b>0,00</b>	<b>831.376,61</b>	<b>-23.623,39</b>	<b>0,00</b>
11	- Personalaufwendungen	-67.671,04	-105.900,00	0,00	-107.247,15	-1.347,15	0,00
12	- Versorgungsaufwendungen	0,00	-5.000,00	0,00	-2.210,85	2.789,15	0,00
13	- Aufwendungen für Sach- und Dienstleistungen	-397.502,36	-499.100,00	0,00	-359.676,78	139.423,22	0,00
14	- Bilanzielle Abschreibungen	-1.079.940,55	-1.111.000,00	0,00	-1.079.084,54	31.915,46	0,00
15	- Transferaufwendungen	0,00	0,00	0,00	0,00	0,00	0,00
16	- Sonstige ordentliche Aufwendungen	-25.870,14	-27.700,00	0,00	-29.420,79	-1.720,79	0,00
<b>17</b>	<b>= Ordentliche Aufwendungen</b>	<b>-1.570.984,09</b>	<b>-1.748.700,00</b>	<b>0,00</b>	<b>-1.577.640,11</b>	<b>171.059,89</b>	<b>0,00</b>
<b>18</b>	<b>= Ordentliches Ergebnis (Zeilen 10 und 17)</b>	<b>-691.338,38</b>	<b>-893.700,00</b>	<b>0,00</b>	<b>-746.263,50</b>	<b>147.436,50</b>	<b>0,00</b>
19	+ Finanzerträge	0,00	0,00	0,00	0,00	0,00	0,00
20	- Zinsen und sonstige Finanzaufwendungen	-3.581,69	0,00	0,00	0,00	0,00	0,00
<b>21</b>	<b>= Finanzergebnis (Zeilen 19 und 20)</b>	<b>-3.581,69</b>	<b>0,00</b>	<b>0,00</b>	<b>0,00</b>	<b>0,00</b>	<b>0,00</b>
<b>22</b>	<b>= Ergebnis der laufenden Verwaltungstätigkeit (Zeilen 18 und 21)</b>	<b>-694.920,07</b>	<b>-893.700,00</b>	<b>0,00</b>	<b>-746.263,50</b>	<b>147.436,50</b>	<b>0,00</b>
23	+ Außerordentliche Erträge	0,00	6.350.000,00	0,00	4.760,00	-6.345.240,00	0,00
24	- Außerordentliche Aufwendungen	0,00	-6.350.000,00	0,00	-4.760,00	6.345.240,00	0,00
<b>25</b>	<b>= Außerordentliches Ergebnis (Zeilen 23 und 24)</b>	<b>0,00</b>	<b>0,00</b>	<b>0,00</b>	<b>0,00</b>	<b>0,00</b>	<b>0,00</b>
<b>26</b>	<b>= Ergebnis -vor Berücksichtigung der int. Leistungsbez.- (Zeilen 22 und 25)</b>	<b>-694.920,07</b>	<b>-893.700,00</b>	<b>0,00</b>	<b>-746.263,50</b>	<b>147.436,50</b>	<b>0,00</b>
27	+ Erträge aus internen Leistungsbeziehungen	45.295,20	37.900,00	0,00	50.407,23	12.507,23	0,00
28	- Aufwendungen aus internen Leistungsbeziehungen	-956.522,98	-1.036.800,00	0,00	-1.090.800,90	-54.000,90	0,00
<b>29</b>	<b>= Teilergebnis (Zeilen 26,27,28)</b>	<b>-1.606.147,85</b>	<b>-1.892.600,00</b>	<b>0,00</b>	<b>-1.786.657,17</b>	<b>105.942,83</b>	<b>0,00</b>

## Jahresabschluss 2022

Teilfinanzrechnung 12 Verkehrsflächen und -anlagen, ÖPNV							
Stadt Schleiden							
Nr.	Bezeichnung	Ergebnis 2021	Fortg. Ansatz 2022	davon Ermächtigungsbeträgen aus 2021	Ergebnis 2022	Vergleich Ansatz / Ergebnis	Ermächtigungsbeträgen in 2023
01	Steuern und ähnliche Abgaben	0,00	0,00	0,00	0,00	0,00	0,00
02	+ Zuwendungen und allgemeine Umlagen	0,00	6.250.000,00	0,00	0,00	-6.250.000,00	0,00
03	+ Sonstige Transfereinzahlungen	0,00	0,00	0,00	0,00	0,00	0,00
04	+ Öffentlich-rechtliche Leistungsentgelte	228.250,22	227.300,00	0,00	231.310,17	4.010,17	0,00
05	+ Privatrechtliche Leistungsentgelte	2.608,06	2.200,00	0,00	3.362,36	1.162,36	0,00
06	+ Kostenerstattungen, Kostenumlagen	0,00	800,00	0,00	0,00	-800,00	0,00
07	+ Sonstige Einzahlungen	15.639,31	0,00	0,00	238,66	238,66	0,00
08	+ Zinsen und sonstige Finanzeinzahlungen	0,00	0,00	0,00	0,00	0,00	0,00
<b>09</b>	<b>= Einzahlungen aus lfd. Verwaltungst.</b>	<b>246.497,59</b>	<b>6.480.300,00</b>	<b>0,00</b>	<b>234.911,19</b>	<b>-6.245.388,81</b>	<b>0,00</b>
10	- Personalauszahlungen	-67.671,04	-105.900,00	0,00	-107.377,10	-1.477,10	0,00
11	- Versorgungsauszahlungen	0,00	-5.000,00	0,00	-2.271,13	2.728,87	0,00
12	- Auszahlungen für Sach- und Dienstleistungen	-379.836,12	-6.965.500,00	0,00	-283.121,97	6.682.378,03	0,00
13	- Zinsen und sonstige Finanzauszahlungen	0,00	0,00	0,00	0,00	0,00	0,00
14	- Transferauszahlungen	0,00	0,00	0,00	0,00	0,00	0,00
15	- Sonstige Auszahlungen	40.187,40	-27.700,00	0,00	-96.151,46	-68.451,46	0,00
<b>16</b>	<b>= Auszahlungen aus lfd. Verwaltungst.</b>	<b>-407.319,76</b>	<b>-7.104.100,00</b>	<b>0,00</b>	<b>-488.921,66</b>	<b>6.615.178,34</b>	<b>0,00</b>
<b>17</b>	<b>= Saldo aus lfd. Verwaltungstätigkeit (Zeilen 9 und 16) Investitionstätigkeit Einzahlungen</b>	<b>-160.822,17</b>	<b>-623.800,00</b>	<b>0,00</b>	<b>-254.010,47</b>	<b>369.789,53</b>	<b>0,00</b>
1	+ Zuwendungen für Investitionsmaßnahmen	0,00	6.532.400,00	0,00	0,00	-6.532.400,00	0,00
2	+ Einzahlungen aus der Veräußerung von Sachanlagen	1.957,60	0,00	0,00	860,00	860,00	0,00
3	+ Einzahlungen aus der Veräußerung von Finanzanlagen	0,00	0,00	0,00	0,00	0,00	0,00
4	+ Einzahlungen aus Beiträgen u.ä. Entgelten	13.302,22	402.100,00	0,00	271.102,78	-130.997,22	0,00
5	+ Sonstige Investitionseinzahlungen	0,00	0,00	0,00	6.200,00	6.200,00	0,00
<b>6</b>	<b>= Summe (invest. Einzahlungen) Auszahlungen</b>	<b>15.259,82</b>	<b>6.934.500,00</b>	<b>0,00</b>	<b>278.162,78</b>	<b>-6.656.337,22</b>	<b>0,00</b>
7	- Auszahlungen für den Erwerb von Grundstücken und Gebäuden	4.708,50	0,00	0,00	0,00	0,00	0,00
8	- Auszahlungen für Baumaßnahmen	-370.962,19	-7.213.161,56	-218.161,56	-855.846,83	6.357.314,73	-684.846,79
9	- Auszahlungen für den Erwerb von beweglichem Anlagevermögen	-25.195,10	-145.000,00	0,00	-26.236,03	118.763,97	0,00
10	- Auszahlungen für den Erwerb von Finanzanlagen	0,00	0,00	0,00	0,00	0,00	0,00
11	- Auszahlungen von aktivierbaren Zuwendungen	0,00	0,00	0,00	0,00	0,00	0,00
12	- Sonstige Investitionsauszahlungen	0,00	0,00	0,00	0,00	0,00	0,00
<b>13</b>	<b>= Summe (invest. Auszahlungen)</b>	<b>-391.448,79</b>	<b>-7.358.161,56</b>	<b>-218.161,56</b>	<b>-882.082,86</b>	<b>6.476.078,70</b>	<b>-684.846,79</b>
<b>14</b>	<b>= Saldo aus Investitionstätigkeit (Einzahlungen./ Auszahlungen)</b>	<b>-376.188,97</b>	<b>-423.661,56</b>	<b>-218.161,56</b>	<b>-603.920,08</b>	<b>-180.258,52</b>	<b>-684.846,79</b>

## Jahresabschluss 2022

### Teilergebnisrechnung 13 Natur- und Landschaftspflege

Stadt Schleiden

Nr.	Bezeichnung	Ergebnis 2021	Fortg. Ansatz 2022	davon Ermächtigungsbeträgen aus 2021	Ergebnis 2022	Vergleich Ansatz / Ergebnis	Ermächtigungsbeträgen in 2023
01	Steuern und ähnliche Abgaben	0,00	0,00	0,00	0,00	0,00	0,00
02	+ Zuwendungen und allgemeine Umlagen	378.205,07	307.800,00	0,00	282.025,22	-25.774,78	0,00
03	+ Sonstige Transfererträge	0,00	0,00	0,00	0,00	0,00	0,00
04	+ Öffentlich-rechtliche Leistungsentgelte	195.575,27	180.400,00	0,00	191.045,83	10.645,83	0,00
05	+ Privatrechtliche Leistungsentgelte	186.461,03	126.900,00	0,00	294.004,34	167.104,34	0,00
06	+ Kostenerstattungen und Kostenumlagen	69.842,89	70.100,00	0,00	53.254,37	-16.845,63	0,00
07	+ Sonstige ordentliche Erträge	595,05	0,00	0,00	0,00	0,00	0,00
08	+ Aktivierte Eigenleistungen	0,00	0,00	0,00	0,00	0,00	0,00
09	+/- Bestandsveränderungen	0,00	0,00	0,00	0,00	0,00	0,00
<b>10</b>	<b>= Ordentliche Erträge</b>	<b>830.679,31</b>	<b>685.200,00</b>	<b>0,00</b>	<b>820.329,76</b>	<b>135.129,76</b>	<b>0,00</b>
11	- Personalaufwendungen	-54.457,35	-102.700,00	0,00	-102.567,63	132,37	0,00
12	- Versorgungsaufwendungen	0,00	0,00	0,00	582,03	582,03	0,00
13	- Aufwendungen für Sach- und Dienstleistungen	-284.523,95	-331.900,00	0,00	-312.266,86	19.633,14	0,00
14	- Bilanzielle Abschreibungen	-280.399,45	-284.100,00	0,00	-278.578,54	5.521,46	0,00
15	- Transferaufwendungen	-14.230,00	-15.000,00	0,00	-14.413,00	587,00	0,00
16	- Sonstige ordentliche Aufwendungen	-36.407,31	-41.200,00	0,00	-12.786,40	28.413,60	0,00
<b>17</b>	<b>= Ordentliche Aufwendungen</b>	<b>-670.018,06</b>	<b>-774.900,00</b>	<b>0,00</b>	<b>-720.030,40</b>	<b>54.869,60</b>	<b>0,00</b>
<b>18</b>	<b>= Ordentliches Ergebnis (Zeilen 10 und 17)</b>	<b>160.661,25</b>	<b>-89.700,00</b>	<b>0,00</b>	<b>100.299,36</b>	<b>189.999,36</b>	<b>0,00</b>
19	+ Finanzerträge	0,00	0,00	0,00	0,00	0,00	0,00
20	- Zinsen und sonstige Finanzaufwendungen	0,00	0,00	0,00	0,00	0,00	0,00
<b>21</b>	<b>= Finanzergebnis (Zeilen 19 und 20)</b>	<b>0,00</b>	<b>0,00</b>	<b>0,00</b>	<b>0,00</b>	<b>0,00</b>	<b>0,00</b>
<b>22</b>	<b>= Ergebnis der laufenden Verwaltungstätigkeit (Zeilen 18 und 21)</b>	<b>160.661,25</b>	<b>-89.700,00</b>	<b>0,00</b>	<b>100.299,36</b>	<b>189.999,36</b>	<b>0,00</b>
23	+ Außerordentliche Erträge	6.567,82	0,00	0,00	61.558,14	61.558,14	0,00
24	- Außerordentliche Aufwendungen	-6.569,15	0,00	0,00	-61.558,14	-61.558,14	0,00
<b>25</b>	<b>= Außerordentliches Ergebnis (Zeilen 23 und 24)</b>	<b>-1,33</b>	<b>0,00</b>	<b>0,00</b>	<b>0,00</b>	<b>0,00</b>	<b>0,00</b>
<b>26</b>	<b>= Ergebnis -vor Berücksichtigung der int. Leistungsbez.- (Zeilen 22 und 25)</b>	<b>160.659,92</b>	<b>-89.700,00</b>	<b>0,00</b>	<b>100.299,36</b>	<b>189.999,36</b>	<b>0,00</b>
27	+ Erträge aus internen Leistungsbeziehungen	5.833,69	12.100,00	0,00	6.915,00	-5.185,00	0,00
28	- Aufwendungen aus internen Leistungsbeziehungen	-298.450,48	-357.600,00	0,00	-339.474,46	18.125,54	0,00
<b>29</b>	<b>= Teilergebnis (Zeilen 26,27,28)</b>	<b>-131.956,87</b>	<b>-435.200,00</b>	<b>0,00</b>	<b>-232.260,10</b>	<b>202.939,90</b>	<b>0,00</b>

## Jahresabschluss 2022

### Teilfinanzrechnung 13 Natur- und Landschaftspflege

Stadt Schleiden

Nr.	Bezeichnung	Ergebnis 2021	Fortg. Ansatz 2022	davon Ermächtigungsbeträgen aus 2021	Ergebnis 2022	Vergleich Ansatz / Ergebnis	Ermächtigungsbeträgen in 2023
01	Steuern und ähnliche Abgaben	0,00	0,00	0,00	0,00	0,00	0,00
02	+ Zuwendungen und allgemeine Umlagen	67.965,89	66.800,00	0,00	57.246,75	-9.553,25	0,00
03	+ Sonstige Transfereinzahlungen	0,00	0,00	0,00	0,00	0,00	0,00
04	+ Öffentlich-rechtliche Leistungsentgelte	133.541,37	107.000,00	0,00	145.555,41	38.555,41	0,00
05	+ Privatrechtliche Leistungsentgelte	131.981,88	126.900,00	0,00	344.187,70	217.287,70	0,00
06	+ Kostenerstattungen, Kostenumlagen	57.697,34	70.100,00	0,00	70.096,18	-3,82	0,00
07	+ Sonstige Einzahlungen	-5.825,08	1.200,00	0,00	3.032,29	1.832,29	0,00
08	+ Zinsen und sonstige Finanzeinzahlungen	0,00	0,00	0,00	0,00	0,00	0,00
<b>09</b>	<b>= Einzahlungen aus lfd. Verwaltungst.</b>	<b>385.361,40</b>	<b>372.000,00</b>	<b>0,00</b>	<b>620.118,33</b>	<b>248.118,33</b>	<b>0,00</b>
10	- Personalauszahlungen	-54.457,35	-102.700,00	0,00	-102.480,74	219,26	0,00
11	- Versorgungsauszahlungen	0,00	0,00	0,00	349,55	349,55	0,00
12	- Auszahlungen für Sach- und Dienstleistungen	-354.168,97	-369.300,00	0,00	-280.234,57	89.065,43	0,00
13	- Zinsen und sonstige Finanzauszahlungen	0,00	0,00	0,00	0,00	0,00	0,00
14	- Transferausszahlungen	-14.230,00	-15.000,00	0,00	-14.413,00	587,00	0,00
15	- Sonstige Auszahlungen	93.975,23	-42.600,00	0,00	-206.087,68	-163.487,68	0,00
<b>16</b>	<b>= Auszahlungen aus lfd. Verwaltungst.</b>	<b>-328.881,09</b>	<b>-529.600,00</b>	<b>0,00</b>	<b>-602.866,44</b>	<b>-73.266,44</b>	<b>0,00</b>
<b>17</b>	<b>= Saldo aus lfd. Verwaltungstätigkeit (Zeilen 9 und 16) Investitionstätigkeit Einzahlungen</b>	<b>56.480,31</b>	<b>-157.600,00</b>	<b>0,00</b>	<b>17.251,89</b>	<b>174.851,89</b>	<b>0,00</b>
1	+ Zuwendungen für Investitionsmaßnahmen	338.008,00	12.617.000,00	0,00	638.480,00	-11.978.520,00	0,00
2	+ Einzahlungen aus der Veräußerung von Sachanlagen	17.588,00	4.000,00	0,00	31.584,00	27.584,00	0,00
3	+ Einzahlungen aus der Veräußerung von Finanzanlagen	0,00	0,00	0,00	0,00	0,00	0,00
4	+ Einzahlungen aus Beiträgen u.ä. Entgelten	0,00	0,00	0,00	0,00	0,00	0,00
5	+ Sonstige Investitionseinzahlungen	0,00	0,00	0,00	0,00	0,00	0,00
<b>6</b>	<b>= Summe (invest. Einzahlungen) Auszahlungen</b>	<b>355.596,00</b>	<b>12.621.000,00</b>	<b>0,00</b>	<b>670.064,00</b>	<b>-11.950.936,00</b>	<b>0,00</b>
7	- Auszahlungen für den Erwerb von Grundstücken und Gebäuden	-926.999,24	-7.200.000,00	0,00	-420.913,00	6.779.087,00	-1.013.561,19
8	- Auszahlungen für Baumaßnahmen	-1.014.460,11	-6.798.405,42	-948.405,42	-2.816.257,54	3.982.147,88	0,00
9	- Auszahlungen für den Erwerb von beweglichem Anlagevermögen	-13.911,74	0,00	0,00	-22.262,52	-22.262,52	0,00
10	- Auszahlungen für den Erwerb von Finanzanlagen	0,00	0,00	0,00	0,00	0,00	0,00
11	- Auszahlungen von aktivierbaren Zuwendungen	0,00	0,00	0,00	0,00	0,00	0,00
12	- Sonstige Investitionsauszahlungen	0,00	0,00	0,00	0,00	0,00	0,00
<b>13</b>	<b>= Summe (invest. Auszahlungen)</b>	<b>-1.955.371,09</b>	<b>-13.998.405,42</b>	<b>-948.405,42</b>	<b>-3.259.433,06</b>	<b>10.738.972,36</b>	<b>-1.013.561,19</b>
<b>14</b>	<b>= Saldo aus Investitionstätigkeit (Einzahlungen./ Auszahlungen)</b>	<b>-1.599.775,09</b>	<b>-1.377.405,42</b>	<b>-948.405,42</b>	<b>-2.589.369,06</b>	<b>-1.211.963,64</b>	<b>-1.013.561,19</b>

## Jahresabschluss 2022

### Teilergebnisrechnung 15 Wirtschaft und Tourismus

Stadt Schleiden

Nr.	Bezeichnung	Ergebnis 2021	Fortg. Ansatz 2022	davon Ermächtigungsbeträgen aus 2021	Ergebnis 2022	Vergleich Ansatz / Ergebnis	Ermächtigungsbeträgen in 2023
01	Steuern und ähnliche Abgaben	0,00	0,00	0,00	0,00	0,00	0,00
02	+ Zuwendungen und allgemeine Umlagen	101.793,04	187.000,00	0,00	381.716,97	194.716,97	0,00
03	+ Sonstige Transfererträge	0,00	0,00	0,00	0,00	0,00	0,00
04	+ Öffentlich-rechtliche Leistungsentgelte	2.276,47	5.200,00	0,00	4.705,89	-494,11	0,00
05	+ Privatrechtliche Leistungsentgelte	115.340,69	265.600,00	0,00	133.233,83	-132.366,17	0,00
06	+ Kostenerstattungen und Kostenumlagen	0,00	5.100,00	0,00	1.217,42	-3.882,58	0,00
07	+ Sonstige ordentliche Erträge	104.533,36	105.300,00	0,00	115.719,93	10.419,93	0,00
08	+ Aktivierte Eigenleistungen	3.000,43	0,00	0,00	1.083,80	1.083,80	0,00
09	+/- Bestandsveränderungen	0,00	0,00	0,00	0,00	0,00	0,00
<b>10</b>	<b>= Ordentliche Erträge</b>	<b>326.943,99</b>	<b>568.200,00</b>	<b>0,00</b>	<b>637.677,84</b>	<b>69.477,84</b>	<b>0,00</b>
11	- Personalaufwendungen	-185.949,23	-183.900,00	0,00	-270.141,35	-86.241,35	0,00
12	- Versorgungsaufwendungen	0,00	-26.300,00	0,00	-16.461,66	9.838,34	0,00
13	- Aufwendungen für Sach- und Dienstleistungen	-96.580,95	-201.900,00	0,00	-163.382,83	38.517,17	0,00
14	- Bilanzielle Abschreibungen	-117.688,89	-149.500,00	0,00	-391.687,18	-242.187,18	0,00
15	- Transferaufwendungen	-301.923,08	-333.200,00	0,00	-290.963,38	42.236,62	0,00
16	- Sonstige ordentliche Aufwendungen	-28.384,90	-210.500,00	0,00	-99.468,91	111.031,09	0,00
<b>17</b>	<b>= Ordentliche Aufwendungen</b>	<b>-730.527,05</b>	<b>-1.105.300,00</b>	<b>0,00</b>	<b>-1.232.105,31</b>	<b>-126.805,31</b>	<b>0,00</b>
<b>18</b>	<b>= Ordentliches Ergebnis (Zeilen 10 und 17)</b>	<b>-403.583,06</b>	<b>-537.100,00</b>	<b>0,00</b>	<b>-594.427,47</b>	<b>-57.327,47</b>	<b>0,00</b>
19	+ Finanzerträge	2,00	100,00	0,00	0,93	-99,07	0,00
20	- Zinsen und sonstige Finanzaufwendungen	-6.301,62	0,00	0,00	0,00	0,00	0,00
<b>21</b>	<b>= Finanzergebnis (Zeilen 19 und 20)</b>	<b>-6.299,62</b>	<b>100,00</b>	<b>0,00</b>	<b>0,93</b>	<b>-99,07</b>	<b>0,00</b>
<b>22</b>	<b>= Ergebnis der laufenden Verwaltungstätigkeit (Zeilen 18 und 21)</b>	<b>-409.882,68</b>	<b>-537.000,00</b>	<b>0,00</b>	<b>-594.426,54</b>	<b>-57.426,54</b>	<b>0,00</b>
23	+ Außerordentliche Erträge	119.773,38	650.000,00	0,00	64.907,32	-585.092,68	0,00
24	- Außerordentliche Aufwendungen	-119.773,38	-650.000,00	0,00	-95.880,53	554.119,47	0,00
<b>25</b>	<b>= Außerordentliches Ergebnis (Zeilen 23 und 24)</b>	<b>0,00</b>	<b>0,00</b>	<b>0,00</b>	<b>-30.973,21</b>	<b>-30.973,21</b>	<b>0,00</b>
<b>26</b>	<b>= Ergebnis -vor Berücksichtigung der int. Leistungsbez.- (Zeilen 22 und 25)</b>	<b>-409.882,68</b>	<b>-537.000,00</b>	<b>0,00</b>	<b>-625.399,75</b>	<b>-88.399,75</b>	<b>0,00</b>
27	+ Erträge aus internen Leistungsbeziehungen	0,00	0,00	0,00	0,00	0,00	0,00
28	- Aufwendungen aus internen Leistungsbeziehungen	-192.041,34	-223.200,00	0,00	-195.440,77	27.759,23	0,00
<b>29</b>	<b>= Teilergebnis (Zeilen 26,27,28)</b>	<b>-601.924,02</b>	<b>-760.200,00</b>	<b>0,00</b>	<b>-820.840,52</b>	<b>-60.640,52</b>	<b>0,00</b>

## Jahresabschluss 2022

### Teilfinanzrechnung 15 Wirtschaft und Tourismus

Stadt Schleiden

Nr.	Bezeichnung	Ergebnis 2021	Fortg. Ansatz 2022	davon Ermächtigungsbeträgen aus 2021	Ergebnis 2022	Vergleich Ansatz / Ergebnis	Ermächtigungsbeträgen in 2023
01	Steuern und ähnliche Abgaben	0,00	0,00	0,00	0,00	0,00	0,00
02	+ Zuwendungen und allgemeine Umlagen	0,00	700.000,00	0,00	0,00	-700.000,00	0,00
03	+ Sonstige Transfereinzahlungen	0,00	0,00	0,00	0,00	0,00	0,00
04	+ Öffentlich-rechtliche Leistungsentgelte	1.517,64	5.200,00	0,00	3.682,86	-1.517,14	0,00
05	+ Privatrechtliche Leistungsentgelte	89.538,88	265.600,00	0,00	109.475,49	-156.124,51	0,00
06	+ Kostenerstattungen, Kostenumlagen	0,00	5.100,00	0,00	1.217,42	-3.882,58	0,00
07	+ Sonstige Einzahlungen	32.334,62	70.100,00	0,00	22.864,16	-47.235,84	0,00
08	+ Zinsen und sonstige Finanzeinzahlungen	2,00	100,00	0,00	0,93	-99,07	0,00
<b>09</b>	<b>= Einzahlungen aus lfd. Verwaltungst.</b>	<b>123.393,14</b>	<b>1.046.100,00</b>	<b>0,00</b>	<b>137.240,86</b>	<b>-908.859,14</b>	<b>0,00</b>
10	- Personalauszahlungen	-184.165,58	-183.900,00	0,00	-271.443,13	-87.543,13	0,00
11	- Versorgungsauszahlungen	0,00	-26.300,00	0,00	-16.483,44	9.816,56	0,00
12	- Auszahlungen für Sach- und Dienstleistungen	-71.017,15	-867.900,00	0,00	-109.058,04	758.841,96	0,00
13	- Zinsen und sonstige Finanzauszahlungen	0,00	0,00	0,00	0,00	0,00	0,00
14	- Transferauszahlungen	-229.916,58	-333.200,00	0,00	-290.713,38	42.486,62	0,00
15	- Sonstige Auszahlungen	-32.285,52	-1.003.400,00	0,00	-420.094,41	583.305,59	0,00
<b>16</b>	<b>= Auszahlungen aus lfd. Verwaltungst.</b>	<b>-517.384,83</b>	<b>-2.414.700,00</b>	<b>0,00</b>	<b>-1.107.792,40</b>	<b>1.306.907,60</b>	<b>0,00</b>
<b>17</b>	<b>= Saldo aus lfd. Verwaltungstätigkeit (Zeilen 9 und 16) Investitionstätigkeit Einzahlungen</b>	<b>-393.991,69</b>	<b>-1.368.600,00</b>	<b>0,00</b>	<b>-970.551,54</b>	<b>398.048,46</b>	<b>0,00</b>
1	+ Zuwendungen für Investitionsmaßnahmen	2.996.904,76	3.581.500,00	0,00	2.651.631,92	-929.868,08	0,00
2	+ Einzahlungen aus der Veräußerung von Sachanlagen	0,00	0,00	0,00	0,00	0,00	0,00
3	+ Einzahlungen aus der Veräußerung von Finanzanlagen	0,00	0,00	0,00	0,00	0,00	0,00
4	+ Einzahlungen aus Beiträgen u.ä. Entgelten	0,00	0,00	0,00	0,00	0,00	0,00
5	+ Sonstige Investitionseinzahlungen	0,00	0,00	0,00	0,00	0,00	0,00
<b>6</b>	<b>= Summe (invest. Einzahlungen) Auszahlungen</b>	<b>2.996.904,76</b>	<b>3.581.500,00</b>	<b>0,00</b>	<b>2.651.631,92</b>	<b>-929.868,08</b>	<b>0,00</b>
7	- Auszahlungen für den Erwerb von Grundstücken und Gebäuden	0,00	-900.000,00	0,00	-108.299,04	791.700,96	-6.981.796,31
8	- Auszahlungen für Baumaßnahmen	-1.372.179,97	-2.983.300,00	-48.700,00	-3.807.783,97	-824.483,97	-226.516,10
9	- Auszahlungen für den Erwerb von beweglichem Anlagevermögen	-10.434,06	-4.767.753,66	-4.685.753,66	-57.958,61	4.709.795,05	-47.479,68
10	- Auszahlungen für den Erwerb von Finanzanlagen	0,00	0,00	0,00	-25.000,00	-25.000,00	0,00
11	- Auszahlungen von aktivierbaren Zuwendungen	0,00	0,00	0,00	0,00	0,00	0,00
12	- Sonstige Investitionsauszahlungen	0,00	0,00	0,00	0,00	0,00	0,00
<b>13</b>	<b>= Summe (invest. Auszahlungen)</b>	<b>-1.382.614,03</b>	<b>-8.651.053,66</b>	<b>-4.734.453,66</b>	<b>-3.999.041,62</b>	<b>4.652.012,04</b>	<b>-7.255.792,09</b>
<b>14</b>	<b>= Saldo aus Investitionstätigkeit (Einzahlungen./ Auszahlungen)</b>	<b>1.614.290,73</b>	<b>-5.069.553,66</b>	<b>-4.734.453,66</b>	<b>-1.347.409,70</b>	<b>3.722.143,96</b>	<b>-7.255.792,09</b>

## Jahresabschluss 2022

### Teilergebnisrechnung 16 Allgemeine Finanzwirtschaft

Stadt Schleiden

Nr.	Bezeichnung	Ergebnis 2021	Fortg. Ansatz 2022	davon Ermächtigungsbeträgen aus 2021	Ergebnis 2022	Vergleich Ansatz / Ergebnis	Ermächtigungsbeträgen in 2023
01	Steuern und ähnliche Abgaben	18.294.908,00	16.467.800,00	0,00	19.894.861,47	3.427.061,47	0,00
02	+ Zuwendungen und allgemeine Umlagen	7.296.614,07	5.967.900,00	0,00	5.936.226,08	-31.673,92	0,00
03	+ Sonstige Transfererträge	0,00	0,00	0,00	0,00	0,00	0,00
04	+ Öffentlich-rechtliche Leistungsentgelte	21.843,25	30.000,00	0,00	6.565,87	-23.434,13	0,00
05	+ Privatrechtliche Leistungsentgelte	0,00	0,00	0,00	0,00	0,00	0,00
06	+ Kostenerstattungen und Kostenumlagen	0,00	0,00	0,00	0,00	0,00	0,00
07	+ Sonstige ordentliche Erträge	1.344.916,07	764.800,00	0,00	1.389.776,86	624.976,86	0,00
08	+ Aktivierte Eigenleistungen	0,00	0,00	0,00	0,00	0,00	0,00
09	+/- Bestandsveränderungen	0,00	0,00	0,00	0,00	0,00	0,00
<b>10</b>	<b>= Ordentliche Erträge</b>	<b>26.958.281,39</b>	<b>23.230.500,00</b>	<b>0,00</b>	<b>27.227.430,28</b>	<b>3.996.930,28</b>	<b>0,00</b>
11	- Personalaufwendungen	0,00	0,00	0,00	0,00	0,00	0,00
12	- Versorgungsaufwendungen	0,00	0,00	0,00	0,00	0,00	0,00
13	- Aufwendungen für Sach- und Dienstleistungen	0,00	0,00	0,00	0,00	0,00	0,00
14	- Bilanzielle Abschreibungen	-600,00	-1.000,00	0,00	-600,00	400,00	0,00
15	- Transferaufwendungen	-13.226.462,67	-12.817.300,00	0,00	-12.645.625,50	171.674,50	0,00
16	- Sonstige ordentliche Aufwendungen	-999,60	-1.100,00	0,00	-1.545.553,73	-1.544.453,73	0,00
<b>17</b>	<b>= Ordentliche Aufwendungen</b>	<b>-13.228.062,27</b>	<b>-12.819.400,00</b>	<b>0,00</b>	<b>-14.191.779,23</b>	<b>-1.372.379,23</b>	<b>0,00</b>
<b>18</b>	<b>= Ordentliches Ergebnis (Zeilen 10 und 17)</b>	<b>13.730.219,12</b>	<b>10.411.100,00</b>	<b>0,00</b>	<b>13.035.651,05</b>	<b>2.624.551,05</b>	<b>0,00</b>
19	+ Finanzerträge	4.524,02	7.000,00	0,00	19.872,10	12.872,10	0,00
20	- Zinsen und sonstige Finanzaufwendungen	-1.054.438,88	-986.500,00	0,00	-872.965,06	113.534,94	0,00
<b>21</b>	<b>= Finanzergebnis (Zeilen 19 und 20)</b>	<b>-1.049.914,86</b>	<b>-979.500,00</b>	<b>0,00</b>	<b>-853.092,96</b>	<b>126.407,04</b>	<b>0,00</b>
<b>22</b>	<b>= Ergebnis der laufenden Verwaltungstätigkeit (Zeilen 18 und 21)</b>	<b>12.680.304,26</b>	<b>9.431.600,00</b>	<b>0,00</b>	<b>12.182.558,09</b>	<b>2.750.958,09</b>	<b>0,00</b>
23	+ Außerordentliche Erträge	0,00	405.300,00	0,00	0,00	-405.300,00	0,00
24	- Außerordentliche Aufwendungen	0,00	0,00	0,00	0,00	0,00	0,00
<b>25</b>	<b>= Außerordentliches Ergebnis (Zeilen 23 und 24)</b>	<b>0,00</b>	<b>405.300,00</b>	<b>0,00</b>	<b>0,00</b>	<b>-405.300,00</b>	<b>0,00</b>
<b>26</b>	<b>= Ergebnis -vor Berücksichtigung der int. Leistungsbez.- (Zeilen 22 und 25)</b>	<b>12.680.304,26</b>	<b>9.836.900,00</b>	<b>0,00</b>	<b>12.182.558,09</b>	<b>2.345.658,09</b>	<b>0,00</b>
27	+ Erträge aus internen Leistungsbeziehungen	53.014,00	57.400,00	0,00	50.614,17	-6.785,83	0,00
28	- Aufwendungen aus internen Leistungsbeziehungen	0,00	0,00	0,00	0,00	0,00	0,00
<b>29</b>	<b>= Teilergebnis (Zeilen 26,27,28)</b>	<b>12.733.318,26</b>	<b>9.894.300,00</b>	<b>0,00</b>	<b>12.233.172,26</b>	<b>2.338.872,26</b>	<b>0,00</b>

## Jahresabschluss 2022

<b>Teilfinanzrechnung 16 Allgemeine Finanzwirtschaft</b>							
Stadt Schleiden							
Nr.	Bezeichnung	Ergebnis 2021	Fortg. Ansatz 2022	davon Ermächtigungsbeträgen aus 2021	Ergebnis 2022	Vergleich Ansatz / Ergebnis	Ermächtigungsbeträgen in 2023
01	Steuern und ähnliche Abgaben	18.050.021,49	16.467.800,00	0,00	19.433.087,66	2.965.287,66	0,00
02	+ Zuwendungen und allgemeine Umlagen	7.236.014,09	5.906.900,00	0,00	5.875.626,06	-31.273,94	0,00
03	+ Sonstige Transfereinzahlungen	0,00	0,00	0,00	0,00	0,00	0,00
04	+ Öffentlich-rechtliche Leistungsentgelte	28.504,01	30.000,00	0,00	9.833,56	-20.166,44	0,00
05	+ Privatrechtliche Leistungsentgelte	0,00	0,00	0,00	0,00	0,00	0,00
06	+ Kostenerstattungen, Kostenumlagen	0,00	0,00	0,00	0,00	0,00	0,00
07	+ Sonstige Einzahlungen	12.688,50	33.000,00	0,00	7.625,04	-25.374,96	0,00
08	+ Zinsen und sonstige Finanzeinzahlungen	4.524,02	7.000,00	0,00	19.872,10	12.872,10	0,00
<b>09</b>	<b>= Einzahlungen aus lfd. Verwaltungst.</b>	<b>25.331.752,11</b>	<b>22.444.700,00</b>	<b>0,00</b>	<b>25.346.044,42</b>	<b>2.901.344,42</b>	<b>0,00</b>
10	- Personalauszahlungen	0,00	0,00	0,00	0,00	0,00	0,00
11	- Versorgungsauszahlungen	0,00	0,00	0,00	0,00	0,00	0,00
12	- Auszahlungen für Sach- und Dienstleistungen	0,00	0,00	0,00	0,00	0,00	0,00
13	- Zinsen und sonstige Finanzauszahlungen	-1.061.026,95	-986.500,00	0,00	-940.201,31	46.298,69	0,00
14	- Transferauszahlungen	-11.780.268,36	-12.817.300,00	0,00	-12.716.822,93	100.477,07	0,00
15	- Sonstige Auszahlungen	-88,66	-1.100,00	0,00	-999,60	100,40	0,00
<b>16</b>	<b>= Auszahlungen aus lfd. Verwaltungst.</b>	<b>-12.841.383,97</b>	<b>-13.804.900,00</b>	<b>0,00</b>	<b>-13.658.023,84</b>	<b>146.876,16</b>	<b>0,00</b>
<b>17</b>	<b>= Saldo aus lfd. Verwaltungstätigkeit (Zeilen 9 und 16) Investitionstätigkeit Einzahlungen</b>	<b>12.490.368,14</b>	<b>8.639.800,00</b>	<b>0,00</b>	<b>11.688.020,58</b>	<b>3.048.220,58</b>	<b>0,00</b>
1	+ Zuwendungen für Investitionsmaßnahmen	2.056.486,39	1.668.000,00	0,00	2.130.661,71	462.661,71	0,00
2	+ Einzahlungen aus der Veräußerung von Sachanlagen	0,00	0,00	0,00	0,00	0,00	0,00
3	+ Einzahlungen aus der Veräußerung von Finanzanlagen	0,00	0,00	0,00	0,00	0,00	0,00
4	+ Einzahlungen aus Beiträgen u.ä. Entgelten	0,00	0,00	0,00	0,00	0,00	0,00
5	+ Sonstige Investitionseinzahlungen	0,00	0,00	0,00	0,00	0,00	0,00
<b>6</b>	<b>= Summe (invest. Einzahlungen) Auszahlungen</b>	<b>2.056.486,39</b>	<b>1.668.000,00</b>	<b>0,00</b>	<b>2.130.661,71</b>	<b>462.661,71</b>	<b>0,00</b>
7	- Auszahlungen für den Erwerb von Grundstücken und Gebäuden	0,00	0,00	0,00	0,00	0,00	0,00
8	- Auszahlungen für Baumaßnahmen	0,00	0,00	0,00	0,00	0,00	0,00
9	- Auszahlungen für den Erwerb von beweglichem Anlagevermögen	0,00	0,00	0,00	0,00	0,00	0,00
10	- Auszahlungen für den Erwerb von Finanzanlagen	-27.140,16	-30.000,00	0,00	-20.531,97	9.468,03	0,00
11	- Auszahlungen von aktivierbaren Zuwendungen	0,00	0,00	0,00	0,00	0,00	0,00
12	- Sonstige Investitionsauszahlungen	0,00	0,00	0,00	0,00	0,00	0,00
<b>13</b>	<b>= Summe (invest. Auszahlungen)</b>	<b>-27.140,16</b>	<b>-30.000,00</b>	<b>0,00</b>	<b>-20.531,97</b>	<b>9.468,03</b>	<b>0,00</b>
<b>14</b>	<b>= Saldo aus Investitionstätigkeit (Einzahlungen./ Auszahlungen)</b>	<b>2.029.346,23</b>	<b>1.638.000,00</b>	<b>0,00</b>	<b>2.110.129,74</b>	<b>472.129,74</b>	<b>0,00</b>



# Teilrechnungen auf Ebene der Produkte zum 31.12.2022

## Jahresabschluss 2022

Teilergebnisrechnung 01.111.00 Verwaltungsführung							
Stadt Schleiden							
Nr.	Bezeichnung	Ergebnis 2021	Fortg. Ansatz 2022	davon Ermächtigungsbeträgen aus 2021	Ergebnis 2022	Vergleich Ansatz / Ergebnis	Ermächtigungsbeträgen in 2023
01	Steuern und ähnliche Abgaben	0,00	0,00	0,00	0,00	0,00	0,00
02	+ Zuwendungen und allgemeine Umlagen	528,95	4.000,00	0,00	439,01	-3.560,99	0,00
03	+ Sonstige Transfererträge	0,00	0,00	0,00	0,00	0,00	0,00
04	+ Öffentlich-rechtliche Leistungsentgelte	0,00	200,00	0,00	0,00	-200,00	0,00
05	+ Privatrechtliche Leistungsentgelte	9.010,70	8.800,00	0,00	8.244,00	-556,00	0,00
06	+ Kostenerstattungen und Kostenumlagen	0,00	200,00	0,00	43,24	-156,76	0,00
07	+ Sonstige ordentliche Erträge	0,00	100,00	0,00	0,07	-99,93	0,00
08	+ Aktivierte Eigenleistungen	0,00	0,00	0,00	0,00	0,00	0,00
09	+/- Bestandsveränderungen	0,00	0,00	0,00	0,00	0,00	0,00
<b>10</b>	<b>= Ordentliche Erträge</b>	<b>9.539,65</b>	<b>13.300,00</b>	<b>0,00</b>	<b>8.726,32</b>	<b>-4.573,68</b>	<b>0,00</b>
11	- Personalaufwendungen	-155.417,58	-216.300,00	0,00	-286.903,97	-70.603,97	0,00
12	- Versorgungsaufwendungen	0,00	-259.600,00	0,00	-112.501,49	147.098,51	0,00
13	- Aufwendungen für Sach- und Dienstleistungen	-8.163,96	-14.000,00	0,00	-12.052,92	1.947,08	0,00
14	- Bilanzielle Abschreibungen	-1.172,04	-4.000,00	0,00	-441,23	3.558,77	0,00
15	- Transferaufwendungen	0,00	0,00	0,00	0,00	0,00	0,00
16	- Sonstige ordentliche Aufwendungen	-30.602,75	-36.100,00	0,00	-28.862,87	7.237,13	0,00
<b>17</b>	<b>= Ordentliche Aufwendungen</b>	<b>-195.356,33</b>	<b>-530.000,00</b>	<b>0,00</b>	<b>-440.762,48</b>	<b>89.237,52</b>	<b>0,00</b>
<b>18</b>	<b>= Ordentliches Ergebnis (Zeilen 10 und 17)</b>	<b>-185.816,68</b>	<b>-516.700,00</b>	<b>0,00</b>	<b>-432.036,16</b>	<b>84.663,84</b>	<b>0,00</b>
19	+ Finanzerträge	0,00	0,00	0,00	0,00	0,00	0,00
20	- Zinsen und sonstige Finanzaufwendungen	0,00	0,00	0,00	0,00	0,00	0,00
<b>21</b>	<b>= Finanzergebnis (Zeilen 19 und 20)</b>	<b>0,00</b>	<b>0,00</b>	<b>0,00</b>	<b>0,00</b>	<b>0,00</b>	<b>0,00</b>
<b>22</b>	<b>= Ergebnis der laufenden Verwaltungstätigkeit (Zeilen 18 und 21)</b>	<b>-185.816,68</b>	<b>-516.700,00</b>	<b>0,00</b>	<b>-432.036,16</b>	<b>84.663,84</b>	<b>0,00</b>
23	+ Außerordentliche Erträge	2.680,48	0,00	0,00	0,00	0,00	0,00
24	- Außerordentliche Aufwendungen	-2.680,48	0,00	0,00	0,00	0,00	0,00
<b>25</b>	<b>= Außerordentliches Ergebnis (Zeilen 23 und 24)</b>	<b>0,00</b>	<b>0,00</b>	<b>0,00</b>	<b>0,00</b>	<b>0,00</b>	<b>0,00</b>
<b>26</b>	<b>= Ergebnis -vor Berücksichtigung der int. Leistungsbez.- (Zeilen 22 und 25)</b>	<b>-185.816,68</b>	<b>-516.700,00</b>	<b>0,00</b>	<b>-432.036,16</b>	<b>84.663,84</b>	<b>0,00</b>
27	+ Erträge aus internen Leistungsbeziehungen	35.441,08	35.000,00	0,00	0,00	-35.000,00	0,00
28	- Aufwendungen aus internen Leistungsbeziehungen	0,00	0,00	0,00	0,00	0,00	0,00
<b>29</b>	<b>= Teilergebnis (Zeilen 26,27,28)</b>	<b>-150.375,60</b>	<b>-481.700,00</b>	<b>0,00</b>	<b>-432.036,16</b>	<b>49.663,84</b>	<b>0,00</b>

## Jahresabschluss 2022

Teilfinanzrechnung 01.111.00 Verwaltungsführung							
Stadt Schleiden							
Nr.	Bezeichnung	Ergebnis 2021	Fortg. Ansatz 2022	davon Ermächtigungsbeträgen aus 2021	Ergebnis 2022	Vergleich Ansatz / Ergebnis	Ermächtigungsbeträgen in 2023
01	Steuern und ähnliche Abgaben	0,00	0,00	0,00	0,00	0,00	0,00
02	+ Zuwendungen und allgemeine Umlagen	0,00	0,00	0,00	0,00	0,00	0,00
03	+ Sonstige Transfereinzahlungen	0,00	0,00	0,00	0,00	0,00	0,00
04	+ Öffentlich-rechtliche Leistungsentgelte	0,00	200,00	0,00	0,00	-200,00	0,00
05	+ Privatrechtliche Leistungsentgelte	9.010,70	8.800,00	0,00	8.244,00	-556,00	0,00
06	+ Kostenerstattungen, Kostenumlagen	0,00	200,00	0,00	43,24	-156,76	0,00
07	+ Sonstige Einzahlungen	-16,84	1.800,00	0,00	1.566,36	-233,64	0,00
08	+ Zinsen und sonstige Finanzeinzahlungen	0,00	0,00	0,00	0,00	0,00	0,00
<b>09</b>	<b>= Einzahlungen aus lfd. Verwaltungst.</b>	<b>8.993,86</b>	<b>11.000,00</b>	<b>0,00</b>	<b>9.853,60</b>	<b>-1.146,40</b>	<b>0,00</b>
10	- Personalauszahlungen	-155.417,58	-216.300,00	0,00	-296.336,33	-80.036,33	0,00
11	- Versorgungsauszahlungen	0,00	-259.600,00	0,00	-113.930,18	145.669,82	0,00
12	- Auszahlungen für Sach- und Dienstleistungen	-7.836,03	-14.000,00	0,00	-11.461,34	2.538,66	0,00
13	- Zinsen und sonstige Finanzauszahlungen	0,00	0,00	0,00	0,00	0,00	0,00
14	- Transferauszahlungen	0,00	0,00	0,00	0,00	0,00	0,00
15	- Sonstige Auszahlungen	-19.845,74	-36.700,00	0,00	-29.655,92	7.044,08	0,00
<b>16</b>	<b>= Auszahlungen aus lfd. Verwaltungst.</b>	<b>-183.099,35</b>	<b>-526.600,00</b>	<b>0,00</b>	<b>-451.383,77</b>	<b>75.216,23</b>	<b>0,00</b>
<b>17</b>	<b>= Saldo aus lfd. Verwaltungstätigkeit (Zeilen 9 und 16)</b>	<b>-174.105,49</b>	<b>-515.600,00</b>	<b>0,00</b>	<b>-441.530,17</b>	<b>74.069,83</b>	<b>0,00</b>
	<b>Investitionstätigkeit</b>						
	<b>Einzahlungen</b>						
1	+ Zuwendungen für Investitionsmaßnahmen	0,00	0,00	0,00	0,00	0,00	0,00
2	+ Einzahlungen aus der Veräußerung von Sachanlagen	21.712,14	0,00	0,00	400,00	400,00	0,00
3	+ Einzahlungen aus der Veräußerung von Finanzanlagen	0,00	0,00	0,00	0,00	0,00	0,00
4	+ Einzahlungen aus Beiträgen u.ä. Entgelten	0,00	0,00	0,00	0,00	0,00	0,00
5	+ Sonstige Investitionseinzahlungen	0,00	0,00	0,00	0,00	0,00	0,00
<b>6</b>	<b>= Summe (invest. Einzahlungen)</b>	<b>21.712,14</b>	<b>0,00</b>	<b>0,00</b>	<b>400,00</b>	<b>400,00</b>	<b>0,00</b>
	<b>Auszahlungen</b>						
7	- Auszahlungen für den Erwerb von Grundstücken und Gebäuden	0,00	0,00	0,00	0,00	0,00	0,00
8	- Auszahlungen für Baumaßnahmen	0,00	0,00	0,00	0,00	0,00	0,00
9	- Auszahlungen für den Erwerb von beweglichem Anlagevermögen	-1.737,24	-1.000,00	0,00	-8.860,02	-7.860,02	0,00
10	- Auszahlungen für den Erwerb von Finanzanlagen	0,00	0,00	0,00	0,00	0,00	0,00
11	- Auszahlungen von aktivierbaren Zuwendungen	0,00	0,00	0,00	0,00	0,00	0,00
12	- Sonstige Investitionsauszahlungen	0,00	0,00	0,00	0,00	0,00	0,00
<b>13</b>	<b>= Summe (invest. Auszahlungen)</b>	<b>-1.737,24</b>	<b>-1.000,00</b>	<b>0,00</b>	<b>-8.860,02</b>	<b>-7.860,02</b>	<b>0,00</b>
<b>14</b>	<b>= Saldo aus Investitionstätigkeit (Einzahlungen./Auszahlungen)</b>	<b>19.974,90</b>	<b>-1.000,00</b>	<b>0,00</b>	<b>-8.460,02</b>	<b>-7.460,02</b>	<b>0,00</b>

## Jahresabschluss 2022

<b>Investitionen 01.111.00 Verwaltungsführung</b>					
Stadt Schleiden					
Nr. Bezeichnung	Jahres- ergebnis 2021	Ansatz 2022	Jahres- ergebnis 2022	Fortg. Ansatz 2022	Vergl. Fortg. Ansatz- Ergebnis 2022
APL2022-1 Projekte Wiederaufbau	0,00	0,00	-8.860,02	0,00	8.860,02
26 - Auszahlungen für den Erwerb v. beweglichem Anla gevermögen	0,00	0,00	-8.860,02	0,00	8.860,02
I19-1-001 Mobile Endgeräte Verwaltungsvorstand	-1.737,24	-1.000,00	1,00	-1.000,00	-1.001,00
19 + Einzahlungen aus der Veräußerung v. Sachanlagen	0,00	0,00	1,00	0,00	-1,00
26 - Auszahlungen für den Erwerb v. beweglichem Anla gevermögen	-1.737,24	-1.000,00	0,00	-1.000,00	-1.000,00
<b>Gesamtsumme</b>	<b>-1.737,24</b>	<b>-1.000,00</b>	<b>-8.859,02</b>	<b>-1.000,00</b>	<b>7.859,02</b>

## Jahresabschluss 2022

### Teilergebnisrechnung 01.111.01 Politische Gremien

Stadt Schleiden

Nr.	Bezeichnung	Ergebnis 2021	Fortg. Ansatz 2022	davon Ermächtigungsbeträgen aus 2021	Ergebnis 2022	Vergleich Ansatz / Ergebnis	Ermächtigungsbeträgen in 2023
01	Steuern und ähnliche Abgaben	0,00	0,00	0,00	0,00	0,00	0,00
02	+ Zuwendungen und allgemeine Umlagen	3.043,09	0,00	0,00	2.539,41	2.539,41	0,00
03	+ Sonstige Transfererträge	0,00	0,00	0,00	0,00	0,00	0,00
04	+ Öffentlich-rechtliche Leistungsentgelte	0,00	0,00	0,00	0,00	0,00	0,00
05	+ Privatrechtliche Leistungsentgelte	0,00	0,00	0,00	0,00	0,00	0,00
06	+ Kostenerstattungen und Kostenumlagen	0,00	0,00	0,00	345,97	345,97	0,00
07	+ Sonstige ordentliche Erträge	0,00	0,00	0,00	0,00	0,00	0,00
08	+ Aktivierte Eigenleistungen	0,00	0,00	0,00	0,00	0,00	0,00
09	+/- Bestandsveränderungen	0,00	0,00	0,00	0,00	0,00	0,00
<b>10</b>	<b>= Ordentliche Erträge</b>	<b>3.043,09</b>	<b>0,00</b>	<b>0,00</b>	<b>2.885,38</b>	<b>2.885,38</b>	<b>0,00</b>
11	- Personalaufwendungen	-144.245,77	-115.000,00	0,00	-100.825,06	14.174,94	0,00
12	- Versorgungsaufwendungen	-149.452,36	-101.500,00	0,00	-95.013,77	6.486,23	0,00
13	- Aufwendungen für Sach- und Dienstleistungen	0,00	0,00	0,00	-649,74	-649,74	0,00
14	- Bilanzielle Abschreibungen	-2.496,00	0,00	0,00	-2.495,99	-2.495,99	0,00
15	- Transferaufwendungen	0,00	0,00	0,00	0,00	0,00	0,00
16	- Sonstige ordentliche Aufwendungen	-113.830,04	-138.700,00	0,00	-144.862,90	-6.162,90	0,00
<b>17</b>	<b>= Ordentliche Aufwendungen</b>	<b>-410.024,17</b>	<b>-355.200,00</b>	<b>0,00</b>	<b>-343.847,46</b>	<b>11.352,54</b>	<b>0,00</b>
<b>18</b>	<b>= Ordentliches Ergebnis (Zeilen 10 und 17)</b>	<b>-406.981,08</b>	<b>-355.200,00</b>	<b>0,00</b>	<b>-340.962,08</b>	<b>14.237,92</b>	<b>0,00</b>
19	+ Finanzerträge	0,00	0,00	0,00	0,00	0,00	0,00
20	- Zinsen und sonstige Finanzaufwendungen	0,00	0,00	0,00	0,00	0,00	0,00
<b>21</b>	<b>= Finanzergebnis (Zeilen 19 und 20)</b>	<b>0,00</b>	<b>0,00</b>	<b>0,00</b>	<b>0,00</b>	<b>0,00</b>	<b>0,00</b>
<b>22</b>	<b>= Ergebnis der laufenden Verwaltungstätigkeit (Zeilen 18 und 21)</b>	<b>-406.981,08</b>	<b>-355.200,00</b>	<b>0,00</b>	<b>-340.962,08</b>	<b>14.237,92</b>	<b>0,00</b>
23	+ Außerordentliche Erträge	0,00	0,00	0,00	0,00	0,00	0,00
24	- Außerordentliche Aufwendungen	0,00	0,00	0,00	0,00	0,00	0,00
<b>25</b>	<b>= Außerordentliches Ergebnis (Zeilen 23 und 24)</b>	<b>0,00</b>	<b>0,00</b>	<b>0,00</b>	<b>0,00</b>	<b>0,00</b>	<b>0,00</b>
<b>26</b>	<b>= Ergebnis -vor Berücksichtigung der int. Leistungsbez.- (Zeilen 22 und 25)</b>	<b>-406.981,08</b>	<b>-355.200,00</b>	<b>0,00</b>	<b>-340.962,08</b>	<b>14.237,92</b>	<b>0,00</b>
27	+ Erträge aus internen Leistungsbeziehungen	0,00	0,00	0,00	41.774,20	41.774,20	0,00
28	- Aufwendungen aus internen Leistungsbeziehungen	0,00	0,00	0,00	0,00	0,00	0,00
<b>29</b>	<b>= Teilergebnis (Zeilen 26,27,28)</b>	<b>-406.981,08</b>	<b>-355.200,00</b>	<b>0,00</b>	<b>-299.187,88</b>	<b>56.012,12</b>	<b>0,00</b>

## Jahresabschluss 2022

Teilfinanzrechnung 01.111.01 Politische Gremien							
Stadt Schleiden							
Nr.	Bezeichnung	Ergebnis 2021	Fortg. Ansatz 2022	davon Ermächtigungsbeträgen aus 2021	Ergebnis 2022	Vergleich Ansatz / Ergebnis	Ermächtigungsbeträgen in 2023
01	Steuern und ähnliche Abgaben	0,00	0,00	0,00	0,00	0,00	0,00
02	+ Zuwendungen und allgemeine Umlagen	0,00	0,00	0,00	0,00	0,00	0,00
03	+ Sonstige Transfereinzahlungen	0,00	0,00	0,00	0,00	0,00	0,00
04	+ Öffentlich-rechtliche Leistungsentgelte	0,00	0,00	0,00	0,00	0,00	0,00
05	+ Privatrechtliche Leistungsentgelte	0,00	0,00	0,00	0,00	0,00	0,00
06	+ Kostenerstattungen, Kostenumlagen	0,00	0,00	0,00	345,97	345,97	0,00
07	+ Sonstige Einzahlungen	-133,20	0,00	0,00	0,00	0,00	0,00
08	+ Zinsen und sonstige Finanzeinzahlungen	0,00	0,00	0,00	0,00	0,00	0,00
<b>09</b>	<b>= Einzahlungen aus lfd. Verwaltungst.</b>	<b>-133,20</b>	<b>0,00</b>	<b>0,00</b>	<b>345,97</b>	<b>345,97</b>	<b>0,00</b>
10	- Personalauszahlungen	-130.920,06	-115.000,00	0,00	-103.801,52	11.198,48	0,00
11	- Versorgungsauszahlungen	-145.822,21	-101.500,00	0,00	-80.045,05	21.454,95	0,00
12	- Auszahlungen für Sach- und Dienstleistungen	-554,95	0,00	0,00	-649,74	-649,74	0,00
13	- Zinsen und sonstige Finanzauszahlungen	0,00	0,00	0,00	0,00	0,00	0,00
14	- Transferausszahlungen	0,00	0,00	0,00	0,00	0,00	0,00
15	- Sonstige Auszahlungen	-133.959,80	-138.700,00	0,00	-135.270,95	3.429,05	0,00
<b>16</b>	<b>= Auszahlungen aus lfd. Verwaltungst.</b>	<b>-411.257,02</b>	<b>-355.200,00</b>	<b>0,00</b>	<b>-319.767,26</b>	<b>35.432,74</b>	<b>0,00</b>
<b>17</b>	<b>= Saldo aus lfd. Verwaltungstätigkeit (Zeilen 9 und 16)</b> <b>Investitionstätigkeit</b> <b>Einzahlungen</b>	<b>-411.390,22</b>	<b>-355.200,00</b>	<b>0,00</b>	<b>-319.421,29</b>	<b>35.778,71</b>	<b>0,00</b>
1	+ Zuwendungen für Investitionsmaßnahmen	0,00	0,00	0,00	0,00	0,00	0,00
2	+ Einzahlungen aus der Veräußerung von Sachanlagen	0,00	0,00	0,00	0,00	0,00	0,00
3	+ Einzahlungen aus der Veräußerung von Finanzanlagen	0,00	0,00	0,00	0,00	0,00	0,00
4	+ Einzahlungen aus Beiträgen u.ä. Entgelten	0,00	0,00	0,00	0,00	0,00	0,00
5	+ Sonstige Investitionseinzahlungen	0,00	0,00	0,00	0,00	0,00	0,00
<b>6</b>	<b>= Summe (invest. Einzahlungen)</b> <b>Auszahlungen</b>	<b>0,00</b>	<b>0,00</b>	<b>0,00</b>	<b>0,00</b>	<b>0,00</b>	<b>0,00</b>
7	- Auszahlungen für den Erwerb von Grundstücken und Gebäuden	0,00	0,00	0,00	0,00	0,00	0,00
8	- Auszahlungen für Baumaßnahmen	0,00	0,00	0,00	0,00	0,00	0,00
9	- Auszahlungen für den Erwerb von beweglichem Anlagevermögen	0,00	0,00	0,00	-1.207,80	-1.207,80	0,00
10	- Auszahlungen für den Erwerb von Finanzanlagen	0,00	0,00	0,00	0,00	0,00	0,00
11	- Auszahlungen von aktivierbaren Zuwendungen	0,00	0,00	0,00	0,00	0,00	0,00
12	- Sonstige Investitionsauszahlungen	0,00	0,00	0,00	0,00	0,00	0,00
<b>13</b>	<b>= Summe (invest. Auszahlungen)</b>	<b>0,00</b>	<b>0,00</b>	<b>0,00</b>	<b>-1.207,80</b>	<b>-1.207,80</b>	<b>0,00</b>
<b>14</b>	<b>= Saldo aus Investitionstätigkeit (Einzahlungen./ Auszahlungen)</b>	<b>0,00</b>	<b>0,00</b>	<b>0,00</b>	<b>-1.207,80</b>	<b>-1.207,80</b>	<b>0,00</b>

## Jahresabschluss 2022

### Investitionen 01.111.01 Politische Gremien

Stadt Schleiden

Nr. Bezeichnung	Jahres- ergebnis 2021	Ansatz 2022	Jahres- ergebnis 2022	Fortg. Ansatz 2022	Vergl. Fortg. Ansatz- Ergebnis 2022
APL2022-1 Projekte Wiederaufbau	0,00	0,00	-1.207,80	0,00	1.207,80
26 - Auszahlungen für den Erwerb v. beweglichem Anla gevermögen	0,00	0,00	-1.207,80	0,00	1.207,80
<b>Gesamtsumme</b>	<b>0,00</b>	<b>0,00</b>	<b>-1.207,80</b>	<b>0,00</b>	<b>1.207,80</b>

## Jahresabschluss 2022

### Teilergebnisrechnung 01.111.02 Hausdruckerei /-verwaltung, Postdienst, Rathaus,

Stadt Schleiden

Nr.	Bezeichnung	Ergebnis 2021	Fortg. Ansatz 2022	davon Ermächtigungsbeträgen aus 2021	Ergebnis 2022	Vergleich Ansatz / Ergebnis	Ermächtigungsbeträgen in 2023
01	Steuern und ähnliche Abgaben	0,00	0,00	0,00	0,00	0,00	0,00
02	+ Zuwendungen und allgemeine Umlagen	182.185,69	46.500,00	0,00	138.673,76	92.173,76	0,00
03	+ Sonstige Transfererträge	0,00	0,00	0,00	0,00	0,00	0,00
04	+ Öffentlich-rechtliche Leistungsentgelte	14.475,27	15.900,00	0,00	13.317,46	-2.582,54	0,00
05	+ Privatrechtliche Leistungsentgelte	34.445,22	40.500,00	0,00	63.548,22	23.048,22	0,00
06	+ Kostenerstattungen und Kostenumlagen	8.935,88	8.600,00	0,00	9.510,92	910,92	0,00
07	+ Sonstige ordentliche Erträge	21.879,20	100,00	0,00	0,00	-100,00	0,00
08	+ Aktivierte Eigenleistungen	0,00	0,00	0,00	0,00	0,00	0,00
09	+/- Bestandsveränderungen	0,00	0,00	0,00	0,00	0,00	0,00
<b>10</b>	<b>= Ordentliche Erträge</b>	<b>261.921,26</b>	<b>111.600,00</b>	<b>0,00</b>	<b>225.050,36</b>	<b>113.450,36</b>	<b>0,00</b>
11	- Personalaufwendungen	-141.290,60	-142.400,00	0,00	-162.532,82	-20.132,82	0,00
12	- Versorgungsaufwendungen	0,00	0,00	0,00	0,00	0,00	0,00
13	- Aufwendungen für Sach- und Dienstleistungen	-187.070,37	-179.100,00	0,00	-232.108,90	-53.008,90	0,00
14	- Bilanzielle Abschreibungen	-141.469,85	-146.000,00	0,00	-150.135,14	-4.135,14	0,00
15	- Transferaufwendungen	0,00	0,00	0,00	0,00	0,00	0,00
16	- Sonstige ordentliche Aufwendungen	-117.000,04	-113.300,00	0,00	-126.992,51	-13.692,51	0,00
<b>17</b>	<b>= Ordentliche Aufwendungen</b>	<b>-586.830,86</b>	<b>-580.800,00</b>	<b>0,00</b>	<b>-671.769,37</b>	<b>-90.969,37</b>	<b>0,00</b>
<b>18</b>	<b>= Ordentliches Ergebnis (Zeilen 10 und 17)</b>	<b>-324.909,60</b>	<b>-469.200,00</b>	<b>0,00</b>	<b>-446.719,01</b>	<b>22.480,99</b>	<b>0,00</b>
19	+ Finanzerträge	0,00	0,00	0,00	0,00	0,00	0,00
20	- Zinsen und sonstige Finanzaufwendungen	0,00	0,00	0,00	0,00	0,00	0,00
<b>21</b>	<b>= Finanzergebnis (Zeilen 19 und 20)</b>	<b>0,00</b>	<b>0,00</b>	<b>0,00</b>	<b>0,00</b>	<b>0,00</b>	<b>0,00</b>
<b>22</b>	<b>= Ergebnis der laufenden Verwaltungstätigkeit (Zeilen 18 und 21)</b>	<b>-324.909,60</b>	<b>-469.200,00</b>	<b>0,00</b>	<b>-446.719,01</b>	<b>22.480,99</b>	<b>0,00</b>
23	+ Außerordentliche Erträge	8.805,78	0,00	0,00	824,13	824,13	0,00
24	- Außerordentliche Aufwendungen	-8.805,78	0,00	0,00	-824,13	-824,13	0,00
<b>25</b>	<b>= Außerordentliches Ergebnis (Zeilen 23 und 24)</b>	<b>0,00</b>	<b>0,00</b>	<b>0,00</b>	<b>0,00</b>	<b>0,00</b>	<b>0,00</b>
<b>26</b>	<b>= Ergebnis -vor Berücksichtigung der int. Leistungsbez.- (Zeilen 22 und 25)</b>	<b>-324.909,60</b>	<b>-469.200,00</b>	<b>0,00</b>	<b>-446.719,01</b>	<b>22.480,99</b>	<b>0,00</b>
27	+ Erträge aus internen Leistungsbeziehungen	273.108,92	335.400,00	0,00	316.205,14	-19.194,86	0,00
28	- Aufwendungen aus internen Leistungsbeziehungen	-89.170,16	-34.400,00	0,00	-37.546,39	-3.146,39	0,00
<b>29</b>	<b>= Teilergebnis (Zeilen 26,27,28)</b>	<b>-140.970,84</b>	<b>-168.200,00</b>	<b>0,00</b>	<b>-168.060,26</b>	<b>139,74</b>	<b>0,00</b>



## Jahresabschluss 2022

### Teilfinanzrechnung 01.111.02 Hausdruckerei /-verwaltung, Postdienst, Rathaus,

Stadt Schleiden

Nr.	Bezeichnung	Ergebnis 2021	Fortg. Ansatz 2022	davon Ermächtigungsbeträgen aus 2021	Ergebnis 2022	Vergleich Ansatz / Ergebnis	Ermächtigungsbeträgen in 2023
01	Steuern und ähnliche Abgaben	0,00	0,00	0,00	0,00	0,00	0,00
02	+ Zuwendungen und allgemeine Umlagen	0,00	1.500,00	0,00	0,00	-1.500,00	0,00
03	+ Sonstige Transfereinzahlungen	0,00	0,00	0,00	0,00	0,00	0,00
04	+ Öffentlich-rechtliche Leistungsentgelte	14.255,11	15.900,00	0,00	13.315,46	-2.584,54	0,00
05	+ Privatrechtliche Leistungsentgelte	32.680,44	40.500,00	0,00	43.769,78	3.269,78	0,00
06	+ Kostenerstattungen, Kostenumlagen	8.853,40	8.600,00	0,00	9.152,16	552,16	0,00
07	+ Sonstige Einzahlungen	-261,50	3.100,00	0,00	2.872,58	-227,42	0,00
08	+ Zinsen und sonstige Finanzeinzahlungen	0,00	0,00	0,00	0,00	0,00	0,00
<b>09</b>	<b>= Einzahlungen aus lfd. Verwaltungst.</b>	<b>55.527,45</b>	<b>69.600,00</b>	<b>0,00</b>	<b>69.109,98</b>	<b>-490,02</b>	<b>0,00</b>
10	- Personalauszahlungen	-141.290,60	-142.400,00	0,00	-162.532,82	-20.132,82	0,00
11	- Versorgungsauszahlungen	0,00	0,00	0,00	0,00	0,00	0,00
12	- Auszahlungen für Sach- und Dienstleistungen	-212.439,02	-170.100,00	0,00	-254.272,21	-84.172,21	0,00
13	- Zinsen und sonstige Finanzauszahlungen	0,00	0,00	0,00	0,00	0,00	0,00
14	- Transferauszahlungen	0,00	0,00	0,00	0,00	0,00	0,00
15	- Sonstige Auszahlungen	-111.418,14	-124.500,00	0,00	-113.264,33	11.235,67	0,00
<b>16</b>	<b>= Auszahlungen aus lfd. Verwaltungst.</b>	<b>-465.147,76</b>	<b>-437.000,00</b>	<b>0,00</b>	<b>-530.069,36</b>	<b>-93.069,36</b>	<b>0,00</b>
<b>17</b>	<b>= Saldo aus lfd. Verwaltungstätigkeit (Zeilen 9 und 16)</b>	<b>-409.620,31</b>	<b>-367.400,00</b>	<b>0,00</b>	<b>-460.959,38</b>	<b>-93.559,38</b>	<b>0,00</b>
	<b>Investitionstätigkeit</b>						
	<b>Einzahlungen</b>						
1	+ Zuwendungen für Investitionsmaßnahmen	11.600,00	0,00	0,00	0,00	0,00	0,00
2	+ Einzahlungen aus der Veräußerung von Sachanlagen	902,16	0,00	0,00	0,00	0,00	0,00
3	+ Einzahlungen aus der Veräußerung von Finanzanlagen	0,00	0,00	0,00	0,00	0,00	0,00
4	+ Einzahlungen aus Beiträgen u.ä. Entgelten	0,00	0,00	0,00	0,00	0,00	0,00
5	+ Sonstige Investitionseinzahlungen	0,00	0,00	0,00	0,00	0,00	0,00
<b>6</b>	<b>= Summe (invest. Einzahlungen)</b>	<b>12.502,16</b>	<b>0,00</b>	<b>0,00</b>	<b>0,00</b>	<b>0,00</b>	<b>0,00</b>
	<b>Auszahlungen</b>						
7	- Auszahlungen für den Erwerb von Grundstücken und Gebäuden	0,00	0,00	0,00	0,00	0,00	0,00
8	- Auszahlungen für Baumaßnahmen	0,00	0,00	0,00	0,00	0,00	0,00
9	- Auszahlungen für den Erwerb von beweglichem Anlagevermögen	-47.967,28	-19.000,00	0,00	-59.210,35	-40.210,35	0,00
10	- Auszahlungen für den Erwerb von Finanzanlagen	0,00	0,00	0,00	0,00	0,00	0,00
11	- Auszahlungen von aktivierbaren Zuwendungen	0,00	0,00	0,00	0,00	0,00	0,00
12	- Sonstige Investitionsauszahlungen	0,00	0,00	0,00	0,00	0,00	0,00
<b>13</b>	<b>= Summe (invest. Auszahlungen)</b>	<b>-47.967,28</b>	<b>-19.000,00</b>	<b>0,00</b>	<b>-59.210,35</b>	<b>-40.210,35</b>	<b>0,00</b>
<b>14</b>	<b>= Saldo aus Investitionstätigkeit (Einzahlungen./ Auszahlungen)</b>	<b>-35.465,12</b>	<b>-19.000,00</b>	<b>0,00</b>	<b>-59.210,35</b>	<b>-40.210,35</b>	<b>0,00</b>

## Jahresabschluss 2022

Investitionen 01.111.02 Hausdruckerei /-verwaltung, Postdienst, Rathaus, Stadt Schleiden					
Nr. Bezeichnung	Jahres- ergebnis 2021	Ansatz 2022	Jahres- ergebnis 2022	Fortg. Ansatz 2022	Vergl. Fortg. Ansatz- Ergebnis 2022
10/GWG0001 Geringwertige Wirtschaftsgüter (Softw./Gegenst.)	-95,57	-6.000,00	-8.984,39	-8.647,04	337,35
26 - Auszahlungen für den Erwerb v. beweglichem Anla gevermögen	-95,57	-6.000,00	-8.984,39	-8.647,04	337,35
APL2020-15 Erwerb Dienstwagen	3.760,29	0,00	0,00	0,00	0,00
19 + Einzahlungen aus der Veräußerung v. Sachanlagen	3.760,29	0,00	0,00	0,00	0,00
APL2022-7 Wiederherstellung FwGh Harperscheid	0,00	0,00	437,46	0,00	-437,46
15 - Sonstige Auszahlungen	0,00	0,00	437,46	0,00	-437,46
I10-1-014 Erwerb Einrichtung und Geräte Rathaus	-10.769,54	-4.000,00	-27.259,36	-26.532,75	726,61
26 - Auszahlungen für den Erwerb v. beweglichem Anla gevermögen	-10.769,54	-4.000,00	-27.259,36	-26.532,75	726,61
I10-3-001 Erwerb von Maschinen und Geräten	-18.531,79	0,00	0,00	0,00	0,00
18 + Zuwendungen für Investitionsmaßnahmen	11.600,00	0,00	0,00	0,00	0,00
26 - Auszahlungen für den Erwerb v. beweglichem Anla gevermögen	-30.131,79	0,00	0,00	0,00	0,00
VERKAUF Verkauf von Anlagegütern	1,00	0,00	0,00	0,00	0,00
19 + Einzahlungen aus der Veräußerung v. Sachanlagen	1,00	0,00	0,00	0,00	0,00
<b>Gesamtsumme</b>	<b>-25.635,61</b>	<b>-10.000,00</b>	<b>-35.806,29</b>	<b>-35.179,79</b>	<b>626,50</b>

## Jahresabschluss 2022

### Teilergebnisrechnung 01.111.03 Organisationsangelegenheiten / E-Akte

Stadt Schleiden

Nr.	Bezeichnung	Ergebnis 2021	Fortg. Ansatz 2022	davon Ermächtigungsbeträgen aus 2021	Ergebnis 2022	Vergleich Ansatz / Ergebnis	Ermächtigungsbeträgen in 2023
01	Steuern und ähnliche Abgaben	0,00	0,00	0,00	0,00	0,00	0,00
02	+ Zuwendungen und allgemeine Umlagen	0,00	0,00	0,00	3.364,38	3.364,38	0,00
03	+ Sonstige Transfererträge	0,00	0,00	0,00	0,00	0,00	0,00
04	+ Öffentlich-rechtliche Leistungsentgelte	0,00	100,00	0,00	0,00	-100,00	0,00
05	+ Privatrechtliche Leistungsentgelte	0,00	0,00	0,00	0,00	0,00	0,00
06	+ Kostenerstattungen und Kostenumlagen	0,00	0,00	0,00	0,00	0,00	0,00
07	+ Sonstige ordentliche Erträge	0,00	0,00	0,00	0,00	0,00	0,00
08	+ Aktivierte Eigenleistungen	0,00	0,00	0,00	0,00	0,00	0,00
09	+/- Bestandsveränderungen	0,00	0,00	0,00	0,00	0,00	0,00
<b>10</b>	<b>= Ordentliche Erträge</b>	<b>0,00</b>	<b>100,00</b>	<b>0,00</b>	<b>3.364,38</b>	<b>3.264,38</b>	<b>0,00</b>
11	- Personalaufwendungen	-31.048,27	-27.700,00	0,00	-40.037,28	-12.337,28	0,00
12	- Versorgungsaufwendungen	0,00	0,00	0,00	-9.542,19	-9.542,19	0,00
13	- Aufwendungen für Sach- und Dienstleistungen	0,00	0,00	0,00	-3.229,66	-3.229,66	0,00
14	- Bilanzielle Abschreibungen	0,00	0,00	0,00	-3.364,38	-3.364,38	0,00
15	- Transferaufwendungen	0,00	0,00	0,00	0,00	0,00	0,00
16	- Sonstige ordentliche Aufwendungen	-27.339,78	-29.900,00	0,00	-27.621,50	2.278,50	0,00
<b>17</b>	<b>= Ordentliche Aufwendungen</b>	<b>-58.388,05</b>	<b>-57.600,00</b>	<b>0,00</b>	<b>-83.795,01</b>	<b>-26.195,01</b>	<b>0,00</b>
<b>18</b>	<b>= Ordentliches Ergebnis (Zeilen 10 und 17)</b>	<b>-58.388,05</b>	<b>-57.500,00</b>	<b>0,00</b>	<b>-80.430,63</b>	<b>-22.930,63</b>	<b>0,00</b>
19	+ Finanzerträge	0,00	0,00	0,00	0,00	0,00	0,00
20	- Zinsen und sonstige Finanzaufwendungen	0,00	0,00	0,00	0,00	0,00	0,00
<b>21</b>	<b>= Finanzergebnis (Zeilen 19 und 20)</b>	<b>0,00</b>	<b>0,00</b>	<b>0,00</b>	<b>0,00</b>	<b>0,00</b>	<b>0,00</b>
<b>22</b>	<b>= Ergebnis der laufenden Verwaltungstätigkeit (Zeilen 18 und 21)</b>	<b>-58.388,05</b>	<b>-57.500,00</b>	<b>0,00</b>	<b>-80.430,63</b>	<b>-22.930,63</b>	<b>0,00</b>
23	+ Außerordentliche Erträge	0,00	0,00	0,00	0,00	0,00	0,00
24	- Außerordentliche Aufwendungen	0,00	0,00	0,00	0,00	0,00	0,00
<b>25</b>	<b>= Außerordentliches Ergebnis (Zeilen 23 und 24)</b>	<b>0,00</b>	<b>0,00</b>	<b>0,00</b>	<b>0,00</b>	<b>0,00</b>	<b>0,00</b>
<b>26</b>	<b>= Ergebnis -vor Berücksichtigung der int. Leistungsbez.- (Zeilen 22 und 25)</b>	<b>-58.388,05</b>	<b>-57.500,00</b>	<b>0,00</b>	<b>-80.430,63</b>	<b>-22.930,63</b>	<b>0,00</b>
27	+ Erträge aus internen Leistungsbeziehungen	0,00	0,00	0,00	0,00	0,00	0,00
28	- Aufwendungen aus internen Leistungsbeziehungen	0,00	0,00	0,00	0,00	0,00	0,00
<b>29</b>	<b>= Teilergebnis (Zeilen 26,27,28)</b>	<b>-58.388,05</b>	<b>-57.500,00</b>	<b>0,00</b>	<b>-80.430,63</b>	<b>-22.930,63</b>	<b>0,00</b>

## Jahresabschluss 2022

### Teilfinanzrechnung 01.111.03 Organisationsangelegenheiten / E-Akte

Stadt Schleiden

Nr.	Bezeichnung	Ergebnis 2021	Fortg. Ansatz 2022	davon Ermächtigungsbeträgen aus 2021	Ergebnis 2022	Vergleich Ansatz / Ergebnis	Ermächtigungsbeträgen in 2023
01	Steuern und ähnliche Abgaben	0,00	0,00	0,00	0,00	0,00	0,00
02	+ Zuwendungen und allgemeine Umlagen	0,00	0,00	0,00	0,00	0,00	0,00
03	+ Sonstige Transfereinzahlungen	0,00	0,00	0,00	0,00	0,00	0,00
04	+ Öffentlich-rechtliche Leistungsentgelte	0,00	100,00	0,00	0,00	-100,00	0,00
05	+ Privatrechtliche Leistungsentgelte	0,00	0,00	0,00	0,00	0,00	0,00
06	+ Kostenerstattungen, Kostenumlagen	0,00	0,00	0,00	0,00	0,00	0,00
07	+ Sonstige Einzahlungen	0,00	0,00	0,00	0,00	0,00	0,00
08	+ Zinsen und sonstige Finanzeinzahlungen	0,00	0,00	0,00	0,00	0,00	0,00
<b>09</b>	<b>= Einzahlungen aus lfd. Verwaltungst.</b>	<b>0,00</b>	<b>100,00</b>	<b>0,00</b>	<b>0,00</b>	<b>-100,00</b>	<b>0,00</b>
10	- Personalauszahlungen	-31.048,27	-27.700,00	0,00	-40.037,28	-12.337,28	0,00
11	- Versorgungsauszahlungen	0,00	0,00	0,00	-9.553,10	-9.553,10	0,00
12	- Auszahlungen für Sach- und Dienstleistungen	0,00	0,00	0,00	-3.229,66	-3.229,66	0,00
13	- Zinsen und sonstige Finanzauszahlungen	0,00	0,00	0,00	0,00	0,00	0,00
14	- Transferauszahlungen	0,00	0,00	0,00	0,00	0,00	0,00
15	- Sonstige Auszahlungen	-27.339,78	-29.900,00	0,00	-26.764,70	3.135,30	0,00
<b>16</b>	<b>= Auszahlungen aus lfd. Verwaltungst.</b>	<b>-58.388,05</b>	<b>-57.600,00</b>	<b>0,00</b>	<b>-79.584,74</b>	<b>-21.984,74</b>	<b>0,00</b>
<b>17</b>	<b>= Saldo aus lfd. Verwaltungstätigkeit (Zeilen 9 und 16) Investitionstätigkeit Einzahlungen</b>	<b>-58.388,05</b>	<b>-57.500,00</b>	<b>0,00</b>	<b>-79.584,74</b>	<b>-22.084,74</b>	<b>0,00</b>
1	+ Zuwendungen für Investitionsmaßnahmen	0,00	0,00	0,00	0,00	0,00	0,00
2	+ Einzahlungen aus der Veräußerung von Sachanlagen	0,00	0,00	0,00	0,00	0,00	0,00
3	+ Einzahlungen aus der Veräußerung von Finanzanlagen	0,00	0,00	0,00	0,00	0,00	0,00
4	+ Einzahlungen aus Beiträgen u.ä. Entgelten	0,00	0,00	0,00	0,00	0,00	0,00
5	+ Sonstige Investitionseinzahlungen	0,00	0,00	0,00	0,00	0,00	0,00
<b>6</b>	<b>= Summe (invest. Einzahlungen) Auszahlungen</b>	<b>0,00</b>	<b>0,00</b>	<b>0,00</b>	<b>0,00</b>	<b>0,00</b>	<b>0,00</b>
7	- Auszahlungen für den Erwerb von Grundstücken und Gebäuden	0,00	0,00	0,00	0,00	0,00	0,00
8	- Auszahlungen für Baumaßnahmen	0,00	0,00	0,00	0,00	0,00	0,00
9	- Auszahlungen für den Erwerb von beweglichem Anlagevermögen	0,00	-30.000,00	0,00	0,00	30.000,00	0,00
10	- Auszahlungen für den Erwerb von Finanzanlagen	0,00	0,00	0,00	0,00	0,00	0,00
11	- Auszahlungen von aktivierbaren Zuwendungen	0,00	0,00	0,00	0,00	0,00	0,00
12	- Sonstige Investitionsauszahlungen	0,00	0,00	0,00	0,00	0,00	0,00
<b>13</b>	<b>= Summe (invest. Auszahlungen)</b>	<b>0,00</b>	<b>-30.000,00</b>	<b>0,00</b>	<b>0,00</b>	<b>30.000,00</b>	<b>0,00</b>
<b>14</b>	<b>= Saldo aus Investitionstätigkeit (Einzahlungen./ Auszahlungen)</b>	<b>0,00</b>	<b>-30.000,00</b>	<b>0,00</b>	<b>0,00</b>	<b>30.000,00</b>	<b>0,00</b>

## Jahresabschluss 2022

### Investitionen 01.111.03 Organisationsangelegenheiten / E-Akte

Stadt Schleiden

Nr. Bezeichnung	Jahres- ergebnis 2021	Ansatz 2022	Jahres- ergebnis 2022	Fortg. Ansatz 2022	Vergl. Fortg. Ansatz- Ergebnis 2022
118-1-012 Lizenzen für die Software "E-Akte / DMS"	0,00	-20.000,00	0,00	-20.000,00	-20.000,00
26 - Auszahlungen für den Erwerb v. beweglichem Anla gevermögen	0,00	-20.000,00	0,00	-20.000,00	-20.000,00
118-1-013 Anwenderschulung "E-Akte / DMS"	0,00	-10.000,00	0,00	-10.000,00	-10.000,00
26 - Auszahlungen für den Erwerb v. beweglichem Anla gevermögen	0,00	-10.000,00	0,00	-10.000,00	-10.000,00
<b>Gesamtsumme</b>	<b>0,00</b>	<b>-30.000,00</b>	<b>0,00</b>	<b>-30.000,00</b>	<b>-30.000,00</b>

## Jahresabschluss 2022

### Teilergebnisrechnung 01.111.04 Bauhof / Fuhrpark

Stadt Schleiden

Nr.	Bezeichnung	Ergebnis 2021	Fortg. Ansatz 2022	davon Ermächtigungsbeträgen aus 2021	Ergebnis 2022	Vergleich Ansatz / Ergebnis	Ermächtigungsbeträgen in 2023
01	Steuern und ähnliche Abgaben	0,00	0,00	0,00	0,00	0,00	0,00
02	+ Zuwendungen und allgemeine Umlagen	115.860,82	115.000,00	0,00	79.907,52	-35.092,48	0,00
03	+ Sonstige Transfererträge	0,00	0,00	0,00	0,00	0,00	0,00
04	+ Öffentlich-rechtliche Leistungsentgelte	0,00	1.400,00	0,00	0,00	-1.400,00	0,00
05	+ Privatrechtliche Leistungsentgelte	0,00	800,00	0,00	0,00	-800,00	0,00
06	+ Kostenerstattungen und Kostenumlagen	0,00	0,00	0,00	6.072,68	6.072,68	0,00
07	+ Sonstige ordentliche Erträge	0,00	100,00	0,00	38.207,52	38.107,52	0,00
08	+ Aktivierte Eigenleistungen	0,00	0,00	0,00	0,00	0,00	0,00
09	+/- Bestandsveränderungen	0,00	0,00	0,00	0,00	0,00	0,00
<b>10</b>	<b>= Ordentliche Erträge</b>	<b>115.860,82</b>	<b>117.300,00</b>	<b>0,00</b>	<b>124.187,72</b>	<b>6.887,72</b>	<b>0,00</b>
11	- Personalaufwendungen	-1.002.157,19	-1.114.900,00	0,00	-1.069.470,88	45.429,12	0,00
12	- Versorgungsaufwendungen	0,00	0,00	0,00	0,00	0,00	0,00
13	- Aufwendungen für Sach- und Dienstleistungen	-100.583,45	-158.500,00	0,00	-175.981,15	-17.481,15	0,00
14	- Bilanzielle Abschreibungen	-107.489,47	-135.000,00	0,00	-86.766,65	48.233,35	0,00
15	- Transferaufwendungen	0,00	0,00	0,00	0,00	0,00	0,00
16	- Sonstige ordentliche Aufwendungen	-41.319,22	-47.800,00	0,00	-30.045,18	17.754,82	0,00
<b>17</b>	<b>= Ordentliche Aufwendungen</b>	<b>-1.251.549,33</b>	<b>-1.456.200,00</b>	<b>0,00</b>	<b>-1.362.263,86</b>	<b>93.936,14</b>	<b>0,00</b>
<b>18</b>	<b>= Ordentliches Ergebnis (Zeilen 10 und 17)</b>	<b>-1.135.688,51</b>	<b>-1.338.900,00</b>	<b>0,00</b>	<b>-1.238.076,14</b>	<b>100.823,86</b>	<b>0,00</b>
19	+ Finanzerträge	0,00	0,00	0,00	0,00	0,00	0,00
20	- Zinsen und sonstige Finanzaufwendungen	0,00	0,00	0,00	0,00	0,00	0,00
<b>21</b>	<b>= Finanzergebnis (Zeilen 19 und 20)</b>	<b>0,00</b>	<b>0,00</b>	<b>0,00</b>	<b>0,00</b>	<b>0,00</b>	<b>0,00</b>
<b>22</b>	<b>= Ergebnis der laufenden Verwaltungstätigkeit (Zeilen 18 und 21)</b>	<b>-1.135.688,51</b>	<b>-1.338.900,00</b>	<b>0,00</b>	<b>-1.238.076,14</b>	<b>100.823,86</b>	<b>0,00</b>
23	+ Außerordentliche Erträge	535.984,24	107.100,00	0,00	76.060,62	-31.039,38	0,00
24	- Außerordentliche Aufwendungen	-183.236,00	-107.100,00	0,00	-73.974,39	33.125,61	0,00
<b>25</b>	<b>= Außerordentliches Ergebnis (Zeilen 23 und 24)</b>	<b>352.748,24</b>	<b>0,00</b>	<b>0,00</b>	<b>2.086,23</b>	<b>2.086,23</b>	<b>0,00</b>
<b>26</b>	<b>= Ergebnis -vor Berücksichtigung der int. Leistungsbez.- (Zeilen 22 und 25)</b>	<b>-782.940,27</b>	<b>-1.338.900,00</b>	<b>0,00</b>	<b>-1.235.989,91</b>	<b>102.910,09</b>	<b>0,00</b>
27	+ Erträge aus internen Leistungsbeziehungen	919.957,00	1.129.100,00	0,00	1.196.888,27	67.788,27	0,00
28	- Aufwendungen aus internen Leistungsbeziehungen	-4.065,57	-4.900,00	0,00	-4.243,87	656,13	0,00
<b>29</b>	<b>= Teilergebnis (Zeilen 26,27,28)</b>	<b>132.951,16</b>	<b>-214.700,00</b>	<b>0,00</b>	<b>-43.345,51</b>	<b>171.354,49</b>	<b>0,00</b>

## Jahresabschluss 2022

### Teilfinanzrechnung 01.111.04 Bauhof / Fuhrpark

Stadt Schleiden

Nr.	Bezeichnung	Ergebnis 2021	Fortg. Ansatz 2022	davon Ermächtigungsbeträgen aus 2021	Ergebnis 2022	Vergleich Ansatz / Ergebnis	Ermächtigungsbeträgen in 2023
01	Steuern und ähnliche Abgaben	0,00	0,00	0,00	0,00	0,00	0,00
02	+ Zuwendungen und allgemeine Umlagen	0,00	107.100,00	0,00	0,00	-107.100,00	0,00
03	+ Sonstige Transfereinzahlungen	0,00	0,00	0,00	0,00	0,00	0,00
04	+ Öffentlich-rechtliche Leistungsentgelte	0,00	1.400,00	0,00	0,00	-1.400,00	0,00
05	+ Privatrechtliche Leistungsentgelte	0,00	800,00	0,00	0,00	-800,00	0,00
06	+ Kostenerstattungen, Kostenumlagen	389,76	0,00	0,00	6.072,68	6.072,68	0,00
07	+ Sonstige Einzahlungen	352.748,24	300,00	0,00	36.293,75	35.993,75	0,00
08	+ Zinsen und sonstige Finanzeinzahlungen	0,00	0,00	0,00	0,00	0,00	0,00
<b>09</b>	<b>= Einzahlungen aus lfd. Verwaltungst.</b>	<b>353.138,00</b>	<b>109.600,00</b>	<b>0,00</b>	<b>42.366,43</b>	<b>-67.233,57</b>	<b>0,00</b>
10	- Personalauszahlungen	-1.002.157,19	-1.114.900,00	0,00	-1.069.470,88	45.429,12	0,00
11	- Versorgungsauszahlungen	0,00	0,00	0,00	0,00	0,00	0,00
12	- Auszahlungen für Sach- und Dienstleistungen	-107.281,78	-265.600,00	0,00	-159.235,05	106.364,95	0,00
13	- Zinsen und sonstige Finanzauszahlungen	0,00	0,00	0,00	0,00	0,00	0,00
14	- Transferausszahlungen	0,00	0,00	0,00	0,00	0,00	0,00
15	- Sonstige Auszahlungen	-226.576,95	-47.800,00	0,00	-100.497,82	-52.697,82	0,00
<b>16</b>	<b>= Auszahlungen aus lfd. Verwaltungst.</b>	<b>-1.336.015,92</b>	<b>-1.428.300,00</b>	<b>0,00</b>	<b>-1.329.203,75</b>	<b>99.096,25</b>	<b>0,00</b>
<b>17</b>	<b>= Saldo aus lfd. Verwaltungstätigkeit (Zeilen 9 und 16)</b> <b>Investitionstätigkeit</b> <b>Einzahlungen</b>	<b>-982.877,92</b>	<b>-1.318.700,00</b>	<b>0,00</b>	<b>-1.286.837,32</b>	<b>31.862,68</b>	<b>0,00</b>
1	+ Zuwendungen für Investitionsmaßnahmen	0,00	142.500,00	0,00	0,00	-142.500,00	0,00
2	+ Einzahlungen aus der Veräußerung von Sachanlagen	92.950,00	0,00	0,00	44.070,00	44.070,00	0,00
3	+ Einzahlungen aus der Veräußerung von Finanzanlagen	0,00	0,00	0,00	0,00	0,00	0,00
4	+ Einzahlungen aus Beiträgen u.ä. Entgelten	0,00	0,00	0,00	0,00	0,00	0,00
5	+ Sonstige Investitionseinzahlungen	0,00	0,00	0,00	0,00	0,00	0,00
<b>6</b>	<b>= Summe (invest. Einzahlungen)</b> <b>Auszahlungen</b>	<b>92.950,00</b>	<b>142.500,00</b>	<b>0,00</b>	<b>44.070,00</b>	<b>-98.430,00</b>	<b>0,00</b>
7	- Auszahlungen für den Erwerb von Grundstücken und Gebäuden	0,00	0,00	0,00	0,00	0,00	0,00
8	- Auszahlungen für Baumaßnahmen	-48.671,00	0,00	0,00	-308.885,75	-308.885,75	0,00
9	- Auszahlungen für den Erwerb von beweglichem Anlagevermögen	-183.947,00	-485.000,00	0,00	-544.399,38	-59.399,38	0,00
10	- Auszahlungen für den Erwerb von Finanzanlagen	0,00	0,00	0,00	0,00	0,00	0,00
11	- Auszahlungen von aktivierbaren Zuwendungen	0,00	0,00	0,00	0,00	0,00	0,00
12	- Sonstige Investitionsauszahlungen	0,00	0,00	0,00	0,00	0,00	0,00
<b>13</b>	<b>= Summe (invest. Auszahlungen)</b>	<b>-232.618,00</b>	<b>-485.000,00</b>	<b>0,00</b>	<b>-853.285,13</b>	<b>-368.285,13</b>	<b>0,00</b>
<b>14</b>	<b>= Saldo aus Investitionstätigkeit (Einzahlungen./ Auszahlungen)</b>	<b>-139.668,00</b>	<b>-342.500,00</b>	<b>0,00</b>	<b>-809.215,13</b>	<b>-466.715,13</b>	<b>0,00</b>

## Jahresabschluss 2022

<b>Investitionen 01.111.04 Bauhof / Fuhrpark</b>					
Stadt Schleiden					
Nr. Bezeichnung	Jahres- ergebnis 2021	Ansatz 2022	Jahres- ergebnis 2022	Fortg. Ansatz 2022	Vergl. Fortg. Ansatz- Ergebnis 2022
10/GWG0002 Geringwertige Wirtschaftsgüter	-1.762,83	-10.000,00	-1.669,65	-2.000,00	-330,35
26 - Auszahlungen für den Erwerb v. beweglichem Anla gevermögen	-1.762,83	-10.000,00	-1.669,65	-2.000,00	-330,35
APL2021-10 inv. Ersatzbeschaffungen Hochwasser	-25.925,27	0,00	-313.952,48	0,00	313.952,48
26 - Auszahlungen für den Erwerb v. beweglichem Anla gevermögen	-25.925,27	0,00	-313.952,48	0,00	313.952,48
APL2022-1 Projekte Wiederaufbau	0,00	0,00	-1.341,96	0,00	1.341,96
26 - Auszahlungen für den Erwerb v. beweglichem Anla gevermögen	0,00	0,00	-1.341,96	0,00	1.341,96
I10-3-001 Erwerb von Maschinen und Geräten	47.268,14	-87.500,00	25.204,09	-87.500,00	-112.704,09
18 + Zuwendungen für Investitionsmaßnahmen	0,00	37.500,00	0,00	37.500,00	37.500,00
19 + Einzahlungen aus der Veräußerung v. Sachanlagen	203.527,04	0,00	25.499,37	0,00	-25.499,37
26 - Auszahlungen für den Erwerb v. beweglichem Anla gevermögen	-156.258,90	-125.000,00	-295,28	-125.000,00	-124.704,72
I10-3-037 Neuanschaffung von Bauhoffahrzeugen	0,00	0,00	0,00	0,00	0,00
19 + Einzahlungen aus der Veräußerung v. Sachanlagen	0,00	0,00	16.660,00	0,00	-16.660,00
26 - Auszahlungen für den Erwerb v. beweglichem Anla gevermögen	0,00	0,00	-16.660,00	0,00	16.660,00
I22-1-001 Neubau Bauhofgebäude	-48.671,00	0,00	-308.885,75	-250.000,00	58.885,75
25 - Auszahlungen für Baumaßnahmen	-48.671,00	0,00	-308.885,75	-250.000,00	58.885,75
I22-1-002 Ersatzbeschaffung Fahrzeuge	0,00	-210.000,00	-185.505,15	-210.000,00	-24.494,85
18 + Zuwendungen für Investitionsmaßnahmen	0,00	90.000,00	0,00	90.000,00	90.000,00
26 - Auszahlungen für den Erwerb v. beweglichem Anla gevermögen	0,00	-300.000,00	-185.505,15	-300.000,00	-114.494,85
I22-1-003 Ersatzbeschaffung Betriebs- u.Geschäftsausstattung	0,00	-35.000,00	-24.974,86	-11.380,23	13.594,63
18 + Zuwendungen für Investitionsmaßnahmen	0,00	15.000,00	0,00	15.000,00	15.000,00
26 - Auszahlungen für den Erwerb v. beweglichem Anla gevermögen	0,00	-50.000,00	-24.974,86	-26.380,23	-1.405,37
<b>Gesamtsumme</b>	<b>-29.090,96</b>	<b>-342.500,00</b>	<b>-811.125,76</b>	<b>-560.880,23</b>	<b>250.245,53</b>



## Jahresabschluss 2022

### Teilergebnisrechnung 01.111.05 Öffentlichkeitsarbeit

Stadt Schleiden

Nr.	Bezeichnung	Ergebnis 2021	Fortg. Ansatz 2022	davon Ermächtigungsbeträgen aus 2021	Ergebnis 2022	Vergleich Ansatz / Ergebnis	Ermächtigungsbeträgen in 2023
01	Steuern und ähnliche Abgaben	0,00	0,00	0,00	0,00	0,00	0,00
02	+ Zuwendungen und allgemeine Umlagen	4.425,21	7.000,00	0,00	4.425,22	-2.574,78	0,00
03	+ Sonstige Transfererträge	0,00	0,00	0,00	0,00	0,00	0,00
04	+ Öffentlich-rechtliche Leistungsentgelte	0,00	100,00	0,00	0,00	-100,00	0,00
05	+ Privatrechtliche Leistungsentgelte	0,00	500,00	0,00	0,00	-500,00	0,00
06	+ Kostenerstattungen und Kostenumlagen	0,00	0,00	0,00	86,48	86,48	0,00
07	+ Sonstige ordentliche Erträge	0,00	0,00	0,00	0,00	0,00	0,00
08	+ Aktivierte Eigenleistungen	0,00	0,00	0,00	0,00	0,00	0,00
09	+/- Bestandsveränderungen	0,00	0,00	0,00	0,00	0,00	0,00
<b>10</b>	<b>= Ordentliche Erträge</b>	<b>4.425,21</b>	<b>7.600,00</b>	<b>0,00</b>	<b>4.511,70</b>	<b>-3.088,30</b>	<b>0,00</b>
11	- Personalaufwendungen	-61.740,76	-66.700,00	0,00	-66.605,83	94,17	0,00
12	- Versorgungsaufwendungen	0,00	0,00	0,00	0,00	0,00	0,00
13	- Aufwendungen für Sach- und Dienstleistungen	-12.718,26	-41.500,00	0,00	-16.284,29	25.215,71	0,00
14	- Bilanzielle Abschreibungen	-6.217,50	-9.500,00	0,00	-4.657,71	4.842,29	0,00
15	- Transferaufwendungen	0,00	0,00	0,00	0,00	0,00	0,00
16	- Sonstige ordentliche Aufwendungen	-7.000,46	-46.700,00	0,00	-12.993,58	33.706,42	0,00
<b>17</b>	<b>= Ordentliche Aufwendungen</b>	<b>-87.676,98</b>	<b>-164.400,00</b>	<b>0,00</b>	<b>-100.541,41</b>	<b>63.858,59</b>	<b>0,00</b>
<b>18</b>	<b>= Ordentliches Ergebnis (Zeilen 10 und 17)</b>	<b>-83.251,77</b>	<b>-156.800,00</b>	<b>0,00</b>	<b>-96.029,71</b>	<b>60.770,29</b>	<b>0,00</b>
19	+ Finanzerträge	0,00	0,00	0,00	0,00	0,00	0,00
20	- Zinsen und sonstige Finanzaufwendungen	0,00	0,00	0,00	0,00	0,00	0,00
<b>21</b>	<b>= Finanzergebnis (Zeilen 19 und 20)</b>	<b>0,00</b>	<b>0,00</b>	<b>0,00</b>	<b>0,00</b>	<b>0,00</b>	<b>0,00</b>
<b>22</b>	<b>= Ergebnis der laufenden Verwaltungstätigkeit (Zeilen 18 und 21)</b>	<b>-83.251,77</b>	<b>-156.800,00</b>	<b>0,00</b>	<b>-96.029,71</b>	<b>60.770,29</b>	<b>0,00</b>
23	+ Außerordentliche Erträge	4.696,62	0,00	0,00	2.403,43	2.403,43	0,00
24	- Außerordentliche Aufwendungen	-4.696,62	0,00	0,00	-2.403,43	-2.403,43	0,00
<b>25</b>	<b>= Außerordentliches Ergebnis (Zeilen 23 und 24)</b>	<b>0,00</b>	<b>0,00</b>	<b>0,00</b>	<b>0,00</b>	<b>0,00</b>	<b>0,00</b>
<b>26</b>	<b>= Ergebnis -vor Berücksichtigung der int. Leistungsbez.- (Zeilen 22 und 25)</b>	<b>-83.251,77</b>	<b>-156.800,00</b>	<b>0,00</b>	<b>-96.029,71</b>	<b>60.770,29</b>	<b>0,00</b>
27	+ Erträge aus internen Leistungsbeziehungen	0,00	1.600,00	0,00	0,00	-1.600,00	0,00
28	- Aufwendungen aus internen Leistungsbeziehungen	0,00	0,00	0,00	0,00	0,00	0,00
<b>29</b>	<b>= Teilergebnis (Zeilen 26,27,28)</b>	<b>-83.251,77</b>	<b>-155.200,00</b>	<b>0,00</b>	<b>-96.029,71</b>	<b>59.170,29</b>	<b>0,00</b>

## Jahresabschluss 2022

Teilfinanzrechnung 01.111.05 Öffentlichkeitsarbeit							
Stadt Schleiden							
Nr.	Bezeichnung	Ergebnis 2021	Fortg. Ansatz 2022	davon Ermächtigungsbeträgen aus 2021	Ergebnis 2022	Vergleich Ansatz / Ergebnis	Ermächtigungsbeträgen in 2023
01	Steuern und ähnliche Abgaben	0,00	0,00	0,00	0,00	0,00	0,00
02	+ Zuwendungen und allgemeine Umlagen	0,00	0,00	0,00	0,00	0,00	0,00
03	+ Sonstige Transfereinzahlungen	0,00	0,00	0,00	0,00	0,00	0,00
04	+ Öffentlich-rechtliche Leistungsentgelte	0,00	100,00	0,00	0,00	-100,00	0,00
05	+ Privatrechtliche Leistungsentgelte	0,00	500,00	0,00	0,00	-500,00	0,00
06	+ Kostenerstattungen, Kostenumlagen	0,00	0,00	0,00	86,48	86,48	0,00
07	+ Sonstige Einzahlungen	0,00	100,00	0,00	0,00	-100,00	0,00
08	+ Zinsen und sonstige Finanzeinzahlungen	0,00	0,00	0,00	0,00	0,00	0,00
<b>09</b>	<b>= Einzahlungen aus lfd. Verwaltungst.</b>	<b>0,00</b>	<b>700,00</b>	<b>0,00</b>	<b>86,48</b>	<b>-613,52</b>	<b>0,00</b>
10	- Personalauszahlungen	-61.740,76	-66.700,00	0,00	-66.605,83	94,17	0,00
11	- Versorgungsauszahlungen	0,00	0,00	0,00	0,00	0,00	0,00
12	- Auszahlungen für Sach- und Dienstleistungen	-10.061,54	-41.500,00	0,00	-16.266,73	25.233,27	0,00
13	- Zinsen und sonstige Finanzauszahlungen	0,00	0,00	0,00	0,00	0,00	0,00
14	- Transferauszahlungen	0,00	0,00	0,00	0,00	0,00	0,00
15	- Sonstige Auszahlungen	-9.679,46	-46.700,00	0,00	-15.264,85	31.435,15	0,00
<b>16</b>	<b>= Auszahlungen aus lfd. Verwaltungst.</b>	<b>-81.481,76</b>	<b>-154.900,00</b>	<b>0,00</b>	<b>-98.137,41</b>	<b>56.762,59</b>	<b>0,00</b>
<b>17</b>	<b>= Saldo aus lfd. Verwaltungstätigkeit (Zeilen 9 und 16)</b>	<b>-81.481,76</b>	<b>-154.200,00</b>	<b>0,00</b>	<b>-98.050,93</b>	<b>56.149,07</b>	<b>0,00</b>
	<b>Investitionstätigkeit</b>						
	<b>Einzahlungen</b>						
1	+ Zuwendungen für Investitionsmaßnahmen	0,00	0,00	0,00	0,00	0,00	0,00
2	+ Einzahlungen aus der Veräußerung von Sachanlagen	0,00	0,00	0,00	0,00	0,00	0,00
3	+ Einzahlungen aus der Veräußerung von Finanzanlagen	0,00	0,00	0,00	0,00	0,00	0,00
4	+ Einzahlungen aus Beiträgen u.ä. Entgelten	0,00	0,00	0,00	0,00	0,00	0,00
5	+ Sonstige Investitionseinzahlungen	0,00	0,00	0,00	0,00	0,00	0,00
<b>6</b>	<b>= Summe (invest. Einzahlungen)</b>	<b>0,00</b>	<b>0,00</b>	<b>0,00</b>	<b>0,00</b>	<b>0,00</b>	<b>0,00</b>
	<b>Auszahlungen</b>						
7	- Auszahlungen für den Erwerb von Grundstücken und Gebäuden	0,00	0,00	0,00	0,00	0,00	0,00
8	- Auszahlungen für Baumaßnahmen	0,00	0,00	0,00	0,00	0,00	0,00
9	- Auszahlungen für den Erwerb von beweglichem Anlagevermögen	0,00	0,00	0,00	0,00	0,00	0,00
10	- Auszahlungen für den Erwerb von Finanzanlagen	0,00	0,00	0,00	0,00	0,00	0,00
11	- Auszahlungen von aktivierbaren Zuwendungen	0,00	0,00	0,00	0,00	0,00	0,00
12	- Sonstige Investitionsauszahlungen	0,00	0,00	0,00	0,00	0,00	0,00
<b>13</b>	<b>= Summe (invest. Auszahlungen)</b>	<b>0,00</b>	<b>0,00</b>	<b>0,00</b>	<b>0,00</b>	<b>0,00</b>	<b>0,00</b>
<b>14</b>	<b>= Saldo aus Investitionstätigkeit (Einzahlungen./Auszahlungen)</b>	<b>0,00</b>	<b>0,00</b>	<b>0,00</b>	<b>0,00</b>	<b>0,00</b>	<b>0,00</b>

## Jahresabschluss 2022

### Teilergebnisrechnung 01.111.06 Personalmanagement

Stadt Schleiden

Nr.	Bezeichnung	Ergebnis 2021	Fortg. Ansatz 2022	davon Ermächtigungsbeträgen aus 2021	Ergebnis 2022	Vergleich Ansatz / Ergebnis	Ermächtigungsbeträgen in 2023
01	Steuern und ähnliche Abgaben	0,00	0,00	0,00	0,00	0,00	0,00
02	+ Zuwendungen und allgemeine Umlagen	0,00	0,00	0,00	0,00	0,00	0,00
03	+ Sonstige Transfererträge	0,00	0,00	0,00	0,00	0,00	0,00
04	+ Öffentlich-rechtliche Leistungsentgelte	3.468,69	3.600,00	0,00	3.445,80	-154,20	0,00
05	+ Privatrechtliche Leistungsentgelte	0,00	0,00	0,00	0,00	0,00	0,00
06	+ Kostenerstattungen und Kostenumlagen	1.805,16	2.400,00	0,00	2.195,68	-204,32	0,00
07	+ Sonstige ordentliche Erträge	281.419,00	73.300,00	0,00	364.569,00	291.269,00	0,00
08	+ Aktivierte Eigenleistungen	0,00	0,00	0,00	0,00	0,00	0,00
09	+/- Bestandsveränderungen	0,00	0,00	0,00	0,00	0,00	0,00
<b>10</b>	<b>= Ordentliche Erträge</b>	<b>286.692,85</b>	<b>79.300,00</b>	<b>0,00</b>	<b>370.210,48</b>	<b>290.910,48</b>	<b>0,00</b>
11	- Personalaufwendungen	-668.807,44	-575.200,00	0,00	-92.791,37	482.408,63	0,00
12	- Versorgungsaufwendungen	-231.331,16	-253.000,00	0,00	-746.268,71	-493.268,71	0,00
13	- Aufwendungen für Sach- und Dienstleistungen	-3.229,66	-4.000,00	0,00	-570,00	3.430,00	0,00
14	- Bilanzielle Abschreibungen	0,00	0,00	0,00	0,00	0,00	0,00
15	- Transferaufwendungen	0,00	0,00	0,00	0,00	0,00	0,00
16	- Sonstige ordentliche Aufwendungen	-65.220,98	-64.900,00	0,00	-87.348,46	-22.448,46	0,00
<b>17</b>	<b>= Ordentliche Aufwendungen</b>	<b>-968.589,24</b>	<b>-897.100,00</b>	<b>0,00</b>	<b>-926.978,54</b>	<b>-29.878,54</b>	<b>0,00</b>
<b>18</b>	<b>= Ordentliches Ergebnis (Zeilen 10 und 17)</b>	<b>-681.896,39</b>	<b>-817.800,00</b>	<b>0,00</b>	<b>-556.768,06</b>	<b>261.031,94</b>	<b>0,00</b>
19	+ Finanzerträge	0,00	0,00	0,00	0,00	0,00	0,00
20	- Zinsen und sonstige Finanzaufwendungen	0,00	0,00	0,00	0,00	0,00	0,00
<b>21</b>	<b>= Finanzergebnis (Zeilen 19 und 20)</b>	<b>0,00</b>	<b>0,00</b>	<b>0,00</b>	<b>0,00</b>	<b>0,00</b>	<b>0,00</b>
<b>22</b>	<b>= Ergebnis der laufenden Verwaltungstätigkeit (Zeilen 18 und 21)</b>	<b>-681.896,39</b>	<b>-817.800,00</b>	<b>0,00</b>	<b>-556.768,06</b>	<b>261.031,94</b>	<b>0,00</b>
23	+ Außerordentliche Erträge	3.247,47	0,00	0,00	5.842,12	5.842,12	0,00
24	- Außerordentliche Aufwendungen	-3.247,47	0,00	0,00	-5.842,12	-5.842,12	0,00
<b>25</b>	<b>= Außerordentliches Ergebnis (Zeilen 23 und 24)</b>	<b>0,00</b>	<b>0,00</b>	<b>0,00</b>	<b>0,00</b>	<b>0,00</b>	<b>0,00</b>
<b>26</b>	<b>= Ergebnis -vor Berücksichtigung der int. Leistungsbez.- (Zeilen 22 und 25)</b>	<b>-681.896,39</b>	<b>-817.800,00</b>	<b>0,00</b>	<b>-556.768,06</b>	<b>261.031,94</b>	<b>0,00</b>
27	+ Erträge aus internen Leistungsbeziehungen	0,00	0,00	0,00	0,00	0,00	0,00
28	- Aufwendungen aus internen Leistungsbeziehungen	0,00	0,00	0,00	0,00	0,00	0,00
<b>29</b>	<b>= Teilergebnis (Zeilen 26,27,28)</b>	<b>-681.896,39</b>	<b>-817.800,00</b>	<b>0,00</b>	<b>-556.768,06</b>	<b>261.031,94</b>	<b>0,00</b>

## Jahresabschluss 2022

### Teilfinanzrechnung 01.111.06 Personalmanagement

Stadt Schleiden

Nr.	Bezeichnung	Ergebnis 2021	Fortg. Ansatz 2022	davon Ermächtigungsbeträgen aus 2021	Ergebnis 2022	Vergleich Ansatz / Ergebnis	Ermächtigungsbeträgen in 2023
01	Steuern und ähnliche Abgaben	0,00	0,00	0,00	0,00	0,00	0,00
02	+ Zuwendungen und allgemeine Umlagen	0,00	0,00	0,00	0,00	0,00	0,00
03	+ Sonstige Transfereinzahlungen	0,00	0,00	0,00	0,00	0,00	0,00
04	+ Öffentlich-rechtliche Leistungsentgelte	4.016,24	3.600,00	0,00	3.445,80	-154,20	0,00
05	+ Privatrechtliche Leistungsentgelte	0,00	0,00	0,00	0,00	0,00	0,00
06	+ Kostenerstattungen, Kostenumlagen	1.853,65	2.400,00	0,00	1.756,88	-643,12	0,00
07	+ Sonstige Einzahlungen	626,70	1.900,00	0,00	654,70	-1.245,30	0,00
08	+ Zinsen und sonstige Finanzeinzahlungen	0,00	0,00	0,00	0,00	0,00	0,00
<b>09</b>	<b>= Einzahlungen aus lfd. Verwaltungst.</b>	<b>6.496,59</b>	<b>7.900,00</b>	<b>0,00</b>	<b>5.857,38</b>	<b>-2.042,62</b>	<b>0,00</b>
10	- Personalauszahlungen	-338.156,75	-278.900,00	0,00	-106.846,13	172.053,87	0,00
11	- Versorgungsauszahlungen	-231.129,16	-214.600,00	0,00	-216.039,36	-1.439,36	0,00
12	- Auszahlungen für Sach- und Dienstleistungen	-3.229,66	-4.000,00	0,00	-570,00	3.430,00	0,00
13	- Zinsen und sonstige Finanzauszahlungen	0,00	0,00	0,00	0,00	0,00	0,00
14	- Transferauszahlungen	0,00	0,00	0,00	0,00	0,00	0,00
15	- Sonstige Auszahlungen	-69.880,85	-65.300,00	0,00	-86.636,77	-21.336,77	0,00
<b>16</b>	<b>= Auszahlungen aus lfd. Verwaltungst.</b>	<b>-642.396,42</b>	<b>-562.800,00</b>	<b>0,00</b>	<b>-410.092,26</b>	<b>152.707,74</b>	<b>0,00</b>
<b>17</b>	<b>= Saldo aus lfd. Verwaltungstätigkeit (Zeilen 9 und 16)</b> <b>Investitionstätigkeit</b> <b>Einzahlungen</b>	<b>-635.899,83</b>	<b>-554.900,00</b>	<b>0,00</b>	<b>-404.234,88</b>	<b>150.665,12</b>	<b>0,00</b>
1	+ Zuwendungen für Investitionsmaßnahmen	0,00	0,00	0,00	0,00	0,00	0,00
2	+ Einzahlungen aus der Veräußerung von Sachanlagen	0,00	0,00	0,00	0,00	0,00	0,00
3	+ Einzahlungen aus der Veräußerung von Finanzanlagen	0,00	0,00	0,00	0,00	0,00	0,00
4	+ Einzahlungen aus Beiträgen u.ä. Entgelten	0,00	0,00	0,00	0,00	0,00	0,00
5	+ Sonstige Investitionseinzahlungen	0,00	0,00	0,00	0,00	0,00	0,00
<b>6</b>	<b>= Summe (invest. Einzahlungen)</b> <b>Auszahlungen</b>	<b>0,00</b>	<b>0,00</b>	<b>0,00</b>	<b>0,00</b>	<b>0,00</b>	<b>0,00</b>
7	- Auszahlungen für den Erwerb von Grundstücken und Gebäuden	0,00	0,00	0,00	0,00	0,00	0,00
8	- Auszahlungen für Baumaßnahmen	0,00	0,00	0,00	0,00	0,00	0,00
9	- Auszahlungen für den Erwerb von beweglichem Anlagevermögen	0,00	0,00	0,00	0,00	0,00	0,00
10	- Auszahlungen für den Erwerb von Finanzanlagen	0,00	0,00	0,00	0,00	0,00	0,00
11	- Auszahlungen von aktivierbaren Zuwendungen	0,00	0,00	0,00	0,00	0,00	0,00
12	- Sonstige Investitionsauszahlungen	0,00	0,00	0,00	0,00	0,00	0,00
<b>13</b>	<b>= Summe (invest. Auszahlungen)</b>	<b>0,00</b>	<b>0,00</b>	<b>0,00</b>	<b>0,00</b>	<b>0,00</b>	<b>0,00</b>
<b>14</b>	<b>= Saldo aus Investitionstätigkeit (Einzahlungen./ Auszahlungen)</b>	<b>0,00</b>	<b>0,00</b>	<b>0,00</b>	<b>0,00</b>	<b>0,00</b>	<b>0,00</b>

## Jahresabschluss 2022

### Teilergebnisrechnung 01.111.07 Zentrale Vergabepflichtstelle

Stadt Schleiden

Nr.	Bezeichnung	Ergebnis 2021	Fortg. Ansatz 2022	davon Ermächtigungsbeträgen aus 2021	Ergebnis 2022	Vergleich Ansatz / Ergebnis	Ermächtigungsbeträgen in 2023
01	Steuern und ähnliche Abgaben	0,00	0,00	0,00	0,00	0,00	0,00
02	+ Zuwendungen und allgemeine Umlagen	3.364,39	4.000,00	0,00	0,00	-4.000,00	0,00
03	+ Sonstige Transfererträge	0,00	0,00	0,00	0,00	0,00	0,00
04	+ Öffentlich-rechtliche Leistungsentgelte	0,00	0,00	0,00	0,00	0,00	0,00
05	+ Privatrechtliche Leistungsentgelte	0,00	0,00	0,00	0,00	0,00	0,00
06	+ Kostenerstattungen und Kostenumlagen	0,00	0,00	0,00	0,00	0,00	0,00
07	+ Sonstige ordentliche Erträge	0,00	0,00	0,00	0,00	0,00	0,00
08	+ Aktivierte Eigenleistungen	0,00	0,00	0,00	0,00	0,00	0,00
09	+/- Bestandsveränderungen	0,00	0,00	0,00	0,00	0,00	0,00
<b>10</b>	<b>= Ordentliche Erträge</b>	<b>3.364,39</b>	<b>4.000,00</b>	<b>0,00</b>	<b>0,00</b>	<b>-4.000,00</b>	<b>0,00</b>
11	- Personalaufwendungen	-52.051,61	-66.600,00	0,00	-22.875,77	43.724,23	0,00
12	- Versorgungsaufwendungen	-57.613,81	-70.300,00	0,00	-43.857,35	26.442,65	0,00
13	- Aufwendungen für Sach- und Dienstleistungen	0,00	0,00	0,00	0,00	0,00	0,00
14	- Bilanzielle Abschreibungen	-3.599,31	-5.000,00	0,00	0,00	5.000,00	0,00
15	- Transferaufwendungen	0,00	0,00	0,00	0,00	0,00	0,00
16	- Sonstige ordentliche Aufwendungen	-1.825,96	-2.800,00	0,00	-3.084,31	-284,31	0,00
<b>17</b>	<b>= Ordentliche Aufwendungen</b>	<b>-115.090,69</b>	<b>-144.700,00</b>	<b>0,00</b>	<b>-69.817,43</b>	<b>74.882,57</b>	<b>0,00</b>
<b>18</b>	<b>= Ordentliches Ergebnis (Zeilen 10 und 17)</b>	<b>-111.726,30</b>	<b>-140.700,00</b>	<b>0,00</b>	<b>-69.817,43</b>	<b>70.882,57</b>	<b>0,00</b>
19	+ Finanzerträge	0,00	0,00	0,00	0,00	0,00	0,00
20	- Zinsen und sonstige Finanzaufwendungen	0,00	0,00	0,00	0,00	0,00	0,00
<b>21</b>	<b>= Finanzergebnis (Zeilen 19 und 20)</b>	<b>0,00</b>	<b>0,00</b>	<b>0,00</b>	<b>0,00</b>	<b>0,00</b>	<b>0,00</b>
<b>22</b>	<b>= Ergebnis der laufenden Verwaltungstätigkeit (Zeilen 18 und 21)</b>	<b>-111.726,30</b>	<b>-140.700,00</b>	<b>0,00</b>	<b>-69.817,43</b>	<b>70.882,57</b>	<b>0,00</b>
23	+ Außerordentliche Erträge	0,00	0,00	0,00	0,00	0,00	0,00
24	- Außerordentliche Aufwendungen	0,00	0,00	0,00	0,00	0,00	0,00
<b>25</b>	<b>= Außerordentliches Ergebnis (Zeilen 23 und 24)</b>	<b>0,00</b>	<b>0,00</b>	<b>0,00</b>	<b>0,00</b>	<b>0,00</b>	<b>0,00</b>
<b>26</b>	<b>= Ergebnis -vor Berücksichtigung der int. Leistungsbez.- (Zeilen 22 und 25)</b>	<b>-111.726,30</b>	<b>-140.700,00</b>	<b>0,00</b>	<b>-69.817,43</b>	<b>70.882,57</b>	<b>0,00</b>
27	+ Erträge aus internen Leistungsbeziehungen	0,00	0,00	0,00	0,00	0,00	0,00
28	- Aufwendungen aus internen Leistungsbeziehungen	0,00	0,00	0,00	0,00	0,00	0,00
<b>29</b>	<b>= Teilergebnis (Zeilen 26,27,28)</b>	<b>-111.726,30</b>	<b>-140.700,00</b>	<b>0,00</b>	<b>-69.817,43</b>	<b>70.882,57</b>	<b>0,00</b>

## Jahresabschluss 2022

<b>Teilfinanzrechnung 01.111.07 Zentrale Vergabepflichtstelle</b>							
Stadt Schleiden							
Nr.	Bezeichnung	Ergebnis 2021	Fortg. Ansatz 2022	davon Ermächtigungsbeträgen aus 2021	Ergebnis 2022	Vergleich Ansatz / Ergebnis	Ermächtigungsbeträgen in 2023
01	Steuern und ähnliche Abgaben	0,00	0,00	0,00	0,00	0,00	0,00
02	+ Zuwendungen und allgemeine Umlagen	0,00	0,00	0,00	0,00	0,00	0,00
03	+ Sonstige Transfereinzahlungen	0,00	0,00	0,00	0,00	0,00	0,00
04	+ Öffentlich-rechtliche Leistungsentgelte	0,00	0,00	0,00	0,00	0,00	0,00
05	+ Privatrechtliche Leistungsentgelte	0,00	0,00	0,00	0,00	0,00	0,00
06	+ Kostenerstattungen, Kostenumlagen	0,00	0,00	0,00	0,00	0,00	0,00
07	+ Sonstige Einzahlungen	-50,62	0,00	0,00	0,00	0,00	0,00
08	+ Zinsen und sonstige Finanzeinzahlungen	0,00	0,00	0,00	0,00	0,00	0,00
<b>09</b>	<b>= Einzahlungen aus lfd. Verwaltungst.</b>	<b>-50,62</b>	<b>0,00</b>	<b>0,00</b>	<b>0,00</b>	<b>0,00</b>	<b>0,00</b>
10	- Personalauszahlungen	-47.777,19	-66.600,00	0,00	-22.875,77	43.724,23	0,00
11	- Versorgungsauszahlungen	-56.214,68	-70.300,00	0,00	-37.916,37	32.383,63	0,00
12	- Auszahlungen für Sach- und Dienstleistungen	0,00	0,00	0,00	0,00	0,00	0,00
13	- Zinsen und sonstige Finanzauszahlungen	0,00	0,00	0,00	0,00	0,00	0,00
14	- Transferauszahlungen	0,00	0,00	0,00	0,00	0,00	0,00
15	- Sonstige Auszahlungen	-792,70	-2.800,00	0,00	-3.502,23	-702,23	0,00
<b>16</b>	<b>= Auszahlungen aus lfd. Verwaltungst.</b>	<b>-104.784,57</b>	<b>-139.700,00</b>	<b>0,00</b>	<b>-64.294,37</b>	<b>75.405,63</b>	<b>0,00</b>
<b>17</b>	<b>= Saldo aus lfd. Verwaltungstätigkeit (Zeilen 9 und 16) Investitionstätigkeit Einzahlungen</b>	<b>-104.835,19</b>	<b>-139.700,00</b>	<b>0,00</b>	<b>-64.294,37</b>	<b>75.405,63</b>	<b>0,00</b>
1	+ Zuwendungen für Investitionsmaßnahmen	0,00	0,00	0,00	0,00	0,00	0,00
2	+ Einzahlungen aus der Veräußerung von Sachanlagen	0,00	0,00	0,00	0,00	0,00	0,00
3	+ Einzahlungen aus der Veräußerung von Finanzanlagen	0,00	0,00	0,00	0,00	0,00	0,00
4	+ Einzahlungen aus Beiträgen u.ä. Entgelten	0,00	0,00	0,00	0,00	0,00	0,00
5	+ Sonstige Investitionseinzahlungen	0,00	0,00	0,00	0,00	0,00	0,00
<b>6</b>	<b>= Summe (invest. Einzahlungen) Auszahlungen</b>	<b>0,00</b>	<b>0,00</b>	<b>0,00</b>	<b>0,00</b>	<b>0,00</b>	<b>0,00</b>
7	- Auszahlungen für den Erwerb von Grundstücken und Gebäuden	0,00	0,00	0,00	0,00	0,00	0,00
8	- Auszahlungen für Baumaßnahmen	0,00	0,00	0,00	0,00	0,00	0,00
9	- Auszahlungen für den Erwerb von beweglichem Anlagevermögen	0,00	0,00	0,00	0,00	0,00	0,00
10	- Auszahlungen für den Erwerb von Finanzanlagen	0,00	0,00	0,00	0,00	0,00	0,00
11	- Auszahlungen von aktivierbaren Zuwendungen	0,00	0,00	0,00	0,00	0,00	0,00
12	- Sonstige Investitionsauszahlungen	0,00	0,00	0,00	0,00	0,00	0,00
<b>13</b>	<b>= Summe (invest. Auszahlungen)</b>	<b>0,00</b>	<b>0,00</b>	<b>0,00</b>	<b>0,00</b>	<b>0,00</b>	<b>0,00</b>
<b>14</b>	<b>= Saldo aus Investitionstätigkeit (Einzahlungen./ Auszahlungen)</b>	<b>0,00</b>	<b>0,00</b>	<b>0,00</b>	<b>0,00</b>	<b>0,00</b>	<b>0,00</b>

## Jahresabschluss 2022

### Teilergebnisrechnung 01.111.08 Haushaltssteuerung / Controlling

Stadt Schleiden

Nr.	Bezeichnung	Ergebnis 2021	Fortg. Ansatz 2022	davon Ermächtigungsbeträgen aus 2021	Ergebnis 2022	Vergleich Ansatz / Ergebnis	Ermächtigungsbeträgen in 2023
01	Steuern und ähnliche Abgaben	0,00	0,00	0,00	0,00	0,00	0,00
02	+ Zuwendungen und allgemeine Umlagen	494,83	3.000,00	0,00	0,00	-3.000,00	0,00
03	+ Sonstige Transfererträge	0,00	0,00	0,00	0,00	0,00	0,00
04	+ Öffentlich-rechtliche Leistungsentgelte	19.057,11	18.800,00	0,00	18.960,14	160,14	0,00
05	+ Privatrechtliche Leistungsentgelte	0,00	0,00	0,00	0,00	0,00	0,00
06	+ Kostenerstattungen und Kostenumlagen	0,00	0,00	0,00	0,00	0,00	0,00
07	+ Sonstige ordentliche Erträge	0,00	0,00	0,00	0,00	0,00	0,00
08	+ Aktivierte Eigenleistungen	0,00	0,00	0,00	0,00	0,00	0,00
09	+/- Bestandsveränderungen	0,00	0,00	0,00	0,00	0,00	0,00
<b>10</b>	<b>= Ordentliche Erträge</b>	<b>19.551,94</b>	<b>21.800,00</b>	<b>0,00</b>	<b>18.960,14</b>	<b>-2.839,86</b>	<b>0,00</b>
11	- Personalaufwendungen	-177.415,98	-132.500,00	0,00	-113.934,00	18.566,00	0,00
12	- Versorgungsaufwendungen	-73.545,76	-81.900,00	0,00	-60.574,55	21.325,45	0,00
13	- Aufwendungen für Sach- und Dienstleistungen	0,00	0,00	0,00	0,00	0,00	0,00
14	- Bilanzielle Abschreibungen	-494,83	-3.000,00	0,00	0,00	3.000,00	0,00
15	- Transferaufwendungen	0,00	0,00	0,00	0,00	0,00	0,00
16	- Sonstige ordentliche Aufwendungen	-59.618,14	-57.600,00	0,00	-67.579,84	-9.979,84	0,00
<b>17</b>	<b>= Ordentliche Aufwendungen</b>	<b>-311.074,71</b>	<b>-275.000,00</b>	<b>0,00</b>	<b>-242.088,39</b>	<b>32.911,61</b>	<b>0,00</b>
<b>18</b>	<b>= Ordentliches Ergebnis (Zeilen 10 und 17)</b>	<b>-291.522,77</b>	<b>-253.200,00</b>	<b>0,00</b>	<b>-223.128,25</b>	<b>30.071,75</b>	<b>0,00</b>
19	+ Finanzerträge	0,00	0,00	0,00	0,00	0,00	0,00
20	- Zinsen und sonstige Finanzaufwendungen	0,00	0,00	0,00	0,00	0,00	0,00
<b>21</b>	<b>= Finanzergebnis (Zeilen 19 und 20)</b>	<b>0,00</b>	<b>0,00</b>	<b>0,00</b>	<b>0,00</b>	<b>0,00</b>	<b>0,00</b>
<b>22</b>	<b>= Ergebnis der laufenden Verwaltungstätigkeit (Zeilen 18 und 21)</b>	<b>-291.522,77</b>	<b>-253.200,00</b>	<b>0,00</b>	<b>-223.128,25</b>	<b>30.071,75</b>	<b>0,00</b>
23	+ Außerordentliche Erträge	0,00	0,00	0,00	0,00	0,00	0,00
24	- Außerordentliche Aufwendungen	0,00	0,00	0,00	0,00	0,00	0,00
<b>25</b>	<b>= Außerordentliches Ergebnis (Zeilen 23 und 24)</b>	<b>0,00</b>	<b>0,00</b>	<b>0,00</b>	<b>0,00</b>	<b>0,00</b>	<b>0,00</b>
<b>26</b>	<b>= Ergebnis -vor Berücksichtigung der int. Leistungsbez.- (Zeilen 22 und 25)</b>	<b>-291.522,77</b>	<b>-253.200,00</b>	<b>0,00</b>	<b>-223.128,25</b>	<b>30.071,75</b>	<b>0,00</b>
27	+ Erträge aus internen Leistungsbeziehungen	24.828,92	25.000,00	0,00	30.820,20	5.820,20	0,00
28	- Aufwendungen aus internen Leistungsbeziehungen	0,00	0,00	0,00	0,00	0,00	0,00
<b>29</b>	<b>= Teilergebnis (Zeilen 26,27,28)</b>	<b>-266.693,85</b>	<b>-228.200,00</b>	<b>0,00</b>	<b>-192.308,05</b>	<b>35.891,95</b>	<b>0,00</b>

## Jahresabschluss 2022

### Teilfinanzrechnung 01.111.08 Haushaltssteuerung / Controlling

Stadt Schleiden

Nr.	Bezeichnung	Ergebnis 2021	Fortg. Ansatz 2022	davon Ermächtigungsbeträgen aus 2021	Ergebnis 2022	Vergleich Ansatz / Ergebnis	Ermächtigungsbeträgen in 2023
01	Steuern und ähnliche Abgaben	0,00	0,00	0,00	0,00	0,00	0,00
02	+ Zuwendungen und allgemeine Umlagen	0,00	0,00	0,00	0,00	0,00	0,00
03	+ Sonstige Transfereinzahlungen	0,00	0,00	0,00	0,00	0,00	0,00
04	+ Öffentlich-rechtliche Leistungsentgelte	17.994,29	18.800,00	0,00	18.960,14	160,14	0,00
05	+ Privatrechtliche Leistungsentgelte	0,00	0,00	0,00	0,00	0,00	0,00
06	+ Kostenerstattungen, Kostenumlagen	0,00	0,00	0,00	0,00	0,00	0,00
07	+ Sonstige Einzahlungen	3.544,54	3.600,00	0,00	3.602,43	2,43	0,00
08	+ Zinsen und sonstige Finanzeinzahlungen	0,00	0,00	0,00	0,00	0,00	0,00
<b>09</b>	<b>= Einzahlungen aus lfd. Verwaltungst.</b>	<b>21.538,83</b>	<b>22.400,00</b>	<b>0,00</b>	<b>22.562,57</b>	<b>162,57</b>	<b>0,00</b>
10	- Personalauszahlungen	-171.057,06	-132.500,00	0,00	-126.871,46	5.628,54	0,00
11	- Versorgungsauszahlungen	-71.756,91	-81.900,00	0,00	-54.133,07	27.766,93	0,00
12	- Auszahlungen für Sach- und Dienstleistungen	0,00	0,00	0,00	0,00	0,00	0,00
13	- Zinsen und sonstige Finanzauszahlungen	0,00	0,00	0,00	0,00	0,00	0,00
14	- Transferauszahlungen	0,00	0,00	0,00	0,00	0,00	0,00
15	- Sonstige Auszahlungen	-43.918,14	-57.600,00	0,00	-50.399,84	7.200,16	0,00
<b>16</b>	<b>= Auszahlungen aus lfd. Verwaltungst.</b>	<b>-286.732,11</b>	<b>-272.000,00</b>	<b>0,00</b>	<b>-231.404,37</b>	<b>40.595,63</b>	<b>0,00</b>
<b>17</b>	<b>= Saldo aus lfd. Verwaltungstätigkeit (Zeilen 9 und 16)</b>	<b>-265.193,28</b>	<b>-249.600,00</b>	<b>0,00</b>	<b>-208.841,80</b>	<b>40.758,20</b>	<b>0,00</b>
	<b>Investitionstätigkeit</b>						
	<b>Einzahlungen</b>						
1	+ Zuwendungen für Investitionsmaßnahmen	0,00	0,00	0,00	0,00	0,00	0,00
2	+ Einzahlungen aus der Veräußerung von Sachanlagen	0,00	0,00	0,00	0,00	0,00	0,00
3	+ Einzahlungen aus der Veräußerung von Finanzanlagen	0,00	0,00	0,00	0,00	0,00	0,00
4	+ Einzahlungen aus Beiträgen u.ä. Entgelten	0,00	0,00	0,00	0,00	0,00	0,00
5	+ Sonstige Investitionseinzahlungen	0,00	0,00	0,00	0,00	0,00	0,00
<b>6</b>	<b>= Summe (invest. Einzahlungen)</b>	<b>0,00</b>	<b>0,00</b>	<b>0,00</b>	<b>0,00</b>	<b>0,00</b>	<b>0,00</b>
	<b>Auszahlungen</b>						
7	- Auszahlungen für den Erwerb von Grundstücken und Gebäuden	0,00	0,00	0,00	0,00	0,00	0,00
8	- Auszahlungen für Baumaßnahmen	0,00	0,00	0,00	0,00	0,00	0,00
9	- Auszahlungen für den Erwerb von beweglichem Anlagevermögen	0,00	0,00	0,00	0,00	0,00	0,00
10	- Auszahlungen für den Erwerb von Finanzanlagen	0,00	0,00	0,00	0,00	0,00	0,00
11	- Auszahlungen von aktivierbaren Zuwendungen	0,00	0,00	0,00	0,00	0,00	0,00
12	- Sonstige Investitionsauszahlungen	0,00	0,00	0,00	0,00	0,00	0,00
<b>13</b>	<b>= Summe (invest. Auszahlungen)</b>	<b>0,00</b>	<b>0,00</b>	<b>0,00</b>	<b>0,00</b>	<b>0,00</b>	<b>0,00</b>
<b>14</b>	<b>= Saldo aus Investitionstätigkeit (Einzahlungen./Auszahlungen)</b>	<b>0,00</b>	<b>0,00</b>	<b>0,00</b>	<b>0,00</b>	<b>0,00</b>	<b>0,00</b>



## Jahresabschluss 2022

### Teilergebnisrechnung 01.111.09 Geschäftsbuchführung, Vermögens- und Schuldenverwaltung

Stadt Schleiden

Nr.	Bezeichnung	Ergebnis 2021	Fortg. Ansatz 2022	davon Ermächtigungsübertragungen aus 2021	Ergebnis 2022	Vergleich Ansatz / Ergebnis	Ermächtigungsübertragungen in 2023
01	Steuern und ähnliche Abgaben	0,00	0,00	0,00	0,00	0,00	0,00
02	+ Zuwendungen und allgemeine Umlagen	5.249,93	10.000,00	0,00	3.301,15	-6.698,85	0,00
03	+ Sonstige Transfererträge	0,00	0,00	0,00	0,00	0,00	0,00
04	+ Öffentlich-rechtliche Leistungsentgelte	0,00	0,00	0,00	0,00	0,00	0,00
05	+ Privatrechtliche Leistungsentgelte	0,00	0,00	0,00	0,00	0,00	0,00
06	+ Kostenerstattungen und Kostenumlagen	0,00	0,00	0,00	744,98	744,98	0,00
07	+ Sonstige ordentliche Erträge	0,00	0,00	0,00	0,00	0,00	0,00
08	+ Aktivierte Eigenleistungen	0,00	0,00	0,00	0,00	0,00	0,00
09	+/- Bestandsveränderungen	0,00	0,00	0,00	0,00	0,00	0,00
<b>10</b>	<b>= Ordentliche Erträge</b>	<b>5.249,93</b>	<b>10.000,00</b>	<b>0,00</b>	<b>4.046,13</b>	<b>-5.953,87</b>	<b>0,00</b>
11	- Personalaufwendungen	-108.994,47	-110.100,00	0,00	-95.893,51	14.206,49	0,00
12	- Versorgungsaufwendungen	0,00	0,00	0,00	-4.421,76	-4.421,76	0,00
13	- Aufwendungen für Sach- und Dienstleistungen	0,00	0,00	0,00	0,00	0,00	0,00
14	- Bilanzielle Abschreibungen	-5.063,86	-15.000,00	0,00	-3.114,09	11.885,91	0,00
15	- Transferaufwendungen	0,00	0,00	0,00	0,00	0,00	0,00
16	- Sonstige ordentliche Aufwendungen	-33.202,61	-30.300,00	0,00	-33.656,86	-3.356,86	0,00
<b>17</b>	<b>= Ordentliche Aufwendungen</b>	<b>-147.260,94</b>	<b>-155.400,00</b>	<b>0,00</b>	<b>-137.086,22</b>	<b>18.313,78</b>	<b>0,00</b>
<b>18</b>	<b>= Ordentliches Ergebnis (Zeilen 10 und 17)</b>	<b>-142.011,01</b>	<b>-145.400,00</b>	<b>0,00</b>	<b>-133.040,09</b>	<b>12.359,91</b>	<b>0,00</b>
19	+ Finanzerträge	0,00	0,00	0,00	0,00	0,00	0,00
20	- Zinsen und sonstige Finanzaufwendungen	0,00	0,00	0,00	0,00	0,00	0,00
<b>21</b>	<b>= Finanzergebnis (Zeilen 19 und 20)</b>	<b>0,00</b>	<b>0,00</b>	<b>0,00</b>	<b>0,00</b>	<b>0,00</b>	<b>0,00</b>
<b>22</b>	<b>= Ergebnis der laufenden Verwaltungstätigkeit (Zeilen 18 und 21)</b>	<b>-142.011,01</b>	<b>-145.400,00</b>	<b>0,00</b>	<b>-133.040,09</b>	<b>12.359,91</b>	<b>0,00</b>
23	+ Außerordentliche Erträge	0,00	0,00	0,00	0,00	0,00	0,00
24	- Außerordentliche Aufwendungen	0,00	0,00	0,00	0,00	0,00	0,00
<b>25</b>	<b>= Außerordentliches Ergebnis (Zeilen 23 und 24)</b>	<b>0,00</b>	<b>0,00</b>	<b>0,00</b>	<b>0,00</b>	<b>0,00</b>	<b>0,00</b>
<b>26</b>	<b>= Ergebnis -vor Berücksichtigung der int. Leistungsbez.- (Zeilen 22 und 25)</b>	<b>-142.011,01</b>	<b>-145.400,00</b>	<b>0,00</b>	<b>-133.040,09</b>	<b>12.359,91</b>	<b>0,00</b>
27	+ Erträge aus internen Leistungsbeziehungen	0,00	0,00	0,00	0,00	0,00	0,00
28	- Aufwendungen aus internen Leistungsbeziehungen	0,00	0,00	0,00	0,00	0,00	0,00
<b>29</b>	<b>= Teilergebnis (Zeilen 26,27,28)</b>	<b>-142.011,01</b>	<b>-145.400,00</b>	<b>0,00</b>	<b>-133.040,09</b>	<b>12.359,91</b>	<b>0,00</b>

## Jahresabschluss 2022

### Teilfinanzrechnung 01.111.09 Geschäftsbuchführung, Vermögens- und Schuldenverwaltung

Stadt Schleiden

Nr.	Bezeichnung	Ergebnis 2021	Fortg. Ansatz 2022	davon Ermächtigungsbeträgen aus 2021	Ergebnis 2022	Vergleich Ansatz / Ergebnis	Ermächtigungsbeträgen in 2023
01	Steuern und ähnliche Abgaben	0,00	0,00	0,00	0,00	0,00	0,00
02	+ Zuwendungen und allgemeine Umlagen	0,00	0,00	0,00	0,00	0,00	0,00
03	+ Sonstige Transfereinzahlungen	0,00	0,00	0,00	0,00	0,00	0,00
04	+ Öffentlich-rechtliche Leistungsentgelte	0,00	0,00	0,00	0,00	0,00	0,00
05	+ Privatrechtliche Leistungsentgelte	0,00	0,00	0,00	0,00	0,00	0,00
06	+ Kostenerstattungen, Kostenumlagen	0,00	0,00	0,00	744,98	744,98	0,00
07	+ Sonstige Einzahlungen	-362,66	0,00	0,00	0,00	0,00	0,00
08	+ Zinsen und sonstige Finanzeinzahlungen	0,00	0,00	0,00	0,00	0,00	0,00
<b>09</b>	<b>= Einzahlungen aus lfd. Verwaltungst.</b>	<b>-362,66</b>	<b>0,00</b>	<b>0,00</b>	<b>744,98</b>	<b>744,98</b>	<b>0,00</b>
10	- Personalauszahlungen	-108.994,47	-110.100,00	0,00	-110.119,30	-19,30	0,00
11	- Versorgungsauszahlungen	0,00	0,00	0,00	-4.542,32	-4.542,32	0,00
12	- Auszahlungen für Sach- und Dienstleistungen	0,00	0,00	0,00	0,00	0,00	0,00
13	- Zinsen und sonstige Finanzauszahlungen	0,00	0,00	0,00	0,00	0,00	0,00
14	- Transferauszahlungen	0,00	0,00	0,00	0,00	0,00	0,00
15	- Sonstige Auszahlungen	-28.733,97	-30.300,00	0,00	-38.696,76	-8.396,76	0,00
<b>16</b>	<b>= Auszahlungen aus lfd. Verwaltungst.</b>	<b>-137.728,44</b>	<b>-140.400,00</b>	<b>0,00</b>	<b>-153.358,38</b>	<b>-12.958,38</b>	<b>0,00</b>
<b>17</b>	<b>= Saldo aus lfd. Verwaltungstätigkeit (Zeilen 9 und 16)</b> <b>Investitionstätigkeit</b> <b>Einzahlungen</b>	<b>-138.091,10</b>	<b>-140.400,00</b>	<b>0,00</b>	<b>-152.613,40</b>	<b>-12.213,40</b>	<b>0,00</b>
1	+ Zuwendungen für Investitionsmaßnahmen	0,00	0,00	0,00	0,00	0,00	0,00
2	+ Einzahlungen aus der Veräußerung von Sachanlagen	0,00	0,00	0,00	0,00	0,00	0,00
3	+ Einzahlungen aus der Veräußerung von Finanzanlagen	0,00	0,00	0,00	0,00	0,00	0,00
4	+ Einzahlungen aus Beiträgen u.ä. Entgelten	0,00	0,00	0,00	0,00	0,00	0,00
5	+ Sonstige Investitionseinzahlungen	0,00	0,00	0,00	0,00	0,00	0,00
<b>6</b>	<b>= Summe (invest. Einzahlungen)</b> <b>Auszahlungen</b>	<b>0,00</b>	<b>0,00</b>	<b>0,00</b>	<b>0,00</b>	<b>0,00</b>	<b>0,00</b>
7	- Auszahlungen für den Erwerb von Grundstücken und Gebäuden	0,00	0,00	0,00	0,00	0,00	0,00
8	- Auszahlungen für Baumaßnahmen	0,00	0,00	0,00	0,00	0,00	0,00
9	- Auszahlungen für den Erwerb von beweglichem Anlagevermögen	0,00	0,00	0,00	0,00	0,00	0,00
10	- Auszahlungen für den Erwerb von Finanzanlagen	0,00	0,00	0,00	0,00	0,00	0,00
11	- Auszahlungen von aktivierbaren Zuwendungen	0,00	0,00	0,00	0,00	0,00	0,00
12	- Sonstige Investitionsauszahlungen	0,00	0,00	0,00	0,00	0,00	0,00
<b>13</b>	<b>= Summe (invest. Auszahlungen)</b>	<b>0,00</b>	<b>0,00</b>	<b>0,00</b>	<b>0,00</b>	<b>0,00</b>	<b>0,00</b>
<b>14</b>	<b>= Saldo aus Investitionstätigkeit (Einzahlungen./ Auszahlungen)</b>	<b>0,00</b>	<b>0,00</b>	<b>0,00</b>	<b>0,00</b>	<b>0,00</b>	<b>0,00</b>

## Jahresabschluss 2022

### Teilergebnisrechnung 01.111.10 Zahlungsabwicklung und Vollstreckung

Stadt Schleiden

Nr.	Bezeichnung	Ergebnis 2021	Fortg. Ansatz 2022	davon Ermächtigungsbeträgen aus 2021	Ergebnis 2022	Vergleich Ansatz / Ergebnis	Ermächtigungsbeträgen in 2023
01	Steuern und ähnliche Abgaben	0,00	0,00	0,00	0,00	0,00	0,00
02	+ Zuwendungen und allgemeine Umlagen	842,86	3.000,00	0,00	0,00	-3.000,00	0,00
03	+ Sonstige Transfererträge	0,00	0,00	0,00	0,00	0,00	0,00
04	+ Öffentlich-rechtliche Leistungsentgelte	5.767,20	6.300,00	0,00	6.272,81	-27,19	0,00
05	+ Privatrechtliche Leistungsentgelte	0,00	0,00	0,00	0,00	0,00	0,00
06	+ Kostenerstattungen und Kostenumlagen	85,77	0,00	0,00	0,00	0,00	0,00
07	+ Sonstige ordentliche Erträge	96.465,23	75.300,00	0,00	67.610,73	-7.689,27	0,00
08	+ Aktivierte Eigenleistungen	0,00	0,00	0,00	0,00	0,00	0,00
09	+/- Bestandsveränderungen	0,00	0,00	0,00	0,00	0,00	0,00
<b>10</b>	<b>= Ordentliche Erträge</b>	<b>103.161,06</b>	<b>84.600,00</b>	<b>0,00</b>	<b>73.883,54</b>	<b>-10.716,46</b>	<b>0,00</b>
11	- Personalaufwendungen	-77.921,61	-137.300,00	0,00	-147.785,95	-10.485,95	0,00
12	- Versorgungsaufwendungen	0,00	0,00	0,00	0,00	0,00	0,00
13	- Aufwendungen für Sach- und Dienstleistungen	0,00	0,00	0,00	0,00	0,00	0,00
14	- Bilanzielle Abschreibungen	-842,86	-3.500,00	0,00	0,00	3.500,00	0,00
15	- Transferaufwendungen	0,00	0,00	0,00	0,00	0,00	0,00
16	- Sonstige ordentliche Aufwendungen	-67.536,23	-15.200,00	0,00	-28.542,15	-13.342,15	0,00
<b>17</b>	<b>= Ordentliche Aufwendungen</b>	<b>-146.300,70</b>	<b>-156.000,00</b>	<b>0,00</b>	<b>-176.328,10</b>	<b>-20.328,10</b>	<b>0,00</b>
<b>18</b>	<b>= Ordentliches Ergebnis (Zeilen 10 und 17)</b>	<b>-43.139,64</b>	<b>-71.400,00</b>	<b>0,00</b>	<b>-102.444,56</b>	<b>-31.044,56</b>	<b>0,00</b>
19	+ Finanzerträge	0,93	0,00	0,00	0,00	0,00	0,00
20	- Zinsen und sonstige Finanzaufwendungen	0,00	0,00	0,00	-0,44	-0,44	0,00
<b>21</b>	<b>= Finanzergebnis (Zeilen 19 und 20)</b>	<b>0,93</b>	<b>0,00</b>	<b>0,00</b>	<b>-0,44</b>	<b>-0,44</b>	<b>0,00</b>
<b>22</b>	<b>= Ergebnis der laufenden Verwaltungstätigkeit (Zeilen 18 und 21)</b>	<b>-43.138,71</b>	<b>-71.400,00</b>	<b>0,00</b>	<b>-102.445,00</b>	<b>-31.045,00</b>	<b>0,00</b>
23	+ Außerordentliche Erträge	0,00	0,00	0,00	0,00	0,00	0,00
24	- Außerordentliche Aufwendungen	-31.320,00	0,00	0,00	0,00	0,00	0,00
<b>25</b>	<b>= Außerordentliches Ergebnis (Zeilen 23 und 24)</b>	<b>-31.320,00</b>	<b>0,00</b>	<b>0,00</b>	<b>0,00</b>	<b>0,00</b>	<b>0,00</b>
<b>26</b>	<b>= Ergebnis -vor Berücksichtigung der int. Leistungsbez.- (Zeilen 22 und 25)</b>	<b>-74.458,71</b>	<b>-71.400,00</b>	<b>0,00</b>	<b>-102.445,00</b>	<b>-31.045,00</b>	<b>0,00</b>
27	+ Erträge aus internen Leistungsbeziehungen	0,00	0,00	0,00	0,00	0,00	0,00
28	- Aufwendungen aus internen Leistungsbeziehungen	0,00	0,00	0,00	0,00	0,00	0,00
<b>29</b>	<b>= Teilergebnis (Zeilen 26,27,28)</b>	<b>-74.458,71</b>	<b>-71.400,00</b>	<b>0,00</b>	<b>-102.445,00</b>	<b>-31.045,00</b>	<b>0,00</b>

## Jahresabschluss 2022

### Teilfinanzrechnung 01.111.10 Zahlungsabwicklung und Vollstreckung

Stadt Schleiden

Nr.	Bezeichnung	Ergebnis 2021	Fortg. Ansatz 2022	davon Ermächtigungsbeträgen aus 2021	Ergebnis 2022	Vergleich Ansatz / Ergebnis	Ermächtigungsbeträgen in 2023
01	Steuern und ähnliche Abgaben	0,00	0,00	0,00	0,00	0,00	0,00
02	+ Zuwendungen und allgemeine Umlagen	0,00	0,00	0,00	0,00	0,00	0,00
03	+ Sonstige Transfereinzahlungen	0,00	0,00	0,00	0,00	0,00	0,00
04	+ Öffentlich-rechtliche Leistungsentgelte	5.648,76	6.300,00	0,00	6.272,81	-27,19	0,00
05	+ Privatrechtliche Leistungsentgelte	0,00	0,00	0,00	0,00	0,00	0,00
06	+ Kostenerstattungen, Kostenumlagen	85,77	0,00	0,00	0,00	0,00	0,00
07	+ Sonstige Einzahlungen	-32.251,02	71.500,00	0,00	137.842,41	66.342,41	0,00
08	+ Zinsen und sonstige Finanzeinzahlungen	0,93	0,00	0,00	0,00	0,00	0,00
<b>09</b>	<b>= Einzahlungen aus lfd. Verwaltungst.</b>	<b>-26.515,56</b>	<b>77.800,00</b>	<b>0,00</b>	<b>144.115,22</b>	<b>66.315,22</b>	<b>0,00</b>
10	- Personalauszahlungen	-77.921,61	-137.300,00	0,00	-147.785,95	-10.485,95	0,00
11	- Versorgungsauszahlungen	0,00	0,00	0,00	0,00	0,00	0,00
12	- Auszahlungen für Sach- und Dienstleistungen	0,00	0,00	0,00	0,00	0,00	0,00
13	- Zinsen und sonstige Finanzauszahlungen	0,00	0,00	0,00	-0,44	-0,44	0,00
14	- Transferauszahlungen	0,00	0,00	0,00	0,00	0,00	0,00
15	- Sonstige Auszahlungen	-11.810,46	-15.200,00	0,00	-95.709,02	-80.509,02	0,00
<b>16</b>	<b>= Auszahlungen aus lfd. Verwaltungst.</b>	<b>-89.732,07</b>	<b>-152.500,00</b>	<b>0,00</b>	<b>-243.495,41</b>	<b>-90.995,41</b>	<b>0,00</b>
<b>17</b>	<b>= Saldo aus lfd. Verwaltungstätigkeit (Zeilen 9 und 16)</b>	<b>-116.247,63</b>	<b>-74.700,00</b>	<b>0,00</b>	<b>-99.380,19</b>	<b>-24.680,19</b>	<b>0,00</b>
	<b>Investitionstätigkeit</b>						
	<b>Einzahlungen</b>						
1	+ Zuwendungen für Investitionsmaßnahmen	0,00	0,00	0,00	0,00	0,00	0,00
2	+ Einzahlungen aus der Veräußerung von Sachanlagen	10.000,00	0,00	0,00	0,00	0,00	0,00
3	+ Einzahlungen aus der Veräußerung von Finanzanlagen	0,00	0,00	0,00	0,00	0,00	0,00
4	+ Einzahlungen aus Beiträgen u.ä. Entgelten	0,00	0,00	0,00	0,00	0,00	0,00
5	+ Sonstige Investitionseinzahlungen	0,00	0,00	0,00	0,00	0,00	0,00
<b>6</b>	<b>= Summe (invest. Einzahlungen)</b>	<b>10.000,00</b>	<b>0,00</b>	<b>0,00</b>	<b>0,00</b>	<b>0,00</b>	<b>0,00</b>
	<b>Auszahlungen</b>						
7	- Auszahlungen für den Erwerb von Grundstücken und Gebäuden	0,00	0,00	0,00	0,00	0,00	0,00
8	- Auszahlungen für Baumaßnahmen	0,00	0,00	0,00	0,00	0,00	0,00
9	- Auszahlungen für den Erwerb von beweglichem Anlagevermögen	0,00	-15.500,00	0,00	0,00	15.500,00	0,00
10	- Auszahlungen für den Erwerb von Finanzanlagen	0,00	0,00	0,00	0,00	0,00	0,00
11	- Auszahlungen von aktivierbaren Zuwendungen	0,00	0,00	0,00	0,00	0,00	0,00
12	- Sonstige Investitionsauszahlungen	0,00	0,00	0,00	0,00	0,00	0,00
<b>13</b>	<b>= Summe (invest. Auszahlungen)</b>	<b>0,00</b>	<b>-15.500,00</b>	<b>0,00</b>	<b>0,00</b>	<b>15.500,00</b>	<b>0,00</b>
<b>14</b>	<b>= Saldo aus Investitionstätigkeit (Einzahlungen./Auszahlungen)</b>	<b>10.000,00</b>	<b>-15.500,00</b>	<b>0,00</b>	<b>0,00</b>	<b>15.500,00</b>	<b>0,00</b>

## Jahresabschluss 2022

<b>Investitionen 01.111.10 Zahlungsabwicklung und Vollstreckung</b>					
Stadt Schleiden					
Nr. Bezeichnung	Jahres- ergebnis 2021	Ansatz 2022	Jahres- ergebnis 2022	Fortg. Ansatz 2022	Vergl. Fortg. Ansatz- Ergebnis 2022
I18-1-001 Lizenzen Infoma-Software "Insolvenzverwaltung" 26 - Auszahlungen für den Erwerb v. beweglichem Anla gevermögen	0,00	-3.500,00	0,00	0,00	0,00
I18-1-002 Anwenderschulung Infoma-Software "Insolvenzverw." 26 - Auszahlungen für den Erwerb v. beweglichem Anla gevermögen	0,00	-5.100,00	0,00	0,00	0,00
I18-1-003 Lizenzen Infoma-Software "Online Sachaufklärung" 26 - Auszahlungen für den Erwerb v. beweglichem Anla gevermögen	0,00	-3.500,00	0,00	-2.482,42	-2.482,42
I18-1-004 Anwenderschulung Infoma-Software "Onl. Sachaufkl." 26 - Auszahlungen für den Erwerb v. beweglichem Anla gevermögen	0,00	-3.400,00	0,00	-3.400,00	-3.400,00
<b>Gesamtsumme</b>	<b>0,00</b>	<b>-15.500,00</b>	<b>0,00</b>	<b>-5.882,42</b>	<b>-5.882,42</b>

## Jahresabschluss 2022

### Teilergebnisrechnung 01.111.11 Steuern und Abgaben

Stadt Schleiden

Nr.	Bezeichnung	Ergebnis 2021	Fortg. Ansatz 2022	davon Ermächtigungsbeträgen aus 2021	Ergebnis 2022	Vergleich Ansatz / Ergebnis	Ermächtigungsbeträgen in 2023
01	Steuern und ähnliche Abgaben	0,00	0,00	0,00	0,00	0,00	0,00
02	+ Zuwendungen und allgemeine Umlagen	0,00	0,00	0,00	0,00	0,00	0,00
03	+ Sonstige Transfererträge	0,00	0,00	0,00	0,00	0,00	0,00
04	+ Öffentlich-rechtliche Leistungsentgelte	648,00	800,00	0,00	600,00	-200,00	0,00
05	+ Privatrechtliche Leistungsentgelte	0,00	0,00	0,00	0,00	0,00	0,00
06	+ Kostenerstattungen und Kostenumlagen	0,00	0,00	0,00	0,00	0,00	0,00
07	+ Sonstige ordentliche Erträge	0,00	0,00	0,00	0,00	0,00	0,00
08	+ Aktivierte Eigenleistungen	0,00	0,00	0,00	0,00	0,00	0,00
09	+/- Bestandsveränderungen	0,00	0,00	0,00	0,00	0,00	0,00
<b>10</b>	<b>= Ordentliche Erträge</b>	<b>648,00</b>	<b>800,00</b>	<b>0,00</b>	<b>600,00</b>	<b>-200,00</b>	<b>0,00</b>
11	- Personalaufwendungen	-134.669,51	-143.500,00	0,00	-139.163,96	4.336,04	0,00
12	- Versorgungsaufwendungen	-14.349,88	-5.500,00	0,00	-9.424,99	-3.924,99	0,00
13	- Aufwendungen für Sach- und Dienstleistungen	0,00	-500,00	0,00	0,00	500,00	0,00
14	- Bilanzielle Abschreibungen	0,00	0,00	0,00	0,00	0,00	0,00
15	- Transferaufwendungen	0,00	0,00	0,00	0,00	0,00	0,00
16	- Sonstige ordentliche Aufwendungen	-4.289,30	-5.300,00	0,00	-4.610,61	689,39	0,00
<b>17</b>	<b>= Ordentliche Aufwendungen</b>	<b>-153.308,69</b>	<b>-154.800,00</b>	<b>0,00</b>	<b>-153.199,56</b>	<b>1.600,44</b>	<b>0,00</b>
<b>18</b>	<b>= Ordentliches Ergebnis (Zeilen 10 und 17)</b>	<b>-152.660,69</b>	<b>-154.000,00</b>	<b>0,00</b>	<b>-152.599,56</b>	<b>1.400,44</b>	<b>0,00</b>
19	+ Finanzerträge	0,00	0,00	0,00	0,00	0,00	0,00
20	- Zinsen und sonstige Finanzaufwendungen	0,00	0,00	0,00	0,00	0,00	0,00
<b>21</b>	<b>= Finanzergebnis (Zeilen 19 und 20)</b>	<b>0,00</b>	<b>0,00</b>	<b>0,00</b>	<b>0,00</b>	<b>0,00</b>	<b>0,00</b>
<b>22</b>	<b>= Ergebnis der laufenden Verwaltungstätigkeit (Zeilen 18 und 21)</b>	<b>-152.660,69</b>	<b>-154.000,00</b>	<b>0,00</b>	<b>-152.599,56</b>	<b>1.400,44</b>	<b>0,00</b>
23	+ Außerordentliche Erträge	0,00	0,00	0,00	0,00	0,00	0,00
24	- Außerordentliche Aufwendungen	0,00	0,00	0,00	0,00	0,00	0,00
<b>25</b>	<b>= Außerordentliches Ergebnis (Zeilen 23 und 24)</b>	<b>0,00</b>	<b>0,00</b>	<b>0,00</b>	<b>0,00</b>	<b>0,00</b>	<b>0,00</b>
<b>26</b>	<b>= Ergebnis -vor Berücksichtigung der int. Leistungsbez.- (Zeilen 22 und 25)</b>	<b>-152.660,69</b>	<b>-154.000,00</b>	<b>0,00</b>	<b>-152.599,56</b>	<b>1.400,44</b>	<b>0,00</b>
27	+ Erträge aus internen Leistungsbeziehungen	74.494,79	90.000,00	0,00	71.295,40	-18.704,60	0,00
28	- Aufwendungen aus internen Leistungsbeziehungen	0,00	0,00	0,00	0,00	0,00	0,00
<b>29</b>	<b>= Teilergebnis (Zeilen 26,27,28)</b>	<b>-78.165,90</b>	<b>-64.000,00</b>	<b>0,00</b>	<b>-81.304,16</b>	<b>-17.304,16</b>	<b>0,00</b>

## Jahresabschluss 2022

### Teilfinanzrechnung 01.111.11 Steuern und Abgaben

Stadt Schleiden

Nr.	Bezeichnung	Ergebnis 2021	Fortg. Ansatz 2022	davon Ermächtigungsbeträgen aus 2021	Ergebnis 2022	Vergleich Ansatz / Ergebnis	Ermächtigungsbeträgen in 2023
01	Steuern und ähnliche Abgaben	0,00	0,00	0,00	0,00	0,00	0,00
02	+ Zuwendungen und allgemeine Umlagen	0,00	0,00	0,00	0,00	0,00	0,00
03	+ Sonstige Transfereinzahlungen	0,00	0,00	0,00	0,00	0,00	0,00
04	+ Öffentlich-rechtliche Leistungsentgelte	432,33	800,00	0,00	648,00	-152,00	0,00
05	+ Privatrechtliche Leistungsentgelte	0,00	0,00	0,00	0,00	0,00	0,00
06	+ Kostenerstattungen, Kostenumlagen	0,00	0,00	0,00	0,00	0,00	0,00
07	+ Sonstige Einzahlungen	0,00	0,00	0,00	0,00	0,00	0,00
08	+ Zinsen und sonstige Finanzeinzahlungen	0,00	0,00	0,00	0,00	0,00	0,00
<b>09</b>	<b>= Einzahlungen aus lfd. Verwaltungst.</b>	<b>432,33</b>	<b>800,00</b>	<b>0,00</b>	<b>648,00</b>	<b>-152,00</b>	<b>0,00</b>
10	- Personalauszahlungen	-133.496,43	-143.500,00	0,00	-139.689,41	3.810,59	0,00
11	- Versorgungsauszahlungen	-14.001,30	-5.500,00	0,00	-8.059,10	-2.559,10	0,00
12	- Auszahlungen für Sach- und Dienstleistungen	0,00	-500,00	0,00	0,00	500,00	0,00
13	- Zinsen und sonstige Finanzauszahlungen	0,00	0,00	0,00	0,00	0,00	0,00
14	- Transferauszahlungen	0,00	0,00	0,00	0,00	0,00	0,00
15	- Sonstige Auszahlungen	-4.289,30	-5.300,00	0,00	-4.610,61	689,39	0,00
<b>16</b>	<b>= Auszahlungen aus lfd. Verwaltungst.</b>	<b>-151.787,03</b>	<b>-154.800,00</b>	<b>0,00</b>	<b>-152.359,12</b>	<b>2.440,88</b>	<b>0,00</b>
<b>17</b>	<b>= Saldo aus lfd. Verwaltungstätigkeit (Zeilen 9 und 16)</b> <b>Investitionstätigkeit</b> <b>Einzahlungen</b>	<b>-151.354,70</b>	<b>-154.000,00</b>	<b>0,00</b>	<b>-151.711,12</b>	<b>2.288,88</b>	<b>0,00</b>
1	+ Zuwendungen für Investitionsmaßnahmen	0,00	0,00	0,00	0,00	0,00	0,00
2	+ Einzahlungen aus der Veräußerung von Sachanlagen	0,00	0,00	0,00	0,00	0,00	0,00
3	+ Einzahlungen aus der Veräußerung von Finanzanlagen	0,00	0,00	0,00	0,00	0,00	0,00
4	+ Einzahlungen aus Beiträgen u.ä. Entgelten	0,00	0,00	0,00	0,00	0,00	0,00
5	+ Sonstige Investitionseinzahlungen	0,00	0,00	0,00	0,00	0,00	0,00
<b>6</b>	<b>= Summe (invest. Einzahlungen)</b> <b>Auszahlungen</b>	<b>0,00</b>	<b>0,00</b>	<b>0,00</b>	<b>0,00</b>	<b>0,00</b>	<b>0,00</b>
7	- Auszahlungen für den Erwerb von Grundstücken und Gebäuden	0,00	0,00	0,00	0,00	0,00	0,00
8	- Auszahlungen für Baumaßnahmen	0,00	0,00	0,00	0,00	0,00	0,00
9	- Auszahlungen für den Erwerb von beweglichem Anlagevermögen	0,00	0,00	0,00	0,00	0,00	0,00
10	- Auszahlungen für den Erwerb von Finanzanlagen	0,00	0,00	0,00	0,00	0,00	0,00
11	- Auszahlungen von aktivierbaren Zuwendungen	0,00	0,00	0,00	0,00	0,00	0,00
12	- Sonstige Investitionsauszahlungen	0,00	0,00	0,00	0,00	0,00	0,00
<b>13</b>	<b>= Summe (invest. Auszahlungen)</b>	<b>0,00</b>	<b>0,00</b>	<b>0,00</b>	<b>0,00</b>	<b>0,00</b>	<b>0,00</b>
<b>14</b>	<b>= Saldo aus Investitionstätigkeit (Einzahlungen./ Auszahlungen)</b>	<b>0,00</b>	<b>0,00</b>	<b>0,00</b>	<b>0,00</b>	<b>0,00</b>	<b>0,00</b>

## Jahresabschluss 2022

### Teilergebnisrechnung 01.111.12 IT-Service

Stadt Schleiden

Nr.	Bezeichnung	Ergebnis 2021	Fortg. Ansatz 2022	davon Ermächtigungsbeträgen aus 2021	Ergebnis 2022	Vergleich Ansatz / Ergebnis	Ermächtigungsbeträgen in 2023
01	Steuern und ähnliche Abgaben	0,00	0,00	0,00	0,00	0,00	0,00
02	+ Zuwendungen und allgemeine Umlagen	36.396,20	20.000,00	0,00	41.075,32	21.075,32	0,00
03	+ Sonstige Transfererträge	0,00	0,00	0,00	0,00	0,00	0,00
04	+ Öffentlich-rechtliche Leistungsentgelte	386,02	500,00	0,00	314,72	-185,28	0,00
05	+ Privatrechtliche Leistungsentgelte	720,00	500,00	0,00	65,00	-435,00	0,00
06	+ Kostenerstattungen und Kostenumlagen	0,00	0,00	0,00	0,00	0,00	0,00
07	+ Sonstige ordentliche Erträge	7.587,84	0,00	0,00	0,00	0,00	0,00
08	+ Aktivierte Eigenleistungen	0,00	0,00	0,00	0,00	0,00	0,00
09	+/- Bestandsveränderungen	0,00	0,00	0,00	0,00	0,00	0,00
<b>10</b>	<b>= Ordentliche Erträge</b>	<b>45.090,06</b>	<b>21.000,00</b>	<b>0,00</b>	<b>41.455,04</b>	<b>20.455,04</b>	<b>0,00</b>
11	- Personalaufwendungen	-204.034,19	-266.100,00	0,00	-177.252,36	88.847,64	0,00
12	- Versorgungsaufwendungen	0,00	0,00	0,00	2.896,01	2.896,01	0,00
13	- Aufwendungen für Sach- und Dienstleistungen	-19.840,40	-23.500,00	0,00	-24.776,06	-1.276,06	0,00
14	- Bilanzielle Abschreibungen	-20.637,54	-33.000,00	0,00	-18.928,44	14.071,56	0,00
15	- Transferaufwendungen	0,00	0,00	0,00	0,00	0,00	0,00
16	- Sonstige ordentliche Aufwendungen	-48.461,38	-61.500,00	0,00	-50.289,73	11.210,27	0,00
<b>17</b>	<b>= Ordentliche Aufwendungen</b>	<b>-292.973,51</b>	<b>-384.100,00</b>	<b>0,00</b>	<b>-268.350,58</b>	<b>115.749,42</b>	<b>0,00</b>
<b>18</b>	<b>= Ordentliches Ergebnis (Zeilen 10 und 17)</b>	<b>-247.883,45</b>	<b>-363.100,00</b>	<b>0,00</b>	<b>-226.895,54</b>	<b>136.204,46</b>	<b>0,00</b>
19	+ Finanzerträge	0,00	0,00	0,00	0,00	0,00	0,00
20	- Zinsen und sonstige Finanzaufwendungen	0,00	0,00	0,00	0,00	0,00	0,00
<b>21</b>	<b>= Finanzergebnis (Zeilen 19 und 20)</b>	<b>0,00</b>	<b>0,00</b>	<b>0,00</b>	<b>0,00</b>	<b>0,00</b>	<b>0,00</b>
<b>22</b>	<b>= Ergebnis der laufenden Verwaltungstätigkeit (Zeilen 18 und 21)</b>	<b>-247.883,45</b>	<b>-363.100,00</b>	<b>0,00</b>	<b>-226.895,54</b>	<b>136.204,46</b>	<b>0,00</b>
23	+ Außerordentliche Erträge	5.540,08	0,00	0,00	0,00	0,00	0,00
24	- Außerordentliche Aufwendungen	-5.540,08	0,00	0,00	0,00	0,00	0,00
<b>25</b>	<b>= Außerordentliches Ergebnis (Zeilen 23 und 24)</b>	<b>0,00</b>	<b>0,00</b>	<b>0,00</b>	<b>0,00</b>	<b>0,00</b>	<b>0,00</b>
<b>26</b>	<b>= Ergebnis -vor Berücksichtigung der int. Leistungsbez.- (Zeilen 22 und 25)</b>	<b>-247.883,45</b>	<b>-363.100,00</b>	<b>0,00</b>	<b>-226.895,54</b>	<b>136.204,46</b>	<b>0,00</b>
27	+ Erträge aus internen Leistungsbeziehungen	0,00	0,00	0,00	0,00	0,00	0,00
28	- Aufwendungen aus internen Leistungsbeziehungen	0,00	0,00	0,00	0,00	0,00	0,00
<b>29</b>	<b>= Teilergebnis (Zeilen 26,27,28)</b>	<b>-247.883,45</b>	<b>-363.100,00</b>	<b>0,00</b>	<b>-226.895,54</b>	<b>136.204,46</b>	<b>0,00</b>



## Jahresabschluss 2022

Teilfinanzrechnung 01.111.12 IT-Service							
Stadt Schleiden							
Nr.	Bezeichnung	Ergebnis 2021	Fortg. Ansatz 2022	davon Ermächtigungsbeträgen aus 2021	Ergebnis 2022	Vergleich Ansatz / Ergebnis	Ermächtigungsbeträgen in 2023
01	Steuern und ähnliche Abgaben	0,00	0,00	0,00	0,00	0,00	0,00
02	+ Zuwendungen und allgemeine Umlagen	0,00	0,00	0,00	0,00	0,00	0,00
03	+ Sonstige Transfereinzahlungen	0,00	0,00	0,00	0,00	0,00	0,00
04	+ Öffentlich-rechtliche Leistungsentgelte	375,90	500,00	0,00	314,72	-185,28	0,00
05	+ Privatrechtliche Leistungsentgelte	720,00	500,00	0,00	65,00	-435,00	0,00
06	+ Kostenerstattungen, Kostenumlagen	0,00	0,00	0,00	0,00	0,00	0,00
07	+ Sonstige Einzahlungen	-1.624,89	100,00	0,00	59,79	-40,21	0,00
08	+ Zinsen und sonstige Finanzeinzahlungen	0,00	0,00	0,00	0,00	0,00	0,00
<b>09</b>	<b>= Einzahlungen aus lfd. Verwaltungst.</b>	<b>-528,99</b>	<b>1.100,00</b>	<b>0,00</b>	<b>439,51</b>	<b>-660,49</b>	<b>0,00</b>
10	- Personalauszahlungen	-204.034,19	-266.100,00	0,00	-175.795,28	90.304,72	0,00
11	- Versorgungsauszahlungen	0,00	0,00	0,00	1.739,27	1.739,27	0,00
12	- Auszahlungen für Sach- und Dienstleistungen	-2.815,54	-3.500,00	0,00	-3.025,78	474,22	0,00
13	- Zinsen und sonstige Finanzauszahlungen	0,00	0,00	0,00	0,00	0,00	0,00
14	- Transferausszahlungen	0,00	0,00	0,00	0,00	0,00	0,00
15	- Sonstige Auszahlungen	-53.639,24	-64.000,00	0,00	-47.798,90	16.201,10	0,00
<b>16</b>	<b>= Auszahlungen aus lfd. Verwaltungst.</b>	<b>-260.488,97</b>	<b>-333.600,00</b>	<b>0,00</b>	<b>-224.880,69</b>	<b>108.719,31</b>	<b>0,00</b>
<b>17</b>	<b>= Saldo aus lfd. Verwaltungstätigkeit (Zeilen 9 und 16)</b>	<b>-261.017,96</b>	<b>-332.500,00</b>	<b>0,00</b>	<b>-224.441,18</b>	<b>108.058,82</b>	<b>0,00</b>
	<b>Investitionstätigkeit</b>						
	<b>Einzahlungen</b>						
1	+ Zuwendungen für Investitionsmaßnahmen	0,00	0,00	0,00	0,00	0,00	0,00
2	+ Einzahlungen aus der Veräußerung von Sachanlagen	0,00	0,00	0,00	0,00	0,00	0,00
3	+ Einzahlungen aus der Veräußerung von Finanzanlagen	0,00	0,00	0,00	0,00	0,00	0,00
4	+ Einzahlungen aus Beiträgen u.ä. Entgelten	0,00	0,00	0,00	0,00	0,00	0,00
5	+ Sonstige Investitionseinzahlungen	0,00	0,00	0,00	0,00	0,00	0,00
<b>6</b>	<b>= Summe (invest. Einzahlungen)</b>	<b>0,00</b>	<b>0,00</b>	<b>0,00</b>	<b>0,00</b>	<b>0,00</b>	<b>0,00</b>
	<b>Auszahlungen</b>						
7	- Auszahlungen für den Erwerb von Grundstücken und Gebäuden	0,00	0,00	0,00	0,00	0,00	0,00
8	- Auszahlungen für Baumaßnahmen	0,00	0,00	0,00	0,00	0,00	0,00
9	- Auszahlungen für den Erwerb von beweglichem Anlagevermögen	-26.959,15	-74.000,00	0,00	-22.389,23	51.610,77	0,00
10	- Auszahlungen für den Erwerb von Finanzanlagen	0,00	0,00	0,00	0,00	0,00	0,00
11	- Auszahlungen von aktivierbaren Zuwendungen	0,00	0,00	0,00	0,00	0,00	0,00
12	- Sonstige Investitionsauszahlungen	0,00	0,00	0,00	0,00	0,00	0,00
<b>13</b>	<b>= Summe (invest. Auszahlungen)</b>	<b>-26.959,15</b>	<b>-74.000,00</b>	<b>0,00</b>	<b>-22.389,23</b>	<b>51.610,77</b>	<b>0,00</b>
<b>14</b>	<b>= Saldo aus Investitionstätigkeit (Einzahlungen./Auszahlungen)</b>	<b>-26.959,15</b>	<b>-74.000,00</b>	<b>0,00</b>	<b>-22.389,23</b>	<b>51.610,77</b>	<b>0,00</b>

## Jahresabschluss 2022

<b>Investitionen 01.111.12 IT-Service</b>					
Stadt Schleiden					
Nr. Bezeichnung	Jahres- ergebnis 2021	Ansatz 2022	Jahres- ergebnis 2022	Fortg. Ansatz 2022	Vergl. Fortg. Ansatz- Ergebnis 2022
APL2021-10 inv. Ersatzbeschaffungen Hochwasser	-2.289,24	0,00	0,00	0,00	0,00
26 - Auszahlungen für den Erwerb v. beweglichem Anla gevermögen	-2.289,24	0,00	0,00	0,00	0,00
I16-1-002 Betriebs- und Geschäftsausstattung IT-Netz	-2.724,94	-3.000,00	-425,96	-3.000,00	-2.574,04
26 - Auszahlungen für den Erwerb v. beweglichem Anla gevermögen	-2.724,94	-3.000,00	-425,96	-3.000,00	-2.574,04
I16-1-003 Betriebs- und Geschäftsausstatt. IT-Datenzentrale	-5.057,88	-47.000,00	-2.318,95	-37.441,13	-35.122,18
26 - Auszahlungen für den Erwerb v. beweglichem Anla gevermögen	-5.057,88	-47.000,00	-2.318,95	-37.441,13	-35.122,18
I16-1-004 Betriebs- und Geschäftsausstatt. IT-Arbeitsplatz	0,00	-4.000,00	0,00	-3.650,00	-3.650,00
26 - Auszahlungen für den Erwerb v. beweglichem Anla gevermögen	0,00	-4.000,00	0,00	-3.650,00	-3.650,00
<b>Gesamtsumme</b>	<b>-10.072,06</b>	<b>-54.000,00</b>	<b>-2.744,91</b>	<b>-44.091,13</b>	<b>-41.346,22</b>

## Jahresabschluss 2022

### Teilergebnisrechnung 01.111.13 Grundstücks- und Gebäudemanagement, Tech. Immobilienm.

Stadt Schleiden

Nr.	Bezeichnung	Ergebnis 2021	Fortg. Ansatz 2022	davon Ermächtigungsbeträgen aus 2021	Ergebnis 2022	Vergleich Ansatz / Ergebnis	Ermächtigungsbeträgen in 2023
01	Steuern und ähnliche Abgaben	0,00	0,00	0,00	0,00	0,00	0,00
02	+ Zuwendungen und allgemeine Umlagen	380,30	500,00	0,00	380,29	-119,71	0,00
03	+ Sonstige Transfererträge	0,00	0,00	0,00	0,00	0,00	0,00
04	+ Öffentlich-rechtliche Leistungsentgelte	175,00	300,00	0,00	250,00	-50,00	0,00
05	+ Privatrechtliche Leistungsentgelte	10.390,84	17.700,00	0,00	17.129,86	-570,14	0,00
06	+ Kostenerstattungen und Kostenumlagen	0,00	0,00	0,00	1.017,42	1.017,42	0,00
07	+ Sonstige ordentliche Erträge	19.505,15	10.000,00	0,00	28.434,41	18.434,41	0,00
08	+ Aktivierte Eigenleistungen	0,00	0,00	0,00	0,00	0,00	0,00
09	+/- Bestandsveränderungen	0,00	0,00	0,00	0,00	0,00	0,00
<b>10</b>	<b>= Ordentliche Erträge</b>	<b>30.451,29</b>	<b>28.500,00</b>	<b>0,00</b>	<b>47.211,98</b>	<b>18.711,98</b>	<b>0,00</b>
11	- Personalaufwendungen	-240.227,66	-385.200,00	0,00	-178.800,59	206.399,41	0,00
12	- Versorgungsaufwendungen	0,00	0,00	0,00	172,35	172,35	0,00
13	- Aufwendungen für Sach- und Dienstleistungen	-6.752,05	-500,00	0,00	-8.153,41	-7.653,41	0,00
14	- Bilanzielle Abschreibungen	-773,04	-500,00	0,00	-773,03	-273,03	0,00
15	- Transferaufwendungen	0,00	0,00	0,00	0,00	0,00	0,00
16	- Sonstige ordentliche Aufwendungen	-25.271,99	-43.700,00	0,00	-25.544,44	18.155,56	0,00
<b>17</b>	<b>= Ordentliche Aufwendungen</b>	<b>-273.024,74</b>	<b>-429.900,00</b>	<b>0,00</b>	<b>-213.099,12</b>	<b>216.800,88</b>	<b>0,00</b>
<b>18</b>	<b>= Ordentliches Ergebnis (Zeilen 10 und 17)</b>	<b>-242.573,45</b>	<b>-401.400,00</b>	<b>0,00</b>	<b>-165.887,14</b>	<b>235.512,86</b>	<b>0,00</b>
19	+ Finanzerträge	0,00	0,00	0,00	0,00	0,00	0,00
20	- Zinsen und sonstige Finanzaufwendungen	0,00	0,00	0,00	0,00	0,00	0,00
<b>21</b>	<b>= Finanzergebnis (Zeilen 19 und 20)</b>	<b>0,00</b>	<b>0,00</b>	<b>0,00</b>	<b>0,00</b>	<b>0,00</b>	<b>0,00</b>
<b>22</b>	<b>= Ergebnis der laufenden Verwaltungstätigkeit (Zeilen 18 und 21)</b>	<b>-242.573,45</b>	<b>-401.400,00</b>	<b>0,00</b>	<b>-165.887,14</b>	<b>235.512,86</b>	<b>0,00</b>
23	+ Außerordentliche Erträge	2.850,64	0,00	0,00	0,00	0,00	0,00
24	- Außerordentliche Aufwendungen	-2.850,64	0,00	0,00	0,00	0,00	0,00
<b>25</b>	<b>= Außerordentliches Ergebnis (Zeilen 23 und 24)</b>	<b>0,00</b>	<b>0,00</b>	<b>0,00</b>	<b>0,00</b>	<b>0,00</b>	<b>0,00</b>
<b>26</b>	<b>= Ergebnis -vor Berücksichtigung der int. Leistungsbez.- (Zeilen 22 und 25)</b>	<b>-242.573,45</b>	<b>-401.400,00</b>	<b>0,00</b>	<b>-165.887,14</b>	<b>235.512,86</b>	<b>0,00</b>
27	+ Erträge aus internen Leistungsbeziehungen	0,00	0,00	0,00	0,00	0,00	0,00
28	- Aufwendungen aus internen Leistungsbeziehungen	-5.888,05	-9.300,00	0,00	-24.419,84	-15.119,84	0,00
<b>29</b>	<b>= Teilergebnis (Zeilen 26,27,28)</b>	<b>-248.461,50</b>	<b>-410.700,00</b>	<b>0,00</b>	<b>-190.306,98</b>	<b>220.393,02</b>	<b>0,00</b>

## Jahresabschluss 2022

### Teilfinanzrechnung 01.111.13 Grundstücks- und Gebäudemanagement, Tech. Immobilienm.

Stadt Schleiden

Nr.	Bezeichnung	Ergebnis 2021	Fortg. Ansatz 2022	davon Ermächtigungsbeträgen aus 2021	Ergebnis 2022	Vergleich Ansatz / Ergebnis	Ermächtigungsbeträgen in 2023
01	Steuern und ähnliche Abgaben	0,00	0,00	0,00	0,00	0,00	0,00
02	+ Zuwendungen und allgemeine Umlagen	0,00	0,00	0,00	0,00	0,00	0,00
03	+ Sonstige Transfereinzahlungen	0,00	0,00	0,00	0,00	0,00	0,00
04	+ Öffentlich-rechtliche Leistungsentgelte	150,00	300,00	0,00	-19.318,81	-19.618,81	0,00
05	+ Privatrechtliche Leistungsentgelte	10.254,14	17.700,00	0,00	17.043,59	-656,41	0,00
06	+ Kostenerstattungen, Kostenumlagen	0,00	0,00	0,00	1.017,42	1.017,42	0,00
07	+ Sonstige Einzahlungen	8.638,21	10.000,00	0,00	24.761,76	14.761,76	0,00
08	+ Zinsen und sonstige Finanzeinzahlungen	0,00	0,00	0,00	0,00	0,00	0,00
<b>09</b>	<b>= Einzahlungen aus lfd. Verwaltungst.</b>	<b>19.042,35</b>	<b>28.000,00</b>	<b>0,00</b>	<b>23.503,96</b>	<b>-4.496,04</b>	<b>0,00</b>
10	- Personalauszahlungen	-240.227,66	-385.200,00	0,00	-180.113,63	205.086,37	0,00
11	- Versorgungsauszahlungen	0,00	0,00	0,00	103,51	103,51	0,00
12	- Auszahlungen für Sach- und Dienstleistungen	-34,99	-500,00	0,00	0,00	500,00	0,00
13	- Zinsen und sonstige Finanzauszahlungen	0,00	0,00	0,00	0,00	0,00	0,00
14	- Transferauszahlungen	0,00	0,00	0,00	0,00	0,00	0,00
15	- Sonstige Auszahlungen	-27.048,83	-43.700,00	0,00	-39.207,98	4.492,02	0,00
<b>16</b>	<b>= Auszahlungen aus lfd. Verwaltungst.</b>	<b>-267.311,48</b>	<b>-429.400,00</b>	<b>0,00</b>	<b>-219.218,10</b>	<b>210.181,90</b>	<b>0,00</b>
<b>17</b>	<b>= Saldo aus lfd. Verwaltungstätigkeit (Zeilen 9 und 16) Investitionstätigkeit Einzahlungen</b>	<b>-248.269,13</b>	<b>-401.400,00</b>	<b>0,00</b>	<b>-195.714,14</b>	<b>205.685,86</b>	<b>0,00</b>
1	+ Zuwendungen für Investitionsmaßnahmen	0,00	0,00	0,00	0,00	0,00	0,00
2	+ Einzahlungen aus der Veräußerung von Sachanlagen	180.177,77	450.000,00	0,00	304.178,09	-145.821,91	0,00
3	+ Einzahlungen aus der Veräußerung von Finanzanlagen	0,00	0,00	0,00	0,00	0,00	0,00
4	+ Einzahlungen aus Beiträgen u.ä. Entgelten	0,00	0,00	0,00	0,00	0,00	0,00
5	+ Sonstige Investitionseinzahlungen	0,00	0,00	0,00	0,00	0,00	0,00
<b>6</b>	<b>= Summe (invest. Einzahlungen) Auszahlungen</b>	<b>180.177,77</b>	<b>450.000,00</b>	<b>0,00</b>	<b>304.178,09</b>	<b>-145.821,91</b>	<b>0,00</b>
7	- Auszahlungen für den Erwerb von Grundstücken und Gebäuden	-241.407,15	-500.000,00	0,00	-306.915,57	193.084,43	0,00
8	- Auszahlungen für Baumaßnahmen	0,00	0,00	0,00	-70.802,56	-70.802,56	0,00
9	- Auszahlungen für den Erwerb von beweglichem Anlagevermögen	-59.597,66	0,00	0,00	-9.727,50	-9.727,50	0,00
10	- Auszahlungen für den Erwerb von Finanzanlagen	0,00	0,00	0,00	0,00	0,00	0,00
11	- Auszahlungen von aktivierbaren Zuwendungen	0,00	0,00	0,00	0,00	0,00	0,00
12	- Sonstige Investitionsauszahlungen	0,00	0,00	0,00	0,00	0,00	0,00
<b>13</b>	<b>= Summe (invest. Auszahlungen)</b>	<b>-301.004,81</b>	<b>-500.000,00</b>	<b>0,00</b>	<b>-387.445,63</b>	<b>112.554,37</b>	<b>0,00</b>
<b>14</b>	<b>= Saldo aus Investitionstätigkeit (Einzahlungen./ Auszahlungen)</b>	<b>-120.827,04</b>	<b>-50.000,00</b>	<b>0,00</b>	<b>-83.267,54</b>	<b>-33.267,54</b>	<b>0,00</b>

## Jahresabschluss 2022

### Investitionen 01.111.13 Grundstücks- und Gebäudemanagement, Tech. Immobilienm.

Stadt Schleiden

Nr. Bezeichnung	Jahres- ergebnis 2021	Ansatz 2022	Jahres- ergebnis 2022	Fortg. Ansatz 2022	Vergl. Fortg. Ansatz- Ergebnis 2022
APL2022-1 Projekte Wiederaufbau	0,00	0,00	-1.490,00	0,00	1.490,00
26 - Auszahlungen für den Erwerb v. beweglichem Anla gevermögen	0,00	0,00	-1.490,00	0,00	1.490,00
APL2022-6 Projektsteuerung Hochbau	0,00	0,00	-70.802,56	-100.000,00	-29.197,44
25 - Auszahlungen für Baumaßnahmen	0,00	0,00	-70.802,56	-100.000,00	-29.197,44
I08-EÖB Bestandsübernahme AnBu	127.596,92	0,00	787,36	0,00	-787,36
19 + Einzahlungen aus der Veräußerung v. Sachanlagen	127.596,92	0,00	787,36	0,00	-787,36
I10-1-009 Kosten für Grunderwerb	-265.895,10	-50.000,00	-38.288,83	-2.117,07	36.171,76
19 + Einzahlungen aus der Veräußerung v. Sachanlagen	35.109,71	450.000,00	276.864,24	450.000,00	173.135,76
24 - Auszahlungen für den Erwerb von Grundstücken u. Gebäuden	-241.407,15	-500.000,00	-306.915,57	-452.117,07	-145.201,50
26 - Auszahlungen für den Erwerb v. beweglichem Anla gevermögen	-59.597,66	0,00	-8.237,50	0,00	8.237,50
<b>Gesamtsumme</b>	<b>-138.298,18</b>	<b>-50.000,00</b>	<b>-109.794,03</b>	<b>-102.117,07</b>	<b>7.676,96</b>

## Jahresabschluss 2022

### Teilergebnisrechnung 01.111.14 Personalrat und Verwaltungsbeauftragte

Stadt Schleiden

Nr.	Bezeichnung	Ergebnis 2021	Fortg. Ansatz 2022	davon Ermächtigungsbeträgen aus 2021	Ergebnis 2022	Vergleich Ansatz / Ergebnis	Ermächtigungsbeträgen in 2023
01	Steuern und ähnliche Abgaben	0,00	0,00	0,00	0,00	0,00	0,00
02	+ Zuwendungen und allgemeine Umlagen	0,00	0,00	0,00	0,00	0,00	0,00
03	+ Sonstige Transfererträge	0,00	0,00	0,00	0,00	0,00	0,00
04	+ Öffentlich-rechtliche Leistungsentgelte	243,41	300,00	0,00	2.531,91	2.231,91	0,00
05	+ Privatrechtliche Leistungsentgelte	0,00	0,00	0,00	0,00	0,00	0,00
06	+ Kostenerstattungen und Kostenumlagen	39,02	0,00	0,00	0,00	0,00	0,00
07	+ Sonstige ordentliche Erträge	0,00	0,00	0,00	0,00	0,00	0,00
08	+ Aktivierte Eigenleistungen	0,00	0,00	0,00	0,00	0,00	0,00
09	+/- Bestandsveränderungen	0,00	0,00	0,00	0,00	0,00	0,00
<b>10</b>	<b>= Ordentliche Erträge</b>	<b>282,43</b>	<b>300,00</b>	<b>0,00</b>	<b>2.531,91</b>	<b>2.231,91</b>	<b>0,00</b>
11	- Personalaufwendungen	-61.486,23	-40.800,00	0,00	-35.208,77	5.591,23	0,00
12	- Versorgungsaufwendungen	-9.253,78	-29.000,00	0,00	-14.907,65	14.092,35	0,00
13	- Aufwendungen für Sach- und Dienstleistungen	0,00	0,00	0,00	0,00	0,00	0,00
14	- Bilanzielle Abschreibungen	0,00	0,00	0,00	0,00	0,00	0,00
15	- Transferaufwendungen	0,00	0,00	0,00	0,00	0,00	0,00
16	- Sonstige ordentliche Aufwendungen	-5.601,69	-7.200,00	0,00	-6.617,06	582,94	0,00
<b>17</b>	<b>= Ordentliche Aufwendungen</b>	<b>-76.341,70</b>	<b>-77.000,00</b>	<b>0,00</b>	<b>-56.733,48</b>	<b>20.266,52</b>	<b>0,00</b>
<b>18</b>	<b>= Ordentliches Ergebnis (Zeilen 10 und 17)</b>	<b>-76.059,27</b>	<b>-76.700,00</b>	<b>0,00</b>	<b>-54.201,57</b>	<b>22.498,43</b>	<b>0,00</b>
19	+ Finanzerträge	0,00	0,00	0,00	0,00	0,00	0,00
20	- Zinsen und sonstige Finanzaufwendungen	0,00	0,00	0,00	0,00	0,00	0,00
<b>21</b>	<b>= Finanzergebnis (Zeilen 19 und 20)</b>	<b>0,00</b>	<b>0,00</b>	<b>0,00</b>	<b>0,00</b>	<b>0,00</b>	<b>0,00</b>
<b>22</b>	<b>= Ergebnis der laufenden Verwaltungstätigkeit (Zeilen 18 und 21)</b>	<b>-76.059,27</b>	<b>-76.700,00</b>	<b>0,00</b>	<b>-54.201,57</b>	<b>22.498,43</b>	<b>0,00</b>
23	+ Außerordentliche Erträge	0,00	0,00	0,00	0,00	0,00	0,00
24	- Außerordentliche Aufwendungen	0,00	0,00	0,00	0,00	0,00	0,00
<b>25</b>	<b>= Außerordentliches Ergebnis (Zeilen 23 und 24)</b>	<b>0,00</b>	<b>0,00</b>	<b>0,00</b>	<b>0,00</b>	<b>0,00</b>	<b>0,00</b>
<b>26</b>	<b>= Ergebnis -vor Berücksichtigung der int. Leistungsbez.- (Zeilen 22 und 25)</b>	<b>-76.059,27</b>	<b>-76.700,00</b>	<b>0,00</b>	<b>-54.201,57</b>	<b>22.498,43</b>	<b>0,00</b>
27	+ Erträge aus internen Leistungsbeziehungen	0,00	0,00	0,00	0,00	0,00	0,00
28	- Aufwendungen aus internen Leistungsbeziehungen	0,00	0,00	0,00	0,00	0,00	0,00
<b>29</b>	<b>= Teilergebnis (Zeilen 26,27,28)</b>	<b>-76.059,27</b>	<b>-76.700,00</b>	<b>0,00</b>	<b>-54.201,57</b>	<b>22.498,43</b>	<b>0,00</b>

## Jahresabschluss 2022

### Teilfinanzrechnung 01.111.14 Personalrat und Verwaltungsbeauftragte

Stadt Schleiden

Nr.	Bezeichnung	Ergebnis 2021	Fortg. Ansatz 2022	davon Ermächtigungsbeträgen aus 2021	Ergebnis 2022	Vergleich Ansatz / Ergebnis	Ermächtigungsbeträgen in 2023
01	Steuern und ähnliche Abgaben	0,00	0,00	0,00	0,00	0,00	0,00
02	+ Zuwendungen und allgemeine Umlagen	0,00	0,00	0,00	0,00	0,00	0,00
03	+ Sonstige Transfereinzahlungen	0,00	0,00	0,00	0,00	0,00	0,00
04	+ Öffentlich-rechtliche Leistungsentgelte	655,37	300,00	0,00	15.857,73	15.557,73	0,00
05	+ Privatrechtliche Leistungsentgelte	0,00	0,00	0,00	0,00	0,00	0,00
06	+ Kostenerstattungen, Kostenumlagen	18.278,78	0,00	0,00	0,00	0,00	0,00
07	+ Sonstige Einzahlungen	47,90	0,00	0,00	3.012,97	3.012,97	0,00
08	+ Zinsen und sonstige Finanzeinzahlungen	0,00	0,00	0,00	0,00	0,00	0,00
<b>09</b>	<b>= Einzahlungen aus lfd. Verwaltungst.</b>	<b>18.982,05</b>	<b>300,00</b>	<b>0,00</b>	<b>18.870,70</b>	<b>18.570,70</b>	<b>0,00</b>
10	- Personalauszahlungen	-60.194,03	-40.800,00	0,00	-33.950,90	6.849,10	0,00
11	- Versorgungsauszahlungen	-9.030,31	-29.000,00	0,00	-14.657,91	14.342,09	0,00
12	- Auszahlungen für Sach- und Dienstleistungen	0,00	0,00	0,00	0,00	0,00	0,00
13	- Zinsen und sonstige Finanzauszahlungen	0,00	0,00	0,00	0,00	0,00	0,00
14	- Transferausszahlungen	0,00	0,00	0,00	0,00	0,00	0,00
15	- Sonstige Auszahlungen	-5.517,69	-7.200,00	0,00	-5.200,61	1.999,39	0,00
<b>16</b>	<b>= Auszahlungen aus lfd. Verwaltungst.</b>	<b>-74.742,03</b>	<b>-77.000,00</b>	<b>0,00</b>	<b>-53.809,42</b>	<b>23.190,58</b>	<b>0,00</b>
<b>17</b>	<b>= Saldo aus lfd. Verwaltungstätigkeit (Zeilen 9 und 16)</b> <b>Investitionstätigkeit</b> <b>Einzahlungen</b>	<b>-55.759,98</b>	<b>-76.700,00</b>	<b>0,00</b>	<b>-34.938,72</b>	<b>41.761,28</b>	<b>0,00</b>
1	+ Zuwendungen für Investitionsmaßnahmen	0,00	0,00	0,00	0,00	0,00	0,00
2	+ Einzahlungen aus der Veräußerung von Sachanlagen	0,00	0,00	0,00	0,00	0,00	0,00
3	+ Einzahlungen aus der Veräußerung von Finanzanlagen	0,00	0,00	0,00	0,00	0,00	0,00
4	+ Einzahlungen aus Beiträgen u.ä. Entgelten	0,00	0,00	0,00	0,00	0,00	0,00
5	+ Sonstige Investitionseinzahlungen	0,00	0,00	0,00	0,00	0,00	0,00
<b>6</b>	<b>= Summe (invest. Einzahlungen)</b> <b>Auszahlungen</b>	<b>0,00</b>	<b>0,00</b>	<b>0,00</b>	<b>0,00</b>	<b>0,00</b>	<b>0,00</b>
7	- Auszahlungen für den Erwerb von Grundstücken und Gebäuden	0,00	0,00	0,00	0,00	0,00	0,00
8	- Auszahlungen für Baumaßnahmen	0,00	0,00	0,00	0,00	0,00	0,00
9	- Auszahlungen für den Erwerb von beweglichem Anlagevermögen	0,00	0,00	0,00	0,00	0,00	0,00
10	- Auszahlungen für den Erwerb von Finanzanlagen	0,00	0,00	0,00	0,00	0,00	0,00
11	- Auszahlungen von aktivierbaren Zuwendungen	0,00	0,00	0,00	0,00	0,00	0,00
12	- Sonstige Investitionsauszahlungen	0,00	0,00	0,00	0,00	0,00	0,00
<b>13</b>	<b>= Summe (invest. Auszahlungen)</b>	<b>0,00</b>	<b>0,00</b>	<b>0,00</b>	<b>0,00</b>	<b>0,00</b>	<b>0,00</b>
<b>14</b>	<b>= Saldo aus Investitionstätigkeit (Einzahlungen./ Auszahlungen)</b>	<b>0,00</b>	<b>0,00</b>	<b>0,00</b>	<b>0,00</b>	<b>0,00</b>	<b>0,00</b>

## Jahresabschluss 2022

### Teilergebnisrechnung 02.121.01 Statistik und Wahlen

Stadt Schleiden

Nr.	Bezeichnung	Ergebnis 2021	Fortg. Ansatz 2022	davon Ermächtigungsbeträgen aus 2021	Ergebnis 2022	Vergleich Ansatz / Ergebnis	Ermächtigungsbeträgen in 2023
01	Steuern und ähnliche Abgaben	0,00	0,00	0,00	0,00	0,00	0,00
02	+ Zuwendungen und allgemeine Umlagen	0,00	500,00	0,00	0,00	-500,00	0,00
03	+ Sonstige Transfererträge	0,00	0,00	0,00	0,00	0,00	0,00
04	+ Öffentlich-rechtliche Leistungsentgelte	0,00	0,00	0,00	0,00	0,00	0,00
05	+ Privatrechtliche Leistungsentgelte	0,00	0,00	0,00	0,00	0,00	0,00
06	+ Kostenerstattungen und Kostenumlagen	10.112,85	9.000,00	0,00	24.787,60	15.787,60	0,00
07	+ Sonstige ordentliche Erträge	0,00	0,00	0,00	0,00	0,00	0,00
08	+ Aktivierte Eigenleistungen	0,00	0,00	0,00	0,00	0,00	0,00
09	+/- Bestandsveränderungen	0,00	0,00	0,00	0,00	0,00	0,00
<b>10</b>	<b>= Ordentliche Erträge</b>	<b>10.112,85</b>	<b>9.500,00</b>	<b>0,00</b>	<b>24.787,60</b>	<b>15.287,60</b>	<b>0,00</b>
11	- Personalaufwendungen	-17.201,74	-22.100,00	0,00	-19.024,17	3.075,83	0,00
12	- Versorgungsaufwendungen	-6.383,81	-1.700,00	0,00	-4.162,03	-2.462,03	0,00
13	- Aufwendungen für Sach- und Dienstleistungen	0,00	0,00	0,00	0,00	0,00	0,00
14	- Bilanzielle Abschreibungen	0,00	0,00	0,00	0,00	0,00	0,00
15	- Transferaufwendungen	0,00	0,00	0,00	0,00	0,00	0,00
16	- Sonstige ordentliche Aufwendungen	-19.264,32	-22.300,00	0,00	-19.360,07	2.939,93	0,00
<b>17</b>	<b>= Ordentliche Aufwendungen</b>	<b>-42.849,87</b>	<b>-46.100,00</b>	<b>0,00</b>	<b>-42.546,27</b>	<b>3.553,73</b>	<b>0,00</b>
<b>18</b>	<b>= Ordentliches Ergebnis (Zeilen 10 und 17)</b>	<b>-32.737,02</b>	<b>-36.600,00</b>	<b>0,00</b>	<b>-17.758,67</b>	<b>18.841,33</b>	<b>0,00</b>
19	+ Finanzerträge	0,00	0,00	0,00	0,00	0,00	0,00
20	- Zinsen und sonstige Finanzaufwendungen	0,00	0,00	0,00	0,00	0,00	0,00
<b>21</b>	<b>= Finanzergebnis (Zeilen 19 und 20)</b>	<b>0,00</b>	<b>0,00</b>	<b>0,00</b>	<b>0,00</b>	<b>0,00</b>	<b>0,00</b>
<b>22</b>	<b>= Ergebnis der laufenden Verwaltungstätigkeit (Zeilen 18 und 21)</b>	<b>-32.737,02</b>	<b>-36.600,00</b>	<b>0,00</b>	<b>-17.758,67</b>	<b>18.841,33</b>	<b>0,00</b>
23	+ Außerordentliche Erträge	0,00	0,00	0,00	0,00	0,00	0,00
24	- Außerordentliche Aufwendungen	0,00	0,00	0,00	0,00	0,00	0,00
<b>25</b>	<b>= Außerordentliches Ergebnis (Zeilen 23 und 24)</b>	<b>0,00</b>	<b>0,00</b>	<b>0,00</b>	<b>0,00</b>	<b>0,00</b>	<b>0,00</b>
<b>26</b>	<b>= Ergebnis -vor Berücksichtigung der int. Leistungsbez.- (Zeilen 22 und 25)</b>	<b>-32.737,02</b>	<b>-36.600,00</b>	<b>0,00</b>	<b>-17.758,67</b>	<b>18.841,33</b>	<b>0,00</b>
27	+ Erträge aus internen Leistungsbeziehungen	0,00	0,00	0,00	0,00	0,00	0,00
28	- Aufwendungen aus internen Leistungsbeziehungen	-3.818,85	-5.800,00	0,00	-4.186,09	1.613,91	0,00
<b>29</b>	<b>= Teilergebnis (Zeilen 26,27,28)</b>	<b>-36.555,87</b>	<b>-42.400,00</b>	<b>0,00</b>	<b>-21.944,76</b>	<b>20.455,24</b>	<b>0,00</b>



## Jahresabschluss 2022

Teilfinanzrechnung 02.121.01 Statistik und Wahlen							
Stadt Schleiden							
Nr.	Bezeichnung	Ergebnis 2021	Fortg. Ansatz 2022	davon Ermächtigungsbeträgen aus 2021	Ergebnis 2022	Vergleich Ansatz / Ergebnis	Ermächtigungsbeträgen in 2023
01	Steuern und ähnliche Abgaben	0,00	0,00	0,00	0,00	0,00	0,00
02	+ Zuwendungen und allgemeine Umlagen	0,00	500,00	0,00	0,00	-500,00	0,00
03	+ Sonstige Transfereinzahlungen	0,00	0,00	0,00	0,00	0,00	0,00
04	+ Öffentlich-rechtliche Leistungsentgelte	0,00	0,00	0,00	0,00	0,00	0,00
05	+ Privatrechtliche Leistungsentgelte	0,00	0,00	0,00	0,00	0,00	0,00
06	+ Kostenerstattungen, Kostenumlagen	10.112,85	9.000,00	0,00	24.490,18	15.490,18	0,00
07	+ Sonstige Einzahlungen	0,00	0,00	0,00	0,00	0,00	0,00
08	+ Zinsen und sonstige Finanzeinzahlungen	0,00	0,00	0,00	0,00	0,00	0,00
<b>09</b>	<b>= Einzahlungen aus lfd. Verwaltungst.</b>	<b>10.112,85</b>	<b>9.500,00</b>	<b>0,00</b>	<b>24.490,18</b>	<b>14.990,18</b>	<b>0,00</b>
10	- Personalauszahlungen	-16.373,69	-22.100,00	0,00	-19.069,23	3.030,77	0,00
11	- Versorgungsauszahlungen	-6.230,07	-1.700,00	0,00	-3.525,02	-1.825,02	0,00
12	- Auszahlungen für Sach- und Dienstleistungen	0,00	0,00	0,00	0,00	0,00	0,00
13	- Zinsen und sonstige Finanzauszahlungen	0,00	0,00	0,00	0,00	0,00	0,00
14	- Transferausszahlungen	0,00	0,00	0,00	0,00	0,00	0,00
15	- Sonstige Auszahlungen	-19.649,71	-22.300,00	0,00	-18.791,81	3.508,19	0,00
<b>16</b>	<b>= Auszahlungen aus lfd. Verwaltungst.</b>	<b>-42.253,47</b>	<b>-46.100,00</b>	<b>0,00</b>	<b>-41.386,06</b>	<b>4.713,94</b>	<b>0,00</b>
<b>17</b>	<b>= Saldo aus lfd. Verwaltungstätigkeit (Zeilen 9 und 16)</b> <b>Investitionstätigkeit</b> <b>Einzahlungen</b>	<b>-32.140,62</b>	<b>-36.600,00</b>	<b>0,00</b>	<b>-16.895,88</b>	<b>19.704,12</b>	<b>0,00</b>
1	+ Zuwendungen für Investitionsmaßnahmen	0,00	0,00	0,00	0,00	0,00	0,00
2	+ Einzahlungen aus der Veräußerung von Sachanlagen	0,00	0,00	0,00	0,00	0,00	0,00
3	+ Einzahlungen aus der Veräußerung von Finanzanlagen	0,00	0,00	0,00	0,00	0,00	0,00
4	+ Einzahlungen aus Beiträgen u.ä. Entgelten	0,00	0,00	0,00	0,00	0,00	0,00
5	+ Sonstige Investitionseinzahlungen	0,00	0,00	0,00	0,00	0,00	0,00
<b>6</b>	<b>= Summe (invest. Einzahlungen)</b> <b>Auszahlungen</b>	<b>0,00</b>	<b>0,00</b>	<b>0,00</b>	<b>0,00</b>	<b>0,00</b>	<b>0,00</b>
7	- Auszahlungen für den Erwerb von Grundstücken und Gebäuden	0,00	0,00	0,00	0,00	0,00	0,00
8	- Auszahlungen für Baumaßnahmen	0,00	0,00	0,00	0,00	0,00	0,00
9	- Auszahlungen für den Erwerb von beweglichem Anlagevermögen	0,00	0,00	0,00	0,00	0,00	0,00
10	- Auszahlungen für den Erwerb von Finanzanlagen	0,00	0,00	0,00	0,00	0,00	0,00
11	- Auszahlungen von aktivierbaren Zuwendungen	0,00	0,00	0,00	0,00	0,00	0,00
12	- Sonstige Investitionsauszahlungen	0,00	0,00	0,00	0,00	0,00	0,00
<b>13</b>	<b>= Summe (invest. Auszahlungen)</b>	<b>0,00</b>	<b>0,00</b>	<b>0,00</b>	<b>0,00</b>	<b>0,00</b>	<b>0,00</b>
<b>14</b>	<b>= Saldo aus Investitionstätigkeit (Einzahlungen./ Auszahlungen)</b>	<b>0,00</b>	<b>0,00</b>	<b>0,00</b>	<b>0,00</b>	<b>0,00</b>	<b>0,00</b>

## Jahresabschluss 2022

### Teilergebnisrechnung 02.122.01 Ordnungs-, Verkehrs- und Gewerbeswesen

Stadt Schleiden

Nr.	Bezeichnung	Ergebnis 2021	Fortg. Ansatz 2022	davon Ermächtigungsbeträgen aus 2021	Ergebnis 2022	Vergleich Ansatz / Ergebnis	Ermächtigungsbeträgen in 2023
01	Steuern und ähnliche Abgaben	0,00	0,00	0,00	0,00	0,00	0,00
02	+ Zuwendungen und allgemeine Umlagen	16.375,63	3.000,00	0,00	364.908,28	361.908,28	0,00
03	+ Sonstige Transfererträge	0,00	0,00	0,00	0,00	0,00	0,00
04	+ Öffentlich-rechtliche Leistungsentgelte	7.707,50	20.100,00	0,00	6.215,00	-13.885,00	0,00
05	+ Privatrechtliche Leistungsentgelte	467,28	0,00	0,00	0,00	0,00	0,00
06	+ Kostenerstattungen und Kostenumlagen	40.123,31	14.700,00	0,00	5.412,59	-9.287,41	0,00
07	+ Sonstige ordentliche Erträge	15.333,50	40.200,00	0,00	15.713,97	-24.486,03	0,00
08	+ Aktivierte Eigenleistungen	0,00	0,00	0,00	0,00	0,00	0,00
09	+/- Bestandsveränderungen	0,00	0,00	0,00	0,00	0,00	0,00
<b>10</b>	<b>= Ordentliche Erträge</b>	<b>80.007,22</b>	<b>78.000,00</b>	<b>0,00</b>	<b>392.249,84</b>	<b>314.249,84</b>	<b>0,00</b>
11	- Personalaufwendungen	-268.890,70	-216.400,00	0,00	-204.371,88	12.028,12	0,00
12	- Versorgungsaufwendungen	-103.093,61	-163.600,00	0,00	-138.974,98	24.625,02	0,00
13	- Aufwendungen für Sach- und Dienstleistungen	-33.335,17	-63.000,00	0,00	-36.355,16	26.644,84	0,00
14	- Bilanzielle Abschreibungen	-15.182,88	-3.500,00	0,00	-26.132,97	-22.632,97	0,00
15	- Transferaufwendungen	0,00	0,00	0,00	-10.000,00	-10.000,00	0,00
16	- Sonstige ordentliche Aufwendungen	-103.577,63	-40.000,00	0,00	-24.244,32	15.755,68	0,00
<b>17</b>	<b>= Ordentliche Aufwendungen</b>	<b>-524.079,99</b>	<b>-486.500,00</b>	<b>0,00</b>	<b>-440.079,31</b>	<b>46.420,69</b>	<b>0,00</b>
<b>18</b>	<b>= Ordentliches Ergebnis (Zeilen 10 und 17)</b>	<b>-444.072,77</b>	<b>-408.500,00</b>	<b>0,00</b>	<b>-47.829,47</b>	<b>360.670,53</b>	<b>0,00</b>
19	+ Finanzerträge	0,00	0,00	0,00	0,00	0,00	0,00
20	- Zinsen und sonstige Finanzaufwendungen	0,00	0,00	0,00	0,00	0,00	0,00
<b>21</b>	<b>= Finanzergebnis (Zeilen 19 und 20)</b>	<b>0,00</b>	<b>0,00</b>	<b>0,00</b>	<b>0,00</b>	<b>0,00</b>	<b>0,00</b>
<b>22</b>	<b>= Ergebnis der laufenden Verwaltungstätigkeit (Zeilen 18 und 21)</b>	<b>-444.072,77</b>	<b>-408.500,00</b>	<b>0,00</b>	<b>-47.829,47</b>	<b>360.670,53</b>	<b>0,00</b>
23	+ Außerordentliche Erträge	406.405,16	20.000,00	0,00	235.097,10	215.097,10	0,00
24	- Außerordentliche Aufwendungen	-320.605,90	0,00	0,00	-386.703,78	-386.703,78	0,00
<b>25</b>	<b>= Außerordentliches Ergebnis (Zeilen 23 und 24)</b>	<b>85.799,26</b>	<b>20.000,00</b>	<b>0,00</b>	<b>-151.606,68</b>	<b>-171.606,68</b>	<b>0,00</b>
<b>26</b>	<b>= Ergebnis -vor Berücksichtigung der int. Leistungsbez.- (Zeilen 22 und 25)</b>	<b>-358.273,51</b>	<b>-388.500,00</b>	<b>0,00</b>	<b>-199.436,15</b>	<b>189.063,85</b>	<b>0,00</b>
27	+ Erträge aus internen Leistungsbeziehungen	0,00	0,00	0,00	0,00	0,00	0,00
28	- Aufwendungen aus internen Leistungsbeziehungen	-3.787,60	-9.000,00	0,00	-2.100,30	6.899,70	0,00
<b>29</b>	<b>= Teilergebnis (Zeilen 26,27,28)</b>	<b>-362.061,11</b>	<b>-397.500,00</b>	<b>0,00</b>	<b>-201.536,45</b>	<b>195.963,55</b>	<b>0,00</b>

## Jahresabschluss 2022

### Teilfinanzrechnung 02.122.01 Ordnungs-, Verkehrs- und Gewerbeswesen

Stadt Schleiden

Nr.	Bezeichnung	Ergebnis 2021	Fortg. Ansatz 2022	davon Ermächtigungsbeträgen aus 2021	Ergebnis 2022	Vergleich Ansatz / Ergebnis	Ermächtigungsbeträgen in 2023
01	Steuern und ähnliche Abgaben	0,00	0,00	0,00	0,00	0,00	0,00
02	+ Zuwendungen und allgemeine Umlagen	0,00	0,00	0,00	300.000,00	300.000,00	0,00
03	+ Sonstige Transfereinzahlungen	0,00	0,00	0,00	0,00	0,00	0,00
04	+ Öffentlich-rechtliche Leistungsentgelte	8.110,06	20.100,00	0,00	5.748,00	-14.352,00	0,00
05	+ Privatrechtliche Leistungsentgelte	467,28	0,00	0,00	0,00	0,00	0,00
06	+ Kostenerstattungen, Kostenumlagen	41.189,53	14.700,00	0,00	4.202,40	-10.497,60	0,00
07	+ Sonstige Einzahlungen	3.274.823,50	40.200,00	0,00	45.974,94	5.774,94	0,00
08	+ Zinsen und sonstige Finanzeinzahlungen	0,00	0,00	0,00	0,00	0,00	0,00
<b>09</b>	<b>= Einzahlungen aus lfd. Verwaltungst.</b>	<b>3.324.590,37</b>	<b>75.000,00</b>	<b>0,00</b>	<b>355.925,34</b>	<b>280.925,34</b>	<b>0,00</b>
10	- Personalauszahlungen	-255.078,09	-216.400,00	0,00	-208.603,41	7.796,59	0,00
11	- Versorgungsauszahlungen	-100.285,57	-163.600,00	0,00	-131.141,17	32.458,83	0,00
12	- Auszahlungen für Sach- und Dienstleistungen	-32.578,76	-63.000,00	0,00	-42.996,93	20.003,07	0,00
13	- Zinsen und sonstige Finanzauszahlungen	0,00	0,00	0,00	0,00	0,00	0,00
14	- Transferausszahlungen	0,00	0,00	0,00	0,00	0,00	0,00
15	- Sonstige Auszahlungen	-435.780,87	-40.000,00	0,00	-420.767,97	-380.767,97	0,00
<b>16</b>	<b>= Auszahlungen aus lfd. Verwaltungst.</b>	<b>-823.723,29</b>	<b>-483.000,00</b>	<b>0,00</b>	<b>-803.509,48</b>	<b>-320.509,48</b>	<b>0,00</b>
<b>17</b>	<b>= Saldo aus lfd. Verwaltungstätigkeit (Zeilen 9 und 16) Investitionstätigkeit Einzahlungen</b>	<b>2.500.867,08</b>	<b>-408.000,00</b>	<b>0,00</b>	<b>-447.584,14</b>	<b>-39.584,14</b>	<b>0,00</b>
1	+ Zuwendungen für Investitionsmaßnahmen	12.819,71	0,00	0,00	471.135,07	471.135,07	0,00
2	+ Einzahlungen aus der Veräußerung von Sachanlagen	0,00	0,00	0,00	0,00	0,00	0,00
3	+ Einzahlungen aus der Veräußerung von Finanzanlagen	0,00	0,00	0,00	0,00	0,00	0,00
4	+ Einzahlungen aus Beiträgen u.ä. Entgelten	0,00	0,00	0,00	0,00	0,00	0,00
5	+ Sonstige Investitionseinzahlungen	0,00	0,00	0,00	0,00	0,00	0,00
<b>6</b>	<b>= Summe (invest. Einzahlungen) Auszahlungen</b>	<b>12.819,71</b>	<b>0,00</b>	<b>0,00</b>	<b>471.135,07</b>	<b>471.135,07</b>	<b>0,00</b>
7	- Auszahlungen für den Erwerb von Grundstücken und Gebäuden	0,00	0,00	0,00	0,00	0,00	0,00
8	- Auszahlungen für Baumaßnahmen	0,00	0,00	0,00	0,00	0,00	0,00
9	- Auszahlungen für den Erwerb von beweglichem Anlagevermögen	-143.276,39	-106.075,31	-62.575,31	-111.234,47	-5.159,16	-95.292,06
10	- Auszahlungen für den Erwerb von Finanzanlagen	0,00	0,00	0,00	-50,00	-50,00	0,00
11	- Auszahlungen von aktivierbaren Zuwendungen	0,00	0,00	0,00	0,00	0,00	0,00
12	- Sonstige Investitionsauszahlungen	0,00	0,00	0,00	0,00	0,00	0,00
<b>13</b>	<b>= Summe (invest. Auszahlungen)</b>	<b>-143.276,39</b>	<b>-106.075,31</b>	<b>-62.575,31</b>	<b>-111.284,47</b>	<b>-5.209,16</b>	<b>-95.292,06</b>
<b>14</b>	<b>= Saldo aus Investitionstätigkeit (Einzahlungen./ Auszahlungen)</b>	<b>-130.456,68</b>	<b>-106.075,31</b>	<b>-62.575,31</b>	<b>359.850,60</b>	<b>465.925,91</b>	<b>-95.292,06</b>

## Jahresabschluss 2022

<b>Investitionen 02.122.01 Ordnungs-, Verkehrs- und Gewerbeswesen</b>					
Stadt Schleiden					
Nr. Bezeichnung	Jahres- ergebnis 2021	Ansatz 2022	Jahres- ergebnis 2022	Fortg. Ansatz 2022	Vergl. Fortg. Ansatz- Ergebnis 2022
11/GWG0001 Geringwertige Wirtschaftsgüter - 02.122.01	-278,92	-500,00	-2.845,75	-9.661,88	-6.816,13
26 - Auszahlungen für den Erwerb v. beweglichem Anla gevermögen	-278,92	-500,00	-2.845,75	-9.661,88	-6.816,13
2022-HIZ Förderung IKZ Traumazentrum	0,00	0,00	267.781,86	0,00	-267.781,86
18 + Zuwendungen für Investitionsmaßnahmen	0,00	0,00	267.781,86	0,00	-267.781,86
APL2021-10 inv. Ersatzbeschaffungen Hochwasser	0,00	0,00	-86.036,14	-95.960,00	-9.923,86
26 - Auszahlungen für den Erwerb v. beweglichem Anla gevermögen	0,00	0,00	-86.036,14	-95.960,00	-9.923,86
APL2022-4 Beteiligung GenoEifel	0,00	0,00	-50,00	-50,00	0,00
27 - Auszahlungen für den Erwerb von Finanzanlagen	0,00	0,00	-50,00	-50,00	0,00
APL2022-8 Anschaffung iPhone OWIG	0,00	0,00	-1.955,98	-2.500,00	-544,02
26 - Auszahlungen für den Erwerb v. beweglichem Anla gevermögen	0,00	0,00	-1.955,98	-2.500,00	-544,02
I16-2-003 Errichtung eines Warnsystems im Stadtgebiet	-142.997,47	-33.000,00	0,00	-32.716,75	-32.716,75
26 - Auszahlungen für den Erwerb v. beweglichem Anla gevermögen	-142.997,47	-33.000,00	0,00	-32.716,75	-32.716,75
I21-2-032 Errichtung Sportpark Schleiden	0,00	0,00	165.731,00	0,00	-165.731,00
18 + Zuwendungen für Investitionsmaßnahmen	0,00	0,00	165.731,00	0,00	-165.731,00
I22-2-007 AED-Geräte / Defibrillatoren	0,00	-10.000,00	0,00	-8.950,00	-8.950,00
26 - Auszahlungen für den Erwerb v. beweglichem Anla gevermögen	0,00	-10.000,00	0,00	-9.000,00	-9.000,00
27 - Auszahlungen für den Erwerb von Finanzanlagen	0,00	0,00	0,00	50,00	50,00
I23-2-013 Ausstattung SAE	0,00	0,00	-20.396,60	-21.000,00	-603,40
26 - Auszahlungen für den Erwerb v. beweglichem Anla gevermögen	0,00	0,00	-20.396,60	-21.000,00	-603,40
<b>Gesamtsumme</b>	<b>-143.276,39</b>	<b>-43.500,00</b>	<b>322.228,39</b>	<b>-170.838,63</b>	<b>-493.067,02</b>

## Jahresabschluss 2022

### Teilergebnisrechnung 02.122.02 Bürgerbüro, Meldeangelegenheiten

Stadt Schleiden

Nr.	Bezeichnung	Ergebnis 2021	Fortg. Ansatz 2022	davon Ermächtigungsbeträgen aus 2021	Ergebnis 2022	Vergleich Ansatz / Ergebnis	Ermächtigungsbeträgen in 2023
01	Steuern und ähnliche Abgaben	0,00	0,00	0,00	0,00	0,00	0,00
02	+ Zuwendungen und allgemeine Umlagen	2.861,11	10.000,00	0,00	3.135,30	-6.864,70	0,00
03	+ Sonstige Transfererträge	0,00	0,00	0,00	0,00	0,00	0,00
04	+ Öffentlich-rechtliche Leistungsentgelte	94.072,86	108.000,00	0,00	118.877,74	10.877,74	0,00
05	+ Privatrechtliche Leistungsentgelte	0,00	0,00	0,00	0,00	0,00	0,00
06	+ Kostenerstattungen und Kostenumlagen	0,00	0,00	0,00	621,54	621,54	0,00
07	+ Sonstige ordentliche Erträge	110,00	200,00	0,00	196,00	-4,00	0,00
08	+ Aktivierte Eigenleistungen	0,00	0,00	0,00	0,00	0,00	0,00
09	+/- Bestandsveränderungen	0,00	0,00	0,00	0,00	0,00	0,00
<b>10</b>	<b>= Ordentliche Erträge</b>	<b>97.043,97</b>	<b>118.200,00</b>	<b>0,00</b>	<b>122.830,58</b>	<b>4.630,58</b>	<b>0,00</b>
11	- Personalaufwendungen	-148.276,61	-145.800,00	0,00	-144.260,39	1.539,61	0,00
12	- Versorgungsaufwendungen	-96.103,71	-8.500,00	0,00	-54.112,85	-45.612,85	0,00
13	- Aufwendungen für Sach- und Dienstleistungen	-44.830,39	-60.000,00	0,00	-59.239,01	760,99	0,00
14	- Bilanzielle Abschreibungen	-2.318,25	-10.000,00	0,00	-2.318,24	7.681,76	0,00
15	- Transferaufwendungen	0,00	0,00	0,00	0,00	0,00	0,00
16	- Sonstige ordentliche Aufwendungen	-62.694,84	-67.300,00	0,00	-65.476,65	1.823,35	0,00
<b>17</b>	<b>= Ordentliche Aufwendungen</b>	<b>-354.223,80</b>	<b>-291.600,00</b>	<b>0,00</b>	<b>-325.407,14</b>	<b>-33.807,14</b>	<b>0,00</b>
<b>18</b>	<b>= Ordentliches Ergebnis (Zeilen 10 und 17)</b>	<b>-257.179,83</b>	<b>-173.400,00</b>	<b>0,00</b>	<b>-202.576,56</b>	<b>-29.176,56</b>	<b>0,00</b>
19	+ Finanzerträge	0,00	0,00	0,00	0,00	0,00	0,00
20	- Zinsen und sonstige Finanzaufwendungen	0,00	0,00	0,00	0,00	0,00	0,00
<b>21</b>	<b>= Finanzergebnis (Zeilen 19 und 20)</b>	<b>0,00</b>	<b>0,00</b>	<b>0,00</b>	<b>0,00</b>	<b>0,00</b>	<b>0,00</b>
<b>22</b>	<b>= Ergebnis der laufenden Verwaltungstätigkeit (Zeilen 18 und 21)</b>	<b>-257.179,83</b>	<b>-173.400,00</b>	<b>0,00</b>	<b>-202.576,56</b>	<b>-29.176,56</b>	<b>0,00</b>
23	+ Außerordentliche Erträge	0,00	0,00	0,00	0,00	0,00	0,00
24	- Außerordentliche Aufwendungen	0,00	0,00	0,00	0,00	0,00	0,00
<b>25</b>	<b>= Außerordentliches Ergebnis (Zeilen 23 und 24)</b>	<b>0,00</b>	<b>0,00</b>	<b>0,00</b>	<b>0,00</b>	<b>0,00</b>	<b>0,00</b>
<b>26</b>	<b>= Ergebnis -vor Berücksichtigung der int. Leistungsbez.- (Zeilen 22 und 25)</b>	<b>-257.179,83</b>	<b>-173.400,00</b>	<b>0,00</b>	<b>-202.576,56</b>	<b>-29.176,56</b>	<b>0,00</b>
27	+ Erträge aus internen Leistungsbeziehungen	0,00	0,00	0,00	0,00	0,00	0,00
28	- Aufwendungen aus internen Leistungsbeziehungen	0,00	0,00	0,00	0,00	0,00	0,00
<b>29</b>	<b>= Teilergebnis (Zeilen 26,27,28)</b>	<b>-257.179,83</b>	<b>-173.400,00</b>	<b>0,00</b>	<b>-202.576,56</b>	<b>-29.176,56</b>	<b>0,00</b>

## Jahresabschluss 2022

### Teilfinanzrechnung 02.122.02 Bürgerbüro, Meldeangelegenheiten

Stadt Schleiden

Nr.	Bezeichnung	Ergebnis 2021	Fortg. Ansatz 2022	davon Ermächtigungsbeträgen aus 2021	Ergebnis 2022	Vergleich Ansatz / Ergebnis	Ermächtigungsbeträgen in 2023
01	Steuern und ähnliche Abgaben	0,00	0,00	0,00	0,00	0,00	0,00
02	+ Zuwendungen und allgemeine Umlagen	0,00	0,00	0,00	0,00	0,00	0,00
03	+ Sonstige Transfereinzahlungen	0,00	0,00	0,00	0,00	0,00	0,00
04	+ Öffentlich-rechtliche Leistungsentgelte	90.905,17	108.000,00	0,00	123.761,66	15.761,66	0,00
05	+ Privatrechtliche Leistungsentgelte	0,00	0,00	0,00	0,00	0,00	0,00
06	+ Kostenerstattungen, Kostenumlagen	0,00	0,00	0,00	621,54	621,54	0,00
07	+ Sonstige Einzahlungen	1.728,49	3.100,00	0,00	3.139,84	39,84	0,00
08	+ Zinsen und sonstige Finanzeinzahlungen	0,00	0,00	0,00	0,00	0,00	0,00
<b>09</b>	<b>= Einzahlungen aus lfd. Verwaltungst.</b>	<b>92.633,66</b>	<b>111.100,00</b>	<b>0,00</b>	<b>127.523,04</b>	<b>16.423,04</b>	<b>0,00</b>
10	- Personalauszahlungen	-145.480,98	-145.800,00	0,00	-144.480,08	1.319,92	0,00
11	- Versorgungsauszahlungen	-93.772,03	-8.500,00	0,00	-44.295,18	-35.795,18	0,00
12	- Auszahlungen für Sach- und Dienstleistungen	-44.433,52	-60.000,00	0,00	-58.968,56	1.031,44	0,00
13	- Zinsen und sonstige Finanzauszahlungen	0,00	0,00	0,00	0,00	0,00	0,00
14	- Transferausszahlungen	0,00	0,00	0,00	0,00	0,00	0,00
15	- Sonstige Auszahlungen	-62.766,95	-67.300,00	0,00	-63.727,36	3.572,64	0,00
<b>16</b>	<b>= Auszahlungen aus lfd. Verwaltungst.</b>	<b>-346.453,48</b>	<b>-281.600,00</b>	<b>0,00</b>	<b>-311.471,18</b>	<b>-29.871,18</b>	<b>0,00</b>
<b>17</b>	<b>= Saldo aus lfd. Verwaltungstätigkeit (Zeilen 9 und 16)</b>	<b>-253.819,82</b>	<b>-170.500,00</b>	<b>0,00</b>	<b>-183.948,14</b>	<b>-13.448,14</b>	<b>0,00</b>
	<b>Investitionstätigkeit</b>						
	<b>Einzahlungen</b>						
1	+ Zuwendungen für Investitionsmaßnahmen	0,00	0,00	0,00	0,00	0,00	0,00
2	+ Einzahlungen aus der Veräußerung von Sachanlagen	0,00	0,00	0,00	0,00	0,00	0,00
3	+ Einzahlungen aus der Veräußerung von Finanzanlagen	0,00	0,00	0,00	0,00	0,00	0,00
4	+ Einzahlungen aus Beiträgen u.ä. Entgelten	0,00	0,00	0,00	0,00	0,00	0,00
5	+ Sonstige Investitionseinzahlungen	0,00	0,00	0,00	0,00	0,00	0,00
<b>6</b>	<b>= Summe (invest. Einzahlungen)</b>	<b>0,00</b>	<b>0,00</b>	<b>0,00</b>	<b>0,00</b>	<b>0,00</b>	<b>0,00</b>
	<b>Auszahlungen</b>						
7	- Auszahlungen für den Erwerb von Grundstücken und Gebäuden	0,00	0,00	0,00	0,00	0,00	0,00
8	- Auszahlungen für Baumaßnahmen	0,00	0,00	0,00	0,00	0,00	0,00
9	- Auszahlungen für den Erwerb von beweglichem Anlagevermögen	-8.246,60	0,00	0,00	0,00	0,00	0,00
10	- Auszahlungen für den Erwerb von Finanzanlagen	0,00	0,00	0,00	0,00	0,00	0,00
11	- Auszahlungen von aktivierbaren Zuwendungen	0,00	0,00	0,00	0,00	0,00	0,00
12	- Sonstige Investitionsauszahlungen	0,00	0,00	0,00	0,00	0,00	0,00
<b>13</b>	<b>= Summe (invest. Auszahlungen)</b>	<b>-8.246,60</b>	<b>0,00</b>	<b>0,00</b>	<b>0,00</b>	<b>0,00</b>	<b>0,00</b>
<b>14</b>	<b>= Saldo aus Investitionstätigkeit (Einzahlungen./Auszahlungen)</b>	<b>-8.246,60</b>	<b>0,00</b>	<b>0,00</b>	<b>0,00</b>	<b>0,00</b>	<b>0,00</b>

## Jahresabschluss 2022

### Investitionen 02.122.02 Bürgerbüro, Meldeangelegenheiten

Stadt Schleiden

Nr. Bezeichnung	Jahres- ergebnis 2021	Ansatz 2022	Jahres- ergebnis 2022	Fortg. Ansatz 2022	Vergl. Fortg. Ansatz- Ergebnis 2022
APL2020-9 TopCash2	-8.246,60	0,00	0,00	0,00	0,00
26 - Auszahlungen für den Erwerb v. beweglichem Anla gevermögen	-8.246,60	0,00	0,00	0,00	0,00
<b>Gesamtsumme</b>	<b>-8.246,60</b>	<b>0,00</b>	<b>0,00</b>	<b>0,00</b>	<b>0,00</b>

## Jahresabschluss 2022

### Teilergebnisrechnung 02.122.03 Standesamt, Personenstandswesen

Stadt Schleiden

Nr.	Bezeichnung	Ergebnis 2021	Fortg. Ansatz 2022	davon Ermächtigungsbeträgen aus 2021	Ergebnis 2022	Vergleich Ansatz / Ergebnis	Ermächtigungsbeträgen in 2023
01	Steuern und ähnliche Abgaben	0,00	0,00	0,00	0,00	0,00	0,00
02	+ Zuwendungen und allgemeine Umlagen	395,87	1.000,00	0,00	395,86	-604,14	0,00
03	+ Sonstige Transfererträge	0,00	0,00	0,00	0,00	0,00	0,00
04	+ Öffentlich-rechtliche Leistungsentgelte	12.195,01	14.500,00	0,00	12.436,00	-2.064,00	0,00
05	+ Privatrechtliche Leistungsentgelte	911,85	9.500,00	0,00	1.895,00	-7.605,00	0,00
06	+ Kostenerstattungen und Kostenumlagen	0,00	100,00	0,00	0,00	-100,00	0,00
07	+ Sonstige ordentliche Erträge	0,00	100,00	0,00	0,00	-100,00	0,00
08	+ Aktivierte Eigenleistungen	0,00	0,00	0,00	0,00	0,00	0,00
09	+/- Bestandsveränderungen	0,00	0,00	0,00	0,00	0,00	0,00
<b>10</b>	<b>= Ordentliche Erträge</b>	<b>13.502,73</b>	<b>25.200,00</b>	<b>0,00</b>	<b>14.726,86</b>	<b>-10.473,14</b>	<b>0,00</b>
11	- Personalaufwendungen	-65.754,02	-83.700,00	0,00	-84.798,02	-1.098,02	0,00
12	- Versorgungsaufwendungen	-1.405,41	-15.400,00	0,00	-12.464,85	2.935,15	0,00
13	- Aufwendungen für Sach- und Dienstleistungen	-681,11	-1.400,00	0,00	-1.046,13	353,87	0,00
14	- Bilanzielle Abschreibungen	-395,87	-1.000,00	0,00	-395,86	604,14	0,00
15	- Transferaufwendungen	0,00	0,00	0,00	0,00	0,00	0,00
16	- Sonstige ordentliche Aufwendungen	-6.318,48	-8.200,00	0,00	-6.997,69	1.202,31	0,00
<b>17</b>	<b>= Ordentliche Aufwendungen</b>	<b>-74.554,89</b>	<b>-109.700,00</b>	<b>0,00</b>	<b>-105.702,55</b>	<b>3.997,45</b>	<b>0,00</b>
<b>18</b>	<b>= Ordentliches Ergebnis (Zeilen 10 und 17)</b>	<b>-61.052,16</b>	<b>-84.500,00</b>	<b>0,00</b>	<b>-90.975,69</b>	<b>-6.475,69</b>	<b>0,00</b>
19	+ Finanzerträge	0,00	0,00	0,00	0,00	0,00	0,00
20	- Zinsen und sonstige Finanzaufwendungen	0,00	0,00	0,00	0,00	0,00	0,00
<b>21</b>	<b>= Finanzergebnis (Zeilen 19 und 20)</b>	<b>0,00</b>	<b>0,00</b>	<b>0,00</b>	<b>0,00</b>	<b>0,00</b>	<b>0,00</b>
<b>22</b>	<b>= Ergebnis der laufenden Verwaltungstätigkeit (Zeilen 18 und 21)</b>	<b>-61.052,16</b>	<b>-84.500,00</b>	<b>0,00</b>	<b>-90.975,69</b>	<b>-6.475,69</b>	<b>0,00</b>
23	+ Außerordentliche Erträge	0,00	0,00	0,00	0,00	0,00	0,00
24	- Außerordentliche Aufwendungen	0,00	0,00	0,00	0,00	0,00	0,00
<b>25</b>	<b>= Außerordentliches Ergebnis (Zeilen 23 und 24)</b>	<b>0,00</b>	<b>0,00</b>	<b>0,00</b>	<b>0,00</b>	<b>0,00</b>	<b>0,00</b>
<b>26</b>	<b>= Ergebnis -vor Berücksichtigung der int. Leistungsbez.- (Zeilen 22 und 25)</b>	<b>-61.052,16</b>	<b>-84.500,00</b>	<b>0,00</b>	<b>-90.975,69</b>	<b>-6.475,69</b>	<b>0,00</b>
27	+ Erträge aus internen Leistungsbeziehungen	0,00	0,00	0,00	0,00	0,00	0,00
28	- Aufwendungen aus internen Leistungsbeziehungen	0,00	-100,00	0,00	0,00	100,00	0,00
<b>29</b>	<b>= Teilergebnis (Zeilen 26,27,28)</b>	<b>-61.052,16</b>	<b>-84.600,00</b>	<b>0,00</b>	<b>-90.975,69</b>	<b>-6.375,69</b>	<b>0,00</b>



## Jahresabschluss 2022

### Teilfinanzrechnung 02.122.03 Standesamt, Personenstandswesen

Stadt Schleiden

Nr.	Bezeichnung	Ergebnis 2021	Fortg. Ansatz 2022	davon Ermächtigungsbeträgen aus 2021	Ergebnis 2022	Vergleich Ansatz / Ergebnis	Ermächtigungsbeträgen in 2023
01	Steuern und ähnliche Abgaben	0,00	0,00	0,00	0,00	0,00	0,00
02	+ Zuwendungen und allgemeine Umlagen	0,00	0,00	0,00	0,00	0,00	0,00
03	+ Sonstige Transfereinzahlungen	0,00	0,00	0,00	0,00	0,00	0,00
04	+ Öffentlich-rechtliche Leistungsentgelte	11.843,66	14.500,00	0,00	12.541,35	-1.958,65	0,00
05	+ Privatrechtliche Leistungsentgelte	905,77	9.500,00	0,00	1.825,07	-7.674,93	0,00
06	+ Kostenerstattungen, Kostenumlagen	0,00	100,00	0,00	0,00	-100,00	0,00
07	+ Sonstige Einzahlungen	75,22	400,00	0,00	148,01	-251,99	0,00
08	+ Zinsen und sonstige Finanzeinzahlungen	0,00	0,00	0,00	0,00	0,00	0,00
<b>09</b>	<b>= Einzahlungen aus lfd. Verwaltungst.</b>	<b>12.824,65</b>	<b>24.500,00</b>	<b>0,00</b>	<b>14.514,43</b>	<b>-9.985,57</b>	<b>0,00</b>
10	- Personalauszahlungen	-65.559,87	-83.700,00	0,00	-85.235,64	-1.535,64	0,00
11	- Versorgungsauszahlungen	-1.677,40	-15.400,00	0,00	-12.482,97	2.917,03	0,00
12	- Auszahlungen für Sach- und Dienstleistungen	-487,21	-1.400,00	0,00	-747,33	652,67	0,00
13	- Zinsen und sonstige Finanzauszahlungen	0,00	0,00	0,00	0,00	0,00	0,00
14	- Transferausszahlungen	0,00	0,00	0,00	0,00	0,00	0,00
15	- Sonstige Auszahlungen	-6.445,62	-8.500,00	0,00	-6.870,87	1.629,13	0,00
<b>16</b>	<b>= Auszahlungen aus lfd. Verwaltungst.</b>	<b>-74.170,10</b>	<b>-109.000,00</b>	<b>0,00</b>	<b>-105.336,81</b>	<b>3.663,19</b>	<b>0,00</b>
<b>17</b>	<b>= Saldo aus lfd. Verwaltungstätigkeit (Zeilen 9 und 16)</b>	<b>-61.345,45</b>	<b>-84.500,00</b>	<b>0,00</b>	<b>-90.822,38</b>	<b>-6.322,38</b>	<b>0,00</b>
	<b>Investitionstätigkeit</b>						
	<b>Einzahlungen</b>						
1	+ Zuwendungen für Investitionsmaßnahmen	0,00	0,00	0,00	0,00	0,00	0,00
2	+ Einzahlungen aus der Veräußerung von Sachanlagen	0,00	0,00	0,00	0,00	0,00	0,00
3	+ Einzahlungen aus der Veräußerung von Finanzanlagen	0,00	0,00	0,00	0,00	0,00	0,00
4	+ Einzahlungen aus Beiträgen u.ä. Entgelten	0,00	0,00	0,00	0,00	0,00	0,00
5	+ Sonstige Investitionseinzahlungen	0,00	0,00	0,00	0,00	0,00	0,00
<b>6</b>	<b>= Summe (invest. Einzahlungen)</b>	<b>0,00</b>	<b>0,00</b>	<b>0,00</b>	<b>0,00</b>	<b>0,00</b>	<b>0,00</b>
	<b>Auszahlungen</b>						
7	- Auszahlungen für den Erwerb von Grundstücken und Gebäuden	0,00	0,00	0,00	0,00	0,00	0,00
8	- Auszahlungen für Baumaßnahmen	0,00	0,00	0,00	0,00	0,00	0,00
9	- Auszahlungen für den Erwerb von beweglichem Anlagevermögen	0,00	0,00	0,00	0,00	0,00	0,00
10	- Auszahlungen für den Erwerb von Finanzanlagen	0,00	0,00	0,00	0,00	0,00	0,00
11	- Auszahlungen von aktivierbaren Zuwendungen	0,00	0,00	0,00	0,00	0,00	0,00
12	- Sonstige Investitionsauszahlungen	0,00	0,00	0,00	0,00	0,00	0,00
<b>13</b>	<b>= Summe (invest. Auszahlungen)</b>	<b>0,00</b>	<b>0,00</b>	<b>0,00</b>	<b>0,00</b>	<b>0,00</b>	<b>0,00</b>
<b>14</b>	<b>= Saldo aus Investitionstätigkeit (Einzahlungen./Auszahlungen)</b>	<b>0,00</b>	<b>0,00</b>	<b>0,00</b>	<b>0,00</b>	<b>0,00</b>	<b>0,00</b>

## Jahresabschluss 2022

### Teilergebnisrechnung 02.126.01 Brandschutz, Gefahrenabwehr und -vorbeugung

Stadt Schleiden

Nr.	Bezeichnung	Ergebnis 2021	Fortg. Ansatz 2022	davon Ermächtigungsbeträgen aus 2021	Ergebnis 2022	Vergleich Ansatz / Ergebnis	Ermächtigungsbeträgen in 2023
01	Steuern und ähnliche Abgaben	0,00	0,00	0,00	0,00	0,00	0,00
02	+ Zuwendungen und allgemeine Umlagen	161.342,28	187.700,00	0,00	191.151,58	3.451,58	0,00
03	+ Sonstige Transfererträge	0,00	0,00	0,00	0,00	0,00	0,00
04	+ Öffentlich-rechtliche Leistungsentgelte	26.934,91	46.600,00	0,00	43.058,95	-3.541,05	0,00
05	+ Privatrechtliche Leistungsentgelte	2.076,60	2.100,00	0,00	2.076,60	-23,40	0,00
06	+ Kostenerstattungen und Kostenumlagen	6.321,54	10.300,00	0,00	18.275,36	7.975,36	0,00
07	+ Sonstige ordentliche Erträge	542,00	0,00	0,00	41.061,02	41.061,02	0,00
08	+ Aktivierte Eigenleistungen	0,00	0,00	0,00	0,00	0,00	0,00
09	+/- Bestandsveränderungen	0,00	0,00	0,00	0,00	0,00	0,00
<b>10</b>	<b>= Ordentliche Erträge</b>	<b>197.217,33</b>	<b>246.700,00</b>	<b>0,00</b>	<b>295.623,51</b>	<b>48.923,51</b>	<b>0,00</b>
11	- Personalaufwendungen	-38.919,74	-54.600,00	0,00	-69.579,89	-14.979,89	0,00
12	- Versorgungsaufwendungen	0,00	-4.200,00	0,00	-1.487,62	2.712,38	0,00
13	- Aufwendungen für Sach- und Dienstleistungen	-164.445,59	-179.100,00	0,00	-152.127,99	26.972,01	0,00
14	- Bilanzielle Abschreibungen	-182.379,71	-185.000,00	0,00	-228.587,41	-43.587,41	0,00
15	- Transferaufwendungen	-11.035,80	-7.000,00	0,00	-6.791,30	208,70	0,00
16	- Sonstige ordentliche Aufwendungen	-78.458,07	-92.000,00	0,00	-118.600,46	-26.600,46	0,00
<b>17</b>	<b>= Ordentliche Aufwendungen</b>	<b>-475.238,91</b>	<b>-521.900,00</b>	<b>0,00</b>	<b>-577.174,67</b>	<b>-55.274,67</b>	<b>0,00</b>
<b>18</b>	<b>= Ordentliches Ergebnis (Zeilen 10 und 17)</b>	<b>-278.021,58</b>	<b>-275.200,00</b>	<b>0,00</b>	<b>-281.551,16</b>	<b>-6.351,16</b>	<b>0,00</b>
19	+ Finanzerträge	0,00	0,00	0,00	0,00	0,00	0,00
20	- Zinsen und sonstige Finanzaufwendungen	0,00	0,00	0,00	0,00	0,00	0,00
<b>21</b>	<b>= Finanzergebnis (Zeilen 19 und 20)</b>	<b>0,00</b>	<b>0,00</b>	<b>0,00</b>	<b>0,00</b>	<b>0,00</b>	<b>0,00</b>
<b>22</b>	<b>= Ergebnis der laufenden Verwaltungstätigkeit (Zeilen 18 und 21)</b>	<b>-278.021,58</b>	<b>-275.200,00</b>	<b>0,00</b>	<b>-281.551,16</b>	<b>-6.351,16</b>	<b>0,00</b>
23	+ Außerordentliche Erträge	437.840,81	0,00	0,00	61.110,52	61.110,52	0,00
24	- Außerordentliche Aufwendungen	-313.716,25	0,00	0,00	-61.110,52	-61.110,52	0,00
<b>25</b>	<b>= Außerordentliches Ergebnis (Zeilen 23 und 24)</b>	<b>124.124,56</b>	<b>0,00</b>	<b>0,00</b>	<b>0,00</b>	<b>0,00</b>	<b>0,00</b>
<b>26</b>	<b>= Ergebnis -vor Berücksichtigung der int. Leistungsbez.- (Zeilen 22 und 25)</b>	<b>-153.897,02</b>	<b>-275.200,00</b>	<b>0,00</b>	<b>-281.551,16</b>	<b>-6.351,16</b>	<b>0,00</b>
27	+ Erträge aus internen Leistungsbeziehungen	0,00	15.200,00	0,00	2.959,68	-12.240,32	0,00
28	- Aufwendungen aus internen Leistungsbeziehungen	-11.285,63	-23.900,00	0,00	-14.290,33	9.609,67	0,00
<b>29</b>	<b>= Teilergebnis (Zeilen 26,27,28)</b>	<b>-165.182,65</b>	<b>-283.900,00</b>	<b>0,00</b>	<b>-292.881,81</b>	<b>-8.981,81</b>	<b>0,00</b>

## Jahresabschluss 2022

<b>Teilfinanzrechnung 02.126.01 Brandschutz, Gefahrenabwehr und -vorbeugung</b>							
Stadt Schleiden							
Nr.	Bezeichnung	Ergebnis 2021	Fortg. Ansatz 2022	davon Ermächtigungsbeträgen aus 2021	Ergebnis 2022	Vergleich Ansatz / Ergebnis	Ermächtigungsbeträgen in 2023
01	Steuern und ähnliche Abgaben	0,00	0,00	0,00	0,00	0,00	0,00
02	+ Zuwendungen und allgemeine Umlagen	2.600,00	2.700,00	0,00	2.600,00	-100,00	0,00
03	+ Sonstige Transfereinzahlungen	0,00	0,00	0,00	0,00	0,00	0,00
04	+ Öffentlich-rechtliche Leistungsentgelte	26.078,45	46.600,00	0,00	43.128,66	-3.471,34	0,00
05	+ Privatrechtliche Leistungsentgelte	2.076,60	2.100,00	0,00	2.076,60	-23,40	0,00
06	+ Kostenerstattungen, Kostenumlagen	6.321,83	10.300,00	0,00	3.338,52	-6.961,48	0,00
07	+ Sonstige Einzahlungen	124.643,56	0,00	0,00	23,00	23,00	0,00
08	+ Zinsen und sonstige Finanzeinzahlungen	0,00	0,00	0,00	0,00	0,00	0,00
<b>09</b>	<b>= Einzahlungen aus lfd. Verwaltungst.</b>	<b>161.720,44</b>	<b>61.700,00</b>	<b>0,00</b>	<b>51.166,78</b>	<b>-10.533,22</b>	<b>0,00</b>
10	- Personalauszahlungen	-38.919,74	-54.600,00	0,00	-105.642,49	-51.042,49	0,00
11	- Versorgungsauszahlungen	0,00	-4.200,00	0,00	-1.836,81	2.363,19	0,00
12	- Auszahlungen für Sach- und Dienstleistungen	-107.321,80	-250.500,00	0,00	-167.724,78	82.775,22	0,00
13	- Zinsen und sonstige Finanzauszahlungen	0,00	0,00	0,00	0,00	0,00	0,00
14	- Transferausszahlungen	-11.035,80	-7.000,00	0,00	-6.891,30	108,70	0,00
15	- Sonstige Auszahlungen	-287.781,12	-92.000,00	0,00	-247.855,02	-155.855,02	0,00
<b>16</b>	<b>= Auszahlungen aus lfd. Verwaltungst.</b>	<b>-445.058,46</b>	<b>-408.300,00</b>	<b>0,00</b>	<b>-529.950,40</b>	<b>-121.650,40</b>	<b>0,00</b>
<b>17</b>	<b>= Saldo aus lfd. Verwaltungstätigkeit (Zeilen 9 und 16)</b> <b>Investitionstätigkeit</b> <b>Einzahlungen</b>	<b>-283.338,02</b>	<b>-346.600,00</b>	<b>0,00</b>	<b>-478.783,62</b>	<b>-132.183,62</b>	<b>0,00</b>
1	+ Zuwendungen für Investitionsmaßnahmen	79.595,37	487.000,00	0,00	248.254,66	-238.745,34	0,00
2	+ Einzahlungen aus der Veräußerung von Sachanlagen	106.858,33	0,00	0,00	-12.000,00	-12.000,00	0,00
3	+ Einzahlungen aus der Veräußerung von Finanzanlagen	0,00	0,00	0,00	0,00	0,00	0,00
4	+ Einzahlungen aus Beiträgen u.ä. Entgelten	0,00	0,00	0,00	0,00	0,00	0,00
5	+ Sonstige Investitionseinzahlungen	0,00	0,00	0,00	0,00	0,00	0,00
<b>6</b>	<b>= Summe (invest. Einzahlungen)</b> <b>Auszahlungen</b>	<b>186.453,70</b>	<b>487.000,00</b>	<b>0,00</b>	<b>236.254,66</b>	<b>-250.745,34</b>	<b>0,00</b>
7	- Auszahlungen für den Erwerb von Grundstücken und Gebäuden	0,00	0,00	0,00	0,00	0,00	0,00
8	- Auszahlungen für Baumaßnahmen	-53.325,29	-752.025,61	-227.025,61	-149.344,03	602.681,58	-110.441,37
9	- Auszahlungen für den Erwerb von beweglichem Anlagevermögen	-386.948,80	-320.000,00	0,00	-604.105,06	-284.105,06	-90.636,11
10	- Auszahlungen für den Erwerb von Finanzanlagen	0,00	0,00	0,00	0,00	0,00	0,00
11	- Auszahlungen von aktivierbaren Zuwendungen	0,00	0,00	0,00	0,00	0,00	0,00
12	- Sonstige Investitionsauszahlungen	0,00	0,00	0,00	0,00	0,00	0,00
<b>13</b>	<b>= Summe (invest. Auszahlungen)</b>	<b>-440.274,09</b>	<b>-1.072.025,61</b>	<b>-227.025,61</b>	<b>-753.449,09</b>	<b>318.576,52</b>	<b>-201.077,48</b>
<b>14</b>	<b>= Saldo aus Investitionstätigkeit (Einzahlungen./ Auszahlungen)</b>	<b>-253.820,39</b>	<b>-585.025,61</b>	<b>-227.025,61</b>	<b>-517.194,43</b>	<b>67.831,18</b>	<b>-201.077,48</b>

## Jahresabschluss 2022

<b>Investitionen 02.126.01 Brandschutz, Gefahrenabwehr und -vorbeugung</b>					
Stadt Schleiden					
Nr. Bezeichnung	Jahres- ergebnis 2021	Ansatz 2022	Jahres- ergebnis 2022	Fortg. Ansatz 2022	Vergl. Fortg. Ansatz- Ergebnis 2022
10/GWG0011 Geringwertige Wirtschaftsgüter	-13.977,98	-5.000,00	-21.077,06	-31.320,28	-10.243,22
26 - Auszahlungen für den Erwerb v. beweglichem Anla gevermögen	-13.977,98	-5.000,00	-21.077,06	-31.320,28	-10.243,22
APL2021-10 inv. Ersatzbeschaffungen Hochwasser	-152.844,06	0,00	-299.141,76	-56.000,00	243.141,76
26 - Auszahlungen für den Erwerb v. beweglichem Anla gevermögen	-152.844,06	0,00	-299.141,76	-56.000,00	243.141,76
APL2022-1 Projekte Wiederaufbau	-9.634,89	0,00	0,00	0,00	0,00
25 - Auszahlungen für Baumaßnahmen	-9.634,89	0,00	0,00	0,00	0,00
APL2022-7 Wiederherstellung FwGh Harperscheid	0,00	0,00	-39.722,59	-40.000,00	-277,41
25 - Auszahlungen für Baumaßnahmen	0,00	0,00	-39.722,59	-40.000,00	-277,41
I08-EÖB Bestandsübernahme AnBu	2,00	0,00	0,00	0,00	0,00
19 + Einzahlungen aus der Veräußerung v. Sachanlagen	2,00	0,00	0,00	0,00	0,00
I10-2-003 BGA Feuerwehr	0,00	-25.000,00	-26.840,84	-22.784,08	4.056,76
26 - Auszahlungen für den Erwerb v. beweglichem Anla gevermögen	0,00	-25.000,00	-26.840,84	-22.784,08	4.056,76
I10-FSPAU Feuerschutzpauschale	79.595,37	0,00	84.504,66	0,00	-84.504,66
18 + Zuwendungen für Investitionsmaßnahmen	79.595,37	0,00	84.504,66	0,00	-84.504,66
I14-2-001 Fahrzeugbeschaffung Feuerwehr	4.376,93	-113.000,00	-239.330,75	-182.252,97	57.077,78
18 + Zuwendungen für Investitionsmaßnahmen	0,00	97.000,00	0,00	97.000,00	97.000,00
19 + Einzahlungen aus der Veräußerung v. Sachanlagen	189.191,82	0,00	0,00	0,00	0,00
26 - Auszahlungen für den Erwerb v. beweglichem Anla gevermögen	-184.814,89	-210.000,00	-239.330,75	-279.252,97	-39.922,22
I14-2-002 Maschinen- und Gerätebeschaffung Feuerwehr	-8.715,73	-17.500,00	-22.801,39	6.604,36	29.405,75
18 + Zuwendungen für Investitionsmaßnahmen	0,00	7.500,00	0,00	7.500,00	7.500,00
19 + Einzahlungen aus der Veräußerung v. Sachanlagen	105,03	0,00	0,00	0,00	0,00
26 - Auszahlungen für den Erwerb v. beweglichem Anla gevermögen	-8.820,76	-25.000,00	-22.801,39	-895,64	21.905,75
I16-2-005 Errichtung Fertigarage FWGH Bronsfeld	-1.469,65	0,00	0,00	0,00	0,00
26 - Auszahlungen für den Erwerb v. beweglichem Anla gevermögen	-1.469,65	0,00	0,00	0,00	0,00
I18-2-001 Unterstellplatz FWGH Oberhausen	-748,78	0,00	0,00	0,00	0,00
25 - Auszahlungen für Baumaßnahmen	-748,78	0,00	0,00	0,00	0,00
I20-2-016 Fortschreibung Brandschutzbedarfsplan	-799,68	-15.000,00	0,00	-15.000,00	-15.000,00
26 - Auszahlungen für den Erwerb v. beweglichem Anla gevermögen	-799,68	-15.000,00	0,00	-15.000,00	-15.000,00
I21-2-011 Neubau FWGH Herhahn	-37.586,62	-50.000,00	163.750,00	-50.000,00	-213.750,00
18 + Zuwendungen für Investitionsmaßnahmen	0,00	0,00	163.750,00	0,00	-163.750,00
25 - Auszahlungen für Baumaßnahmen	-37.586,62	-50.000,00	0,00	-50.000,00	-50.000,00
I22-2-022 Wiederherstellung FwGh Schleiden	-5.355,00	-127.500,00	-38.608,36	-6.500,00	32.108,36
18 + Zuwendungen für Investitionsmaßnahmen	0,00	297.500,00	0,00	297.500,00	297.500,00
25 - Auszahlungen für Baumaßnahmen	-5.355,00	-425.000,00	-38.608,36	-304.000,00	-265.391,64
I22-2-036 Wiederherstellung FwGh Oberhausen	0,00	-5.000,00	-71.013,08	-25.000,00	46.013,08
18 + Zuwendungen für Investitionsmaßnahmen	0,00	45.000,00	0,00	45.000,00	45.000,00
25 - Auszahlungen für Baumaßnahmen	0,00	-50.000,00	-71.013,08	-70.000,00	1.013,08
<b>Gesamtsumme</b>	<b>-147.158,09</b>	<b>-358.000,00</b>	<b>-510.281,17</b>	<b>-422.252,97</b>	<b>88.028,20</b>

## Jahresabschluss 2022

### Teilergebnisrechnung 02.128.01 Zivil- und Katastrophenschutz

Stadt Schleiden

Nr.	Bezeichnung	Ergebnis 2021	Fortg. Ansatz 2022	davon Ermächtigungsbeträgen aus 2021	Ergebnis 2022	Vergleich Ansatz / Ergebnis	Ermächtigungsbeträgen in 2023
01	Steuern und ähnliche Abgaben	0,00	0,00	0,00	0,00	0,00	0,00
02	+ Zuwendungen und allgemeine Umlagen	0,00	0,00	0,00	0,00	0,00	0,00
03	+ Sonstige Transfererträge	0,00	0,00	0,00	0,00	0,00	0,00
04	+ Öffentlich-rechtliche Leistungsentgelte	0,00	0,00	0,00	0,00	0,00	0,00
05	+ Privatrechtliche Leistungsentgelte	0,00	0,00	0,00	0,00	0,00	0,00
06	+ Kostenerstattungen und Kostenumlagen	0,00	0,00	0,00	0,00	0,00	0,00
07	+ Sonstige ordentliche Erträge	0,00	0,00	0,00	0,00	0,00	0,00
08	+ Aktivierte Eigenleistungen	0,00	0,00	0,00	0,00	0,00	0,00
09	+/- Bestandsveränderungen	0,00	0,00	0,00	0,00	0,00	0,00
<b>10</b>	<b>= Ordentliche Erträge</b>	<b>0,00</b>	<b>0,00</b>	<b>0,00</b>	<b>0,00</b>	<b>0,00</b>	<b>0,00</b>
11	- Personalaufwendungen	0,00	0,00	0,00	0,00	0,00	0,00
12	- Versorgungsaufwendungen	0,00	0,00	0,00	0,00	0,00	0,00
13	- Aufwendungen für Sach- und Dienstleistungen	0,00	0,00	0,00	0,00	0,00	0,00
14	- Bilanzielle Abschreibungen	0,00	0,00	0,00	0,00	0,00	0,00
15	- Transferaufwendungen	0,00	0,00	0,00	0,00	0,00	0,00
16	- Sonstige ordentliche Aufwendungen	0,00	0,00	0,00	0,00	0,00	0,00
<b>17</b>	<b>= Ordentliche Aufwendungen</b>	<b>0,00</b>	<b>0,00</b>	<b>0,00</b>	<b>0,00</b>	<b>0,00</b>	<b>0,00</b>
<b>18</b>	<b>= Ordentliches Ergebnis (Zeilen 10 und 17)</b>	<b>0,00</b>	<b>0,00</b>	<b>0,00</b>	<b>0,00</b>	<b>0,00</b>	<b>0,00</b>
19	+ Finanzerträge	0,00	0,00	0,00	0,00	0,00	0,00
20	- Zinsen und sonstige Finanzaufwendungen	0,00	0,00	0,00	0,00	0,00	0,00
<b>21</b>	<b>= Finanzergebnis (Zeilen 19 und 20)</b>	<b>0,00</b>	<b>0,00</b>	<b>0,00</b>	<b>0,00</b>	<b>0,00</b>	<b>0,00</b>
<b>22</b>	<b>= Ergebnis der laufenden Verwaltungstätigkeit (Zeilen 18 und 21)</b>	<b>0,00</b>	<b>0,00</b>	<b>0,00</b>	<b>0,00</b>	<b>0,00</b>	<b>0,00</b>
23	+ Außerordentliche Erträge	0,00	0,00	0,00	0,00	0,00	0,00
24	- Außerordentliche Aufwendungen	0,00	0,00	0,00	0,00	0,00	0,00
<b>25</b>	<b>= Außerordentliches Ergebnis (Zeilen 23 und 24)</b>	<b>0,00</b>	<b>0,00</b>	<b>0,00</b>	<b>0,00</b>	<b>0,00</b>	<b>0,00</b>
<b>26</b>	<b>= Ergebnis -vor Berücksichtigung der int. Leistungsbez.- (Zeilen 22 und 25)</b>	<b>0,00</b>	<b>0,00</b>	<b>0,00</b>	<b>0,00</b>	<b>0,00</b>	<b>0,00</b>
27	+ Erträge aus internen Leistungsbeziehungen	0,00	0,00	0,00	0,00	0,00	0,00
28	- Aufwendungen aus internen Leistungsbeziehungen	0,00	0,00	0,00	0,00	0,00	0,00
<b>29</b>	<b>= Teilergebnis (Zeilen 26,27,28)</b>	<b>0,00</b>	<b>0,00</b>	<b>0,00</b>	<b>0,00</b>	<b>0,00</b>	<b>0,00</b>

## Jahresabschluss 2022

### Teilfinanzrechnung 02.128.01 Zivil- und Katastrophenschutz

Stadt Schleiden

Nr.	Bezeichnung	Ergebnis 2021	Fortg. Ansatz 2022	davon Ermächtigungsbeträgen aus 2021	Ergebnis 2022	Vergleich Ansatz / Ergebnis	Ermächtigungsbeträgen in 2023
01	Steuern und ähnliche Abgaben	0,00	0,00	0,00	0,00	0,00	0,00
02	+ Zuwendungen und allgemeine Umlagen	0,00	0,00	0,00	0,00	0,00	0,00
03	+ Sonstige Transfereinzahlungen	0,00	0,00	0,00	0,00	0,00	0,00
04	+ Öffentlich-rechtliche Leistungsentgelte	0,00	0,00	0,00	0,00	0,00	0,00
05	+ Privatrechtliche Leistungsentgelte	0,00	0,00	0,00	0,00	0,00	0,00
06	+ Kostenerstattungen, Kostenumlagen	0,00	0,00	0,00	0,00	0,00	0,00
07	+ Sonstige Einzahlungen	0,00	0,00	0,00	0,00	0,00	0,00
08	+ Zinsen und sonstige Finanzeinzahlungen	0,00	0,00	0,00	0,00	0,00	0,00
<b>09</b>	<b>= Einzahlungen aus lfd. Verwaltungst.</b>	<b>0,00</b>	<b>0,00</b>	<b>0,00</b>	<b>0,00</b>	<b>0,00</b>	<b>0,00</b>
10	- Personalauszahlungen	0,00	0,00	0,00	0,00	0,00	0,00
11	- Versorgungsauszahlungen	0,00	0,00	0,00	0,00	0,00	0,00
12	- Auszahlungen für Sach- und Dienstleistungen	0,00	0,00	0,00	0,00	0,00	0,00
13	- Zinsen und sonstige Finanzauszahlungen	0,00	0,00	0,00	0,00	0,00	0,00
14	- Transferauszahlungen	0,00	0,00	0,00	0,00	0,00	0,00
15	- Sonstige Auszahlungen	0,00	0,00	0,00	0,00	0,00	0,00
<b>16</b>	<b>= Auszahlungen aus lfd. Verwaltungst.</b>	<b>0,00</b>	<b>0,00</b>	<b>0,00</b>	<b>0,00</b>	<b>0,00</b>	<b>0,00</b>
<b>17</b>	<b>= Saldo aus lfd. Verwaltungstätigkeit (Zeilen 9 und 16) Investitionstätigkeit Einzahlungen</b>	<b>0,00</b>	<b>0,00</b>	<b>0,00</b>	<b>0,00</b>	<b>0,00</b>	<b>0,00</b>
1	+ Zuwendungen für Investitionsmaßnahmen	0,00	0,00	0,00	0,00	0,00	0,00
2	+ Einzahlungen aus der Veräußerung von Sachanlagen	0,00	0,00	0,00	0,00	0,00	0,00
3	+ Einzahlungen aus der Veräußerung von Finanzanlagen	0,00	0,00	0,00	0,00	0,00	0,00
4	+ Einzahlungen aus Beiträgen u.ä. Entgelten	0,00	0,00	0,00	0,00	0,00	0,00
5	+ Sonstige Investitionseinzahlungen	0,00	0,00	0,00	0,00	0,00	0,00
<b>6</b>	<b>= Summe (invest. Einzahlungen) Auszahlungen</b>	<b>0,00</b>	<b>0,00</b>	<b>0,00</b>	<b>0,00</b>	<b>0,00</b>	<b>0,00</b>
7	- Auszahlungen für den Erwerb von Grundstücken und Gebäuden	0,00	0,00	0,00	0,00	0,00	0,00
8	- Auszahlungen für Baumaßnahmen	0,00	0,00	0,00	0,00	0,00	0,00
9	- Auszahlungen für den Erwerb von beweglichem Anlagevermögen	0,00	0,00	0,00	0,00	0,00	-50.000,00
10	- Auszahlungen für den Erwerb von Finanzanlagen	0,00	0,00	0,00	0,00	0,00	0,00
11	- Auszahlungen von aktivierbaren Zuwendungen	0,00	0,00	0,00	0,00	0,00	0,00
12	- Sonstige Investitionsauszahlungen	0,00	0,00	0,00	0,00	0,00	0,00
<b>13</b>	<b>= Summe (invest. Auszahlungen)</b>	<b>0,00</b>	<b>0,00</b>	<b>0,00</b>	<b>0,00</b>	<b>0,00</b>	<b>-50.000,00</b>
<b>14</b>	<b>= Saldo aus Investitionstätigkeit (Einzahlungen./ Auszahlungen)</b>	<b>0,00</b>	<b>0,00</b>	<b>0,00</b>	<b>0,00</b>	<b>0,00</b>	<b>-50.000,00</b>

## Jahresabschluss 2022

### Investitionen 02.128.01 Zivil- und Katastrophenschutz

Stadt Schleiden

Nr. Bezeichnung	Jahres- ergebnis 2021	Ansatz 2022	Jahres- ergebnis 2022	Fortg. Ansatz 2022	Vergl. Fortg. Ansatz- Ergebnis 2022
I23-2-013 Ausstattung SAE	0,00	0,00	0,00	-50.000,00	-50.000,00
26 - Auszahlungen für den Erwerb v. beweglichem Anla gevermögen	0,00	0,00	0,00	-50.000,00	-50.000,00
<b>Gesamtsumme</b>	<b>0,00</b>	<b>0,00</b>	<b>0,00</b>	<b>-50.000,00</b>	<b>-50.000,00</b>

## Jahresabschluss 2022

### Teilergebnisrechnung 03.211.01 Grundschule Schleiden

Stadt Schleiden

Nr.	Bezeichnung	Ergebnis 2021	Fortg. Ansatz 2022	davon Ermächtigungsbeträgen aus 2021	Ergebnis 2022	Vergleich Ansatz / Ergebnis	Ermächtigungsbeträgen in 2023
01	Steuern und ähnliche Abgaben	0,00	0,00	0,00	0,00	0,00	0,00
02	+ Zuwendungen und allgemeine Umlagen	80.274,89	86.600,00	0,00	67.579,25	-19.020,75	0,00
03	+ Sonstige Transfererträge	23.289,36	11.200,00	0,00	13.082,73	1.882,73	0,00
04	+ Öffentlich-rechtliche Leistungsentgelte	0,00	0,00	0,00	0,00	0,00	0,00
05	+ Privatrechtliche Leistungsentgelte	1.117,90	1.300,00	0,00	1.117,90	-182,10	0,00
06	+ Kostenerstattungen und Kostenumlagen	787,20	800,00	0,00	606,51	-193,49	0,00
07	+ Sonstige ordentliche Erträge	55.750,36	400,00	0,00	0,00	-400,00	0,00
08	+ Aktivierte Eigenleistungen	3.367,87	0,00	0,00	0,00	0,00	0,00
09	+/- Bestandsveränderungen	0,00	0,00	0,00	0,00	0,00	0,00
<b>10</b>	<b>= Ordentliche Erträge</b>	<b>164.587,58</b>	<b>100.300,00</b>	<b>0,00</b>	<b>82.386,39</b>	<b>-17.913,61</b>	<b>0,00</b>
11	- Personalaufwendungen	-39.105,55	-52.200,00	0,00	-66.139,66	-13.939,66	0,00
12	- Versorgungsaufwendungen	0,00	-5.000,00	0,00	-2.210,92	2.789,08	0,00
13	- Aufwendungen für Sach- und Dienstleistungen	-176.872,79	-172.900,00	0,00	-142.127,96	30.772,04	0,00
14	- Bilanzielle Abschreibungen	-82.166,54	-84.600,00	0,00	-89.188,95	-4.588,95	0,00
15	- Transferaufwendungen	0,00	0,00	0,00	0,00	0,00	0,00
16	- Sonstige ordentliche Aufwendungen	-13.159,45	-15.500,00	0,00	-9.199,19	6.300,81	0,00
<b>17</b>	<b>= Ordentliche Aufwendungen</b>	<b>-311.304,33</b>	<b>-330.200,00</b>	<b>0,00</b>	<b>-308.866,68</b>	<b>21.333,32</b>	<b>0,00</b>
<b>18</b>	<b>= Ordentliches Ergebnis (Zeilen 10 und 17)</b>	<b>-146.716,75</b>	<b>-229.900,00</b>	<b>0,00</b>	<b>-226.480,29</b>	<b>3.419,71</b>	<b>0,00</b>
19	+ Finanzerträge	0,00	0,00	0,00	0,00	0,00	0,00
20	- Zinsen und sonstige Finanzaufwendungen	0,00	0,00	0,00	0,00	0,00	0,00
<b>21</b>	<b>= Finanzergebnis (Zeilen 19 und 20)</b>	<b>0,00</b>	<b>0,00</b>	<b>0,00</b>	<b>0,00</b>	<b>0,00</b>	<b>0,00</b>
<b>22</b>	<b>= Ergebnis der laufenden Verwaltungstätigkeit (Zeilen 18 und 21)</b>	<b>-146.716,75</b>	<b>-229.900,00</b>	<b>0,00</b>	<b>-226.480,29</b>	<b>3.419,71</b>	<b>0,00</b>
23	+ Außerordentliche Erträge	25.062,62	0,00	0,00	17.992,87	17.992,87	0,00
24	- Außerordentliche Aufwendungen	-25.062,62	0,00	0,00	-17.992,87	-17.992,87	0,00
<b>25</b>	<b>= Außerordentliches Ergebnis (Zeilen 23 und 24)</b>	<b>0,00</b>	<b>0,00</b>	<b>0,00</b>	<b>0,00</b>	<b>0,00</b>	<b>0,00</b>
<b>26</b>	<b>= Ergebnis -vor Berücksichtigung der int. Leistungsbez.- (Zeilen 22 und 25)</b>	<b>-146.716,75</b>	<b>-229.900,00</b>	<b>0,00</b>	<b>-226.480,29</b>	<b>3.419,71</b>	<b>0,00</b>
27	+ Erträge aus internen Leistungsbeziehungen	65.953,70	69.300,00	0,00	70.352,38	1.052,38	0,00
28	- Aufwendungen aus internen Leistungsbeziehungen	-11.494,16	-21.100,00	0,00	-18.845,65	2.254,35	0,00
<b>29</b>	<b>= Teilergebnis (Zeilen 26,27,28)</b>	<b>-92.257,21</b>	<b>-181.700,00</b>	<b>0,00</b>	<b>-174.973,56</b>	<b>6.726,44</b>	<b>0,00</b>



## Jahresabschluss 2022

Teilfinanzrechnung 03.211.01 Grundschule Schleiden							
Stadt Schleiden							
Nr.	Bezeichnung	Ergebnis 2021	Fortg. Ansatz 2022	davon Ermächtigungsbeträgen aus 2021	Ergebnis 2022	Vergleich Ansatz / Ergebnis	Ermächtigungsbeträgen in 2023
01	Steuern und ähnliche Abgaben	0,00	0,00	0,00	0,00	0,00	0,00
02	+ Zuwendungen und allgemeine Umlagen	0,00	0,00	0,00	0,00	0,00	0,00
03	+ Sonstige Transfereinzahlungen	0,00	0,00	0,00	0,00	0,00	0,00
04	+ Öffentlich-rechtliche Leistungsentgelte	0,00	0,00	0,00	0,00	0,00	0,00
05	+ Privatrechtliche Leistungsentgelte	1.117,90	1.300,00	0,00	1.117,90	-182,10	0,00
06	+ Kostenerstattungen, Kostenumlagen	770,87	800,00	0,00	606,51	-193,49	0,00
07	+ Sonstige Einzahlungen	0,00	100,00	0,00	0,00	-100,00	0,00
08	+ Zinsen und sonstige Finanzeinzahlungen	0,00	0,00	0,00	0,00	0,00	0,00
<b>09</b>	<b>= Einzahlungen aus lfd. Verwaltungst.</b>	<b>1.888,77</b>	<b>2.200,00</b>	<b>0,00</b>	<b>1.724,41</b>	<b>-475,59</b>	<b>0,00</b>
10	- Personalauszahlungen	-39.105,55	-52.200,00	0,00	-66.269,61	-14.069,61	0,00
11	- Versorgungsauszahlungen	0,00	-5.000,00	0,00	-2.271,20	2.728,80	0,00
12	- Auszahlungen für Sach- und Dienstleistungen	-177.750,70	-171.900,00	0,00	-148.735,25	23.164,75	0,00
13	- Zinsen und sonstige Finanzauszahlungen	0,00	0,00	0,00	0,00	0,00	0,00
14	- Transferauszahlungen	0,00	0,00	0,00	0,00	0,00	0,00
15	- Sonstige Auszahlungen	18.842,57	-15.500,00	0,00	-84.891,96	-69.391,96	0,00
<b>16</b>	<b>= Auszahlungen aus lfd. Verwaltungst.</b>	<b>-198.013,68</b>	<b>-244.600,00</b>	<b>0,00</b>	<b>-302.168,02</b>	<b>-57.568,02</b>	<b>0,00</b>
<b>17</b>	<b>= Saldo aus lfd. Verwaltungstätigkeit (Zeilen 9 und 16)</b>	<b>-196.124,91</b>	<b>-242.400,00</b>	<b>0,00</b>	<b>-300.443,61</b>	<b>-58.043,61</b>	<b>0,00</b>
	<b>Investitionstätigkeit</b>						
	<b>Einzahlungen</b>						
1	+ Zuwendungen für Investitionsmaßnahmen	17.550,00	1.531.200,00	0,00	0,00	-1.531.200,00	0,00
2	+ Einzahlungen aus der Veräußerung von Sachanlagen	10.500,00	0,00	0,00	-500,00	-500,00	0,00
3	+ Einzahlungen aus der Veräußerung von Finanzanlagen	0,00	0,00	0,00	0,00	0,00	0,00
4	+ Einzahlungen aus Beiträgen u.ä. Entgelten	0,00	0,00	0,00	0,00	0,00	0,00
5	+ Sonstige Investitionseinzahlungen	0,00	0,00	0,00	0,00	0,00	0,00
<b>6</b>	<b>= Summe (invest. Einzahlungen)</b>	<b>28.050,00</b>	<b>1.531.200,00</b>	<b>0,00</b>	<b>-500,00</b>	<b>-1.531.700,00</b>	<b>0,00</b>
	<b>Auszahlungen</b>						
7	- Auszahlungen für den Erwerb von Grundstücken und Gebäuden	0,00	0,00	0,00	0,00	0,00	0,00
8	- Auszahlungen für Baumaßnahmen	-282.161,76	-1.500.000,00	0,00	-142.865,51	1.357.134,49	-45.000,00
9	- Auszahlungen für den Erwerb von beweglichem Anlagevermögen	-35.524,86	-55.600,00	0,00	-14.046,68	41.553,32	0,00
10	- Auszahlungen für den Erwerb von Finanzanlagen	0,00	0,00	0,00	0,00	0,00	0,00
11	- Auszahlungen von aktivierbaren Zuwendungen	0,00	0,00	0,00	0,00	0,00	0,00
12	- Sonstige Investitionsauszahlungen	0,00	0,00	0,00	0,00	0,00	0,00
<b>13</b>	<b>= Summe (invest. Auszahlungen)</b>	<b>-317.686,62</b>	<b>-1.555.600,00</b>	<b>0,00</b>	<b>-156.912,19</b>	<b>1.398.687,81</b>	<b>-45.000,00</b>
<b>14</b>	<b>= Saldo aus Investitionstätigkeit (Einzahlungen./Auszahlungen)</b>	<b>-289.636,62</b>	<b>-24.400,00</b>	<b>0,00</b>	<b>-157.412,19</b>	<b>-133.012,19</b>	<b>-45.000,00</b>

## Jahresabschluss 2022

<b>Investitionen 03.211.01 Grundschule Schleiden</b>					
Stadt Schleiden					
Nr. Bezeichnung	Jahres- ergebnis 2021	Ansatz 2022	Jahres- ergebnis 2022	Fortg. Ansatz 2022	Vergl. Fortg. Ansatz- Ergebnis 2022
10/GWG0004 Geringwertige Wirtschaftsgüter	-3.337,51	0,00	-5.962,34	-5.560,40	401,94
18 + Zuwendungen für Investitionsmaßnahmen	0,00	3.600,00	0,00	3.600,00	3.600,00
26 - Auszahlungen für den Erwerb v. beweglichem Anla gevermögen	-3.337,51	-3.600,00	-5.962,34	-9.160,40	-3.198,06
11/GWG0002 Geringwertige Wirtschaftsgüter OGS	-1.914,00	0,00	-597,90	402,10	1.000,00
18 + Zuwendungen für Investitionsmaßnahmen	0,00	1.000,00	0,00	1.000,00	1.000,00
26 - Auszahlungen für den Erwerb v. beweglichem Anla gevermögen	-1.914,00	-1.000,00	-597,90	-597,90	0,00
APL2021-10 inv. Ersatzbeschaffungen Hochwasser	-12.552,21	0,00	-5.113,41	0,00	5.113,41
26 - Auszahlungen für den Erwerb v. beweglichem Anla gevermögen	-12.552,21	0,00	-5.113,41	0,00	5.113,41
APL2021-7 Spielgeräte GS Schleiden	-17.629,18	0,00	0,00	0,00	0,00
18 + Zuwendungen für Investitionsmaßnahmen	17.550,00	0,00	0,00	0,00	0,00
25 - Auszahlungen für Baumaßnahmen	-17.629,18	0,00	0,00	0,00	0,00
I10-2-015 Ergänzung Einrichtung und Geräte	-2.635,97	0,00	-1.068,03	2.431,97	3.500,00
18 + Zuwendungen für Investitionsmaßnahmen	0,00	3.500,00	0,00	3.500,00	3.500,00
26 - Auszahlungen für den Erwerb v. beweglichem Anla gevermögen	-2.635,97	-3.500,00	-1.068,03	-1.068,03	0,00
I11-2-012 Ergänzung Einrichtung und Geräte OGS	0,00	0,00	0,00	1.500,00	1.500,00
18 + Zuwendungen für Investitionsmaßnahmen	0,00	1.500,00	0,00	1.500,00	1.500,00
26 - Auszahlungen für den Erwerb v. beweglichem Anla gevermögen	0,00	-1.500,00	0,00	0,00	0,00
I19-2-019 Außentreppe GS Schleiden (Brandschutz)	-66.422,18	0,00	0,00	0,00	0,00
12 - Auszahlungen für Sach- und Dienstleistungen	-3.848,40	0,00	0,00	0,00	0,00
25 - Auszahlungen für Baumaßnahmen	-62.573,78	0,00	0,00	0,00	0,00
I20-2-011 Digitalisierungsmaßnahmen GS Schleiden	-5.055,18	0,00	0,00	0,00	0,00
19 + Einzahlungen aus der Veräußerung v. Sachanlagen	10.000,00	0,00	0,00	0,00	0,00
26 - Auszahlungen für den Erwerb v. beweglichem Anla gevermögen	-15.055,18	0,00	0,00	0,00	0,00
I22-2-012 Beschattungsanlage Grundschule Schleiden	0,00	-45.000,00	0,00	-45.000,00	-45.000,00
26 - Auszahlungen für den Erwerb v. beweglichem Anla gevermögen	0,00	-45.000,00	0,00	-45.000,00	-45.000,00
I22-2-024 Wiederherstellung Grundschule Schleiden	-201.958,80	0,00	-142.865,51	501.444,15	644.309,66
18 + Zuwendungen für Investitionsmaßnahmen	0,00	1.500.000,00	0,00	1.500.000,00	1.500.000,00
25 - Auszahlungen für Baumaßnahmen	-201.958,80	-1.500.000,00	-142.865,51	-998.555,85	-855.690,34
<b>Gesamtsumme</b>	<b>-311.505,03</b>	<b>-45.000,00</b>	<b>-155.607,19</b>	<b>455.217,82</b>	<b>610.825,01</b>

## Jahresabschluss 2022

### Teilergebnisrechnung 03.211.02 Grundschule Gemünd

Stadt Schleiden

Nr.	Bezeichnung	Ergebnis 2021	Fortg. Ansatz 2022	davon Ermächtigungsbeträgen aus 2021	Ergebnis 2022	Vergleich Ansatz / Ergebnis	Ermächtigungsbeträgen in 2023
01	Steuern und ähnliche Abgaben	0,00	0,00	0,00	0,00	0,00	0,00
02	+ Zuwendungen und allgemeine Umlagen	65.435,51	104.600,00	0,00	68.217,09	-36.382,91	0,00
03	+ Sonstige Transfererträge	3.114,93	1.100,00	0,00	3.114,96	2.014,96	0,00
04	+ Öffentlich-rechtliche Leistungsentgelte	0,00	100,00	0,00	0,00	-100,00	0,00
05	+ Privatrechtliche Leistungsentgelte	0,00	2.100,00	0,00	0,00	-2.100,00	0,00
06	+ Kostenerstattungen und Kostenumlagen	0,00	0,00	0,00	0,00	0,00	0,00
07	+ Sonstige ordentliche Erträge	30.924,56	100,00	0,00	0,00	-100,00	0,00
08	+ Aktivierte Eigenleistungen	0,00	0,00	0,00	0,00	0,00	0,00
09	+/- Bestandsveränderungen	0,00	0,00	0,00	0,00	0,00	0,00
<b>10</b>	<b>= Ordentliche Erträge</b>	<b>99.475,00</b>	<b>108.000,00</b>	<b>0,00</b>	<b>71.332,05</b>	<b>-36.667,95</b>	<b>0,00</b>
11	- Personalaufwendungen	-51.169,31	-52.300,00	0,00	-52.157,95	142,05	0,00
12	- Versorgungsaufwendungen	0,00	-5.000,00	0,00	-2.210,91	2.789,09	0,00
13	- Aufwendungen für Sach- und Dienstleistungen	-93.733,67	-141.400,00	0,00	-92.865,98	48.534,02	0,00
14	- Bilanzielle Abschreibungen	-72.918,36	-80.600,00	0,00	-80.630,13	-30,13	0,00
15	- Transferaufwendungen	0,00	0,00	0,00	0,00	0,00	0,00
16	- Sonstige ordentliche Aufwendungen	-5.475,70	-8.500,00	0,00	-4.201,98	4.298,02	0,00
<b>17</b>	<b>= Ordentliche Aufwendungen</b>	<b>-223.297,04</b>	<b>-287.800,00</b>	<b>0,00</b>	<b>-232.066,95</b>	<b>55.733,05</b>	<b>0,00</b>
<b>18</b>	<b>= Ordentliches Ergebnis (Zeilen 10 und 17)</b>	<b>-123.822,04</b>	<b>-179.800,00</b>	<b>0,00</b>	<b>-160.734,90</b>	<b>19.065,10</b>	<b>0,00</b>
19	+ Finanzerträge	0,00	0,00	0,00	0,00	0,00	0,00
20	- Zinsen und sonstige Finanzaufwendungen	0,00	0,00	0,00	0,00	0,00	0,00
<b>21</b>	<b>= Finanzergebnis (Zeilen 19 und 20)</b>	<b>0,00</b>	<b>0,00</b>	<b>0,00</b>	<b>0,00</b>	<b>0,00</b>	<b>0,00</b>
<b>22</b>	<b>= Ergebnis der laufenden Verwaltungstätigkeit (Zeilen 18 und 21)</b>	<b>-123.822,04</b>	<b>-179.800,00</b>	<b>0,00</b>	<b>-160.734,90</b>	<b>19.065,10</b>	<b>0,00</b>
23	+ Außerordentliche Erträge	39.105,61	0,00	0,00	38.614,52	38.614,52	0,00
24	- Außerordentliche Aufwendungen	-39.105,61	0,00	0,00	-38.614,52	-38.614,52	0,00
<b>25</b>	<b>= Außerordentliches Ergebnis (Zeilen 23 und 24)</b>	<b>0,00</b>	<b>0,00</b>	<b>0,00</b>	<b>0,00</b>	<b>0,00</b>	<b>0,00</b>
<b>26</b>	<b>= Ergebnis -vor Berücksichtigung der int. Leistungsbez.- (Zeilen 22 und 25)</b>	<b>-123.822,04</b>	<b>-179.800,00</b>	<b>0,00</b>	<b>-160.734,90</b>	<b>19.065,10</b>	<b>0,00</b>
27	+ Erträge aus internen Leistungsbeziehungen	0,00	0,00	0,00	0,00	0,00	0,00
28	- Aufwendungen aus internen Leistungsbeziehungen	-16.476,46	-17.700,00	0,00	-37.418,92	-19.718,92	0,00
<b>29</b>	<b>= Teilergebnis (Zeilen 26,27,28)</b>	<b>-140.298,50</b>	<b>-197.500,00</b>	<b>0,00</b>	<b>-198.153,82</b>	<b>-653,82</b>	<b>0,00</b>

## Jahresabschluss 2022

Teilfinanzrechnung 03.211.02 Grundschule Gemünd							
Stadt Schleiden							
Nr.	Bezeichnung	Ergebnis 2021	Fortg. Ansatz 2022	davon Ermächtigungsbeträgen aus 2021	Ergebnis 2022	Vergleich Ansatz / Ergebnis	Ermächtigungsbeträgen in 2023
01	Steuern und ähnliche Abgaben	0,00	0,00	0,00	0,00	0,00	0,00
02	+ Zuwendungen und allgemeine Umlagen	0,00	0,00	0,00	0,00	0,00	0,00
03	+ Sonstige Transfereinzahlungen	0,00	0,00	0,00	0,00	0,00	0,00
04	+ Öffentlich-rechtliche Leistungsentgelte	0,00	100,00	0,00	0,00	-100,00	0,00
05	+ Privatrechtliche Leistungsentgelte	338,94	2.100,00	0,00	0,00	-2.100,00	0,00
06	+ Kostenerstattungen, Kostenumlagen	0,00	0,00	0,00	0,00	0,00	0,00
07	+ Sonstige Einzahlungen	0,00	100,00	0,00	0,00	-100,00	0,00
08	+ Zinsen und sonstige Finanzeinzahlungen	0,00	0,00	0,00	0,00	0,00	0,00
<b>09</b>	<b>= Einzahlungen aus lfd. Verwaltungst.</b>	<b>338,94</b>	<b>2.300,00</b>	<b>0,00</b>	<b>0,00</b>	<b>-2.300,00</b>	<b>0,00</b>
10	- Personalauszahlungen	-51.169,31	-52.300,00	0,00	-52.287,89	12,11	0,00
11	- Versorgungsauszahlungen	0,00	-5.000,00	0,00	-2.271,20	2.728,80	0,00
12	- Auszahlungen für Sach- und Dienstleistungen	-111.322,12	-140.400,00	0,00	-96.579,65	43.820,35	0,00
13	- Zinsen und sonstige Finanzauszahlungen	0,00	0,00	0,00	0,00	0,00	0,00
14	- Transferausszahlungen	0,00	0,00	0,00	0,00	0,00	0,00
15	- Sonstige Auszahlungen	34.169,57	-8.500,00	0,00	-120.580,68	-112.080,68	0,00
<b>16</b>	<b>= Auszahlungen aus lfd. Verwaltungst.</b>	<b>-128.321,86</b>	<b>-206.200,00</b>	<b>0,00</b>	<b>-271.719,42</b>	<b>-65.519,42</b>	<b>0,00</b>
<b>17</b>	<b>= Saldo aus lfd. Verwaltungstätigkeit (Zeilen 9 und 16)</b>	<b>-127.982,92</b>	<b>-203.900,00</b>	<b>0,00</b>	<b>-271.719,42</b>	<b>-67.819,42</b>	<b>0,00</b>
	<b>Investitionstätigkeit</b>						
	<b>Einzahlungen</b>						
1	+ Zuwendungen für Investitionsmaßnahmen	39.870,00	1.049.200,00	0,00	3.750,00	-1.045.450,00	0,00
2	+ Einzahlungen aus der Veräußerung von Sachanlagen	11.593,00	0,00	0,00	-5.193,00	-5.193,00	0,00
3	+ Einzahlungen aus der Veräußerung von Finanzanlagen	0,00	0,00	0,00	0,00	0,00	0,00
4	+ Einzahlungen aus Beiträgen u.ä. Entgelten	0,00	0,00	0,00	0,00	0,00	0,00
5	+ Sonstige Investitionseinzahlungen	0,00	0,00	0,00	0,00	0,00	0,00
<b>6</b>	<b>= Summe (invest. Einzahlungen)</b>	<b>51.463,00</b>	<b>1.049.200,00</b>	<b>0,00</b>	<b>-1.443,00</b>	<b>-1.050.643,00</b>	<b>0,00</b>
	<b>Auszahlungen</b>						
7	- Auszahlungen für den Erwerb von Grundstücken und Gebäuden	-87.137,56	0,00	0,00	0,00	0,00	0,00
8	- Auszahlungen für Baumaßnahmen	-414.951,14	-1.000.000,00	0,00	-525.663,74	474.336,26	-477.256,64
9	- Auszahlungen für den Erwerb von beweglichem Anlagevermögen	-64.383,93	-10.600,00	0,00	-27.382,43	-16.782,43	0,00
10	- Auszahlungen für den Erwerb von Finanzanlagen	0,00	0,00	0,00	0,00	0,00	0,00
11	- Auszahlungen von aktivierbaren Zuwendungen	0,00	0,00	0,00	0,00	0,00	0,00
12	- Sonstige Investitionsauszahlungen	0,00	0,00	0,00	0,00	0,00	0,00
<b>13</b>	<b>= Summe (invest. Auszahlungen)</b>	<b>-566.472,63</b>	<b>-1.010.600,00</b>	<b>0,00</b>	<b>-553.046,17</b>	<b>457.553,83</b>	<b>-477.256,64</b>
<b>14</b>	<b>= Saldo aus Investitionstätigkeit (Einzahlungen./Auszahlungen)</b>	<b>-515.009,63</b>	<b>38.600,00</b>	<b>0,00</b>	<b>-554.489,17</b>	<b>-593.089,17</b>	<b>-477.256,64</b>

## Jahresabschluss 2022

<b>Investitionen 03.211.02 Grundschule Gemünd</b>					
Stadt Schleiden					
Nr. Bezeichnung	Jahres- ergebnis 2021	Ansatz 2022	Jahres- ergebnis 2022	Fortg. Ansatz 2022	Vergl. Fortg. Ansatz- Ergebnis 2022
10/GWG0005 Geringwertige Wirtschaftsgüter	-3.187,93	0,00	-828,45	-67,91	760,54
18 + Zuwendungen für Investitionsmaßnahmen	0,00	3.600,00	0,00	3.600,00	3.600,00
26 - Auszahlungen für den Erwerb v. beweglichem Anla gevermögen	-3.187,93	-3.600,00	-828,45	-3.667,91	-2.839,46
11/GWG0003 Geringwertige Wirtschaftsgüter - OGS 03.211.02	-839,25	0,00	-889,29	0,00	889,29
18 + Zuwendungen für Investitionsmaßnahmen	0,00	1.000,00	0,00	1.000,00	1.000,00
26 - Auszahlungen für den Erwerb v. beweglichem Anla gevermögen	-839,25	-1.000,00	-889,29	-1.000,00	-110,71
APL2021-10 inv. Ersatzbeschaffungen Hochwasser	-42.196,72	0,00	-23.820,19	0,00	23.820,19
26 - Auszahlungen für den Erwerb v. beweglichem Anla gevermögen	-42.196,72	0,00	-23.820,19	0,00	23.820,19
APL2021-8 Multifunktionssportanlage GS Gemünd	-87.137,56	0,00	0,00	0,00	0,00
18 + Zuwendungen für Investitionsmaßnahmen	39.870,00	0,00	3.750,00	0,00	-3.750,00
24 - Auszahlungen für den Erwerb von Grundstücken u. Gebäuden	-87.137,56	0,00	0,00	0,00	0,00
I10-2-017 Ergänzung Einrichtung und Geräte	0,00	0,00	0,00	67,91	67,91
18 + Zuwendungen für Investitionsmaßnahmen	0,00	2.500,00	0,00	2.500,00	2.500,00
26 - Auszahlungen für den Erwerb v. beweglichem Anla gevermögen	0,00	-2.500,00	0,00	-2.432,09	-2.432,09
I11-2-013 Ergänzung Einrichtung und Geräte OGS	-1.858,17	0,00	-1.844,50	0,00	1.844,50
18 + Zuwendungen für Investitionsmaßnahmen	0,00	2.500,00	0,00	2.500,00	2.500,00
26 - Auszahlungen für den Erwerb v. beweglichem Anla gevermögen	-1.858,17	-2.500,00	-1.844,50	-2.500,00	-655,50
I20-2-012 Digitalisierungsmaßnahmen GS Gemünd	-16.301,86	0,00	0,00	0,00	0,00
26 - Auszahlungen für den Erwerb v. beweglichem Anla gevermögen	-16.301,86	0,00	0,00	0,00	0,00
I22-2-025 Wiederherstellung Grundschule Gemünd	-414.951,14	0,00	-525.663,74	0,00	525.663,74
18 + Zuwendungen für Investitionsmaßnahmen	0,00	1.000.000,00	0,00	1.000.000,00	1.000.000,00
25 - Auszahlungen für Baumaßnahmen	-414.951,14	-1.000.000,00	-525.663,74	-1.000.000,00	-474.336,26
<b>Gesamtsumme</b>	<b>-566.472,63</b>	<b>0,00</b>	<b>-553.046,17</b>	<b>0,00</b>	<b>553.046,17</b>

## Jahresabschluss 2022

### Teilergebnisrechnung 03.211.03 Grundschule Gemünd (Teilstandort Dreiborn)

Stadt Schleiden

Nr.	Bezeichnung	Ergebnis 2021	Fortg. Ansatz 2022	davon Ermächtigungsbeträgen aus 2021	Ergebnis 2022	Vergleich Ansatz / Ergebnis	Ermächtigungsbeträgen in 2023
01	Steuern und ähnliche Abgaben	0,00	0,00	0,00	0,00	0,00	0,00
02	+ Zuwendungen und allgemeine Umlagen	25.867,47	44.900,00	0,00	40.509,98	-4.390,02	0,00
03	+ Sonstige Transfererträge	1.631,20	600,00	0,00	1.631,18	1.031,18	0,00
04	+ Öffentlich-rechtliche Leistungsentgelte	0,00	0,00	0,00	0,00	0,00	0,00
05	+ Privatrechtliche Leistungsentgelte	784,55	1.700,00	0,00	152,67	-1.547,33	0,00
06	+ Kostenerstattungen und Kostenumlagen	0,00	0,00	0,00	0,00	0,00	0,00
07	+ Sonstige ordentliche Erträge	0,00	0,00	0,00	0,00	0,00	0,00
08	+ Aktivierte Eigenleistungen	2.098,24	0,00	0,00	0,00	0,00	0,00
09	+/- Bestandsveränderungen	0,00	0,00	0,00	0,00	0,00	0,00
<b>10</b>	<b>= Ordentliche Erträge</b>	<b>30.381,46</b>	<b>47.200,00</b>	<b>0,00</b>	<b>42.293,83</b>	<b>-4.906,17</b>	<b>0,00</b>
11	- Personalaufwendungen	-14.552,17	-25.200,00	0,00	-31.464,84	-6.264,84	0,00
12	- Versorgungsaufwendungen	0,00	-5.000,00	0,00	-2.210,92	2.789,08	0,00
13	- Aufwendungen für Sach- und Dienstleistungen	-40.140,16	-55.100,00	0,00	-64.457,86	-9.357,86	0,00
14	- Bilanzielle Abschreibungen	-36.759,98	-41.600,00	0,00	-41.151,45	448,55	0,00
15	- Transferaufwendungen	0,00	0,00	0,00	0,00	0,00	0,00
16	- Sonstige ordentliche Aufwendungen	-2.602,51	-6.000,00	0,00	-2.971,64	3.028,36	0,00
<b>17</b>	<b>= Ordentliche Aufwendungen</b>	<b>-94.054,82</b>	<b>-132.900,00</b>	<b>0,00</b>	<b>-142.256,71</b>	<b>-9.356,71</b>	<b>0,00</b>
<b>18</b>	<b>= Ordentliches Ergebnis (Zeilen 10 und 17)</b>	<b>-63.673,36</b>	<b>-85.700,00</b>	<b>0,00</b>	<b>-99.962,88</b>	<b>-14.262,88</b>	<b>0,00</b>
19	+ Finanzerträge	0,00	0,00	0,00	0,00	0,00	0,00
20	- Zinsen und sonstige Finanzaufwendungen	0,00	0,00	0,00	0,00	0,00	0,00
<b>21</b>	<b>= Finanzergebnis (Zeilen 19 und 20)</b>	<b>0,00</b>	<b>0,00</b>	<b>0,00</b>	<b>0,00</b>	<b>0,00</b>	<b>0,00</b>
<b>22</b>	<b>= Ergebnis der laufenden Verwaltungstätigkeit (Zeilen 18 und 21)</b>	<b>-63.673,36</b>	<b>-85.700,00</b>	<b>0,00</b>	<b>-99.962,88</b>	<b>-14.262,88</b>	<b>0,00</b>
23	+ Außerordentliche Erträge	0,00	0,00	0,00	0,00	0,00	0,00
24	- Außerordentliche Aufwendungen	0,00	0,00	0,00	0,00	0,00	0,00
<b>25</b>	<b>= Außerordentliches Ergebnis (Zeilen 23 und 24)</b>	<b>0,00</b>	<b>0,00</b>	<b>0,00</b>	<b>0,00</b>	<b>0,00</b>	<b>0,00</b>
<b>26</b>	<b>= Ergebnis -vor Berücksichtigung der int. Leistungsbez.- (Zeilen 22 und 25)</b>	<b>-63.673,36</b>	<b>-85.700,00</b>	<b>0,00</b>	<b>-99.962,88</b>	<b>-14.262,88</b>	<b>0,00</b>
27	+ Erträge aus internen Leistungsbeziehungen	144,03	400,00	0,00	73,68	-326,32	0,00
28	- Aufwendungen aus internen Leistungsbeziehungen	-5.867,96	-27.500,00	0,00	-9.349,80	18.150,20	0,00
<b>29</b>	<b>= Teilergebnis (Zeilen 26,27,28)</b>	<b>-69.397,29</b>	<b>-112.800,00</b>	<b>0,00</b>	<b>-109.239,00</b>	<b>3.561,00</b>	<b>0,00</b>

## Jahresabschluss 2022

### Teilfinanzrechnung 03.211.03 Grundschule Gemünd (Teilstandort Dreiborn)

Stadt Schleiden

Nr.	Bezeichnung	Ergebnis 2021	Fortg. Ansatz 2022	davon Ermächtigungsbeträgen aus 2021	Ergebnis 2022	Vergleich Ansatz / Ergebnis	Ermächtigungsbeträgen in 2023
01	Steuern und ähnliche Abgaben	0,00	0,00	0,00	0,00	0,00	0,00
02	+ Zuwendungen und allgemeine Umlagen	0,00	0,00	0,00	0,00	0,00	0,00
03	+ Sonstige Transfereinzahlungen	0,00	0,00	0,00	0,00	0,00	0,00
04	+ Öffentlich-rechtliche Leistungsentgelte	0,00	0,00	0,00	0,00	0,00	0,00
05	+ Privatrechtliche Leistungsentgelte	784,55	1.700,00	0,00	152,67	-1.547,33	0,00
06	+ Kostenerstattungen, Kostenumlagen	0,00	0,00	0,00	0,00	0,00	0,00
07	+ Sonstige Einzahlungen	0,00	0,00	0,00	29,01	29,01	0,00
08	+ Zinsen und sonstige Finanzeinzahlungen	0,00	0,00	0,00	0,00	0,00	0,00
<b>09</b>	<b>= Einzahlungen aus lfd. Verwaltungst.</b>	<b>784,55</b>	<b>1.700,00</b>	<b>0,00</b>	<b>181,68</b>	<b>-1.518,32</b>	<b>0,00</b>
10	- Personalauszahlungen	-14.552,17	-25.200,00	0,00	-31.594,79	-6.394,79	0,00
11	- Versorgungsauszahlungen	0,00	-5.000,00	0,00	-2.271,20	2.728,80	0,00
12	- Auszahlungen für Sach- und Dienstleistungen	-29.092,49	-54.300,00	0,00	-37.056,86	17.243,14	0,00
13	- Zinsen und sonstige Finanzauszahlungen	0,00	0,00	0,00	0,00	0,00	0,00
14	- Transferauszahlungen	0,00	0,00	0,00	0,00	0,00	0,00
15	- Sonstige Auszahlungen	-2.760,96	-6.000,00	0,00	-3.087,45	2.912,55	0,00
<b>16</b>	<b>= Auszahlungen aus lfd. Verwaltungst.</b>	<b>-46.405,62</b>	<b>-90.500,00</b>	<b>0,00</b>	<b>-74.010,30</b>	<b>16.489,70</b>	<b>0,00</b>
<b>17</b>	<b>= Saldo aus lfd. Verwaltungstätigkeit (Zeilen 9 und 16)</b>	<b>-45.621,07</b>	<b>-88.800,00</b>	<b>0,00</b>	<b>-73.828,62</b>	<b>14.971,38</b>	<b>0,00</b>
	<b>Investitionstätigkeit</b>						
	<b>Einzahlungen</b>						
1	+ Zuwendungen für Investitionsmaßnahmen	60.680,00	199.500,00	0,00	97.577,99	-101.922,01	0,00
2	+ Einzahlungen aus der Veräußerung von Sachanlagen	0,00	0,00	0,00	0,00	0,00	0,00
3	+ Einzahlungen aus der Veräußerung von Finanzanlagen	0,00	0,00	0,00	0,00	0,00	0,00
4	+ Einzahlungen aus Beiträgen u.ä. Entgelten	0,00	0,00	0,00	0,00	0,00	0,00
5	+ Sonstige Investitionseinzahlungen	0,00	0,00	0,00	0,00	0,00	0,00
<b>6</b>	<b>= Summe (invest. Einzahlungen)</b>	<b>60.680,00</b>	<b>199.500,00</b>	<b>0,00</b>	<b>97.577,99</b>	<b>-101.922,01</b>	<b>0,00</b>
	<b>Auszahlungen</b>						
7	- Auszahlungen für den Erwerb von Grundstücken und Gebäuden	0,00	0,00	0,00	-87.137,56	-87.137,56	0,00
8	- Auszahlungen für Baumaßnahmen	-33.631,14	-247.661,32	-22.661,32	-176.382,14	71.279,18	-72.469,50
9	- Auszahlungen für den Erwerb von beweglichem Anlagevermögen	-11.184,15	-12.400,00	0,00	-5.255,28	7.144,72	0,00
10	- Auszahlungen für den Erwerb von Finanzanlagen	0,00	0,00	0,00	0,00	0,00	0,00
11	- Auszahlungen von aktivierbaren Zuwendungen	0,00	0,00	0,00	0,00	0,00	0,00
12	- Sonstige Investitionsauszahlungen	0,00	0,00	0,00	0,00	0,00	0,00
<b>13</b>	<b>= Summe (invest. Auszahlungen)</b>	<b>-44.815,29</b>	<b>-260.061,32</b>	<b>-22.661,32</b>	<b>-268.774,98</b>	<b>-8.713,66</b>	<b>-72.469,50</b>
<b>14</b>	<b>= Saldo aus Investitionstätigkeit (Einzahlungen./Auszahlungen)</b>	<b>15.864,71</b>	<b>-60.561,32</b>	<b>-22.661,32</b>	<b>-171.196,99</b>	<b>-110.635,67</b>	<b>-72.469,50</b>

## Jahresabschluss 2022

<b>Investitionen 03.211.03 Grundschule Gemünd (Teilstandort Dreiborn)</b>					
Stadt Schleiden					
Nr. Bezeichnung	Jahres- ergebnis 2021	Ansatz 2022	Jahres- ergebnis 2022	Fortg. Ansatz 2022	Vergl. Fortg. Ansatz- Ergebnis 2022
10/GWG0006 Geringwertige Wirtschaftsgüter	-1.413,49	0,00	-251,48	1.226,33	1.477,81
18 + Zuwendungen für Investitionsmaßnahmen	0,00	3.600,00	0,00	3.600,00	3.600,00
26 - Auszahlungen für den Erwerb v. beweglichem Anla gevermögen	-1.413,49	-3.600,00	-251,48	-2.373,67	-2.122,19
21/GWG0001 GWG IT Schulen Mobile Endgeräte	-1.496,00	0,00	0,00	0,00	0,00
26 - Auszahlungen für den Erwerb v. beweglichem Anla gevermögen	-1.496,00	0,00	0,00	0,00	0,00
APL2020-4 2. baul. Rettungsweg GS Dreiborn	-12.530,06	0,00	92.327,99	0,00	-92.327,99
18 + Zuwendungen für Investitionsmaßnahmen	0,00	0,00	92.327,99	0,00	-92.327,99
25 - Auszahlungen für Baumaßnahmen	-12.530,06	0,00	0,00	0,00	0,00
APL2021-9 Multifunktionssportanlage GS Dreiborn	0,00	0,00	-87.137,56	0,00	87.137,56
18 + Zuwendungen für Investitionsmaßnahmen	39.870,00	0,00	5.250,00	0,00	-5.250,00
24 - Auszahlungen für den Erwerb von Grundstücken u. Gebäuden	0,00	0,00	-87.137,56	0,00	87.137,56
I10-2-019 Ergänzung Einrichtung und Geräte	0,00	0,00	-2.665,60	0,00	2.665,60
18 + Zuwendungen für Investitionsmaßnahmen	0,00	3.000,00	0,00	3.000,00	3.000,00
26 - Auszahlungen für den Erwerb v. beweglichem Anla gevermögen	0,00	-3.000,00	-2.665,60	-3.000,00	-334,40
I20-2-013 Digitalisierungsmaßnahmen GS Dreiborn	-8.274,66	0,00	0,00	0,00	0,00
26 - Auszahlungen für den Erwerb v. beweglichem Anla gevermögen	-8.274,66	0,00	0,00	0,00	0,00
I21-2-035 Erweiterung Schultrakt Grundschule Dreiborn	-291,08	-45.000,00	-176.382,14	-45.000,00	131.382,14
18 + Zuwendungen für Investitionsmaßnahmen	20.810,00	180.000,00	0,00	180.000,00	180.000,00
25 - Auszahlungen für Baumaßnahmen	-21.101,08	-225.000,00	-176.382,14	-225.000,00	-48.617,86
I22-2-018 Inventar Schulbetreuungstrakt	0,00	-5.000,00	0,00	-5.000,00	-5.000,00
26 - Auszahlungen für den Erwerb v. beweglichem Anla gevermögen	0,00	-5.000,00	0,00	-5.000,00	-5.000,00
<b>Gesamtsumme</b>	<b>-24.005,29</b>	<b>-50.000,00</b>	<b>-174.108,79</b>	<b>-48.773,67</b>	<b>125.335,12</b>



## Jahresabschluss 2022

### Teilergebnisrechnung 03.215.01 Realschule Schleiden

Stadt Schleiden

Nr.	Bezeichnung	Ergebnis 2021	Fortg. Ansatz 2022	davon Ermächtigungsbeträgen aus 2021	Ergebnis 2022	Vergleich Ansatz / Ergebnis	Ermächtigungsbeträgen in 2023
01	Steuern und ähnliche Abgaben	0,00	0,00	0,00	0,00	0,00	0,00
02	+ Zuwendungen und allgemeine Umlagen	170.337,72	184.300,00	0,00	244.774,30	60.474,30	0,00
03	+ Sonstige Transfererträge	15.785,63	40.000,00	0,00	15.660,41	-24.339,59	0,00
04	+ Öffentlich-rechtliche Leistungsentgelte	0,00	0,00	0,00	0,00	0,00	0,00
05	+ Privatrechtliche Leistungsentgelte	447,45	500,00	0,00	447,45	-52,55	0,00
06	+ Kostenerstattungen und Kostenumlagen	0,00	0,00	0,00	0,00	0,00	0,00
07	+ Sonstige ordentliche Erträge	281.127,52	0,00	0,00	1.118,79	1.118,79	0,00
08	+ Aktivierte Eigenleistungen	0,00	0,00	0,00	0,00	0,00	0,00
09	+/- Bestandsveränderungen	0,00	0,00	0,00	0,00	0,00	0,00
<b>10</b>	<b>= Ordentliche Erträge</b>	<b>467.698,32</b>	<b>224.800,00</b>	<b>0,00</b>	<b>262.000,95</b>	<b>37.200,95</b>	<b>0,00</b>
11	- Personalaufwendungen	-106.155,32	-105.200,00	0,00	-120.820,12	-15.620,12	0,00
12	- Versorgungsaufwendungen	0,00	-5.000,00	0,00	-2.210,92	2.789,08	0,00
13	- Aufwendungen für Sach- und Dienstleistungen	-272.836,76	-246.400,00	0,00	-301.064,62	-54.664,62	0,00
14	- Bilanzielle Abschreibungen	-140.428,47	-166.000,00	0,00	-161.250,02	4.749,98	0,00
15	- Transferaufwendungen	0,00	0,00	0,00	0,00	0,00	0,00
16	- Sonstige ordentliche Aufwendungen	-23.678,30	-31.800,00	0,00	-41.079,93	-9.279,93	0,00
<b>17</b>	<b>= Ordentliche Aufwendungen</b>	<b>-543.098,85</b>	<b>-554.400,00</b>	<b>0,00</b>	<b>-626.425,61</b>	<b>-72.025,61</b>	<b>0,00</b>
<b>18</b>	<b>= Ordentliches Ergebnis (Zeilen 10 und 17)</b>	<b>-75.400,53</b>	<b>-329.600,00</b>	<b>0,00</b>	<b>-364.424,66</b>	<b>-34.824,66</b>	<b>0,00</b>
19	+ Finanzerträge	0,00	0,00	0,00	0,00	0,00	0,00
20	- Zinsen und sonstige Finanzaufwendungen	0,00	0,00	0,00	0,00	0,00	0,00
<b>21</b>	<b>= Finanzergebnis (Zeilen 19 und 20)</b>	<b>0,00</b>	<b>0,00</b>	<b>0,00</b>	<b>0,00</b>	<b>0,00</b>	<b>0,00</b>
<b>22</b>	<b>= Ergebnis der laufenden Verwaltungstätigkeit (Zeilen 18 und 21)</b>	<b>-75.400,53</b>	<b>-329.600,00</b>	<b>0,00</b>	<b>-364.424,66</b>	<b>-34.824,66</b>	<b>0,00</b>
23	+ Außerordentliche Erträge	6.732,54	0,00	0,00	0,00	0,00	0,00
24	- Außerordentliche Aufwendungen	-6.732,54	0,00	0,00	0,00	0,00	0,00
<b>25</b>	<b>= Außerordentliches Ergebnis (Zeilen 23 und 24)</b>	<b>0,00</b>	<b>0,00</b>	<b>0,00</b>	<b>0,00</b>	<b>0,00</b>	<b>0,00</b>
<b>26</b>	<b>= Ergebnis -vor Berücksichtigung der int. Leistungsbez.- (Zeilen 22 und 25)</b>	<b>-75.400,53</b>	<b>-329.600,00</b>	<b>0,00</b>	<b>-364.424,66</b>	<b>-34.824,66</b>	<b>0,00</b>
27	+ Erträge aus internen Leistungsbeziehungen	0,00	0,00	0,00	0,00	0,00	0,00
28	- Aufwendungen aus internen Leistungsbeziehungen	-14.650,21	-48.000,00	0,00	-12.550,64	35.449,36	0,00
<b>29</b>	<b>= Teilergebnis (Zeilen 26,27,28)</b>	<b>-90.050,74</b>	<b>-377.600,00</b>	<b>0,00</b>	<b>-376.975,30</b>	<b>624,70</b>	<b>0,00</b>

## Jahresabschluss 2022

### Teilfinanzrechnung 03.215.01 Realschule Schleiden

Stadt Schleiden

Nr.	Bezeichnung	Ergebnis 2021	Fortg. Ansatz 2022	davon Ermächtigungsbeträgen aus 2021	Ergebnis 2022	Vergleich Ansatz / Ergebnis	Ermächtigungsbeträgen in 2023
01	Steuern und ähnliche Abgaben	0,00	0,00	0,00	0,00	0,00	0,00
02	+ Zuwendungen und allgemeine Umlagen	0,00	0,00	0,00	0,00	0,00	0,00
03	+ Sonstige Transfereinzahlungen	0,00	0,00	0,00	0,00	0,00	0,00
04	+ Öffentlich-rechtliche Leistungsentgelte	0,00	0,00	0,00	0,00	0,00	0,00
05	+ Privatrechtliche Leistungsentgelte	447,45	500,00	0,00	447,45	-52,55	0,00
06	+ Kostenerstattungen, Kostenumlagen	0,00	0,00	0,00	0,00	0,00	0,00
07	+ Sonstige Einzahlungen	0,00	0,00	0,00	940,16	940,16	0,00
08	+ Zinsen und sonstige Finanzeinzahlungen	0,00	0,00	0,00	0,00	0,00	0,00
<b>09</b>	<b>= Einzahlungen aus lfd. Verwaltungst.</b>	<b>447,45</b>	<b>500,00</b>	<b>0,00</b>	<b>1.387,61</b>	<b>887,61</b>	<b>0,00</b>
10	- Personalauszahlungen	-106.155,32	-105.200,00	0,00	-121.042,82	-15.842,82	0,00
11	- Versorgungsauszahlungen	0,00	-5.000,00	0,00	-2.271,20	2.728,80	0,00
12	- Auszahlungen für Sach- und Dienstleistungen	-399.773,89	-434.200,00	0,00	-286.056,31	148.143,69	0,00
13	- Zinsen und sonstige Finanzauszahlungen	0,00	0,00	0,00	0,00	0,00	0,00
14	- Transferausszahlungen	0,00	0,00	0,00	0,00	0,00	0,00
15	- Sonstige Auszahlungen	-28.261,51	-31.800,00	0,00	-43.416,09	-11.616,09	0,00
<b>16</b>	<b>= Auszahlungen aus lfd. Verwaltungst.</b>	<b>-534.190,72</b>	<b>-576.200,00</b>	<b>0,00</b>	<b>-452.786,42</b>	<b>123.413,58</b>	<b>0,00</b>
<b>17</b>	<b>= Saldo aus lfd. Verwaltungstätigkeit (Zeilen 9 und 16)</b>	<b>-533.743,27</b>	<b>-575.700,00</b>	<b>0,00</b>	<b>-451.398,81</b>	<b>124.301,19</b>	<b>0,00</b>
	<b>Investitionstätigkeit</b>						
	<b>Einzahlungen</b>						
1	+ Zuwendungen für Investitionsmaßnahmen	0,00	135.800,00	0,00	292.501,17	156.701,17	0,00
2	+ Einzahlungen aus der Veräußerung von Sachanlagen	0,00	0,00	0,00	0,00	0,00	0,00
3	+ Einzahlungen aus der Veräußerung von Finanzanlagen	0,00	0,00	0,00	0,00	0,00	0,00
4	+ Einzahlungen aus Beiträgen u.ä. Entgelten	0,00	0,00	0,00	0,00	0,00	0,00
5	+ Sonstige Investitionseinzahlungen	0,00	0,00	0,00	0,00	0,00	0,00
<b>6</b>	<b>= Summe (invest. Einzahlungen)</b>	<b>0,00</b>	<b>135.800,00</b>	<b>0,00</b>	<b>292.501,17</b>	<b>156.701,17</b>	<b>0,00</b>
	<b>Auszahlungen</b>						
7	- Auszahlungen für den Erwerb von Grundstücken und Gebäuden	0,00	0,00	0,00	0,00	0,00	0,00
8	- Auszahlungen für Baumaßnahmen	-130.626,43	-81.000,00	0,00	0,00	81.000,00	-81.000,00
9	- Auszahlungen für den Erwerb von beweglichem Anlagevermögen	-125.849,24	-30.500,00	0,00	-29.170,77	1.329,23	0,00
10	- Auszahlungen für den Erwerb von Finanzanlagen	0,00	0,00	0,00	0,00	0,00	0,00
11	- Auszahlungen von aktivierbaren Zuwendungen	0,00	0,00	0,00	0,00	0,00	0,00
12	- Sonstige Investitionsauszahlungen	0,00	0,00	0,00	0,00	0,00	0,00
<b>13</b>	<b>= Summe (invest. Auszahlungen)</b>	<b>-256.475,67</b>	<b>-111.500,00</b>	<b>0,00</b>	<b>-29.170,77</b>	<b>82.329,23</b>	<b>-81.000,00</b>
<b>14</b>	<b>= Saldo aus Investitionstätigkeit (Einzahlungen./ Auszahlungen)</b>	<b>-256.475,67</b>	<b>24.300,00</b>	<b>0,00</b>	<b>263.330,40</b>	<b>239.030,40</b>	<b>-81.000,00</b>

## Jahresabschluss 2022

<b>Investitionen 03.215.01 Realschule Schleiden</b>					
Stadt Schleiden					
Nr. Bezeichnung	Jahres- ergebnis 2021	Ansatz 2022	Jahres- ergebnis 2022	Fortg. Ansatz 2022	Vergl. Fortg. Ansatz- Ergebnis 2022
10/GWG0008 Geringwertige Wirtschaftsgüter	-5.819,23	0,00	-12.136,33	-9.793,98	2.342,35
18 + Zuwendungen für Investitionsmaßnahmen	0,00	6.000,00	0,00	6.000,00	6.000,00
26 - Auszahlungen für den Erwerb v. beweglichem Anla gevermögen	-5.819,23	-6.000,00	-12.136,33	-15.793,98	-3.657,65
APL2023-6 Treppenlift Realschule Schleiden	0,00	0,00	3.682,82	0,00	-3.682,82
18 + Zuwendungen für Investitionsmaßnahmen	0,00	0,00	3.682,82	0,00	-3.682,82
I10-2-024 Ergänzung der Einrichtung und Geräte	-2.977,20	0,00	-6.516,57	3.946,06	10.462,63
18 + Zuwendungen für Investitionsmaßnahmen	0,00	5.500,00	0,00	5.500,00	5.500,00
26 - Auszahlungen für den Erwerb v. beweglichem Anla gevermögen	-2.977,20	-5.500,00	-6.516,57	-1.553,94	4.962,63
I18-2-008 Verbindungstreppe Realschule / Gymnasium	-132.071,27	0,00	0,00	0,00	0,00
25 - Auszahlungen für Baumaßnahmen	-132.071,27	0,00	0,00	0,00	0,00
I19-2-002 Schulhofumgestaltung Realschule	-112.648,32	0,00	288.818,35	0,00	-288.818,35
18 + Zuwendungen für Investitionsmaßnahmen	0,00	0,00	288.818,35	0,00	-288.818,35
25 - Auszahlungen für Baumaßnahmen	1.444,84	0,00	0,00	0,00	0,00
26 - Auszahlungen für den Erwerb v. beweglichem Anla gevermögen	-114.093,16	0,00	0,00	0,00	0,00
I21-2-023 Herstellung Technikbereich inkl. Mobiliar/Geräte	0,00	0,00	0,00	0,00	0,00
18 + Zuwendungen für Investitionsmaßnahmen	0,00	50.000,00	0,00	50.000,00	50.000,00
25 - Auszahlungen für Baumaßnahmen	0,00	-50.000,00	0,00	-50.000,00	-50.000,00
I22-2-013 Ausstattung neuer Physikraum Realschule	0,00	-5.000,00	-4.784,32	-4.784,32	0,00
26 - Auszahlungen für den Erwerb v. beweglichem Anla gevermögen	0,00	-5.000,00	-4.784,32	-4.784,32	0,00
I22-2-014 Ausstattung neuer Biologieraum Realschule	0,00	-5.000,00	-5.733,55	-3.585,06	2.148,49
26 - Auszahlungen für den Erwerb v. beweglichem Anla gevermögen	0,00	-5.000,00	-5.733,55	-3.585,06	2.148,49
I22-2-015 Bühnenausstattung pädagogisches Zentrum Realschule	0,00	-6.000,00	0,00	-4.523,97	-4.523,97
26 - Auszahlungen für den Erwerb v. beweglichem Anla gevermögen	0,00	-6.000,00	0,00	-4.523,97	-4.523,97
I22-2-016 Einrichtung Leher-toiletten Hauptgebäude Realschule	0,00	-31.000,00	0,00	-31.000,00	-31.000,00
25 - Auszahlungen für Baumaßnahmen	0,00	-31.000,00	0,00	-31.000,00	-31.000,00
<b>Gesamtsumme</b>	<b>-253.516,02</b>	<b>-47.000,00</b>	<b>263.330,40</b>	<b>-49.741,27</b>	<b>-313.071,67</b>

## Jahresabschluss 2022

### Teilergebnisrechnung 03.217.01 Gymnasium Schleiden

Stadt Schleiden

Nr.	Bezeichnung	Ergebnis 2021	Fortg. Ansatz 2022	davon Ermächtigungsbeträgen aus 2021	Ergebnis 2022	Vergleich Ansatz / Ergebnis	Ermächtigungsbeträgen in 2023
01	Steuern und ähnliche Abgaben	0,00	0,00	0,00	0,00	0,00	0,00
02	+ Zuwendungen und allgemeine Umlagen	148.576,92	224.400,00	0,00	163.716,35	-60.683,65	0,00
03	+ Sonstige Transfererträge	16.826,70	15.800,00	0,00	13.465,08	-2.334,92	0,00
04	+ Öffentlich-rechtliche Leistungsentgelte	0,00	0,00	0,00	0,00	0,00	0,00
05	+ Privatrechtliche Leistungsentgelte	594,00	600,00	0,00	594,00	-6,00	0,00
06	+ Kostenerstattungen und Kostenumlagen	0,00	0,00	0,00	254,36	254,36	0,00
07	+ Sonstige ordentliche Erträge	803,27	800,00	0,00	1.415.312,16	1.414.512,16	0,00
08	+ Aktivierte Eigenleistungen	0,00	0,00	0,00	0,00	0,00	0,00
09	+/- Bestandsveränderungen	0,00	0,00	0,00	0,00	0,00	0,00
<b>10</b>	<b>= Ordentliche Erträge</b>	<b>166.800,89</b>	<b>241.600,00</b>	<b>0,00</b>	<b>1.593.341,95</b>	<b>1.351.741,95</b>	<b>0,00</b>
11	- Personalaufwendungen	-105.764,65	-113.600,00	0,00	-124.267,49	-10.667,49	0,00
12	- Versorgungsaufwendungen	0,00	-5.000,00	0,00	-2.210,91	2.789,09	0,00
13	- Aufwendungen für Sach- und Dienstleistungen	-626.330,05	-297.500,00	0,00	-540.739,04	-243.239,04	0,00
14	- Bilanzielle Abschreibungen	-160.145,71	-176.800,00	0,00	-153.845,85	22.954,15	0,00
15	- Transferaufwendungen	0,00	0,00	0,00	0,00	0,00	0,00
16	- Sonstige ordentliche Aufwendungen	-41.897,76	-44.200,00	0,00	-54.836,05	-10.636,05	0,00
<b>17</b>	<b>= Ordentliche Aufwendungen</b>	<b>-934.138,17</b>	<b>-637.100,00</b>	<b>0,00</b>	<b>-875.899,34</b>	<b>-238.799,34</b>	<b>0,00</b>
<b>18</b>	<b>= Ordentliches Ergebnis (Zeilen 10 und 17)</b>	<b>-767.337,28</b>	<b>-395.500,00</b>	<b>0,00</b>	<b>717.442,61</b>	<b>1.112.942,61</b>	<b>0,00</b>
19	+ Finanzerträge	0,00	0,00	0,00	0,00	0,00	0,00
20	- Zinsen und sonstige Finanzaufwendungen	0,00	0,00	0,00	0,00	0,00	0,00
<b>21</b>	<b>= Finanzergebnis (Zeilen 19 und 20)</b>	<b>0,00</b>	<b>0,00</b>	<b>0,00</b>	<b>0,00</b>	<b>0,00</b>	<b>0,00</b>
<b>22</b>	<b>= Ergebnis der laufenden Verwaltungstätigkeit (Zeilen 18 und 21)</b>	<b>-767.337,28</b>	<b>-395.500,00</b>	<b>0,00</b>	<b>717.442,61</b>	<b>1.112.942,61</b>	<b>0,00</b>
23	+ Außerordentliche Erträge	53.553,25	0,00	0,00	8.676,90	8.676,90	0,00
24	- Außerordentliche Aufwendungen	-53.553,25	0,00	0,00	-8.676,90	-8.676,90	0,00
<b>25</b>	<b>= Außerordentliches Ergebnis (Zeilen 23 und 24)</b>	<b>0,00</b>	<b>0,00</b>	<b>0,00</b>	<b>0,00</b>	<b>0,00</b>	<b>0,00</b>
<b>26</b>	<b>= Ergebnis -vor Berücksichtigung der int. Leistungsbez.- (Zeilen 22 und 25)</b>	<b>-767.337,28</b>	<b>-395.500,00</b>	<b>0,00</b>	<b>717.442,61</b>	<b>1.112.942,61</b>	<b>0,00</b>
27	+ Erträge aus internen Leistungsbeziehungen	0,00	0,00	0,00	0,00	0,00	0,00
28	- Aufwendungen aus internen Leistungsbeziehungen	-32.348,49	-65.500,00	0,00	-41.219,43	24.280,57	0,00
<b>29</b>	<b>= Teilergebnis (Zeilen 26,27,28)</b>	<b>-799.685,77</b>	<b>-461.000,00</b>	<b>0,00</b>	<b>676.223,18</b>	<b>1.137.223,18</b>	<b>0,00</b>

## Jahresabschluss 2022

Teilfinanzrechnung 03.217.01 Gymnasium Schleiden							
Stadt Schleiden							
Nr.	Bezeichnung	Ergebnis 2021	Fortg. Ansatz 2022	davon Ermächtigungsbeträgen aus 2021	Ergebnis 2022	Vergleich Ansatz / Ergebnis	Ermächtigungsbeträgen in 2023
01	Steuern und ähnliche Abgaben	0,00	0,00	0,00	0,00	0,00	0,00
02	+ Zuwendungen und allgemeine Umlagen	0,00	41.600,00	0,00	0,00	-41.600,00	0,00
03	+ Sonstige Transfereinzahlungen	0,00	0,00	0,00	0,00	0,00	0,00
04	+ Öffentlich-rechtliche Leistungsentgelte	0,00	0,00	0,00	0,00	0,00	0,00
05	+ Privatrechtliche Leistungsentgelte	594,00	600,00	0,00	594,00	-6,00	0,00
06	+ Kostenerstattungen, Kostenumlagen	0,00	0,00	0,00	254,36	254,36	0,00
07	+ Sonstige Einzahlungen	0,00	100,00	0,00	1.413.554,58	1.413.454,58	0,00
08	+ Zinsen und sonstige Finanzeinzahlungen	0,00	0,00	0,00	0,00	0,00	0,00
<b>09</b>	<b>= Einzahlungen aus lfd. Verwaltungst.</b>	<b>594,00</b>	<b>42.300,00</b>	<b>0,00</b>	<b>1.414.402,94</b>	<b>1.372.102,94</b>	<b>0,00</b>
10	- Personalauszahlungen	-105.764,65	-113.600,00	0,00	-124.582,93	-10.982,93	0,00
11	- Versorgungsauszahlungen	0,00	-5.000,00	0,00	-2.271,20	2.728,80	0,00
12	- Auszahlungen für Sach- und Dienstleistungen	-218.036,50	-768.600,00	0,00	-302.294,99	466.305,01	0,00
13	- Zinsen und sonstige Finanzauszahlungen	0,00	0,00	0,00	0,00	0,00	0,00
14	- Transferauszahlungen	0,00	0,00	0,00	0,00	0,00	0,00
15	- Sonstige Auszahlungen	-6.590,85	-44.200,00	0,00	-149.572,15	-105.372,15	0,00
<b>16</b>	<b>= Auszahlungen aus lfd. Verwaltungst.</b>	<b>-330.392,00</b>	<b>-931.400,00</b>	<b>0,00</b>	<b>-578.721,27</b>	<b>352.678,73</b>	<b>0,00</b>
<b>17</b>	<b>= Saldo aus lfd. Verwaltungstätigkeit (Zeilen 9 und 16)</b>	<b>-329.798,00</b>	<b>-889.100,00</b>	<b>0,00</b>	<b>835.681,67</b>	<b>1.724.781,67</b>	<b>0,00</b>
	<b>Investitionstätigkeit</b>						
	<b>Einzahlungen</b>						
1	+ Zuwendungen für Investitionsmaßnahmen	0,00	1.129.200,00	0,00	48.235,01	-1.080.964,99	0,00
2	+ Einzahlungen aus der Veräußerung von Sachanlagen	500,00	0,00	0,00	-500,00	-500,00	0,00
3	+ Einzahlungen aus der Veräußerung von Finanzanlagen	0,00	0,00	0,00	0,00	0,00	0,00
4	+ Einzahlungen aus Beiträgen u.ä. Entgelten	0,00	0,00	0,00	0,00	0,00	0,00
5	+ Sonstige Investitionseinzahlungen	0,00	0,00	0,00	0,00	0,00	0,00
<b>6</b>	<b>= Summe (invest. Einzahlungen)</b>	<b>500,00</b>	<b>1.129.200,00</b>	<b>0,00</b>	<b>47.735,01</b>	<b>-1.081.464,99</b>	<b>0,00</b>
	<b>Auszahlungen</b>						
7	- Auszahlungen für den Erwerb von Grundstücken und Gebäuden	0,00	0,00	0,00	0,00	0,00	0,00
8	- Auszahlungen für Baumaßnahmen	-380.841,08	-2.305.000,00	-795.000,00	-501.809,96	1.803.190,04	-575.000,00
9	- Auszahlungen für den Erwerb von beweglichem Anlagevermögen	-43.658,09	-14.500,00	0,00	-20.042,93	-5.542,93	0,00
10	- Auszahlungen für den Erwerb von Finanzanlagen	0,00	0,00	0,00	0,00	0,00	0,00
11	- Auszahlungen von aktivierbaren Zuwendungen	0,00	0,00	0,00	0,00	0,00	0,00
12	- Sonstige Investitionsauszahlungen	0,00	0,00	0,00	0,00	0,00	0,00
<b>13</b>	<b>= Summe (invest. Auszahlungen)</b>	<b>-424.499,17</b>	<b>-2.319.500,00</b>	<b>-795.000,00</b>	<b>-521.852,89</b>	<b>1.797.647,11</b>	<b>-575.000,00</b>
<b>14</b>	<b>= Saldo aus Investitionstätigkeit (Einzahlungen./Auszahlungen)</b>	<b>-423.999,17</b>	<b>-1.190.300,00</b>	<b>-795.000,00</b>	<b>-474.117,88</b>	<b>716.182,12</b>	<b>-575.000,00</b>

## Jahresabschluss 2022

<b>Investitionen 03.217.01 Gymnasium Schleiden</b>					
Stadt Schleiden					
Nr. Bezeichnung	Jahres- ergebnis 2021	Ansatz 2022	Jahres- ergebnis 2022	Fortg. Ansatz 2022	Vergl. Fortg. Ansatz- Ergebnis 2022
10/GWG0009 Geringwertige Wirtschaftsgüter	-1.977,34	0,00	-4.668,14	794,66	5.462,80
18 + Zuwendungen für Investitionsmaßnahmen	0,00	6.800,00	0,00	6.800,00	6.800,00
26 - Auszahlungen für den Erwerb v. beweglichem Anla gevermögen	-1.977,34	-6.800,00	-4.668,14	-6.005,34	-1.337,20
APL2021-5 Tischabzug inkl. Abluftsystem Chemievorbereitung	-17.762,38	0,00	0,00	0,00	0,00
26 - Auszahlungen für den Erwerb v. beweglichem Anla gevermögen	-17.762,38	0,00	0,00	0,00	0,00
I10-2-027 Ergänzung der Einrichtung und Geräte	0,00	0,00	-6.302,39	-300,00	6.002,39
18 + Zuwendungen für Investitionsmaßnahmen	0,00	4.200,00	6.362,05	4.200,00	-2.162,05
26 - Auszahlungen für den Erwerb v. beweglichem Anla gevermögen	0,00	-4.200,00	-12.664,44	-4.500,00	8.164,44
I21-2-015 Wiederherstellung Schulverwaltungstrakt JSG	0,00	-230.000,00	0,00	0,00	0,00
25 - Auszahlungen für Baumaßnahmen	0,00	-230.000,00	0,00	-5.417,07	-5.417,07
26 - Auszahlungen für den Erwerb v. beweglichem Anla gevermögen	0,00	0,00	0,00	5.417,07	5.417,07
I21-2-025 Wiederherstellung Klassenräume Trakt A JSG	0,00	-59.600,00	0,00	-59.600,00	-59.600,00
18 + Zuwendungen für Investitionsmaßnahmen	0,00	80.400,00	0,00	80.400,00	80.400,00
25 - Auszahlungen für Baumaßnahmen	0,00	-140.000,00	0,00	-140.000,00	-140.000,00
I21-2-031 Neuanschaffung Schulküche JSG	-23.918,37	0,00	0,00	0,00	0,00
26 - Auszahlungen für den Erwerb v. beweglichem Anla gevermögen	-23.918,37	0,00	0,00	0,00	0,00
I22-2-008 Errichtung Chemieraum Gymnasium	0,00	-140.000,00	0,00	-140.000,00	-140.000,00
25 - Auszahlungen für Baumaßnahmen	0,00	-140.000,00	0,00	-140.000,00	-140.000,00
I22-2-026 Wiederherstellung Schulgebäude Gymnasium	-380.841,08	0,00	-501.809,96	0,00	501.809,96
18 + Zuwendungen für Investitionsmaßnahmen	0,00	1.000.000,00	0,00	1.000.000,00	1.000.000,00
25 - Auszahlungen für Baumaßnahmen	-380.841,08	-1.000.000,00	-501.809,96	-1.000.000,00	-498.190,04
<b>Gesamtsumme</b>	<b>-424.499,17</b>	<b>-429.600,00</b>	<b>-512.780,49</b>	<b>-199.105,34</b>	<b>313.675,15</b>

## Jahresabschluss 2022

### Teilergebnisrechnung 03.221.01 Sonderschulzweckverband

Stadt Schleiden

Nr.	Bezeichnung	Ergebnis 2021	Fortg. Ansatz 2022	davon Ermächtigungsbeträgen aus 2021	Ergebnis 2022	Vergleich Ansatz / Ergebnis	Ermächtigungsbeträgen in 2023
01	Steuern und ähnliche Abgaben	0,00	0,00	0,00	0,00	0,00	0,00
02	+ Zuwendungen und allgemeine Umlagen	142.840,67	183.700,00	0,00	144.937,47	-38.762,53	0,00
03	+ Sonstige Transfererträge	0,00	0,00	0,00	0,00	0,00	0,00
04	+ Öffentlich-rechtliche Leistungsentgelte	12.100,84	57.100,00	0,00	8.934,50	-48.165,50	0,00
05	+ Privatrechtliche Leistungsentgelte	331.103,69	318.100,00	0,00	346.908,15	28.808,15	0,00
06	+ Kostenerstattungen und Kostenumlagen	6.403,68	3.200,00	0,00	3.479,42	279,42	0,00
07	+ Sonstige ordentliche Erträge	27.707,38	0,00	0,00	0,00	0,00	0,00
08	+ Aktivierte Eigenleistungen	0,00	0,00	0,00	0,00	0,00	0,00
09	+/- Bestandsveränderungen	0,00	0,00	0,00	0,00	0,00	0,00
<b>10</b>	<b>= Ordentliche Erträge</b>	<b>520.156,26</b>	<b>562.100,00</b>	<b>0,00</b>	<b>504.259,54</b>	<b>-57.840,46</b>	<b>0,00</b>
11	- Personalaufwendungen	-38.354,08	-19.100,00	0,00	-36.716,20	-17.616,20	0,00
12	- Versorgungsaufwendungen	0,00	0,00	0,00	0,00	0,00	0,00
13	- Aufwendungen für Sach- und Dienstleistungen	-113.236,70	-154.900,00	0,00	-82.136,76	72.763,24	0,00
14	- Bilanzielle Abschreibungen	-158.678,91	-164.000,00	0,00	-159.525,40	4.474,60	0,00
15	- Transferaufwendungen	-229.003,26	-250.000,00	0,00	-277.246,23	-27.246,23	0,00
16	- Sonstige ordentliche Aufwendungen	-3.809,19	-3.200,00	0,00	-3.412,67	-212,67	0,00
<b>17</b>	<b>= Ordentliche Aufwendungen</b>	<b>-543.082,14</b>	<b>-591.200,00</b>	<b>0,00</b>	<b>-559.037,26</b>	<b>32.162,74</b>	<b>0,00</b>
<b>18</b>	<b>= Ordentliches Ergebnis (Zeilen 10 und 17)</b>	<b>-22.925,88</b>	<b>-29.100,00</b>	<b>0,00</b>	<b>-54.777,72</b>	<b>-25.677,72</b>	<b>0,00</b>
19	+ Finanzerträge	0,00	0,00	0,00	0,00	0,00	0,00
20	- Zinsen und sonstige Finanzaufwendungen	0,00	0,00	0,00	0,00	0,00	0,00
<b>21</b>	<b>= Finanzergebnis (Zeilen 19 und 20)</b>	<b>0,00</b>	<b>0,00</b>	<b>0,00</b>	<b>0,00</b>	<b>0,00</b>	<b>0,00</b>
<b>22</b>	<b>= Ergebnis der laufenden Verwaltungstätigkeit (Zeilen 18 und 21)</b>	<b>-22.925,88</b>	<b>-29.100,00</b>	<b>0,00</b>	<b>-54.777,72</b>	<b>-25.677,72</b>	<b>0,00</b>
23	+ Außerordentliche Erträge	0,00	0,00	0,00	7.407,38	7.407,38	0,00
24	- Außerordentliche Aufwendungen	0,00	0,00	0,00	-7.407,38	-7.407,38	0,00
<b>25</b>	<b>= Außerordentliches Ergebnis (Zeilen 23 und 24)</b>	<b>0,00</b>	<b>0,00</b>	<b>0,00</b>	<b>0,00</b>	<b>0,00</b>	<b>0,00</b>
<b>26</b>	<b>= Ergebnis -vor Berücksichtigung der int. Leistungsbez.- (Zeilen 22 und 25)</b>	<b>-22.925,88</b>	<b>-29.100,00</b>	<b>0,00</b>	<b>-54.777,72</b>	<b>-25.677,72</b>	<b>0,00</b>
27	+ Erträge aus internen Leistungsbeziehungen	0,00	0,00	0,00	0,00	0,00	0,00
28	- Aufwendungen aus internen Leistungsbeziehungen	-50.877,33	-61.100,00	0,00	-63.500,30	-2.400,30	0,00
<b>29</b>	<b>= Teilergebnis (Zeilen 26,27,28)</b>	<b>-73.803,21</b>	<b>-90.200,00</b>	<b>0,00</b>	<b>-118.278,02</b>	<b>-28.078,02</b>	<b>0,00</b>

## Jahresabschluss 2022

<b>Teilfinanzrechnung 03.221.01 Sonderschulzweckverband</b>							
Stadt Schleiden							
Nr.	Bezeichnung	Ergebnis 2021	Fortg. Ansatz 2022	davon Ermächtigungsbeträgen aus 2021	Ergebnis 2022	Vergleich Ansatz / Ergebnis	Ermächtigungsbeträgen in 2023
01	Steuern und ähnliche Abgaben	0,00	0,00	0,00	0,00	0,00	0,00
02	+ Zuwendungen und allgemeine Umlagen	0,00	0,00	0,00	0,00	0,00	0,00
03	+ Sonstige Transfereinzahlungen	0,00	0,00	0,00	0,00	0,00	0,00
04	+ Öffentlich-rechtliche Leistungsentgelte	11.926,66	57.100,00	0,00	8.934,50	-48.165,50	0,00
05	+ Privatrechtliche Leistungsentgelte	360.108,76	318.100,00	0,00	330.548,91	12.448,91	0,00
06	+ Kostenerstattungen, Kostenumlagen	6.011,34	3.200,00	0,00	2.958,46	-241,54	0,00
07	+ Sonstige Einzahlungen	9.523,81	0,00	0,00	24.590,81	24.590,81	0,00
08	+ Zinsen und sonstige Finanzeinzahlungen	0,00	0,00	0,00	0,00	0,00	0,00
<b>09</b>	<b>= Einzahlungen aus lfd. Verwaltungst.</b>	<b>387.570,57</b>	<b>378.400,00</b>	<b>0,00</b>	<b>367.032,68</b>	<b>-11.367,32</b>	<b>0,00</b>
10	- Personalauszahlungen	-38.354,08	-19.100,00	0,00	-36.716,20	-17.616,20	0,00
11	- Versorgungsauszahlungen	0,00	0,00	0,00	0,00	0,00	0,00
12	- Auszahlungen für Sach- und Dienstleistungen	-103.708,40	-154.900,00	0,00	-82.437,15	72.462,85	0,00
13	- Zinsen und sonstige Finanzauszahlungen	0,00	0,00	0,00	0,00	0,00	0,00
14	- Transferausszahlungen	-229.003,26	-250.000,00	0,00	-277.246,23	-27.246,23	0,00
15	- Sonstige Auszahlungen	53.859,94	-3.200,00	0,00	-52.934,61	-49.734,61	0,00
<b>16</b>	<b>= Auszahlungen aus lfd. Verwaltungst.</b>	<b>-317.205,80</b>	<b>-427.200,00</b>	<b>0,00</b>	<b>-449.334,19</b>	<b>-22.134,19</b>	<b>0,00</b>
<b>17</b>	<b>= Saldo aus lfd. Verwaltungstätigkeit (Zeilen 9 und 16)</b>	<b>70.364,77</b>	<b>-48.800,00</b>	<b>0,00</b>	<b>-82.301,51</b>	<b>-33.501,51</b>	<b>0,00</b>
	<b>Investitionstätigkeit</b>						
	<b>Einzahlungen</b>						
1	+ Zuwendungen für Investitionsmaßnahmen	0,00	2.543.700,00	0,00	0,00	-2.543.700,00	0,00
2	+ Einzahlungen aus der Veräußerung von Sachanlagen	0,00	0,00	0,00	0,00	0,00	0,00
3	+ Einzahlungen aus der Veräußerung von Finanzanlagen	0,00	0,00	0,00	0,00	0,00	0,00
4	+ Einzahlungen aus Beiträgen u.ä. Entgelten	0,00	0,00	0,00	0,00	0,00	0,00
5	+ Sonstige Investitionseinzahlungen	0,00	0,00	0,00	0,00	0,00	0,00
<b>6</b>	<b>= Summe (invest. Einzahlungen)</b>	<b>0,00</b>	<b>2.543.700,00</b>	<b>0,00</b>	<b>0,00</b>	<b>-2.543.700,00</b>	<b>0,00</b>
	<b>Auszahlungen</b>						
7	- Auszahlungen für den Erwerb von Grundstücken und Gebäuden	0,00	0,00	0,00	0,00	0,00	0,00
8	- Auszahlungen für Baumaßnahmen	-432.566,38	-2.500.000,00	0,00	-284.810,31	2.215.189,69	0,00
9	- Auszahlungen für den Erwerb von beweglichem Anlagevermögen	-30.032,63	0,00	0,00	0,00	0,00	0,00
10	- Auszahlungen für den Erwerb von Finanzanlagen	0,00	0,00	0,00	0,00	0,00	0,00
11	- Auszahlungen von aktivierbaren Zuwendungen	0,00	0,00	0,00	0,00	0,00	0,00
12	- Sonstige Investitionsauszahlungen	0,00	0,00	0,00	0,00	0,00	0,00
<b>13</b>	<b>= Summe (invest. Auszahlungen)</b>	<b>-462.599,01</b>	<b>-2.500.000,00</b>	<b>0,00</b>	<b>-284.810,31</b>	<b>2.215.189,69</b>	<b>0,00</b>
<b>14</b>	<b>= Saldo aus Investitionstätigkeit (Einzahlungen./Auszahlungen)</b>	<b>-462.599,01</b>	<b>43.700,00</b>	<b>0,00</b>	<b>-284.810,31</b>	<b>-328.510,31</b>	<b>0,00</b>



## Jahresabschluss 2022

<b>Investitionen 03.221.01 Sonderschulzweckverband</b>					
Stadt Schleiden					
Nr. Bezeichnung	Jahres- ergebnis 2021	Ansatz 2022	Jahres- ergebnis 2022	Fortg. Ansatz 2022	Vergl. Fortg. Ansatz- Ergebnis 2022
APL2021-10 inv. Ersatzbeschaffungen Hochwasser	-5.474,00	0,00	0,00	0,00	0,00
26 - Auszahlungen für den Erwerb v. beweglichem Anla gevermögen	-5.474,00	0,00	0,00	0,00	0,00
APL2021-2 Zaunanlage ALS	-24.558,63	0,00	0,00	0,00	0,00
26 - Auszahlungen für den Erwerb v. beweglichem Anla gevermögen	-24.558,63	0,00	0,00	0,00	0,00
I22-2-027 Wiederherstellung Schulgebäude FSZV	-432.566,38	0,00	-284.810,31	268.000,00	552.810,31
18 + Zuwendungen für Investitionsmaßnahmen	0,00	2.500.000,00	0,00	2.500.000,00	2.500.000,00
25 - Auszahlungen für Baumaßnahmen	-432.566,38	-2.500.000,00	-284.810,31	-2.232.000,00	-1.947.189,69
<b>Gesamtsumme</b>	<b>-462.599,01</b>	<b>0,00</b>	<b>-284.810,31</b>	<b>268.000,00</b>	<b>552.810,31</b>

## Jahresabschluss 2022

### Teilergebnisrechnung 03.241.01 Schülerbeförderung

Stadt Schleiden

Nr.	Bezeichnung	Ergebnis 2021	Fortg. Ansatz 2022	davon Ermächtigungsbeträgen aus 2021	Ergebnis 2022	Vergleich Ansatz / Ergebnis	Ermächtigungsbeträgen in 2023
01	Steuern und ähnliche Abgaben	0,00	0,00	0,00	0,00	0,00	0,00
02	+ Zuwendungen und allgemeine Umlagen	5.315,00	5.400,00	0,00	5.315,00	-85,00	0,00
03	+ Sonstige Transfererträge	0,00	0,00	0,00	0,00	0,00	0,00
04	+ Öffentlich-rechtliche Leistungsentgelte	0,00	0,00	0,00	0,00	0,00	0,00
05	+ Privatrechtliche Leistungsentgelte	0,00	0,00	0,00	0,00	0,00	0,00
06	+ Kostenerstattungen und Kostenumlagen	0,00	0,00	0,00	0,00	0,00	0,00
07	+ Sonstige ordentliche Erträge	0,00	0,00	0,00	0,00	0,00	0,00
08	+ Aktivierte Eigenleistungen	0,00	0,00	0,00	0,00	0,00	0,00
09	+/- Bestandsveränderungen	0,00	0,00	0,00	0,00	0,00	0,00
<b>10</b>	<b>= Ordentliche Erträge</b>	<b>5.315,00</b>	<b>5.400,00</b>	<b>0,00</b>	<b>5.315,00</b>	<b>-85,00</b>	<b>0,00</b>
11	- Personalaufwendungen	-5.548,33	-9.600,00	0,00	-9.170,77	429,23	0,00
12	- Versorgungsaufwendungen	0,00	0,00	0,00	0,00	0,00	0,00
13	- Aufwendungen für Sach- und Dienstleistungen	-823.244,50	-892.000,00	0,00	-701.769,77	190.230,23	0,00
14	- Bilanzielle Abschreibungen	0,00	0,00	0,00	0,00	0,00	0,00
15	- Transferaufwendungen	0,00	0,00	0,00	0,00	0,00	0,00
16	- Sonstige ordentliche Aufwendungen	0,00	0,00	0,00	0,00	0,00	0,00
<b>17</b>	<b>= Ordentliche Aufwendungen</b>	<b>-828.792,83</b>	<b>-901.600,00</b>	<b>0,00</b>	<b>-710.940,54</b>	<b>190.659,46</b>	<b>0,00</b>
<b>18</b>	<b>= Ordentliches Ergebnis (Zeilen 10 und 17)</b>	<b>-823.477,83</b>	<b>-896.200,00</b>	<b>0,00</b>	<b>-705.625,54</b>	<b>190.574,46</b>	<b>0,00</b>
19	+ Finanzerträge	0,00	0,00	0,00	0,00	0,00	0,00
20	- Zinsen und sonstige Finanzaufwendungen	0,00	0,00	0,00	0,00	0,00	0,00
<b>21</b>	<b>= Finanzergebnis (Zeilen 19 und 20)</b>	<b>0,00</b>	<b>0,00</b>	<b>0,00</b>	<b>0,00</b>	<b>0,00</b>	<b>0,00</b>
<b>22</b>	<b>= Ergebnis der laufenden Verwaltungstätigkeit (Zeilen 18 und 21)</b>	<b>-823.477,83</b>	<b>-896.200,00</b>	<b>0,00</b>	<b>-705.625,54</b>	<b>190.574,46</b>	<b>0,00</b>
23	+ Außerordentliche Erträge	0,00	0,00	0,00	0,00	0,00	0,00
24	- Außerordentliche Aufwendungen	0,00	0,00	0,00	0,00	0,00	0,00
<b>25</b>	<b>= Außerordentliches Ergebnis (Zeilen 23 und 24)</b>	<b>0,00</b>	<b>0,00</b>	<b>0,00</b>	<b>0,00</b>	<b>0,00</b>	<b>0,00</b>
<b>26</b>	<b>= Ergebnis -vor Berücksichtigung der int. Leistungsbez.- (Zeilen 22 und 25)</b>	<b>-823.477,83</b>	<b>-896.200,00</b>	<b>0,00</b>	<b>-705.625,54</b>	<b>190.574,46</b>	<b>0,00</b>
27	+ Erträge aus internen Leistungsbeziehungen	0,00	0,00	0,00	0,00	0,00	0,00
28	- Aufwendungen aus internen Leistungsbeziehungen	0,00	0,00	0,00	0,00	0,00	0,00
<b>29</b>	<b>= Teilergebnis (Zeilen 26,27,28)</b>	<b>-823.477,83</b>	<b>-896.200,00</b>	<b>0,00</b>	<b>-705.625,54</b>	<b>190.574,46</b>	<b>0,00</b>

## Jahresabschluss 2022

Teilfinanzrechnung 03.241.01 Schülerbeförderung							
Stadt Schleiden							
Nr.	Bezeichnung	Ergebnis 2021	Fortg. Ansatz 2022	davon Ermächtigungsbeträgen aus 2021	Ergebnis 2022	Vergleich Ansatz / Ergebnis	Ermächtigungsbeträgen in 2023
01	Steuern und ähnliche Abgaben	0,00	0,00	0,00	0,00	0,00	0,00
02	+ Zuwendungen und allgemeine Umlagen	5.315,00	5.400,00	0,00	5.315,00	-85,00	0,00
03	+ Sonstige Transfereinzahlungen	0,00	0,00	0,00	0,00	0,00	0,00
04	+ Öffentlich-rechtliche Leistungsentgelte	0,00	0,00	0,00	0,00	0,00	0,00
05	+ Privatrechtliche Leistungsentgelte	0,00	0,00	0,00	0,00	0,00	0,00
06	+ Kostenerstattungen, Kostenumlagen	0,00	0,00	0,00	0,00	0,00	0,00
07	+ Sonstige Einzahlungen	0,00	0,00	0,00	0,00	0,00	0,00
08	+ Zinsen und sonstige Finanzeinzahlungen	0,00	0,00	0,00	0,00	0,00	0,00
<b>09</b>	<b>= Einzahlungen aus lfd. Verwaltungst.</b>	<b>5.315,00</b>	<b>5.400,00</b>	<b>0,00</b>	<b>5.315,00</b>	<b>-85,00</b>	<b>0,00</b>
10	- Personalauszahlungen	-5.548,33	-9.600,00	0,00	-9.170,77	429,23	0,00
11	- Versorgungsauszahlungen	0,00	0,00	0,00	0,00	0,00	0,00
12	- Auszahlungen für Sach- und Dienstleistungen	-821.247,66	-892.000,00	0,00	-686.049,16	205.950,84	0,00
13	- Zinsen und sonstige Finanzauszahlungen	0,00	0,00	0,00	0,00	0,00	0,00
14	- Transferauszahlungen	0,00	0,00	0,00	0,00	0,00	0,00
15	- Sonstige Auszahlungen	0,00	0,00	0,00	-182,50	-182,50	0,00
<b>16</b>	<b>= Auszahlungen aus lfd. Verwaltungst.</b>	<b>-826.795,99</b>	<b>-901.600,00</b>	<b>0,00</b>	<b>-695.402,43</b>	<b>206.197,57</b>	<b>0,00</b>
<b>17</b>	<b>= Saldo aus lfd. Verwaltungstätigkeit (Zeilen 9 und 16)</b> <b>Investitionstätigkeit</b> <b>Einzahlungen</b>	<b>-821.480,99</b>	<b>-896.200,00</b>	<b>0,00</b>	<b>-690.087,43</b>	<b>206.112,57</b>	<b>0,00</b>
1	+ Zuwendungen für Investitionsmaßnahmen	0,00	0,00	0,00	0,00	0,00	0,00
2	+ Einzahlungen aus der Veräußerung von Sachanlagen	0,00	0,00	0,00	0,00	0,00	0,00
3	+ Einzahlungen aus der Veräußerung von Finanzanlagen	0,00	0,00	0,00	0,00	0,00	0,00
4	+ Einzahlungen aus Beiträgen u.ä. Entgelten	0,00	0,00	0,00	0,00	0,00	0,00
5	+ Sonstige Investitionseinzahlungen	0,00	0,00	0,00	0,00	0,00	0,00
<b>6</b>	<b>= Summe (invest. Einzahlungen)</b> <b>Auszahlungen</b>	<b>0,00</b>	<b>0,00</b>	<b>0,00</b>	<b>0,00</b>	<b>0,00</b>	<b>0,00</b>
7	- Auszahlungen für den Erwerb von Grundstücken und Gebäuden	0,00	0,00	0,00	0,00	0,00	0,00
8	- Auszahlungen für Baumaßnahmen	0,00	0,00	0,00	0,00	0,00	0,00
9	- Auszahlungen für den Erwerb von beweglichem Anlagevermögen	0,00	0,00	0,00	0,00	0,00	0,00
10	- Auszahlungen für den Erwerb von Finanzanlagen	0,00	0,00	0,00	0,00	0,00	0,00
11	- Auszahlungen von aktivierbaren Zuwendungen	0,00	0,00	0,00	0,00	0,00	0,00
12	- Sonstige Investitionsauszahlungen	0,00	0,00	0,00	0,00	0,00	0,00
<b>13</b>	<b>= Summe (invest. Auszahlungen)</b>	<b>0,00</b>	<b>0,00</b>	<b>0,00</b>	<b>0,00</b>	<b>0,00</b>	<b>0,00</b>
<b>14</b>	<b>= Saldo aus Investitionstätigkeit (Einzahlungen./ Auszahlungen)</b>	<b>0,00</b>	<b>0,00</b>	<b>0,00</b>	<b>0,00</b>	<b>0,00</b>	<b>0,00</b>

## Jahresabschluss 2022

### Teilergebnisrechnung 03.242.01 Fördermaßnahmen für Schüler

Stadt Schleiden

Nr.	Bezeichnung	Ergebnis 2021	Fortg. Ansatz 2022	davon Ermächtigungsbeträgen aus 2021	Ergebnis 2022	Vergleich Ansatz / Ergebnis	Ermächtigungsbeträgen in 2023
01	Steuern und ähnliche Abgaben	0,00	0,00	0,00	0,00	0,00	0,00
02	+ Zuwendungen und allgemeine Umlagen	0,00	0,00	0,00	31.268,06	31.268,06	0,00
03	+ Sonstige Transfererträge	0,00	0,00	0,00	0,00	0,00	0,00
04	+ Öffentlich-rechtliche Leistungsentgelte	0,00	0,00	0,00	0,00	0,00	0,00
05	+ Privatrechtliche Leistungsentgelte	0,00	0,00	0,00	0,00	0,00	0,00
06	+ Kostenerstattungen und Kostenumlagen	0,00	0,00	0,00	0,00	0,00	0,00
07	+ Sonstige ordentliche Erträge	0,00	0,00	0,00	0,00	0,00	0,00
08	+ Aktivierte Eigenleistungen	0,00	0,00	0,00	0,00	0,00	0,00
09	+/- Bestandsveränderungen	0,00	0,00	0,00	0,00	0,00	0,00
<b>10</b>	<b>= Ordentliche Erträge</b>	<b>0,00</b>	<b>0,00</b>	<b>0,00</b>	<b>31.268,06</b>	<b>31.268,06</b>	<b>0,00</b>
11	- Personalaufwendungen	-3.483,83	-4.000,00	0,00	-3.570,56	429,44	0,00
12	- Versorgungsaufwendungen	0,00	0,00	0,00	0,00	0,00	0,00
13	- Aufwendungen für Sach- und Dienstleistungen	0,00	0,00	0,00	0,00	0,00	0,00
14	- Bilanzielle Abschreibungen	0,00	0,00	0,00	-23.983,00	-23.983,00	0,00
15	- Transferaufwendungen	0,00	0,00	0,00	0,00	0,00	0,00
16	- Sonstige ordentliche Aufwendungen	0,00	0,00	0,00	0,00	0,00	0,00
<b>17</b>	<b>= Ordentliche Aufwendungen</b>	<b>-3.483,83</b>	<b>-4.000,00</b>	<b>0,00</b>	<b>-27.553,56</b>	<b>-23.553,56</b>	<b>0,00</b>
<b>18</b>	<b>= Ordentliches Ergebnis (Zeilen 10 und 17)</b>	<b>-3.483,83</b>	<b>-4.000,00</b>	<b>0,00</b>	<b>3.714,50</b>	<b>7.714,50</b>	<b>0,00</b>
19	+ Finanzerträge	0,00	0,00	0,00	0,00	0,00	0,00
20	- Zinsen und sonstige Finanzaufwendungen	0,00	0,00	0,00	0,00	0,00	0,00
<b>21</b>	<b>= Finanzergebnis (Zeilen 19 und 20)</b>	<b>0,00</b>	<b>0,00</b>	<b>0,00</b>	<b>0,00</b>	<b>0,00</b>	<b>0,00</b>
<b>22</b>	<b>= Ergebnis der laufenden Verwaltungstätigkeit (Zeilen 18 und 21)</b>	<b>-3.483,83</b>	<b>-4.000,00</b>	<b>0,00</b>	<b>3.714,50</b>	<b>7.714,50</b>	<b>0,00</b>
23	+ Außerordentliche Erträge	0,00	0,00	0,00	0,00	0,00	0,00
24	- Außerordentliche Aufwendungen	0,00	0,00	0,00	0,00	0,00	0,00
<b>25</b>	<b>= Außerordentliches Ergebnis (Zeilen 23 und 24)</b>	<b>0,00</b>	<b>0,00</b>	<b>0,00</b>	<b>0,00</b>	<b>0,00</b>	<b>0,00</b>
<b>26</b>	<b>= Ergebnis -vor Berücksichtigung der int. Leistungsbez.- (Zeilen 22 und 25)</b>	<b>-3.483,83</b>	<b>-4.000,00</b>	<b>0,00</b>	<b>3.714,50</b>	<b>7.714,50</b>	<b>0,00</b>
27	+ Erträge aus internen Leistungsbeziehungen	0,00	0,00	0,00	0,00	0,00	0,00
28	- Aufwendungen aus internen Leistungsbeziehungen	0,00	0,00	0,00	0,00	0,00	0,00
<b>29</b>	<b>= Teilergebnis (Zeilen 26,27,28)</b>	<b>-3.483,83</b>	<b>-4.000,00</b>	<b>0,00</b>	<b>3.714,50</b>	<b>7.714,50</b>	<b>0,00</b>

## Jahresabschluss 2022

### Teilfinanzrechnung 03.242.01 Fördermaßnahmen für Schüler

Stadt Schleiden

Nr.	Bezeichnung	Ergebnis 2021	Fortg. Ansatz 2022	davon Ermächtigungsbeträgen aus 2021	Ergebnis 2022	Vergleich Ansatz / Ergebnis	Ermächtigungsbeträgen in 2023
01	Steuern und ähnliche Abgaben	0,00	0,00	0,00	0,00	0,00	0,00
02	+ Zuwendungen und allgemeine Umlagen	0,00	0,00	0,00	0,00	0,00	0,00
03	+ Sonstige Transfereinzahlungen	0,00	0,00	0,00	0,00	0,00	0,00
04	+ Öffentlich-rechtliche Leistungsentgelte	0,00	0,00	0,00	0,00	0,00	0,00
05	+ Privatrechtliche Leistungsentgelte	0,00	0,00	0,00	0,00	0,00	0,00
06	+ Kostenerstattungen, Kostenumlagen	0,00	0,00	0,00	0,00	0,00	0,00
07	+ Sonstige Einzahlungen	0,00	0,00	0,00	0,00	0,00	0,00
08	+ Zinsen und sonstige Finanzeinzahlungen	0,00	0,00	0,00	0,00	0,00	0,00
<b>09</b>	<b>= Einzahlungen aus lfd. Verwaltungst.</b>	<b>0,00</b>	<b>0,00</b>	<b>0,00</b>	<b>0,00</b>	<b>0,00</b>	<b>0,00</b>
10	- Personalauszahlungen	-3.483,83	-4.000,00	0,00	-3.570,56	429,44	0,00
11	- Versorgungsauszahlungen	0,00	0,00	0,00	0,00	0,00	0,00
12	- Auszahlungen für Sach- und Dienstleistungen	0,00	0,00	0,00	0,00	0,00	0,00
13	- Zinsen und sonstige Finanzauszahlungen	0,00	0,00	0,00	0,00	0,00	0,00
14	- Transferauszahlungen	0,00	0,00	0,00	0,00	0,00	0,00
15	- Sonstige Auszahlungen	0,00	0,00	0,00	0,00	0,00	0,00
<b>16</b>	<b>= Auszahlungen aus lfd. Verwaltungst.</b>	<b>-3.483,83</b>	<b>-4.000,00</b>	<b>0,00</b>	<b>-3.570,56</b>	<b>429,44</b>	<b>0,00</b>
<b>17</b>	<b>= Saldo aus lfd. Verwaltungstätigkeit (Zeilen 9 und 16) Investitionstätigkeit Einzahlungen</b>	<b>-3.483,83</b>	<b>-4.000,00</b>	<b>0,00</b>	<b>-3.570,56</b>	<b>429,44</b>	<b>0,00</b>
1	+ Zuwendungen für Investitionsmaßnahmen	0,00	0,00	0,00	47.498,00	47.498,00	0,00
2	+ Einzahlungen aus der Veräußerung von Sachanlagen	0,00	0,00	0,00	0,00	0,00	0,00
3	+ Einzahlungen aus der Veräußerung von Finanzanlagen	0,00	0,00	0,00	0,00	0,00	0,00
4	+ Einzahlungen aus Beiträgen u.ä. Entgelten	0,00	0,00	0,00	0,00	0,00	0,00
5	+ Sonstige Investitionseinzahlungen	0,00	0,00	0,00	0,00	0,00	0,00
<b>6</b>	<b>= Summe (invest. Einzahlungen) Auszahlungen</b>	<b>0,00</b>	<b>0,00</b>	<b>0,00</b>	<b>47.498,00</b>	<b>47.498,00</b>	<b>0,00</b>
7	- Auszahlungen für den Erwerb von Grundstücken und Gebäuden	0,00	0,00	0,00	0,00	0,00	0,00
8	- Auszahlungen für Baumaßnahmen	0,00	0,00	0,00	0,00	0,00	0,00
9	- Auszahlungen für den Erwerb von beweglichem Anlagevermögen	0,00	0,00	0,00	0,00	0,00	0,00
10	- Auszahlungen für den Erwerb von Finanzanlagen	0,00	0,00	0,00	0,00	0,00	0,00
11	- Auszahlungen von aktivierbaren Zuwendungen	0,00	0,00	0,00	0,00	0,00	0,00
12	- Sonstige Investitionsauszahlungen	0,00	0,00	0,00	0,00	0,00	0,00
<b>13</b>	<b>= Summe (invest. Auszahlungen)</b>	<b>0,00</b>	<b>0,00</b>	<b>0,00</b>	<b>0,00</b>	<b>0,00</b>	<b>0,00</b>
<b>14</b>	<b>= Saldo aus Investitionstätigkeit (Einzahlungen./ Auszahlungen)</b>	<b>0,00</b>	<b>0,00</b>	<b>0,00</b>	<b>47.498,00</b>	<b>47.498,00</b>	<b>0,00</b>

## Jahresabschluss 2022

### Investitionen 03.242.01 Fördermaßnahmen für Schüler

Stadt Schleiden

Nr. Bezeichnung	Jahres- ergebnis 2021	Ansatz 2022	Jahres- ergebnis 2022	Fortg. Ansatz 2022	Vergl. Fortg. Ansatz- Ergebnis 2022
NKF_CIG Bilanzierungshilfe	0,00	0,00	0,00	-23.984,00	-23.984,00
18 + Zuwendungen für Investitionsmaßnahmen	0,00	0,00	47.498,00	0,00	-47.498,00
26 - Auszahlungen für den Erwerb v. beweglichem Anla gevermögen	0,00	0,00	0,00	-23.984,00	-23.984,00
<b>Gesamtsumme</b>	<b>0,00</b>	<b>0,00</b>	<b>0,00</b>	<b>-23.984,00</b>	<b>-23.984,00</b>

## Jahresabschluss 2022

### Teilergebnisrechnung 03.243.01 Sonstige schulische Aufgaben

Stadt Schleiden

Nr.	Bezeichnung	Ergebnis 2021	Fortg. Ansatz 2022	davon Ermächtigungsbeträgen aus 2021	Ergebnis 2022	Vergleich Ansatz / Ergebnis	Ermächtigungsbeträgen in 2023
01	Steuern und ähnliche Abgaben	0,00	0,00	0,00	0,00	0,00	0,00
02	+ Zuwendungen und allgemeine Umlagen	56.525,54	1.500,00	0,00	104.966,20	103.466,20	0,00
03	+ Sonstige Transfererträge	1.078,53	2.600,00	0,00	1.078,53	-1.521,47	0,00
04	+ Öffentlich-rechtliche Leistungsentgelte	0,00	0,00	0,00	0,00	0,00	0,00
05	+ Privatrechtliche Leistungsentgelte	0,00	-2.700,00	0,00	36.385,00	39.085,00	0,00
06	+ Kostenerstattungen und Kostenumlagen	0,00	0,00	0,00	0,00	0,00	0,00
07	+ Sonstige ordentliche Erträge	88.444,64	0,00	0,00	0,00	0,00	0,00
08	+ Aktivierte Eigenleistungen	0,00	0,00	0,00	0,00	0,00	0,00
09	+/- Bestandsveränderungen	0,00	0,00	0,00	0,00	0,00	0,00
<b>10</b>	<b>= Ordentliche Erträge</b>	<b>146.048,71</b>	<b>1.400,00</b>	<b>0,00</b>	<b>142.429,73</b>	<b>141.029,73</b>	<b>0,00</b>
11	- Personalaufwendungen	-5.261,09	-7.400,00	0,00	-16.506,11	-9.106,11	0,00
12	- Versorgungsaufwendungen	20,22	-4.900,00	0,00	-4.738,62	161,38	0,00
13	- Aufwendungen für Sach- und Dienstleistungen	-7.325,08	-2.800,00	0,00	-15.725,45	-12.925,45	0,00
14	- Bilanzielle Abschreibungen	-41.880,65	133.400,00	0,00	-39.378,13	-172.778,13	0,00
15	- Transferaufwendungen	-9.505,00	0,00	0,00	-45.550,00	-45.550,00	0,00
16	- Sonstige ordentliche Aufwendungen	2.317,60	42.600,00	0,00	-81.998,50	-124.598,50	0,00
<b>17</b>	<b>= Ordentliche Aufwendungen</b>	<b>-61.634,00</b>	<b>160.900,00</b>	<b>0,00</b>	<b>-203.896,81</b>	<b>-364.796,81</b>	<b>0,00</b>
<b>18</b>	<b>= Ordentliches Ergebnis (Zeilen 10 und 17)</b>	<b>84.414,71</b>	<b>162.300,00</b>	<b>0,00</b>	<b>-61.467,08</b>	<b>-223.767,08</b>	<b>0,00</b>
19	+ Finanzerträge	0,00	0,00	0,00	0,00	0,00	0,00
20	- Zinsen und sonstige Finanzaufwendungen	0,00	0,00	0,00	0,00	0,00	0,00
<b>21</b>	<b>= Finanzergebnis (Zeilen 19 und 20)</b>	<b>0,00</b>	<b>0,00</b>	<b>0,00</b>	<b>0,00</b>	<b>0,00</b>	<b>0,00</b>
<b>22</b>	<b>= Ergebnis der laufenden Verwaltungstätigkeit (Zeilen 18 und 21)</b>	<b>84.414,71</b>	<b>162.300,00</b>	<b>0,00</b>	<b>-61.467,08</b>	<b>-223.767,08</b>	<b>0,00</b>
23	+ Außerordentliche Erträge	0,00	0,00	0,00	2.284,80	2.284,80	0,00
24	- Außerordentliche Aufwendungen	0,00	0,00	0,00	-2.284,80	-2.284,80	0,00
<b>25</b>	<b>= Außerordentliches Ergebnis (Zeilen 23 und 24)</b>	<b>0,00</b>	<b>0,00</b>	<b>0,00</b>	<b>0,00</b>	<b>0,00</b>	<b>0,00</b>
<b>26</b>	<b>= Ergebnis -vor Berücksichtigung der int. Leistungsbez.- (Zeilen 22 und 25)</b>	<b>84.414,71</b>	<b>162.300,00</b>	<b>0,00</b>	<b>-61.467,08</b>	<b>-223.767,08</b>	<b>0,00</b>
27	+ Erträge aus internen Leistungsbeziehungen	0,00	0,00	0,00	0,00	0,00	0,00
28	- Aufwendungen aus internen Leistungsbeziehungen	-2.046,21	3.000,00	0,00	-1.740,95	-4.740,95	0,00
<b>29</b>	<b>= Teilergebnis (Zeilen 26,27,28)</b>	<b>82.368,50</b>	<b>165.300,00</b>	<b>0,00</b>	<b>-63.208,03</b>	<b>-228.508,03</b>	<b>0,00</b>

## Jahresabschluss 2022

<b>Teilfinanzrechnung 03.243.01 Sonstige schulische Aufgaben</b>							
Stadt Schleiden							
Nr.	Bezeichnung	Ergebnis 2021	Fortg. Ansatz 2022	davon Ermächtigungsbeträgen aus 2021	Ergebnis 2022	Vergleich Ansatz / Ergebnis	Ermächtigungsbeträgen in 2023
01	Steuern und ähnliche Abgaben	0,00	0,00	0,00	0,00	0,00	0,00
02	+ Zuwendungen und allgemeine Umlagen	9.505,00	1.000,00	0,00	13.593,48	12.593,48	0,00
03	+ Sonstige Transfereinzahlungen	0,00	0,00	0,00	0,00	0,00	0,00
04	+ Öffentlich-rechtliche Leistungsentgelte	0,00	0,00	0,00	0,00	0,00	0,00
05	+ Privatrechtliche Leistungsentgelte	16.175,00	-2.700,00	0,00	35.610,00	38.310,00	0,00
06	+ Kostenerstattungen, Kostenumlagen	0,00	0,00	0,00	0,00	0,00	0,00
07	+ Sonstige Einzahlungen	0,00	0,00	0,00	0,00	0,00	0,00
08	+ Zinsen und sonstige Finanzeinzahlungen	0,00	0,00	0,00	0,00	0,00	0,00
<b>09</b>	<b>= Einzahlungen aus lfd. Verwaltungst.</b>	<b>25.680,00</b>	<b>-1.700,00</b>	<b>0,00</b>	<b>49.203,48</b>	<b>50.903,48</b>	<b>0,00</b>
10	- Personalauszahlungen	-5.261,09	-7.400,00	0,00	-16.766,00	-9.366,00	0,00
11	- Versorgungsauszahlungen	-1.961,82	-4.900,00	0,00	-5.850,22	-950,22	0,00
12	- Auszahlungen für Sach- und Dienstleistungen	-6.075,66	-2.800,00	0,00	-16.657,60	-13.857,60	0,00
13	- Zinsen und sonstige Finanzauszahlungen	0,00	0,00	0,00	0,00	0,00	0,00
14	- Transferauszahlungen	-9.505,00	0,00	0,00	-41.550,00	-41.550,00	0,00
15	- Sonstige Auszahlungen	-42.594,85	42.600,00	0,00	-84.283,30	-126.883,30	0,00
<b>16</b>	<b>= Auszahlungen aus lfd. Verwaltungst.</b>	<b>-65.398,42</b>	<b>27.500,00</b>	<b>0,00</b>	<b>-165.107,12</b>	<b>-192.607,12</b>	<b>0,00</b>
<b>17</b>	<b>= Saldo aus lfd. Verwaltungstätigkeit (Zeilen 9 und 16) Investitionstätigkeit Einzahlungen</b>	<b>-39.718,42</b>	<b>25.800,00</b>	<b>0,00</b>	<b>-115.903,64</b>	<b>-141.703,64</b>	<b>0,00</b>
1	+ Zuwendungen für Investitionsmaßnahmen	95.433,00	-168.400,00	0,00	0,00	168.400,00	0,00
2	+ Einzahlungen aus der Veräußerung von Sachanlagen	0,00	0,00	0,00	0,00	0,00	0,00
3	+ Einzahlungen aus der Veräußerung von Finanzanlagen	0,00	0,00	0,00	0,00	0,00	0,00
4	+ Einzahlungen aus Beiträgen u.ä. Entgelten	0,00	0,00	0,00	0,00	0,00	0,00
5	+ Sonstige Investitionseinzahlungen	0,00	0,00	0,00	0,00	0,00	0,00
<b>6</b>	<b>= Summe (invest. Einzahlungen) Auszahlungen</b>	<b>95.433,00</b>	<b>-168.400,00</b>	<b>0,00</b>	<b>0,00</b>	<b>168.400,00</b>	<b>0,00</b>
7	- Auszahlungen für den Erwerb von Grundstücken und Gebäuden	0,00	0,00	0,00	0,00	0,00	0,00
8	- Auszahlungen für Baumaßnahmen	0,00	0,00	0,00	0,00	0,00	0,00
9	- Auszahlungen für den Erwerb von beweglichem Anlagevermögen	-1.669,04	326.400,00	0,00	0,00	-326.400,00	0,00
10	- Auszahlungen für den Erwerb von Finanzanlagen	0,00	0,00	0,00	0,00	0,00	0,00
11	- Auszahlungen von aktivierbaren Zuwendungen	0,00	0,00	0,00	0,00	0,00	0,00
12	- Sonstige Investitionsauszahlungen	0,00	0,00	0,00	0,00	0,00	0,00
<b>13</b>	<b>= Summe (invest. Auszahlungen)</b>	<b>-1.669,04</b>	<b>326.400,00</b>	<b>0,00</b>	<b>0,00</b>	<b>-326.400,00</b>	<b>0,00</b>
<b>14</b>	<b>= Saldo aus Investitionstätigkeit (Einzahlungen./ Auszahlungen)</b>	<b>93.763,96</b>	<b>158.000,00</b>	<b>0,00</b>	<b>0,00</b>	<b>-158.000,00</b>	<b>0,00</b>



## Jahresabschluss 2022

<b>Investitionen 03.243.01 Sonstige schulische Aufgaben</b>					
Stadt Schleiden					
Nr. Bezeichnung	Jahres- ergebnis 2021	Ansatz 2022	Jahres- ergebnis 2022	Fortg. Ansatz 2022	Vergl. Fortg. Ansatz- Ergebnis 2022
11/GWG0004 Geringwertige Wirtschaftsgüter Mensa	0,00	0,00	0,00	2.000,00	2.000,00
26 - Auszahlungen für den Erwerb v. beweglichem Anla gevermögen	0,00	0,00	0,00	2.000,00	2.000,00
21/GWG0001 GWG IT Schulen Mobile Endgeräte	0,00	118.600,00	0,00	118.600,00	118.600,00
18 + Zuwendungen für Investitionsmaßnahmen	0,00	-14.800,00	0,00	-14.800,00	-14.800,00
26 - Auszahlungen für den Erwerb v. beweglichem Anla gevermögen	0,00	133.400,00	0,00	133.400,00	133.400,00
I15-2-014 Ergänzung Einrichtung und Geräte für FH	-1.669,04	0,00	0,00	0,00	0,00
26 - Auszahlungen für den Erwerb v. beweglichem Anla gevermögen	-1.669,04	0,00	0,00	0,00	0,00
I20-2-025 Maßnahmen im Rahmen des "Digitalpaktes Schule"	0,00	-154.100,00	0,00	-154.100,00	-154.100,00
18 + Zuwendungen für Investitionsmaßnahmen	0,00	-154.100,00	0,00	-154.100,00	-154.100,00
<b>Gesamtsumme</b>	<b>-1.669,04</b>	<b>-35.500,00</b>	<b>0,00</b>	<b>-33.500,00</b>	<b>-33.500,00</b>

## Jahresabschluss 2022

### Teilergebnisrechnung 03.243.02 IT-Service städt. Schulen

Stadt Schleiden

Nr.	Bezeichnung	Ergebnis 2021	Fortg. Ansatz 2022	davon Ermächtigungsbeträgen aus 2021	Ergebnis 2022	Vergleich Ansatz / Ergebnis	Ermächtigungsbeträgen in 2023
01	Steuern und ähnliche Abgaben	0,00	0,00	0,00	0,00	0,00	0,00
02	+ Zuwendungen und allgemeine Umlagen	259.426,21	33.000,00	0,00	328.048,89	295.048,89	0,00
03	+ Sonstige Transfererträge	101.077,20	0,00	0,00	9.566,54	9.566,54	0,00
04	+ Öffentlich-rechtliche Leistungsentgelte	0,00	0,00	0,00	0,00	0,00	0,00
05	+ Privatrechtliche Leistungsentgelte	0,00	0,00	0,00	0,00	0,00	0,00
06	+ Kostenerstattungen und Kostenumlagen	2.668,29	0,00	0,00	2.811,09	2.811,09	0,00
07	+ Sonstige ordentliche Erträge	100,00	0,00	0,00	2.769,99	2.769,99	0,00
08	+ Aktivierte Eigenleistungen	0,00	0,00	0,00	0,00	0,00	0,00
09	+/- Bestandsveränderungen	0,00	0,00	0,00	0,00	0,00	0,00
<b>10</b>	<b>= Ordentliche Erträge</b>	<b>363.271,70</b>	<b>33.000,00</b>	<b>0,00</b>	<b>343.196,51</b>	<b>310.196,51</b>	<b>0,00</b>
11	- Personalaufwendungen	0,00	-59.800,00	0,00	-28.903,36	30.896,64	0,00
12	- Versorgungsaufwendungen	0,00	0,00	0,00	0,00	0,00	0,00
13	- Aufwendungen für Sach- und Dienstleistungen	0,00	-1.500,00	0,00	-917,13	582,87	0,00
14	- Bilanzielle Abschreibungen	-363.780,13	-219.000,00	0,00	-266.065,23	-47.065,23	0,00
15	- Transferaufwendungen	0,00	0,00	0,00	0,00	0,00	0,00
16	- Sonstige ordentliche Aufwendungen	-25.398,34	-57.500,00	0,00	-51.648,81	5.851,19	0,00
<b>17</b>	<b>= Ordentliche Aufwendungen</b>	<b>-389.178,47</b>	<b>-337.800,00</b>	<b>0,00</b>	<b>-347.534,53</b>	<b>-9.734,53</b>	<b>0,00</b>
<b>18</b>	<b>= Ordentliches Ergebnis (Zeilen 10 und 17)</b>	<b>-25.906,77</b>	<b>-304.800,00</b>	<b>0,00</b>	<b>-4.338,02</b>	<b>300.461,98</b>	<b>0,00</b>
19	+ Finanzerträge	0,00	0,00	0,00	0,00	0,00	0,00
20	- Zinsen und sonstige Finanzaufwendungen	0,00	0,00	0,00	0,00	0,00	0,00
<b>21</b>	<b>= Finanzergebnis (Zeilen 19 und 20)</b>	<b>0,00</b>	<b>0,00</b>	<b>0,00</b>	<b>0,00</b>	<b>0,00</b>	<b>0,00</b>
<b>22</b>	<b>= Ergebnis der laufenden Verwaltungstätigkeit (Zeilen 18 und 21)</b>	<b>-25.906,77</b>	<b>-304.800,00</b>	<b>0,00</b>	<b>-4.338,02</b>	<b>300.461,98</b>	<b>0,00</b>
23	+ Außerordentliche Erträge	0,00	0,00	0,00	0,00	0,00	0,00
24	- Außerordentliche Aufwendungen	0,00	0,00	0,00	0,00	0,00	0,00
<b>25</b>	<b>= Außerordentliches Ergebnis (Zeilen 23 und 24)</b>	<b>0,00</b>	<b>0,00</b>	<b>0,00</b>	<b>0,00</b>	<b>0,00</b>	<b>0,00</b>
<b>26</b>	<b>= Ergebnis -vor Berücksichtigung der int. Leistungsbez.- (Zeilen 22 und 25)</b>	<b>-25.906,77</b>	<b>-304.800,00</b>	<b>0,00</b>	<b>-4.338,02</b>	<b>300.461,98</b>	<b>0,00</b>
27	+ Erträge aus internen Leistungsbeziehungen	0,00	0,00	0,00	0,00	0,00	0,00
28	- Aufwendungen aus internen Leistungsbeziehungen	0,00	0,00	0,00	0,00	0,00	0,00
<b>29</b>	<b>= Teilergebnis (Zeilen 26,27,28)</b>	<b>-25.906,77</b>	<b>-304.800,00</b>	<b>0,00</b>	<b>-4.338,02</b>	<b>300.461,98</b>	<b>0,00</b>

## Jahresabschluss 2022

### Teilfinanzrechnung 03.243.02 IT-Service städt. Schulen

Stadt Schleiden

Nr.	Bezeichnung	Ergebnis 2021	Fortg. Ansatz 2022	davon Ermächtigungsbeträgen aus 2021	Ergebnis 2022	Vergleich Ansatz / Ergebnis	Ermächtigungsbeträgen in 2023
01	Steuern und ähnliche Abgaben	0,00	0,00	0,00	0,00	0,00	0,00
02	+ Zuwendungen und allgemeine Umlagen	0,00	0,00	0,00	0,00	0,00	0,00
03	+ Sonstige Transfereinzahlungen	0,00	0,00	0,00	0,00	0,00	0,00
04	+ Öffentlich-rechtliche Leistungsentgelte	0,00	0,00	0,00	0,00	0,00	0,00
05	+ Privatrechtliche Leistungsentgelte	0,00	0,00	0,00	0,00	0,00	0,00
06	+ Kostenerstattungen, Kostenumlagen	2.668,29	0,00	0,00	2.811,09	2.811,09	0,00
07	+ Sonstige Einzahlungen	100,00	0,00	0,00	2.163,95	2.163,95	0,00
08	+ Zinsen und sonstige Finanzeinzahlungen	0,00	0,00	0,00	0,00	0,00	0,00
<b>09</b>	<b>= Einzahlungen aus lfd. Verwaltungst.</b>	<b>2.768,29</b>	<b>0,00</b>	<b>0,00</b>	<b>4.975,04</b>	<b>4.975,04</b>	<b>0,00</b>
10	- Personalauszahlungen	0,00	-59.800,00	0,00	-28.903,36	30.896,64	0,00
11	- Versorgungsauszahlungen	0,00	0,00	0,00	0,00	0,00	0,00
12	- Auszahlungen für Sach- und Dienstleistungen	0,00	-1.500,00	0,00	-506,58	993,42	0,00
13	- Zinsen und sonstige Finanzauszahlungen	0,00	0,00	0,00	0,00	0,00	0,00
14	- Transferauszahlungen	0,00	0,00	0,00	0,00	0,00	0,00
15	- Sonstige Auszahlungen	-22.048,49	-57.500,00	0,00	-53.171,72	4.328,28	0,00
<b>16</b>	<b>= Auszahlungen aus lfd. Verwaltungst.</b>	<b>-22.048,49</b>	<b>-118.800,00</b>	<b>0,00</b>	<b>-82.581,66</b>	<b>36.218,34</b>	<b>0,00</b>
<b>17</b>	<b>= Saldo aus lfd. Verwaltungstätigkeit (Zeilen 9 und 16)</b> <b>Investitionstätigkeit</b> <b>Einzahlungen</b>	<b>-19.280,20</b>	<b>-118.800,00</b>	<b>0,00</b>	<b>-77.606,62</b>	<b>41.193,38</b>	<b>0,00</b>
1	+ Zuwendungen für Investitionsmaßnahmen	0,00	417.800,00	0,00	33.283,82	-384.516,18	0,00
2	+ Einzahlungen aus der Veräußerung von Sachanlagen	0,00	0,00	0,00	0,00	0,00	0,00
3	+ Einzahlungen aus der Veräußerung von Finanzanlagen	0,00	0,00	0,00	0,00	0,00	0,00
4	+ Einzahlungen aus Beiträgen u.ä. Entgelten	0,00	0,00	0,00	0,00	0,00	0,00
5	+ Sonstige Investitionseinzahlungen	0,00	0,00	0,00	0,00	0,00	0,00
<b>6</b>	<b>= Summe (invest. Einzahlungen)</b> <b>Auszahlungen</b>	<b>0,00</b>	<b>417.800,00</b>	<b>0,00</b>	<b>33.283,82</b>	<b>-384.516,18</b>	<b>0,00</b>
7	- Auszahlungen für den Erwerb von Grundstücken und Gebäuden	0,00	0,00	0,00	0,00	0,00	0,00
8	- Auszahlungen für Baumaßnahmen	0,00	0,00	0,00	-96.535,08	-96.535,08	0,00
9	- Auszahlungen für den Erwerb von beweglichem Anlagevermögen	-324.716,79	-668.500,00	0,00	-428.689,65	239.810,35	0,00
10	- Auszahlungen für den Erwerb von Finanzanlagen	0,00	0,00	0,00	0,00	0,00	0,00
11	- Auszahlungen von aktivierbaren Zuwendungen	0,00	0,00	0,00	0,00	0,00	0,00
12	- Sonstige Investitionsauszahlungen	0,00	0,00	0,00	0,00	0,00	0,00
<b>13</b>	<b>= Summe (invest. Auszahlungen)</b>	<b>-324.716,79</b>	<b>-668.500,00</b>	<b>0,00</b>	<b>-525.224,73</b>	<b>143.275,27</b>	<b>0,00</b>
<b>14</b>	<b>= Saldo aus Investitionstätigkeit (Einzahlungen./ Auszahlungen)</b>	<b>-324.716,79</b>	<b>-250.700,00</b>	<b>0,00</b>	<b>-491.940,91</b>	<b>-241.240,91</b>	<b>0,00</b>

## Jahresabschluss 2022

<b>Investitionen 03.243.02 IT-Service städt. Schulen</b>					
Stadt Schleiden					
Nr. Bezeichnung	Jahres- ergebnis 2021	Ansatz 2022	Jahres- ergebnis 2022	Fortg. Ansatz 2022	Vergl. Fortg. Ansatz- Ergebnis 2022
10/GWG0004 Geringwertige Wirtschaftsgüter	0,00	0,00	-734,30	0,00	734,30
26 - Auszahlungen für den Erwerb v. beweglichem Anla gevermögen	0,00	0,00	-734,30	0,00	734,30
21/GWG0001 GWG IT Schulen Mobile Endgeräte	-286.181,86	-186.000,00	-281.167,03	-156.000,00	125.167,03
18 + Zuwendungen für Investitionsmaßnahmen	0,00	33.000,00	0,00	33.000,00	33.000,00
26 - Auszahlungen für den Erwerb v. beweglichem Anla gevermögen	-286.181,86	-219.000,00	-281.167,03	-189.000,00	92.167,03
APL2021-10 inv. Ersatzbeschaffungen Hochwasser	0,00	0,00	-49.979,33	-1.444,15	48.535,18
26 - Auszahlungen für den Erwerb v. beweglichem Anla gevermögen	0,00	0,00	-49.979,33	-1.444,15	48.535,18
APL2022-2 iPad Ladewagen Rathaus	0,00	0,00	-5.305,90	-5.305,90	0,00
26 - Auszahlungen für den Erwerb v. beweglichem Anla gevermögen	0,00	0,00	-5.305,90	-5.305,90	0,00
I10-2-019 Ergänzung Einrichtung und Geräte	-8.094,14	0,00	0,00	0,00	0,00
26 - Auszahlungen für den Erwerb v. beweglichem Anla gevermögen	-8.094,14	0,00	0,00	0,00	0,00
I19-2-005 Digitalisierungsmaßnahmen Gymnasium Schleiden	-7.830,00	0,00	0,00	0,00	0,00
26 - Auszahlungen für den Erwerb v. beweglichem Anla gevermögen	-7.830,00	0,00	0,00	0,00	0,00
I20-2-025 Maßnahmen im Rahmen des "Digitalpaktes Schule"	0,00	-42.900,00	-96.535,08	-42.900,00	53.635,08
18 + Zuwendungen für Investitionsmaßnahmen	0,00	384.800,00	0,00	384.800,00	384.800,00
25 - Auszahlungen für Baumaßnahmen	0,00	0,00	-96.535,08	0,00	96.535,08
26 - Auszahlungen für den Erwerb v. beweglichem Anla gevermögen	0,00	-427.700,00	0,00	-427.700,00	-427.700,00
I21-2-033 Sonstige Digitalisierungsmaßnahmen Schulen	0,00	-20.000,00	0,00	-3.258,73	-3.258,73
26 - Auszahlungen für den Erwerb v. beweglichem Anla gevermögen	0,00	-20.000,00	0,00	-3.258,73	-3.258,73
I21-2-034 IT-Geräte Schulen	-22.610,79	-1.800,00	-58.219,27	-31.800,00	26.419,27
18 + Zuwendungen für Investitionsmaßnahmen	0,00	0,00	33.283,82	0,00	-33.283,82
26 - Auszahlungen für den Erwerb v. beweglichem Anla gevermögen	-22.610,79	-1.800,00	-91.503,09	-31.800,00	59.703,09
<b>Gesamtsumme</b>	<b>-324.716,79</b>	<b>-250.700,00</b>	<b>-491.940,91</b>	<b>-240.708,78</b>	<b>251.232,13</b>

## Jahresabschluss 2022

### Teilergebnisrechnung 04.263.01 Musikschulzweckverband

Stadt Schleiden

Nr.	Bezeichnung	Ergebnis 2021	Fortg. Ansatz 2022	davon Ermächtigungsbeträgen aus 2021	Ergebnis 2022	Vergleich Ansatz / Ergebnis	Ermächtigungsbeträgen in 2023
01	Steuern und ähnliche Abgaben	0,00	0,00	0,00	0,00	0,00	0,00
02	+ Zuwendungen und allgemeine Umlagen	0,00	0,00	0,00	0,00	0,00	0,00
03	+ Sonstige Transfererträge	0,00	0,00	0,00	0,00	0,00	0,00
04	+ Öffentlich-rechtliche Leistungsentgelte	0,00	0,00	0,00	0,00	0,00	0,00
05	+ Privatrechtliche Leistungsentgelte	0,00	0,00	0,00	0,00	0,00	0,00
06	+ Kostenerstattungen und Kostenumlagen	0,00	0,00	0,00	93,12	93,12	0,00
07	+ Sonstige ordentliche Erträge	0,00	0,00	0,00	0,00	0,00	0,00
08	+ Aktivierte Eigenleistungen	0,00	0,00	0,00	0,00	0,00	0,00
09	+/- Bestandsveränderungen	0,00	0,00	0,00	0,00	0,00	0,00
<b>10</b>	<b>= Ordentliche Erträge</b>	<b>0,00</b>	<b>0,00</b>	<b>0,00</b>	<b>93,12</b>	<b>93,12</b>	<b>0,00</b>
11	- Personalaufwendungen	-1.377,80	-5.700,00	0,00	-6.039,61	-339,61	0,00
12	- Versorgungsaufwendungen	0,00	0,00	0,00	0,00	0,00	0,00
13	- Aufwendungen für Sach- und Dienstleistungen	0,00	0,00	0,00	0,00	0,00	0,00
14	- Bilanzielle Abschreibungen	0,00	0,00	0,00	0,00	0,00	0,00
15	- Transferaufwendungen	-33.346,33	-36.000,00	0,00	-31.481,28	4.518,72	0,00
16	- Sonstige ordentliche Aufwendungen	0,00	0,00	0,00	0,00	0,00	0,00
<b>17</b>	<b>= Ordentliche Aufwendungen</b>	<b>-34.724,13</b>	<b>-41.700,00</b>	<b>0,00</b>	<b>-37.520,89</b>	<b>4.179,11</b>	<b>0,00</b>
<b>18</b>	<b>= Ordentliches Ergebnis (Zeilen 10 und 17)</b>	<b>-34.724,13</b>	<b>-41.700,00</b>	<b>0,00</b>	<b>-37.427,77</b>	<b>4.272,23</b>	<b>0,00</b>
19	+ Finanzerträge	0,00	0,00	0,00	0,00	0,00	0,00
20	- Zinsen und sonstige Finanzaufwendungen	0,00	0,00	0,00	0,00	0,00	0,00
<b>21</b>	<b>= Finanzergebnis (Zeilen 19 und 20)</b>	<b>0,00</b>	<b>0,00</b>	<b>0,00</b>	<b>0,00</b>	<b>0,00</b>	<b>0,00</b>
<b>22</b>	<b>= Ergebnis der laufenden Verwaltungstätigkeit (Zeilen 18 und 21)</b>	<b>-34.724,13</b>	<b>-41.700,00</b>	<b>0,00</b>	<b>-37.427,77</b>	<b>4.272,23</b>	<b>0,00</b>
23	+ Außerordentliche Erträge	0,00	0,00	0,00	0,00	0,00	0,00
24	- Außerordentliche Aufwendungen	0,00	0,00	0,00	0,00	0,00	0,00
<b>25</b>	<b>= Außerordentliches Ergebnis (Zeilen 23 und 24)</b>	<b>0,00</b>	<b>0,00</b>	<b>0,00</b>	<b>0,00</b>	<b>0,00</b>	<b>0,00</b>
<b>26</b>	<b>= Ergebnis -vor Berücksichtigung der int. Leistungsbez.- (Zeilen 22 und 25)</b>	<b>-34.724,13</b>	<b>-41.700,00</b>	<b>0,00</b>	<b>-37.427,77</b>	<b>4.272,23</b>	<b>0,00</b>
27	+ Erträge aus internen Leistungsbeziehungen	0,00	0,00	0,00	0,00	0,00	0,00
28	- Aufwendungen aus internen Leistungsbeziehungen	0,00	0,00	0,00	0,00	0,00	0,00
<b>29</b>	<b>= Teilergebnis (Zeilen 26,27,28)</b>	<b>-34.724,13</b>	<b>-41.700,00</b>	<b>0,00</b>	<b>-37.427,77</b>	<b>4.272,23</b>	<b>0,00</b>

## Jahresabschluss 2022

Teilfinanzrechnung 04.263.01 Musikschulzweckverband							
Stadt Schleiden							
Nr.	Bezeichnung	Ergebnis 2021	Fortg. Ansatz 2022	davon Ermächtigungsbeträgen aus 2021	Ergebnis 2022	Vergleich Ansatz / Ergebnis	Ermächtigungsbeträgen in 2023
01	Steuern und ähnliche Abgaben	0,00	0,00	0,00	0,00	0,00	0,00
02	+ Zuwendungen und allgemeine Umlagen	0,00	0,00	0,00	0,00	0,00	0,00
03	+ Sonstige Transfereinzahlungen	0,00	0,00	0,00	0,00	0,00	0,00
04	+ Öffentlich-rechtliche Leistungsentgelte	0,00	0,00	0,00	0,00	0,00	0,00
05	+ Privatrechtliche Leistungsentgelte	0,00	0,00	0,00	0,00	0,00	0,00
06	+ Kostenerstattungen, Kostenumlagen	0,00	0,00	0,00	93,12	93,12	0,00
07	+ Sonstige Einzahlungen	0,00	0,00	0,00	0,00	0,00	0,00
08	+ Zinsen und sonstige Finanzeinzahlungen	0,00	0,00	0,00	0,00	0,00	0,00
<b>09</b>	<b>= Einzahlungen aus lfd. Verwaltungst.</b>	<b>0,00</b>	<b>0,00</b>	<b>0,00</b>	<b>93,12</b>	<b>93,12</b>	<b>0,00</b>
10	- Personalauszahlungen	-1.377,80	-5.700,00	0,00	-6.039,61	-339,61	0,00
11	- Versorgungsauszahlungen	0,00	0,00	0,00	0,00	0,00	0,00
12	- Auszahlungen für Sach- und Dienstleistungen	0,00	0,00	0,00	0,00	0,00	0,00
13	- Zinsen und sonstige Finanzauszahlungen	0,00	0,00	0,00	0,00	0,00	0,00
14	- Transferauszahlungen	-33.346,33	-36.000,00	0,00	-31.481,28	4.518,72	0,00
15	- Sonstige Auszahlungen	0,00	0,00	0,00	0,00	0,00	0,00
<b>16</b>	<b>= Auszahlungen aus lfd. Verwaltungst.</b>	<b>-34.724,13</b>	<b>-41.700,00</b>	<b>0,00</b>	<b>-37.520,89</b>	<b>4.179,11</b>	<b>0,00</b>
<b>17</b>	<b>= Saldo aus lfd. Verwaltungstätigkeit (Zeilen 9 und 16)</b> <b>Investitionstätigkeit</b> <b>Einzahlungen</b>	<b>-34.724,13</b>	<b>-41.700,00</b>	<b>0,00</b>	<b>-37.427,77</b>	<b>4.272,23</b>	<b>0,00</b>
1	+ Zuwendungen für Investitionsmaßnahmen	0,00	0,00	0,00	0,00	0,00	0,00
2	+ Einzahlungen aus der Veräußerung von Sachanlagen	0,00	0,00	0,00	0,00	0,00	0,00
3	+ Einzahlungen aus der Veräußerung von Finanzanlagen	0,00	0,00	0,00	0,00	0,00	0,00
4	+ Einzahlungen aus Beiträgen u.ä. Entgelten	0,00	0,00	0,00	0,00	0,00	0,00
5	+ Sonstige Investitionseinzahlungen	0,00	0,00	0,00	0,00	0,00	0,00
<b>6</b>	<b>= Summe (invest. Einzahlungen)</b> <b>Auszahlungen</b>	<b>0,00</b>	<b>0,00</b>	<b>0,00</b>	<b>0,00</b>	<b>0,00</b>	<b>0,00</b>
7	- Auszahlungen für den Erwerb von Grundstücken und Gebäuden	0,00	0,00	0,00	0,00	0,00	0,00
8	- Auszahlungen für Baumaßnahmen	0,00	0,00	0,00	0,00	0,00	0,00
9	- Auszahlungen für den Erwerb von beweglichem Anlagevermögen	0,00	0,00	0,00	0,00	0,00	0,00
10	- Auszahlungen für den Erwerb von Finanzanlagen	0,00	0,00	0,00	0,00	0,00	0,00
11	- Auszahlungen von aktivierbaren Zuwendungen	0,00	0,00	0,00	0,00	0,00	0,00
12	- Sonstige Investitionsauszahlungen	0,00	0,00	0,00	0,00	0,00	0,00
<b>13</b>	<b>= Summe (invest. Auszahlungen)</b>	<b>0,00</b>	<b>0,00</b>	<b>0,00</b>	<b>0,00</b>	<b>0,00</b>	<b>0,00</b>
<b>14</b>	<b>= Saldo aus Investitionstätigkeit (Einzahlungen./ Auszahlungen)</b>	<b>0,00</b>	<b>0,00</b>	<b>0,00</b>	<b>0,00</b>	<b>0,00</b>	<b>0,00</b>

## Jahresabschluss 2022

Teilergebnisrechnung 04.272.01 Stadtbibliothek							
Stadt Schleiden							
Nr.	Bezeichnung	Ergebnis 2021	Fortg. Ansatz 2022	davon Ermächtigungsbeträgen aus 2021	Ergebnis 2022	Vergleich Ansatz / Ergebnis	Ermächtigungsbeträgen in 2023
01	Steuern und ähnliche Abgaben	0,00	0,00	0,00	0,00	0,00	0,00
02	+ Zuwendungen und allgemeine Umlagen	0,00	0,00	0,00	0,00	0,00	0,00
03	+ Sonstige Transfererträge	0,00	0,00	0,00	0,00	0,00	0,00
04	+ Öffentlich-rechtliche Leistungsentgelte	0,00	100,00	0,00	0,00	-100,00	0,00
05	+ Privatrechtliche Leistungsentgelte	0,00	0,00	0,00	0,00	0,00	0,00
06	+ Kostenerstattungen und Kostenumlagen	0,00	0,00	0,00	0,00	0,00	0,00
07	+ Sonstige ordentliche Erträge	0,00	0,00	0,00	0,00	0,00	0,00
08	+ Aktivierte Eigenleistungen	0,00	0,00	0,00	0,00	0,00	0,00
09	+/- Bestandsveränderungen	0,00	0,00	0,00	0,00	0,00	0,00
<b>10</b>	<b>= Ordentliche Erträge</b>	<b>0,00</b>	<b>100,00</b>	<b>0,00</b>	<b>0,00</b>	<b>-100,00</b>	<b>0,00</b>
11	- Personalaufwendungen	0,00	0,00	0,00	0,00	0,00	0,00
12	- Versorgungsaufwendungen	0,00	0,00	0,00	0,00	0,00	0,00
13	- Aufwendungen für Sach- und Dienstleistungen	0,00	0,00	0,00	0,00	0,00	0,00
14	- Bilanzielle Abschreibungen	0,00	0,00	0,00	0,00	0,00	0,00
15	- Transferaufwendungen	-23.000,00	-23.000,00	0,00	-23.000,00	0,00	0,00
16	- Sonstige ordentliche Aufwendungen	0,00	0,00	0,00	0,00	0,00	0,00
<b>17</b>	<b>= Ordentliche Aufwendungen</b>	<b>-23.000,00</b>	<b>-23.000,00</b>	<b>0,00</b>	<b>-23.000,00</b>	<b>0,00</b>	<b>0,00</b>
<b>18</b>	<b>= Ordentliches Ergebnis (Zeilen 10 und 17)</b>	<b>-23.000,00</b>	<b>-22.900,00</b>	<b>0,00</b>	<b>-23.000,00</b>	<b>-100,00</b>	<b>0,00</b>
19	+ Finanzerträge	0,00	0,00	0,00	0,00	0,00	0,00
20	- Zinsen und sonstige Finanzaufwendungen	0,00	0,00	0,00	0,00	0,00	0,00
<b>21</b>	<b>= Finanzergebnis (Zeilen 19 und 20)</b>	<b>0,00</b>	<b>0,00</b>	<b>0,00</b>	<b>0,00</b>	<b>0,00</b>	<b>0,00</b>
<b>22</b>	<b>= Ergebnis der laufenden Verwaltungstätigkeit (Zeilen 18 und 21)</b>	<b>-23.000,00</b>	<b>-22.900,00</b>	<b>0,00</b>	<b>-23.000,00</b>	<b>-100,00</b>	<b>0,00</b>
23	+ Außerordentliche Erträge	0,00	0,00	0,00	0,00	0,00	0,00
24	- Außerordentliche Aufwendungen	0,00	0,00	0,00	0,00	0,00	0,00
<b>25</b>	<b>= Außerordentliches Ergebnis (Zeilen 23 und 24)</b>	<b>0,00</b>	<b>0,00</b>	<b>0,00</b>	<b>0,00</b>	<b>0,00</b>	<b>0,00</b>
<b>26</b>	<b>= Ergebnis -vor Berücksichtigung der int. Leistungsbez.- (Zeilen 22 und 25)</b>	<b>-23.000,00</b>	<b>-22.900,00</b>	<b>0,00</b>	<b>-23.000,00</b>	<b>-100,00</b>	<b>0,00</b>
27	+ Erträge aus internen Leistungsbeziehungen	0,00	0,00	0,00	0,00	0,00	0,00
28	- Aufwendungen aus internen Leistungsbeziehungen	0,00	0,00	0,00	0,00	0,00	0,00
<b>29</b>	<b>= Teilergebnis (Zeilen 26,27,28)</b>	<b>-23.000,00</b>	<b>-22.900,00</b>	<b>0,00</b>	<b>-23.000,00</b>	<b>-100,00</b>	<b>0,00</b>

## Jahresabschluss 2022

### Teilfinanzrechnung 04.272.01 Stadtbibliothek

Stadt Schleiden

Nr.	Bezeichnung	Ergebnis 2021	Fortg. Ansatz 2022	davon Ermächtigungsbeträgen aus 2021	Ergebnis 2022	Vergleich Ansatz / Ergebnis	Ermächtigungsbeträgen in 2023
01	Steuern und ähnliche Abgaben	0,00	0,00	0,00	0,00	0,00	0,00
02	+ Zuwendungen und allgemeine Umlagen	0,00	0,00	0,00	0,00	0,00	0,00
03	+ Sonstige Transfereinzahlungen	0,00	0,00	0,00	0,00	0,00	0,00
04	+ Öffentlich-rechtliche Leistungsentgelte	0,00	100,00	0,00	0,00	-100,00	0,00
05	+ Privatrechtliche Leistungsentgelte	0,00	0,00	0,00	0,00	0,00	0,00
06	+ Kostenerstattungen, Kostenumlagen	0,00	0,00	0,00	0,00	0,00	0,00
07	+ Sonstige Einzahlungen	0,00	0,00	0,00	0,00	0,00	0,00
08	+ Zinsen und sonstige Finanzeinzahlungen	0,00	0,00	0,00	0,00	0,00	0,00
<b>09</b>	<b>= Einzahlungen aus lfd. Verwaltungst.</b>	<b>0,00</b>	<b>100,00</b>	<b>0,00</b>	<b>0,00</b>	<b>-100,00</b>	<b>0,00</b>
10	- Personalauszahlungen	0,00	0,00	0,00	0,00	0,00	0,00
11	- Versorgungsauszahlungen	0,00	0,00	0,00	0,00	0,00	0,00
12	- Auszahlungen für Sach- und Dienstleistungen	0,00	0,00	0,00	0,00	0,00	0,00
13	- Zinsen und sonstige Finanzauszahlungen	0,00	0,00	0,00	0,00	0,00	0,00
14	- Transferauszahlungen	-23.000,00	-23.000,00	0,00	-23.000,00	0,00	0,00
15	- Sonstige Auszahlungen	0,00	0,00	0,00	0,00	0,00	0,00
<b>16</b>	<b>= Auszahlungen aus lfd. Verwaltungst.</b>	<b>-23.000,00</b>	<b>-23.000,00</b>	<b>0,00</b>	<b>-23.000,00</b>	<b>0,00</b>	<b>0,00</b>
<b>17</b>	<b>= Saldo aus lfd. Verwaltungstätigkeit (Zeilen 9 und 16) Investitionstätigkeit Einzahlungen</b>	<b>-23.000,00</b>	<b>-22.900,00</b>	<b>0,00</b>	<b>-23.000,00</b>	<b>-100,00</b>	<b>0,00</b>
1	+ Zuwendungen für Investitionsmaßnahmen	0,00	0,00	0,00	0,00	0,00	0,00
2	+ Einzahlungen aus der Veräußerung von Sachanlagen	0,00	0,00	0,00	0,00	0,00	0,00
3	+ Einzahlungen aus der Veräußerung von Finanzanlagen	0,00	0,00	0,00	0,00	0,00	0,00
4	+ Einzahlungen aus Beiträgen u.ä. Entgelten	0,00	0,00	0,00	0,00	0,00	0,00
5	+ Sonstige Investitionseinzahlungen	0,00	0,00	0,00	0,00	0,00	0,00
<b>6</b>	<b>= Summe (invest. Einzahlungen) Auszahlungen</b>	<b>0,00</b>	<b>0,00</b>	<b>0,00</b>	<b>0,00</b>	<b>0,00</b>	<b>0,00</b>
7	- Auszahlungen für den Erwerb von Grundstücken und Gebäuden	0,00	0,00	0,00	0,00	0,00	0,00
8	- Auszahlungen für Baumaßnahmen	0,00	0,00	0,00	0,00	0,00	0,00
9	- Auszahlungen für den Erwerb von beweglichem Anlagevermögen	0,00	0,00	0,00	0,00	0,00	0,00
10	- Auszahlungen für den Erwerb von Finanzanlagen	0,00	0,00	0,00	0,00	0,00	0,00
11	- Auszahlungen von aktivierbaren Zuwendungen	0,00	0,00	0,00	0,00	0,00	0,00
12	- Sonstige Investitionsauszahlungen	0,00	0,00	0,00	0,00	0,00	0,00
<b>13</b>	<b>= Summe (invest. Auszahlungen)</b>	<b>0,00</b>	<b>0,00</b>	<b>0,00</b>	<b>0,00</b>	<b>0,00</b>	<b>0,00</b>
<b>14</b>	<b>= Saldo aus Investitionstätigkeit (Einzahlungen./ Auszahlungen)</b>	<b>0,00</b>	<b>0,00</b>	<b>0,00</b>	<b>0,00</b>	<b>0,00</b>	<b>0,00</b>



## Jahresabschluss 2022

### Teilergebnisrechnung 04.281.01 Heimat- und sonstige Kunst- und Kulturpflege

Stadt Schleiden

Nr.	Bezeichnung	Ergebnis 2021	Fortg. Ansatz 2022	davon Ermächtigungsbeträgen aus 2021	Ergebnis 2022	Vergleich Ansatz / Ergebnis	Ermächtigungsbeträgen in 2023
01	Steuern und ähnliche Abgaben	0,00	0,00	0,00	0,00	0,00	0,00
02	+ Zuwendungen und allgemeine Umlagen	0,00	0,00	0,00	0,00	0,00	0,00
03	+ Sonstige Transfererträge	0,00	0,00	0,00	0,00	0,00	0,00
04	+ Öffentlich-rechtliche Leistungsentgelte	0,00	0,00	0,00	0,00	0,00	0,00
05	+ Privatrechtliche Leistungsentgelte	550,02	0,00	0,00	612,07	612,07	0,00
06	+ Kostenerstattungen und Kostenumlagen	0,00	0,00	0,00	0,00	0,00	0,00
07	+ Sonstige ordentliche Erträge	0,00	0,00	0,00	0,00	0,00	0,00
08	+ Aktivierte Eigenleistungen	0,00	0,00	0,00	0,00	0,00	0,00
09	+/- Bestandsveränderungen	0,00	0,00	0,00	0,00	0,00	0,00
<b>10</b>	<b>= Ordentliche Erträge</b>	<b>550,02</b>	<b>0,00</b>	<b>0,00</b>	<b>612,07</b>	<b>612,07</b>	<b>0,00</b>
11	- Personalaufwendungen	0,00	-14.800,00	0,00	-16.724,96	-1.924,96	0,00
12	- Versorgungsaufwendungen	0,00	-3.300,00	0,00	-2.057,67	1.242,33	0,00
13	- Aufwendungen für Sach- und Dienstleistungen	-2.382,20	-10.700,00	0,00	-30.689,91	-19.989,91	0,00
14	- Bilanzielle Abschreibungen	0,00	0,00	0,00	0,00	0,00	0,00
15	- Transferaufwendungen	0,00	0,00	0,00	0,00	0,00	0,00
16	- Sonstige ordentliche Aufwendungen	-600,00	-500,00	0,00	-682,57	-182,57	0,00
<b>17</b>	<b>= Ordentliche Aufwendungen</b>	<b>-2.982,20</b>	<b>-29.300,00</b>	<b>0,00</b>	<b>-50.155,11</b>	<b>-20.855,11</b>	<b>0,00</b>
<b>18</b>	<b>= Ordentliches Ergebnis (Zeilen 10 und 17)</b>	<b>-2.432,18</b>	<b>-29.300,00</b>	<b>0,00</b>	<b>-49.543,04</b>	<b>-20.243,04</b>	<b>0,00</b>
19	+ Finanzerträge	0,00	0,00	0,00	0,00	0,00	0,00
20	- Zinsen und sonstige Finanzaufwendungen	0,00	0,00	0,00	0,00	0,00	0,00
<b>21</b>	<b>= Finanzergebnis (Zeilen 19 und 20)</b>	<b>0,00</b>	<b>0,00</b>	<b>0,00</b>	<b>0,00</b>	<b>0,00</b>	<b>0,00</b>
<b>22</b>	<b>= Ergebnis der laufenden Verwaltungstätigkeit (Zeilen 18 und 21)</b>	<b>-2.432,18</b>	<b>-29.300,00</b>	<b>0,00</b>	<b>-49.543,04</b>	<b>-20.243,04</b>	<b>0,00</b>
23	+ Außerordentliche Erträge	0,00	0,00	0,00	0,00	0,00	0,00
24	- Außerordentliche Aufwendungen	0,00	0,00	0,00	0,00	0,00	0,00
<b>25</b>	<b>= Außerordentliches Ergebnis (Zeilen 23 und 24)</b>	<b>0,00</b>	<b>0,00</b>	<b>0,00</b>	<b>0,00</b>	<b>0,00</b>	<b>0,00</b>
<b>26</b>	<b>= Ergebnis -vor Berücksichtigung der int. Leistungsbez.- (Zeilen 22 und 25)</b>	<b>-2.432,18</b>	<b>-29.300,00</b>	<b>0,00</b>	<b>-49.543,04</b>	<b>-20.243,04</b>	<b>0,00</b>
27	+ Erträge aus internen Leistungsbeziehungen	0,00	0,00	0,00	0,00	0,00	0,00
28	- Aufwendungen aus internen Leistungsbeziehungen	0,00	0,00	0,00	0,00	0,00	0,00
<b>29</b>	<b>= Teilergebnis (Zeilen 26,27,28)</b>	<b>-2.432,18</b>	<b>-29.300,00</b>	<b>0,00</b>	<b>-49.543,04</b>	<b>-20.243,04</b>	<b>0,00</b>

## Jahresabschluss 2022

### Teilfinanzrechnung 04.281.01 Heimat- und sonstige Kunst- und Kulturpflege

Stadt Schleiden

Nr.	Bezeichnung	Ergebnis 2021	Fortg. Ansatz 2022	davon Ermächtigungsbeträgen aus 2021	Ergebnis 2022	Vergleich Ansatz / Ergebnis	Ermächtigungsbeträgen in 2023
01	Steuern und ähnliche Abgaben	0,00	0,00	0,00	0,00	0,00	0,00
02	+ Zuwendungen und allgemeine Umlagen	0,00	0,00	0,00	0,00	0,00	0,00
03	+ Sonstige Transfereinzahlungen	0,00	0,00	0,00	0,00	0,00	0,00
04	+ Öffentlich-rechtliche Leistungsentgelte	0,00	0,00	0,00	0,00	0,00	0,00
05	+ Privatrechtliche Leistungsentgelte	550,02	0,00	0,00	612,07	612,07	0,00
06	+ Kostenerstattungen, Kostenumlagen	0,00	0,00	0,00	0,00	0,00	0,00
07	+ Sonstige Einzahlungen	44,08	0,00	0,00	3,53	3,53	0,00
08	+ Zinsen und sonstige Finanzeinzahlungen	0,00	0,00	0,00	0,00	0,00	0,00
<b>09</b>	<b>= Einzahlungen aus lfd. Verwaltungst.</b>	<b>594,10</b>	<b>0,00</b>	<b>0,00</b>	<b>615,60</b>	<b>615,60</b>	<b>0,00</b>
10	- Personalauszahlungen	0,00	-14.800,00	0,00	-16.887,62	-2.087,62	0,00
11	- Versorgungsauszahlungen	0,00	-3.300,00	0,00	-2.060,40	1.239,60	0,00
12	- Auszahlungen für Sach- und Dienstleistungen	-2.187,15	-10.700,00	0,00	-30.770,54	-20.070,54	0,00
13	- Zinsen und sonstige Finanzauszahlungen	0,00	0,00	0,00	0,00	0,00	0,00
14	- Transferauszahlungen	0,00	0,00	0,00	0,00	0,00	0,00
15	- Sonstige Auszahlungen	-833,80	-500,00	0,00	-770,38	-270,38	0,00
<b>16</b>	<b>= Auszahlungen aus lfd. Verwaltungst.</b>	<b>-3.020,95</b>	<b>-29.300,00</b>	<b>0,00</b>	<b>-50.488,94</b>	<b>-21.188,94</b>	<b>0,00</b>
<b>17</b>	<b>= Saldo aus lfd. Verwaltungstätigkeit (Zeilen 9 und 16)</b> <b>Investitionstätigkeit</b> <b>Einzahlungen</b>	<b>-2.426,85</b>	<b>-29.300,00</b>	<b>0,00</b>	<b>-49.873,34</b>	<b>-20.573,34</b>	<b>0,00</b>
1	+ Zuwendungen für Investitionsmaßnahmen	0,00	0,00	0,00	0,00	0,00	0,00
2	+ Einzahlungen aus der Veräußerung von Sachanlagen	0,00	0,00	0,00	0,00	0,00	0,00
3	+ Einzahlungen aus der Veräußerung von Finanzanlagen	0,00	0,00	0,00	0,00	0,00	0,00
4	+ Einzahlungen aus Beiträgen u.ä. Entgelten	0,00	0,00	0,00	0,00	0,00	0,00
5	+ Sonstige Investitionseinzahlungen	0,00	0,00	0,00	0,00	0,00	0,00
<b>6</b>	<b>= Summe (invest. Einzahlungen)</b> <b>Auszahlungen</b>	<b>0,00</b>	<b>0,00</b>	<b>0,00</b>	<b>0,00</b>	<b>0,00</b>	<b>0,00</b>
7	- Auszahlungen für den Erwerb von Grundstücken und Gebäuden	0,00	0,00	0,00	0,00	0,00	0,00
8	- Auszahlungen für Baumaßnahmen	0,00	0,00	0,00	0,00	0,00	0,00
9	- Auszahlungen für den Erwerb von beweglichem Anlagevermögen	0,00	0,00	0,00	0,00	0,00	0,00
10	- Auszahlungen für den Erwerb von Finanzanlagen	0,00	0,00	0,00	0,00	0,00	0,00
11	- Auszahlungen von aktivierbaren Zuwendungen	0,00	0,00	0,00	0,00	0,00	0,00
12	- Sonstige Investitionsauszahlungen	0,00	0,00	0,00	0,00	0,00	0,00
<b>13</b>	<b>= Summe (invest. Auszahlungen)</b>	<b>0,00</b>	<b>0,00</b>	<b>0,00</b>	<b>0,00</b>	<b>0,00</b>	<b>0,00</b>
<b>14</b>	<b>= Saldo aus Investitionstätigkeit (Einzahlungen./ Auszahlungen)</b>	<b>0,00</b>	<b>0,00</b>	<b>0,00</b>	<b>0,00</b>	<b>0,00</b>	<b>0,00</b>

## Jahresabschluss 2022

### Teilergebnisrechnung 05.313.01 Leistungen für Asylbewerber

Stadt Schleiden

Nr.	Bezeichnung	Ergebnis 2021	Fortg. Ansatz 2022	davon Ermächtigungsbeträgen aus 2021	Ergebnis 2022	Vergleich Ansatz / Ergebnis	Ermächtigungsbeträgen in 2023
01	Steuern und ähnliche Abgaben	0,00	0,00	0,00	0,00	0,00	0,00
02	+ Zuwendungen und allgemeine Umlagen	47.354,73	0,00	0,00	93.610,92	93.610,92	0,00
03	+ Sonstige Transfererträge	64.635,05	62.500,00	0,00	31.695,65	-30.804,35	0,00
04	+ Öffentlich-rechtliche Leistungsentgelte	0,00	0,00	0,00	0,00	0,00	0,00
05	+ Privatrechtliche Leistungsentgelte	0,00	0,00	0,00	0,00	0,00	0,00
06	+ Kostenerstattungen und Kostenumlagen	0,00	0,00	0,00	0,00	0,00	0,00
07	+ Sonstige ordentliche Erträge	5.145,20	0,00	0,00	0,00	0,00	0,00
08	+ Aktivierte Eigenleistungen	0,00	0,00	0,00	0,00	0,00	0,00
09	+/- Bestandsveränderungen	0,00	0,00	0,00	0,00	0,00	0,00
<b>10</b>	<b>= Ordentliche Erträge</b>	<b>117.134,98</b>	<b>62.500,00</b>	<b>0,00</b>	<b>125.306,57</b>	<b>62.806,57</b>	<b>0,00</b>
11	- Personalaufwendungen	-2.352,30	-4.800,00	0,00	-6.126,82	-1.326,82	0,00
12	- Versorgungsaufwendungen	-2.870,00	-7.700,00	0,00	-3.277,81	4.422,19	0,00
13	- Aufwendungen für Sach- und Dienstleistungen	0,00	-500,00	0,00	0,00	500,00	0,00
14	- Bilanzielle Abschreibungen	0,00	0,00	0,00	0,00	0,00	0,00
15	- Transferaufwendungen	-110.821,17	-171.500,00	0,00	-166.305,62	5.194,38	0,00
16	- Sonstige ordentliche Aufwendungen	-6.800,00	-25.000,00	0,00	-15.969,32	9.030,68	0,00
<b>17</b>	<b>= Ordentliche Aufwendungen</b>	<b>-122.843,47</b>	<b>-209.500,00</b>	<b>0,00</b>	<b>-191.679,57</b>	<b>17.820,43</b>	<b>0,00</b>
<b>18</b>	<b>= Ordentliches Ergebnis (Zeilen 10 und 17)</b>	<b>-5.708,49</b>	<b>-147.000,00</b>	<b>0,00</b>	<b>-66.373,00</b>	<b>80.627,00</b>	<b>0,00</b>
19	+ Finanzerträge	0,00	0,00	0,00	0,00	0,00	0,00
20	- Zinsen und sonstige Finanzaufwendungen	0,00	0,00	0,00	0,00	0,00	0,00
<b>21</b>	<b>= Finanzergebnis (Zeilen 19 und 20)</b>	<b>0,00</b>	<b>0,00</b>	<b>0,00</b>	<b>0,00</b>	<b>0,00</b>	<b>0,00</b>
<b>22</b>	<b>= Ergebnis der laufenden Verwaltungstätigkeit (Zeilen 18 und 21)</b>	<b>-5.708,49</b>	<b>-147.000,00</b>	<b>0,00</b>	<b>-66.373,00</b>	<b>80.627,00</b>	<b>0,00</b>
23	+ Außerordentliche Erträge	0,00	0,00	0,00	0,00	0,00	0,00
24	- Außerordentliche Aufwendungen	0,00	0,00	0,00	0,00	0,00	0,00
<b>25</b>	<b>= Außerordentliches Ergebnis (Zeilen 23 und 24)</b>	<b>0,00</b>	<b>0,00</b>	<b>0,00</b>	<b>0,00</b>	<b>0,00</b>	<b>0,00</b>
<b>26</b>	<b>= Ergebnis -vor Berücksichtigung der int. Leistungsbez.- (Zeilen 22 und 25)</b>	<b>-5.708,49</b>	<b>-147.000,00</b>	<b>0,00</b>	<b>-66.373,00</b>	<b>80.627,00</b>	<b>0,00</b>
27	+ Erträge aus internen Leistungsbeziehungen	0,00	0,00	0,00	0,00	0,00	0,00
28	- Aufwendungen aus internen Leistungsbeziehungen	0,00	0,00	0,00	0,00	0,00	0,00
<b>29</b>	<b>= Teilergebnis (Zeilen 26,27,28)</b>	<b>-5.708,49</b>	<b>-147.000,00</b>	<b>0,00</b>	<b>-66.373,00</b>	<b>80.627,00</b>	<b>0,00</b>

## Jahresabschluss 2022

### Teilfinanzrechnung 05.313.01 Leistungen für Asylbewerber

Stadt Schleiden

Nr.	Bezeichnung	Ergebnis 2021	Fortg. Ansatz 2022	davon Ermächtigungsbeträgen aus 2021	Ergebnis 2022	Vergleich Ansatz / Ergebnis	Ermächtigungsbeträgen in 2023
01	Steuern und ähnliche Abgaben	0,00	0,00	0,00	0,00	0,00	0,00
02	+ Zuwendungen und allgemeine Umlagen	0,00	0,00	0,00	240.125,00	240.125,00	0,00
03	+ Sonstige Transfereinzahlungen	73.295,05	62.500,00	0,00	31.695,65	-30.804,35	0,00
04	+ Öffentlich-rechtliche Leistungsentgelte	0,00	0,00	0,00	-2.584,68	-2.584,68	0,00
05	+ Privatrechtliche Leistungsentgelte	0,00	0,00	0,00	0,00	0,00	0,00
06	+ Kostenerstattungen, Kostenumlagen	0,00	0,00	0,00	0,00	0,00	0,00
07	+ Sonstige Einzahlungen	0,00	0,00	0,00	0,00	0,00	0,00
08	+ Zinsen und sonstige Finanzeinzahlungen	0,00	0,00	0,00	0,00	0,00	0,00
<b>09</b>	<b>= Einzahlungen aus lfd. Verwaltungst.</b>	<b>73.295,05</b>	<b>62.500,00</b>	<b>0,00</b>	<b>269.235,97</b>	<b>206.735,97</b>	<b>0,00</b>
10	- Personalauszahlungen	-2.158,15	-4.800,00	0,00	-6.205,37	-1.405,37	0,00
11	- Versorgungsauszahlungen	-2.800,28	-7.700,00	0,00	-3.041,34	4.658,66	0,00
12	- Auszahlungen für Sach- und Dienstleistungen	-6.354,80	-500,00	0,00	-6.800,00	-6.300,00	0,00
13	- Zinsen und sonstige Finanzauszahlungen	0,00	0,00	0,00	0,00	0,00	0,00
14	- Transferausszahlungen	-114.575,78	-171.500,00	0,00	-143.233,92	28.266,08	0,00
15	- Sonstige Auszahlungen	0,00	-25.000,00	0,00	-1.069,32	23.930,68	0,00
<b>16</b>	<b>= Auszahlungen aus lfd. Verwaltungst.</b>	<b>-125.889,01</b>	<b>-209.500,00</b>	<b>0,00</b>	<b>-160.349,95</b>	<b>49.150,05</b>	<b>0,00</b>
<b>17</b>	<b>= Saldo aus lfd. Verwaltungstätigkeit (Zeilen 9 und 16)</b> <b>Investitionstätigkeit</b> <b>Einzahlungen</b>	<b>-52.593,96</b>	<b>-147.000,00</b>	<b>0,00</b>	<b>108.886,02</b>	<b>255.886,02</b>	<b>0,00</b>
1	+ Zuwendungen für Investitionsmaßnahmen	0,00	0,00	0,00	150.252,84	150.252,84	0,00
2	+ Einzahlungen aus der Veräußerung von Sachanlagen	0,00	0,00	0,00	0,00	0,00	0,00
3	+ Einzahlungen aus der Veräußerung von Finanzanlagen	0,00	0,00	0,00	0,00	0,00	0,00
4	+ Einzahlungen aus Beiträgen u.ä. Entgelten	0,00	0,00	0,00	0,00	0,00	0,00
5	+ Sonstige Investitionseinzahlungen	0,00	0,00	0,00	0,00	0,00	0,00
<b>6</b>	<b>= Summe (invest. Einzahlungen)</b> <b>Auszahlungen</b>	<b>0,00</b>	<b>0,00</b>	<b>0,00</b>	<b>150.252,84</b>	<b>150.252,84</b>	<b>0,00</b>
7	- Auszahlungen für den Erwerb von Grundstücken und Gebäuden	0,00	0,00	0,00	0,00	0,00	0,00
8	- Auszahlungen für Baumaßnahmen	0,00	0,00	0,00	0,00	0,00	0,00
9	- Auszahlungen für den Erwerb von beweglichem Anlagevermögen	0,00	0,00	0,00	0,00	0,00	0,00
10	- Auszahlungen für den Erwerb von Finanzanlagen	0,00	0,00	0,00	0,00	0,00	0,00
11	- Auszahlungen von aktivierbaren Zuwendungen	0,00	0,00	0,00	0,00	0,00	0,00
12	- Sonstige Investitionsauszahlungen	0,00	0,00	0,00	0,00	0,00	0,00
<b>13</b>	<b>= Summe (invest. Auszahlungen)</b>	<b>0,00</b>	<b>0,00</b>	<b>0,00</b>	<b>0,00</b>	<b>0,00</b>	<b>0,00</b>
<b>14</b>	<b>= Saldo aus Investitionstätigkeit (Einzahlungen./ Auszahlungen)</b>	<b>0,00</b>	<b>0,00</b>	<b>0,00</b>	<b>150.252,84</b>	<b>150.252,84</b>	<b>0,00</b>

## Jahresabschluss 2022

### Teilergebnisrechnung 05.351.01 Wohngeld, Sonstige soziale Leistungen

Stadt Schleiden

Nr.	Bezeichnung	Ergebnis 2021	Fortg. Ansatz 2022	davon Ermächtigungsbeträgen aus 2021	Ergebnis 2022	Vergleich Ansatz / Ergebnis	Ermächtigungsbeträgen in 2023
01	Steuern und ähnliche Abgaben	0,00	0,00	0,00	0,00	0,00	0,00
02	+ Zuwendungen und allgemeine Umlagen	0,00	0,00	0,00	0,00	0,00	0,00
03	+ Sonstige Transfererträge	0,00	0,00	0,00	0,00	0,00	0,00
04	+ Öffentlich-rechtliche Leistungsentgelte	0,00	0,00	0,00	0,00	0,00	0,00
05	+ Privatrechtliche Leistungsentgelte	0,00	0,00	0,00	0,00	0,00	0,00
06	+ Kostenerstattungen und Kostenumlagen	0,00	0,00	0,00	0,00	0,00	0,00
07	+ Sonstige ordentliche Erträge	0,00	0,00	0,00	372,46	372,46	0,00
08	+ Aktivierte Eigenleistungen	0,00	0,00	0,00	0,00	0,00	0,00
09	+/- Bestandsveränderungen	0,00	0,00	0,00	0,00	0,00	0,00
<b>10</b>	<b>= Ordentliche Erträge</b>	<b>0,00</b>	<b>0,00</b>	<b>0,00</b>	<b>372,46</b>	<b>372,46</b>	<b>0,00</b>
11	- Personalaufwendungen	-16.900,44	-29.000,00	0,00	-46.860,47	-17.860,47	0,00
12	- Versorgungsaufwendungen	0,00	-23.100,00	0,00	-8.840,70	14.259,30	0,00
13	- Aufwendungen für Sach- und Dienstleistungen	0,00	-5.000,00	0,00	0,00	5.000,00	0,00
14	- Bilanzielle Abschreibungen	0,00	0,00	0,00	0,00	0,00	0,00
15	- Transferaufwendungen	0,00	0,00	0,00	-1.041,60	-1.041,60	0,00
16	- Sonstige ordentliche Aufwendungen	-36.644,07	-31.000,00	0,00	-38.539,24	-7.539,24	0,00
<b>17</b>	<b>= Ordentliche Aufwendungen</b>	<b>-53.544,51</b>	<b>-88.100,00</b>	<b>0,00</b>	<b>-95.282,01</b>	<b>-7.182,01</b>	<b>0,00</b>
<b>18</b>	<b>= Ordentliches Ergebnis (Zeilen 10 und 17)</b>	<b>-53.544,51</b>	<b>-88.100,00</b>	<b>0,00</b>	<b>-94.909,55</b>	<b>-6.809,55</b>	<b>0,00</b>
19	+ Finanzerträge	0,00	0,00	0,00	0,00	0,00	0,00
20	- Zinsen und sonstige Finanzaufwendungen	0,00	0,00	0,00	0,00	0,00	0,00
<b>21</b>	<b>= Finanzergebnis (Zeilen 19 und 20)</b>	<b>0,00</b>	<b>0,00</b>	<b>0,00</b>	<b>0,00</b>	<b>0,00</b>	<b>0,00</b>
<b>22</b>	<b>= Ergebnis der laufenden Verwaltungstätigkeit (Zeilen 18 und 21)</b>	<b>-53.544,51</b>	<b>-88.100,00</b>	<b>0,00</b>	<b>-94.909,55</b>	<b>-6.809,55</b>	<b>0,00</b>
23	+ Außerordentliche Erträge	0,00	0,00	0,00	0,00	0,00	0,00
24	- Außerordentliche Aufwendungen	0,00	0,00	0,00	0,00	0,00	0,00
<b>25</b>	<b>= Außerordentliches Ergebnis (Zeilen 23 und 24)</b>	<b>0,00</b>	<b>0,00</b>	<b>0,00</b>	<b>0,00</b>	<b>0,00</b>	<b>0,00</b>
<b>26</b>	<b>= Ergebnis -vor Berücksichtigung der int. Leistungsbez.- (Zeilen 22 und 25)</b>	<b>-53.544,51</b>	<b>-88.100,00</b>	<b>0,00</b>	<b>-94.909,55</b>	<b>-6.809,55</b>	<b>0,00</b>
27	+ Erträge aus internen Leistungsbeziehungen	0,00	0,00	0,00	0,00	0,00	0,00
28	- Aufwendungen aus internen Leistungsbeziehungen	0,00	0,00	0,00	0,00	0,00	0,00
<b>29</b>	<b>= Teilergebnis (Zeilen 26,27,28)</b>	<b>-53.544,51</b>	<b>-88.100,00</b>	<b>0,00</b>	<b>-94.909,55</b>	<b>-6.809,55</b>	<b>0,00</b>

## Jahresabschluss 2022

### Teilfinanzrechnung 05.351.01 Wohngeld, Sonstige soziale Leistungen

Stadt Schleiden

Nr.	Bezeichnung	Ergebnis 2021	Fortg. Ansatz 2022	davon Ermächtigungsbeträgen aus 2021	Ergebnis 2022	Vergleich Ansatz / Ergebnis	Ermächtigungsbeträgen in 2023
01	Steuern und ähnliche Abgaben	0,00	0,00	0,00	0,00	0,00	0,00
02	+ Zuwendungen und allgemeine Umlagen	0,00	0,00	0,00	0,00	0,00	0,00
03	+ Sonstige Transfereinzahlungen	0,00	0,00	0,00	0,00	0,00	0,00
04	+ Öffentlich-rechtliche Leistungsentgelte	0,00	0,00	0,00	0,00	0,00	0,00
05	+ Privatrechtliche Leistungsentgelte	0,00	0,00	0,00	0,00	0,00	0,00
06	+ Kostenerstattungen, Kostenumlagen	0,00	0,00	0,00	0,00	0,00	0,00
07	+ Sonstige Einzahlungen	0,00	0,00	0,00	0,00	0,00	0,00
08	+ Zinsen und sonstige Finanzeinzahlungen	0,00	0,00	0,00	0,00	0,00	0,00
<b>09</b>	<b>= Einzahlungen aus lfd. Verwaltungst.</b>	<b>0,00</b>	<b>0,00</b>	<b>0,00</b>	<b>0,00</b>	<b>0,00</b>	<b>0,00</b>
10	- Personalauszahlungen	-15.492,07	-29.000,00	0,00	-47.170,98	-18.170,98	0,00
11	- Versorgungsauszahlungen	0,00	-23.100,00	0,00	-9.082,96	14.017,04	0,00
12	- Auszahlungen für Sach- und Dienstleistungen	-33.354,86	-5.000,00	0,00	-33.327,54	-28.327,54	0,00
13	- Zinsen und sonstige Finanzauszahlungen	0,00	0,00	0,00	0,00	0,00	0,00
14	- Transferausszahlungen	0,00	0,00	0,00	-1.041,60	-1.041,60	0,00
15	- Sonstige Auszahlungen	-189,21	-31.000,00	0,00	-119,58	30.880,42	0,00
<b>16</b>	<b>= Auszahlungen aus lfd. Verwaltungst.</b>	<b>-49.036,14</b>	<b>-88.100,00</b>	<b>0,00</b>	<b>-90.742,66</b>	<b>-2.642,66</b>	<b>0,00</b>
<b>17</b>	<b>= Saldo aus lfd. Verwaltungstätigkeit (Zeilen 9 und 16)</b> <b>Investitionstätigkeit</b> <b>Einzahlungen</b>	<b>-49.036,14</b>	<b>-88.100,00</b>	<b>0,00</b>	<b>-90.742,66</b>	<b>-2.642,66</b>	<b>0,00</b>
1	+ Zuwendungen für Investitionsmaßnahmen	0,00	0,00	0,00	0,00	0,00	0,00
2	+ Einzahlungen aus der Veräußerung von Sachanlagen	0,00	0,00	0,00	0,00	0,00	0,00
3	+ Einzahlungen aus der Veräußerung von Finanzanlagen	0,00	0,00	0,00	0,00	0,00	0,00
4	+ Einzahlungen aus Beiträgen u.ä. Entgelten	0,00	0,00	0,00	0,00	0,00	0,00
5	+ Sonstige Investitionseinzahlungen	0,00	0,00	0,00	0,00	0,00	0,00
<b>6</b>	<b>= Summe (invest. Einzahlungen)</b> <b>Auszahlungen</b>	<b>0,00</b>	<b>0,00</b>	<b>0,00</b>	<b>0,00</b>	<b>0,00</b>	<b>0,00</b>
7	- Auszahlungen für den Erwerb von Grundstücken und Gebäuden	0,00	0,00	0,00	0,00	0,00	0,00
8	- Auszahlungen für Baumaßnahmen	0,00	0,00	0,00	0,00	0,00	0,00
9	- Auszahlungen für den Erwerb von beweglichem Anlagevermögen	0,00	0,00	0,00	0,00	0,00	0,00
10	- Auszahlungen für den Erwerb von Finanzanlagen	0,00	0,00	0,00	0,00	0,00	0,00
11	- Auszahlungen von aktivierbaren Zuwendungen	0,00	0,00	0,00	0,00	0,00	0,00
12	- Sonstige Investitionsauszahlungen	0,00	0,00	0,00	0,00	0,00	0,00
<b>13</b>	<b>= Summe (invest. Auszahlungen)</b>	<b>0,00</b>	<b>0,00</b>	<b>0,00</b>	<b>0,00</b>	<b>0,00</b>	<b>0,00</b>
<b>14</b>	<b>= Saldo aus Investitionstätigkeit (Einzahlungen./ Auszahlungen)</b>	<b>0,00</b>	<b>0,00</b>	<b>0,00</b>	<b>0,00</b>	<b>0,00</b>	<b>0,00</b>

## Jahresabschluss 2022

### Teilergebnisrechnung 05.374.01 Soziale Einrichtungen für Wohnungslose

Stadt Schleiden

Nr.	Bezeichnung	Ergebnis 2021	Fortg. Ansatz 2022	davon Ermächtigungsbeträgen aus 2021	Ergebnis 2022	Vergleich Ansatz / Ergebnis	Ermächtigungsbeträgen in 2023
01	Steuern und ähnliche Abgaben	0,00	0,00	0,00	0,00	0,00	0,00
02	+ Zuwendungen und allgemeine Umlagen	7.565,03	20.000,00	0,00	258.281,06	238.281,06	0,00
03	+ Sonstige Transfererträge	25,00	0,00	0,00	0,00	0,00	0,00
04	+ Öffentlich-rechtliche Leistungsentgelte	68.525,07	98.000,00	0,00	55.858,86	-42.141,14	0,00
05	+ Privatrechtliche Leistungsentgelte	28.688,98	36.000,00	0,00	30.284,04	-5.715,96	0,00
06	+ Kostenerstattungen und Kostenumlagen	0,00	0,00	0,00	0,00	0,00	0,00
07	+ Sonstige ordentliche Erträge	0,00	0,00	0,00	0,00	0,00	0,00
08	+ Aktivierte Eigenleistungen	0,00	0,00	0,00	0,00	0,00	0,00
09	+/- Bestandsveränderungen	0,00	0,00	0,00	0,00	0,00	0,00
<b>10</b>	<b>= Ordentliche Erträge</b>	<b>104.804,08</b>	<b>154.000,00</b>	<b>0,00</b>	<b>344.423,96</b>	<b>190.423,96</b>	<b>0,00</b>
11	- Personalaufwendungen	-21.522,43	-38.300,00	0,00	-42.752,11	-4.452,11	0,00
12	- Versorgungsaufwendungen	-2.869,97	-11.600,00	0,00	-8.101,41	3.498,59	0,00
13	- Aufwendungen für Sach- und Dienstleistungen	-40.061,90	-58.800,00	0,00	-51.470,45	7.329,55	0,00
14	- Bilanzielle Abschreibungen	-10.035,51	-47.300,00	0,00	-14.501,51	32.798,49	0,00
15	- Transferaufwendungen	0,00	0,00	0,00	0,00	0,00	0,00
16	- Sonstige ordentliche Aufwendungen	-99.642,66	-102.200,00	0,00	-84.740,37	17.459,63	0,00
<b>17</b>	<b>= Ordentliche Aufwendungen</b>	<b>-174.132,47</b>	<b>-258.200,00</b>	<b>0,00</b>	<b>-201.565,85</b>	<b>56.634,15</b>	<b>0,00</b>
<b>18</b>	<b>= Ordentliches Ergebnis (Zeilen 10 und 17)</b>	<b>-69.328,39</b>	<b>-104.200,00</b>	<b>0,00</b>	<b>142.858,11</b>	<b>247.058,11</b>	<b>0,00</b>
19	+ Finanzerträge	0,00	0,00	0,00	0,00	0,00	0,00
20	- Zinsen und sonstige Finanzaufwendungen	0,00	0,00	0,00	0,00	0,00	0,00
<b>21</b>	<b>= Finanzergebnis (Zeilen 19 und 20)</b>	<b>0,00</b>	<b>0,00</b>	<b>0,00</b>	<b>0,00</b>	<b>0,00</b>	<b>0,00</b>
<b>22</b>	<b>= Ergebnis der laufenden Verwaltungstätigkeit (Zeilen 18 und 21)</b>	<b>-69.328,39</b>	<b>-104.200,00</b>	<b>0,00</b>	<b>142.858,11</b>	<b>247.058,11</b>	<b>0,00</b>
23	+ Außerordentliche Erträge	20.863,26	0,00	0,00	22.060,09	22.060,09	0,00
24	- Außerordentliche Aufwendungen	-20.863,26	0,00	0,00	-22.060,09	-22.060,09	0,00
<b>25</b>	<b>= Außerordentliches Ergebnis (Zeilen 23 und 24)</b>	<b>0,00</b>	<b>0,00</b>	<b>0,00</b>	<b>0,00</b>	<b>0,00</b>	<b>0,00</b>
<b>26</b>	<b>= Ergebnis -vor Berücksichtigung der int. Leistungsbez.- (Zeilen 22 und 25)</b>	<b>-69.328,39</b>	<b>-104.200,00</b>	<b>0,00</b>	<b>142.858,11</b>	<b>247.058,11</b>	<b>0,00</b>
27	+ Erträge aus internen Leistungsbeziehungen	0,00	0,00	0,00	0,00	0,00	0,00
28	- Aufwendungen aus internen Leistungsbeziehungen	-4.025,48	-7.700,00	0,00	-11.670,79	-3.970,79	0,00
<b>29</b>	<b>= Teilergebnis (Zeilen 26,27,28)</b>	<b>-73.353,87</b>	<b>-111.900,00</b>	<b>0,00</b>	<b>131.187,32</b>	<b>243.087,32</b>	<b>0,00</b>

## Jahresabschluss 2022

### Teilfinanzrechnung 05.374.01 Soziale Einrichtungen für Wohnungslose

Stadt Schleiden

Nr.	Bezeichnung	Ergebnis 2021	Fortg. Ansatz 2022	davon Ermächtigungsbeträgen aus 2021	Ergebnis 2022	Vergleich Ansatz / Ergebnis	Ermächtigungsbeträgen in 2023
01	Steuern und ähnliche Abgaben	0,00	0,00	0,00	0,00	0,00	0,00
02	+ Zuwendungen und allgemeine Umlagen	0,00	0,00	0,00	0,00	0,00	0,00
03	+ Sonstige Transfereinzahlungen	25,00	0,00	0,00	0,00	0,00	0,00
04	+ Öffentlich-rechtliche Leistungsentgelte	64.794,76	98.000,00	0,00	55.615,99	-42.384,01	0,00
05	+ Privatrechtliche Leistungsentgelte	29.268,69	36.000,00	0,00	26.553,90	-9.446,10	0,00
06	+ Kostenerstattungen, Kostenumlagen	0,00	0,00	0,00	0,00	0,00	0,00
07	+ Sonstige Einzahlungen	-422,75	0,00	0,00	525,52	525,52	0,00
08	+ Zinsen und sonstige Finanzeinzahlungen	0,00	0,00	0,00	0,00	0,00	0,00
<b>09</b>	<b>= Einzahlungen aus lfd. Verwaltungst.</b>	<b>93.665,70</b>	<b>134.000,00</b>	<b>0,00</b>	<b>82.695,41</b>	<b>-51.304,59</b>	<b>0,00</b>
10	- Personalauszahlungen	-21.328,28	-38.300,00	0,00	-42.984,48	-4.684,48	0,00
11	- Versorgungsauszahlungen	-2.800,26	-11.600,00	0,00	-7.986,63	3.613,37	0,00
12	- Auszahlungen für Sach- und Dienstleistungen	-43.483,33	-58.800,00	0,00	-45.547,33	13.252,67	0,00
13	- Zinsen und sonstige Finanzauszahlungen	0,00	0,00	0,00	0,00	0,00	0,00
14	- Transferausszahlungen	0,00	0,00	0,00	0,00	0,00	0,00
15	- Sonstige Auszahlungen	-122.541,19	-102.200,00	0,00	-100.030,76	2.169,24	0,00
<b>16</b>	<b>= Auszahlungen aus lfd. Verwaltungst.</b>	<b>-190.153,06</b>	<b>-210.900,00</b>	<b>0,00</b>	<b>-196.549,20</b>	<b>14.350,80</b>	<b>0,00</b>
<b>17</b>	<b>= Saldo aus lfd. Verwaltungstätigkeit (Zeilen 9 und 16)</b> <b>Investitionstätigkeit</b> <b>Einzahlungen</b>	<b>-96.487,36</b>	<b>-76.900,00</b>	<b>0,00</b>	<b>-113.853,79</b>	<b>-36.953,79</b>	<b>0,00</b>
1	+ Zuwendungen für Investitionsmaßnahmen	0,00	0,00	0,00	0,00	0,00	0,00
2	+ Einzahlungen aus der Veräußerung von Sachanlagen	625,00	0,00	0,00	0,00	0,00	0,00
3	+ Einzahlungen aus der Veräußerung von Finanzanlagen	0,00	0,00	0,00	0,00	0,00	0,00
4	+ Einzahlungen aus Beiträgen u.ä. Entgelten	0,00	0,00	0,00	0,00	0,00	0,00
5	+ Sonstige Investitionseinzahlungen	0,00	0,00	0,00	0,00	0,00	0,00
<b>6</b>	<b>= Summe (invest. Einzahlungen)</b> <b>Auszahlungen</b>	<b>625,00</b>	<b>0,00</b>	<b>0,00</b>	<b>0,00</b>	<b>0,00</b>	<b>0,00</b>
7	- Auszahlungen für den Erwerb von Grundstücken und Gebäuden	2.314,40	0,00	0,00	0,00	0,00	0,00
8	- Auszahlungen für Baumaßnahmen	0,00	0,00	0,00	0,00	0,00	0,00
9	- Auszahlungen für den Erwerb von beweglichem Anlagevermögen	-8.895,83	-26.300,00	0,00	-4.871,85	21.428,15	0,00
10	- Auszahlungen für den Erwerb von Finanzanlagen	0,00	0,00	0,00	0,00	0,00	0,00
11	- Auszahlungen von aktivierbaren Zuwendungen	0,00	0,00	0,00	0,00	0,00	0,00
12	- Sonstige Investitionsauszahlungen	0,00	0,00	0,00	0,00	0,00	0,00
<b>13</b>	<b>= Summe (invest. Auszahlungen)</b>	<b>-6.581,43</b>	<b>-26.300,00</b>	<b>0,00</b>	<b>-4.871,85</b>	<b>21.428,15</b>	<b>0,00</b>
<b>14</b>	<b>= Saldo aus Investitionstätigkeit (Einzahlungen./ Auszahlungen)</b>	<b>-5.956,43</b>	<b>-26.300,00</b>	<b>0,00</b>	<b>-4.871,85</b>	<b>21.428,15</b>	<b>0,00</b>



## Jahresabschluss 2022

<b>Investitionen 05.374.01 Soziale Einrichtungen für Wohnungslose</b>					
Stadt Schleiden					
Nr. Bezeichnung	Jahres- ergebnis 2021	Ansatz 2022	Jahres- ergebnis 2022	Fortg. Ansatz 2022	Vergl. Fortg. Ansatz- Ergebnis 2022
15/GWG0001 Geringwertige Wirtschaftsgüter Asyl	-1.353,56	-17.300,00	-4.871,85	-5.186,24	-314,39
26 - Auszahlungen für den Erwerb v. beweglichem Anla gevermögen	-1.353,56	-17.300,00	-4.871,85	-5.186,24	-314,39
APL2018-22 Rauchmeldeanlage Gemünder Str. 32	-7.542,27	0,00	0,00	0,00	0,00
26 - Auszahlungen für den Erwerb v. beweglichem Anla gevermögen	-7.542,27	0,00	0,00	0,00	0,00
I08-EÖB Bestandsübernahme AnBu	2.851,40	0,00	0,00	0,00	0,00
19 + Einzahlungen aus der Veräußerung v. Sachanlagen	537,00	0,00	0,00	0,00	0,00
24 - Auszahlungen für den Erwerb von Grundstücken u. Gebäuden	2.314,40	0,00	0,00	0,00	0,00
I15-2-015 Ergänzung Einrichtung und Geräte Asyl	0,00	-4.000,00	0,00	0,00	0,00
26 - Auszahlungen für den Erwerb v. beweglichem Anla gevermögen	0,00	-4.000,00	0,00	0,00	0,00
I22-2-021 Mobile Unterbringungsmöglichkeiten	0,00	-5.000,00	0,00	0,00	0,00
26 - Auszahlungen für den Erwerb v. beweglichem Anla gevermögen	0,00	-5.000,00	0,00	0,00	0,00
<b>Gesamtsumme</b>	<b>-6.044,43</b>	<b>-26.300,00</b>	<b>-4.871,85</b>	<b>-5.186,24</b>	<b>-314,39</b>

## Jahresabschluss 2022

### Teilergebnisrechnung 06.365.01 Tageseinrichtungen für Kinder

Stadt Schleiden

Nr.	Bezeichnung	Ergebnis 2021	Fortg. Ansatz 2022	davon Ermächtigungsbeträgen aus 2021	Ergebnis 2022	Vergleich Ansatz / Ergebnis	Ermächtigungsbeträgen in 2023
01	Steuern und ähnliche Abgaben	0,00	0,00	0,00	0,00	0,00	0,00
02	+ Zuwendungen und allgemeine Umlagen	99.996,67	108.000,00	0,00	107.806,88	-193,12	0,00
03	+ Sonstige Transfererträge	0,00	0,00	0,00	0,00	0,00	0,00
04	+ Öffentlich-rechtliche Leistungsentgelte	0,00	100,00	0,00	0,00	-100,00	0,00
05	+ Privatrechtliche Leistungsentgelte	145.512,55	191.600,00	0,00	119.108,56	-72.491,44	0,00
06	+ Kostenerstattungen und Kostenumlagen	0,00	0,00	0,00	0,00	0,00	0,00
07	+ Sonstige ordentliche Erträge	3.267,64	0,00	0,00	1.619,21	1.619,21	0,00
08	+ Aktivierte Eigenleistungen	0,00	0,00	0,00	0,00	0,00	0,00
09	+/- Bestandsveränderungen	0,00	0,00	0,00	0,00	0,00	0,00
<b>10</b>	<b>= Ordentliche Erträge</b>	<b>248.776,86</b>	<b>299.700,00</b>	<b>0,00</b>	<b>228.534,65</b>	<b>-71.165,35</b>	<b>0,00</b>
11	- Personalaufwendungen	0,00	-10.000,00	0,00	-30.339,55	-20.339,55	0,00
12	- Versorgungsaufwendungen	0,00	-10.000,00	0,00	-2.210,84	7.789,16	0,00
13	- Aufwendungen für Sach- und Dienstleistungen	-40.208,35	-50.400,00	0,00	-54.527,62	-4.127,62	0,00
14	- Bilanzielle Abschreibungen	-107.527,13	-120.000,00	0,00	-101.592,06	18.407,94	0,00
15	- Transferaufwendungen	-387.474,51	-390.000,00	0,00	-357.000,00	33.000,00	0,00
16	- Sonstige ordentliche Aufwendungen	-33.500,00	-36.700,00	0,00	-76.294,29	-39.594,29	0,00
<b>17</b>	<b>= Ordentliche Aufwendungen</b>	<b>-568.709,99</b>	<b>-617.100,00</b>	<b>0,00</b>	<b>-621.964,36</b>	<b>-4.864,36</b>	<b>0,00</b>
<b>18</b>	<b>= Ordentliches Ergebnis (Zeilen 10 und 17)</b>	<b>-319.933,13</b>	<b>-317.400,00</b>	<b>0,00</b>	<b>-393.429,71</b>	<b>-76.029,71</b>	<b>0,00</b>
19	+ Finanzerträge	0,00	0,00	0,00	0,00	0,00	0,00
20	- Zinsen und sonstige Finanzaufwendungen	0,00	0,00	0,00	0,00	0,00	0,00
<b>21</b>	<b>= Finanzergebnis (Zeilen 19 und 20)</b>	<b>0,00</b>	<b>0,00</b>	<b>0,00</b>	<b>0,00</b>	<b>0,00</b>	<b>0,00</b>
<b>22</b>	<b>= Ergebnis der laufenden Verwaltungstätigkeit (Zeilen 18 und 21)</b>	<b>-319.933,13</b>	<b>-317.400,00</b>	<b>0,00</b>	<b>-393.429,71</b>	<b>-76.029,71</b>	<b>0,00</b>
23	+ Außerordentliche Erträge	444.364,45	0,00	0,00	647.982,54	647.982,54	0,00
24	- Außerordentliche Aufwendungen	-444.365,24	0,00	0,00	-647.495,30	-647.495,30	0,00
<b>25</b>	<b>= Außerordentliches Ergebnis (Zeilen 23 und 24)</b>	<b>-0,79</b>	<b>0,00</b>	<b>0,00</b>	<b>487,24</b>	<b>487,24</b>	<b>0,00</b>
<b>26</b>	<b>= Ergebnis -vor Berücksichtigung der int. Leistungsbez.- (Zeilen 22 und 25)</b>	<b>-319.933,92</b>	<b>-317.400,00</b>	<b>0,00</b>	<b>-392.942,47</b>	<b>-75.542,47</b>	<b>0,00</b>
27	+ Erträge aus internen Leistungsbeziehungen	0,00	0,00	0,00	0,00	0,00	0,00
28	- Aufwendungen aus internen Leistungsbeziehungen	-17.520,63	-47.700,00	0,00	-59.373,86	-11.673,86	0,00
<b>29</b>	<b>= Teilergebnis (Zeilen 26,27,28)</b>	<b>-337.454,55</b>	<b>-365.100,00</b>	<b>0,00</b>	<b>-452.316,33</b>	<b>-87.216,33</b>	<b>0,00</b>

## Jahresabschluss 2022

### Teilfinanzrechnung 06.365.01 Tageseinrichtungen für Kinder

Stadt Schleiden

Nr.	Bezeichnung	Ergebnis 2021	Fortg. Ansatz 2022	davon Ermächtigungsbeträgen aus 2021	Ergebnis 2022	Vergleich Ansatz / Ergebnis	Ermächtigungsbeträgen in 2023
01	Steuern und ähnliche Abgaben	0,00	0,00	0,00	0,00	0,00	0,00
02	+ Zuwendungen und allgemeine Umlagen	0,00	0,00	0,00	0,00	0,00	0,00
03	+ Sonstige Transfereinzahlungen	0,00	0,00	0,00	0,00	0,00	0,00
04	+ Öffentlich-rechtliche Leistungsentgelte	0,00	100,00	0,00	0,00	-100,00	0,00
05	+ Privatrechtliche Leistungsentgelte	124.103,97	191.600,00	0,00	138.881,60	-52.718,40	0,00
06	+ Kostenerstattungen, Kostenumlagen	0,00	0,00	0,00	0,00	0,00	0,00
07	+ Sonstige Einzahlungen	0,00	0,00	0,00	1.066.358,00	1.066.358,00	0,00
08	+ Zinsen und sonstige Finanzeinzahlungen	0,00	0,00	0,00	0,00	0,00	0,00
<b>09</b>	<b>= Einzahlungen aus lfd. Verwaltungst.</b>	<b>124.103,97</b>	<b>191.700,00</b>	<b>0,00</b>	<b>1.205.239,60</b>	<b>1.013.539,60</b>	<b>0,00</b>
10	- Personalauszahlungen	0,00	-10.000,00	0,00	-30.469,49	-20.469,49	0,00
11	- Versorgungsauszahlungen	0,00	-10.000,00	0,00	-2.271,13	7.728,87	0,00
12	- Auszahlungen für Sach- und Dienstleistungen	-39.861,93	-69.000,00	0,00	-138.533,02	-69.533,02	0,00
13	- Zinsen und sonstige Finanzauszahlungen	0,00	0,00	0,00	0,00	0,00	0,00
14	- Transferauszahlungen	-277.452,36	-390.000,00	0,00	-432.000,00	-42.000,00	0,00
15	- Sonstige Auszahlungen	-138.615,72	-36.700,00	0,00	-1.001.501,31	-964.801,31	0,00
<b>16</b>	<b>= Auszahlungen aus lfd. Verwaltungst.</b>	<b>-455.930,01</b>	<b>-515.700,00</b>	<b>0,00</b>	<b>-1.604.774,95</b>	<b>-1.089.074,95</b>	<b>0,00</b>
<b>17</b>	<b>= Saldo aus lfd. Verwaltungstätigkeit (Zeilen 9 und 16) Investitionstätigkeit Einzahlungen</b>	<b>-331.826,04</b>	<b>-324.000,00</b>	<b>0,00</b>	<b>-399.535,35</b>	<b>-75.535,35</b>	<b>0,00</b>
1	+ Zuwendungen für Investitionsmaßnahmen	0,00	1.750.000,00	0,00	5.040,71	-1.744.959,29	0,00
2	+ Einzahlungen aus der Veräußerung von Sachanlagen	133.267,30	0,00	0,00	76.200,00	76.200,00	0,00
3	+ Einzahlungen aus der Veräußerung von Finanzanlagen	0,00	0,00	0,00	0,00	0,00	0,00
4	+ Einzahlungen aus Beiträgen u.ä. Entgelten	0,00	0,00	0,00	0,00	0,00	0,00
5	+ Sonstige Investitionseinzahlungen	0,00	0,00	0,00	0,00	0,00	0,00
<b>6</b>	<b>= Summe (invest. Einzahlungen) Auszahlungen</b>	<b>133.267,30</b>	<b>1.750.000,00</b>	<b>0,00</b>	<b>81.240,71</b>	<b>-1.668.759,29</b>	<b>0,00</b>
7	- Auszahlungen für den Erwerb von Grundstücken und Gebäuden	0,00	0,00	0,00	-107.436,21	-107.436,21	0,00
8	- Auszahlungen für Baumaßnahmen	-340.963,07	-2.500.000,00	0,00	-903.494,60	1.596.505,40	-580.000,00
9	- Auszahlungen für den Erwerb von beweglichem Anlagevermögen	-13.455,40	0,00	0,00	-30.250,56	-30.250,56	0,00
10	- Auszahlungen für den Erwerb von Finanzanlagen	0,00	0,00	0,00	0,00	0,00	0,00
11	- Auszahlungen von aktivierbaren Zuwendungen	0,00	0,00	0,00	0,00	0,00	0,00
12	- Sonstige Investitionsauszahlungen	0,00	0,00	0,00	0,00	0,00	0,00
<b>13</b>	<b>= Summe (invest. Auszahlungen)</b>	<b>-354.418,47</b>	<b>-2.500.000,00</b>	<b>0,00</b>	<b>-1.041.181,37</b>	<b>1.458.818,63</b>	<b>-580.000,00</b>
<b>14</b>	<b>= Saldo aus Investitionstätigkeit (Einzahlungen./ Auszahlungen)</b>	<b>-221.151,17</b>	<b>-750.000,00</b>	<b>0,00</b>	<b>-959.940,66</b>	<b>-209.940,66</b>	<b>-580.000,00</b>

## Jahresabschluss 2022

<b>Investitionen 06.365.01 Tageseinrichtungen für Kinder</b>					
Stadt Schleiden					
Nr. Bezeichnung	Jahres- ergebnis 2021	Ansatz 2022	Jahres- ergebnis 2022	Fortg. Ansatz 2022	Vergl. Fortg. Ansatz- Ergebnis 2022
APL2021-10 inv. Ersatzbeschaffungen Hochwasser	-13.076,40	0,00	-15.250,56	0,00	15.250,56
18 + Zuwendungen für Investitionsmaßnahmen	0,00	0,00	5.040,71	0,00	-5.040,71
26 - Auszahlungen für den Erwerb v. beweglichem Anla gevermögen	-13.076,40	0,00	-15.250,56	0,00	15.250,56
APL2021-3 Hochbeet KiGa Dreiborn	-379,00	0,00	0,00	0,00	0,00
26 - Auszahlungen für den Erwerb v. beweglichem Anla gevermögen	-379,00	0,00	0,00	0,00	0,00
APL2022-1 Projekte Wiederaufbau	-34.846,40	0,00	-8.624,18	-150.000,00	-141.375,82
25 - Auszahlungen für Baumaßnahmen	-34.846,40	0,00	-8.624,18	-150.000,00	-141.375,82
I19-2-020 Erw. Kindergarten Dreiborn	-271.738,62	0,00	0,00	0,00	0,00
25 - Auszahlungen für Baumaßnahmen	-271.738,62	0,00	0,00	0,00	0,00
I22-2-029 Wiederherstellung KiTa Schleiden	-34.378,05	-600.000,00	-555.962,77	250.000,00	805.962,77
18 + Zuwendungen für Investitionsmaßnahmen	0,00	1.400.000,00	0,00	1.400.000,00	1.400.000,00
25 - Auszahlungen für Baumaßnahmen	-34.378,05	-2.000.000,00	-555.962,77	-1.150.000,00	-594.037,23
I22-2-030 Neubau KiTa Schleidener Tal (Olef)	0,00	-150.000,00	-461.343,86	-163.000,00	298.343,86
18 + Zuwendungen für Investitionsmaßnahmen	0,00	350.000,00	0,00	350.000,00	350.000,00
24 - Auszahlungen für den Erwerb von Grundstücken u. Gebäuden	0,00	0,00	-107.436,21	0,00	107.436,21
25 - Auszahlungen für Baumaßnahmen	0,00	-500.000,00	-338.907,65	-513.000,00	-174.092,35
26 - Auszahlungen für den Erwerb v. beweglichem Anla gevermögen	0,00	0,00	-15.000,00	0,00	15.000,00
<b>Gesamtsumme</b>	<b>-354.418,47</b>	<b>-750.000,00</b>	<b>-1.041.181,37</b>	<b>-63.000,00</b>	<b>978.181,37</b>

## Jahresabschluss 2022

### Teilergebnisrechnung 06.366.01 Spielplätze und Bolzplätze

Stadt Schleiden

Nr.	Bezeichnung	Ergebnis 2021	Fortg. Ansatz 2022	davon Ermächtigungsbeträgen aus 2021	Ergebnis 2022	Vergleich Ansatz / Ergebnis	Ermächtigungsbeträgen in 2023
01	Steuern und ähnliche Abgaben	0,00	0,00	0,00	0,00	0,00	0,00
02	+ Zuwendungen und allgemeine Umlagen	8.032,19	10.000,00	0,00	9.426,13	-573,87	0,00
03	+ Sonstige Transfererträge	0,00	0,00	0,00	0,00	0,00	0,00
04	+ Öffentlich-rechtliche Leistungsentgelte	0,00	4.800,00	0,00	32.919,63	28.119,63	0,00
05	+ Privatrechtliche Leistungsentgelte	0,00	0,00	0,00	0,00	0,00	0,00
06	+ Kostenerstattungen und Kostenumlagen	89,25	13.900,00	0,00	59,50	-13.840,50	0,00
07	+ Sonstige ordentliche Erträge	22,40	100,00	0,00	22,40	-77,60	0,00
08	+ Aktivierte Eigenleistungen	0,00	0,00	0,00	0,00	0,00	0,00
09	+/- Bestandsveränderungen	0,00	0,00	0,00	0,00	0,00	0,00
<b>10</b>	<b>= Ordentliche Erträge</b>	<b>8.143,84</b>	<b>28.800,00</b>	<b>0,00</b>	<b>42.427,66</b>	<b>13.627,66</b>	<b>0,00</b>
11	- Personalaufwendungen	-30.804,72	-17.700,00	0,00	-12.338,49	5.361,51	0,00
12	- Versorgungsaufwendungen	0,00	0,00	0,00	0,00	0,00	0,00
13	- Aufwendungen für Sach- und Dienstleistungen	-2.813,31	-5.500,00	0,00	-3.210,64	2.289,36	0,00
14	- Bilanzielle Abschreibungen	-11.311,00	-15.000,00	0,00	-10.384,87	4.615,13	0,00
15	- Transferaufwendungen	0,00	0,00	0,00	0,00	0,00	0,00
16	- Sonstige ordentliche Aufwendungen	-297,50	-400,00	0,00	-2.231,25	-1.831,25	0,00
<b>17</b>	<b>= Ordentliche Aufwendungen</b>	<b>-45.226,53</b>	<b>-38.600,00</b>	<b>0,00</b>	<b>-28.165,25</b>	<b>10.434,75</b>	<b>0,00</b>
<b>18</b>	<b>= Ordentliches Ergebnis (Zeilen 10 und 17)</b>	<b>-37.082,69</b>	<b>-9.800,00</b>	<b>0,00</b>	<b>14.262,41</b>	<b>24.062,41</b>	<b>0,00</b>
19	+ Finanzerträge	0,00	0,00	0,00	0,00	0,00	0,00
20	- Zinsen und sonstige Finanzaufwendungen	0,00	0,00	0,00	0,00	0,00	0,00
<b>21</b>	<b>= Finanzergebnis (Zeilen 19 und 20)</b>	<b>0,00</b>	<b>0,00</b>	<b>0,00</b>	<b>0,00</b>	<b>0,00</b>	<b>0,00</b>
<b>22</b>	<b>= Ergebnis der laufenden Verwaltungstätigkeit (Zeilen 18 und 21)</b>	<b>-37.082,69</b>	<b>-9.800,00</b>	<b>0,00</b>	<b>14.262,41</b>	<b>24.062,41</b>	<b>0,00</b>
23	+ Außerordentliche Erträge	0,00	0,00	0,00	0,00	0,00	0,00
24	- Außerordentliche Aufwendungen	0,00	0,00	0,00	0,00	0,00	0,00
<b>25</b>	<b>= Außerordentliches Ergebnis (Zeilen 23 und 24)</b>	<b>0,00</b>	<b>0,00</b>	<b>0,00</b>	<b>0,00</b>	<b>0,00</b>	<b>0,00</b>
<b>26</b>	<b>= Ergebnis -vor Berücksichtigung der int. Leistungsbez.- (Zeilen 22 und 25)</b>	<b>-37.082,69</b>	<b>-9.800,00</b>	<b>0,00</b>	<b>14.262,41</b>	<b>24.062,41</b>	<b>0,00</b>
27	+ Erträge aus internen Leistungsbeziehungen	0,00	0,00	0,00	0,00	0,00	0,00
28	- Aufwendungen aus internen Leistungsbeziehungen	-13.353,54	-32.700,00	0,00	-7.617,52	25.082,48	0,00
<b>29</b>	<b>= Teilergebnis (Zeilen 26,27,28)</b>	<b>-50.436,23</b>	<b>-42.500,00</b>	<b>0,00</b>	<b>6.644,89</b>	<b>49.144,89</b>	<b>0,00</b>

## Jahresabschluss 2022

### Teilfinanzrechnung 06.366.01 Spielplätze und Bolzplätze

Stadt Schleiden

Nr.	Bezeichnung	Ergebnis 2021	Fortg. Ansatz 2022	davon Ermächtigungsbeträgen aus 2021	Ergebnis 2022	Vergleich Ansatz / Ergebnis	Ermächtigungsbeträgen in 2023
01	Steuern und ähnliche Abgaben	0,00	0,00	0,00	0,00	0,00	0,00
02	+ Zuwendungen und allgemeine Umlagen	0,00	0,00	0,00	0,00	0,00	0,00
03	+ Sonstige Transfereinzahlungen	0,00	0,00	0,00	0,00	0,00	0,00
04	+ Öffentlich-rechtliche Leistungsentgelte	0,00	4.800,00	0,00	19.593,81	14.793,81	0,00
05	+ Privatrechtliche Leistungsentgelte	0,00	0,00	0,00	0,00	0,00	0,00
06	+ Kostenerstattungen, Kostenumlagen	89,25	13.900,00	0,00	59,50	-13.840,50	0,00
07	+ Sonstige Einzahlungen	0,00	0,00	0,00	3.722,82	3.722,82	0,00
08	+ Zinsen und sonstige Finanzeinzahlungen	0,00	0,00	0,00	0,00	0,00	0,00
<b>09</b>	<b>= Einzahlungen aus lfd. Verwaltungst.</b>	<b>89,25</b>	<b>18.700,00</b>	<b>0,00</b>	<b>23.376,13</b>	<b>4.676,13</b>	<b>0,00</b>
10	- Personalauszahlungen	-30.804,72	-17.700,00	0,00	-12.338,49	5.361,51	0,00
11	- Versorgungsauszahlungen	0,00	0,00	0,00	0,00	0,00	0,00
12	- Auszahlungen für Sach- und Dienstleistungen	-2.855,49	-5.500,00	0,00	-3.210,64	2.289,36	0,00
13	- Zinsen und sonstige Finanzauszahlungen	0,00	0,00	0,00	0,00	0,00	0,00
14	- Transferauszahlungen	0,00	0,00	0,00	0,00	0,00	0,00
15	- Sonstige Auszahlungen	-297,50	-400,00	0,00	-2.231,25	-1.831,25	0,00
<b>16</b>	<b>= Auszahlungen aus lfd. Verwaltungst.</b>	<b>-33.957,71</b>	<b>-23.600,00</b>	<b>0,00</b>	<b>-17.780,38</b>	<b>5.819,62</b>	<b>0,00</b>
<b>17</b>	<b>= Saldo aus lfd. Verwaltungstätigkeit (Zeilen 9 und 16)</b> <b>Investitionstätigkeit</b> <b>Einzahlungen</b>	<b>-33.868,46</b>	<b>-4.900,00</b>	<b>0,00</b>	<b>5.595,75</b>	<b>10.495,75</b>	<b>0,00</b>
1	+ Zuwendungen für Investitionsmaßnahmen	0,00	0,00	0,00	0,00	0,00	0,00
2	+ Einzahlungen aus der Veräußerung von Sachanlagen	4.324,66	0,00	0,00	0,00	0,00	0,00
3	+ Einzahlungen aus der Veräußerung von Finanzanlagen	0,00	0,00	0,00	0,00	0,00	0,00
4	+ Einzahlungen aus Beiträgen u.ä. Entgelten	0,00	0,00	0,00	0,00	0,00	0,00
5	+ Sonstige Investitionseinzahlungen	0,00	0,00	0,00	0,00	0,00	0,00
<b>6</b>	<b>= Summe (invest. Einzahlungen)</b> <b>Auszahlungen</b>	<b>4.324,66</b>	<b>0,00</b>	<b>0,00</b>	<b>0,00</b>	<b>0,00</b>	<b>0,00</b>
7	- Auszahlungen für den Erwerb von Grundstücken und Gebäuden	-16.368,94	0,00	0,00	-1.348,51	-1.348,51	0,00
8	- Auszahlungen für Baumaßnahmen	-2.865,75	0,00	0,00	-12.254,20	-12.254,20	0,00
9	- Auszahlungen für den Erwerb von beweglichem Anlagevermögen	0,00	-13.000,00	0,00	-896,31	12.103,69	0,00
10	- Auszahlungen für den Erwerb von Finanzanlagen	0,00	0,00	0,00	0,00	0,00	0,00
11	- Auszahlungen von aktivierbaren Zuwendungen	0,00	0,00	0,00	0,00	0,00	0,00
12	- Sonstige Investitionsauszahlungen	0,00	0,00	0,00	0,00	0,00	0,00
<b>13</b>	<b>= Summe (invest. Auszahlungen)</b>	<b>-19.234,69</b>	<b>-13.000,00</b>	<b>0,00</b>	<b>-14.499,02</b>	<b>-1.499,02</b>	<b>0,00</b>
<b>14</b>	<b>= Saldo aus Investitionstätigkeit (Einzahlungen./ Auszahlungen)</b>	<b>-14.910,03</b>	<b>-13.000,00</b>	<b>0,00</b>	<b>-14.499,02</b>	<b>-1.499,02</b>	<b>0,00</b>

## Jahresabschluss 2022

<b>Investitionen 06.366.01 Spielplätze und Bolzplätze</b>					
Stadt Schleiden					
Nr. Bezeichnung	Jahres- ergebnis 2021	Ansatz 2022	Jahres- ergebnis 2022	Fortg. Ansatz 2022	Vergl. Fortg. Ansatz- Ergebnis 2022
APL2021-6 Zaunanlage Spielplatz Herhahn	-9.850,49	0,00	0,00	0,00	0,00
24 - Auszahlungen für den Erwerb von Grundstücken u. Gebäuden	-9.850,49	0,00	0,00	0,00	0,00
APL2022-1 Projekte Wiederaufbau	-2.865,75	0,00	-11.479,80	-20.000,00	-8.520,20
25 - Auszahlungen für Baumaßnahmen	-2.865,75	0,00	-11.479,80	-20.000,00	-8.520,20
I10-2-032 Beschaffung neuer Spielgeräte	-6.518,45	-13.000,00	-3.019,22	-13.000,00	-9.980,78
24 - Auszahlungen für den Erwerb von Grundstücken u. Gebäuden	-6.518,45	0,00	-1.348,51	0,00	1.348,51
25 - Auszahlungen für Baumaßnahmen	0,00	0,00	-774,40	0,00	774,40
26 - Auszahlungen für den Erwerb v. beweglichem Anla gevermögen	0,00	-13.000,00	-896,31	-13.000,00	-12.103,69
<b>Gesamtsumme</b>	<b>-19.234,69</b>	<b>-13.000,00</b>	<b>-14.499,02</b>	<b>-33.000,00</b>	<b>-18.500,98</b>

## Jahresabschluss 2022

### Teilergebnisrechnung 06.366.02 Jugendeinrichtung "Kolosseum"

Stadt Schleiden

Nr.	Bezeichnung	Ergebnis 2021	Fortg. Ansatz 2022	davon Ermächtigungsbeträgen aus 2021	Ergebnis 2022	Vergleich Ansatz / Ergebnis	Ermächtigungsbeträgen in 2023
01	Steuern und ähnliche Abgaben	0,00	0,00	0,00	0,00	0,00	0,00
02	+ Zuwendungen und allgemeine Umlagen	0,00	0,00	0,00	0,00	0,00	0,00
03	+ Sonstige Transfererträge	0,00	0,00	0,00	0,00	0,00	0,00
04	+ Öffentlich-rechtliche Leistungsentgelte	0,00	0,00	0,00	0,00	0,00	0,00
05	+ Privatrechtliche Leistungsentgelte	0,00	0,00	0,00	0,00	0,00	0,00
06	+ Kostenerstattungen und Kostenumlagen	0,00	0,00	0,00	0,00	0,00	0,00
07	+ Sonstige ordentliche Erträge	0,00	0,00	0,00	0,00	0,00	0,00
08	+ Aktivierte Eigenleistungen	0,00	0,00	0,00	0,00	0,00	0,00
09	+/- Bestandsveränderungen	0,00	0,00	0,00	0,00	0,00	0,00
<b>10</b>	<b>= Ordentliche Erträge</b>	<b>0,00</b>	<b>0,00</b>	<b>0,00</b>	<b>0,00</b>	<b>0,00</b>	<b>0,00</b>
11	- Personalaufwendungen	0,00	0,00	0,00	0,00	0,00	0,00
12	- Versorgungsaufwendungen	0,00	0,00	0,00	0,00	0,00	0,00
13	- Aufwendungen für Sach- und Dienstleistungen	0,00	0,00	0,00	0,00	0,00	0,00
14	- Bilanzielle Abschreibungen	0,00	0,00	0,00	0,00	0,00	0,00
15	- Transferaufwendungen	-5.000,00	-5.000,00	0,00	-5.000,00	0,00	0,00
16	- Sonstige ordentliche Aufwendungen	0,00	0,00	0,00	0,00	0,00	0,00
<b>17</b>	<b>= Ordentliche Aufwendungen</b>	<b>-5.000,00</b>	<b>-5.000,00</b>	<b>0,00</b>	<b>-5.000,00</b>	<b>0,00</b>	<b>0,00</b>
<b>18</b>	<b>= Ordentliches Ergebnis (Zeilen 10 und 17)</b>	<b>-5.000,00</b>	<b>-5.000,00</b>	<b>0,00</b>	<b>-5.000,00</b>	<b>0,00</b>	<b>0,00</b>
19	+ Finanzerträge	0,00	0,00	0,00	0,00	0,00	0,00
20	- Zinsen und sonstige Finanzaufwendungen	0,00	0,00	0,00	0,00	0,00	0,00
<b>21</b>	<b>= Finanzergebnis (Zeilen 19 und 20)</b>	<b>0,00</b>	<b>0,00</b>	<b>0,00</b>	<b>0,00</b>	<b>0,00</b>	<b>0,00</b>
<b>22</b>	<b>= Ergebnis der laufenden Verwaltungstätigkeit (Zeilen 18 und 21)</b>	<b>-5.000,00</b>	<b>-5.000,00</b>	<b>0,00</b>	<b>-5.000,00</b>	<b>0,00</b>	<b>0,00</b>
23	+ Außerordentliche Erträge	0,00	0,00	0,00	0,00	0,00	0,00
24	- Außerordentliche Aufwendungen	0,00	0,00	0,00	0,00	0,00	0,00
<b>25</b>	<b>= Außerordentliches Ergebnis (Zeilen 23 und 24)</b>	<b>0,00</b>	<b>0,00</b>	<b>0,00</b>	<b>0,00</b>	<b>0,00</b>	<b>0,00</b>
<b>26</b>	<b>= Ergebnis -vor Berücksichtigung der int. Leistungsbez.- (Zeilen 22 und 25)</b>	<b>-5.000,00</b>	<b>-5.000,00</b>	<b>0,00</b>	<b>-5.000,00</b>	<b>0,00</b>	<b>0,00</b>
27	+ Erträge aus internen Leistungsbeziehungen	0,00	0,00	0,00	0,00	0,00	0,00
28	- Aufwendungen aus internen Leistungsbeziehungen	0,00	0,00	0,00	0,00	0,00	0,00
<b>29</b>	<b>= Teilergebnis (Zeilen 26,27,28)</b>	<b>-5.000,00</b>	<b>-5.000,00</b>	<b>0,00</b>	<b>-5.000,00</b>	<b>0,00</b>	<b>0,00</b>



## Jahresabschluss 2022

### Teilfinanzrechnung 06.366.02 Jugendeinrichtung "Kolosseum"

Stadt Schleiden

Nr.	Bezeichnung	Ergebnis 2021	Fortg. Ansatz 2022	davon Ermächtigungsbeträgen aus 2021	Ergebnis 2022	Vergleich Ansatz / Ergebnis	Ermächtigungsbeträgen in 2023
01	Steuern und ähnliche Abgaben	0,00	0,00	0,00	0,00	0,00	0,00
02	+ Zuwendungen und allgemeine Umlagen	0,00	0,00	0,00	0,00	0,00	0,00
03	+ Sonstige Transfereinzahlungen	0,00	0,00	0,00	0,00	0,00	0,00
04	+ Öffentlich-rechtliche Leistungsentgelte	0,00	0,00	0,00	0,00	0,00	0,00
05	+ Privatrechtliche Leistungsentgelte	0,00	0,00	0,00	0,00	0,00	0,00
06	+ Kostenerstattungen, Kostenumlagen	0,00	0,00	0,00	0,00	0,00	0,00
07	+ Sonstige Einzahlungen	0,00	0,00	0,00	0,00	0,00	0,00
08	+ Zinsen und sonstige Finanzeinzahlungen	0,00	0,00	0,00	0,00	0,00	0,00
<b>09</b>	<b>= Einzahlungen aus lfd. Verwaltungst.</b>	<b>0,00</b>	<b>0,00</b>	<b>0,00</b>	<b>0,00</b>	<b>0,00</b>	<b>0,00</b>
10	- Personalauszahlungen	0,00	0,00	0,00	0,00	0,00	0,00
11	- Versorgungsauszahlungen	0,00	0,00	0,00	0,00	0,00	0,00
12	- Auszahlungen für Sach- und Dienstleistungen	0,00	0,00	0,00	0,00	0,00	0,00
13	- Zinsen und sonstige Finanzauszahlungen	0,00	0,00	0,00	0,00	0,00	0,00
14	- Transferausszahlungen	-5.000,00	-5.000,00	0,00	-5.000,00	0,00	0,00
15	- Sonstige Auszahlungen	0,00	0,00	0,00	0,00	0,00	0,00
<b>16</b>	<b>= Auszahlungen aus lfd. Verwaltungst.</b>	<b>-5.000,00</b>	<b>-5.000,00</b>	<b>0,00</b>	<b>-5.000,00</b>	<b>0,00</b>	<b>0,00</b>
<b>17</b>	<b>= Saldo aus lfd. Verwaltungstätigkeit (Zeilen 9 und 16)</b> <b>Investitionstätigkeit</b> <b>Einzahlungen</b>	<b>-5.000,00</b>	<b>-5.000,00</b>	<b>0,00</b>	<b>-5.000,00</b>	<b>0,00</b>	<b>0,00</b>
1	+ Zuwendungen für Investitionsmaßnahmen	0,00	0,00	0,00	0,00	0,00	0,00
2	+ Einzahlungen aus der Veräußerung von Sachanlagen	0,00	0,00	0,00	0,00	0,00	0,00
3	+ Einzahlungen aus der Veräußerung von Finanzanlagen	0,00	0,00	0,00	0,00	0,00	0,00
4	+ Einzahlungen aus Beiträgen u.ä. Entgelten	0,00	0,00	0,00	0,00	0,00	0,00
5	+ Sonstige Investitionseinzahlungen	0,00	0,00	0,00	0,00	0,00	0,00
<b>6</b>	<b>= Summe (invest. Einzahlungen)</b> <b>Auszahlungen</b>	<b>0,00</b>	<b>0,00</b>	<b>0,00</b>	<b>0,00</b>	<b>0,00</b>	<b>0,00</b>
7	- Auszahlungen für den Erwerb von Grundstücken und Gebäuden	0,00	0,00	0,00	0,00	0,00	0,00
8	- Auszahlungen für Baumaßnahmen	0,00	0,00	0,00	0,00	0,00	0,00
9	- Auszahlungen für den Erwerb von beweglichem Anlagevermögen	0,00	0,00	0,00	0,00	0,00	0,00
10	- Auszahlungen für den Erwerb von Finanzanlagen	0,00	0,00	0,00	0,00	0,00	0,00
11	- Auszahlungen von aktivierbaren Zuwendungen	0,00	0,00	0,00	0,00	0,00	0,00
12	- Sonstige Investitionsauszahlungen	0,00	0,00	0,00	0,00	0,00	0,00
<b>13</b>	<b>= Summe (invest. Auszahlungen)</b>	<b>0,00</b>	<b>0,00</b>	<b>0,00</b>	<b>0,00</b>	<b>0,00</b>	<b>0,00</b>
<b>14</b>	<b>= Saldo aus Investitionstätigkeit (Einzahlungen./ Auszahlungen)</b>	<b>0,00</b>	<b>0,00</b>	<b>0,00</b>	<b>0,00</b>	<b>0,00</b>	<b>0,00</b>

## Jahresabschluss 2022

### Teilergebnisrechnung 07.411.01 Krankenhaus Schleiden

Stadt Schleiden

Nr.	Bezeichnung	Ergebnis 2021	Fortg. Ansatz 2022	davon Ermächtigungsbeträgen aus 2021	Ergebnis 2022	Vergleich Ansatz / Ergebnis	Ermächtigungsbeträgen in 2023
01	Steuern und ähnliche Abgaben	0,00	0,00	0,00	0,00	0,00	0,00
02	+ Zuwendungen und allgemeine Umlagen	0,00	0,00	0,00	0,00	0,00	0,00
03	+ Sonstige Transfererträge	0,00	0,00	0,00	0,00	0,00	0,00
04	+ Öffentlich-rechtliche Leistungsentgelte	0,00	0,00	0,00	0,00	0,00	0,00
05	+ Privatrechtliche Leistungsentgelte	0,00	0,00	0,00	0,00	0,00	0,00
06	+ Kostenerstattungen und Kostenumlagen	0,00	0,00	0,00	0,00	0,00	0,00
07	+ Sonstige ordentliche Erträge	0,00	0,00	0,00	0,00	0,00	0,00
08	+ Aktivierte Eigenleistungen	0,00	0,00	0,00	0,00	0,00	0,00
09	+/- Bestandsveränderungen	0,00	0,00	0,00	0,00	0,00	0,00
<b>10</b>	<b>= Ordentliche Erträge</b>	<b>0,00</b>	<b>0,00</b>	<b>0,00</b>	<b>0,00</b>	<b>0,00</b>	<b>0,00</b>
11	- Personalaufwendungen	0,00	0,00	0,00	0,00	0,00	0,00
12	- Versorgungsaufwendungen	0,00	0,00	0,00	0,00	0,00	0,00
13	- Aufwendungen für Sach- und Dienstleistungen	0,00	0,00	0,00	0,00	0,00	0,00
14	- Bilanzielle Abschreibungen	0,00	0,00	0,00	0,00	0,00	0,00
15	- Transferaufwendungen	-196.329,00	-205.000,00	0,00	-199.275,00	5.725,00	0,00
16	- Sonstige ordentliche Aufwendungen	0,00	0,00	0,00	0,00	0,00	0,00
<b>17</b>	<b>= Ordentliche Aufwendungen</b>	<b>-196.329,00</b>	<b>-205.000,00</b>	<b>0,00</b>	<b>-199.275,00</b>	<b>5.725,00</b>	<b>0,00</b>
<b>18</b>	<b>= Ordentliches Ergebnis (Zeilen 10 und 17)</b>	<b>-196.329,00</b>	<b>-205.000,00</b>	<b>0,00</b>	<b>-199.275,00</b>	<b>5.725,00</b>	<b>0,00</b>
19	+ Finanzerträge	0,00	0,00	0,00	0,00	0,00	0,00
20	- Zinsen und sonstige Finanzaufwendungen	0,00	0,00	0,00	0,00	0,00	0,00
<b>21</b>	<b>= Finanzergebnis (Zeilen 19 und 20)</b>	<b>0,00</b>	<b>0,00</b>	<b>0,00</b>	<b>0,00</b>	<b>0,00</b>	<b>0,00</b>
<b>22</b>	<b>= Ergebnis der laufenden Verwaltungstätigkeit (Zeilen 18 und 21)</b>	<b>-196.329,00</b>	<b>-205.000,00</b>	<b>0,00</b>	<b>-199.275,00</b>	<b>5.725,00</b>	<b>0,00</b>
23	+ Außerordentliche Erträge	0,00	0,00	0,00	0,00	0,00	0,00
24	- Außerordentliche Aufwendungen	0,00	0,00	0,00	0,00	0,00	0,00
<b>25</b>	<b>= Außerordentliches Ergebnis (Zeilen 23 und 24)</b>	<b>0,00</b>	<b>0,00</b>	<b>0,00</b>	<b>0,00</b>	<b>0,00</b>	<b>0,00</b>
<b>26</b>	<b>= Ergebnis -vor Berücksichtigung der int. Leistungsbez.- (Zeilen 22 und 25)</b>	<b>-196.329,00</b>	<b>-205.000,00</b>	<b>0,00</b>	<b>-199.275,00</b>	<b>5.725,00</b>	<b>0,00</b>
27	+ Erträge aus internen Leistungsbeziehungen	0,00	0,00	0,00	0,00	0,00	0,00
28	- Aufwendungen aus internen Leistungsbeziehungen	0,00	0,00	0,00	0,00	0,00	0,00
<b>29</b>	<b>= Teilergebnis (Zeilen 26,27,28)</b>	<b>-196.329,00</b>	<b>-205.000,00</b>	<b>0,00</b>	<b>-199.275,00</b>	<b>5.725,00</b>	<b>0,00</b>

## Jahresabschluss 2022

### Teilfinanzrechnung 07.411.01 Krankenhaus Schleiden

Stadt Schleiden

Nr.	Bezeichnung	Ergebnis 2021	Fortg. Ansatz 2022	davon Ermächtigungsbeträgen aus 2021	Ergebnis 2022	Vergleich Ansatz / Ergebnis	Ermächtigungsbeträgen in 2023
01	Steuern und ähnliche Abgaben	0,00	0,00	0,00	0,00	0,00	0,00
02	+ Zuwendungen und allgemeine Umlagen	0,00	0,00	0,00	0,00	0,00	0,00
03	+ Sonstige Transfereinzahlungen	0,00	0,00	0,00	0,00	0,00	0,00
04	+ Öffentlich-rechtliche Leistungsentgelte	0,00	0,00	0,00	0,00	0,00	0,00
05	+ Privatrechtliche Leistungsentgelte	0,00	0,00	0,00	0,00	0,00	0,00
06	+ Kostenerstattungen, Kostenumlagen	0,00	0,00	0,00	0,00	0,00	0,00
07	+ Sonstige Einzahlungen	0,00	0,00	0,00	0,00	0,00	0,00
08	+ Zinsen und sonstige Finanzeinzahlungen	0,00	0,00	0,00	0,00	0,00	0,00
<b>09</b>	<b>= Einzahlungen aus lfd. Verwaltungst.</b>	<b>0,00</b>	<b>0,00</b>	<b>0,00</b>	<b>0,00</b>	<b>0,00</b>	<b>0,00</b>
10	- Personalauszahlungen	0,00	0,00	0,00	0,00	0,00	0,00
11	- Versorgungsauszahlungen	0,00	0,00	0,00	0,00	0,00	0,00
12	- Auszahlungen für Sach- und Dienstleistungen	0,00	0,00	0,00	0,00	0,00	0,00
13	- Zinsen und sonstige Finanzauszahlungen	0,00	0,00	0,00	0,00	0,00	0,00
14	- Transferausszahlungen	-196.329,00	-205.000,00	0,00	-199.275,00	5.725,00	0,00
15	- Sonstige Auszahlungen	0,00	0,00	0,00	0,00	0,00	0,00
<b>16</b>	<b>= Auszahlungen aus lfd. Verwaltungst.</b>	<b>-196.329,00</b>	<b>-205.000,00</b>	<b>0,00</b>	<b>-199.275,00</b>	<b>5.725,00</b>	<b>0,00</b>
<b>17</b>	<b>= Saldo aus lfd. Verwaltungstätigkeit (Zeilen 9 und 16) Investitionstätigkeit Einzahlungen</b>	<b>-196.329,00</b>	<b>-205.000,00</b>	<b>0,00</b>	<b>-199.275,00</b>	<b>5.725,00</b>	<b>0,00</b>
1	+ Zuwendungen für Investitionsmaßnahmen	0,00	0,00	0,00	0,00	0,00	0,00
2	+ Einzahlungen aus der Veräußerung von Sachanlagen	0,00	0,00	0,00	0,00	0,00	0,00
3	+ Einzahlungen aus der Veräußerung von Finanzanlagen	0,00	0,00	0,00	0,00	0,00	0,00
4	+ Einzahlungen aus Beiträgen u.ä. Entgelten	0,00	0,00	0,00	0,00	0,00	0,00
5	+ Sonstige Investitionseinzahlungen	0,00	0,00	0,00	0,00	0,00	0,00
<b>6</b>	<b>= Summe (invest. Einzahlungen) Auszahlungen</b>	<b>0,00</b>	<b>0,00</b>	<b>0,00</b>	<b>0,00</b>	<b>0,00</b>	<b>0,00</b>
7	- Auszahlungen für den Erwerb von Grundstücken und Gebäuden	0,00	0,00	0,00	0,00	0,00	0,00
8	- Auszahlungen für Baumaßnahmen	0,00	0,00	0,00	0,00	0,00	0,00
9	- Auszahlungen für den Erwerb von beweglichem Anlagevermögen	0,00	0,00	0,00	0,00	0,00	0,00
10	- Auszahlungen für den Erwerb von Finanzanlagen	0,00	0,00	0,00	0,00	0,00	0,00
11	- Auszahlungen von aktivierbaren Zuwendungen	0,00	0,00	0,00	0,00	0,00	0,00
12	- Sonstige Investitionsauszahlungen	0,00	0,00	0,00	0,00	0,00	0,00
<b>13</b>	<b>= Summe (invest. Auszahlungen)</b>	<b>0,00</b>	<b>0,00</b>	<b>0,00</b>	<b>0,00</b>	<b>0,00</b>	<b>0,00</b>
<b>14</b>	<b>= Saldo aus Investitionstätigkeit (Einzahlungen./ Auszahlungen)</b>	<b>0,00</b>	<b>0,00</b>	<b>0,00</b>	<b>0,00</b>	<b>0,00</b>	<b>0,00</b>

## Jahresabschluss 2022

### Teilergebnisrechnung 08.424.01 Sportstätten (Turnhallen / Sportplätze)

Stadt Schleiden

Nr.	Bezeichnung	Ergebnis 2021	Fortg. Ansatz 2022	davon Ermächtigungsbeträgen aus 2021	Ergebnis 2022	Vergleich Ansatz / Ergebnis	Ermächtigungsbeträgen in 2023
01	Steuern und ähnliche Abgaben	0,00	0,00	0,00	0,00	0,00	0,00
02	+ Zuwendungen und allgemeine Umlagen	154.117,24	187.100,00	0,00	150.334,59	-36.765,41	0,00
03	+ Sonstige Transfererträge	0,00	0,00	0,00	0,00	0,00	0,00
04	+ Öffentlich-rechtliche Leistungsentgelte	0,00	21.100,00	0,00	0,00	-21.100,00	0,00
05	+ Privatrechtliche Leistungsentgelte	27.690,33	54.700,00	0,00	20.857,13	-33.842,87	0,00
06	+ Kostenerstattungen und Kostenumlagen	218,59	2.000,00	0,00	254,36	-1.745,64	0,00
07	+ Sonstige ordentliche Erträge	97.440,82	500,00	0,00	299.766,24	299.266,24	0,00
08	+ Aktivierte Eigenleistungen	0,00	0,00	0,00	0,00	0,00	0,00
09	+/- Bestandsveränderungen	0,00	0,00	0,00	0,00	0,00	0,00
<b>10</b>	<b>= Ordentliche Erträge</b>	<b>279.466,98</b>	<b>265.400,00</b>	<b>0,00</b>	<b>471.212,32</b>	<b>205.812,32</b>	<b>0,00</b>
11	- Personalaufwendungen	-65.059,44	-74.400,00	0,00	-105.089,38	-30.689,38	0,00
12	- Versorgungsaufwendungen	0,00	0,00	0,00	0,00	0,00	0,00
13	- Aufwendungen für Sach- und Dienstleistungen	-192.015,33	-171.500,00	0,00	-74.093,91	97.406,09	0,00
14	- Bilanzielle Abschreibungen	-184.072,19	-205.500,00	0,00	-175.585,26	29.914,74	0,00
15	- Transferaufwendungen	-31.000,00	-31.000,00	0,00	-91.568,17	-60.568,17	0,00
16	- Sonstige ordentliche Aufwendungen	-400,00	-500,00	0,00	-400,00	100,00	0,00
<b>17</b>	<b>= Ordentliche Aufwendungen</b>	<b>-472.546,96</b>	<b>-482.900,00</b>	<b>0,00</b>	<b>-446.736,72</b>	<b>36.163,28</b>	<b>0,00</b>
<b>18</b>	<b>= Ordentliches Ergebnis (Zeilen 10 und 17)</b>	<b>-193.079,98</b>	<b>-217.500,00</b>	<b>0,00</b>	<b>24.475,60</b>	<b>241.975,60</b>	<b>0,00</b>
19	+ Finanzerträge	0,00	0,00	0,00	0,00	0,00	0,00
20	- Zinsen und sonstige Finanzaufwendungen	0,00	0,00	0,00	0,00	0,00	0,00
<b>21</b>	<b>= Finanzergebnis (Zeilen 19 und 20)</b>	<b>0,00</b>	<b>0,00</b>	<b>0,00</b>	<b>0,00</b>	<b>0,00</b>	<b>0,00</b>
<b>22</b>	<b>= Ergebnis der laufenden Verwaltungstätigkeit (Zeilen 18 und 21)</b>	<b>-193.079,98</b>	<b>-217.500,00</b>	<b>0,00</b>	<b>24.475,60</b>	<b>241.975,60</b>	<b>0,00</b>
23	+ Außerordentliche Erträge	992,96	0,00	0,00	5.847,95	5.847,95	0,00
24	- Außerordentliche Aufwendungen	-992,96	0,00	0,00	-5.847,95	-5.847,95	0,00
<b>25</b>	<b>= Außerordentliches Ergebnis (Zeilen 23 und 24)</b>	<b>0,00</b>	<b>0,00</b>	<b>0,00</b>	<b>0,00</b>	<b>0,00</b>	<b>0,00</b>
<b>26</b>	<b>= Ergebnis -vor Berücksichtigung der int. Leistungsbez.- (Zeilen 22 und 25)</b>	<b>-193.079,98</b>	<b>-217.500,00</b>	<b>0,00</b>	<b>24.475,60</b>	<b>241.975,60</b>	<b>0,00</b>
27	+ Erträge aus internen Leistungsbeziehungen	3.438,90	65.300,00	0,00	728,56	-64.571,44	0,00
28	- Aufwendungen aus internen Leistungsbeziehungen	-28.792,19	-42.000,00	0,00	-35.375,83	6.624,17	0,00
<b>29</b>	<b>= Teilergebnis (Zeilen 26,27,28)</b>	<b>-218.433,27</b>	<b>-194.200,00</b>	<b>0,00</b>	<b>-10.171,67</b>	<b>184.028,33</b>	<b>0,00</b>

## Jahresabschluss 2022

### Teilfinanzrechnung 08.424.01 Sportstätten (Turnhallen / Sportplätze)

Stadt Schleiden

Nr.	Bezeichnung	Ergebnis 2021	Fortg. Ansatz 2022	davon Ermächtigungsbeträgen aus 2021	Ergebnis 2022	Vergleich Ansatz / Ergebnis	Ermächtigungsbeträgen in 2023
01	Steuern und ähnliche Abgaben	0,00	0,00	0,00	0,00	0,00	0,00
02	+ Zuwendungen und allgemeine Umlagen	0,00	0,00	0,00	0,00	0,00	0,00
03	+ Sonstige Transfereinzahlungen	0,00	0,00	0,00	0,00	0,00	0,00
04	+ Öffentlich-rechtliche Leistungsentgelte	402,00	21.100,00	0,00	60,00	-21.040,00	0,00
05	+ Privatrechtliche Leistungsentgelte	32.708,87	54.700,00	0,00	19.296,38	-35.403,62	0,00
06	+ Kostenerstattungen, Kostenumlagen	716,19	2.000,00	0,00	254,36	-1.745,64	0,00
07	+ Sonstige Einzahlungen	-4.257,16	4.600,00	0,00	6.538,58	1.938,58	0,00
08	+ Zinsen und sonstige Finanzeinzahlungen	0,00	0,00	0,00	0,00	0,00	0,00
<b>09</b>	<b>= Einzahlungen aus lfd. Verwaltungst.</b>	<b>29.569,90</b>	<b>82.400,00</b>	<b>0,00</b>	<b>26.149,32</b>	<b>-56.250,68</b>	<b>0,00</b>
10	- Personalauszahlungen	-65.059,44	-74.400,00	0,00	-105.089,38	-30.689,38	0,00
11	- Versorgungsauszahlungen	0,00	0,00	0,00	0,00	0,00	0,00
12	- Auszahlungen für Sach- und Dienstleistungen	-90.842,59	-357.000,00	0,00	-66.842,37	290.157,63	0,00
13	- Zinsen und sonstige Finanzauszahlungen	0,00	0,00	0,00	0,00	0,00	0,00
14	- Transferauszahlungen	-31.000,00	-31.000,00	0,00	-51.568,17	-20.568,17	0,00
15	- Sonstige Auszahlungen	53.017,09	-18.200,00	0,00	-395.328,34	-377.128,34	0,00
<b>16</b>	<b>= Auszahlungen aus lfd. Verwaltungst.</b>	<b>-133.884,94</b>	<b>-480.600,00</b>	<b>0,00</b>	<b>-618.828,26</b>	<b>-138.228,26</b>	<b>0,00</b>
<b>17</b>	<b>= Saldo aus lfd. Verwaltungstätigkeit (Zeilen 9 und 16) Investitionstätigkeit Einzahlungen</b>	<b>-104.315,04</b>	<b>-398.200,00</b>	<b>0,00</b>	<b>-592.678,94</b>	<b>-194.478,94</b>	<b>0,00</b>
1	+ Zuwendungen für Investitionsmaßnahmen	32.593,00	3.349.100,00	0,00	75.208,37	-3.273.891,63	0,00
2	+ Einzahlungen aus der Veräußerung von Sachanlagen	0,00	0,00	0,00	2.417,50	2.417,50	0,00
3	+ Einzahlungen aus der Veräußerung von Finanzanlagen	0,00	0,00	0,00	0,00	0,00	0,00
4	+ Einzahlungen aus Beiträgen u.ä. Entgelten	0,00	0,00	0,00	0,00	0,00	0,00
5	+ Sonstige Investitionseinzahlungen	0,00	0,00	0,00	0,00	0,00	0,00
<b>6</b>	<b>= Summe (invest. Einzahlungen) Auszahlungen</b>	<b>32.593,00</b>	<b>3.349.100,00</b>	<b>0,00</b>	<b>77.625,87</b>	<b>-3.271.474,13</b>	<b>0,00</b>
7	- Auszahlungen für den Erwerb von Grundstücken und Gebäuden	0,00	-1.080.000,00	-540.000,00	-111.235,00	968.765,00	-1.052.518,32
8	- Auszahlungen für Baumaßnahmen	-188.552,83	-2.975.000,00	0,00	-3.228.124,39	-253.124,39	-71.000,00
9	- Auszahlungen für den Erwerb von beweglichem Anlagevermögen	-5.724,47	-3.500,00	0,00	-444,63	3.055,37	0,00
10	- Auszahlungen für den Erwerb von Finanzanlagen	0,00	0,00	0,00	0,00	0,00	0,00
11	- Auszahlungen von aktivierbaren Zuwendungen	0,00	0,00	0,00	0,00	0,00	0,00
12	- Sonstige Investitionsauszahlungen	0,00	0,00	0,00	0,00	0,00	0,00
<b>13</b>	<b>= Summe (invest. Auszahlungen)</b>	<b>-194.277,30</b>	<b>-4.058.500,00</b>	<b>-540.000,00</b>	<b>-3.339.804,02</b>	<b>718.695,98</b>	<b>-1.123.518,32</b>
<b>14</b>	<b>= Saldo aus Investitionstätigkeit (Einzahlungen./ Auszahlungen)</b>	<b>-161.684,30</b>	<b>-709.400,00</b>	<b>-540.000,00</b>	<b>-3.262.178,15</b>	<b>-2.552.778,15</b>	<b>-1.123.518,32</b>

## Jahresabschluss 2022

<b>Investitionen 08.424.01 Sportstätten (Turnhallen / Sportplätze)</b>					
Stadt Schleiden					
Nr. Bezeichnung	Jahres- ergebnis 2021	Ansatz 2022	Jahres- ergebnis 2022	Fortg. Ansatz 2022	Vergl. Fortg. Ansatz- Ergebnis 2022
10/GWG0010 Geringwertige Wirtschaftsgüter	-583,67	0,00	-444,63	0,00	444,63
18 + Zuwendungen für Investitionsmaßnahmen	0,00	500,00	0,00	500,00	500,00
26 - Auszahlungen für den Erwerb v. beweglichem Anla gevermögen	-583,67	-500,00	-444,63	-500,00	-55,37
APL2021-10 inv. Ersatzbeschaffungen Hochwasser	-5.140,80	0,00	-111.235,00	0,00	111.235,00
24 - Auszahlungen für den Erwerb von Grundstücken u. Gebäuden	0,00	0,00	-111.235,00	0,00	111.235,00
26 - Auszahlungen für den Erwerb v. beweglichem Anla gevermögen	-5.140,80	0,00	0,00	0,00	0,00
APL2022-1 Projekte Wiederaufbau	0,00	0,00	0,00	-160.000,00	-160.000,00
24 - Auszahlungen für den Erwerb von Grundstücken u. Gebäuden	0,00	0,00	0,00	-160.000,00	-160.000,00
I08-EÖB Bestandsübernahme AnBu	0,00	0,00	1.341,43	0,00	-1.341,43
19 + Einzahlungen aus der Veräußerung v. Sachanlagen	0,00	0,00	1.341,43	0,00	-1.341,43
I10-2-033 Beschaffung von Turngeräten	0,00	0,00	0,00	0,00	0,00
18 + Zuwendungen für Investitionsmaßnahmen	0,00	3.000,00	0,00	3.000,00	3.000,00
26 - Auszahlungen für den Erwerb v. beweglichem Anla gevermögen	0,00	-3.000,00	0,00	-3.000,00	-3.000,00
I18-1-005 Sanierung Zweifachturnhalle Schulzentrum	0,00	-137.500,00	0,00	-137.500,00	-137.500,00
18 + Zuwendungen für Investitionsmaßnahmen	0,00	112.500,00	0,00	112.500,00	112.500,00
25 - Auszahlungen für Baumaßnahmen	0,00	-250.000,00	0,00	-250.000,00	-250.000,00
I21-2-032 Errichtung Sportpark Schleiden	32.593,00	-54.000,00	-50.989,56	-54.000,00	-3.010,44
18 + Zuwendungen für Investitionsmaßnahmen	32.593,00	486.000,00	0,00	486.000,00	486.000,00
24 - Auszahlungen für den Erwerb von Grundstücken u. Gebäuden	0,00	-540.000,00	0,00	-540.000,00	-540.000,00
25 - Auszahlungen für Baumaßnahmen	0,00	0,00	-50.989,56	0,00	50.989,56
I22-1-004 Wiederherstellung Turnhalle Müsgesauel	-53.039,71	0,00	-292.815,28	510.032,88	802.848,16
18 + Zuwendungen für Investitionsmaßnahmen	0,00	800.000,00	0,00	800.000,00	800.000,00
24 - Auszahlungen für den Erwerb von Grundstücken u. Gebäuden	0,00	0,00	0,00	260.000,00	260.000,00
25 - Auszahlungen für Baumaßnahmen	-53.039,71	-800.000,00	-292.815,28	-549.967,12	-257.151,84
I22-1-005 Wiederherstellung Dreifachturnhalle	-131.554,92	0,00	-2.723.553,59	-990.003,71	1.733.549,88
18 + Zuwendungen für Investitionsmaßnahmen	0,00	1.800.000,00	0,00	1.800.000,00	1.800.000,00
25 - Auszahlungen für Baumaßnahmen	-131.554,92	-1.800.000,00	-2.723.553,59	-2.790.003,71	-66.450,12
I22-1-006 Wiederherstellung Sportplätze	0,00	0,00	-70.888,63	-140.000,00	-69.111,37
24 - Auszahlungen für den Erwerb von Grundstücken u. Gebäuden	0,00	0,00	0,00	-140.000,00	-140.000,00
25 - Auszahlungen für Baumaßnahmen	0,00	0,00	-70.888,63	0,00	70.888,63
I22-1-016 Wiederherstellung Zweifachturnhalle Schulzentrum	-3.958,20	0,00	-89.877,33	39.970,83	129.848,16
18 + Zuwendungen für Investitionsmaßnahmen	0,00	125.000,00	0,00	125.000,00	125.000,00
25 - Auszahlungen für Baumaßnahmen	-3.958,20	-125.000,00	-89.877,33	-85.029,17	4.848,16
<b>Gesamtsumme</b>	<b>-161.684,30</b>	<b>-191.500,00</b>	<b>-3.338.462,59</b>	<b>-931.500,00</b>	<b>2.406.962,59</b>

## Jahresabschluss 2022

### Teilergebnisrechnung 08.424.02 Freibad Schleiden

Stadt Schleiden

Nr.	Bezeichnung	Ergebnis 2021	Fortg. Ansatz 2022	davon Ermächtigungsbeträgen aus 2021	Ergebnis 2022	Vergleich Ansatz / Ergebnis	Ermächtigungsbeträgen in 2023
01	Steuern und ähnliche Abgaben	0,00	0,00	0,00	0,00	0,00	0,00
02	+ Zuwendungen und allgemeine Umlagen	563,31	0,00	0,00	233,09	233,09	0,00
03	+ Sonstige Transfererträge	0,00	0,00	0,00	0,00	0,00	0,00
04	+ Öffentlich-rechtliche Leistungsentgelte	0,00	0,00	0,00	0,00	0,00	0,00
05	+ Privatrechtliche Leistungsentgelte	1.500,00	1.500,00	0,00	1.500,00	0,00	0,00
06	+ Kostenerstattungen und Kostenumlagen	0,00	0,00	0,00	0,00	0,00	0,00
07	+ Sonstige ordentliche Erträge	0,00	0,00	0,00	0,00	0,00	0,00
08	+ Aktivierte Eigenleistungen	0,00	0,00	0,00	0,00	0,00	0,00
09	+/- Bestandsveränderungen	0,00	0,00	0,00	0,00	0,00	0,00
<b>10</b>	<b>= Ordentliche Erträge</b>	<b>2.063,31</b>	<b>1.500,00</b>	<b>0,00</b>	<b>1.733,09</b>	<b>233,09</b>	<b>0,00</b>
11	- Personalaufwendungen	-2.900,48	-3.100,00	0,00	-1.812,44	1.287,56	0,00
12	- Versorgungsaufwendungen	0,00	0,00	0,00	0,00	0,00	0,00
13	- Aufwendungen für Sach- und Dienstleistungen	0,00	-500,00	0,00	0,00	500,00	0,00
14	- Bilanzielle Abschreibungen	-5.447,38	-6.000,00	0,00	-5.446,38	553,62	0,00
15	- Transferaufwendungen	-64.039,25	-55.500,00	0,00	-59.985,50	-4.485,50	0,00
16	- Sonstige ordentliche Aufwendungen	-81.763,50	-60.000,00	0,00	-71.281,00	-11.281,00	0,00
<b>17</b>	<b>= Ordentliche Aufwendungen</b>	<b>-154.150,61</b>	<b>-125.100,00</b>	<b>0,00</b>	<b>-138.525,32</b>	<b>-13.425,32</b>	<b>0,00</b>
<b>18</b>	<b>= Ordentliches Ergebnis (Zeilen 10 und 17)</b>	<b>-152.087,30</b>	<b>-123.600,00</b>	<b>0,00</b>	<b>-136.792,23</b>	<b>-13.192,23</b>	<b>0,00</b>
19	+ Finanzerträge	0,00	0,00	0,00	0,00	0,00	0,00
20	- Zinsen und sonstige Finanzaufwendungen	0,00	0,00	0,00	0,00	0,00	0,00
<b>21</b>	<b>= Finanzergebnis (Zeilen 19 und 20)</b>	<b>0,00</b>	<b>0,00</b>	<b>0,00</b>	<b>0,00</b>	<b>0,00</b>	<b>0,00</b>
<b>22</b>	<b>= Ergebnis der laufenden Verwaltungstätigkeit (Zeilen 18 und 21)</b>	<b>-152.087,30</b>	<b>-123.600,00</b>	<b>0,00</b>	<b>-136.792,23</b>	<b>-13.192,23</b>	<b>0,00</b>
23	+ Außerordentliche Erträge	157,08	0,00	0,00	0,00	0,00	0,00
24	- Außerordentliche Aufwendungen	-157,08	0,00	0,00	0,00	0,00	0,00
<b>25</b>	<b>= Außerordentliches Ergebnis (Zeilen 23 und 24)</b>	<b>0,00</b>	<b>0,00</b>	<b>0,00</b>	<b>0,00</b>	<b>0,00</b>	<b>0,00</b>
<b>26</b>	<b>= Ergebnis -vor Berücksichtigung der int. Leistungsbez.- (Zeilen 22 und 25)</b>	<b>-152.087,30</b>	<b>-123.600,00</b>	<b>0,00</b>	<b>-136.792,23</b>	<b>-13.192,23</b>	<b>0,00</b>
27	+ Erträge aus internen Leistungsbeziehungen	0,00	0,00	0,00	0,00	0,00	0,00
28	- Aufwendungen aus internen Leistungsbeziehungen	0,00	0,00	0,00	0,00	0,00	0,00
<b>29</b>	<b>= Teilergebnis (Zeilen 26,27,28)</b>	<b>-152.087,30</b>	<b>-123.600,00</b>	<b>0,00</b>	<b>-136.792,23</b>	<b>-13.192,23</b>	<b>0,00</b>

## Jahresabschluss 2022

Teilfinanzrechnung 08.424.02 Freibad Schleiden							
Stadt Schleiden							
Nr.	Bezeichnung	Ergebnis 2021	Fortg. Ansatz 2022	davon Ermächtigungsbeträgen aus 2021	Ergebnis 2022	Vergleich Ansatz / Ergebnis	Ermächtigungsbeträgen in 2023
01	Steuern und ähnliche Abgaben	0,00	0,00	0,00	0,00	0,00	0,00
02	+ Zuwendungen und allgemeine Umlagen	0,00	0,00	0,00	0,00	0,00	0,00
03	+ Sonstige Transfereinzahlungen	0,00	0,00	0,00	0,00	0,00	0,00
04	+ Öffentlich-rechtliche Leistungsentgelte	0,00	0,00	0,00	0,00	0,00	0,00
05	+ Privatrechtliche Leistungsentgelte	1.500,00	1.500,00	0,00	1.500,00	0,00	0,00
06	+ Kostenerstattungen, Kostenumlagen	0,00	0,00	0,00	0,00	0,00	0,00
07	+ Sonstige Einzahlungen	0,00	300,00	0,00	0,00	-300,00	0,00
08	+ Zinsen und sonstige Finanzeinzahlungen	0,00	0,00	0,00	0,00	0,00	0,00
<b>09</b>	<b>= Einzahlungen aus lfd. Verwaltungst.</b>	<b>1.500,00</b>	<b>1.800,00</b>	<b>0,00</b>	<b>1.500,00</b>	<b>-300,00</b>	<b>0,00</b>
10	- Personalauszahlungen	-2.900,48	-3.100,00	0,00	-1.812,44	1.287,56	0,00
11	- Versorgungsauszahlungen	0,00	0,00	0,00	0,00	0,00	0,00
12	- Auszahlungen für Sach- und Dienstleistungen	0,00	-500,00	0,00	0,00	500,00	0,00
13	- Zinsen und sonstige Finanzauszahlungen	0,00	0,00	0,00	0,00	0,00	0,00
14	- Transferauszahlungen	-59.985,50	-55.500,00	0,00	-59.985,50	-4.485,50	0,00
15	- Sonstige Auszahlungen	-71.438,08	-82.000,00	0,00	-71.281,00	10.719,00	0,00
<b>16</b>	<b>= Auszahlungen aus lfd. Verwaltungst.</b>	<b>-134.324,06</b>	<b>-141.100,00</b>	<b>0,00</b>	<b>-133.078,94</b>	<b>8.021,06</b>	<b>0,00</b>
<b>17</b>	<b>= Saldo aus lfd. Verwaltungstätigkeit (Zeilen 9 und 16)</b>	<b>-132.824,06</b>	<b>-139.300,00</b>	<b>0,00</b>	<b>-131.578,94</b>	<b>7.721,06</b>	<b>0,00</b>
	<b>Investitionstätigkeit</b>						
	<b>Einzahlungen</b>						
1	+ Zuwendungen für Investitionsmaßnahmen	0,00	0,00	0,00	0,00	0,00	0,00
2	+ Einzahlungen aus der Veräußerung von Sachanlagen	0,00	0,00	0,00	0,00	0,00	0,00
3	+ Einzahlungen aus der Veräußerung von Finanzanlagen	0,00	0,00	0,00	0,00	0,00	0,00
4	+ Einzahlungen aus Beiträgen u.ä. Entgelten	0,00	0,00	0,00	0,00	0,00	0,00
5	+ Sonstige Investitionseinzahlungen	0,00	0,00	0,00	0,00	0,00	0,00
<b>6</b>	<b>= Summe (invest. Einzahlungen)</b>	<b>0,00</b>	<b>0,00</b>	<b>0,00</b>	<b>0,00</b>	<b>0,00</b>	<b>0,00</b>
	<b>Auszahlungen</b>						
7	- Auszahlungen für den Erwerb von Grundstücken und Gebäuden	0,00	0,00	0,00	0,00	0,00	0,00
8	- Auszahlungen für Baumaßnahmen	0,00	0,00	0,00	0,00	0,00	0,00
9	- Auszahlungen für den Erwerb von beweglichem Anlagevermögen	0,00	0,00	0,00	0,00	0,00	0,00
10	- Auszahlungen für den Erwerb von Finanzanlagen	0,00	0,00	0,00	0,00	0,00	0,00
11	- Auszahlungen von aktivierbaren Zuwendungen	0,00	0,00	0,00	0,00	0,00	0,00
12	- Sonstige Investitionsauszahlungen	0,00	0,00	0,00	0,00	0,00	0,00
<b>13</b>	<b>= Summe (invest. Auszahlungen)</b>	<b>0,00</b>	<b>0,00</b>	<b>0,00</b>	<b>0,00</b>	<b>0,00</b>	<b>0,00</b>
<b>14</b>	<b>= Saldo aus Investitionstätigkeit (Einzahlungen./Auszahlungen)</b>	<b>0,00</b>	<b>0,00</b>	<b>0,00</b>	<b>0,00</b>	<b>0,00</b>	<b>0,00</b>



## Jahresabschluss 2022

### Teilergebnisrechnung 08.424.03 Freibad Gemünd

Stadt Schleiden

Nr.	Bezeichnung	Ergebnis 2021	Fortg. Ansatz 2022	davon Ermächtigungsbeträgen aus 2021	Ergebnis 2022	Vergleich Ansatz / Ergebnis	Ermächtigungsbeträgen in 2023
01	Steuern und ähnliche Abgaben	0,00	0,00	0,00	0,00	0,00	0,00
02	+ Zuwendungen und allgemeine Umlagen	1.897,17	6.000,00	0,00	1.897,17	-4.102,83	0,00
03	+ Sonstige Transfererträge	0,00	0,00	0,00	0,00	0,00	0,00
04	+ Öffentlich-rechtliche Leistungsentgelte	0,00	0,00	0,00	0,00	0,00	0,00
05	+ Privatrechtliche Leistungsentgelte	10.796,70	31.800,00	0,00	15.510,71	-16.289,29	0,00
06	+ Kostenerstattungen und Kostenumlagen	0,00	0,00	0,00	0,00	0,00	0,00
07	+ Sonstige ordentliche Erträge	0,00	0,00	0,00	0,00	0,00	0,00
08	+ Aktivierte Eigenleistungen	0,00	0,00	0,00	0,00	0,00	0,00
09	+/- Bestandsveränderungen	0,00	0,00	0,00	0,00	0,00	0,00
<b>10</b>	<b>= Ordentliche Erträge</b>	<b>12.693,87</b>	<b>37.800,00</b>	<b>0,00</b>	<b>17.407,88</b>	<b>-20.392,12</b>	<b>0,00</b>
11	- Personalaufwendungen	-1.325,53	-1.400,00	0,00	-1.812,52	-412,52	0,00
12	- Versorgungsaufwendungen	0,00	0,00	0,00	0,00	0,00	0,00
13	- Aufwendungen für Sach- und Dienstleistungen	-9.834,57	-29.300,00	0,00	-17.994,38	11.305,62	0,00
14	- Bilanzielle Abschreibungen	-1.886,77	-10.000,00	0,00	-1.886,76	8.113,24	0,00
15	- Transferaufwendungen	-73.999,99	-74.000,00	0,00	-73.999,96	0,04	0,00
16	- Sonstige ordentliche Aufwendungen	0,00	0,00	0,00	0,00	0,00	0,00
<b>17</b>	<b>= Ordentliche Aufwendungen</b>	<b>-87.046,86</b>	<b>-114.700,00</b>	<b>0,00</b>	<b>-95.693,62</b>	<b>19.006,38</b>	<b>0,00</b>
<b>18</b>	<b>= Ordentliches Ergebnis (Zeilen 10 und 17)</b>	<b>-74.352,99</b>	<b>-76.900,00</b>	<b>0,00</b>	<b>-78.285,74</b>	<b>-1.385,74</b>	<b>0,00</b>
19	+ Finanzerträge	0,00	0,00	0,00	0,00	0,00	0,00
20	- Zinsen und sonstige Finanzaufwendungen	0,00	0,00	0,00	0,00	0,00	0,00
<b>21</b>	<b>= Finanzergebnis (Zeilen 19 und 20)</b>	<b>0,00</b>	<b>0,00</b>	<b>0,00</b>	<b>0,00</b>	<b>0,00</b>	<b>0,00</b>
<b>22</b>	<b>= Ergebnis der laufenden Verwaltungstätigkeit (Zeilen 18 und 21)</b>	<b>-74.352,99</b>	<b>-76.900,00</b>	<b>0,00</b>	<b>-78.285,74</b>	<b>-1.385,74</b>	<b>0,00</b>
23	+ Außerordentliche Erträge	0,00	0,00	0,00	0,00	0,00	0,00
24	- Außerordentliche Aufwendungen	0,00	0,00	0,00	0,00	0,00	0,00
<b>25</b>	<b>= Außerordentliches Ergebnis (Zeilen 23 und 24)</b>	<b>0,00</b>	<b>0,00</b>	<b>0,00</b>	<b>0,00</b>	<b>0,00</b>	<b>0,00</b>
<b>26</b>	<b>= Ergebnis -vor Berücksichtigung der int. Leistungsbez.- (Zeilen 22 und 25)</b>	<b>-74.352,99</b>	<b>-76.900,00</b>	<b>0,00</b>	<b>-78.285,74</b>	<b>-1.385,74</b>	<b>0,00</b>
27	+ Erträge aus internen Leistungsbeziehungen	0,00	0,00	0,00	0,00	0,00	0,00
28	- Aufwendungen aus internen Leistungsbeziehungen	0,00	0,00	0,00	-45,91	-45,91	0,00
<b>29</b>	<b>= Teilergebnis (Zeilen 26,27,28)</b>	<b>-74.352,99</b>	<b>-76.900,00</b>	<b>0,00</b>	<b>-78.331,65</b>	<b>-1.431,65</b>	<b>0,00</b>

## Jahresabschluss 2022

### Teilfinanzrechnung 08.424.03 Freibad Gemünd

Stadt Schleiden

Nr.	Bezeichnung	Ergebnis 2021	Fortg. Ansatz 2022	davon Ermächtigungsbeträgen aus 2021	Ergebnis 2022	Vergleich Ansatz / Ergebnis	Ermächtigungsbeträgen in 2023
01	Steuern und ähnliche Abgaben	0,00	0,00	0,00	0,00	0,00	0,00
02	+ Zuwendungen und allgemeine Umlagen	0,00	0,00	0,00	0,00	0,00	0,00
03	+ Sonstige Transfereinzahlungen	0,00	0,00	0,00	0,00	0,00	0,00
04	+ Öffentlich-rechtliche Leistungsentgelte	0,00	0,00	0,00	0,00	0,00	0,00
05	+ Privatrechtliche Leistungsentgelte	13.543,69	31.800,00	0,00	3.865,63	-27.934,37	0,00
06	+ Kostenerstattungen, Kostenumlagen	0,00	0,00	0,00	0,00	0,00	0,00
07	+ Sonstige Einzahlungen	-8.018,58	5.300,00	0,00	-212,63	-5.512,63	0,00
08	+ Zinsen und sonstige Finanzeinzahlungen	0,00	0,00	0,00	0,00	0,00	0,00
<b>09</b>	<b>= Einzahlungen aus lfd. Verwaltungst.</b>	<b>5.525,11</b>	<b>37.100,00</b>	<b>0,00</b>	<b>3.653,00</b>	<b>-33.447,00</b>	<b>0,00</b>
10	- Personalauszahlungen	-1.325,53	-1.400,00	0,00	-1.812,52	-412,52	0,00
11	- Versorgungsauszahlungen	0,00	0,00	0,00	0,00	0,00	0,00
12	- Auszahlungen für Sach- und Dienstleistungen	-1.138,02	-29.300,00	0,00	-8.051,10	21.248,90	0,00
13	- Zinsen und sonstige Finanzauszahlungen	0,00	0,00	0,00	0,00	0,00	0,00
14	- Transferauszahlungen	-80.166,65	-74.000,00	0,00	-67.833,30	6.166,70	0,00
15	- Sonstige Auszahlungen	10.858,46	-10.000,00	0,00	-23.406,61	-13.406,61	0,00
<b>16</b>	<b>= Auszahlungen aus lfd. Verwaltungst.</b>	<b>-71.771,74</b>	<b>-114.700,00</b>	<b>0,00</b>	<b>-101.103,53</b>	<b>13.596,47</b>	<b>0,00</b>
<b>17</b>	<b>= Saldo aus lfd. Verwaltungstätigkeit (Zeilen 9 und 16)</b>	<b>-66.246,63</b>	<b>-77.600,00</b>	<b>0,00</b>	<b>-97.450,53</b>	<b>-19.850,53</b>	<b>0,00</b>
	<b>Investitionstätigkeit</b>						
	<b>Einzahlungen</b>						
1	+ Zuwendungen für Investitionsmaßnahmen	0,00	0,00	0,00	0,00	0,00	0,00
2	+ Einzahlungen aus der Veräußerung von Sachanlagen	0,00	0,00	0,00	0,00	0,00	0,00
3	+ Einzahlungen aus der Veräußerung von Finanzanlagen	0,00	0,00	0,00	0,00	0,00	0,00
4	+ Einzahlungen aus Beiträgen u.ä. Entgelten	0,00	0,00	0,00	0,00	0,00	0,00
5	+ Sonstige Investitionseinzahlungen	0,00	0,00	0,00	0,00	0,00	0,00
<b>6</b>	<b>= Summe (invest. Einzahlungen)</b>	<b>0,00</b>	<b>0,00</b>	<b>0,00</b>	<b>0,00</b>	<b>0,00</b>	<b>0,00</b>
	<b>Auszahlungen</b>						
7	- Auszahlungen für den Erwerb von Grundstücken und Gebäuden	0,00	0,00	0,00	0,00	0,00	0,00
8	- Auszahlungen für Baumaßnahmen	0,00	0,00	0,00	0,00	0,00	0,00
9	- Auszahlungen für den Erwerb von beweglichem Anlagevermögen	0,00	0,00	0,00	-95.792,16	-95.792,16	0,00
10	- Auszahlungen für den Erwerb von Finanzanlagen	0,00	0,00	0,00	0,00	0,00	0,00
11	- Auszahlungen von aktivierbaren Zuwendungen	0,00	0,00	0,00	0,00	0,00	0,00
12	- Sonstige Investitionsauszahlungen	0,00	0,00	0,00	0,00	0,00	0,00
<b>13</b>	<b>= Summe (invest. Auszahlungen)</b>	<b>0,00</b>	<b>0,00</b>	<b>0,00</b>	<b>-95.792,16</b>	<b>-95.792,16</b>	<b>0,00</b>
<b>14</b>	<b>= Saldo aus Investitionstätigkeit (Einzahlungen./ Auszahlungen)</b>	<b>0,00</b>	<b>0,00</b>	<b>0,00</b>	<b>-95.792,16</b>	<b>-95.792,16</b>	<b>0,00</b>

## Jahresabschluss 2022

### Investitionen 08.424.03 Freibad Gemünd

Stadt Schleiden

Nr. Bezeichnung	Jahres- ergebnis 2021	Ansatz 2022	Jahres- ergebnis 2022	Fortg. Ansatz 2022	Vergl. Fortg. Ansatz- Ergebnis 2022
APL2022-1 Projekte Wiederaufbau	0,00	0,00	-95.792,16	-150.000,00	-54.207,84
26 - Auszahlungen für den Erwerb v. beweglichem Anla gevermögen	0,00	0,00	-95.792,16	-150.000,00	-54.207,84
<b>Gesamtsumme</b>	<b>0,00</b>	<b>0,00</b>	<b>-95.792,16</b>	<b>-150.000,00</b>	<b>-54.207,84</b>

## Jahresabschluss 2022

### Teilergebnisrechnung 09.511.01 Räumliche Planung und Entwicklung, Grundstücksneuerungen

Stadt Schleiden

Nr.	Bezeichnung	Ergebnis 2021	Fortg. Ansatz 2022	davon Ermächtigungsbeträgen aus 2021	Ergebnis 2022	Vergleich Ansatz / Ergebnis	Ermächtigungsbeträgen in 2023
01	Steuern und ähnliche Abgaben	0,00	0,00	0,00	0,00	0,00	0,00
02	+ Zuwendungen und allgemeine Umlagen	223.048,67	40.000,00	0,00	28.843,66	-11.156,34	0,00
03	+ Sonstige Transfererträge	0,00	0,00	0,00	0,00	0,00	0,00
04	+ Öffentlich-rechtliche Leistungsentgelte	0,00	500,00	0,00	0,00	-500,00	0,00
05	+ Privatrechtliche Leistungsentgelte	0,00	3.000,00	0,00	0,00	-3.000,00	0,00
06	+ Kostenerstattungen und Kostenumlagen	0,00	1.500,00	0,00	0,00	-1.500,00	0,00
07	+ Sonstige ordentliche Erträge	0,00	0,00	0,00	0,00	0,00	0,00
08	+ Aktivierte Eigenleistungen	0,00	0,00	0,00	0,00	0,00	0,00
09	+/- Bestandsveränderungen	0,00	0,00	0,00	0,00	0,00	0,00
<b>10</b>	<b>= Ordentliche Erträge</b>	<b>223.048,67</b>	<b>45.000,00</b>	<b>0,00</b>	<b>28.843,66</b>	<b>-16.156,34</b>	<b>0,00</b>
11	- Personalaufwendungen	-95.899,52	-102.100,00	0,00	-96.030,51	6.069,49	0,00
12	- Versorgungsaufwendungen	0,00	0,00	0,00	582,02	582,02	0,00
13	- Aufwendungen für Sach- und Dienstleistungen	-21.047,80	-2.500,00	0,00	-758,63	1.741,37	0,00
14	- Bilanzielle Abschreibungen	-31.861,94	-45.000,00	0,00	-30.027,13	14.972,87	0,00
15	- Transferaufwendungen	-19.397,72	0,00	0,00	-5.000,00	-5.000,00	0,00
16	- Sonstige ordentliche Aufwendungen	-10.013,81	-22.500,00	0,00	-28.608,29	-6.108,29	0,00
<b>17</b>	<b>= Ordentliche Aufwendungen</b>	<b>-178.220,79</b>	<b>-172.100,00</b>	<b>0,00</b>	<b>-159.842,54</b>	<b>12.257,46</b>	<b>0,00</b>
<b>18</b>	<b>= Ordentliches Ergebnis (Zeilen 10 und 17)</b>	<b>44.827,88</b>	<b>-127.100,00</b>	<b>0,00</b>	<b>-130.998,88</b>	<b>-3.898,88</b>	<b>0,00</b>
19	+ Finanzerträge	0,00	0,00	0,00	0,00	0,00	0,00
20	- Zinsen und sonstige Finanzaufwendungen	0,00	0,00	0,00	0,00	0,00	0,00
<b>21</b>	<b>= Finanzergebnis (Zeilen 19 und 20)</b>	<b>0,00</b>	<b>0,00</b>	<b>0,00</b>	<b>0,00</b>	<b>0,00</b>	<b>0,00</b>
<b>22</b>	<b>= Ergebnis der laufenden Verwaltungstätigkeit (Zeilen 18 und 21)</b>	<b>44.827,88</b>	<b>-127.100,00</b>	<b>0,00</b>	<b>-130.998,88</b>	<b>-3.898,88</b>	<b>0,00</b>
23	+ Außerordentliche Erträge	237,41	0,00	0,00	0,00	0,00	0,00
24	- Außerordentliche Aufwendungen	-237,41	0,00	0,00	0,00	0,00	0,00
<b>25</b>	<b>= Außerordentliches Ergebnis (Zeilen 23 und 24)</b>	<b>0,00</b>	<b>0,00</b>	<b>0,00</b>	<b>0,00</b>	<b>0,00</b>	<b>0,00</b>
<b>26</b>	<b>= Ergebnis -vor Berücksichtigung der int. Leistungsbez.- (Zeilen 22 und 25)</b>	<b>44.827,88</b>	<b>-127.100,00</b>	<b>0,00</b>	<b>-130.998,88</b>	<b>-3.898,88</b>	<b>0,00</b>
27	+ Erträge aus internen Leistungsbeziehungen	0,00	0,00	0,00	0,00	0,00	0,00
28	- Aufwendungen aus internen Leistungsbeziehungen	0,00	0,00	0,00	0,00	0,00	0,00
<b>29</b>	<b>= Teilergebnis (Zeilen 26,27,28)</b>	<b>44.827,88</b>	<b>-127.100,00</b>	<b>0,00</b>	<b>-130.998,88</b>	<b>-3.898,88</b>	<b>0,00</b>

## Jahresabschluss 2022

### Teilfinanzrechnung 09.511.01 Räumliche Planung und Entwicklung, Grundstücksneuerungen

Stadt Schleiden

Nr.	Bezeichnung	Ergebnis 2021	Fortg. Ansatz 2022	davon Ermächtigungsbeträgen aus 2021	Ergebnis 2022	Vergleich Ansatz / Ergebnis	Ermächtigungsbeträgen in 2023
01	Steuern und ähnliche Abgaben	0,00	0,00	0,00	0,00	0,00	0,00
02	+ Zuwendungen und allgemeine Umlagen	0,00	0,00	0,00	2.417,60	2.417,60	0,00
03	+ Sonstige Transfereinzahlungen	0,00	0,00	0,00	0,00	0,00	0,00
04	+ Öffentlich-rechtliche Leistungsentgelte	0,00	500,00	0,00	0,00	-500,00	0,00
05	+ Privatrechtliche Leistungsentgelte	0,00	3.000,00	0,00	0,00	-3.000,00	0,00
06	+ Kostenerstattungen, Kostenumlagen	0,00	1.500,00	0,00	0,00	-1.500,00	0,00
07	+ Sonstige Einzahlungen	0,00	0,00	0,00	0,00	0,00	0,00
08	+ Zinsen und sonstige Finanzeinzahlungen	0,00	0,00	0,00	0,00	0,00	0,00
<b>09</b>	<b>= Einzahlungen aus lfd. Verwaltungst.</b>	<b>0,00</b>	<b>5.000,00</b>	<b>0,00</b>	<b>2.417,60</b>	<b>-2.582,40</b>	<b>0,00</b>
10	- Personalauszahlungen	-95.899,52	-102.100,00	0,00	-95.943,63	6.156,37	0,00
11	- Versorgungsauszahlungen	0,00	0,00	0,00	349,55	349,55	0,00
12	- Auszahlungen für Sach- und Dienstleistungen	-5.945,59	-2.500,00	0,00	-758,63	1.741,37	0,00
13	- Zinsen und sonstige Finanzauszahlungen	0,00	0,00	0,00	0,00	0,00	0,00
14	- Transferausszahlungen	-15.744,02	0,00	0,00	-5.000,00	-5.000,00	0,00
15	- Sonstige Auszahlungen	-9.409,19	-22.500,00	0,00	-8.616,29	13.883,71	0,00
<b>16</b>	<b>= Auszahlungen aus lfd. Verwaltungst.</b>	<b>-126.998,32</b>	<b>-127.100,00</b>	<b>0,00</b>	<b>-109.969,00</b>	<b>17.131,00</b>	<b>0,00</b>
<b>17</b>	<b>= Saldo aus lfd. Verwaltungstätigkeit (Zeilen 9 und 16) Investitionstätigkeit Einzahlungen</b>	<b>-126.998,32</b>	<b>-122.100,00</b>	<b>0,00</b>	<b>-107.551,40</b>	<b>14.548,60</b>	<b>0,00</b>
1	+ Zuwendungen für Investitionsmaßnahmen	207.043,00	65.000,00	0,00	149.673,70	84.673,70	0,00
2	+ Einzahlungen aus der Veräußerung von Sachanlagen	0,00	0,00	0,00	0,00	0,00	0,00
3	+ Einzahlungen aus der Veräußerung von Finanzanlagen	0,00	0,00	0,00	0,00	0,00	0,00
4	+ Einzahlungen aus Beiträgen u.ä. Entgelten	0,00	20.000,00	0,00	0,00	-20.000,00	0,00
5	+ Sonstige Investitionseinzahlungen	0,00	0,00	0,00	0,00	0,00	0,00
<b>6</b>	<b>= Summe (invest. Einzahlungen) Auszahlungen</b>	<b>207.043,00</b>	<b>85.000,00</b>	<b>0,00</b>	<b>149.673,70</b>	<b>64.673,70</b>	<b>0,00</b>
7	- Auszahlungen für den Erwerb von Grundstücken und Gebäuden	0,00	-30.000,00	0,00	0,00	30.000,00	0,00
8	- Auszahlungen für Baumaßnahmen	-116.893,34	0,00	0,00	-1.071.299,96	-1.071.299,96	0,00
9	- Auszahlungen für den Erwerb von beweglichem Anlagevermögen	-3.278,45	-457.497,54	-337.497,54	0,00	457.497,54	-338.407,59
10	- Auszahlungen für den Erwerb von Finanzanlagen	0,00	0,00	0,00	0,00	0,00	0,00
11	- Auszahlungen von aktivierbaren Zuwendungen	0,00	0,00	0,00	0,00	0,00	0,00
12	- Sonstige Investitionsauszahlungen	0,00	0,00	0,00	0,00	0,00	0,00
<b>13</b>	<b>= Summe (invest. Auszahlungen)</b>	<b>-120.171,79</b>	<b>-487.497,54</b>	<b>-337.497,54</b>	<b>-1.071.299,96</b>	<b>-583.802,42</b>	<b>-338.407,59</b>
<b>14</b>	<b>= Saldo aus Investitionstätigkeit (Einzahlungen./ Auszahlungen)</b>	<b>86.871,21</b>	<b>-402.497,54</b>	<b>-337.497,54</b>	<b>-921.626,26</b>	<b>-519.128,72</b>	<b>-338.407,59</b>

## Jahresabschluss 2022

<b>Investitionen 09.511.01 Räumliche Planung und Entwicklung, Grundstücksneuerungen</b>					
Stadt Schleiden					
Nr. Bezeichnung	Jahres- ergebnis 2021	Ansatz 2022	Jahres- ergebnis 2022	Fortg. Ansatz 2022	Vergl. Fortg. Ansatz- Ergebnis 2022
APL2022-3 Innenstadtentwicklung Gemünd/Städtebaufördermaßn.	0,00	0,00	-877.882,93	-877.882,93	0,00
24 - Auszahlungen für den Erwerb von Grundstücken u. Gebäuden	0,00	0,00	0,00	-53.300,00	-53.300,00
25 - Auszahlungen für Baumaßnahmen	0,00	0,00	-877.882,93	-824.582,93	53.300,00
I10-3-002 Durchführung von Ausgleichsmaßnahmen	0,00	0,00	0,00	20.000,00	20.000,00
21 + Einzahlungen aus Beiträgen u.ä. Entgelten	0,00	20.000,00	0,00	20.000,00	20.000,00
24 - Auszahlungen für den Erwerb von Grundstücken u. Gebäuden	0,00	-20.000,00	0,00	0,00	0,00
I14-2-004 Umsetzung Maßnahmen aus dem Masterplan	-48.467,25	0,00	0,00	0,00	0,00
18 + Zuwendungen für Investitionsmaßnahmen	71.543,00	0,00	0,00	0,00	0,00
25 - Auszahlungen für Baumaßnahmen	-116.731,80	0,00	0,00	0,00	0,00
26 - Auszahlungen für den Erwerb v. beweglichem Anla gevermögen	-3.278,45	0,00	0,00	0,00	0,00
I17-2-019 Erstell. integriertes komm. Entwicklungskonzept	135.338,46	-35.000,00	-118.951,70	-143.000,00	-24.048,30
18 + Zuwendungen für Investitionsmaßnahmen	135.500,00	65.000,00	74.465,33	65.000,00	-9.465,33
25 - Auszahlungen für Baumaßnahmen	-161,54	0,00	-193.417,03	-108.000,00	85.417,03
26 - Auszahlungen für den Erwerb v. beweglichem Anla gevermögen	0,00	-100.000,00	0,00	-100.000,00	-100.000,00
I22-2-009 Anlage eines Klimahains	0,00	-10.000,00	0,00	-10.000,00	-10.000,00
24 - Auszahlungen für den Erwerb von Grundstücken u. Gebäuden	0,00	-10.000,00	0,00	-10.000,00	-10.000,00
I22-2-019 Erstellung Innenstadtkonzept Gemünd	0,00	-20.000,00	0,00	-20.000,00	-20.000,00
26 - Auszahlungen für den Erwerb v. beweglichem Anla gevermögen	0,00	-20.000,00	0,00	-20.000,00	-20.000,00
<b>Gesamtsumme</b>	<b>86.871,21</b>	<b>-65.000,00</b>	<b>-996.834,63</b>	<b>-1.030.882,93</b>	<b>-34.048,30</b>

## Jahresabschluss 2022

### Teilergebnisrechnung 10.521.01 Baubehördliche Beratung und Information

Stadt Schleiden

Nr.	Bezeichnung	Ergebnis 2021	Fortg. Ansatz 2022	davon Ermächtigungsbeträgen aus 2021	Ergebnis 2022	Vergleich Ansatz / Ergebnis	Ermächtigungsbeträgen in 2023
01	Steuern und ähnliche Abgaben	0,00	0,00	0,00	0,00	0,00	0,00
02	+ Zuwendungen und allgemeine Umlagen	0,00	0,00	0,00	0,00	0,00	0,00
03	+ Sonstige Transfererträge	0,00	0,00	0,00	0,00	0,00	0,00
04	+ Öffentlich-rechtliche Leistungsentgelte	6.629,00	6.500,00	0,00	6.725,00	225,00	0,00
05	+ Privatrechtliche Leistungsentgelte	0,00	0,00	0,00	0,00	0,00	0,00
06	+ Kostenerstattungen und Kostenumlagen	0,00	600,00	0,00	0,00	-600,00	0,00
07	+ Sonstige ordentliche Erträge	0,00	0,00	0,00	0,00	0,00	0,00
08	+ Aktivierte Eigenleistungen	0,00	0,00	0,00	0,00	0,00	0,00
09	+/- Bestandsveränderungen	0,00	0,00	0,00	0,00	0,00	0,00
<b>10</b>	<b>= Ordentliche Erträge</b>	<b>6.629,00</b>	<b>7.100,00</b>	<b>0,00</b>	<b>6.725,00</b>	<b>-375,00</b>	<b>0,00</b>
11	- Personalaufwendungen	-43.197,84	-42.500,00	0,00	-41.932,21	567,79	0,00
12	- Versorgungsaufwendungen	0,00	0,00	0,00	0,00	0,00	0,00
13	- Aufwendungen für Sach- und Dienstleistungen	0,00	0,00	0,00	0,00	0,00	0,00
14	- Bilanzielle Abschreibungen	0,00	0,00	0,00	0,00	0,00	0,00
15	- Transferaufwendungen	0,00	0,00	0,00	0,00	0,00	0,00
16	- Sonstige ordentliche Aufwendungen	0,00	-1.400,00	0,00	0,00	1.400,00	0,00
<b>17</b>	<b>= Ordentliche Aufwendungen</b>	<b>-43.197,84</b>	<b>-43.900,00</b>	<b>0,00</b>	<b>-41.932,21</b>	<b>1.967,79</b>	<b>0,00</b>
<b>18</b>	<b>= Ordentliches Ergebnis (Zeilen 10 und 17)</b>	<b>-36.568,84</b>	<b>-36.800,00</b>	<b>0,00</b>	<b>-35.207,21</b>	<b>1.592,79</b>	<b>0,00</b>
19	+ Finanzerträge	0,00	0,00	0,00	0,00	0,00	0,00
20	- Zinsen und sonstige Finanzaufwendungen	0,00	0,00	0,00	0,00	0,00	0,00
<b>21</b>	<b>= Finanzergebnis (Zeilen 19 und 20)</b>	<b>0,00</b>	<b>0,00</b>	<b>0,00</b>	<b>0,00</b>	<b>0,00</b>	<b>0,00</b>
<b>22</b>	<b>= Ergebnis der laufenden Verwaltungstätigkeit (Zeilen 18 und 21)</b>	<b>-36.568,84</b>	<b>-36.800,00</b>	<b>0,00</b>	<b>-35.207,21</b>	<b>1.592,79</b>	<b>0,00</b>
23	+ Außerordentliche Erträge	0,00	0,00	0,00	0,00	0,00	0,00
24	- Außerordentliche Aufwendungen	0,00	0,00	0,00	0,00	0,00	0,00
<b>25</b>	<b>= Außerordentliches Ergebnis (Zeilen 23 und 24)</b>	<b>0,00</b>	<b>0,00</b>	<b>0,00</b>	<b>0,00</b>	<b>0,00</b>	<b>0,00</b>
<b>26</b>	<b>= Ergebnis -vor Berücksichtigung der int. Leistungsbez.- (Zeilen 22 und 25)</b>	<b>-36.568,84</b>	<b>-36.800,00</b>	<b>0,00</b>	<b>-35.207,21</b>	<b>1.592,79</b>	<b>0,00</b>
27	+ Erträge aus internen Leistungsbeziehungen	0,00	0,00	0,00	0,00	0,00	0,00
28	- Aufwendungen aus internen Leistungsbeziehungen	0,00	0,00	0,00	0,00	0,00	0,00
<b>29</b>	<b>= Teilergebnis (Zeilen 26,27,28)</b>	<b>-36.568,84</b>	<b>-36.800,00</b>	<b>0,00</b>	<b>-35.207,21</b>	<b>1.592,79</b>	<b>0,00</b>

## Jahresabschluss 2022

### Teilfinanzrechnung 10.521.01 Baubehördliche Beratung und Information

Stadt Schleiden

Nr.	Bezeichnung	Ergebnis 2021	Fortg. Ansatz 2022	davon Ermächtigungsbeträgen aus 2021	Ergebnis 2022	Vergleich Ansatz / Ergebnis	Ermächtigungsbeträgen in 2023
01	Steuern und ähnliche Abgaben	0,00	0,00	0,00	0,00	0,00	0,00
02	+ Zuwendungen und allgemeine Umlagen	0,00	0,00	0,00	0,00	0,00	0,00
03	+ Sonstige Transfereinzahlungen	0,00	0,00	0,00	0,00	0,00	0,00
04	+ Öffentlich-rechtliche Leistungsentgelte	6.355,00	6.500,00	0,00	6.826,00	326,00	0,00
05	+ Privatrechtliche Leistungsentgelte	0,00	0,00	0,00	0,00	0,00	0,00
06	+ Kostenerstattungen, Kostenumlagen	0,00	600,00	0,00	0,00	-600,00	0,00
07	+ Sonstige Einzahlungen	0,00	0,00	0,00	0,00	0,00	0,00
08	+ Zinsen und sonstige Finanzeinzahlungen	0,00	0,00	0,00	0,00	0,00	0,00
<b>09</b>	<b>= Einzahlungen aus lfd. Verwaltungst.</b>	<b>6.355,00</b>	<b>7.100,00</b>	<b>0,00</b>	<b>6.826,00</b>	<b>-274,00</b>	<b>0,00</b>
10	- Personalauszahlungen	-43.197,84	-42.500,00	0,00	-41.932,21	567,79	0,00
11	- Versorgungsauszahlungen	0,00	0,00	0,00	0,00	0,00	0,00
12	- Auszahlungen für Sach- und Dienstleistungen	0,00	0,00	0,00	0,00	0,00	0,00
13	- Zinsen und sonstige Finanzauszahlungen	0,00	0,00	0,00	0,00	0,00	0,00
14	- Transferausszahlungen	0,00	0,00	0,00	0,00	0,00	0,00
15	- Sonstige Auszahlungen	0,00	-1.400,00	0,00	0,00	1.400,00	0,00
<b>16</b>	<b>= Auszahlungen aus lfd. Verwaltungst.</b>	<b>-43.197,84</b>	<b>-43.900,00</b>	<b>0,00</b>	<b>-41.932,21</b>	<b>1.967,79</b>	<b>0,00</b>
<b>17</b>	<b>= Saldo aus lfd. Verwaltungstätigkeit (Zeilen 9 und 16)</b> <b>Investitionstätigkeit</b> <b>Einzahlungen</b>	<b>-36.842,84</b>	<b>-36.800,00</b>	<b>0,00</b>	<b>-35.106,21</b>	<b>1.693,79</b>	<b>0,00</b>
1	+ Zuwendungen für Investitionsmaßnahmen	0,00	0,00	0,00	0,00	0,00	0,00
2	+ Einzahlungen aus der Veräußerung von Sachanlagen	0,00	0,00	0,00	0,00	0,00	0,00
3	+ Einzahlungen aus der Veräußerung von Finanzanlagen	0,00	0,00	0,00	0,00	0,00	0,00
4	+ Einzahlungen aus Beiträgen u.ä. Entgelten	0,00	0,00	0,00	0,00	0,00	0,00
5	+ Sonstige Investitionseinzahlungen	0,00	0,00	0,00	0,00	0,00	0,00
<b>6</b>	<b>= Summe (invest. Einzahlungen)</b> <b>Auszahlungen</b>	<b>0,00</b>	<b>0,00</b>	<b>0,00</b>	<b>0,00</b>	<b>0,00</b>	<b>0,00</b>
7	- Auszahlungen für den Erwerb von Grundstücken und Gebäuden	0,00	0,00	0,00	0,00	0,00	0,00
8	- Auszahlungen für Baumaßnahmen	0,00	0,00	0,00	0,00	0,00	0,00
9	- Auszahlungen für den Erwerb von beweglichem Anlagevermögen	0,00	0,00	0,00	0,00	0,00	0,00
10	- Auszahlungen für den Erwerb von Finanzanlagen	0,00	0,00	0,00	0,00	0,00	0,00
11	- Auszahlungen von aktivierbaren Zuwendungen	0,00	0,00	0,00	0,00	0,00	0,00
12	- Sonstige Investitionsauszahlungen	0,00	0,00	0,00	0,00	0,00	0,00
<b>13</b>	<b>= Summe (invest. Auszahlungen)</b>	<b>0,00</b>	<b>0,00</b>	<b>0,00</b>	<b>0,00</b>	<b>0,00</b>	<b>0,00</b>
<b>14</b>	<b>= Saldo aus Investitionstätigkeit (Einzahlungen./ Auszahlungen)</b>	<b>0,00</b>	<b>0,00</b>	<b>0,00</b>	<b>0,00</b>	<b>0,00</b>	<b>0,00</b>



## Jahresabschluss 2022

### Teilergebnisrechnung 10.523.01 Denkmalschutz und Denkmalpflege

Stadt Schleiden

Nr.	Bezeichnung	Ergebnis 2021	Fortg. Ansatz 2022	davon Ermächtigungsbeträgen aus 2021	Ergebnis 2022	Vergleich Ansatz / Ergebnis	Ermächtigungsbeträgen in 2023
01	Steuern und ähnliche Abgaben	0,00	0,00	0,00	0,00	0,00	0,00
02	+ Zuwendungen und allgemeine Umlagen	0,00	0,00	0,00	0,00	0,00	0,00
03	+ Sonstige Transfererträge	0,00	0,00	0,00	0,00	0,00	0,00
04	+ Öffentlich-rechtliche Leistungsentgelte	1.533,15	1.000,00	0,00	0,00	-1.000,00	0,00
05	+ Privatrechtliche Leistungsentgelte	56,96	100,00	0,00	60,84	-39,16	0,00
06	+ Kostenerstattungen und Kostenumlagen	0,00	0,00	0,00	0,00	0,00	0,00
07	+ Sonstige ordentliche Erträge	0,00	0,00	0,00	0,00	0,00	0,00
08	+ Aktivierte Eigenleistungen	0,00	0,00	0,00	0,00	0,00	0,00
09	+/- Bestandsveränderungen	0,00	0,00	0,00	0,00	0,00	0,00
<b>10</b>	<b>= Ordentliche Erträge</b>	<b>1.590,11</b>	<b>1.100,00</b>	<b>0,00</b>	<b>60,84</b>	<b>-1.039,16</b>	<b>0,00</b>
11	- Personalaufwendungen	-13.460,46	-13.400,00	0,00	-12.998,45	401,55	0,00
12	- Versorgungsaufwendungen	0,00	0,00	0,00	0,00	0,00	0,00
13	- Aufwendungen für Sach- und Dienstleistungen	-1.052,16	-800,00	0,00	-1.074,34	-274,34	0,00
14	- Bilanzielle Abschreibungen	0,00	0,00	0,00	0,00	0,00	0,00
15	- Transferaufwendungen	0,00	0,00	0,00	0,00	0,00	0,00
16	- Sonstige ordentliche Aufwendungen	0,00	0,00	0,00	0,00	0,00	0,00
<b>17</b>	<b>= Ordentliche Aufwendungen</b>	<b>-14.512,62</b>	<b>-14.200,00</b>	<b>0,00</b>	<b>-14.072,79</b>	<b>127,21</b>	<b>0,00</b>
<b>18</b>	<b>= Ordentliches Ergebnis (Zeilen 10 und 17)</b>	<b>-12.922,51</b>	<b>-13.100,00</b>	<b>0,00</b>	<b>-14.011,95</b>	<b>-911,95</b>	<b>0,00</b>
19	+ Finanzerträge	0,00	0,00	0,00	0,00	0,00	0,00
20	- Zinsen und sonstige Finanzaufwendungen	0,00	0,00	0,00	0,00	0,00	0,00
<b>21</b>	<b>= Finanzergebnis (Zeilen 19 und 20)</b>	<b>0,00</b>	<b>0,00</b>	<b>0,00</b>	<b>0,00</b>	<b>0,00</b>	<b>0,00</b>
<b>22</b>	<b>= Ergebnis der laufenden Verwaltungstätigkeit (Zeilen 18 und 21)</b>	<b>-12.922,51</b>	<b>-13.100,00</b>	<b>0,00</b>	<b>-14.011,95</b>	<b>-911,95</b>	<b>0,00</b>
23	+ Außerordentliche Erträge	0,00	0,00	0,00	0,00	0,00	0,00
24	- Außerordentliche Aufwendungen	0,00	0,00	0,00	0,00	0,00	0,00
<b>25</b>	<b>= Außerordentliches Ergebnis (Zeilen 23 und 24)</b>	<b>0,00</b>	<b>0,00</b>	<b>0,00</b>	<b>0,00</b>	<b>0,00</b>	<b>0,00</b>
<b>26</b>	<b>= Ergebnis -vor Berücksichtigung der int. Leistungsbez.- (Zeilen 22 und 25)</b>	<b>-12.922,51</b>	<b>-13.100,00</b>	<b>0,00</b>	<b>-14.011,95</b>	<b>-911,95</b>	<b>0,00</b>
27	+ Erträge aus internen Leistungsbeziehungen	0,00	0,00	0,00	0,00	0,00	0,00
28	- Aufwendungen aus internen Leistungsbeziehungen	-6.220,66	-11.500,00	0,00	-14.090,98	-2.590,98	0,00
<b>29</b>	<b>= Teilergebnis (Zeilen 26,27,28)</b>	<b>-19.143,17</b>	<b>-24.600,00</b>	<b>0,00</b>	<b>-28.102,93</b>	<b>-3.502,93</b>	<b>0,00</b>

## Jahresabschluss 2022

### Teilfinanzrechnung 10.523.01 Denkmalschutz und Denkmalpflege

Stadt Schleiden

Nr.	Bezeichnung	Ergebnis 2021	Fortg. Ansatz 2022	davon Ermächtigungsbeträgen aus 2021	Ergebnis 2022	Vergleich Ansatz / Ergebnis	Ermächtigungsbeträgen in 2023
01	Steuern und ähnliche Abgaben	0,00	0,00	0,00	0,00	0,00	0,00
02	+ Zuwendungen und allgemeine Umlagen	0,00	0,00	0,00	0,00	0,00	0,00
03	+ Sonstige Transfereinzahlungen	0,00	0,00	0,00	0,00	0,00	0,00
04	+ Öffentlich-rechtliche Leistungsentgelte	1.533,15	1.000,00	0,00	0,00	-1.000,00	0,00
05	+ Privatrechtliche Leistungsentgelte	56,96	100,00	0,00	60,84	-39,16	0,00
06	+ Kostenerstattungen, Kostenumlagen	0,00	0,00	0,00	0,00	0,00	0,00
07	+ Sonstige Einzahlungen	0,00	0,00	0,00	0,00	0,00	0,00
08	+ Zinsen und sonstige Finanzeinzahlungen	0,00	0,00	0,00	0,00	0,00	0,00
<b>09</b>	<b>= Einzahlungen aus lfd. Verwaltungst.</b>	<b>1.590,11</b>	<b>1.100,00</b>	<b>0,00</b>	<b>60,84</b>	<b>-1.039,16</b>	<b>0,00</b>
10	- Personalauszahlungen	-13.460,46	-13.400,00	0,00	-12.998,45	401,55	0,00
11	- Versorgungsauszahlungen	0,00	0,00	0,00	0,00	0,00	0,00
12	- Auszahlungen für Sach- und Dienstleistungen	-43,07	-800,00	0,00	-1.716,18	-916,18	0,00
13	- Zinsen und sonstige Finanzauszahlungen	0,00	0,00	0,00	0,00	0,00	0,00
14	- Transferauszahlungen	0,00	0,00	0,00	0,00	0,00	0,00
15	- Sonstige Auszahlungen	0,00	0,00	0,00	0,00	0,00	0,00
<b>16</b>	<b>= Auszahlungen aus lfd. Verwaltungst.</b>	<b>-13.503,53</b>	<b>-14.200,00</b>	<b>0,00</b>	<b>-14.714,63</b>	<b>-514,63</b>	<b>0,00</b>
<b>17</b>	<b>= Saldo aus lfd. Verwaltungstätigkeit (Zeilen 9 und 16)</b> <b>Investitionstätigkeit</b> <b>Einzahlungen</b>	<b>-11.913,42</b>	<b>-13.100,00</b>	<b>0,00</b>	<b>-14.653,79</b>	<b>-1.553,79</b>	<b>0,00</b>
1	+ Zuwendungen für Investitionsmaßnahmen	0,00	0,00	0,00	0,00	0,00	0,00
2	+ Einzahlungen aus der Veräußerung von Sachanlagen	0,00	0,00	0,00	0,00	0,00	0,00
3	+ Einzahlungen aus der Veräußerung von Finanzanlagen	0,00	0,00	0,00	0,00	0,00	0,00
4	+ Einzahlungen aus Beiträgen u.ä. Entgelten	0,00	0,00	0,00	0,00	0,00	0,00
5	+ Sonstige Investitionseinzahlungen	0,00	0,00	0,00	0,00	0,00	0,00
<b>6</b>	<b>= Summe (invest. Einzahlungen)</b> <b>Auszahlungen</b>	<b>0,00</b>	<b>0,00</b>	<b>0,00</b>	<b>0,00</b>	<b>0,00</b>	<b>0,00</b>
7	- Auszahlungen für den Erwerb von Grundstücken und Gebäuden	0,00	0,00	0,00	0,00	0,00	0,00
8	- Auszahlungen für Baumaßnahmen	0,00	0,00	0,00	-557,40	-557,40	0,00
9	- Auszahlungen für den Erwerb von beweglichem Anlagevermögen	0,00	0,00	0,00	0,00	0,00	0,00
10	- Auszahlungen für den Erwerb von Finanzanlagen	0,00	0,00	0,00	0,00	0,00	0,00
11	- Auszahlungen von aktivierbaren Zuwendungen	0,00	0,00	0,00	0,00	0,00	0,00
12	- Sonstige Investitionsauszahlungen	0,00	0,00	0,00	0,00	0,00	0,00
<b>13</b>	<b>= Summe (invest. Auszahlungen)</b>	<b>0,00</b>	<b>0,00</b>	<b>0,00</b>	<b>-557,40</b>	<b>-557,40</b>	<b>0,00</b>
<b>14</b>	<b>= Saldo aus Investitionstätigkeit (Einzahlungen./ Auszahlungen)</b>	<b>0,00</b>	<b>0,00</b>	<b>0,00</b>	<b>-557,40</b>	<b>-557,40</b>	<b>0,00</b>

## Jahresabschluss 2022

### Investitionen 10.523.01 Denkmalschutz und Denkmalpflege

Stadt Schleiden

Nr. Bezeichnung	Jahres- ergebnis 2021	Ansatz 2022	Jahres- ergebnis 2022	Fortg. Ansatz 2022	Vergl. Fortg. Ansatz- Ergebnis 2022
APL2022-1 Projekte Wiederaufbau	0,00	0,00	-557,40	-557,40	0,00
25 - Auszahlungen für Baumaßnahmen	0,00	0,00	-557,40	-557,40	0,00
<b>Gesamtsumme</b>	<b>0,00</b>	<b>0,00</b>	<b>-557,40</b>	<b>-557,40</b>	<b>0,00</b>

## Jahresabschluss 2022

### Teilergebnisrechnung 11.531.01 Energieversorgung

Stadt Schleiden

Nr.	Bezeichnung	Ergebnis 2021	Fortg. Ansatz 2022	davon Ermächtigungsbeträgen aus 2021	Ergebnis 2022	Vergleich Ansatz / Ergebnis	Ermächtigungsbeträgen in 2023
01	Steuern und ähnliche Abgaben	0,00	0,00	0,00	0,00	0,00	0,00
02	+ Zuwendungen und allgemeine Umlagen	0,00	0,00	0,00	795,45	795,45	0,00
03	+ Sonstige Transfererträge	0,00	0,00	0,00	0,00	0,00	0,00
04	+ Öffentlich-rechtliche Leistungsentgelte	0,00	0,00	0,00	0,00	0,00	0,00
05	+ Privatrechtliche Leistungsentgelte	415.265,63	416.200,00	0,00	415.265,63	-934,37	0,00
06	+ Kostenerstattungen und Kostenumlagen	0,00	0,00	0,00	0,00	0,00	0,00
07	+ Sonstige ordentliche Erträge	350.926,63	357.500,00	0,00	380.127,09	22.627,09	0,00
08	+ Aktivierte Eigenleistungen	0,00	0,00	0,00	0,00	0,00	0,00
09	+/- Bestandsveränderungen	0,00	0,00	0,00	0,00	0,00	0,00
<b>10</b>	<b>= Ordentliche Erträge</b>	<b>766.192,26</b>	<b>773.700,00</b>	<b>0,00</b>	<b>796.188,17</b>	<b>22.488,17</b>	<b>0,00</b>
11	- Personalaufwendungen	-1.380,44	-1.500,00	0,00	-1.721,19	-221,19	0,00
12	- Versorgungsaufwendungen	-751,23	-1.100,00	0,00	-831,40	268,60	0,00
13	- Aufwendungen für Sach- und Dienstleistungen	0,00	0,00	0,00	0,00	0,00	0,00
14	- Bilanzielle Abschreibungen	0,00	0,00	0,00	-795,45	-795,45	0,00
15	- Transferaufwendungen	0,00	0,00	0,00	0,00	0,00	0,00
16	- Sonstige ordentliche Aufwendungen	0,00	-200,00	0,00	0,00	200,00	0,00
<b>17</b>	<b>= Ordentliche Aufwendungen</b>	<b>-2.131,67</b>	<b>-2.800,00</b>	<b>0,00</b>	<b>-3.348,04</b>	<b>-548,04</b>	<b>0,00</b>
<b>18</b>	<b>= Ordentliches Ergebnis (Zeilen 10 und 17)</b>	<b>764.060,59</b>	<b>770.900,00</b>	<b>0,00</b>	<b>792.840,13</b>	<b>21.940,13</b>	<b>0,00</b>
19	+ Finanzerträge	30,00	500,00	0,00	30,00	-470,00	0,00
20	- Zinsen und sonstige Finanzaufwendungen	0,00	0,00	0,00	0,00	0,00	0,00
<b>21</b>	<b>= Finanzergebnis (Zeilen 19 und 20)</b>	<b>30,00</b>	<b>500,00</b>	<b>0,00</b>	<b>30,00</b>	<b>-470,00</b>	<b>0,00</b>
<b>22</b>	<b>= Ergebnis der laufenden Verwaltungstätigkeit (Zeilen 18 und 21)</b>	<b>764.090,59</b>	<b>771.400,00</b>	<b>0,00</b>	<b>792.870,13</b>	<b>21.470,13</b>	<b>0,00</b>
23	+ Außerordentliche Erträge	0,00	0,00	0,00	0,00	0,00	0,00
24	- Außerordentliche Aufwendungen	0,00	0,00	0,00	0,00	0,00	0,00
<b>25</b>	<b>= Außerordentliches Ergebnis (Zeilen 23 und 24)</b>	<b>0,00</b>	<b>0,00</b>	<b>0,00</b>	<b>0,00</b>	<b>0,00</b>	<b>0,00</b>
<b>26</b>	<b>= Ergebnis -vor Berücksichtigung der int. Leistungsbez.- (Zeilen 22 und 25)</b>	<b>764.090,59</b>	<b>771.400,00</b>	<b>0,00</b>	<b>792.870,13</b>	<b>21.470,13</b>	<b>0,00</b>
27	+ Erträge aus internen Leistungsbeziehungen	0,00	0,00	0,00	0,00	0,00	0,00
28	- Aufwendungen aus internen Leistungsbeziehungen	0,00	0,00	0,00	0,00	0,00	0,00
<b>29</b>	<b>= Teilergebnis (Zeilen 26,27,28)</b>	<b>764.090,59</b>	<b>771.400,00</b>	<b>0,00</b>	<b>792.870,13</b>	<b>21.470,13</b>	<b>0,00</b>

## Jahresabschluss 2022

<b>Teilfinanzrechnung 11.531.01 Energieversorgung</b>							
Stadt Schleiden							
Nr.	Bezeichnung	Ergebnis 2021	Fortg. Ansatz 2022	davon Ermächtigungsbeträgen aus 2021	Ergebnis 2022	Vergleich Ansatz / Ergebnis	Ermächtigungsbeträgen in 2023
01	Steuern und ähnliche Abgaben	0,00	0,00	0,00	0,00	0,00	0,00
02	+ Zuwendungen und allgemeine Umlagen	0,00	0,00	0,00	0,00	0,00	0,00
03	+ Sonstige Transfereinzahlungen	0,00	0,00	0,00	0,00	0,00	0,00
04	+ Öffentlich-rechtliche Leistungsentgelte	0,00	0,00	0,00	0,00	0,00	0,00
05	+ Privatrechtliche Leistungsentgelte	415.265,63	416.200,00	0,00	415.265,63	-934,37	0,00
06	+ Kostenerstattungen, Kostenumlagen	0,00	0,00	0,00	0,00	0,00	0,00
07	+ Sonstige Einzahlungen	352.039,24	358.900,00	0,00	389.943,76	31.043,76	0,00
08	+ Zinsen und sonstige Finanzeinzahlungen	30,00	500,00	0,00	30,00	-470,00	0,00
<b>09</b>	<b>= Einzahlungen aus lfd. Verwaltungst.</b>	<b>767.334,87</b>	<b>775.600,00</b>	<b>0,00</b>	<b>805.239,39</b>	<b>29.639,39</b>	<b>0,00</b>
10	- Personalauszahlungen	-1.321,78	-1.500,00	0,00	-1.788,82	-288,82	0,00
11	- Versorgungsauszahlungen	-734,54	-1.100,00	0,00	-764,85	335,15	0,00
12	- Auszahlungen für Sach- und Dienstleistungen	0,00	0,00	0,00	0,00	0,00	0,00
13	- Zinsen und sonstige Finanzauszahlungen	0,00	0,00	0,00	0,00	0,00	0,00
14	- Transferauszahlungen	0,00	0,00	0,00	0,00	0,00	0,00
15	- Sonstige Auszahlungen	845,56	-200,00	0,00	0,00	200,00	0,00
<b>16</b>	<b>= Auszahlungen aus lfd. Verwaltungst.</b>	<b>-1.210,76</b>	<b>-2.800,00</b>	<b>0,00</b>	<b>-2.553,67</b>	<b>246,33</b>	<b>0,00</b>
<b>17</b>	<b>= Saldo aus lfd. Verwaltungstätigkeit (Zeilen 9 und 16)</b>	<b>766.124,11</b>	<b>772.800,00</b>	<b>0,00</b>	<b>802.685,72</b>	<b>29.885,72</b>	<b>0,00</b>
	<b>Investitionstätigkeit</b>						
	<b>Einzahlungen</b>						
1	+ Zuwendungen für Investitionsmaßnahmen	0,00	0,00	0,00	0,00	0,00	0,00
2	+ Einzahlungen aus der Veräußerung von Sachanlagen	0,00	0,00	0,00	0,00	0,00	0,00
3	+ Einzahlungen aus der Veräußerung von Finanzanlagen	0,00	0,00	0,00	0,00	0,00	0,00
4	+ Einzahlungen aus Beiträgen u.ä. Entgelten	0,00	0,00	0,00	0,00	0,00	0,00
5	+ Sonstige Investitionseinzahlungen	0,00	0,00	0,00	0,00	0,00	0,00
<b>6</b>	<b>= Summe (invest. Einzahlungen)</b>	<b>0,00</b>	<b>0,00</b>	<b>0,00</b>	<b>0,00</b>	<b>0,00</b>	<b>0,00</b>
	<b>Auszahlungen</b>						
7	- Auszahlungen für den Erwerb von Grundstücken und Gebäuden	0,00	0,00	0,00	0,00	0,00	0,00
8	- Auszahlungen für Baumaßnahmen	0,00	0,00	0,00	0,00	0,00	0,00
9	- Auszahlungen für den Erwerb von beweglichem Anlagevermögen	0,00	0,00	0,00	0,00	0,00	0,00
10	- Auszahlungen für den Erwerb von Finanzanlagen	0,00	0,00	0,00	0,00	0,00	0,00
11	- Auszahlungen von aktivierbaren Zuwendungen	0,00	0,00	0,00	0,00	0,00	0,00
12	- Sonstige Investitionsauszahlungen	0,00	0,00	0,00	0,00	0,00	0,00
<b>13</b>	<b>= Summe (invest. Auszahlungen)</b>	<b>0,00</b>	<b>0,00</b>	<b>0,00</b>	<b>0,00</b>	<b>0,00</b>	<b>0,00</b>
<b>14</b>	<b>= Saldo aus Investitionstätigkeit (Einzahlungen./Auszahlungen)</b>	<b>0,00</b>	<b>0,00</b>	<b>0,00</b>	<b>0,00</b>	<b>0,00</b>	<b>0,00</b>

## Jahresabschluss 2022

### Teilergebnisrechnung 11.531.02 Beteiligung Sunpark Herhahn

Stadt Schleiden

Nr.	Bezeichnung	Ergebnis 2021	Fortg. Ansatz 2022	davon Ermächtigungsbeträgen aus 2021	Ergebnis 2022	Vergleich Ansatz / Ergebnis	Ermächtigungsbeträgen in 2023
01	Steuern und ähnliche Abgaben	0,00	0,00	0,00	0,00	0,00	0,00
02	+ Zuwendungen und allgemeine Umlagen	0,00	0,00	0,00	0,00	0,00	0,00
03	+ Sonstige Transfererträge	0,00	0,00	0,00	0,00	0,00	0,00
04	+ Öffentlich-rechtliche Leistungsentgelte	0,00	0,00	0,00	0,00	0,00	0,00
05	+ Privatrechtliche Leistungsentgelte	20.647,60	20.100,00	0,00	20.657,59	557,59	0,00
06	+ Kostenerstattungen und Kostenumlagen	0,00	0,00	0,00	0,00	0,00	0,00
07	+ Sonstige ordentliche Erträge	0,01	0,00	0,00	0,00	0,00	0,00
08	+ Aktivierte Eigenleistungen	0,00	0,00	0,00	0,00	0,00	0,00
09	+/- Bestandsveränderungen	0,00	0,00	0,00	0,00	0,00	0,00
<b>10</b>	<b>= Ordentliche Erträge</b>	<b>20.647,61</b>	<b>20.100,00</b>	<b>0,00</b>	<b>20.657,59</b>	<b>557,59</b>	<b>0,00</b>
11	- Personalaufwendungen	-3.448,06	-7.900,00	0,00	-5.100,71	2.799,29	0,00
12	- Versorgungsaufwendungen	-2.655,34	-4.400,00	0,00	-2.720,74	1.679,26	0,00
13	- Aufwendungen für Sach- und Dienstleistungen	0,00	0,00	0,00	0,00	0,00	0,00
14	- Bilanzielle Abschreibungen	0,00	0,00	0,00	0,00	0,00	0,00
15	- Transferaufwendungen	0,00	0,00	0,00	0,00	0,00	0,00
16	- Sonstige ordentliche Aufwendungen	-20.125,99	-16.100,00	0,00	-16.229,70	-129,70	0,00
<b>17</b>	<b>= Ordentliche Aufwendungen</b>	<b>-26.229,39</b>	<b>-28.400,00</b>	<b>0,00</b>	<b>-24.051,15</b>	<b>4.348,85</b>	<b>0,00</b>
<b>18</b>	<b>= Ordentliches Ergebnis (Zeilen 10 und 17)</b>	<b>-5.581,78</b>	<b>-8.300,00</b>	<b>0,00</b>	<b>-3.393,56</b>	<b>4.906,44</b>	<b>0,00</b>
19	+ Finanzerträge	44.689,97	35.000,00	0,00	25.283,92	-9.716,08	0,00
20	- Zinsen und sonstige Finanzaufwendungen	0,00	0,00	0,00	-25,00	-25,00	0,00
<b>21</b>	<b>= Finanzergebnis (Zeilen 19 und 20)</b>	<b>44.689,97</b>	<b>35.000,00</b>	<b>0,00</b>	<b>25.258,92</b>	<b>-9.741,08</b>	<b>0,00</b>
<b>22</b>	<b>= Ergebnis der laufenden Verwaltungstätigkeit (Zeilen 18 und 21)</b>	<b>39.108,19</b>	<b>26.700,00</b>	<b>0,00</b>	<b>21.865,36</b>	<b>-4.834,64</b>	<b>0,00</b>
23	+ Außerordentliche Erträge	0,00	0,00	0,00	0,00	0,00	0,00
24	- Außerordentliche Aufwendungen	0,00	0,00	0,00	0,00	0,00	0,00
<b>25</b>	<b>= Außerordentliches Ergebnis (Zeilen 23 und 24)</b>	<b>0,00</b>	<b>0,00</b>	<b>0,00</b>	<b>0,00</b>	<b>0,00</b>	<b>0,00</b>
<b>26</b>	<b>= Ergebnis -vor Berücksichtigung der int. Leistungsbez.- (Zeilen 22 und 25)</b>	<b>39.108,19</b>	<b>26.700,00</b>	<b>0,00</b>	<b>21.865,36</b>	<b>-4.834,64</b>	<b>0,00</b>
27	+ Erträge aus internen Leistungsbeziehungen	0,00	0,00	0,00	0,00	0,00	0,00
28	- Aufwendungen aus internen Leistungsbeziehungen	-1.897,20	-2.000,00	0,00	-1.748,40	251,60	0,00
<b>29</b>	<b>= Teilergebnis (Zeilen 26,27,28)</b>	<b>37.210,99</b>	<b>24.700,00</b>	<b>0,00</b>	<b>20.116,96</b>	<b>-4.583,04</b>	<b>0,00</b>

## Jahresabschluss 2022

Teilfinanzrechnung 11.531.02 Beteiligung Sunpark Herhahn							
Stadt Schleiden							
Nr.	Bezeichnung	Ergebnis 2021	Fortg. Ansatz 2022	davon Ermächtigungsbeträgen aus 2021	Ergebnis 2022	Vergleich Ansatz / Ergebnis	Ermächtigungsbeträgen in 2023
01	Steuern und ähnliche Abgaben	0,00	0,00	0,00	0,00	0,00	0,00
02	+ Zuwendungen und allgemeine Umlagen	0,00	0,00	0,00	0,00	0,00	0,00
03	+ Sonstige Transfereinzahlungen	0,00	0,00	0,00	0,00	0,00	0,00
04	+ Öffentlich-rechtliche Leistungsentgelte	0,00	0,00	0,00	0,00	0,00	0,00
05	+ Privatrechtliche Leistungsentgelte	20.057,14	20.100,00	0,00	19.999,96	-100,04	0,00
06	+ Kostenerstattungen, Kostenumlagen	0,00	0,00	0,00	0,00	0,00	0,00
07	+ Sonstige Einzahlungen	0,00	0,00	0,00	0,00	0,00	0,00
08	+ Zinsen und sonstige Finanzeinzahlungen	44.689,97	35.000,00	0,00	25.283,92	-9.716,08	0,00
<b>09</b>	<b>= Einzahlungen aus lfd. Verwaltungst.</b>	<b>64.747,11</b>	<b>55.100,00</b>	<b>0,00</b>	<b>45.283,88</b>	<b>-9.816,12</b>	<b>0,00</b>
10	- Personalauszahlungen	-3.217,05	-7.900,00	0,00	-5.315,98	2.584,02	0,00
11	- Versorgungsauszahlungen	-2.590,34	-4.400,00	0,00	-2.483,00	1.917,00	0,00
12	- Auszahlungen für Sach- und Dienstleistungen	0,00	0,00	0,00	0,00	0,00	0,00
13	- Zinsen und sonstige Finanzauszahlungen	0,00	0,00	0,00	0,00	0,00	0,00
14	- Transferauszahlungen	0,00	0,00	0,00	0,00	0,00	0,00
15	- Sonstige Auszahlungen	-28.437,45	-16.100,00	0,00	-16.603,34	-503,34	0,00
<b>16</b>	<b>= Auszahlungen aus lfd. Verwaltungst.</b>	<b>-34.244,84</b>	<b>-28.400,00</b>	<b>0,00</b>	<b>-24.402,32</b>	<b>3.997,68</b>	<b>0,00</b>
<b>17</b>	<b>= Saldo aus lfd. Verwaltungstätigkeit (Zeilen 9 und 16)</b>	<b>30.502,27</b>	<b>26.700,00</b>	<b>0,00</b>	<b>20.881,56</b>	<b>-5.818,44</b>	<b>0,00</b>
	<b>Investitionstätigkeit</b>						
	<b>Einzahlungen</b>						
1	+ Zuwendungen für Investitionsmaßnahmen	0,00	0,00	0,00	0,00	0,00	0,00
2	+ Einzahlungen aus der Veräußerung von Sachanlagen	0,00	0,00	0,00	0,00	0,00	0,00
3	+ Einzahlungen aus der Veräußerung von Finanzanlagen	0,00	0,00	0,00	0,00	0,00	0,00
4	+ Einzahlungen aus Beiträgen u.ä. Entgelten	0,00	0,00	0,00	0,00	0,00	0,00
5	+ Sonstige Investitionseinzahlungen	0,00	0,00	0,00	0,00	0,00	0,00
<b>6</b>	<b>= Summe (invest. Einzahlungen)</b>	<b>0,00</b>	<b>0,00</b>	<b>0,00</b>	<b>0,00</b>	<b>0,00</b>	<b>0,00</b>
	<b>Auszahlungen</b>						
7	- Auszahlungen für den Erwerb von Grundstücken und Gebäuden	0,00	0,00	0,00	0,00	0,00	0,00
8	- Auszahlungen für Baumaßnahmen	0,00	0,00	0,00	0,00	0,00	0,00
9	- Auszahlungen für den Erwerb von beweglichem Anlagevermögen	0,00	0,00	0,00	0,00	0,00	0,00
10	- Auszahlungen für den Erwerb von Finanzanlagen	0,00	0,00	0,00	0,00	0,00	0,00
11	- Auszahlungen von aktivierbaren Zuwendungen	0,00	0,00	0,00	0,00	0,00	0,00
12	- Sonstige Investitionsauszahlungen	0,00	0,00	0,00	0,00	0,00	0,00
<b>13</b>	<b>= Summe (invest. Auszahlungen)</b>	<b>0,00</b>	<b>0,00</b>	<b>0,00</b>	<b>0,00</b>	<b>0,00</b>	<b>0,00</b>
<b>14</b>	<b>= Saldo aus Investitionstätigkeit (Einzahlungen./Auszahlungen)</b>	<b>0,00</b>	<b>0,00</b>	<b>0,00</b>	<b>0,00</b>	<b>0,00</b>	<b>0,00</b>

## Jahresabschluss 2022

### Teilergebnisrechnung 11.531.03 Beteiligung Bürgerwindpark Schleiden

Stadt Schleiden

Nr.	Bezeichnung	Ergebnis 2021	Fortg. Ansatz 2022	davon Ermächtigungsbeträgen aus 2021	Ergebnis 2022	Vergleich Ansatz / Ergebnis	Ermächtigungsbeträgen in 2023
01	Steuern und ähnliche Abgaben	0,00	0,00	0,00	0,00	0,00	0,00
02	+ Zuwendungen und allgemeine Umlagen	0,00	0,00	0,00	0,00	0,00	0,00
03	+ Sonstige Transfererträge	0,00	0,00	0,00	0,00	0,00	0,00
04	+ Öffentlich-rechtliche Leistungsentgelte	0,00	0,00	0,00	0,00	0,00	0,00
05	+ Privatrechtliche Leistungsentgelte	8.961,99	8.500,00	0,00	7.047,95	-1.452,05	0,00
06	+ Kostenerstattungen und Kostenumlagen	0,00	0,00	0,00	0,00	0,00	0,00
07	+ Sonstige ordentliche Erträge	0,02	0,00	0,00	0,00	0,00	0,00
08	+ Aktivierte Eigenleistungen	0,00	0,00	0,00	0,00	0,00	0,00
09	+/- Bestandsveränderungen	0,00	0,00	0,00	0,00	0,00	0,00
<b>10</b>	<b>= Ordentliche Erträge</b>	<b>8.962,01</b>	<b>8.500,00</b>	<b>0,00</b>	<b>7.047,95</b>	<b>-1.452,05</b>	<b>0,00</b>
11	- Personalaufwendungen	-6.761,70	-11.400,00	0,00	-9.810,36	1.589,64	0,00
12	- Versorgungsaufwendungen	-2.655,31	-4.400,00	0,00	-2.720,70	1.679,30	0,00
13	- Aufwendungen für Sach- und Dienstleistungen	0,00	0,00	0,00	0,00	0,00	0,00
14	- Bilanzielle Abschreibungen	0,00	0,00	0,00	0,00	0,00	0,00
15	- Transferaufwendungen	0,00	0,00	0,00	0,00	0,00	0,00
16	- Sonstige ordentliche Aufwendungen	-34.215,72	-39.200,00	0,00	-24.818,62	14.381,38	0,00
<b>17</b>	<b>= Ordentliche Aufwendungen</b>	<b>-43.632,73</b>	<b>-55.000,00</b>	<b>0,00</b>	<b>-37.349,68</b>	<b>17.650,32</b>	<b>0,00</b>
<b>18</b>	<b>= Ordentliches Ergebnis (Zeilen 10 und 17)</b>	<b>-34.670,72</b>	<b>-46.500,00</b>	<b>0,00</b>	<b>-30.301,73</b>	<b>16.198,27</b>	<b>0,00</b>
19	+ Finanzerträge	105.109,38	90.000,00	0,00	83.106,02	-6.893,98	0,00
20	- Zinsen und sonstige Finanzaufwendungen	0,00	0,00	0,00	-25,00	-25,00	0,00
<b>21</b>	<b>= Finanzergebnis (Zeilen 19 und 20)</b>	<b>105.109,38</b>	<b>90.000,00</b>	<b>0,00</b>	<b>83.081,02</b>	<b>-6.918,98</b>	<b>0,00</b>
<b>22</b>	<b>= Ergebnis der laufenden Verwaltungstätigkeit (Zeilen 18 und 21)</b>	<b>70.438,66</b>	<b>43.500,00</b>	<b>0,00</b>	<b>52.779,29</b>	<b>9.279,29</b>	<b>0,00</b>
23	+ Außerordentliche Erträge	0,00	0,00	0,00	0,00	0,00	0,00
24	- Außerordentliche Aufwendungen	0,00	0,00	0,00	0,00	0,00	0,00
<b>25</b>	<b>= Außerordentliches Ergebnis (Zeilen 23 und 24)</b>	<b>0,00</b>	<b>0,00</b>	<b>0,00</b>	<b>0,00</b>	<b>0,00</b>	<b>0,00</b>
<b>26</b>	<b>= Ergebnis -vor Berücksichtigung der int. Leistungsbez.- (Zeilen 22 und 25)</b>	<b>70.438,66</b>	<b>43.500,00</b>	<b>0,00</b>	<b>52.779,29</b>	<b>9.279,29</b>	<b>0,00</b>
27	+ Erträge aus internen Leistungsbeziehungen	0,00	0,00	0,00	0,00	0,00	0,00
28	- Aufwendungen aus internen Leistungsbeziehungen	-6.946,00	-7.000,00	0,00	-6.408,78	591,22	0,00
<b>29</b>	<b>= Teilergebnis (Zeilen 26,27,28)</b>	<b>63.492,66</b>	<b>36.500,00</b>	<b>0,00</b>	<b>46.370,51</b>	<b>9.870,51</b>	<b>0,00</b>



## Jahresabschluss 2022

Teilfinanzrechnung 11.531.03 Beteiligung Bürgerwindpark Schleiden							
Stadt Schleiden							
Nr.	Bezeichnung	Ergebnis 2021	Fortg. Ansatz 2022	davon Ermächtigungsbeträgen aus 2021	Ergebnis 2022	Vergleich Ansatz / Ergebnis	Ermächtigungsbeträgen in 2023
01	Steuern und ähnliche Abgaben	0,00	0,00	0,00	0,00	0,00	0,00
02	+ Zuwendungen und allgemeine Umlagen	0,00	0,00	0,00	0,00	0,00	0,00
03	+ Sonstige Transfereinzahlungen	0,00	0,00	0,00	0,00	0,00	0,00
04	+ Öffentlich-rechtliche Leistungsentgelte	0,00	0,00	0,00	0,00	0,00	0,00
05	+ Privatrechtliche Leistungsentgelte	8.961,99	8.500,00	0,00	7.047,95	-1.452,05	0,00
06	+ Kostenerstattungen, Kostenumlagen	0,00	0,00	0,00	0,00	0,00	0,00
07	+ Sonstige Einzahlungen	0,00	300,00	0,00	285,00	-15,00	0,00
08	+ Zinsen und sonstige Finanzeinzahlungen	105.109,38	90.000,00	0,00	83.106,02	-6.893,98	0,00
<b>09</b>	<b>= Einzahlungen aus lfd. Verwaltungst.</b>	<b>114.071,37</b>	<b>98.800,00</b>	<b>0,00</b>	<b>90.438,97</b>	<b>-8.361,03</b>	<b>0,00</b>
10	- Personalauszahlungen	-6.530,73	-11.400,00	0,00	-10.025,36	1.374,64	0,00
11	- Versorgungsauszahlungen	-2.590,35	-4.400,00	0,00	-2.482,97	1.917,03	0,00
12	- Auszahlungen für Sach- und Dienstleistungen	0,00	0,00	0,00	0,00	0,00	0,00
13	- Zinsen und sonstige Finanzauszahlungen	0,00	0,00	0,00	0,00	0,00	0,00
14	- Transferauszahlungen	0,00	0,00	0,00	0,00	0,00	0,00
15	- Sonstige Auszahlungen	-37.224,13	-39.200,00	0,00	-27.269,40	11.930,60	0,00
<b>16</b>	<b>= Auszahlungen aus lfd. Verwaltungst.</b>	<b>-46.345,21</b>	<b>-55.000,00</b>	<b>0,00</b>	<b>-39.777,73</b>	<b>15.222,27</b>	<b>0,00</b>
<b>17</b>	<b>= Saldo aus lfd. Verwaltungstätigkeit (Zeilen 9 und 16) Investitionstätigkeit Einzahlungen</b>	<b>67.726,16</b>	<b>43.800,00</b>	<b>0,00</b>	<b>50.661,24</b>	<b>6.861,24</b>	<b>0,00</b>
1	+ Zuwendungen für Investitionsmaßnahmen	0,00	0,00	0,00	0,00	0,00	0,00
2	+ Einzahlungen aus der Veräußerung von Sachanlagen	0,00	0,00	0,00	0,00	0,00	0,00
3	+ Einzahlungen aus der Veräußerung von Finanzanlagen	0,00	0,00	0,00	0,00	0,00	0,00
4	+ Einzahlungen aus Beiträgen u.ä. Entgelten	0,00	0,00	0,00	0,00	0,00	0,00
5	+ Sonstige Investitionseinzahlungen	0,00	0,00	0,00	0,00	0,00	0,00
<b>6</b>	<b>= Summe (invest. Einzahlungen) Auszahlungen</b>	<b>0,00</b>	<b>0,00</b>	<b>0,00</b>	<b>0,00</b>	<b>0,00</b>	<b>0,00</b>
7	- Auszahlungen für den Erwerb von Grundstücken und Gebäuden	0,00	0,00	0,00	0,00	0,00	0,00
8	- Auszahlungen für Baumaßnahmen	0,00	0,00	0,00	0,00	0,00	0,00
9	- Auszahlungen für den Erwerb von beweglichem Anlagevermögen	0,00	0,00	0,00	0,00	0,00	0,00
10	- Auszahlungen für den Erwerb von Finanzanlagen	0,00	0,00	0,00	0,00	0,00	0,00
11	- Auszahlungen von aktivierbaren Zuwendungen	0,00	0,00	0,00	0,00	0,00	0,00
12	- Sonstige Investitionsauszahlungen	0,00	0,00	0,00	0,00	0,00	0,00
<b>13</b>	<b>= Summe (invest. Auszahlungen)</b>	<b>0,00</b>	<b>0,00</b>	<b>0,00</b>	<b>0,00</b>	<b>0,00</b>	<b>0,00</b>
<b>14</b>	<b>= Saldo aus Investitionstätigkeit (Einzahlungen./ Auszahlungen)</b>	<b>0,00</b>	<b>0,00</b>	<b>0,00</b>	<b>0,00</b>	<b>0,00</b>	<b>0,00</b>

## Jahresabschluss 2022

### Teilergebnisrechnung 11.531.04 Beteiligung Energie Rur-Erft GmbH & Co. KG

Stadt Schleiden

Nr.	Bezeichnung	Ergebnis 2021	Fortg. Ansatz 2022	davon Ermächtigungsbeträgen aus 2021	Ergebnis 2022	Vergleich Ansatz / Ergebnis	Ermächtigungsbeträgen in 2023
01	Steuern und ähnliche Abgaben	0,00	0,00	0,00	0,00	0,00	0,00
02	+ Zuwendungen und allgemeine Umlagen	0,00	0,00	0,00	0,00	0,00	0,00
03	+ Sonstige Transfererträge	0,00	0,00	0,00	0,00	0,00	0,00
04	+ Öffentlich-rechtliche Leistungsentgelte	0,00	0,00	0,00	0,00	0,00	0,00
05	+ Privatrechtliche Leistungsentgelte	0,00	0,00	0,00	0,00	0,00	0,00
06	+ Kostenerstattungen und Kostenumlagen	0,00	0,00	0,00	0,00	0,00	0,00
07	+ Sonstige ordentliche Erträge	0,00	0,00	0,00	0,00	0,00	0,00
08	+ Aktivierte Eigenleistungen	0,00	0,00	0,00	0,00	0,00	0,00
09	+/- Bestandsveränderungen	0,00	0,00	0,00	0,00	0,00	0,00
<b>10</b>	<b>= Ordentliche Erträge</b>	<b>0,00</b>	<b>0,00</b>	<b>0,00</b>	<b>0,00</b>	<b>0,00</b>	<b>0,00</b>
11	- Personalaufwendungen	-2.785,78	-7.300,00	0,00	-4.411,19	2.888,81	0,00
12	- Versorgungsaufwendungen	-2.655,35	-4.400,00	0,00	-2.720,72	1.679,28	0,00
13	- Aufwendungen für Sach- und Dienstleistungen	0,00	0,00	0,00	0,00	0,00	0,00
14	- Bilanzielle Abschreibungen	0,00	0,00	0,00	0,00	0,00	0,00
15	- Transferaufwendungen	0,00	0,00	0,00	0,00	0,00	0,00
16	- Sonstige ordentliche Aufwendungen	-69.340,62	-129.600,00	0,00	-50.714,98	78.885,02	0,00
<b>17</b>	<b>= Ordentliche Aufwendungen</b>	<b>-74.781,75</b>	<b>-141.300,00</b>	<b>0,00</b>	<b>-57.846,89</b>	<b>83.453,11</b>	<b>0,00</b>
<b>18</b>	<b>= Ordentliches Ergebnis (Zeilen 10 und 17)</b>	<b>-74.781,75</b>	<b>-141.300,00</b>	<b>0,00</b>	<b>-57.846,89</b>	<b>83.453,11</b>	<b>0,00</b>
19	+ Finanzerträge	257.400,00	300.000,00	0,00	257.396,95	-42.603,05	0,00
20	- Zinsen und sonstige Finanzaufwendungen	-792,00	0,00	0,00	0,00	0,00	0,00
<b>21</b>	<b>= Finanzergebnis (Zeilen 19 und 20)</b>	<b>256.608,00</b>	<b>300.000,00</b>	<b>0,00</b>	<b>257.396,95</b>	<b>-42.603,05</b>	<b>0,00</b>
<b>22</b>	<b>= Ergebnis der laufenden Verwaltungstätigkeit (Zeilen 18 und 21)</b>	<b>181.826,25</b>	<b>158.700,00</b>	<b>0,00</b>	<b>199.550,06</b>	<b>40.850,06</b>	<b>0,00</b>
23	+ Außerordentliche Erträge	0,00	0,00	0,00	0,00	0,00	0,00
24	- Außerordentliche Aufwendungen	0,00	0,00	0,00	0,00	0,00	0,00
<b>25</b>	<b>= Außerordentliches Ergebnis (Zeilen 23 und 24)</b>	<b>0,00</b>	<b>0,00</b>	<b>0,00</b>	<b>0,00</b>	<b>0,00</b>	<b>0,00</b>
<b>26</b>	<b>= Ergebnis -vor Berücksichtigung der int. Leistungsbez.- (Zeilen 22 und 25)</b>	<b>181.826,25</b>	<b>158.700,00</b>	<b>0,00</b>	<b>199.550,06</b>	<b>40.850,06</b>	<b>0,00</b>
27	+ Erträge aus internen Leistungsbeziehungen	0,00	0,00	0,00	0,00	0,00	0,00
28	- Aufwendungen aus internen Leistungsbeziehungen	-22.169,69	-22.500,00	0,00	-20.638,94	1.861,06	0,00
<b>29</b>	<b>= Teilergebnis (Zeilen 26,27,28)</b>	<b>159.656,56</b>	<b>136.200,00</b>	<b>0,00</b>	<b>178.911,12</b>	<b>42.711,12</b>	<b>0,00</b>

## Jahresabschluss 2022

### Teilfinanzrechnung 11.531.04 Beteiligung Energie Rur-Erft GmbH & Co. KG

Stadt Schleiden

Nr.	Bezeichnung	Ergebnis 2021	Fortg. Ansatz 2022	davon Ermächtigungsbeträgen aus 2021	Ergebnis 2022	Vergleich Ansatz / Ergebnis	Ermächtigungsbeträgen in 2023
01	Steuern und ähnliche Abgaben	0,00	0,00	0,00	0,00	0,00	0,00
02	+ Zuwendungen und allgemeine Umlagen	0,00	0,00	0,00	0,00	0,00	0,00
03	+ Sonstige Transfereinzahlungen	0,00	0,00	0,00	0,00	0,00	0,00
04	+ Öffentlich-rechtliche Leistungsentgelte	0,00	0,00	0,00	0,00	0,00	0,00
05	+ Privatrechtliche Leistungsentgelte	0,00	0,00	0,00	0,00	0,00	0,00
06	+ Kostenerstattungen, Kostenumlagen	0,00	0,00	0,00	0,00	0,00	0,00
07	+ Sonstige Einzahlungen	0,00	0,00	0,00	0,00	0,00	0,00
08	+ Zinsen und sonstige Finanzeinzahlungen	257.400,00	300.000,00	0,00	257.396,95	-42.603,05	0,00
<b>09</b>	<b>= Einzahlungen aus lfd. Verwaltungst.</b>	<b>257.400,00</b>	<b>300.000,00</b>	<b>0,00</b>	<b>257.396,95</b>	<b>-42.603,05</b>	<b>0,00</b>
10	- Personalauszahlungen	-2.554,77	-7.300,00	0,00	-4.626,18	2.673,82	0,00
11	- Versorgungsauszahlungen	-2.590,41	-4.400,00	0,00	-2.483,00	1.917,00	0,00
12	- Auszahlungen für Sach- und Dienstleistungen	0,00	0,00	0,00	0,00	0,00	0,00
13	- Zinsen und sonstige Finanzauszahlungen	0,00	0,00	0,00	0,00	0,00	0,00
14	- Transferauszahlungen	0,00	0,00	0,00	0,00	0,00	0,00
15	- Sonstige Auszahlungen	-226.649,05	-129.600,00	0,00	-48.762,72	80.837,28	0,00
<b>16</b>	<b>= Auszahlungen aus lfd. Verwaltungst.</b>	<b>-231.794,23</b>	<b>-141.300,00</b>	<b>0,00</b>	<b>-55.871,90</b>	<b>85.428,10</b>	<b>0,00</b>
<b>17</b>	<b>= Saldo aus lfd. Verwaltungstätigkeit (Zeilen 9 und 16)</b> <b>Investitionstätigkeit</b> <b>Einzahlungen</b>	<b>25.605,77</b>	<b>158.700,00</b>	<b>0,00</b>	<b>201.525,05</b>	<b>42.825,05</b>	<b>0,00</b>
1	+ Zuwendungen für Investitionsmaßnahmen	0,00	0,00	0,00	0,00	0,00	0,00
2	+ Einzahlungen aus der Veräußerung von Sachanlagen	0,00	0,00	0,00	0,00	0,00	0,00
3	+ Einzahlungen aus der Veräußerung von Finanzanlagen	0,00	0,00	0,00	0,00	0,00	0,00
4	+ Einzahlungen aus Beiträgen u.ä. Entgelten	0,00	0,00	0,00	0,00	0,00	0,00
5	+ Sonstige Investitionseinzahlungen	0,00	0,00	0,00	0,00	0,00	0,00
<b>6</b>	<b>= Summe (invest. Einzahlungen)</b> <b>Auszahlungen</b>	<b>0,00</b>	<b>0,00</b>	<b>0,00</b>	<b>0,00</b>	<b>0,00</b>	<b>0,00</b>
7	- Auszahlungen für den Erwerb von Grundstücken und Gebäuden	0,00	0,00	0,00	0,00	0,00	0,00
8	- Auszahlungen für Baumaßnahmen	0,00	0,00	0,00	0,00	0,00	0,00
9	- Auszahlungen für den Erwerb von beweglichem Anlagevermögen	0,00	0,00	0,00	0,00	0,00	0,00
10	- Auszahlungen für den Erwerb von Finanzanlagen	0,00	0,00	0,00	0,00	0,00	0,00
11	- Auszahlungen von aktivierbaren Zuwendungen	0,00	0,00	0,00	0,00	0,00	0,00
12	- Sonstige Investitionsauszahlungen	0,00	0,00	0,00	0,00	0,00	0,00
<b>13</b>	<b>= Summe (invest. Auszahlungen)</b>	<b>0,00</b>	<b>0,00</b>	<b>0,00</b>	<b>0,00</b>	<b>0,00</b>	<b>0,00</b>
<b>14</b>	<b>= Saldo aus Investitionstätigkeit (Einzahlungen./ Auszahlungen)</b>	<b>0,00</b>	<b>0,00</b>	<b>0,00</b>	<b>0,00</b>	<b>0,00</b>	<b>0,00</b>

## Jahresabschluss 2022

### Teilergebnisrechnung 11.531.05 Beteiligung Betreibergesell. WP Schöneiseiffen

Stadt Schleiden

Nr.	Bezeichnung	Ergebnis 2021	Fortg. Ansatz 2022	davon Ermächtigungsbeträgen aus 2021	Ergebnis 2022	Vergleich Ansatz / Ergebnis	Ermächtigungsbeträgen in 2023
01	Steuern und ähnliche Abgaben	0,00	0,00	0,00	0,00	0,00	0,00
02	+ Zuwendungen und allgemeine Umlagen	0,00	0,00	0,00	0,00	0,00	0,00
03	+ Sonstige Transfererträge	0,00	0,00	0,00	0,00	0,00	0,00
04	+ Öffentlich-rechtliche Leistungsentgelte	0,00	0,00	0,00	0,00	0,00	0,00
05	+ Privatrechtliche Leistungsentgelte	0,00	50.000,00	0,00	0,00	-50.000,00	0,00
06	+ Kostenerstattungen und Kostenumlagen	0,00	0,00	0,00	0,00	0,00	0,00
07	+ Sonstige ordentliche Erträge	0,00	0,00	0,00	0,00	0,00	0,00
08	+ Aktivierte Eigenleistungen	0,00	0,00	0,00	0,00	0,00	0,00
09	+/- Bestandsveränderungen	0,00	0,00	0,00	0,00	0,00	0,00
<b>10</b>	<b>= Ordentliche Erträge</b>	<b>0,00</b>	<b>50.000,00</b>	<b>0,00</b>	<b>0,00</b>	<b>-50.000,00</b>	<b>0,00</b>
11	- Personalaufwendungen	-1.931,16	-3.400,00	0,00	-2.923,40	476,60	0,00
12	- Versorgungsaufwendungen	-1.689,48	-3.100,00	0,00	-1.799,17	1.300,83	0,00
13	- Aufwendungen für Sach- und Dienstleistungen	0,00	0,00	0,00	0,00	0,00	0,00
14	- Bilanzielle Abschreibungen	0,00	0,00	0,00	0,00	0,00	0,00
15	- Transferaufwendungen	0,00	0,00	0,00	0,00	0,00	0,00
16	- Sonstige ordentliche Aufwendungen	-32.554,83	-2.200,00	0,00	-18.630,88	-16.430,88	0,00
<b>17</b>	<b>= Ordentliche Aufwendungen</b>	<b>-36.175,47</b>	<b>-8.700,00</b>	<b>0,00</b>	<b>-23.353,45</b>	<b>-14.653,45</b>	<b>0,00</b>
<b>18</b>	<b>= Ordentliches Ergebnis (Zeilen 10 und 17)</b>	<b>-36.175,47</b>	<b>41.300,00</b>	<b>0,00</b>	<b>-23.353,45</b>	<b>-64.653,45</b>	<b>0,00</b>
19	+ Finanzerträge	0,00	0,00	0,00	0,00	0,00	0,00
20	- Zinsen und sonstige Finanzaufwendungen	0,00	0,00	0,00	0,00	0,00	0,00
<b>21</b>	<b>= Finanzergebnis (Zeilen 19 und 20)</b>	<b>0,00</b>	<b>0,00</b>	<b>0,00</b>	<b>0,00</b>	<b>0,00</b>	<b>0,00</b>
<b>22</b>	<b>= Ergebnis der laufenden Verwaltungstätigkeit (Zeilen 18 und 21)</b>	<b>-36.175,47</b>	<b>41.300,00</b>	<b>0,00</b>	<b>-23.353,45</b>	<b>-64.653,45</b>	<b>0,00</b>
23	+ Außerordentliche Erträge	0,00	0,00	0,00	0,00	0,00	0,00
24	- Außerordentliche Aufwendungen	0,00	0,00	0,00	0,00	0,00	0,00
<b>25</b>	<b>= Außerordentliches Ergebnis (Zeilen 23 und 24)</b>	<b>0,00</b>	<b>0,00</b>	<b>0,00</b>	<b>0,00</b>	<b>0,00</b>	<b>0,00</b>
<b>26</b>	<b>= Ergebnis -vor Berücksichtigung der int. Leistungsbez.- (Zeilen 22 und 25)</b>	<b>-36.175,47</b>	<b>41.300,00</b>	<b>0,00</b>	<b>-23.353,45</b>	<b>-64.653,45</b>	<b>0,00</b>
27	+ Erträge aus internen Leistungsbeziehungen	0,00	0,00	0,00	0,00	0,00	0,00
28	- Aufwendungen aus internen Leistungsbeziehungen	0,00	0,00	0,00	0,00	0,00	0,00
<b>29</b>	<b>= Teilergebnis (Zeilen 26,27,28)</b>	<b>-36.175,47</b>	<b>41.300,00</b>	<b>0,00</b>	<b>-23.353,45</b>	<b>-64.653,45</b>	<b>0,00</b>

## Jahresabschluss 2022

### Teilfinanzrechnung 11.531.05 Beteiligung Betreibergesell. WP Schöneiseiffen

Stadt Schleiden

Nr.	Bezeichnung	Ergebnis 2021	Fortg. Ansatz 2022	davon Ermächtigungsbeträgen aus 2021	Ergebnis 2022	Vergleich Ansatz / Ergebnis	Ermächtigungsbeträgen in 2023
01	Steuern und ähnliche Abgaben	0,00	0,00	0,00	0,00	0,00	0,00
02	+ Zuwendungen und allgemeine Umlagen	0,00	0,00	0,00	0,00	0,00	0,00
03	+ Sonstige Transfereinzahlungen	0,00	0,00	0,00	0,00	0,00	0,00
04	+ Öffentlich-rechtliche Leistungsentgelte	0,00	0,00	0,00	0,00	0,00	0,00
05	+ Privatrechtliche Leistungsentgelte	0,00	50.000,00	0,00	0,00	-50.000,00	0,00
06	+ Kostenerstattungen, Kostenumlagen	0,00	0,00	0,00	0,00	0,00	0,00
07	+ Sonstige Einzahlungen	0,00	0,00	0,00	0,00	0,00	0,00
08	+ Zinsen und sonstige Finanzeinzahlungen	0,00	0,00	0,00	0,00	0,00	0,00
<b>09</b>	<b>= Einzahlungen aus lfd. Verwaltungst.</b>	<b>0,00</b>	<b>50.000,00</b>	<b>0,00</b>	<b>0,00</b>	<b>-50.000,00</b>	<b>0,00</b>
10	- Personalauszahlungen	-1.770,23	-3.400,00	0,00	-3.091,47	308,53	0,00
11	- Versorgungsauszahlungen	-1.645,98	-3.100,00	0,00	-1.649,25	1.450,75	0,00
12	- Auszahlungen für Sach- und Dienstleistungen	0,00	0,00	0,00	0,00	0,00	0,00
13	- Zinsen und sonstige Finanzauszahlungen	0,00	0,00	0,00	0,00	0,00	0,00
14	- Transferauszahlungen	0,00	0,00	0,00	0,00	0,00	0,00
15	- Sonstige Auszahlungen	-52.738,83	-2.200,00	0,00	-18.630,88	-16.430,88	0,00
<b>16</b>	<b>= Auszahlungen aus lfd. Verwaltungst.</b>	<b>-56.155,04</b>	<b>-8.700,00</b>	<b>0,00</b>	<b>-23.371,60</b>	<b>-14.671,60</b>	<b>0,00</b>
<b>17</b>	<b>= Saldo aus lfd. Verwaltungstätigkeit (Zeilen 9 und 16) Investitionstätigkeit Einzahlungen</b>	<b>-56.155,04</b>	<b>41.300,00</b>	<b>0,00</b>	<b>-23.371,60</b>	<b>-64.671,60</b>	<b>0,00</b>
1	+ Zuwendungen für Investitionsmaßnahmen	0,00	0,00	0,00	0,00	0,00	0,00
2	+ Einzahlungen aus der Veräußerung von Sachanlagen	0,00	0,00	0,00	0,00	0,00	0,00
3	+ Einzahlungen aus der Veräußerung von Finanzanlagen	0,00	0,00	0,00	0,00	0,00	0,00
4	+ Einzahlungen aus Beiträgen u.ä. Entgelten	0,00	0,00	0,00	0,00	0,00	0,00
5	+ Sonstige Investitionseinzahlungen	0,00	0,00	0,00	0,00	0,00	0,00
<b>6</b>	<b>= Summe (invest. Einzahlungen) Auszahlungen</b>	<b>0,00</b>	<b>0,00</b>	<b>0,00</b>	<b>0,00</b>	<b>0,00</b>	<b>0,00</b>
7	- Auszahlungen für den Erwerb von Grundstücken und Gebäuden	0,00	0,00	0,00	0,00	0,00	0,00
8	- Auszahlungen für Baumaßnahmen	0,00	0,00	0,00	0,00	0,00	0,00
9	- Auszahlungen für den Erwerb von beweglichem Anlagevermögen	0,00	0,00	0,00	0,00	0,00	0,00
10	- Auszahlungen für den Erwerb von Finanzanlagen	0,00	0,00	0,00	0,00	0,00	0,00
11	- Auszahlungen von aktivierbaren Zuwendungen	0,00	0,00	0,00	0,00	0,00	0,00
12	- Sonstige Investitionsauszahlungen	0,00	0,00	0,00	0,00	0,00	0,00
<b>13</b>	<b>= Summe (invest. Auszahlungen)</b>	<b>0,00</b>	<b>0,00</b>	<b>0,00</b>	<b>0,00</b>	<b>0,00</b>	<b>0,00</b>
<b>14</b>	<b>= Saldo aus Investitionstätigkeit (Einzahlungen./ Auszahlungen)</b>	<b>0,00</b>	<b>0,00</b>	<b>0,00</b>	<b>0,00</b>	<b>0,00</b>	<b>0,00</b>

## Jahresabschluss 2022

### Teilergebnisrechnung 11.532.01 Gasversorgung

Stadt Schleiden

Nr.	Bezeichnung	Ergebnis 2021	Fortg. Ansatz 2022	davon Ermächtigungsbeträgen aus 2021	Ergebnis 2022	Vergleich Ansatz / Ergebnis	Ermächtigungsbeträgen in 2023
01	Steuern und ähnliche Abgaben	0,00	0,00	0,00	0,00	0,00	0,00
02	+ Zuwendungen und allgemeine Umlagen	0,00	0,00	0,00	0,00	0,00	0,00
03	+ Sonstige Transfererträge	0,00	0,00	0,00	0,00	0,00	0,00
04	+ Öffentlich-rechtliche Leistungsentgelte	0,00	0,00	0,00	0,00	0,00	0,00
05	+ Privatrechtliche Leistungsentgelte	0,00	0,00	0,00	0,00	0,00	0,00
06	+ Kostenerstattungen und Kostenumlagen	0,00	0,00	0,00	0,00	0,00	0,00
07	+ Sonstige ordentliche Erträge	27.559,70	37.000,00	0,00	40.823,49	3.823,49	0,00
08	+ Aktivierte Eigenleistungen	0,00	0,00	0,00	0,00	0,00	0,00
09	+/- Bestandsveränderungen	0,00	0,00	0,00	0,00	0,00	0,00
<b>10</b>	<b>= Ordentliche Erträge</b>	<b>27.559,70</b>	<b>37.000,00</b>	<b>0,00</b>	<b>40.823,49</b>	<b>3.823,49</b>	<b>0,00</b>
11	- Personalaufwendungen	-1.683,34	-1.700,00	0,00	-2.332,59	-632,59	0,00
12	- Versorgungsaufwendungen	-1.582,18	-2.600,00	0,00	-1.717,21	882,79	0,00
13	- Aufwendungen für Sach- und Dienstleistungen	0,00	0,00	0,00	0,00	0,00	0,00
14	- Bilanzielle Abschreibungen	0,00	0,00	0,00	0,00	0,00	0,00
15	- Transferaufwendungen	0,00	0,00	0,00	0,00	0,00	0,00
16	- Sonstige ordentliche Aufwendungen	0,00	0,00	0,00	0,00	0,00	0,00
<b>17</b>	<b>= Ordentliche Aufwendungen</b>	<b>-3.265,52</b>	<b>-4.300,00</b>	<b>0,00</b>	<b>-4.049,80</b>	<b>250,20</b>	<b>0,00</b>
<b>18</b>	<b>= Ordentliches Ergebnis (Zeilen 10 und 17)</b>	<b>24.294,18</b>	<b>32.700,00</b>	<b>0,00</b>	<b>36.773,69</b>	<b>4.073,69</b>	<b>0,00</b>
19	+ Finanzerträge	0,00	0,00	0,00	0,00	0,00	0,00
20	- Zinsen und sonstige Finanzaufwendungen	0,00	0,00	0,00	0,00	0,00	0,00
<b>21</b>	<b>= Finanzergebnis (Zeilen 19 und 20)</b>	<b>0,00</b>	<b>0,00</b>	<b>0,00</b>	<b>0,00</b>	<b>0,00</b>	<b>0,00</b>
<b>22</b>	<b>= Ergebnis der laufenden Verwaltungstätigkeit (Zeilen 18 und 21)</b>	<b>24.294,18</b>	<b>32.700,00</b>	<b>0,00</b>	<b>36.773,69</b>	<b>4.073,69</b>	<b>0,00</b>
23	+ Außerordentliche Erträge	0,00	0,00	0,00	0,00	0,00	0,00
24	- Außerordentliche Aufwendungen	0,00	0,00	0,00	0,00	0,00	0,00
<b>25</b>	<b>= Außerordentliches Ergebnis (Zeilen 23 und 24)</b>	<b>0,00</b>	<b>0,00</b>	<b>0,00</b>	<b>0,00</b>	<b>0,00</b>	<b>0,00</b>
<b>26</b>	<b>= Ergebnis -vor Berücksichtigung der int. Leistungsbez.- (Zeilen 22 und 25)</b>	<b>24.294,18</b>	<b>32.700,00</b>	<b>0,00</b>	<b>36.773,69</b>	<b>4.073,69</b>	<b>0,00</b>
27	+ Erträge aus internen Leistungsbeziehungen	0,00	0,00	0,00	0,00	0,00	0,00
28	- Aufwendungen aus internen Leistungsbeziehungen	0,00	0,00	0,00	0,00	0,00	0,00
<b>29</b>	<b>= Teilergebnis (Zeilen 26,27,28)</b>	<b>24.294,18</b>	<b>32.700,00</b>	<b>0,00</b>	<b>36.773,69</b>	<b>4.073,69</b>	<b>0,00</b>

## Jahresabschluss 2022

Teilfinanzrechnung 11.532.01 Gasversorgung							
Stadt Schleiden							
Nr.	Bezeichnung	Ergebnis 2021	Fortg. Ansatz 2022	davon Ermächtigungsbeträgen aus 2021	Ergebnis 2022	Vergleich Ansatz / Ergebnis	Ermächtigungsbeträgen in 2023
01	Steuern und ähnliche Abgaben	0,00	0,00	0,00	0,00	0,00	0,00
02	+ Zuwendungen und allgemeine Umlagen	0,00	0,00	0,00	0,00	0,00	0,00
03	+ Sonstige Transfereinzahlungen	0,00	0,00	0,00	0,00	0,00	0,00
04	+ Öffentlich-rechtliche Leistungsentgelte	0,00	0,00	0,00	0,00	0,00	0,00
05	+ Privatrechtliche Leistungsentgelte	0,00	0,00	0,00	0,00	0,00	0,00
06	+ Kostenerstattungen, Kostenumlagen	0,00	0,00	0,00	0,00	0,00	0,00
07	+ Sonstige Einzahlungen	27.559,70	37.000,00	0,00	40.823,49	3.823,49	0,00
08	+ Zinsen und sonstige Finanzeinzahlungen	0,00	0,00	0,00	0,00	0,00	0,00
<b>09</b>	<b>= Einzahlungen aus lfd. Verwaltungst.</b>	<b>27.559,70</b>	<b>37.000,00</b>	<b>0,00</b>	<b>40.823,49</b>	<b>3.823,49</b>	<b>0,00</b>
10	- Personalauszahlungen	-1.544,24	-1.700,00	0,00	-2.484,49	-784,49	0,00
11	- Versorgungsauszahlungen	-1.541,08	-2.600,00	0,00	-1.578,50	1.021,50	0,00
12	- Auszahlungen für Sach- und Dienstleistungen	0,00	0,00	0,00	0,00	0,00	0,00
13	- Zinsen und sonstige Finanzauszahlungen	0,00	0,00	0,00	0,00	0,00	0,00
14	- Transferauszahlungen	0,00	0,00	0,00	0,00	0,00	0,00
15	- Sonstige Auszahlungen	0,00	0,00	0,00	0,00	0,00	0,00
<b>16</b>	<b>= Auszahlungen aus lfd. Verwaltungst.</b>	<b>-3.085,32</b>	<b>-4.300,00</b>	<b>0,00</b>	<b>-4.062,99</b>	<b>237,01</b>	<b>0,00</b>
<b>17</b>	<b>= Saldo aus lfd. Verwaltungstätigkeit (Zeilen 9 und 16)</b>	<b>24.474,38</b>	<b>32.700,00</b>	<b>0,00</b>	<b>36.760,50</b>	<b>4.060,50</b>	<b>0,00</b>
	<b>Investitionstätigkeit</b>						
	<b>Einzahlungen</b>						
1	+ Zuwendungen für Investitionsmaßnahmen	0,00	0,00	0,00	0,00	0,00	0,00
2	+ Einzahlungen aus der Veräußerung von Sachanlagen	0,00	0,00	0,00	0,00	0,00	0,00
3	+ Einzahlungen aus der Veräußerung von Finanzanlagen	0,00	0,00	0,00	0,00	0,00	0,00
4	+ Einzahlungen aus Beiträgen u.ä. Entgelten	0,00	0,00	0,00	0,00	0,00	0,00
5	+ Sonstige Investitionseinzahlungen	0,00	0,00	0,00	0,00	0,00	0,00
<b>6</b>	<b>= Summe (invest. Einzahlungen)</b>	<b>0,00</b>	<b>0,00</b>	<b>0,00</b>	<b>0,00</b>	<b>0,00</b>	<b>0,00</b>
	<b>Auszahlungen</b>						
7	- Auszahlungen für den Erwerb von Grundstücken und Gebäuden	0,00	0,00	0,00	0,00	0,00	0,00
8	- Auszahlungen für Baumaßnahmen	0,00	0,00	0,00	0,00	0,00	0,00
9	- Auszahlungen für den Erwerb von beweglichem Anlagevermögen	0,00	0,00	0,00	0,00	0,00	0,00
10	- Auszahlungen für den Erwerb von Finanzanlagen	0,00	0,00	0,00	0,00	0,00	0,00
11	- Auszahlungen von aktivierbaren Zuwendungen	0,00	0,00	0,00	0,00	0,00	0,00
12	- Sonstige Investitionsauszahlungen	0,00	0,00	0,00	0,00	0,00	0,00
<b>13</b>	<b>= Summe (invest. Auszahlungen)</b>	<b>0,00</b>	<b>0,00</b>	<b>0,00</b>	<b>0,00</b>	<b>0,00</b>	<b>0,00</b>
<b>14</b>	<b>= Saldo aus Investitionstätigkeit (Einzahlungen./ Auszahlungen)</b>	<b>0,00</b>	<b>0,00</b>	<b>0,00</b>	<b>0,00</b>	<b>0,00</b>	<b>0,00</b>

## Jahresabschluss 2022

### Teilergebnisrechnung 11.533.01 Wasserversorgung

Stadt Schleiden

Nr.	Bezeichnung	Ergebnis 2021	Fortg. Ansatz 2022	davon Ermächtigungsbeträgen aus 2021	Ergebnis 2022	Vergleich Ansatz / Ergebnis	Ermächtigungsbeträgen in 2023
01	Steuern und ähnliche Abgaben	0,00	0,00	0,00	0,00	0,00	0,00
02	+ Zuwendungen und allgemeine Umlagen	0,00	0,00	0,00	0,00	0,00	0,00
03	+ Sonstige Transfererträge	0,00	0,00	0,00	0,00	0,00	0,00
04	+ Öffentlich-rechtliche Leistungsentgelte	0,00	0,00	0,00	0,00	0,00	0,00
05	+ Privatrechtliche Leistungsentgelte	0,00	0,00	0,00	0,00	0,00	0,00
06	+ Kostenerstattungen und Kostenumlagen	0,00	100,00	0,00	0,00	-100,00	0,00
07	+ Sonstige ordentliche Erträge	0,00	0,00	0,00	0,00	0,00	0,00
08	+ Aktivierte Eigenleistungen	0,00	0,00	0,00	0,00	0,00	0,00
09	+/- Bestandsveränderungen	0,00	0,00	0,00	0,00	0,00	0,00
<b>10</b>	<b>= Ordentliche Erträge</b>	<b>0,00</b>	<b>100,00</b>	<b>0,00</b>	<b>0,00</b>	<b>-100,00</b>	<b>0,00</b>
11	- Personalaufwendungen	-1.102,41	-1.100,00	0,00	-1.153,45	-53,45	0,00
12	- Versorgungsaufwendungen	-1.073,17	-1.800,00	0,00	-1.006,32	793,68	0,00
13	- Aufwendungen für Sach- und Dienstleistungen	0,00	0,00	0,00	0,00	0,00	0,00
14	- Bilanzielle Abschreibungen	0,00	0,00	0,00	0,00	0,00	0,00
15	- Transferaufwendungen	0,00	0,00	0,00	0,00	0,00	0,00
16	- Sonstige ordentliche Aufwendungen	0,00	0,00	0,00	0,00	0,00	0,00
<b>17</b>	<b>= Ordentliche Aufwendungen</b>	<b>-2.175,58</b>	<b>-2.900,00</b>	<b>0,00</b>	<b>-2.159,77</b>	<b>740,23</b>	<b>0,00</b>
<b>18</b>	<b>= Ordentliches Ergebnis (Zeilen 10 und 17)</b>	<b>-2.175,58</b>	<b>-2.800,00</b>	<b>0,00</b>	<b>-2.159,77</b>	<b>640,23</b>	<b>0,00</b>
19	+ Finanzerträge	0,00	0,00	0,00	0,00	0,00	0,00
20	- Zinsen und sonstige Finanzaufwendungen	0,00	0,00	0,00	0,00	0,00	0,00
<b>21</b>	<b>= Finanzergebnis (Zeilen 19 und 20)</b>	<b>0,00</b>	<b>0,00</b>	<b>0,00</b>	<b>0,00</b>	<b>0,00</b>	<b>0,00</b>
<b>22</b>	<b>= Ergebnis der laufenden Verwaltungstätigkeit (Zeilen 18 und 21)</b>	<b>-2.175,58</b>	<b>-2.800,00</b>	<b>0,00</b>	<b>-2.159,77</b>	<b>640,23</b>	<b>0,00</b>
23	+ Außerordentliche Erträge	0,00	0,00	0,00	0,00	0,00	0,00
24	- Außerordentliche Aufwendungen	0,00	0,00	0,00	0,00	0,00	0,00
<b>25</b>	<b>= Außerordentliches Ergebnis (Zeilen 23 und 24)</b>	<b>0,00</b>	<b>0,00</b>	<b>0,00</b>	<b>0,00</b>	<b>0,00</b>	<b>0,00</b>
<b>26</b>	<b>= Ergebnis -vor Berücksichtigung der int. Leistungsbez.- (Zeilen 22 und 25)</b>	<b>-2.175,58</b>	<b>-2.800,00</b>	<b>0,00</b>	<b>-2.159,77</b>	<b>640,23</b>	<b>0,00</b>
27	+ Erträge aus internen Leistungsbeziehungen	0,00	0,00	0,00	0,00	0,00	0,00
28	- Aufwendungen aus internen Leistungsbeziehungen	0,00	0,00	0,00	0,00	0,00	0,00
<b>29</b>	<b>= Teilergebnis (Zeilen 26,27,28)</b>	<b>-2.175,58</b>	<b>-2.800,00</b>	<b>0,00</b>	<b>-2.159,77</b>	<b>640,23</b>	<b>0,00</b>



## Jahresabschluss 2022

<b>Teilfinanzrechnung 11.533.01 Wasserversorgung</b>							
Stadt Schleiden							
Nr.	Bezeichnung	Ergebnis 2021	Fortg. Ansatz 2022	davon Ermächtigungsbeträgen aus 2021	Ergebnis 2022	Vergleich Ansatz / Ergebnis	Ermächtigungsbeträgen in 2023
01	Steuern und ähnliche Abgaben	0,00	0,00	0,00	0,00	0,00	0,00
02	+ Zuwendungen und allgemeine Umlagen	0,00	0,00	0,00	0,00	0,00	0,00
03	+ Sonstige Transfereinzahlungen	0,00	0,00	0,00	0,00	0,00	0,00
04	+ Öffentlich-rechtliche Leistungsentgelte	0,00	0,00	0,00	0,00	0,00	0,00
05	+ Privatrechtliche Leistungsentgelte	0,00	0,00	0,00	0,00	0,00	0,00
06	+ Kostenerstattungen, Kostenumlagen	0,00	100,00	0,00	0,00	-100,00	0,00
07	+ Sonstige Einzahlungen	0,00	0,00	0,00	0,00	0,00	0,00
08	+ Zinsen und sonstige Finanzeinzahlungen	0,00	0,00	0,00	0,00	0,00	0,00
<b>09</b>	<b>= Einzahlungen aus lfd. Verwaltungst.</b>	<b>0,00</b>	<b>100,00</b>	<b>0,00</b>	<b>0,00</b>	<b>-100,00</b>	<b>0,00</b>
10	- Personalauszahlungen	-1.010,55	-1.100,00	0,00	-1.219,60	-119,60	0,00
11	- Versorgungsauszahlungen	-1.049,32	-1.800,00	0,00	-906,21	893,79	0,00
12	- Auszahlungen für Sach- und Dienstleistungen	0,00	0,00	0,00	0,00	0,00	0,00
13	- Zinsen und sonstige Finanzauszahlungen	0,00	0,00	0,00	0,00	0,00	0,00
14	- Transferauszahlungen	0,00	0,00	0,00	0,00	0,00	0,00
15	- Sonstige Auszahlungen	0,00	0,00	0,00	0,00	0,00	0,00
<b>16</b>	<b>= Auszahlungen aus lfd. Verwaltungst.</b>	<b>-2.059,87</b>	<b>-2.900,00</b>	<b>0,00</b>	<b>-2.125,81</b>	<b>774,19</b>	<b>0,00</b>
<b>17</b>	<b>= Saldo aus lfd. Verwaltungstätigkeit (Zeilen 9 und 16)</b> <b>Investitionstätigkeit</b> <b>Einzahlungen</b>	<b>-2.059,87</b>	<b>-2.800,00</b>	<b>0,00</b>	<b>-2.125,81</b>	<b>674,19</b>	<b>0,00</b>
1	+ Zuwendungen für Investitionsmaßnahmen	0,00	0,00	0,00	0,00	0,00	0,00
2	+ Einzahlungen aus der Veräußerung von Sachanlagen	0,00	0,00	0,00	0,00	0,00	0,00
3	+ Einzahlungen aus der Veräußerung von Finanzanlagen	0,00	0,00	0,00	0,00	0,00	0,00
4	+ Einzahlungen aus Beiträgen u.ä. Entgelten	0,00	0,00	0,00	0,00	0,00	0,00
5	+ Sonstige Investitionseinzahlungen	0,00	0,00	0,00	0,00	0,00	0,00
<b>6</b>	<b>= Summe (invest. Einzahlungen)</b> <b>Auszahlungen</b>	<b>0,00</b>	<b>0,00</b>	<b>0,00</b>	<b>0,00</b>	<b>0,00</b>	<b>0,00</b>
7	- Auszahlungen für den Erwerb von Grundstücken und Gebäuden	0,00	0,00	0,00	0,00	0,00	0,00
8	- Auszahlungen für Baumaßnahmen	0,00	0,00	0,00	0,00	0,00	0,00
9	- Auszahlungen für den Erwerb von beweglichem Anlagevermögen	0,00	0,00	0,00	0,00	0,00	0,00
10	- Auszahlungen für den Erwerb von Finanzanlagen	0,00	0,00	0,00	0,00	0,00	0,00
11	- Auszahlungen von aktivierbaren Zuwendungen	0,00	0,00	0,00	0,00	0,00	0,00
12	- Sonstige Investitionsauszahlungen	0,00	0,00	0,00	0,00	0,00	0,00
<b>13</b>	<b>= Summe (invest. Auszahlungen)</b>	<b>0,00</b>	<b>0,00</b>	<b>0,00</b>	<b>0,00</b>	<b>0,00</b>	<b>0,00</b>
<b>14</b>	<b>= Saldo aus Investitionstätigkeit (Einzahlungen./ Auszahlungen)</b>	<b>0,00</b>	<b>0,00</b>	<b>0,00</b>	<b>0,00</b>	<b>0,00</b>	<b>0,00</b>

## Jahresabschluss 2022

<b>Teilergebnisrechnung 11.536.01 Breitbandversorgung</b>							
Stadt Schleiden							
Nr.	Bezeichnung	Ergebnis 2021	Fortg. Ansatz 2022	davon Ermächtigungsbeträgen aus 2021	Ergebnis 2022	Vergleich Ansatz / Ergebnis	Ermächtigungsbeträgen in 2023
01	Steuern und ähnliche Abgaben	0,00	0,00	0,00	0,00	0,00	0,00
02	+ Zuwendungen und allgemeine Umlagen	29.245,19	69.300,00	0,00	10.949,43	-58.350,57	0,00
03	+ Sonstige Transfererträge	0,00	0,00	0,00	0,00	0,00	0,00
04	+ Öffentlich-rechtliche Leistungsentgelte	0,00	0,00	0,00	0,00	0,00	0,00
05	+ Privatrechtliche Leistungsentgelte	0,00	0,00	0,00	0,00	0,00	0,00
06	+ Kostenerstattungen und Kostenumlagen	0,00	0,00	0,00	0,00	0,00	0,00
07	+ Sonstige ordentliche Erträge	0,00	0,00	0,00	0,00	0,00	0,00
08	+ Aktivierte Eigenleistungen	0,00	0,00	0,00	0,00	0,00	0,00
09	+/- Bestandsveränderungen	0,00	0,00	0,00	0,00	0,00	0,00
<b>10</b>	<b>= Ordentliche Erträge</b>	<b>29.245,19</b>	<b>69.300,00</b>	<b>0,00</b>	<b>10.949,43</b>	<b>-58.350,57</b>	<b>0,00</b>
11	- Personalaufwendungen	-8.620,14	-6.700,00	0,00	-9.396,16	-2.696,16	0,00
12	- Versorgungsaufwendungen	0,00	-3.300,00	0,00	-2.057,67	1.242,33	0,00
13	- Aufwendungen für Sach- und Dienstleistungen	0,00	0,00	0,00	0,00	0,00	0,00
14	- Bilanzielle Abschreibungen	0,00	0,00	0,00	0,00	0,00	0,00
15	- Transferaufwendungen	-32.814,76	-77.000,00	0,00	-12.229,89	64.770,11	0,00
16	- Sonstige ordentliche Aufwendungen	0,00	0,00	0,00	0,00	0,00	0,00
<b>17</b>	<b>= Ordentliche Aufwendungen</b>	<b>-41.434,90</b>	<b>-87.000,00</b>	<b>0,00</b>	<b>-23.683,72</b>	<b>63.316,28</b>	<b>0,00</b>
<b>18</b>	<b>= Ordentliches Ergebnis (Zeilen 10 und 17)</b>	<b>-12.189,71</b>	<b>-17.700,00</b>	<b>0,00</b>	<b>-12.734,29</b>	<b>4.965,71</b>	<b>0,00</b>
19	+ Finanzerträge	0,00	0,00	0,00	0,00	0,00	0,00
20	- Zinsen und sonstige Finanzaufwendungen	0,00	0,00	0,00	0,00	0,00	0,00
<b>21</b>	<b>= Finanzergebnis (Zeilen 19 und 20)</b>	<b>0,00</b>	<b>0,00</b>	<b>0,00</b>	<b>0,00</b>	<b>0,00</b>	<b>0,00</b>
<b>22</b>	<b>= Ergebnis der laufenden Verwaltungstätigkeit (Zeilen 18 und 21)</b>	<b>-12.189,71</b>	<b>-17.700,00</b>	<b>0,00</b>	<b>-12.734,29</b>	<b>4.965,71</b>	<b>0,00</b>
23	+ Außerordentliche Erträge	0,00	0,00	0,00	0,00	0,00	0,00
24	- Außerordentliche Aufwendungen	0,00	0,00	0,00	0,00	0,00	0,00
<b>25</b>	<b>= Außerordentliches Ergebnis (Zeilen 23 und 24)</b>	<b>0,00</b>	<b>0,00</b>	<b>0,00</b>	<b>0,00</b>	<b>0,00</b>	<b>0,00</b>
<b>26</b>	<b>= Ergebnis -vor Berücksichtigung der int. Leistungsbez.- (Zeilen 22 und 25)</b>	<b>-12.189,71</b>	<b>-17.700,00</b>	<b>0,00</b>	<b>-12.734,29</b>	<b>4.965,71</b>	<b>0,00</b>
27	+ Erträge aus internen Leistungsbeziehungen	0,00	0,00	0,00	0,00	0,00	0,00
28	- Aufwendungen aus internen Leistungsbeziehungen	0,00	0,00	0,00	0,00	0,00	0,00
<b>29</b>	<b>= Teilergebnis (Zeilen 26,27,28)</b>	<b>-12.189,71</b>	<b>-17.700,00</b>	<b>0,00</b>	<b>-12.734,29</b>	<b>4.965,71</b>	<b>0,00</b>

## Jahresabschluss 2022

### Teilfinanzrechnung 11.536.01 Breitbandversorgung

Stadt Schleiden

Nr.	Bezeichnung	Ergebnis 2021	Fortg. Ansatz 2022	davon Ermächtigungsbeträgen aus 2021	Ergebnis 2022	Vergleich Ansatz / Ergebnis	Ermächtigungsbeträgen in 2023
01	Steuern und ähnliche Abgaben	0,00	0,00	0,00	0,00	0,00	0,00
02	+ Zuwendungen und allgemeine Umlagen	0,00	0,00	0,00	0,00	0,00	0,00
03	+ Sonstige Transfereinzahlungen	0,00	0,00	0,00	0,00	0,00	0,00
04	+ Öffentlich-rechtliche Leistungsentgelte	0,00	0,00	0,00	0,00	0,00	0,00
05	+ Privatrechtliche Leistungsentgelte	0,00	0,00	0,00	0,00	0,00	0,00
06	+ Kostenerstattungen, Kostenumlagen	0,00	0,00	0,00	0,00	0,00	0,00
07	+ Sonstige Einzahlungen	0,00	0,00	0,00	0,00	0,00	0,00
08	+ Zinsen und sonstige Finanzeinzahlungen	0,00	0,00	0,00	0,00	0,00	0,00
<b>09</b>	<b>= Einzahlungen aus lfd. Verwaltungst.</b>	<b>0,00</b>	<b>0,00</b>	<b>0,00</b>	<b>0,00</b>	<b>0,00</b>	<b>0,00</b>
10	- Personalauszahlungen	-8.365,34	-6.700,00	0,00	-9.559,03	-2.859,03	0,00
11	- Versorgungsauszahlungen	0,00	-3.300,00	0,00	-2.060,40	1.239,60	0,00
12	- Auszahlungen für Sach- und Dienstleistungen	0,00	0,00	0,00	0,00	0,00	0,00
13	- Zinsen und sonstige Finanzauszahlungen	0,00	0,00	0,00	0,00	0,00	0,00
14	- Transferauszahlungen	0,00	0,00	0,00	0,00	0,00	0,00
15	- Sonstige Auszahlungen	0,00	0,00	0,00	0,00	0,00	0,00
<b>16</b>	<b>= Auszahlungen aus lfd. Verwaltungst.</b>	<b>-8.365,34</b>	<b>-10.000,00</b>	<b>0,00</b>	<b>-11.619,43</b>	<b>-1.619,43</b>	<b>0,00</b>
<b>17</b>	<b>= Saldo aus lfd. Verwaltungstätigkeit (Zeilen 9 und 16)</b> <b>Investitionstätigkeit</b> <b>Einzahlungen</b>	<b>-8.365,34</b>	<b>-10.000,00</b>	<b>0,00</b>	<b>-11.619,43</b>	<b>-1.619,43</b>	<b>0,00</b>
1	+ Zuwendungen für Investitionsmaßnahmen	0,00	0,00	0,00	0,00	0,00	0,00
2	+ Einzahlungen aus der Veräußerung von Sachanlagen	0,00	0,00	0,00	0,00	0,00	0,00
3	+ Einzahlungen aus der Veräußerung von Finanzanlagen	0,00	0,00	0,00	0,00	0,00	0,00
4	+ Einzahlungen aus Beiträgen u.ä. Entgelten	0,00	0,00	0,00	0,00	0,00	0,00
5	+ Sonstige Investitionseinzahlungen	0,00	0,00	0,00	0,00	0,00	0,00
<b>6</b>	<b>= Summe (invest. Einzahlungen)</b> <b>Auszahlungen</b>	<b>0,00</b>	<b>0,00</b>	<b>0,00</b>	<b>0,00</b>	<b>0,00</b>	<b>0,00</b>
7	- Auszahlungen für den Erwerb von Grundstücken und Gebäuden	0,00	0,00	0,00	0,00	0,00	0,00
8	- Auszahlungen für Baumaßnahmen	0,00	0,00	0,00	0,00	0,00	0,00
9	- Auszahlungen für den Erwerb von beweglichem Anlagevermögen	0,00	0,00	0,00	0,00	0,00	0,00
10	- Auszahlungen für den Erwerb von Finanzanlagen	0,00	0,00	0,00	0,00	0,00	0,00
11	- Auszahlungen von aktivierbaren Zuwendungen	0,00	0,00	0,00	0,00	0,00	0,00
12	- Sonstige Investitionsauszahlungen	0,00	0,00	0,00	0,00	0,00	0,00
<b>13</b>	<b>= Summe (invest. Auszahlungen)</b>	<b>0,00</b>	<b>0,00</b>	<b>0,00</b>	<b>0,00</b>	<b>0,00</b>	<b>0,00</b>
<b>14</b>	<b>= Saldo aus Investitionstätigkeit (Einzahlungen./ Auszahlungen)</b>	<b>0,00</b>	<b>0,00</b>	<b>0,00</b>	<b>0,00</b>	<b>0,00</b>	<b>0,00</b>

## Jahresabschluss 2022

### Teilergebnisrechnung 11.537.01 Abfallwirtschaft

Stadt Schleiden

Nr.	Bezeichnung	Ergebnis 2021	Fortg. Ansatz 2022	davon Ermächtigungsbeträgen aus 2021	Ergebnis 2022	Vergleich Ansatz / Ergebnis	Ermächtigungsbeträgen in 2023
01	Steuern und ähnliche Abgaben	0,00	0,00	0,00	0,00	0,00	0,00
02	+ Zuwendungen und allgemeine Umlagen	0,00	0,00	0,00	1.074,68	1.074,68	0,00
03	+ Sonstige Transfererträge	0,00	0,00	0,00	0,00	0,00	0,00
04	+ Öffentlich-rechtliche Leistungsentgelte	967.994,74	1.240.200,00	0,00	1.117.379,52	-122.820,48	0,00
05	+ Privatrechtliche Leistungsentgelte	178.996,05	63.000,00	0,00	133.441,00	70.441,00	0,00
06	+ Kostenerstattungen und Kostenumlagen	15.206,46	15.000,00	0,00	0,00	-15.000,00	0,00
07	+ Sonstige ordentliche Erträge	0,00	0,00	0,00	0,00	0,00	0,00
08	+ Aktivierte Eigenleistungen	0,00	0,00	0,00	0,00	0,00	0,00
09	+/- Bestandsveränderungen	0,00	0,00	0,00	0,00	0,00	0,00
<b>10</b>	<b>= Ordentliche Erträge</b>	<b>1.162.197,25</b>	<b>1.318.200,00</b>	<b>0,00</b>	<b>1.251.895,20</b>	<b>-66.304,80</b>	<b>0,00</b>
11	- Personalaufwendungen	-24.233,83	-28.200,00	0,00	-87.260,31	-59.060,31	0,00
12	- Versorgungsaufwendungen	0,00	0,00	0,00	0,00	0,00	0,00
13	- Aufwendungen für Sach- und Dienstleistungen	-849.748,35	-1.083.500,00	0,00	-909.339,63	174.160,37	0,00
14	- Bilanzielle Abschreibungen	0,00	0,00	0,00	-1.074,68	-1.074,68	0,00
15	- Transferaufwendungen	0,00	0,00	0,00	0,00	0,00	0,00
16	- Sonstige ordentliche Aufwendungen	-7.378,41	-35.200,00	0,00	-9.800,61	25.399,39	0,00
<b>17</b>	<b>= Ordentliche Aufwendungen</b>	<b>-881.360,59</b>	<b>-1.146.900,00</b>	<b>0,00</b>	<b>-1.007.475,23</b>	<b>139.424,77</b>	<b>0,00</b>
<b>18</b>	<b>= Ordentliches Ergebnis (Zeilen 10 und 17)</b>	<b>280.836,66</b>	<b>171.300,00</b>	<b>0,00</b>	<b>244.419,97</b>	<b>73.119,97</b>	<b>0,00</b>
19	+ Finanzerträge	0,00	0,00	0,00	0,00	0,00	0,00
20	- Zinsen und sonstige Finanzaufwendungen	0,00	0,00	0,00	0,00	0,00	0,00
<b>21</b>	<b>= Finanzergebnis (Zeilen 19 und 20)</b>	<b>0,00</b>	<b>0,00</b>	<b>0,00</b>	<b>0,00</b>	<b>0,00</b>	<b>0,00</b>
<b>22</b>	<b>= Ergebnis der laufenden Verwaltungstätigkeit (Zeilen 18 und 21)</b>	<b>280.836,66</b>	<b>171.300,00</b>	<b>0,00</b>	<b>244.419,97</b>	<b>73.119,97</b>	<b>0,00</b>
23	+ Außerordentliche Erträge	1.249.556,76	0,00	0,00	4.592.680,25	4.592.680,25	0,00
24	- Außerordentliche Aufwendungen	-1.249.625,60	0,00	0,00	-4.593.918,22	-4.593.918,22	0,00
<b>25</b>	<b>= Außerordentliches Ergebnis (Zeilen 23 und 24)</b>	<b>-68,84</b>	<b>0,00</b>	<b>0,00</b>	<b>-1.237,97</b>	<b>-1.237,97</b>	<b>0,00</b>
<b>26</b>	<b>= Ergebnis -vor Berücksichtigung der int. Leistungsbez.- (Zeilen 22 und 25)</b>	<b>280.767,82</b>	<b>171.300,00</b>	<b>0,00</b>	<b>243.182,00</b>	<b>71.882,00</b>	<b>0,00</b>
27	+ Erträge aus internen Leistungsbeziehungen	23.962,17	18.500,00	0,00	31.861,08	13.361,08	0,00
28	- Aufwendungen aus internen Leistungsbeziehungen	-135.466,78	-155.200,00	0,00	-177.960,99	-22.760,99	0,00
<b>29</b>	<b>= Teilergebnis (Zeilen 26,27,28)</b>	<b>169.263,21</b>	<b>34.600,00</b>	<b>0,00</b>	<b>97.082,09</b>	<b>62.482,09</b>	<b>0,00</b>

## Jahresabschluss 2022

<b>Teilfinanzrechnung 11.537.01 Abfallwirtschaft</b>							
Stadt Schleiden							
Nr.	Bezeichnung	Ergebnis 2021	Fortg. Ansatz 2022	davon Ermächtigungsbeträgen aus 2021	Ergebnis 2022	Vergleich Ansatz / Ergebnis	Ermächtigungsbeträgen in 2023
01	Steuern und ähnliche Abgaben	0,00	0,00	0,00	0,00	0,00	0,00
02	+ Zuwendungen und allgemeine Umlagen	0,00	0,00	0,00	0,00	0,00	0,00
03	+ Sonstige Transfereinzahlungen	0,00	0,00	0,00	0,00	0,00	0,00
04	+ Öffentlich-rechtliche Leistungsentgelte	978.138,80	1.229.800,00	0,00	1.245.442,95	15.642,95	0,00
05	+ Privatrechtliche Leistungsentgelte	167.008,91	63.000,00	0,00	151.300,76	88.300,76	0,00
06	+ Kostenerstattungen, Kostenumlagen	15.112,85	15.000,00	0,00	7.603,23	-7.396,77	0,00
07	+ Sonstige Einzahlungen	710,29	12.000,00	0,00	5.824.062,53	5.812.062,53	0,00
08	+ Zinsen und sonstige Finanzeinzahlungen	0,00	0,00	0,00	0,00	0,00	0,00
<b>09</b>	<b>= Einzahlungen aus lfd. Verwaltungst.</b>	<b>1.160.970,85</b>	<b>1.319.800,00</b>	<b>0,00</b>	<b>7.228.409,47</b>	<b>5.908.609,47</b>	<b>0,00</b>
10	- Personalauszahlungen	-24.233,83	-28.200,00	0,00	-32.008,51	-3.808,51	0,00
11	- Versorgungsauszahlungen	0,00	0,00	0,00	0,00	0,00	0,00
12	- Auszahlungen für Sach- und Dienstleistungen	-797.001,69	-1.083.500,00	0,00	-923.435,03	160.064,97	0,00
13	- Zinsen und sonstige Finanzauszahlungen	0,00	0,00	0,00	0,00	0,00	0,00
14	- Transferauszahlungen	0,00	0,00	0,00	0,00	0,00	0,00
15	- Sonstige Auszahlungen	-2.837.976,44	-35.200,00	0,00	-3.038.770,15	-3.003.570,15	0,00
<b>16</b>	<b>= Auszahlungen aus lfd. Verwaltungst.</b>	<b>-3.659.211,96</b>	<b>-1.146.900,00</b>	<b>0,00</b>	<b>-3.994.213,69</b>	<b>-2.847.313,69</b>	<b>0,00</b>
<b>17</b>	<b>= Saldo aus lfd. Verwaltungstätigkeit (Zeilen 9 und 16)</b>	<b>-2.498.241,11</b>	<b>172.900,00</b>	<b>0,00</b>	<b>3.234.195,78</b>	<b>3.061.295,78</b>	<b>0,00</b>
	<b>Investitionstätigkeit</b>						
	<b>Einzahlungen</b>						
1	+ Zuwendungen für Investitionsmaßnahmen	0,00	0,00	0,00	0,00	0,00	0,00
2	+ Einzahlungen aus der Veräußerung von Sachanlagen	0,00	0,00	0,00	0,00	0,00	0,00
3	+ Einzahlungen aus der Veräußerung von Finanzanlagen	0,00	0,00	0,00	0,00	0,00	0,00
4	+ Einzahlungen aus Beiträgen u.ä. Entgelten	0,00	0,00	0,00	0,00	0,00	0,00
5	+ Sonstige Investitionseinzahlungen	0,00	0,00	0,00	0,00	0,00	0,00
<b>6</b>	<b>= Summe (invest. Einzahlungen)</b>	<b>0,00</b>	<b>0,00</b>	<b>0,00</b>	<b>0,00</b>	<b>0,00</b>	<b>0,00</b>
	<b>Auszahlungen</b>						
7	- Auszahlungen für den Erwerb von Grundstücken und Gebäuden	0,00	0,00	0,00	0,00	0,00	0,00
8	- Auszahlungen für Baumaßnahmen	0,00	0,00	0,00	0,00	0,00	0,00
9	- Auszahlungen für den Erwerb von beweglichem Anlagevermögen	0,00	-5.500,00	0,00	-6.517,58	-1.017,58	0,00
10	- Auszahlungen für den Erwerb von Finanzanlagen	0,00	0,00	0,00	0,00	0,00	0,00
11	- Auszahlungen von aktivierbaren Zuwendungen	0,00	0,00	0,00	0,00	0,00	0,00
12	- Sonstige Investitionsauszahlungen	0,00	0,00	0,00	0,00	0,00	0,00
<b>13</b>	<b>= Summe (invest. Auszahlungen)</b>	<b>0,00</b>	<b>-5.500,00</b>	<b>0,00</b>	<b>-6.517,58</b>	<b>-1.017,58</b>	<b>0,00</b>
<b>14</b>	<b>= Saldo aus Investitionstätigkeit (Einzahlungen./Auszahlungen)</b>	<b>0,00</b>	<b>-5.500,00</b>	<b>0,00</b>	<b>-6.517,58</b>	<b>-1.017,58</b>	<b>0,00</b>

## Jahresabschluss 2022

### Investitionen 11.537.01 Abfallwirtschaft

Stadt Schleiden

Nr. Bezeichnung	Jahres- ergebnis 2021	Ansatz 2022	Jahres- ergebnis 2022	Fortg. Ansatz 2022	Vergl. Fortg. Ansatz- Ergebnis 2022
I22-1-017 Einrichtung Software Waste Watcher	0,00	-4.000,00	-3.659,25	-3.659,25	0,00
26 - Auszahlungen für den Erwerb v. beweglichem Anla gevermögen	0,00	-4.000,00	-3.659,25	-3.659,25	0,00
I22-1-018 Einrichtung ABFALLPLUS App	0,00	-1.500,00	-2.858,33	-2.858,33	0,00
26 - Auszahlungen für den Erwerb v. beweglichem Anla gevermögen	0,00	-1.500,00	-2.858,33	-2.858,33	0,00
<b>Gesamtsumme</b>	<b>0,00</b>	<b>-5.500,00</b>	<b>-6.517,58</b>	<b>-6.517,58</b>	<b>0,00</b>

## Jahresabschluss 2022

### Teilergebnisrechnung 11.538.01 Abwasserbeseitigung

Stadt Schleiden

Nr.	Bezeichnung	Ergebnis 2021	Fortg. Ansatz 2022	davon Ermächtigungsbeträgen aus 2021	Ergebnis 2022	Vergleich Ansatz / Ergebnis	Ermächtigungsbeträgen in 2023
01	Steuern und ähnliche Abgaben	0,00	0,00	0,00	0,00	0,00	0,00
02	+ Zuwendungen und allgemeine Umlagen	278.407,17	269.000,00	0,00	278.319,34	9.319,34	0,00
03	+ Sonstige Transfererträge	0,00	0,00	0,00	0,00	0,00	0,00
04	+ Öffentlich-rechtliche Leistungsentgelte	4.431.578,34	4.506.700,00	0,00	4.152.023,57	-354.676,43	0,00
05	+ Privatrechtliche Leistungsentgelte	2.588,30	3.000,00	0,00	3.664,10	664,10	0,00
06	+ Kostenerstattungen und Kostenumlagen	0,00	0,00	0,00	0,00	0,00	0,00
07	+ Sonstige ordentliche Erträge	38.680,62	38.500,00	0,00	65.356,49	26.856,49	0,00
08	+ Aktivierte Eigenleistungen	0,00	0,00	0,00	0,00	0,00	0,00
09	+/- Bestandsveränderungen	0,00	0,00	0,00	0,00	0,00	0,00
<b>10</b>	<b>= Ordentliche Erträge</b>	<b>4.751.254,43</b>	<b>4.817.200,00</b>	<b>0,00</b>	<b>4.499.363,50</b>	<b>-317.836,50</b>	<b>0,00</b>
11	- Personalaufwendungen	-107.648,76	-106.600,00	0,00	-110.712,20	-4.112,20	0,00
12	- Versorgungsaufwendungen	0,00	0,00	0,00	0,00	0,00	0,00
13	- Aufwendungen für Sach- und Dienstleistungen	-203.414,19	-243.300,00	0,00	-157.513,22	85.786,78	0,00
14	- Bilanzielle Abschreibungen	-1.358.574,90	-1.370.000,00	0,00	-1.358.158,80	11.841,20	0,00
15	- Transferaufwendungen	-2.118.152,80	-2.080.000,00	0,00	-2.126.032,23	-46.032,23	0,00
16	- Sonstige ordentliche Aufwendungen	-15.944,62	-89.000,00	0,00	-131.616,55	-42.616,55	0,00
<b>17</b>	<b>= Ordentliche Aufwendungen</b>	<b>-3.803.735,27</b>	<b>-3.888.900,00</b>	<b>0,00</b>	<b>-3.884.033,00</b>	<b>4.867,00</b>	<b>0,00</b>
<b>18</b>	<b>= Ordentliches Ergebnis (Zeilen 10 und 17)</b>	<b>947.519,16</b>	<b>928.300,00</b>	<b>0,00</b>	<b>615.330,50</b>	<b>-312.969,50</b>	<b>0,00</b>
19	+ Finanzerträge	0,00	0,00	0,00	0,00	0,00	0,00
20	- Zinsen und sonstige Finanzaufwendungen	-1.706,83	0,00	0,00	0,00	0,00	0,00
<b>21</b>	<b>= Finanzergebnis (Zeilen 19 und 20)</b>	<b>-1.706,83</b>	<b>0,00</b>	<b>0,00</b>	<b>0,00</b>	<b>0,00</b>	<b>0,00</b>
<b>22</b>	<b>= Ergebnis der laufenden Verwaltungstätigkeit (Zeilen 18 und 21)</b>	<b>945.812,33</b>	<b>928.300,00</b>	<b>0,00</b>	<b>615.330,50</b>	<b>-312.969,50</b>	<b>0,00</b>
23	+ Außerordentliche Erträge	0,00	1.250.000,00	0,00	0,00	-1.250.000,00	0,00
24	- Außerordentliche Aufwendungen	0,00	-1.250.000,00	0,00	0,00	1.250.000,00	0,00
<b>25</b>	<b>= Außerordentliches Ergebnis (Zeilen 23 und 24)</b>	<b>0,00</b>	<b>0,00</b>	<b>0,00</b>	<b>0,00</b>	<b>0,00</b>	<b>0,00</b>
<b>26</b>	<b>= Ergebnis -vor Berücksichtigung der int. Leistungsbez.- (Zeilen 22 und 25)</b>	<b>945.812,33</b>	<b>928.300,00</b>	<b>0,00</b>	<b>615.330,50</b>	<b>-312.969,50</b>	<b>0,00</b>
27	+ Erträge aus internen Leistungsbeziehungen	571.187,30	593.000,00	0,00	585.863,54	-7.136,46	0,00
28	- Aufwendungen aus internen Leistungsbeziehungen	-149.687,30	-194.500,00	0,00	-215.102,01	-20.602,01	0,00
<b>29</b>	<b>= Teilergebnis (Zeilen 26,27,28)</b>	<b>1.367.312,33</b>	<b>1.326.800,00</b>	<b>0,00</b>	<b>986.092,03</b>	<b>-340.707,97</b>	<b>0,00</b>

## Jahresabschluss 2022

### Teilfinanzrechnung 11.538.01 Abwasserbeseitigung

Stadt Schleiden

Nr.	Bezeichnung	Ergebnis 2021	Fortg. Ansatz 2022	davon Ermächtigungsbeträgen aus 2021	Ergebnis 2022	Vergleich Ansatz / Ergebnis	Ermächtigungsbeträgen in 2023
01	Steuern und ähnliche Abgaben	0,00	0,00	0,00	0,00	0,00	0,00
02	+ Zuwendungen und allgemeine Umlagen	0,00	1.250.000,00	0,00	0,00	-1.250.000,00	0,00
03	+ Sonstige Transfereinzahlungen	0,00	0,00	0,00	0,00	0,00	0,00
04	+ Öffentlich-rechtliche Leistungsentgelte	3.918.988,34	3.965.100,00	0,00	3.676.133,99	-288.966,01	0,00
05	+ Privatrechtliche Leistungsentgelte	2.588,30	3.000,00	0,00	3.664,10	664,10	0,00
06	+ Kostenerstattungen, Kostenumlagen	0,00	0,00	0,00	0,00	0,00	0,00
07	+ Sonstige Einzahlungen	0,00	500,00	0,00	696,18	196,18	0,00
08	+ Zinsen und sonstige Finanzeinzahlungen	0,00	0,00	0,00	0,00	0,00	0,00
<b>09</b>	<b>= Einzahlungen aus lfd. Verwaltungst.</b>	<b>3.921.576,64</b>	<b>5.218.600,00</b>	<b>0,00</b>	<b>3.680.494,27</b>	<b>-1.538.105,73</b>	<b>0,00</b>
10	- Personalauszahlungen	-107.648,76	-106.600,00	0,00	-110.712,20	-4.112,20	0,00
11	- Versorgungsauszahlungen	0,00	0,00	0,00	0,00	0,00	0,00
12	- Auszahlungen für Sach- und Dienstleistungen	-206.232,62	-1.493.300,00	0,00	-145.879,52	1.347.420,48	0,00
13	- Zinsen und sonstige Finanzauszahlungen	0,00	0,00	0,00	0,00	0,00	0,00
14	- Transferauszahlungen	-1.916.605,12	-2.080.000,00	0,00	-2.126.032,23	-46.032,23	0,00
15	- Sonstige Auszahlungen	-81.492,51	-89.000,00	0,00	-72.851,00	16.149,00	0,00
<b>16</b>	<b>= Auszahlungen aus lfd. Verwaltungst.</b>	<b>-2.311.979,01</b>	<b>-3.768.900,00</b>	<b>0,00</b>	<b>-2.455.474,95</b>	<b>1.313.425,05</b>	<b>0,00</b>
<b>17</b>	<b>= Saldo aus lfd. Verwaltungstätigkeit (Zeilen 9 und 16)</b>	<b>1.609.597,63</b>	<b>1.449.700,00</b>	<b>0,00</b>	<b>1.225.019,32</b>	<b>-224.680,68</b>	<b>0,00</b>
	<b>Investitionstätigkeit</b>						
	<b>Einzahlungen</b>						
1	+ Zuwendungen für Investitionsmaßnahmen	0,00	2.850.000,00	0,00	0,00	-2.850.000,00	0,00
2	+ Einzahlungen aus der Veräußerung von Sachanlagen	0,00	0,00	0,00	0,00	0,00	0,00
3	+ Einzahlungen aus der Veräußerung von Finanzanlagen	0,00	0,00	0,00	0,00	0,00	0,00
4	+ Einzahlungen aus Beiträgen u.ä. Entgelten	68.286,61	0,00	0,00	50.247,50	50.247,50	0,00
5	+ Sonstige Investitionseinzahlungen	150,00	0,00	0,00	457,80	457,80	0,00
<b>6</b>	<b>= Summe (invest. Einzahlungen)</b>	<b>68.436,61</b>	<b>2.850.000,00</b>	<b>0,00</b>	<b>50.705,30</b>	<b>-2.799.294,70</b>	<b>0,00</b>
7	- Auszahlungen für den Erwerb von Grundstücken und Gebäuden	0,00	0,00	0,00	0,00	0,00	0,00
8	- Auszahlungen für Baumaßnahmen	-248.554,28	-3.195.199,27	-95.199,27	-410.972,30	2.784.226,97	-95.199,27
9	- Auszahlungen für den Erwerb von beweglichem Anlagevermögen	-608,00	-65.000,00	0,00	-2.069,80	62.930,20	0,00
10	- Auszahlungen für den Erwerb von Finanzanlagen	0,00	0,00	0,00	0,00	0,00	0,00
11	- Auszahlungen von aktivierbaren Zuwendungen	0,00	0,00	0,00	0,00	0,00	0,00
12	- Sonstige Investitionsauszahlungen	0,00	0,00	0,00	0,00	0,00	0,00
<b>13</b>	<b>= Summe (invest. Auszahlungen)</b>	<b>-249.162,28</b>	<b>-3.260.199,27</b>	<b>-95.199,27</b>	<b>-413.042,10</b>	<b>2.847.157,17</b>	<b>-95.199,27</b>
<b>14</b>	<b>= Saldo aus Investitionstätigkeit (Einzahlungen./ Auszahlungen)</b>	<b>-180.725,67</b>	<b>-410.199,27</b>	<b>-95.199,27</b>	<b>-362.336,80</b>	<b>47.862,47</b>	<b>-95.199,27</b>



## Jahresabschluss 2022

<b>Investitionen 11.538.01 Abwasserbeseitigung</b>					
Stadt Schleiden					
Nr. Bezeichnung	Jahres- ergebnis 2021	Ansatz 2022	Jahres- ergebnis 2022	Fortg. Ansatz 2022	Vergl. Fortg. Ansatz- Ergebnis 2022
I08-EÖB Bestandsübernahme AnBu	11,20	0,00	49.232,60	0,00	-49.232,60
21 + Einzahlungen aus Beiträgen u.ä. Entgelten	763,92	0,00	49.232,60	0,00	-49.232,60
25 - Auszahlungen für Baumaßnahmen	-752,72	0,00	0,00	0,00	0,00
I10-1-009 Kosten für Grunderwerb	-608,00	0,00	0,00	0,00	0,00
26 - Auszahlungen für den Erwerb v. beweglichem Anla gevermögen	-608,00	0,00	0,00	0,00	0,00
I10-3-004 Erwerb von Maschinen und Geräten f.Pumpwerke	0,00	-15.000,00	-2.069,80	-5.000,00	-2.930,20
26 - Auszahlungen für den Erwerb v. beweglichem Anla gevermögen	0,00	-15.000,00	-2.069,80	-5.000,00	-2.930,20
I16-2-012 Umgestaltung Zusammenfluss Urft-Olef	1.608,80	0,00	0,00	0,00	0,00
25 - Auszahlungen für Baumaßnahmen	1.608,80	0,00	0,00	0,00	0,00
I18-2-004 Neuverlegung Sammler Dieffenbach	0,00	0,00	0,00	25.000,00	25.000,00
25 - Auszahlungen für Baumaßnahmen	0,00	0,00	0,00	25.000,00	25.000,00
I19-2-026 Verlegung Kanal "Am Plan"	-146.255,93	0,00	0,00	0,00	0,00
25 - Auszahlungen für Baumaßnahmen	-146.255,93	0,00	0,00	0,00	0,00
I21-2-019 Kanalsanierung gem. Abwasserbeseitigungskonzept	-3.871,14	-250.000,00	0,00	-134.000,00	-134.000,00
25 - Auszahlungen für Baumaßnahmen	-3.871,14	-250.000,00	0,00	-134.000,00	-134.000,00
I22-1-007 Wiederherstellung der Kanalisation	-4.536,65	0,00	-353.023,99	700.000,00	1.053.023,99
18 + Zuwendungen für Investitionsmaßnahmen	0,00	2.000.000,00	0,00	2.000.000,00	2.000.000,00
25 - Auszahlungen für Baumaßnahmen	-4.536,65	-2.000.000,00	-353.023,99	-1.300.000,00	-946.976,01
I22-1-008 Wiederherstellung Pumpwerke	-94.746,64	0,00	-57.948,31	0,00	57.948,31
18 + Zuwendungen für Investitionsmaßnahmen	0,00	800.000,00	0,00	800.000,00	800.000,00
25 - Auszahlungen für Baumaßnahmen	-94.746,64	-800.000,00	-57.948,31	-800.000,00	-742.051,69
I22-1-009 Wiederbeschaffung techn. Geräte Pumpwerke	0,00	0,00	0,00	0,00	0,00
18 + Zuwendungen für Investitionsmaßnahmen	0,00	50.000,00	0,00	50.000,00	50.000,00
26 - Auszahlungen für den Erwerb v. beweglichem Anla gevermögen	0,00	-50.000,00	0,00	-50.000,00	-50.000,00
I22-2-004 Kanalsanierung "Dorfplatz Olef"	0,00	-50.000,00	0,00	-50.000,00	-50.000,00
25 - Auszahlungen für Baumaßnahmen	0,00	-50.000,00	0,00	-50.000,00	-50.000,00
I-KAB nachträgliche Kanalanschlussbeiträge	67.522,69	0,00	1.014,90	0,00	-1.014,90
21 + Einzahlungen aus Beiträgen u.ä. Entgelten	67.522,69	0,00	1.014,90	0,00	-1.014,90
<b>Gesamtsumme</b>	<b>-180.875,67</b>	<b>-315.000,00</b>	<b>-362.794,60</b>	<b>536.000,00</b>	<b>898.794,60</b>

## Jahresabschluss 2022

### Teilergebnisrechnung 11.538.02 Kleinkläranlagen

Stadt Schleiden

Nr.	Bezeichnung	Ergebnis 2021	Fortg. Ansatz 2022	davon Ermächtigungsbeträgen aus 2021	Ergebnis 2022	Vergleich Ansatz / Ergebnis	Ermächtigungsbeträgen in 2023
01	Steuern und ähnliche Abgaben	0,00	0,00	0,00	0,00	0,00	0,00
02	+ Zuwendungen und allgemeine Umlagen	0,00	0,00	0,00	0,00	0,00	0,00
03	+ Sonstige Transfererträge	0,00	0,00	0,00	0,00	0,00	0,00
04	+ Öffentlich-rechtliche Leistungsentgelte	4.036,65	4.000,00	0,00	5.213,40	1.213,40	0,00
05	+ Privatrechtliche Leistungsentgelte	0,00	0,00	0,00	0,00	0,00	0,00
06	+ Kostenerstattungen und Kostenumlagen	0,00	0,00	0,00	0,00	0,00	0,00
07	+ Sonstige ordentliche Erträge	0,00	0,00	0,00	0,00	0,00	0,00
08	+ Aktivierte Eigenleistungen	0,00	0,00	0,00	0,00	0,00	0,00
09	+/- Bestandsveränderungen	0,00	0,00	0,00	0,00	0,00	0,00
<b>10</b>	<b>= Ordentliche Erträge</b>	<b>4.036,65</b>	<b>4.000,00</b>	<b>0,00</b>	<b>5.213,40</b>	<b>1.213,40</b>	<b>0,00</b>
11	- Personalaufwendungen	-3.287,53	-3.500,00	0,00	-3.733,41	-233,41	0,00
12	- Versorgungsaufwendungen	0,00	0,00	0,00	0,00	0,00	0,00
13	- Aufwendungen für Sach- und Dienstleistungen	-5.011,75	-4.400,00	0,00	-8.567,73	-4.167,73	0,00
14	- Bilanzielle Abschreibungen	0,00	0,00	0,00	0,00	0,00	0,00
15	- Transferaufwendungen	0,00	0,00	0,00	0,00	0,00	0,00
16	- Sonstige ordentliche Aufwendungen	0,00	0,00	0,00	0,00	0,00	0,00
<b>17</b>	<b>= Ordentliche Aufwendungen</b>	<b>-8.299,28</b>	<b>-7.900,00</b>	<b>0,00</b>	<b>-12.301,14</b>	<b>-4.401,14</b>	<b>0,00</b>
<b>18</b>	<b>= Ordentliches Ergebnis (Zeilen 10 und 17)</b>	<b>-4.262,63</b>	<b>-3.900,00</b>	<b>0,00</b>	<b>-7.087,74</b>	<b>-3.187,74</b>	<b>0,00</b>
19	+ Finanzerträge	0,00	0,00	0,00	0,00	0,00	0,00
20	- Zinsen und sonstige Finanzaufwendungen	0,00	0,00	0,00	0,00	0,00	0,00
<b>21</b>	<b>= Finanzergebnis (Zeilen 19 und 20)</b>	<b>0,00</b>	<b>0,00</b>	<b>0,00</b>	<b>0,00</b>	<b>0,00</b>	<b>0,00</b>
<b>22</b>	<b>= Ergebnis der laufenden Verwaltungstätigkeit (Zeilen 18 und 21)</b>	<b>-4.262,63</b>	<b>-3.900,00</b>	<b>0,00</b>	<b>-7.087,74</b>	<b>-3.187,74</b>	<b>0,00</b>
23	+ Außerordentliche Erträge	0,00	0,00	0,00	642,60	642,60	0,00
24	- Außerordentliche Aufwendungen	0,00	0,00	0,00	-642,60	-642,60	0,00
<b>25</b>	<b>= Außerordentliches Ergebnis (Zeilen 23 und 24)</b>	<b>0,00</b>	<b>0,00</b>	<b>0,00</b>	<b>0,00</b>	<b>0,00</b>	<b>0,00</b>
<b>26</b>	<b>= Ergebnis -vor Berücksichtigung der int. Leistungsbez.- (Zeilen 22 und 25)</b>	<b>-4.262,63</b>	<b>-3.900,00</b>	<b>0,00</b>	<b>-7.087,74</b>	<b>-3.187,74</b>	<b>0,00</b>
27	+ Erträge aus internen Leistungsbeziehungen	0,00	0,00	0,00	0,00	0,00	0,00
28	- Aufwendungen aus internen Leistungsbeziehungen	-9.708,69	-12.000,00	0,00	-9.595,88	2.404,12	0,00
<b>29</b>	<b>= Teilergebnis (Zeilen 26,27,28)</b>	<b>-13.971,32</b>	<b>-15.900,00</b>	<b>0,00</b>	<b>-16.683,62</b>	<b>-783,62</b>	<b>0,00</b>

## Jahresabschluss 2022

<b>Teilfinanzrechnung 11.538.02 Kleinkläranlagen</b>							
Stadt Schleiden							
Nr.	Bezeichnung	Ergebnis 2021	Fortg. Ansatz 2022	davon Ermächtigungsbeträgen aus 2021	Ergebnis 2022	Vergleich Ansatz / Ergebnis	Ermächtigungsbeträgen in 2023
01	Steuern und ähnliche Abgaben	0,00	0,00	0,00	0,00	0,00	0,00
02	+ Zuwendungen und allgemeine Umlagen	0,00	0,00	0,00	0,00	0,00	0,00
03	+ Sonstige Transfereinzahlungen	0,00	0,00	0,00	0,00	0,00	0,00
04	+ Öffentlich-rechtliche Leistungsentgelte	5.705,38	4.000,00	0,00	4.647,20	647,20	0,00
05	+ Privatrechtliche Leistungsentgelte	0,00	0,00	0,00	0,00	0,00	0,00
06	+ Kostenerstattungen, Kostenumlagen	0,00	0,00	0,00	0,00	0,00	0,00
07	+ Sonstige Einzahlungen	0,00	0,00	0,00	0,00	0,00	0,00
08	+ Zinsen und sonstige Finanzeinzahlungen	0,00	0,00	0,00	0,00	0,00	0,00
<b>09</b>	<b>= Einzahlungen aus lfd. Verwaltungst.</b>	<b>5.705,38</b>	<b>4.000,00</b>	<b>0,00</b>	<b>4.647,20</b>	<b>647,20</b>	<b>0,00</b>
10	- Personalauszahlungen	-3.287,53	-3.500,00	0,00	-3.733,41	-233,41	0,00
11	- Versorgungsauszahlungen	0,00	0,00	0,00	0,00	0,00	0,00
12	- Auszahlungen für Sach- und Dienstleistungen	-5.974,87	-4.400,00	0,00	-8.496,59	-4.096,59	0,00
13	- Zinsen und sonstige Finanzauszahlungen	0,00	0,00	0,00	0,00	0,00	0,00
14	- Transferauszahlungen	0,00	0,00	0,00	0,00	0,00	0,00
15	- Sonstige Auszahlungen	0,00	0,00	0,00	-642,60	-642,60	0,00
<b>16</b>	<b>= Auszahlungen aus lfd. Verwaltungst.</b>	<b>-9.262,40</b>	<b>-7.900,00</b>	<b>0,00</b>	<b>-12.872,60</b>	<b>-4.972,60</b>	<b>0,00</b>
<b>17</b>	<b>= Saldo aus lfd. Verwaltungstätigkeit (Zeilen 9 und 16)</b> <b>Investitionstätigkeit</b> <b>Einzahlungen</b>	<b>-3.557,02</b>	<b>-3.900,00</b>	<b>0,00</b>	<b>-8.225,40</b>	<b>-4.325,40</b>	<b>0,00</b>
1	+ Zuwendungen für Investitionsmaßnahmen	0,00	0,00	0,00	0,00	0,00	0,00
2	+ Einzahlungen aus der Veräußerung von Sachanlagen	0,00	0,00	0,00	0,00	0,00	0,00
3	+ Einzahlungen aus der Veräußerung von Finanzanlagen	0,00	0,00	0,00	0,00	0,00	0,00
4	+ Einzahlungen aus Beiträgen u.ä. Entgelten	0,00	0,00	0,00	0,00	0,00	0,00
5	+ Sonstige Investitionseinzahlungen	0,00	0,00	0,00	0,00	0,00	0,00
<b>6</b>	<b>= Summe (invest. Einzahlungen)</b> <b>Auszahlungen</b>	<b>0,00</b>	<b>0,00</b>	<b>0,00</b>	<b>0,00</b>	<b>0,00</b>	<b>0,00</b>
7	- Auszahlungen für den Erwerb von Grundstücken und Gebäuden	0,00	0,00	0,00	0,00	0,00	0,00
8	- Auszahlungen für Baumaßnahmen	0,00	0,00	0,00	0,00	0,00	0,00
9	- Auszahlungen für den Erwerb von beweglichem Anlagevermögen	0,00	0,00	0,00	0,00	0,00	0,00
10	- Auszahlungen für den Erwerb von Finanzanlagen	0,00	0,00	0,00	0,00	0,00	0,00
11	- Auszahlungen von aktivierbaren Zuwendungen	0,00	0,00	0,00	0,00	0,00	0,00
12	- Sonstige Investitionsauszahlungen	0,00	0,00	0,00	0,00	0,00	0,00
<b>13</b>	<b>= Summe (invest. Auszahlungen)</b>	<b>0,00</b>	<b>0,00</b>	<b>0,00</b>	<b>0,00</b>	<b>0,00</b>	<b>0,00</b>
<b>14</b>	<b>= Saldo aus Investitionstätigkeit (Einzahlungen./ Auszahlungen)</b>	<b>0,00</b>	<b>0,00</b>	<b>0,00</b>	<b>0,00</b>	<b>0,00</b>	<b>0,00</b>

## Jahresabschluss 2022

### Teilergebnisrechnung 12.541.01 Öffentliche Verkehrsflächen

Stadt Schleiden

Nr.	Bezeichnung	Ergebnis 2021	Fortg. Ansatz 2022	davon Ermächtigungsbeträgen aus 2021	Ergebnis 2022	Vergleich Ansatz / Ergebnis	Ermächtigungsbeträgen in 2023
01	Steuern und ähnliche Abgaben	0,00	0,00	0,00	0,00	0,00	0,00
02	+ Zuwendungen und allgemeine Umlagen	340.658,34	330.000,00	0,00	322.461,92	-7.538,08	0,00
03	+ Sonstige Transfererträge	0,00	0,00	0,00	0,00	0,00	0,00
04	+ Öffentlich-rechtliche Leistungsentgelte	256.857,34	260.200,00	0,00	259.866,45	-333,55	0,00
05	+ Privatrechtliche Leistungsentgelte	1.255,00	900,00	0,00	2.075,00	1.175,00	0,00
06	+ Kostenerstattungen und Kostenumlagen	0,00	0,00	0,00	0,00	0,00	0,00
07	+ Sonstige ordentliche Erträge	1.878,79	2.000,00	0,00	877,58	-1.122,42	0,00
08	+ Aktivierte Eigenleistungen	0,00	0,00	0,00	0,00	0,00	0,00
09	+/- Bestandsveränderungen	0,00	0,00	0,00	0,00	0,00	0,00
<b>10</b>	<b>= Ordentliche Erträge</b>	<b>600.649,47</b>	<b>593.100,00</b>	<b>0,00</b>	<b>585.280,95</b>	<b>-7.819,05</b>	<b>0,00</b>
11	- Personalaufwendungen	-36.967,43	-60.400,00	0,00	-65.596,19	-5.196,19	0,00
12	- Versorgungsaufwendungen	0,00	0,00	0,00	0,00	0,00	0,00
13	- Aufwendungen für Sach- und Dienstleistungen	-94.205,14	-172.500,00	0,00	-106.036,20	66.463,80	0,00
14	- Bilanzielle Abschreibungen	-1.058.286,74	-1.081.000,00	0,00	-1.058.068,97	22.931,03	0,00
15	- Transferaufwendungen	0,00	0,00	0,00	0,00	0,00	0,00
16	- Sonstige ordentliche Aufwendungen	-1.973,51	-2.800,00	0,00	-5.378,39	-2.578,39	0,00
<b>17</b>	<b>= Ordentliche Aufwendungen</b>	<b>-1.191.432,82</b>	<b>-1.316.700,00</b>	<b>0,00</b>	<b>-1.235.079,75</b>	<b>81.620,25</b>	<b>0,00</b>
<b>18</b>	<b>= Ordentliches Ergebnis (Zeilen 10 und 17)</b>	<b>-590.783,35</b>	<b>-723.600,00</b>	<b>0,00</b>	<b>-649.798,80</b>	<b>73.801,20</b>	<b>0,00</b>
19	+ Finanzerträge	0,00	0,00	0,00	0,00	0,00	0,00
20	- Zinsen und sonstige Finanzaufwendungen	-3.581,69	0,00	0,00	0,00	0,00	0,00
<b>21</b>	<b>= Finanzergebnis (Zeilen 19 und 20)</b>	<b>-3.581,69</b>	<b>0,00</b>	<b>0,00</b>	<b>0,00</b>	<b>0,00</b>	<b>0,00</b>
<b>22</b>	<b>= Ergebnis der laufenden Verwaltungstätigkeit (Zeilen 18 und 21)</b>	<b>-594.365,04</b>	<b>-723.600,00</b>	<b>0,00</b>	<b>-649.798,80</b>	<b>73.801,20</b>	<b>0,00</b>
23	+ Außerordentliche Erträge	0,00	6.250.000,00	0,00	0,00	-6.250.000,00	0,00
24	- Außerordentliche Aufwendungen	0,00	-6.250.000,00	0,00	0,00	6.250.000,00	0,00
<b>25</b>	<b>= Außerordentliches Ergebnis (Zeilen 23 und 24)</b>	<b>0,00</b>	<b>0,00</b>	<b>0,00</b>	<b>0,00</b>	<b>0,00</b>	<b>0,00</b>
<b>26</b>	<b>= Ergebnis -vor Berücksichtigung der int. Leistungsbez.- (Zeilen 22 und 25)</b>	<b>-594.365,04</b>	<b>-723.600,00</b>	<b>0,00</b>	<b>-649.798,80</b>	<b>73.801,20</b>	<b>0,00</b>
27	+ Erträge aus internen Leistungsbeziehungen	0,00	0,00	0,00	0,00	0,00	0,00
28	- Aufwendungen aus internen Leistungsbeziehungen	-764.945,70	-825.000,00	0,00	-895.524,39	-70.524,39	0,00
<b>29</b>	<b>= Teilergebnis (Zeilen 26,27,28)</b>	<b>-1.359.310,74</b>	<b>-1.548.600,00</b>	<b>0,00</b>	<b>-1.545.323,19</b>	<b>3.276,81</b>	<b>0,00</b>

## Jahresabschluss 2022

<b>Teilfinanzrechnung 12.541.01 Öffentliche Verkehrsflächen</b>							
Stadt Schleiden							
Nr.	Bezeichnung	Ergebnis 2021	Fortg. Ansatz 2022	davon Ermächtigungsbeträgen aus 2021	Ergebnis 2022	Vergleich Ansatz / Ergebnis	Ermächtigungsbeträgen in 2023
01	Steuern und ähnliche Abgaben	0,00	0,00	0,00	0,00	0,00	0,00
02	+ Zuwendungen und allgemeine Umlagen	0,00	6.250.000,00	0,00	0,00	-6.250.000,00	0,00
03	+ Sonstige Transfereinzahlungen	0,00	0,00	0,00	0,00	0,00	0,00
04	+ Öffentlich-rechtliche Leistungsentgelte	0,00	200,00	0,00	0,00	-200,00	0,00
05	+ Privatrechtliche Leistungsentgelte	1.240,00	900,00	0,00	2.015,00	1.115,00	0,00
06	+ Kostenerstattungen, Kostenumlagen	0,00	0,00	0,00	0,00	0,00	0,00
07	+ Sonstige Einzahlungen	3.119,63	0,00	0,00	45,60	45,60	0,00
08	+ Zinsen und sonstige Finanzeinzahlungen	0,00	0,00	0,00	0,00	0,00	0,00
<b>09</b>	<b>= Einzahlungen aus lfd. Verwaltungst.</b>	<b>4.359,63</b>	<b>6.251.100,00</b>	<b>0,00</b>	<b>2.060,60</b>	<b>-6.249.039,40</b>	<b>0,00</b>
10	- Personalauszahlungen	-36.967,43	-60.400,00	0,00	-65.596,19	-5.196,19	0,00
11	- Versorgungsauszahlungen	0,00	0,00	0,00	0,00	0,00	0,00
12	- Auszahlungen für Sach- und Dienstleistungen	-82.059,13	-6.655.900,00	0,00	-26.841,74	6.629.058,26	0,00
13	- Zinsen und sonstige Finanzauszahlungen	0,00	0,00	0,00	0,00	0,00	0,00
14	- Transferauszahlungen	0,00	0,00	0,00	0,00	0,00	0,00
15	- Sonstige Auszahlungen	4.374,39	-2.800,00	0,00	-7.813,79	-5.013,79	0,00
<b>16</b>	<b>= Auszahlungen aus lfd. Verwaltungst.</b>	<b>-114.652,17</b>	<b>-6.719.100,00</b>	<b>0,00</b>	<b>-100.251,72</b>	<b>6.618.848,28</b>	<b>0,00</b>
<b>17</b>	<b>= Saldo aus lfd. Verwaltungstätigkeit (Zeilen 9 und 16) Investitionstätigkeit Einzahlungen</b>	<b>-110.292,54</b>	<b>-468.000,00</b>	<b>0,00</b>	<b>-98.191,12</b>	<b>369.808,88</b>	<b>0,00</b>
1	+ Zuwendungen für Investitionsmaßnahmen	0,00	6.375.000,00	0,00	0,00	-6.375.000,00	0,00
2	+ Einzahlungen aus der Veräußerung von Sachanlagen	1.957,60	0,00	0,00	860,00	860,00	0,00
3	+ Einzahlungen aus der Veräußerung von Finanzanlagen	0,00	0,00	0,00	0,00	0,00	0,00
4	+ Einzahlungen aus Beiträgen u.ä. Entgelten	13.302,22	397.000,00	0,00	271.102,78	-125.897,22	0,00
5	+ Sonstige Investitionseinzahlungen	0,00	0,00	0,00	6.200,00	6.200,00	0,00
<b>6</b>	<b>= Summe (invest. Einzahlungen) Auszahlungen</b>	<b>15.259,82</b>	<b>6.772.000,00</b>	<b>0,00</b>	<b>278.162,78</b>	<b>-6.493.837,22</b>	<b>0,00</b>
7	- Auszahlungen für den Erwerb von Grundstücken und Gebäuden	4.708,50	0,00	0,00	0,00	0,00	0,00
8	- Auszahlungen für Baumaßnahmen	-246.970,38	-6.917.161,56	-62.161,56	-666.897,16	6.250.264,40	-466.246,79
9	- Auszahlungen für den Erwerb von beweglichem Anlagevermögen	-3.009,12	-13.000,00	0,00	-16.177,86	-3.177,86	0,00
10	- Auszahlungen für den Erwerb von Finanzanlagen	0,00	0,00	0,00	0,00	0,00	0,00
11	- Auszahlungen von aktivierbaren Zuwendungen	0,00	0,00	0,00	0,00	0,00	0,00
12	- Sonstige Investitionsauszahlungen	0,00	0,00	0,00	0,00	0,00	0,00
<b>13</b>	<b>= Summe (invest. Auszahlungen)</b>	<b>-245.271,00</b>	<b>-6.930.161,56</b>	<b>-62.161,56</b>	<b>-683.075,02</b>	<b>6.247.086,54</b>	<b>-466.246,79</b>
<b>14</b>	<b>= Saldo aus Investitionstätigkeit (Einzahlungen./ Auszahlungen)</b>	<b>-230.011,18</b>	<b>-158.161,56</b>	<b>-62.161,56</b>	<b>-404.912,24</b>	<b>-246.750,68</b>	<b>-466.246,79</b>

## Jahresabschluss 2022

<b>Investitionen 12.541.01 Öffentliche Verkehrsflächen</b>					
Stadt Schleiden					
Nr. Bezeichnung	Jahres- ergebnis 2021	Ansatz 2022	Jahres- ergebnis 2022	Fortg. Ansatz 2022	Vergl. Fortg. Ansatz- Ergebnis 2022
17/GWG0001 Geringwertige Wirtschaftsgüter	0,00	-1.000,00	-729,47	-1.000,00	-270,53
26 - Auszahlungen für den Erwerb v. beweglichem Anla gevermögen	0,00	-1.000,00	-729,47	-1.000,00	-270,53
AKTIVI Aktivierung der fertiggestellten AIB	9.872,12	0,00	603,03	0,00	-603,03
21 + Einzahlungen aus Beiträgen u.ä. Entgelten	9.872,12	0,00	603,03	0,00	-603,03
APL2020-13 Erschließung BauGrSt Rosenhügel	-67.838,44	0,00	-25.914,77	0,00	25.914,77
25 - Auszahlungen für Baumaßnahmen	-67.838,44	0,00	-25.914,77	0,00	25.914,77
APL2022-1 Projekte Wiederaufbau	0,00	0,00	-2.326,97	0,00	2.326,97
26 - Auszahlungen für den Erwerb v. beweglichem Anla gevermögen	0,00	0,00	-2.326,97	0,00	2.326,97
I08-EÖB Bestandsübernahme AnBu	5.723,77	0,00	521,70	0,00	-521,70
19 + Einzahlungen aus der Veräußerung v. Sachanlagen	1.015,27	0,00	521,70	0,00	-521,70
24 - Auszahlungen für den Erwerb von Grundstücken u. Gebäuden	4.708,50	0,00	0,00	0,00	0,00
I10-3-026 Herstellung/Sanierung Zufahrt Salzberg in Gemünd	-10.504,43	0,00	0,00	0,00	0,00
25 - Auszahlungen für Baumaßnahmen	-10.504,43	0,00	0,00	0,00	0,00
I11-2-022 Straßenwiederherstellung Pilotprojekt"Am Hähnchen"	1.321,35	0,00	1.322,87	0,00	-1.322,87
21 + Einzahlungen aus Beiträgen u.ä. Entgelten	1.321,35	0,00	1.322,87	0,00	-1.322,87
I17-2-027 Erschließung Maisbergstraße	0,00	0,00	147.536,20	0,00	-147.536,20
21 + Einzahlungen aus Beiträgen u.ä. Entgelten	0,00	0,00	147.536,20	0,00	-147.536,20
I17-2-028 Erschließung Kapellenweg	0,00	0,00	118.383,36	0,00	-118.383,36
21 + Einzahlungen aus Beiträgen u.ä. Entgelten	0,00	0,00	118.383,36	0,00	-118.383,36
I21-2-018 Erschließung Wohngebiet "Olef-Sittard"	-80.553,70	0,00	0,00	0,00	0,00
25 - Auszahlungen für Baumaßnahmen	-80.553,70	0,00	0,00	0,00	0,00
I21-2-028 Erneuerung "Dorfplatz Olef"	0,00	-40.000,00	0,00	-40.000,00	-40.000,00
21 + Einzahlungen aus Beiträgen u.ä. Entgelten	0,00	10.000,00	0,00	10.000,00	10.000,00
25 - Auszahlungen für Baumaßnahmen	0,00	-50.000,00	0,00	-50.000,00	-50.000,00
I22-1-010 Wiederherstellung Straßen, Wege, Plätze, Innenst.	-88.073,81	0,00	-584.076,59	393.557,40	977.633,99
18 + Zuwendungen für Investitionsmaßnahmen	0,00	6.250.000,00	0,00	6.250.000,00	6.250.000,00
25 - Auszahlungen für Baumaßnahmen	-88.073,81	-6.250.000,00	-584.076,59	-5.856.442,60	-5.272.366,01
I22-1-011 Wiederherstellung Aufbauten Innenstädte, Plätze	0,00	0,00	-56.905,80	70.000,00	126.905,80
18 + Zuwendungen für Investitionsmaßnahmen	0,00	125.000,00	0,00	125.000,00	125.000,00
25 - Auszahlungen für Baumaßnahmen	0,00	-125.000,00	-56.905,80	-55.000,00	1.905,80
I22-2-011 Erschließung BauGrStck. Wendelinusstraße	0,00	-18.000,00	0,00	-18.000,00	-18.000,00
21 + Einzahlungen aus Beiträgen u.ä. Entgelten	0,00	162.000,00	0,00	162.000,00	162.000,00
25 - Auszahlungen für Baumaßnahmen	0,00	-180.000,00	0,00	-180.000,00	-180.000,00
I22-2-020 Endausbau Gartenstraße	0,00	-25.000,00	0,00	-25.000,00	-25.000,00
21 + Einzahlungen aus Beiträgen u.ä. Entgelten	0,00	225.000,00	0,00	225.000,00	225.000,00
25 - Auszahlungen für Baumaßnahmen	0,00	-250.000,00	0,00	-250.000,00	-250.000,00
I-STELL Stellplatzablösebeiträge	0,00	0,00	6.200,00	0,00	-6.200,00
22 + Sonstige Investitionseinzahlungen	0,00	0,00	6.200,00	0,00	-6.200,00
<b>Gesamtsumme</b>	<b>-230.053,14</b>	<b>-84.000,00</b>	<b>-395.386,44</b>	<b>379.557,40</b>	<b>774.943,84</b>

## Jahresabschluss 2022

<b>Teilergebnisrechnung 12.541.02 Straßenbeleuchtung</b>							
Stadt Schleiden							
Nr.	Bezeichnung	Ergebnis 2021	Fortg. Ansatz 2022	davon Ermächtigungsbeträgen aus 2021	Ergebnis 2022	Vergleich Ansatz / Ergebnis	Ermächtigungsbeträgen in 2023
01	Steuern und ähnliche Abgaben	0,00	0,00	0,00	0,00	0,00	0,00
02	+ Zuwendungen und allgemeine Umlagen	642,99	2.000,00	0,00	17.119,10	15.119,10	0,00
03	+ Sonstige Transfererträge	0,00	0,00	0,00	0,00	0,00	0,00
04	+ Öffentlich-rechtliche Leistungsentgelte	0,00	5.200,00	0,00	0,00	-5.200,00	0,00
05	+ Privatrechtliche Leistungsentgelte	126,06	300,00	0,00	126,06	-173,94	0,00
06	+ Kostenerstattungen und Kostenumlagen	0,00	0,00	0,00	0,00	0,00	0,00
07	+ Sonstige ordentliche Erträge	2.000,79	0,00	0,00	2.889,21	2.889,21	0,00
08	+ Aktivierte Eigenleistungen	0,00	0,00	0,00	0,00	0,00	0,00
09	+/- Bestandsveränderungen	0,00	0,00	0,00	0,00	0,00	0,00
<b>10</b>	<b>= Ordentliche Erträge</b>	<b>2.769,84</b>	<b>7.500,00</b>	<b>0,00</b>	<b>20.134,37</b>	<b>12.634,37</b>	<b>0,00</b>
11	- Personalaufwendungen	-10.416,43	-15.000,00	0,00	-11.061,99	3.938,01	0,00
12	- Versorgungsaufwendungen	0,00	0,00	0,00	0,00	0,00	0,00
13	- Aufwendungen für Sach- und Dienstleistungen	-141.150,30	-155.000,00	0,00	-118.332,88	36.667,12	0,00
14	- Bilanzielle Abschreibungen	-1.607,48	-2.000,00	0,00	-1.607,47	392,53	0,00
15	- Transferaufwendungen	0,00	0,00	0,00	0,00	0,00	0,00
16	- Sonstige ordentliche Aufwendungen	0,00	0,00	0,00	0,00	0,00	0,00
<b>17</b>	<b>= Ordentliche Aufwendungen</b>	<b>-153.174,21</b>	<b>-172.000,00</b>	<b>0,00</b>	<b>-131.002,34</b>	<b>40.997,66</b>	<b>0,00</b>
<b>18</b>	<b>= Ordentliches Ergebnis (Zeilen 10 und 17)</b>	<b>-150.404,37</b>	<b>-164.500,00</b>	<b>0,00</b>	<b>-110.867,97</b>	<b>53.632,03</b>	<b>0,00</b>
19	+ Finanzerträge	0,00	0,00	0,00	0,00	0,00	0,00
20	- Zinsen und sonstige Finanzaufwendungen	0,00	0,00	0,00	0,00	0,00	0,00
<b>21</b>	<b>= Finanzergebnis (Zeilen 19 und 20)</b>	<b>0,00</b>	<b>0,00</b>	<b>0,00</b>	<b>0,00</b>	<b>0,00</b>	<b>0,00</b>
<b>22</b>	<b>= Ergebnis der laufenden Verwaltungstätigkeit (Zeilen 18 und 21)</b>	<b>-150.404,37</b>	<b>-164.500,00</b>	<b>0,00</b>	<b>-110.867,97</b>	<b>53.632,03</b>	<b>0,00</b>
23	+ Außerordentliche Erträge	0,00	100.000,00	0,00	0,00	-100.000,00	0,00
24	- Außerordentliche Aufwendungen	0,00	-100.000,00	0,00	0,00	100.000,00	0,00
<b>25</b>	<b>= Außerordentliches Ergebnis (Zeilen 23 und 24)</b>	<b>0,00</b>	<b>0,00</b>	<b>0,00</b>	<b>0,00</b>	<b>0,00</b>	<b>0,00</b>
<b>26</b>	<b>= Ergebnis -vor Berücksichtigung der int. Leistungsbez.- (Zeilen 22 und 25)</b>	<b>-150.404,37</b>	<b>-164.500,00</b>	<b>0,00</b>	<b>-110.867,97</b>	<b>53.632,03</b>	<b>0,00</b>
27	+ Erträge aus internen Leistungsbeziehungen	0,00	0,00	0,00	0,00	0,00	0,00
28	- Aufwendungen aus internen Leistungsbeziehungen	-2.750,46	-2.200,00	0,00	-3.412,67	-1.212,67	0,00
<b>29</b>	<b>= Teilergebnis (Zeilen 26,27,28)</b>	<b>-153.154,83</b>	<b>-166.700,00</b>	<b>0,00</b>	<b>-114.280,64</b>	<b>52.419,36</b>	<b>0,00</b>

## Jahresabschluss 2022

Teilfinanzrechnung 12.541.02 Straßenbeleuchtung							
Stadt Schleiden							
Nr.	Bezeichnung	Ergebnis 2021	Fortg. Ansatz 2022	davon Ermächtigungsbeträgen aus 2021	Ergebnis 2022	Vergleich Ansatz / Ergebnis	Ermächtigungsbeträgen in 2023
01	Steuern und ähnliche Abgaben	0,00	0,00	0,00	0,00	0,00	0,00
02	+ Zuwendungen und allgemeine Umlagen	0,00	0,00	0,00	0,00	0,00	0,00
03	+ Sonstige Transfereinzahlungen	0,00	0,00	0,00	0,00	0,00	0,00
04	+ Öffentlich-rechtliche Leistungsentgelte	0,00	100,00	0,00	0,00	-100,00	0,00
05	+ Privatrechtliche Leistungsentgelte	126,06	300,00	0,00	126,06	-173,94	0,00
06	+ Kostenerstattungen, Kostenumlagen	0,00	0,00	0,00	0,00	0,00	0,00
07	+ Sonstige Einzahlungen	3.974,82	0,00	0,00	23,94	23,94	0,00
08	+ Zinsen und sonstige Finanzeinzahlungen	0,00	0,00	0,00	0,00	0,00	0,00
<b>09</b>	<b>= Einzahlungen aus lfd. Verwaltungst.</b>	<b>4.100,88</b>	<b>400,00</b>	<b>0,00</b>	<b>150,00</b>	<b>-250,00</b>	<b>0,00</b>
10	- Personalauszahlungen	-10.416,43	-15.000,00	0,00	-11.061,99	3.938,01	0,00
11	- Versorgungsauszahlungen	0,00	0,00	0,00	0,00	0,00	0,00
12	- Auszahlungen für Sach- und Dienstleistungen	-145.889,06	-155.000,00	0,00	-132.423,82	22.576,18	0,00
13	- Zinsen und sonstige Finanzauszahlungen	0,00	0,00	0,00	0,00	0,00	0,00
14	- Transferausszahlungen	0,00	0,00	0,00	0,00	0,00	0,00
15	- Sonstige Auszahlungen	59.559,78	0,00	0,00	-59.559,78	-59.559,78	0,00
<b>16</b>	<b>= Auszahlungen aus lfd. Verwaltungst.</b>	<b>-96.745,71</b>	<b>-170.000,00</b>	<b>0,00</b>	<b>-203.045,59</b>	<b>-33.045,59</b>	<b>0,00</b>
<b>17</b>	<b>= Saldo aus lfd. Verwaltungstätigkeit (Zeilen 9 und 16) Investitionstätigkeit Einzahlungen</b>	<b>-92.644,83</b>	<b>-169.600,00</b>	<b>0,00</b>	<b>-202.895,59</b>	<b>-33.295,59</b>	<b>0,00</b>
1	+ Zuwendungen für Investitionsmaßnahmen	0,00	100.000,00	0,00	0,00	-100.000,00	0,00
2	+ Einzahlungen aus der Veräußerung von Sachanlagen	0,00	0,00	0,00	0,00	0,00	0,00
3	+ Einzahlungen aus der Veräußerung von Finanzanlagen	0,00	0,00	0,00	0,00	0,00	0,00
4	+ Einzahlungen aus Beiträgen u.ä. Entgelten	0,00	5.100,00	0,00	0,00	-5.100,00	0,00
5	+ Sonstige Investitionseinzahlungen	0,00	0,00	0,00	0,00	0,00	0,00
<b>6</b>	<b>= Summe (invest. Einzahlungen) Auszahlungen</b>	<b>0,00</b>	<b>105.100,00</b>	<b>0,00</b>	<b>0,00</b>	<b>-105.100,00</b>	<b>0,00</b>
7	- Auszahlungen für den Erwerb von Grundstücken und Gebäuden	0,00	0,00	0,00	0,00	0,00	0,00
8	- Auszahlungen für Baumaßnahmen	-123.991,81	-20.000,00	0,00	-188.949,67	-168.949,67	0,00
9	- Auszahlungen für den Erwerb von beweglichem Anlagevermögen	-8.745,90	-100.000,00	0,00	-2.398,40	97.601,60	0,00
10	- Auszahlungen für den Erwerb von Finanzanlagen	0,00	0,00	0,00	0,00	0,00	0,00
11	- Auszahlungen von aktivierbaren Zuwendungen	0,00	0,00	0,00	0,00	0,00	0,00
12	- Sonstige Investitionsauszahlungen	0,00	0,00	0,00	0,00	0,00	0,00
<b>13</b>	<b>= Summe (invest. Auszahlungen)</b>	<b>-132.737,71</b>	<b>-120.000,00</b>	<b>0,00</b>	<b>-191.348,07</b>	<b>-71.348,07</b>	<b>0,00</b>
<b>14</b>	<b>= Saldo aus Investitionstätigkeit (Einzahlungen./ Auszahlungen)</b>	<b>-132.737,71</b>	<b>-14.900,00</b>	<b>0,00</b>	<b>-191.348,07</b>	<b>-176.448,07</b>	<b>0,00</b>



## Jahresabschluss 2022

### Investitionen 12.541.02 Straßenbeleuchtung

Stadt Schleiden

Nr. Bezeichnung	Jahres- ergebnis 2021	Ansatz 2022	Jahres- ergebnis 2022	Fortg. Ansatz 2022	Vergl. Fortg. Ansatz- Ergebnis 2022
APL2022-1 Projekte Wiederaufbau	-123.991,81	0,00	-185.379,67	-293.494,60	-108.114,93
25 - Auszahlungen für Baumaßnahmen	-123.991,81	0,00	-185.379,67	-293.494,60	-108.114,93
I19-2-023 Erneuerung der Straßenbeleuchtung	0,00	-20.000,00	-3.570,00	-20.000,00	-16.430,00
25 - Auszahlungen für Baumaßnahmen	0,00	-20.000,00	-3.570,00	-20.000,00	-16.430,00
<b>Gesamtsumme</b>	<b>-123.991,81</b>	<b>-20.000,00</b>	<b>-188.949,67</b>	<b>-313.494,60</b>	<b>-124.544,93</b>

## Jahresabschluss 2022

### Teilergebnisrechnung 12.545.01 Winterdienst

Stadt Schleiden

Nr.	Bezeichnung	Ergebnis 2021	Fortg. Ansatz 2022	davon Ermächtigungsbeträgen aus 2021	Ergebnis 2022	Vergleich Ansatz / Ergebnis	Ermächtigungsbeträgen in 2023
01	Steuern und ähnliche Abgaben	0,00	0,00	0,00	0,00	0,00	0,00
02	+ Zuwendungen und allgemeine Umlagen	475,00	2.500,00	0,00	212,76	-2.287,24	0,00
03	+ Sonstige Transfererträge	0,00	0,00	0,00	0,00	0,00	0,00
04	+ Öffentlich-rechtliche Leistungsentgelte	251.691,75	232.800,00	0,00	210.697,66	-22.102,34	0,00
05	+ Privatrechtliche Leistungsentgelte	1.200,60	1.000,00	0,00	1.097,10	97,10	0,00
06	+ Kostenerstattungen und Kostenumlagen	0,00	800,00	0,00	0,00	-800,00	0,00
07	+ Sonstige ordentliche Erträge	2.478,57	2.200,00	0,00	2.192,58	-7,42	0,00
08	+ Aktivierte Eigenleistungen	0,00	0,00	0,00	0,00	0,00	0,00
09	+/- Bestandsveränderungen	0,00	0,00	0,00	0,00	0,00	0,00
<b>10</b>	<b>= Ordentliche Erträge</b>	<b>255.845,92</b>	<b>239.300,00</b>	<b>0,00</b>	<b>214.200,10</b>	<b>-25.099,90</b>	<b>0,00</b>
11	- Personalaufwendungen	-14.889,06	-18.100,00	0,00	-14.010,46	4.089,54	0,00
12	- Versorgungsaufwendungen	0,00	0,00	0,00	0,00	0,00	0,00
13	- Aufwendungen für Sach- und Dienstleistungen	-145.416,58	-148.000,00	0,00	-131.996,50	16.003,50	0,00
14	- Bilanzielle Abschreibungen	-5.810,31	-8.000,00	0,00	-5.548,06	2.451,94	0,00
15	- Transferaufwendungen	0,00	0,00	0,00	0,00	0,00	0,00
16	- Sonstige ordentliche Aufwendungen	-23.896,63	-24.900,00	0,00	-24.042,40	857,60	0,00
<b>17</b>	<b>= Ordentliche Aufwendungen</b>	<b>-190.012,58</b>	<b>-199.000,00</b>	<b>0,00</b>	<b>-175.597,42</b>	<b>23.402,58</b>	<b>0,00</b>
<b>18</b>	<b>= Ordentliches Ergebnis (Zeilen 10 und 17)</b>	<b>65.833,34</b>	<b>40.300,00</b>	<b>0,00</b>	<b>38.602,68</b>	<b>-1.697,32</b>	<b>0,00</b>
19	+ Finanzerträge	0,00	0,00	0,00	0,00	0,00	0,00
20	- Zinsen und sonstige Finanzaufwendungen	0,00	0,00	0,00	0,00	0,00	0,00
<b>21</b>	<b>= Finanzergebnis (Zeilen 19 und 20)</b>	<b>0,00</b>	<b>0,00</b>	<b>0,00</b>	<b>0,00</b>	<b>0,00</b>	<b>0,00</b>
<b>22</b>	<b>= Ergebnis der laufenden Verwaltungstätigkeit (Zeilen 18 und 21)</b>	<b>65.833,34</b>	<b>40.300,00</b>	<b>0,00</b>	<b>38.602,68</b>	<b>-1.697,32</b>	<b>0,00</b>
23	+ Außerordentliche Erträge	0,00	0,00	0,00	4.760,00	4.760,00	0,00
24	- Außerordentliche Aufwendungen	0,00	0,00	0,00	-4.760,00	-4.760,00	0,00
<b>25</b>	<b>= Außerordentliches Ergebnis (Zeilen 23 und 24)</b>	<b>0,00</b>	<b>0,00</b>	<b>0,00</b>	<b>0,00</b>	<b>0,00</b>	<b>0,00</b>
<b>26</b>	<b>= Ergebnis -vor Berücksichtigung der int. Leistungsbez.- (Zeilen 22 und 25)</b>	<b>65.833,34</b>	<b>40.300,00</b>	<b>0,00</b>	<b>38.602,68</b>	<b>-1.697,32</b>	<b>0,00</b>
27	+ Erträge aus internen Leistungsbeziehungen	45.295,20	37.900,00	0,00	50.407,23	12.507,23	0,00
28	- Aufwendungen aus internen Leistungsbeziehungen	-139.301,33	-110.000,00	0,00	-112.811,37	-2.811,37	0,00
<b>29</b>	<b>= Teilergebnis (Zeilen 26,27,28)</b>	<b>-28.172,79</b>	<b>-31.800,00</b>	<b>0,00</b>	<b>-23.801,46</b>	<b>7.998,54</b>	<b>0,00</b>

## Jahresabschluss 2022

### Teilfinanzrechnung 12.545.01 Winterdienst

Stadt Schleiden

Nr.	Bezeichnung	Ergebnis 2021	Fortg. Ansatz 2022	davon Ermächtigungsbeträgen aus 2021	Ergebnis 2022	Vergleich Ansatz / Ergebnis	Ermächtigungsbeträgen in 2023
01	Steuern und ähnliche Abgaben	0,00	0,00	0,00	0,00	0,00	0,00
02	+ Zuwendungen und allgemeine Umlagen	0,00	0,00	0,00	0,00	0,00	0,00
03	+ Sonstige Transfereinzahlungen	0,00	0,00	0,00	0,00	0,00	0,00
04	+ Öffentlich-rechtliche Leistungsentgelte	228.250,22	226.900,00	0,00	231.310,17	4.410,17	0,00
05	+ Privatrechtliche Leistungsentgelte	1.242,00	1.000,00	0,00	1.221,30	221,30	0,00
06	+ Kostenerstattungen, Kostenumlagen	0,00	800,00	0,00	0,00	-800,00	0,00
07	+ Sonstige Einzahlungen	301,73	0,00	0,00	169,12	169,12	0,00
08	+ Zinsen und sonstige Finanzeinzahlungen	0,00	0,00	0,00	0,00	0,00	0,00
<b>09</b>	<b>= Einzahlungen aus lfd. Verwaltungst.</b>	<b>229.793,95</b>	<b>228.700,00</b>	<b>0,00</b>	<b>232.700,59</b>	<b>4.000,59</b>	<b>0,00</b>
10	- Personalauszahlungen	-14.889,06	-18.100,00	0,00	-14.010,46	4.089,54	0,00
11	- Versorgungsauszahlungen	0,00	0,00	0,00	0,00	0,00	0,00
12	- Auszahlungen für Sach- und Dienstleistungen	-149.102,31	-148.000,00	0,00	-120.587,64	27.412,36	0,00
13	- Zinsen und sonstige Finanzauszahlungen	0,00	0,00	0,00	0,00	0,00	0,00
14	- Transferausszahlungen	0,00	0,00	0,00	0,00	0,00	0,00
15	- Sonstige Auszahlungen	-23.746,77	-24.900,00	0,00	-28.777,89	-3.877,89	0,00
<b>16</b>	<b>= Auszahlungen aus lfd. Verwaltungst.</b>	<b>-187.738,14</b>	<b>-191.000,00</b>	<b>0,00</b>	<b>-163.375,99</b>	<b>27.624,01</b>	<b>0,00</b>
<b>17</b>	<b>= Saldo aus lfd. Verwaltungstätigkeit (Zeilen 9 und 16)</b>	<b>42.055,81</b>	<b>37.700,00</b>	<b>0,00</b>	<b>69.324,60</b>	<b>31.624,60</b>	<b>0,00</b>
	<b>Investitionstätigkeit</b>						
	<b>Einzahlungen</b>						
1	+ Zuwendungen für Investitionsmaßnahmen	0,00	0,00	0,00	0,00	0,00	0,00
2	+ Einzahlungen aus der Veräußerung von Sachanlagen	0,00	0,00	0,00	0,00	0,00	0,00
3	+ Einzahlungen aus der Veräußerung von Finanzanlagen	0,00	0,00	0,00	0,00	0,00	0,00
4	+ Einzahlungen aus Beiträgen u.ä. Entgelten	0,00	0,00	0,00	0,00	0,00	0,00
5	+ Sonstige Investitionseinzahlungen	0,00	0,00	0,00	0,00	0,00	0,00
<b>6</b>	<b>= Summe (invest. Einzahlungen)</b>	<b>0,00</b>	<b>0,00</b>	<b>0,00</b>	<b>0,00</b>	<b>0,00</b>	<b>0,00</b>
	<b>Auszahlungen</b>						
7	- Auszahlungen für den Erwerb von Grundstücken und Gebäuden	0,00	0,00	0,00	0,00	0,00	0,00
8	- Auszahlungen für Baumaßnahmen	0,00	0,00	0,00	0,00	0,00	0,00
9	- Auszahlungen für den Erwerb von beweglichem Anlagevermögen	0,00	-15.000,00	0,00	-7.659,77	7.340,23	0,00
10	- Auszahlungen für den Erwerb von Finanzanlagen	0,00	0,00	0,00	0,00	0,00	0,00
11	- Auszahlungen von aktivierbaren Zuwendungen	0,00	0,00	0,00	0,00	0,00	0,00
12	- Sonstige Investitionsauszahlungen	0,00	0,00	0,00	0,00	0,00	0,00
<b>13</b>	<b>= Summe (invest. Auszahlungen)</b>	<b>0,00</b>	<b>-15.000,00</b>	<b>0,00</b>	<b>-7.659,77</b>	<b>7.340,23</b>	<b>0,00</b>
<b>14</b>	<b>= Saldo aus Investitionstätigkeit (Einzahlungen./Auszahlungen)</b>	<b>0,00</b>	<b>-15.000,00</b>	<b>0,00</b>	<b>-7.659,77</b>	<b>7.340,23</b>	<b>0,00</b>

## Jahresabschluss 2022

### Investitionen 12.545.01 Winterdienst

Stadt Schleiden

Nr. Bezeichnung	Jahres- ergebnis 2021	Ansatz 2022	Jahres- ergebnis 2022	Fortg. Ansatz 2022	Vergl. Fortg. Ansatz- Ergebnis 2022
APL2021-10 inv. Ersatzbeschaffungen Hochwasser	0,00	0,00	-7.659,77	-7.659,77	0,00
26 - Auszahlungen für den Erwerb v. beweglichem Anla gevermögen	0,00	0,00	-7.659,77	-7.659,77	0,00
I17-2-015 Neuanschaffung Winterdienst-Anbaugeräte	0,00	-15.000,00	0,00	0,00	0,00
25 - Auszahlungen für Baumaßnahmen	0,00	0,00	0,00	15.000,00	15.000,00
26 - Auszahlungen für den Erwerb v. beweglichem Anla gevermögen	0,00	-15.000,00	0,00	-15.000,00	-15.000,00
<b>Gesamtsumme</b>	<b>0,00</b>	<b>-15.000,00</b>	<b>-7.659,77</b>	<b>-7.659,77</b>	<b>0,00</b>

## Jahresabschluss 2022

### Teilergebnisrechnung 12.545.02 Straßenreinigung

Stadt Schleiden

Nr.	Bezeichnung	Ergebnis 2021	Fortg. Ansatz 2022	davon Ermächtigungsbeträgen aus 2021	Ergebnis 2022	Vergleich Ansatz / Ergebnis	Ermächtigungsbeträgen in 2023
01	Steuern und ähnliche Abgaben	0,00	0,00	0,00	0,00	0,00	0,00
02	+ Zuwendungen und allgemeine Umlagen	0,00	0,00	0,00	0,00	0,00	0,00
03	+ Sonstige Transfererträge	0,00	0,00	0,00	0,00	0,00	0,00
04	+ Öffentlich-rechtliche Leistungsentgelte	0,00	0,00	0,00	0,00	0,00	0,00
05	+ Privatrechtliche Leistungsentgelte	0,00	0,00	0,00	0,00	0,00	0,00
06	+ Kostenerstattungen und Kostenumlagen	0,00	0,00	0,00	0,00	0,00	0,00
07	+ Sonstige ordentliche Erträge	0,00	0,00	0,00	0,00	0,00	0,00
08	+ Aktivierte Eigenleistungen	0,00	0,00	0,00	0,00	0,00	0,00
09	+/- Bestandsveränderungen	0,00	0,00	0,00	0,00	0,00	0,00
<b>10</b>	<b>= Ordentliche Erträge</b>	<b>0,00</b>	<b>0,00</b>	<b>0,00</b>	<b>0,00</b>	<b>0,00</b>	<b>0,00</b>
11	- Personalaufwendungen	-1.928,52	-2.000,00	0,00	-1.868,69	131,31	0,00
12	- Versorgungsaufwendungen	0,00	0,00	0,00	0,00	0,00	0,00
13	- Aufwendungen für Sach- und Dienstleistungen	-420,30	-700,00	0,00	0,00	700,00	0,00
14	- Bilanzielle Abschreibungen	0,00	0,00	0,00	0,00	0,00	0,00
15	- Transferaufwendungen	0,00	0,00	0,00	0,00	0,00	0,00
16	- Sonstige ordentliche Aufwendungen	0,00	0,00	0,00	0,00	0,00	0,00
<b>17</b>	<b>= Ordentliche Aufwendungen</b>	<b>-2.348,82</b>	<b>-2.700,00</b>	<b>0,00</b>	<b>-1.868,69</b>	<b>831,31</b>	<b>0,00</b>
<b>18</b>	<b>= Ordentliches Ergebnis (Zeilen 10 und 17)</b>	<b>-2.348,82</b>	<b>-2.700,00</b>	<b>0,00</b>	<b>-1.868,69</b>	<b>831,31</b>	<b>0,00</b>
19	+ Finanzerträge	0,00	0,00	0,00	0,00	0,00	0,00
20	- Zinsen und sonstige Finanzaufwendungen	0,00	0,00	0,00	0,00	0,00	0,00
<b>21</b>	<b>= Finanzergebnis (Zeilen 19 und 20)</b>	<b>0,00</b>	<b>0,00</b>	<b>0,00</b>	<b>0,00</b>	<b>0,00</b>	<b>0,00</b>
<b>22</b>	<b>= Ergebnis der laufenden Verwaltungstätigkeit (Zeilen 18 und 21)</b>	<b>-2.348,82</b>	<b>-2.700,00</b>	<b>0,00</b>	<b>-1.868,69</b>	<b>831,31</b>	<b>0,00</b>
23	+ Außerordentliche Erträge	0,00	0,00	0,00	0,00	0,00	0,00
24	- Außerordentliche Aufwendungen	0,00	0,00	0,00	0,00	0,00	0,00
<b>25</b>	<b>= Außerordentliches Ergebnis (Zeilen 23 und 24)</b>	<b>0,00</b>	<b>0,00</b>	<b>0,00</b>	<b>0,00</b>	<b>0,00</b>	<b>0,00</b>
<b>26</b>	<b>= Ergebnis -vor Berücksichtigung der int. Leistungsbez.- (Zeilen 22 und 25)</b>	<b>-2.348,82</b>	<b>-2.700,00</b>	<b>0,00</b>	<b>-1.868,69</b>	<b>831,31</b>	<b>0,00</b>
27	+ Erträge aus internen Leistungsbeziehungen	0,00	0,00	0,00	0,00	0,00	0,00
28	- Aufwendungen aus internen Leistungsbeziehungen	-47.462,45	-79.800,00	0,00	-75.193,40	4.606,60	0,00
<b>29</b>	<b>= Teilergebnis (Zeilen 26,27,28)</b>	<b>-49.811,27</b>	<b>-82.500,00</b>	<b>0,00</b>	<b>-77.062,09</b>	<b>5.437,91</b>	<b>0,00</b>

## Jahresabschluss 2022

Teilfinanzrechnung 12.545.02 Straßenreinigung							
Stadt Schleiden							
Nr.	Bezeichnung	Ergebnis 2021	Fortg. Ansatz 2022	davon Ermächtigungsbeträgen aus 2021	Ergebnis 2022	Vergleich Ansatz / Ergebnis	Ermächtigungsbeträgen in 2023
01	Steuern und ähnliche Abgaben	0,00	0,00	0,00	0,00	0,00	0,00
02	+ Zuwendungen und allgemeine Umlagen	0,00	0,00	0,00	0,00	0,00	0,00
03	+ Sonstige Transfereinzahlungen	0,00	0,00	0,00	0,00	0,00	0,00
04	+ Öffentlich-rechtliche Leistungsentgelte	0,00	0,00	0,00	0,00	0,00	0,00
05	+ Privatrechtliche Leistungsentgelte	0,00	0,00	0,00	0,00	0,00	0,00
06	+ Kostenerstattungen, Kostenumlagen	0,00	0,00	0,00	0,00	0,00	0,00
07	+ Sonstige Einzahlungen	0,00	0,00	0,00	0,00	0,00	0,00
08	+ Zinsen und sonstige Finanzeinzahlungen	0,00	0,00	0,00	0,00	0,00	0,00
<b>09</b>	<b>= Einzahlungen aus lfd. Verwaltungst.</b>	<b>0,00</b>	<b>0,00</b>	<b>0,00</b>	<b>0,00</b>	<b>0,00</b>	<b>0,00</b>
10	- Personalauszahlungen	-1.928,52	-2.000,00	0,00	-1.868,69	131,31	0,00
11	- Versorgungsauszahlungen	0,00	0,00	0,00	0,00	0,00	0,00
12	- Auszahlungen für Sach- und Dienstleistungen	0,00	-700,00	0,00	-420,30	279,70	0,00
13	- Zinsen und sonstige Finanzauszahlungen	0,00	0,00	0,00	0,00	0,00	0,00
14	- Transferausszahlungen	0,00	0,00	0,00	0,00	0,00	0,00
15	- Sonstige Auszahlungen	0,00	0,00	0,00	0,00	0,00	0,00
<b>16</b>	<b>= Auszahlungen aus lfd. Verwaltungst.</b>	<b>-1.928,52</b>	<b>-2.700,00</b>	<b>0,00</b>	<b>-2.288,99</b>	<b>411,01</b>	<b>0,00</b>
<b>17</b>	<b>= Saldo aus lfd. Verwaltungstätigkeit (Zeilen 9 und 16)</b> <b>Investitionstätigkeit</b> <b>Einzahlungen</b>	<b>-1.928,52</b>	<b>-2.700,00</b>	<b>0,00</b>	<b>-2.288,99</b>	<b>411,01</b>	<b>0,00</b>
1	+ Zuwendungen für Investitionsmaßnahmen	0,00	0,00	0,00	0,00	0,00	0,00
2	+ Einzahlungen aus der Veräußerung von Sachanlagen	0,00	0,00	0,00	0,00	0,00	0,00
3	+ Einzahlungen aus der Veräußerung von Finanzanlagen	0,00	0,00	0,00	0,00	0,00	0,00
4	+ Einzahlungen aus Beiträgen u.ä. Entgelten	0,00	0,00	0,00	0,00	0,00	0,00
5	+ Sonstige Investitionseinzahlungen	0,00	0,00	0,00	0,00	0,00	0,00
<b>6</b>	<b>= Summe (invest. Einzahlungen)</b> <b>Auszahlungen</b>	<b>0,00</b>	<b>0,00</b>	<b>0,00</b>	<b>0,00</b>	<b>0,00</b>	<b>0,00</b>
7	- Auszahlungen für den Erwerb von Grundstücken und Gebäuden	0,00	0,00	0,00	0,00	0,00	0,00
8	- Auszahlungen für Baumaßnahmen	0,00	0,00	0,00	0,00	0,00	0,00
9	- Auszahlungen für den Erwerb von beweglichem Anlagevermögen	0,00	0,00	0,00	0,00	0,00	0,00
10	- Auszahlungen für den Erwerb von Finanzanlagen	0,00	0,00	0,00	0,00	0,00	0,00
11	- Auszahlungen von aktivierbaren Zuwendungen	0,00	0,00	0,00	0,00	0,00	0,00
12	- Sonstige Investitionsauszahlungen	0,00	0,00	0,00	0,00	0,00	0,00
<b>13</b>	<b>= Summe (invest. Auszahlungen)</b>	<b>0,00</b>	<b>0,00</b>	<b>0,00</b>	<b>0,00</b>	<b>0,00</b>	<b>0,00</b>
<b>14</b>	<b>= Saldo aus Investitionstätigkeit (Einzahlungen./ Auszahlungen)</b>	<b>0,00</b>	<b>0,00</b>	<b>0,00</b>	<b>0,00</b>	<b>0,00</b>	<b>0,00</b>

## Jahresabschluss 2022

### Teilergebnisrechnung 12.547.01 ÖPNV

Stadt Schleiden

Nr.	Bezeichnung	Ergebnis 2021	Fortg. Ansatz 2022	davon Ermächtigungsbeträgen aus 2021	Ergebnis 2022	Vergleich Ansatz / Ergebnis	Ermächtigungsbeträgen in 2023
01	Steuern und ähnliche Abgaben	0,00	0,00	0,00	0,00	0,00	0,00
02	+ Zuwendungen und allgemeine Umlagen	12.137,35	15.000,00	0,00	11.761,19	-3.238,81	0,00
03	+ Sonstige Transfererträge	0,00	0,00	0,00	0,00	0,00	0,00
04	+ Öffentlich-rechtliche Leistungsentgelte	0,00	100,00	0,00	0,00	-100,00	0,00
05	+ Privatrechtliche Leistungsentgelte	0,00	0,00	0,00	0,00	0,00	0,00
06	+ Kostenerstattungen und Kostenumlagen	0,00	0,00	0,00	0,00	0,00	0,00
07	+ Sonstige ordentliche Erträge	8.243,13	0,00	0,00	0,00	0,00	0,00
08	+ Aktivierte Eigenleistungen	0,00	0,00	0,00	0,00	0,00	0,00
09	+/- Bestandsveränderungen	0,00	0,00	0,00	0,00	0,00	0,00
<b>10</b>	<b>= Ordentliche Erträge</b>	<b>20.380,48</b>	<b>15.100,00</b>	<b>0,00</b>	<b>11.761,19</b>	<b>-3.338,81</b>	<b>0,00</b>
11	- Personalaufwendungen	-3.469,60	-10.400,00	0,00	-14.709,82	-4.309,82	0,00
12	- Versorgungsaufwendungen	0,00	-5.000,00	0,00	-2.210,85	2.789,15	0,00
13	- Aufwendungen für Sach- und Dienstleistungen	-16.310,04	-22.900,00	0,00	-3.311,20	19.588,80	0,00
14	- Bilanzielle Abschreibungen	-14.236,02	-20.000,00	0,00	-13.860,04	6.139,96	0,00
15	- Transferaufwendungen	0,00	0,00	0,00	0,00	0,00	0,00
16	- Sonstige ordentliche Aufwendungen	0,00	0,00	0,00	0,00	0,00	0,00
<b>17</b>	<b>= Ordentliche Aufwendungen</b>	<b>-34.015,66</b>	<b>-58.300,00</b>	<b>0,00</b>	<b>-34.091,91</b>	<b>24.208,09</b>	<b>0,00</b>
<b>18</b>	<b>= Ordentliches Ergebnis (Zeilen 10 und 17)</b>	<b>-13.635,18</b>	<b>-43.200,00</b>	<b>0,00</b>	<b>-22.330,72</b>	<b>20.869,28</b>	<b>0,00</b>
19	+ Finanzerträge	0,00	0,00	0,00	0,00	0,00	0,00
20	- Zinsen und sonstige Finanzaufwendungen	0,00	0,00	0,00	0,00	0,00	0,00
<b>21</b>	<b>= Finanzergebnis (Zeilen 19 und 20)</b>	<b>0,00</b>	<b>0,00</b>	<b>0,00</b>	<b>0,00</b>	<b>0,00</b>	<b>0,00</b>
<b>22</b>	<b>= Ergebnis der laufenden Verwaltungstätigkeit (Zeilen 18 und 21)</b>	<b>-13.635,18</b>	<b>-43.200,00</b>	<b>0,00</b>	<b>-22.330,72</b>	<b>20.869,28</b>	<b>0,00</b>
23	+ Außerordentliche Erträge	0,00	0,00	0,00	0,00	0,00	0,00
24	- Außerordentliche Aufwendungen	0,00	0,00	0,00	0,00	0,00	0,00
<b>25</b>	<b>= Außerordentliches Ergebnis (Zeilen 23 und 24)</b>	<b>0,00</b>	<b>0,00</b>	<b>0,00</b>	<b>0,00</b>	<b>0,00</b>	<b>0,00</b>
<b>26</b>	<b>= Ergebnis -vor Berücksichtigung der int. Leistungsbez.- (Zeilen 22 und 25)</b>	<b>-13.635,18</b>	<b>-43.200,00</b>	<b>0,00</b>	<b>-22.330,72</b>	<b>20.869,28</b>	<b>0,00</b>
27	+ Erträge aus internen Leistungsbeziehungen	0,00	0,00	0,00	0,00	0,00	0,00
28	- Aufwendungen aus internen Leistungsbeziehungen	-2.063,04	-19.800,00	0,00	-3.859,07	15.940,93	0,00
<b>29</b>	<b>= Teilergebnis (Zeilen 26,27,28)</b>	<b>-15.698,22</b>	<b>-63.000,00</b>	<b>0,00</b>	<b>-26.189,79</b>	<b>36.810,21</b>	<b>0,00</b>

## Jahresabschluss 2022

Teilfinanzrechnung 12.547.01 ÖPNV							
Stadt Schleiden							
Nr.	Bezeichnung	Ergebnis 2021	Fortg. Ansatz 2022	davon Ermächtigungsbeträgen aus 2021	Ergebnis 2022	Vergleich Ansatz / Ergebnis	Ermächtigungsbeträgen in 2023
01	Steuern und ähnliche Abgaben	0,00	0,00	0,00	0,00	0,00	0,00
02	+ Zuwendungen und allgemeine Umlagen	0,00	0,00	0,00	0,00	0,00	0,00
03	+ Sonstige Transfereinzahlungen	0,00	0,00	0,00	0,00	0,00	0,00
04	+ Öffentlich-rechtliche Leistungsentgelte	0,00	100,00	0,00	0,00	-100,00	0,00
05	+ Privatrechtliche Leistungsentgelte	0,00	0,00	0,00	0,00	0,00	0,00
06	+ Kostenerstattungen, Kostenumlagen	0,00	0,00	0,00	0,00	0,00	0,00
07	+ Sonstige Einzahlungen	8.243,13	0,00	0,00	0,00	0,00	0,00
08	+ Zinsen und sonstige Finanzeinzahlungen	0,00	0,00	0,00	0,00	0,00	0,00
<b>09</b>	<b>= Einzahlungen aus lfd. Verwaltungst.</b>	<b>8.243,13</b>	<b>100,00</b>	<b>0,00</b>	<b>0,00</b>	<b>-100,00</b>	<b>0,00</b>
10	- Personalauszahlungen	-3.469,60	-10.400,00	0,00	-14.839,77	-4.439,77	0,00
11	- Versorgungsauszahlungen	0,00	-5.000,00	0,00	-2.271,13	2.728,87	0,00
12	- Auszahlungen für Sach- und Dienstleistungen	-2.785,62	-5.900,00	0,00	-2.848,47	3.051,53	0,00
13	- Zinsen und sonstige Finanzauszahlungen	0,00	0,00	0,00	0,00	0,00	0,00
14	- Transferausszahlungen	0,00	0,00	0,00	0,00	0,00	0,00
15	- Sonstige Auszahlungen	0,00	0,00	0,00	0,00	0,00	0,00
<b>16</b>	<b>= Auszahlungen aus lfd. Verwaltungst.</b>	<b>-6.255,22</b>	<b>-21.300,00</b>	<b>0,00</b>	<b>-19.959,37</b>	<b>1.340,63</b>	<b>0,00</b>
<b>17</b>	<b>= Saldo aus lfd. Verwaltungstätigkeit (Zeilen 9 und 16)</b> <b>Investitionstätigkeit</b> <b>Einzahlungen</b>	<b>1.987,91</b>	<b>-21.200,00</b>	<b>0,00</b>	<b>-19.959,37</b>	<b>1.240,63</b>	<b>0,00</b>
1	+ Zuwendungen für Investitionsmaßnahmen	0,00	57.400,00	0,00	0,00	-57.400,00	0,00
2	+ Einzahlungen aus der Veräußerung von Sachanlagen	0,00	0,00	0,00	0,00	0,00	0,00
3	+ Einzahlungen aus der Veräußerung von Finanzanlagen	0,00	0,00	0,00	0,00	0,00	0,00
4	+ Einzahlungen aus Beiträgen u.ä. Entgelten	0,00	0,00	0,00	0,00	0,00	0,00
5	+ Sonstige Investitionseinzahlungen	0,00	0,00	0,00	0,00	0,00	0,00
<b>6</b>	<b>= Summe (invest. Einzahlungen)</b> <b>Auszahlungen</b>	<b>0,00</b>	<b>57.400,00</b>	<b>0,00</b>	<b>0,00</b>	<b>-57.400,00</b>	<b>0,00</b>
7	- Auszahlungen für den Erwerb von Grundstücken und Gebäuden	0,00	0,00	0,00	0,00	0,00	0,00
8	- Auszahlungen für Baumaßnahmen	0,00	-276.000,00	-156.000,00	0,00	276.000,00	-218.600,00
9	- Auszahlungen für den Erwerb von beweglichem Anlagevermögen	-13.440,08	-17.000,00	0,00	0,00	17.000,00	0,00
10	- Auszahlungen für den Erwerb von Finanzanlagen	0,00	0,00	0,00	0,00	0,00	0,00
11	- Auszahlungen von aktivierbaren Zuwendungen	0,00	0,00	0,00	0,00	0,00	0,00
12	- Sonstige Investitionsauszahlungen	0,00	0,00	0,00	0,00	0,00	0,00
<b>13</b>	<b>= Summe (invest. Auszahlungen)</b>	<b>-13.440,08</b>	<b>-293.000,00</b>	<b>-156.000,00</b>	<b>0,00</b>	<b>293.000,00</b>	<b>-218.600,00</b>
<b>14</b>	<b>= Saldo aus Investitionstätigkeit (Einzahlungen./ Auszahlungen)</b>	<b>-13.440,08</b>	<b>-235.600,00</b>	<b>-156.000,00</b>	<b>0,00</b>	<b>235.600,00</b>	<b>-218.600,00</b>



## Jahresabschluss 2022

### Investitionen 12.547.01 ÖPNV

Stadt Schleiden

Nr. Bezeichnung	Jahres- ergebnis 2021	Ansatz 2022	Jahres- ergebnis 2022	Fortg. Ansatz 2022	Vergl. Fortg. Ansatz- Ergebnis 2022
I22-2-010 Errichtung Mobilstationen Schleiden u. Gemünd	0,00	-62.600,00	0,00	-62.600,00	-62.600,00
18 + Zuwendungen für Investitionsmaßnahmen	0,00	57.400,00	0,00	57.400,00	57.400,00
25 - Auszahlungen für Baumaßnahmen	0,00	-120.000,00	0,00	-120.000,00	-120.000,00
<b>Gesamtsumme</b>	<b>0,00</b>	<b>-62.600,00</b>	<b>0,00</b>	<b>-62.600,00</b>	<b>-62.600,00</b>

## Jahresabschluss 2022

### Teilergebnisrechnung 13.551.01 Öffentliches Grün und Erholungseinrichtungen

Stadt Schleiden

Nr.	Bezeichnung	Ergebnis 2021	Fortg. Ansatz 2022	davon Ermächtigungsbeträgen aus 2021	Ergebnis 2022	Vergleich Ansatz / Ergebnis	Ermächtigungsbeträgen in 2023
01	Steuern und ähnliche Abgaben	0,00	0,00	0,00	0,00	0,00	0,00
02	+ Zuwendungen und allgemeine Umlagen	44.258,20	100,00	0,00	779,09	679,09	0,00
03	+ Sonstige Transfererträge	0,00	0,00	0,00	0,00	0,00	0,00
04	+ Öffentlich-rechtliche Leistungsentgelte	0,00	100,00	0,00	0,00	-100,00	0,00
05	+ Privatrechtliche Leistungsentgelte	738,00	1.800,00	0,00	228,00	-1.572,00	0,00
06	+ Kostenerstattungen und Kostenumlagen	0,00	0,00	0,00	0,00	0,00	0,00
07	+ Sonstige ordentliche Erträge	0,00	0,00	0,00	0,00	0,00	0,00
08	+ Aktivierte Eigenleistungen	0,00	0,00	0,00	0,00	0,00	0,00
09	+/- Bestandsveränderungen	0,00	0,00	0,00	0,00	0,00	0,00
<b>10</b>	<b>= Ordentliche Erträge</b>	<b>44.996,20</b>	<b>2.000,00</b>	<b>0,00</b>	<b>1.007,09</b>	<b>-992,91</b>	<b>0,00</b>
11	- Personalaufwendungen	-1.120,03	-6.700,00	0,00	-1.274,37	5.425,63	0,00
12	- Versorgungsaufwendungen	0,00	0,00	0,00	0,00	0,00	0,00
13	- Aufwendungen für Sach- und Dienstleistungen	-53.043,13	-18.100,00	0,00	-16.859,17	1.240,83	0,00
14	- Bilanzielle Abschreibungen	-2.130,87	-100,00	0,00	-775,02	-675,02	0,00
15	- Transferaufwendungen	0,00	0,00	0,00	0,00	0,00	0,00
16	- Sonstige ordentliche Aufwendungen	-420,00	-1.300,00	0,00	-420,00	880,00	0,00
<b>17</b>	<b>= Ordentliche Aufwendungen</b>	<b>-56.714,03</b>	<b>-26.200,00</b>	<b>0,00</b>	<b>-19.328,56</b>	<b>6.871,44</b>	<b>0,00</b>
<b>18</b>	<b>= Ordentliches Ergebnis (Zeilen 10 und 17)</b>	<b>-11.717,83</b>	<b>-24.200,00</b>	<b>0,00</b>	<b>-18.321,47</b>	<b>5.878,53</b>	<b>0,00</b>
19	+ Finanzerträge	0,00	0,00	0,00	0,00	0,00	0,00
20	- Zinsen und sonstige Finanzaufwendungen	0,00	0,00	0,00	0,00	0,00	0,00
<b>21</b>	<b>= Finanzergebnis (Zeilen 19 und 20)</b>	<b>0,00</b>	<b>0,00</b>	<b>0,00</b>	<b>0,00</b>	<b>0,00</b>	<b>0,00</b>
<b>22</b>	<b>= Ergebnis der laufenden Verwaltungstätigkeit (Zeilen 18 und 21)</b>	<b>-11.717,83</b>	<b>-24.200,00</b>	<b>0,00</b>	<b>-18.321,47</b>	<b>5.878,53</b>	<b>0,00</b>
23	+ Außerordentliche Erträge	423,06	0,00	0,00	660,98	660,98	0,00
24	- Außerordentliche Aufwendungen	-423,06	0,00	0,00	-660,98	-660,98	0,00
<b>25</b>	<b>= Außerordentliches Ergebnis (Zeilen 23 und 24)</b>	<b>0,00</b>	<b>0,00</b>	<b>0,00</b>	<b>0,00</b>	<b>0,00</b>	<b>0,00</b>
<b>26</b>	<b>= Ergebnis -vor Berücksichtigung der int. Leistungsbez.- (Zeilen 22 und 25)</b>	<b>-11.717,83</b>	<b>-24.200,00</b>	<b>0,00</b>	<b>-18.321,47</b>	<b>5.878,53</b>	<b>0,00</b>
27	+ Erträge aus internen Leistungsbeziehungen	0,00	0,00	0,00	0,00	0,00	0,00
28	- Aufwendungen aus internen Leistungsbeziehungen	-82.720,64	-88.100,00	0,00	-99.149,01	-11.049,01	0,00
<b>29</b>	<b>= Teilergebnis (Zeilen 26,27,28)</b>	<b>-94.438,47</b>	<b>-112.300,00</b>	<b>0,00</b>	<b>-117.470,48</b>	<b>-5.170,48</b>	<b>0,00</b>

## Jahresabschluss 2022

### Teilfinanzrechnung 13.551.01 Öffentliches Grün und Erholungseinrichtungen

Stadt Schleiden

Nr.	Bezeichnung	Ergebnis 2021	Fortg. Ansatz 2022	davon Ermächtigungsbeträgen aus 2021	Ergebnis 2022	Vergleich Ansatz / Ergebnis	Ermächtigungsbeträgen in 2023
01	Steuern und ähnliche Abgaben	0,00	0,00	0,00	0,00	0,00	0,00
02	+ Zuwendungen und allgemeine Umlagen	44.131,29	0,00	0,00	0,00	0,00	0,00
03	+ Sonstige Transfereinzahlungen	0,00	0,00	0,00	0,00	0,00	0,00
04	+ Öffentlich-rechtliche Leistungsentgelte	0,00	100,00	0,00	0,00	-100,00	0,00
05	+ Privatrechtliche Leistungsentgelte	708,00	1.800,00	0,00	258,00	-1.542,00	0,00
06	+ Kostenerstattungen, Kostenumlagen	0,00	0,00	0,00	0,00	0,00	0,00
07	+ Sonstige Einzahlungen	0,00	100,00	0,00	0,00	-100,00	0,00
08	+ Zinsen und sonstige Finanzeinzahlungen	0,00	0,00	0,00	0,00	0,00	0,00
<b>09</b>	<b>= Einzahlungen aus lfd. Verwaltungst.</b>	<b>44.839,29</b>	<b>2.000,00</b>	<b>0,00</b>	<b>258,00</b>	<b>-1.742,00</b>	<b>0,00</b>
10	- Personalauszahlungen	-1.120,03	-6.700,00	0,00	-1.274,37	5.425,63	0,00
11	- Versorgungsauszahlungen	0,00	0,00	0,00	0,00	0,00	0,00
12	- Auszahlungen für Sach- und Dienstleistungen	-51.427,39	-18.100,00	0,00	-16.708,66	1.391,34	0,00
13	- Zinsen und sonstige Finanzauszahlungen	0,00	0,00	0,00	0,00	0,00	0,00
14	- Transferauszahlungen	0,00	0,00	0,00	0,00	0,00	0,00
15	- Sonstige Auszahlungen	-615,94	-1.300,00	0,00	-1.303,56	-3,56	0,00
<b>16</b>	<b>= Auszahlungen aus lfd. Verwaltungst.</b>	<b>-53.163,36</b>	<b>-26.100,00</b>	<b>0,00</b>	<b>-19.286,59</b>	<b>6.813,41</b>	<b>0,00</b>
<b>17</b>	<b>= Saldo aus lfd. Verwaltungstätigkeit (Zeilen 9 und 16)</b> <b>Investitionstätigkeit</b> <b>Einzahlungen</b>	<b>-8.324,07</b>	<b>-24.100,00</b>	<b>0,00</b>	<b>-19.028,59</b>	<b>5.071,41</b>	<b>0,00</b>
1	+ Zuwendungen für Investitionsmaßnahmen	0,00	0,00	0,00	0,00	0,00	0,00
2	+ Einzahlungen aus der Veräußerung von Sachanlagen	3.308,00	0,00	0,00	0,00	0,00	0,00
3	+ Einzahlungen aus der Veräußerung von Finanzanlagen	0,00	0,00	0,00	0,00	0,00	0,00
4	+ Einzahlungen aus Beiträgen u.ä. Entgelten	0,00	0,00	0,00	0,00	0,00	0,00
5	+ Sonstige Investitionseinzahlungen	0,00	0,00	0,00	0,00	0,00	0,00
<b>6</b>	<b>= Summe (invest. Einzahlungen)</b> <b>Auszahlungen</b>	<b>3.308,00</b>	<b>0,00</b>	<b>0,00</b>	<b>0,00</b>	<b>0,00</b>	<b>0,00</b>
7	- Auszahlungen für den Erwerb von Grundstücken und Gebäuden	0,00	0,00	0,00	0,00	0,00	0,00
8	- Auszahlungen für Baumaßnahmen	0,00	0,00	0,00	0,00	0,00	0,00
9	- Auszahlungen für den Erwerb von beweglichem Anlagevermögen	-13.911,74	0,00	0,00	0,00	0,00	0,00
10	- Auszahlungen für den Erwerb von Finanzanlagen	0,00	0,00	0,00	0,00	0,00	0,00
11	- Auszahlungen von aktivierbaren Zuwendungen	0,00	0,00	0,00	0,00	0,00	0,00
12	- Sonstige Investitionsauszahlungen	0,00	0,00	0,00	0,00	0,00	0,00
<b>13</b>	<b>= Summe (invest. Auszahlungen)</b>	<b>-13.911,74</b>	<b>0,00</b>	<b>0,00</b>	<b>0,00</b>	<b>0,00</b>	<b>0,00</b>
<b>14</b>	<b>= Saldo aus Investitionstätigkeit (Einzahlungen./ Auszahlungen)</b>	<b>-10.603,74</b>	<b>0,00</b>	<b>0,00</b>	<b>0,00</b>	<b>0,00</b>	<b>0,00</b>

## Jahresabschluss 2022

### Investitionen 13.551.01 Öffentliches Grün und Erholungseinrichtungen

Stadt Schleiden

Nr. Bezeichnung	Jahres- ergebnis 2021	Ansatz 2022	Jahres- ergebnis 2022	Fortg. Ansatz 2022	Vergl. Fortg. Ansatz- Ergebnis 2022
APL2021-1 Grüne Infrastruktur (Landesförderung 100 %)	-1.999,20	0,00	0,00	0,00	0,00
26 - Auszahlungen für den Erwerb v. beweglichem Anla gevermögen	-1.999,20	0,00	0,00	0,00	0,00
APL2021-10 inv. Ersatzbeschaffungen Hochwasser	-11.912,54	0,00	0,00	0,00	0,00
26 - Auszahlungen für den Erwerb v. beweglichem Anla gevermögen	-11.912,54	0,00	0,00	0,00	0,00
I08-EÖB Bestandsübernahme AnBu	2.688,00	0,00	0,00	0,00	0,00
19 + Einzahlungen aus der Veräußerung v. Sachanlagen	2.688,00	0,00	0,00	0,00	0,00
<b>Gesamtsumme</b>	<b>-11.223,74</b>	<b>0,00</b>	<b>0,00</b>	<b>0,00</b>	<b>0,00</b>

## Jahresabschluss 2022

### Teilergebnisrechnung 13.552.01 Wasserläufe und Hochwasserschutz

Stadt Schleiden

Nr.	Bezeichnung	Ergebnis 2021	Fortg. Ansatz 2022	davon Ermächtigungsü bertragungen aus 2021	Ergebnis 2022	Vergleich Ansatz / Ergebnis	Ermächtigungsü bertragungen in 2023
01	Steuern und ähnliche Abgaben	0,00	0,00	0,00	0,00	0,00	0,00
02	+ Zuwendungen und allgemeine Umlagen	5.301,94	10.000,00	0,00	5.301,92	-4.698,08	0,00
03	+ Sonstige Transfererträge	0,00	0,00	0,00	0,00	0,00	0,00
04	+ Öffentlich-rechtliche Leistungsentgelte	16,00	100,00	0,00	16,00	-84,00	0,00
05	+ Privatrechtliche Leistungsentgelte	0,00	0,00	0,00	0,00	0,00	0,00
06	+ Kostenerstattungen und Kostenumlagen	0,00	0,00	0,00	0,00	0,00	0,00
07	+ Sonstige ordentliche Erträge	595,05	0,00	0,00	0,00	0,00	0,00
08	+ Aktivierte Eigenleistungen	0,00	0,00	0,00	0,00	0,00	0,00
09	+/- Bestandsveränderungen	0,00	0,00	0,00	0,00	0,00	0,00
<b>10</b>	<b>= Ordentliche Erträge</b>	<b>5.912,99</b>	<b>10.100,00</b>	<b>0,00</b>	<b>5.317,92</b>	<b>-4.782,08</b>	<b>0,00</b>
11	- Personalaufwendungen	-12.016,62	-40.500,00	0,00	-43.490,18	-2.990,18	0,00
12	- Versorgungsaufwendungen	0,00	0,00	0,00	0,00	0,00	0,00
13	- Aufwendungen für Sach- und Dienstleistungen	-837,88	-20.000,00	0,00	-163,49	19.836,51	0,00
14	- Bilanzielle Abschreibungen	-18.342,66	-23.000,00	0,00	-18.342,68	4.657,32	0,00
15	- Transferaufwendungen	-14.230,00	-15.000,00	0,00	-14.413,00	587,00	0,00
16	- Sonstige ordentliche Aufwendungen	-535,50	-600,00	0,00	-535,50	64,50	0,00
<b>17</b>	<b>= Ordentliche Aufwendungen</b>	<b>-45.962,66</b>	<b>-99.100,00</b>	<b>0,00</b>	<b>-76.944,85</b>	<b>22.155,15</b>	<b>0,00</b>
<b>18</b>	<b>= Ordentliches Ergebnis (Zeilen 10 und 17)</b>	<b>-40.049,67</b>	<b>-89.000,00</b>	<b>0,00</b>	<b>-71.626,93</b>	<b>17.373,07</b>	<b>0,00</b>
19	+ Finanzerträge	0,00	0,00	0,00	0,00	0,00	0,00
20	- Zinsen und sonstige Finanzaufwendungen	0,00	0,00	0,00	0,00	0,00	0,00
<b>21</b>	<b>= Finanzergebnis (Zeilen 19 und 20)</b>	<b>0,00</b>	<b>0,00</b>	<b>0,00</b>	<b>0,00</b>	<b>0,00</b>	<b>0,00</b>
<b>22</b>	<b>= Ergebnis der laufenden Verwaltungstätigkeit (Zeilen 18 und 21)</b>	<b>-40.049,67</b>	<b>-89.000,00</b>	<b>0,00</b>	<b>-71.626,93</b>	<b>17.373,07</b>	<b>0,00</b>
23	+ Außerordentliche Erträge	0,00	0,00	0,00	0,00	0,00	0,00
24	- Außerordentliche Aufwendungen	0,00	0,00	0,00	0,00	0,00	0,00
<b>25</b>	<b>= Außerordentliches Ergebnis (Zeilen 23 und 24)</b>	<b>0,00</b>	<b>0,00</b>	<b>0,00</b>	<b>0,00</b>	<b>0,00</b>	<b>0,00</b>
<b>26</b>	<b>= Ergebnis -vor Berücksichtigung der int. Leistungsbez.- (Zeilen 22 und 25)</b>	<b>-40.049,67</b>	<b>-89.000,00</b>	<b>0,00</b>	<b>-71.626,93</b>	<b>17.373,07</b>	<b>0,00</b>
27	+ Erträge aus internen Leistungsbeziehungen	0,00	0,00	0,00	0,00	0,00	0,00
28	- Aufwendungen aus internen Leistungsbeziehungen	-12.325,43	-18.000,00	0,00	-9.359,94	8.640,06	0,00
<b>29</b>	<b>= Teilergebnis (Zeilen 26,27,28)</b>	<b>-52.375,10</b>	<b>-107.000,00</b>	<b>0,00</b>	<b>-80.986,87</b>	<b>26.013,13</b>	<b>0,00</b>

## Jahresabschluss 2022

### Teilfinanzrechnung 13.552.01 Wasserläufe und Hochwasserschutz

Stadt Schleiden

Nr.	Bezeichnung	Ergebnis 2021	Fortg. Ansatz 2022	davon Ermächtigungsbeträgen aus 2021	Ergebnis 2022	Vergleich Ansatz / Ergebnis	Ermächtigungsbeträgen in 2023
01	Steuern und ähnliche Abgaben	0,00	0,00	0,00	0,00	0,00	0,00
02	+ Zuwendungen und allgemeine Umlagen	0,00	0,00	0,00	0,00	0,00	0,00
03	+ Sonstige Transfereinzahlungen	0,00	0,00	0,00	0,00	0,00	0,00
04	+ Öffentlich-rechtliche Leistungsentgelte	16,00	100,00	0,00	16,00	-84,00	0,00
05	+ Privatrechtliche Leistungsentgelte	0,00	0,00	0,00	0,00	0,00	0,00
06	+ Kostenerstattungen, Kostenumlagen	0,00	0,00	0,00	0,00	0,00	0,00
07	+ Sonstige Einzahlungen	0,00	0,00	0,00	0,00	0,00	0,00
08	+ Zinsen und sonstige Finanzeinzahlungen	0,00	0,00	0,00	0,00	0,00	0,00
<b>09</b>	<b>= Einzahlungen aus lfd. Verwaltungst.</b>	<b>16,00</b>	<b>100,00</b>	<b>0,00</b>	<b>16,00</b>	<b>-84,00</b>	<b>0,00</b>
10	- Personalauszahlungen	-12.016,62	-40.500,00	0,00	-43.490,18	-2.990,18	0,00
11	- Versorgungsauszahlungen	0,00	0,00	0,00	0,00	0,00	0,00
12	- Auszahlungen für Sach- und Dienstleistungen	-86.711,35	-20.000,00	0,00	-163,49	19.836,51	0,00
13	- Zinsen und sonstige Finanzauszahlungen	0,00	0,00	0,00	0,00	0,00	0,00
14	- Transferauszahlungen	-14.230,00	-15.000,00	0,00	-14.413,00	587,00	0,00
15	- Sonstige Auszahlungen	105.756,65	-600,00	0,00	-106.686,15	-106.086,15	0,00
<b>16</b>	<b>= Auszahlungen aus lfd. Verwaltungst.</b>	<b>-7.201,32</b>	<b>-76.100,00</b>	<b>0,00</b>	<b>-164.752,82</b>	<b>-88.652,82</b>	<b>0,00</b>
<b>17</b>	<b>= Saldo aus lfd. Verwaltungstätigkeit (Zeilen 9 und 16) Investitionstätigkeit Einzahlungen</b>	<b>-7.185,32</b>	<b>-76.000,00</b>	<b>0,00</b>	<b>-164.736,82</b>	<b>-88.736,82</b>	<b>0,00</b>
1	+ Zuwendungen für Investitionsmaßnahmen	307.000,00	12.167.000,00	0,00	620.000,00	-11.547.000,00	0,00
2	+ Einzahlungen aus der Veräußerung von Sachanlagen	0,00	0,00	0,00	0,00	0,00	0,00
3	+ Einzahlungen aus der Veräußerung von Finanzanlagen	0,00	0,00	0,00	0,00	0,00	0,00
4	+ Einzahlungen aus Beiträgen u.ä. Entgelten	0,00	0,00	0,00	0,00	0,00	0,00
5	+ Sonstige Investitionseinzahlungen	0,00	0,00	0,00	0,00	0,00	0,00
<b>6</b>	<b>= Summe (invest. Einzahlungen) Auszahlungen</b>	<b>307.000,00</b>	<b>12.167.000,00</b>	<b>0,00</b>	<b>620.000,00</b>	<b>-11.547.000,00</b>	<b>0,00</b>
7	- Auszahlungen für den Erwerb von Grundstücken und Gebäuden	-911.326,69	-6.750.000,00	0,00	-375.239,25	6.374.760,75	-623.561,19
8	- Auszahlungen für Baumaßnahmen	-928.712,48	-6.798.405,42	-948.405,42	-2.758.450,55	4.039.954,87	0,00
9	- Auszahlungen für den Erwerb von beweglichem Anlagevermögen	0,00	0,00	0,00	-22.262,52	-22.262,52	0,00
10	- Auszahlungen für den Erwerb von Finanzanlagen	0,00	0,00	0,00	0,00	0,00	0,00
11	- Auszahlungen von aktivierbaren Zuwendungen	0,00	0,00	0,00	0,00	0,00	0,00
12	- Sonstige Investitionsauszahlungen	0,00	0,00	0,00	0,00	0,00	0,00
<b>13</b>	<b>= Summe (invest. Auszahlungen)</b>	<b>-1.840.039,17</b>	<b>-13.548.405,42</b>	<b>-948.405,42</b>	<b>-3.155.952,32</b>	<b>10.392.453,10</b>	<b>-623.561,19</b>
<b>14</b>	<b>= Saldo aus Investitionstätigkeit (Einzahlungen./ Auszahlungen)</b>	<b>-1.533.039,17</b>	<b>-1.381.405,42</b>	<b>-948.405,42</b>	<b>-2.535.952,32</b>	<b>-1.154.546,90</b>	<b>-623.561,19</b>

## Jahresabschluss 2022

<b>Investitionen 13.552.01 Wasserläufe und Hochwasserschutz</b>					
Stadt Schleiden					
Nr. Bezeichnung	Jahres- ergebnis 2021	Ansatz 2022	Jahres- ergebnis 2022	Fortg. Ansatz 2022	Vergl. Fortg. Ansatz- Ergebnis 2022
APL2022-1 Projekte Wiederaufbau	0,00	0,00	-22.262,52	0,00	22.262,52
26 - Auszahlungen für den Erwerb v. beweglichem Anla gevermögen	0,00	0,00	-22.262,52	0,00	22.262,52
I14-1-003 Umsetzung der Wasserrahmenrichtlinie	0,00	-5.000,00	0,00	65.000,00	65.000,00
18 + Zuwendungen für Investitionsmaßnahmen	0,00	45.000,00	0,00	45.000,00	45.000,00
25 - Auszahlungen für Baumaßnahmen	0,00	-50.000,00	0,00	-30.000,00	-30.000,00
26 - Auszahlungen für den Erwerb v. beweglichem Anla gevermögen	0,00	0,00	0,00	50.000,00	50.000,00
I14-2-009 Neubau Brücke Oberhausen	-188.950,07	-428.000,00	-404.298,20	-428.000,00	-23.701,80
18 + Zuwendungen für Investitionsmaßnahmen	200.000,00	372.000,00	600.000,00	372.000,00	-228.000,00
25 - Auszahlungen für Baumaßnahmen	-388.950,07	-800.000,00	-1.004.298,20	-800.000,00	204.298,20
I16-2-012 Umgestaltung Zusammenfluss Urft-Olef	-432.762,41	0,00	19.136,74	0,00	-19.136,74
18 + Zuwendungen für Investitionsmaßnahmen	107.000,00	0,00	20.000,00	0,00	-20.000,00
25 - Auszahlungen für Baumaßnahmen	-539.762,41	0,00	-863,26	0,00	863,26
I22-1-012 Ausbau / Optimierung Hochwasserschutz	0,00	0,00	0,00	0,00	0,00
18 + Zuwendungen für Investitionsmaßnahmen	0,00	3.000.000,00	0,00	3.000.000,00	3.000.000,00
24 - Auszahlungen für den Erwerb von Grundstücken u. Gebäuden	0,00	-3.000.000,00	0,00	-3.000.000,00	-3.000.000,00
I22-1-013 Wiederherstellung Gewässerstrukturen / Stützmauern	-911.326,69	0,00	-1.457.266,60	0,00	1.457.266,60
18 + Zuwendungen für Investitionsmaßnahmen	0,00	3.750.000,00	0,00	3.750.000,00	3.750.000,00
24 - Auszahlungen für den Erwerb von Grundstücken u. Gebäuden	-911.326,69	-3.750.000,00	-375.239,25	-3.750.000,00	-3.374.760,75
25 - Auszahlungen für Baumaßnahmen	0,00	0,00	-1.082.027,35	0,00	1.082.027,35
I22-1-014 Wiederherstellung Brückenbauwerke	0,00	0,00	-671.261,74	78.494,60	749.756,34
18 + Zuwendungen für Investitionsmaßnahmen	0,00	5.000.000,00	0,00	5.000.000,00	5.000.000,00
25 - Auszahlungen für Baumaßnahmen	0,00	-5.000.000,00	-671.261,74	-4.921.505,40	-4.250.243,66
<b>Gesamtsumme</b>	<b>-1.533.039,17</b>	<b>-433.000,00</b>	<b>-2.535.952,32</b>	<b>-284.505,40</b>	<b>2.251.446,92</b>

## Jahresabschluss 2022

### Teilergebnisrechnung 13.553.01 Städtische Friedhöfe

Stadt Schleiden

Nr.	Bezeichnung	Ergebnis 2021	Fortg. Ansatz 2022	davon Ermächtigungsbeträgen aus 2021	Ergebnis 2022	Vergleich Ansatz / Ergebnis	Ermächtigungsbeträgen in 2023
01	Steuern und ähnliche Abgaben	0,00	0,00	0,00	0,00	0,00	0,00
02	+ Zuwendungen und allgemeine Umlagen	1.114,42	300,00	0,00	418,09	118,09	0,00
03	+ Sonstige Transfererträge	0,00	0,00	0,00	0,00	0,00	0,00
04	+ Öffentlich-rechtliche Leistungsentgelte	195.559,27	180.000,00	0,00	191.029,83	11.029,83	0,00
05	+ Privatrechtliche Leistungsentgelte	27.876,13	23.400,00	0,00	22.196,28	-1.203,72	0,00
06	+ Kostenerstattungen und Kostenumlagen	69.842,89	70.000,00	0,00	53.254,37	-16.745,63	0,00
07	+ Sonstige ordentliche Erträge	0,00	0,00	0,00	0,00	0,00	0,00
08	+ Aktivierte Eigenleistungen	0,00	0,00	0,00	0,00	0,00	0,00
09	+/- Bestandsveränderungen	0,00	0,00	0,00	0,00	0,00	0,00
<b>10</b>	<b>= Ordentliche Erträge</b>	<b>294.392,71</b>	<b>273.700,00</b>	<b>0,00</b>	<b>266.898,57</b>	<b>-6.801,43</b>	<b>0,00</b>
11	- Personalaufwendungen	-25.633,30	-38.100,00	0,00	-38.016,32	83,68	0,00
12	- Versorgungsaufwendungen	0,00	0,00	0,00	0,00	0,00	0,00
13	- Aufwendungen für Sach- und Dienstleistungen	-148.104,67	-158.800,00	0,00	-148.689,78	10.110,22	0,00
14	- Bilanzielle Abschreibungen	-22.081,09	-22.000,00	0,00	-22.081,11	-81,11	0,00
15	- Transferaufwendungen	0,00	0,00	0,00	0,00	0,00	0,00
16	- Sonstige ordentliche Aufwendungen	-2.862,59	-3.800,00	0,00	-2.641,77	1.158,23	0,00
<b>17</b>	<b>= Ordentliche Aufwendungen</b>	<b>-198.681,65</b>	<b>-222.700,00</b>	<b>0,00</b>	<b>-211.428,98</b>	<b>11.271,02</b>	<b>0,00</b>
<b>18</b>	<b>= Ordentliches Ergebnis (Zeilen 10 und 17)</b>	<b>95.711,06</b>	<b>51.000,00</b>	<b>0,00</b>	<b>55.469,59</b>	<b>4.469,59</b>	<b>0,00</b>
19	+ Finanzerträge	0,00	0,00	0,00	0,00	0,00	0,00
20	- Zinsen und sonstige Finanzaufwendungen	0,00	0,00	0,00	0,00	0,00	0,00
<b>21</b>	<b>= Finanzergebnis (Zeilen 19 und 20)</b>	<b>0,00</b>	<b>0,00</b>	<b>0,00</b>	<b>0,00</b>	<b>0,00</b>	<b>0,00</b>
<b>22</b>	<b>= Ergebnis der laufenden Verwaltungstätigkeit (Zeilen 18 und 21)</b>	<b>95.711,06</b>	<b>51.000,00</b>	<b>0,00</b>	<b>55.469,59</b>	<b>4.469,59</b>	<b>0,00</b>
23	+ Außerordentliche Erträge	0,00	0,00	0,00	730,76	730,76	0,00
24	- Außerordentliche Aufwendungen	0,00	0,00	0,00	-730,76	-730,76	0,00
<b>25</b>	<b>= Außerordentliches Ergebnis (Zeilen 23 und 24)</b>	<b>0,00</b>	<b>0,00</b>	<b>0,00</b>	<b>0,00</b>	<b>0,00</b>	<b>0,00</b>
<b>26</b>	<b>= Ergebnis -vor Berücksichtigung der int. Leistungsbez.- (Zeilen 22 und 25)</b>	<b>95.711,06</b>	<b>51.000,00</b>	<b>0,00</b>	<b>55.469,59</b>	<b>4.469,59</b>	<b>0,00</b>
27	+ Erträge aus internen Leistungsbeziehungen	5.833,69	12.100,00	0,00	6.915,00	-5.185,00	0,00
28	- Aufwendungen aus internen Leistungsbeziehungen	-48.617,61	-64.300,00	0,00	-52.521,73	11.778,27	0,00
<b>29</b>	<b>= Teilergebnis (Zeilen 26,27,28)</b>	<b>52.927,14</b>	<b>-1.200,00</b>	<b>0,00</b>	<b>9.862,86</b>	<b>11.062,86</b>	<b>0,00</b>



## Jahresabschluss 2022

Teilfinanzrechnung 13.553.01 Städtische Friedhöfe							
Stadt Schleiden							
Nr.	Bezeichnung	Ergebnis 2021	Fortg. Ansatz 2022	davon Ermächtigungsbeträgen aus 2021	Ergebnis 2022	Vergleich Ansatz / Ergebnis	Ermächtigungsbeträgen in 2023
01	Steuern und ähnliche Abgaben	0,00	0,00	0,00	0,00	0,00	0,00
02	+ Zuwendungen und allgemeine Umlagen	0,00	0,00	0,00	0,00	0,00	0,00
03	+ Sonstige Transfereinzahlungen	0,00	0,00	0,00	0,00	0,00	0,00
04	+ Öffentlich-rechtliche Leistungsentgelte	133.525,37	106.600,00	0,00	145.539,41	38.939,41	0,00
05	+ Privatrechtliche Leistungsentgelte	27.378,56	23.400,00	0,00	22.042,44	-1.357,56	0,00
06	+ Kostenerstattungen, Kostenumlagen	57.697,34	70.000,00	0,00	70.096,18	96,18	0,00
07	+ Sonstige Einzahlungen	0,00	0,00	0,00	0,00	0,00	0,00
08	+ Zinsen und sonstige Finanzeinzahlungen	0,00	0,00	0,00	0,00	0,00	0,00
<b>09</b>	<b>= Einzahlungen aus lfd. Verwaltungst.</b>	<b>218.601,27</b>	<b>200.000,00</b>	<b>0,00</b>	<b>237.678,03</b>	<b>37.678,03</b>	<b>0,00</b>
10	- Personalauszahlungen	-25.633,30	-38.100,00	0,00	-38.016,32	83,68	0,00
11	- Versorgungsauszahlungen	0,00	0,00	0,00	0,00	0,00	0,00
12	- Auszahlungen für Sach- und Dienstleistungen	-139.085,01	-196.200,00	0,00	-135.209,61	60.990,39	0,00
13	- Zinsen und sonstige Finanzauszahlungen	0,00	0,00	0,00	0,00	0,00	0,00
14	- Transferauszahlungen	0,00	0,00	0,00	0,00	0,00	0,00
15	- Sonstige Auszahlungen	754,45	-3.800,00	0,00	-6.916,34	-3.116,34	0,00
<b>16</b>	<b>= Auszahlungen aus lfd. Verwaltungst.</b>	<b>-163.963,86</b>	<b>-238.100,00</b>	<b>0,00</b>	<b>-180.142,27</b>	<b>57.957,73</b>	<b>0,00</b>
<b>17</b>	<b>= Saldo aus lfd. Verwaltungstätigkeit (Zeilen 9 und 16)</b>	<b>54.637,41</b>	<b>-38.100,00</b>	<b>0,00</b>	<b>57.535,76</b>	<b>95.635,76</b>	<b>0,00</b>
	<b>Investitionstätigkeit</b>						
	<b>Einzahlungen</b>						
1	+ Zuwendungen für Investitionsmaßnahmen	0,00	450.000,00	0,00	0,00	-450.000,00	0,00
2	+ Einzahlungen aus der Veräußerung von Sachanlagen	10.100,00	0,00	0,00	0,00	0,00	0,00
3	+ Einzahlungen aus der Veräußerung von Finanzanlagen	0,00	0,00	0,00	0,00	0,00	0,00
4	+ Einzahlungen aus Beiträgen u.ä. Entgelten	0,00	0,00	0,00	0,00	0,00	0,00
5	+ Sonstige Investitionseinzahlungen	0,00	0,00	0,00	0,00	0,00	0,00
<b>6</b>	<b>= Summe (invest. Einzahlungen)</b>	<b>10.100,00</b>	<b>450.000,00</b>	<b>0,00</b>	<b>0,00</b>	<b>-450.000,00</b>	<b>0,00</b>
	<b>Auszahlungen</b>						
7	- Auszahlungen für den Erwerb von Grundstücken und Gebäuden	0,00	-450.000,00	0,00	0,00	450.000,00	-390.000,00
8	- Auszahlungen für Baumaßnahmen	-85.747,63	0,00	0,00	-11.410,91	-11.410,91	0,00
9	- Auszahlungen für den Erwerb von beweglichem Anlagevermögen	0,00	0,00	0,00	0,00	0,00	0,00
10	- Auszahlungen für den Erwerb von Finanzanlagen	0,00	0,00	0,00	0,00	0,00	0,00
11	- Auszahlungen von aktivierbaren Zuwendungen	0,00	0,00	0,00	0,00	0,00	0,00
12	- Sonstige Investitionsauszahlungen	0,00	0,00	0,00	0,00	0,00	0,00
<b>13</b>	<b>= Summe (invest. Auszahlungen)</b>	<b>-85.747,63</b>	<b>-450.000,00</b>	<b>0,00</b>	<b>-11.410,91</b>	<b>438.589,09</b>	<b>-390.000,00</b>
<b>14</b>	<b>= Saldo aus Investitionstätigkeit (Einzahlungen./Auszahlungen)</b>	<b>-75.647,63</b>	<b>0,00</b>	<b>0,00</b>	<b>-11.410,91</b>	<b>-11.410,91</b>	<b>-390.000,00</b>

## Jahresabschluss 2022

### Investitionen 13.553.01 Städtische Friedhöfe

Stadt Schleiden

Nr. Bezeichnung	Jahres- ergebnis 2021	Ansatz 2022	Jahres- ergebnis 2022	Fortg. Ansatz 2022	Vergl. Fortg. Ansatz- Ergebnis 2022
I18-1-018 Platzgestaltung Friedhof Schleiden	524,41	0,00	0,00	0,00	0,00
25 - Auszahlungen für Baumaßnahmen	524,41	0,00	0,00	0,00	0,00
I22-1-015 Wiederherstellung Friedhof Gemünd	-86.272,04	0,00	-11.410,91	40.000,00	51.410,91
18 + Zuwendungen für Investitionsmaßnahmen	0,00	450.000,00	0,00	450.000,00	450.000,00
24 - Auszahlungen für den Erwerb von Grundstücken u. Gebäuden	0,00	-450.000,00	0,00	-410.000,00	-410.000,00
25 - Auszahlungen für Baumaßnahmen	-86.272,04	0,00	-11.410,91	0,00	11.410,91
<b>Gesamtsumme</b>	<b>-85.747,63</b>	<b>0,00</b>	<b>-11.410,91</b>	<b>40.000,00</b>	<b>51.410,91</b>

## Jahresabschluss 2022

### Teilergebnisrechnung 13.553.02 Ehrenfriedhöfe und Jüdische Friedhöfe

Stadt Schleiden

Nr.	Bezeichnung	Ergebnis 2021	Fortg. Ansatz 2022	davon Ermächtigungsü bertragungen aus 2021	Ergebnis 2022	Vergleich Ansatz / Ergebnis	Ermächtigungsü bertragungen in 2023
01	Steuern und ähnliche Abgaben	0,00	0,00	0,00	0,00	0,00	0,00
02	+ Zuwendungen und allgemeine Umlagen	38.939,34	52.400,00	0,00	37.030,26	-15.369,74	0,00
03	+ Sonstige Transfererträge	0,00	0,00	0,00	0,00	0,00	0,00
04	+ Öffentlich-rechtliche Leistungsentgelte	0,00	0,00	0,00	0,00	0,00	0,00
05	+ Privatrechtliche Leistungsentgelte	0,00	0,00	0,00	0,00	0,00	0,00
06	+ Kostenerstattungen und Kostenumlagen	0,00	0,00	0,00	0,00	0,00	0,00
07	+ Sonstige ordentliche Erträge	0,00	0,00	0,00	0,00	0,00	0,00
08	+ Aktivierte Eigenleistungen	0,00	0,00	0,00	0,00	0,00	0,00
09	+/- Bestandsveränderungen	0,00	0,00	0,00	0,00	0,00	0,00
<b>10</b>	<b>= Ordentliche Erträge</b>	<b>38.939,34</b>	<b>52.400,00</b>	<b>0,00</b>	<b>37.030,26</b>	<b>-15.369,74</b>	<b>0,00</b>
11	- Personalaufwendungen	-2.174,56	-3.300,00	0,00	-3.309,57	-9,57	0,00
12	- Versorgungsaufwendungen	0,00	0,00	0,00	0,00	0,00	0,00
13	- Aufwendungen für Sach- und Dienstleistungen	-11.581,79	-44.000,00	0,00	-8.389,85	35.610,15	0,00
14	- Bilanzielle Abschreibungen	-2.039,56	-2.000,00	0,00	-1.574,02	425,98	0,00
15	- Transferaufwendungen	0,00	0,00	0,00	0,00	0,00	0,00
16	- Sonstige ordentliche Aufwendungen	-609,50	-1.000,00	0,00	-593,80	406,20	0,00
<b>17</b>	<b>= Ordentliche Aufwendungen</b>	<b>-16.405,41</b>	<b>-50.300,00</b>	<b>0,00</b>	<b>-13.867,24</b>	<b>36.432,76</b>	<b>0,00</b>
<b>18</b>	<b>= Ordentliches Ergebnis (Zeilen 10 und 17)</b>	<b>22.533,93</b>	<b>2.100,00</b>	<b>0,00</b>	<b>23.163,02</b>	<b>21.063,02</b>	<b>0,00</b>
19	+ Finanzerträge	0,00	0,00	0,00	0,00	0,00	0,00
20	- Zinsen und sonstige Finanzaufwendungen	0,00	0,00	0,00	0,00	0,00	0,00
<b>21</b>	<b>= Finanzergebnis (Zeilen 19 und 20)</b>	<b>0,00</b>	<b>0,00</b>	<b>0,00</b>	<b>0,00</b>	<b>0,00</b>	<b>0,00</b>
<b>22</b>	<b>= Ergebnis der laufenden Verwaltungstätigkeit (Zeilen 18 und 21)</b>	<b>22.533,93</b>	<b>2.100,00</b>	<b>0,00</b>	<b>23.163,02</b>	<b>21.063,02</b>	<b>0,00</b>
23	+ Außerordentliche Erträge	0,00	0,00	0,00	0,00	0,00	0,00
24	- Außerordentliche Aufwendungen	0,00	0,00	0,00	0,00	0,00	0,00
<b>25</b>	<b>= Außerordentliches Ergebnis (Zeilen 23 und 24)</b>	<b>0,00</b>	<b>0,00</b>	<b>0,00</b>	<b>0,00</b>	<b>0,00</b>	<b>0,00</b>
<b>26</b>	<b>= Ergebnis -vor Berücksichtigung der int. Leistungsbez.- (Zeilen 22 und 25)</b>	<b>22.533,93</b>	<b>2.100,00</b>	<b>0,00</b>	<b>23.163,02</b>	<b>21.063,02</b>	<b>0,00</b>
27	+ Erträge aus internen Leistungsbeziehungen	0,00	0,00	0,00	0,00	0,00	0,00
28	- Aufwendungen aus internen Leistungsbeziehungen	-10.389,70	-11.500,00	0,00	-6.487,64	5.012,36	0,00
<b>29</b>	<b>= Teilergebnis (Zeilen 26,27,28)</b>	<b>12.144,23</b>	<b>-9.400,00</b>	<b>0,00</b>	<b>16.675,38</b>	<b>26.075,38</b>	<b>0,00</b>

## Jahresabschluss 2022

### Teilfinanzrechnung 13.553.02 Ehrenfriedhöfe und Jüdische Friedhöfe

Stadt Schleiden

Nr.	Bezeichnung	Ergebnis 2021	Fortg. Ansatz 2022	davon Ermächtigungsbeträgen aus 2021	Ergebnis 2022	Vergleich Ansatz / Ergebnis	Ermächtigungsbeträgen in 2023
01	Steuern und ähnliche Abgaben	0,00	0,00	0,00	0,00	0,00	0,00
02	+ Zuwendungen und allgemeine Umlagen	22.128,75	51.800,00	0,00	47.576,75	-4.223,25	0,00
03	+ Sonstige Transfereinzahlungen	0,00	0,00	0,00	0,00	0,00	0,00
04	+ Öffentlich-rechtliche Leistungsentgelte	0,00	0,00	0,00	0,00	0,00	0,00
05	+ Privatrechtliche Leistungsentgelte	0,00	0,00	0,00	0,00	0,00	0,00
06	+ Kostenerstattungen, Kostenumlagen	0,00	0,00	0,00	0,00	0,00	0,00
07	+ Sonstige Einzahlungen	0,00	0,00	0,00	0,00	0,00	0,00
08	+ Zinsen und sonstige Finanzeinzahlungen	0,00	0,00	0,00	0,00	0,00	0,00
<b>09</b>	<b>= Einzahlungen aus lfd. Verwaltungst.</b>	<b>22.128,75</b>	<b>51.800,00</b>	<b>0,00</b>	<b>47.576,75</b>	<b>-4.223,25</b>	<b>0,00</b>
10	- Personalauszahlungen	-2.174,56	-3.300,00	0,00	-3.309,57	-9,57	0,00
11	- Versorgungsauszahlungen	0,00	0,00	0,00	0,00	0,00	0,00
12	- Auszahlungen für Sach- und Dienstleistungen	-337,68	-44.000,00	0,00	-11.263,70	32.736,30	0,00
13	- Zinsen und sonstige Finanzauszahlungen	0,00	0,00	0,00	0,00	0,00	0,00
14	- Transferausszahlungen	0,00	0,00	0,00	0,00	0,00	0,00
15	- Sonstige Auszahlungen	-609,50	-1.000,00	0,00	-593,80	406,20	0,00
<b>16</b>	<b>= Auszahlungen aus lfd. Verwaltungst.</b>	<b>-3.121,74</b>	<b>-48.300,00</b>	<b>0,00</b>	<b>-15.167,07</b>	<b>33.132,93</b>	<b>0,00</b>
<b>17</b>	<b>= Saldo aus lfd. Verwaltungstätigkeit (Zeilen 9 und 16)</b> <b>Investitionstätigkeit</b> <b>Einzahlungen</b>	<b>19.007,01</b>	<b>3.500,00</b>	<b>0,00</b>	<b>32.409,68</b>	<b>28.909,68</b>	<b>0,00</b>
1	+ Zuwendungen für Investitionsmaßnahmen	31.008,00	0,00	0,00	18.480,00	18.480,00	0,00
2	+ Einzahlungen aus der Veräußerung von Sachanlagen	0,00	0,00	0,00	0,00	0,00	0,00
3	+ Einzahlungen aus der Veräußerung von Finanzanlagen	0,00	0,00	0,00	0,00	0,00	0,00
4	+ Einzahlungen aus Beiträgen u.ä. Entgelten	0,00	0,00	0,00	0,00	0,00	0,00
5	+ Sonstige Investitionseinzahlungen	0,00	0,00	0,00	0,00	0,00	0,00
<b>6</b>	<b>= Summe (invest. Einzahlungen)</b> <b>Auszahlungen</b>	<b>31.008,00</b>	<b>0,00</b>	<b>0,00</b>	<b>18.480,00</b>	<b>18.480,00</b>	<b>0,00</b>
7	- Auszahlungen für den Erwerb von Grundstücken und Gebäuden	-15.672,55	0,00	0,00	0,00	0,00	0,00
8	- Auszahlungen für Baumaßnahmen	0,00	0,00	0,00	0,00	0,00	0,00
9	- Auszahlungen für den Erwerb von beweglichem Anlagevermögen	0,00	0,00	0,00	0,00	0,00	0,00
10	- Auszahlungen für den Erwerb von Finanzanlagen	0,00	0,00	0,00	0,00	0,00	0,00
11	- Auszahlungen von aktivierbaren Zuwendungen	0,00	0,00	0,00	0,00	0,00	0,00
12	- Sonstige Investitionsauszahlungen	0,00	0,00	0,00	0,00	0,00	0,00
<b>13</b>	<b>= Summe (invest. Auszahlungen)</b>	<b>-15.672,55</b>	<b>0,00</b>	<b>0,00</b>	<b>0,00</b>	<b>0,00</b>	<b>0,00</b>
<b>14</b>	<b>= Saldo aus Investitionstätigkeit (Einzahlungen./ Auszahlungen)</b>	<b>15.335,45</b>	<b>0,00</b>	<b>0,00</b>	<b>18.480,00</b>	<b>18.480,00</b>	<b>0,00</b>

## Jahresabschluss 2022

### Investitionen 13.553.02 Ehrenfriedhöfe und Jüdische Friedhöfe

Stadt Schleiden

Nr. Bezeichnung	Jahres- ergebnis 2021	Ansatz 2022	Jahres- ergebnis 2022	Fortg. Ansatz 2022	Vergl. Fortg. Ansatz- Ergebnis 2022
I08-EÖB Bestandsübernahme AnBu	31.008,00	0,00	18.480,00	0,00	-18.480,00
18 + Zuwendungen für Investitionsmaßnahmen	31.008,00	0,00	18.480,00	0,00	-18.480,00
I18-1-022 Zauanlage Ehrenfriedhof Schleiden	-15.672,55	0,00	0,00	0,00	0,00
24 - Auszahlungen für den Erwerb von Grundstücken u. Gebäuden	-15.672,55	0,00	0,00	0,00	0,00
<b>Gesamtsumme</b>	<b>15.335,45</b>	<b>0,00</b>	<b>18.480,00</b>	<b>0,00</b>	<b>-18.480,00</b>

## Jahresabschluss 2022

### Teilergebnisrechnung 13.555.01 Land- und Forstwirtschaft

Stadt Schleiden

Nr.	Bezeichnung	Ergebnis 2021	Fortg. Ansatz 2022	davon Ermächtigungsbeträgen aus 2021	Ergebnis 2022	Vergleich Ansatz / Ergebnis	Ermächtigungsbeträgen in 2023
01	Steuern und ähnliche Abgaben	0,00	0,00	0,00	0,00	0,00	0,00
02	+ Zuwendungen und allgemeine Umlagen	59.765,85	15.000,00	0,00	9.670,00	-5.330,00	0,00
03	+ Sonstige Transfererträge	0,00	0,00	0,00	0,00	0,00	0,00
04	+ Öffentlich-rechtliche Leistungsentgelte	0,00	100,00	0,00	0,00	-100,00	0,00
05	+ Privatrechtliche Leistungsentgelte	141.052,86	84.800,00	0,00	254.786,02	169.986,02	0,00
06	+ Kostenerstattungen und Kostenumlagen	0,00	100,00	0,00	0,00	-100,00	0,00
07	+ Sonstige ordentliche Erträge	0,00	0,00	0,00	0,00	0,00	0,00
08	+ Aktivierte Eigenleistungen	0,00	0,00	0,00	0,00	0,00	0,00
09	+/- Bestandsveränderungen	0,00	0,00	0,00	0,00	0,00	0,00
<b>10</b>	<b>= Ordentliche Erträge</b>	<b>200.818,71</b>	<b>100.000,00</b>	<b>0,00</b>	<b>264.456,02</b>	<b>164.456,02</b>	<b>0,00</b>
11	- Personalaufwendungen	-10.225,37	-10.600,00	0,00	-12.743,88	-2.143,88	0,00
12	- Versorgungsaufwendungen	0,00	0,00	0,00	582,03	582,03	0,00
13	- Aufwendungen für Sach- und Dienstleistungen	-63.326,14	-77.000,00	0,00	-137.067,18	-60.067,18	0,00
14	- Bilanzielle Abschreibungen	0,00	0,00	0,00	0,00	0,00	0,00
15	- Transferaufwendungen	0,00	0,00	0,00	0,00	0,00	0,00
16	- Sonstige ordentliche Aufwendungen	-31.979,72	-34.500,00	0,00	-8.595,33	25.904,67	0,00
<b>17</b>	<b>= Ordentliche Aufwendungen</b>	<b>-105.531,23</b>	<b>-122.100,00</b>	<b>0,00</b>	<b>-157.824,36</b>	<b>-35.724,36</b>	<b>0,00</b>
<b>18</b>	<b>= Ordentliches Ergebnis (Zeilen 10 und 17)</b>	<b>95.287,48</b>	<b>-22.100,00</b>	<b>0,00</b>	<b>106.631,66</b>	<b>128.731,66</b>	<b>0,00</b>
19	+ Finanzerträge	0,00	0,00	0,00	0,00	0,00	0,00
20	- Zinsen und sonstige Finanzaufwendungen	0,00	0,00	0,00	0,00	0,00	0,00
<b>21</b>	<b>= Finanzergebnis (Zeilen 19 und 20)</b>	<b>0,00</b>	<b>0,00</b>	<b>0,00</b>	<b>0,00</b>	<b>0,00</b>	<b>0,00</b>
<b>22</b>	<b>= Ergebnis der laufenden Verwaltungstätigkeit (Zeilen 18 und 21)</b>	<b>95.287,48</b>	<b>-22.100,00</b>	<b>0,00</b>	<b>106.631,66</b>	<b>128.731,66</b>	<b>0,00</b>
23	+ Außerordentliche Erträge	6.056,72	0,00	0,00	60.166,40	60.166,40	0,00
24	- Außerordentliche Aufwendungen	-6.058,05	0,00	0,00	-60.166,40	-60.166,40	0,00
<b>25</b>	<b>= Außerordentliches Ergebnis (Zeilen 23 und 24)</b>	<b>-1,33</b>	<b>0,00</b>	<b>0,00</b>	<b>0,00</b>	<b>0,00</b>	<b>0,00</b>
<b>26</b>	<b>= Ergebnis -vor Berücksichtigung der int. Leistungsbez.- (Zeilen 22 und 25)</b>	<b>95.286,15</b>	<b>-22.100,00</b>	<b>0,00</b>	<b>106.631,66</b>	<b>128.731,66</b>	<b>0,00</b>
27	+ Erträge aus internen Leistungsbeziehungen	0,00	0,00	0,00	0,00	0,00	0,00
28	- Aufwendungen aus internen Leistungsbeziehungen	-20.154,70	-30.700,00	0,00	-19.270,86	11.429,14	0,00
<b>29</b>	<b>= Teilergebnis (Zeilen 26,27,28)</b>	<b>75.131,45</b>	<b>-52.800,00</b>	<b>0,00</b>	<b>87.360,80</b>	<b>140.160,80</b>	<b>0,00</b>

## Jahresabschluss 2022

### Teilfinanzrechnung 13.555.01 Land- und Forstwirtschaft

Stadt Schleiden

Nr.	Bezeichnung	Ergebnis 2021	Fortg. Ansatz 2022	davon Ermächtigungsbeträgen aus 2021	Ergebnis 2022	Vergleich Ansatz / Ergebnis	Ermächtigungsbeträgen in 2023
01	Steuern und ähnliche Abgaben	0,00	0,00	0,00	0,00	0,00	0,00
02	+ Zuwendungen und allgemeine Umlagen	1.705,85	15.000,00	0,00	9.670,00	-5.330,00	0,00
03	+ Sonstige Transfereinzahlungen	0,00	0,00	0,00	0,00	0,00	0,00
04	+ Öffentlich-rechtliche Leistungsentgelte	0,00	100,00	0,00	0,00	-100,00	0,00
05	+ Privatrechtliche Leistungsentgelte	85.337,65	84.800,00	0,00	305.093,22	220.293,22	0,00
06	+ Kostenerstattungen, Kostenumlagen	0,00	100,00	0,00	0,00	-100,00	0,00
07	+ Sonstige Einzahlungen	-5.825,08	1.100,00	0,00	3.032,29	1.932,29	0,00
08	+ Zinsen und sonstige Finanzeinzahlungen	0,00	0,00	0,00	0,00	0,00	0,00
<b>09</b>	<b>= Einzahlungen aus lfd. Verwaltungst.</b>	<b>81.218,42</b>	<b>101.100,00</b>	<b>0,00</b>	<b>317.795,51</b>	<b>216.695,51</b>	<b>0,00</b>
10	- Personalauszahlungen	-10.225,37	-10.600,00	0,00	-12.656,99	-2.056,99	0,00
11	- Versorgungsauszahlungen	0,00	0,00	0,00	349,55	349,55	0,00
12	- Auszahlungen für Sach- und Dienstleistungen	-66.511,98	-77.000,00	0,00	-115.758,44	-38.758,44	0,00
13	- Zinsen und sonstige Finanzauszahlungen	0,00	0,00	0,00	0,00	0,00	0,00
14	- Transferauszahlungen	0,00	0,00	0,00	0,00	0,00	0,00
15	- Sonstige Auszahlungen	-11.222,39	-35.900,00	0,00	-90.587,83	-54.687,83	0,00
<b>16</b>	<b>= Auszahlungen aus lfd. Verwaltungst.</b>	<b>-87.959,74</b>	<b>-123.500,00</b>	<b>0,00</b>	<b>-218.653,71</b>	<b>-95.153,71</b>	<b>0,00</b>
<b>17</b>	<b>= Saldo aus lfd. Verwaltungstätigkeit (Zeilen 9 und 16)</b>	<b>-6.741,32</b>	<b>-22.400,00</b>	<b>0,00</b>	<b>99.141,80</b>	<b>121.541,80</b>	<b>0,00</b>
	<b>Investitionstätigkeit</b>						
	<b>Einzahlungen</b>						
1	+ Zuwendungen für Investitionsmaßnahmen	0,00	0,00	0,00	0,00	0,00	0,00
2	+ Einzahlungen aus der Veräußerung von Sachanlagen	3.063,23	4.000,00	0,00	31.584,00	27.584,00	0,00
3	+ Einzahlungen aus der Veräußerung von Finanzanlagen	0,00	0,00	0,00	0,00	0,00	0,00
4	+ Einzahlungen aus Beiträgen u.ä. Entgelten	0,00	0,00	0,00	0,00	0,00	0,00
5	+ Sonstige Investitionseinzahlungen	0,00	0,00	0,00	0,00	0,00	0,00
<b>6</b>	<b>= Summe (invest. Einzahlungen)</b>	<b>3.063,23</b>	<b>4.000,00</b>	<b>0,00</b>	<b>31.584,00</b>	<b>27.584,00</b>	<b>0,00</b>
	<b>Auszahlungen</b>						
7	- Auszahlungen für den Erwerb von Grundstücken und Gebäuden	0,00	0,00	0,00	-45.673,75	-45.673,75	0,00
8	- Auszahlungen für Baumaßnahmen	0,00	0,00	0,00	0,00	0,00	0,00
9	- Auszahlungen für den Erwerb von beweglichem Anlagevermögen	0,00	0,00	0,00	0,00	0,00	0,00
10	- Auszahlungen für den Erwerb von Finanzanlagen	0,00	0,00	0,00	0,00	0,00	0,00
11	- Auszahlungen von aktivierbaren Zuwendungen	0,00	0,00	0,00	0,00	0,00	0,00
12	- Sonstige Investitionsauszahlungen	0,00	0,00	0,00	0,00	0,00	0,00
<b>13</b>	<b>= Summe (invest. Auszahlungen)</b>	<b>0,00</b>	<b>0,00</b>	<b>0,00</b>	<b>-45.673,75</b>	<b>-45.673,75</b>	<b>0,00</b>
<b>14</b>	<b>= Saldo aus Investitionstätigkeit (Einzahlungen./ Auszahlungen)</b>	<b>3.063,23</b>	<b>4.000,00</b>	<b>0,00</b>	<b>-14.089,75</b>	<b>-18.089,75</b>	<b>0,00</b>

## Jahresabschluss 2022

<b>Investitionen 13.555.01 Land- und Forstwirtschaft</b>					
Stadt Schleiden					
Nr. Bezeichnung	Jahres- ergebnis 2021	Ansatz 2022	Jahres- ergebnis 2022	Fortg. Ansatz 2022	Vergl. Fortg. Ansatz- Ergebnis 2022
I08-EÖB Bestandsübernahme AnBu	1.018,50	0,00	8.308,47	0,00	-8.308,47
19 + Einzahlungen aus der Veräußerung v. Sachanlagen	1.018,50	0,00	8.308,47	0,00	-8.308,47
I10-1-009 Kosten für Grunderwerb	348,83	0,00	-45.673,75	0,00	45.673,75
19 + Einzahlungen aus der Veräußerung v. Sachanlagen	348,83	0,00	0,00	0,00	0,00
24 - Auszahlungen für den Erwerb von Grundstücken u. Gebäuden	0,00	0,00	-45.673,75	0,00	45.673,75
VI10-1-009 Verkauf von unbeweglichem Anlagevermögen	0,00	4.000,00	0,00	4.000,00	4.000,00
19 + Einzahlungen aus der Veräußerung v. Sachanlagen	0,00	4.000,00	0,00	4.000,00	4.000,00
<b>Gesamtsumme</b>	<b>1.367,33</b>	<b>4.000,00</b>	<b>-37.365,28</b>	<b>4.000,00</b>	<b>41.365,28</b>



## Jahresabschluss 2022

### Teilergebnisrechnung 13.555.02 Wirtschaftswege

Stadt Schleiden

Nr.	Bezeichnung	Ergebnis 2021	Fortg. Ansatz 2022	davon Ermächtigungsbeträgen aus 2021	Ergebnis 2022	Vergleich Ansatz / Ergebnis	Ermächtigungsbeträgen in 2023
01	Steuern und ähnliche Abgaben	0,00	0,00	0,00	0,00	0,00	0,00
02	+ Zuwendungen und allgemeine Umlagen	228.825,32	230.000,00	0,00	228.825,86	-1.174,14	0,00
03	+ Sonstige Transfererträge	0,00	0,00	0,00	0,00	0,00	0,00
04	+ Öffentlich-rechtliche Leistungsentgelte	0,00	100,00	0,00	0,00	-100,00	0,00
05	+ Privatrechtliche Leistungsentgelte	16.794,04	16.900,00	0,00	16.794,04	-105,96	0,00
06	+ Kostenerstattungen und Kostenumlagen	0,00	0,00	0,00	0,00	0,00	0,00
07	+ Sonstige ordentliche Erträge	0,00	0,00	0,00	0,00	0,00	0,00
08	+ Aktivierte Eigenleistungen	0,00	0,00	0,00	0,00	0,00	0,00
09	+/- Bestandsveränderungen	0,00	0,00	0,00	0,00	0,00	0,00
<b>10</b>	<b>= Ordentliche Erträge</b>	<b>245.619,36</b>	<b>247.000,00</b>	<b>0,00</b>	<b>245.619,90</b>	<b>-1.380,10</b>	<b>0,00</b>
11	- Personalaufwendungen	-3.287,47	-3.500,00	0,00	-3.733,31	-233,31	0,00
12	- Versorgungsaufwendungen	0,00	0,00	0,00	0,00	0,00	0,00
13	- Aufwendungen für Sach- und Dienstleistungen	-7.630,34	-14.000,00	0,00	-1.097,39	12.902,61	0,00
14	- Bilanzielle Abschreibungen	-235.805,27	-237.000,00	0,00	-235.805,71	1.194,29	0,00
15	- Transferaufwendungen	0,00	0,00	0,00	0,00	0,00	0,00
16	- Sonstige ordentliche Aufwendungen	0,00	0,00	0,00	0,00	0,00	0,00
<b>17</b>	<b>= Ordentliche Aufwendungen</b>	<b>-246.723,08</b>	<b>-254.500,00</b>	<b>0,00</b>	<b>-240.636,41</b>	<b>13.863,59</b>	<b>0,00</b>
<b>18</b>	<b>= Ordentliches Ergebnis (Zeilen 10 und 17)</b>	<b>-1.103,72</b>	<b>-7.500,00</b>	<b>0,00</b>	<b>4.983,49</b>	<b>12.483,49</b>	<b>0,00</b>
19	+ Finanzerträge	0,00	0,00	0,00	0,00	0,00	0,00
20	- Zinsen und sonstige Finanzaufwendungen	0,00	0,00	0,00	0,00	0,00	0,00
<b>21</b>	<b>= Finanzergebnis (Zeilen 19 und 20)</b>	<b>0,00</b>	<b>0,00</b>	<b>0,00</b>	<b>0,00</b>	<b>0,00</b>	<b>0,00</b>
<b>22</b>	<b>= Ergebnis der laufenden Verwaltungstätigkeit (Zeilen 18 und 21)</b>	<b>-1.103,72</b>	<b>-7.500,00</b>	<b>0,00</b>	<b>4.983,49</b>	<b>12.483,49</b>	<b>0,00</b>
23	+ Außerordentliche Erträge	88,04	0,00	0,00	0,00	0,00	0,00
24	- Außerordentliche Aufwendungen	-88,04	0,00	0,00	0,00	0,00	0,00
<b>25</b>	<b>= Außerordentliches Ergebnis (Zeilen 23 und 24)</b>	<b>0,00</b>	<b>0,00</b>	<b>0,00</b>	<b>0,00</b>	<b>0,00</b>	<b>0,00</b>
<b>26</b>	<b>= Ergebnis -vor Berücksichtigung der int. Leistungsbez.- (Zeilen 22 und 25)</b>	<b>-1.103,72</b>	<b>-7.500,00</b>	<b>0,00</b>	<b>4.983,49</b>	<b>12.483,49</b>	<b>0,00</b>
27	+ Erträge aus internen Leistungsbeziehungen	0,00	0,00	0,00	0,00	0,00	0,00
28	- Aufwendungen aus internen Leistungsbeziehungen	-124.242,40	-145.000,00	0,00	-152.685,28	-7.685,28	0,00
<b>29</b>	<b>= Teilergebnis (Zeilen 26,27,28)</b>	<b>-125.346,12</b>	<b>-152.500,00</b>	<b>0,00</b>	<b>-147.701,79</b>	<b>4.798,21</b>	<b>0,00</b>

## Jahresabschluss 2022

<b>Teilfinanzrechnung 13.555.02 Wirtschaftswege</b>							
Stadt Schleiden							
Nr.	Bezeichnung	Ergebnis 2021	Fortg. Ansatz 2022	davon Ermächtigungsbeträgen aus 2021	Ergebnis 2022	Vergleich Ansatz / Ergebnis	Ermächtigungsbeträgen in 2023
01	Steuern und ähnliche Abgaben	0,00	0,00	0,00	0,00	0,00	0,00
02	+ Zuwendungen und allgemeine Umlagen	0,00	0,00	0,00	0,00	0,00	0,00
03	+ Sonstige Transfereinzahlungen	0,00	0,00	0,00	0,00	0,00	0,00
04	+ Öffentlich-rechtliche Leistungsentgelte	0,00	100,00	0,00	0,00	-100,00	0,00
05	+ Privatrechtliche Leistungsentgelte	18.557,67	16.900,00	0,00	16.794,04	-105,96	0,00
06	+ Kostenerstattungen, Kostenumlagen	0,00	0,00	0,00	0,00	0,00	0,00
07	+ Sonstige Einzahlungen	0,00	0,00	0,00	0,00	0,00	0,00
08	+ Zinsen und sonstige Finanzeinzahlungen	0,00	0,00	0,00	0,00	0,00	0,00
<b>09</b>	<b>= Einzahlungen aus lfd. Verwaltungst.</b>	<b>18.557,67</b>	<b>17.000,00</b>	<b>0,00</b>	<b>16.794,04</b>	<b>-205,96</b>	<b>0,00</b>
10	- Personalauszahlungen	-3.287,47	-3.500,00	0,00	-3.733,31	-233,31	0,00
11	- Versorgungsauszahlungen	0,00	0,00	0,00	0,00	0,00	0,00
12	- Auszahlungen für Sach- und Dienstleistungen	-10.095,56	-14.000,00	0,00	-1.130,67	12.869,33	0,00
13	- Zinsen und sonstige Finanzauszahlungen	0,00	0,00	0,00	0,00	0,00	0,00
14	- Transferauszahlungen	0,00	0,00	0,00	0,00	0,00	0,00
15	- Sonstige Auszahlungen	-88,04	0,00	0,00	0,00	0,00	0,00
<b>16</b>	<b>= Auszahlungen aus lfd. Verwaltungst.</b>	<b>-13.471,07</b>	<b>-17.500,00</b>	<b>0,00</b>	<b>-4.863,98</b>	<b>12.636,02</b>	<b>0,00</b>
<b>17</b>	<b>= Saldo aus lfd. Verwaltungstätigkeit (Zeilen 9 und 16)</b> <b>Investitionstätigkeit</b> <b>Einzahlungen</b>	<b>5.086,60</b>	<b>-500,00</b>	<b>0,00</b>	<b>11.930,06</b>	<b>12.430,06</b>	<b>0,00</b>
1	+ Zuwendungen für Investitionsmaßnahmen	0,00	0,00	0,00	0,00	0,00	0,00
2	+ Einzahlungen aus der Veräußerung von Sachanlagen	1.116,77	0,00	0,00	0,00	0,00	0,00
3	+ Einzahlungen aus der Veräußerung von Finanzanlagen	0,00	0,00	0,00	0,00	0,00	0,00
4	+ Einzahlungen aus Beiträgen u.ä. Entgelten	0,00	0,00	0,00	0,00	0,00	0,00
5	+ Sonstige Investitionseinzahlungen	0,00	0,00	0,00	0,00	0,00	0,00
<b>6</b>	<b>= Summe (invest. Einzahlungen)</b> <b>Auszahlungen</b>	<b>1.116,77</b>	<b>0,00</b>	<b>0,00</b>	<b>0,00</b>	<b>0,00</b>	<b>0,00</b>
7	- Auszahlungen für den Erwerb von Grundstücken und Gebäuden	0,00	0,00	0,00	0,00	0,00	0,00
8	- Auszahlungen für Baumaßnahmen	0,00	0,00	0,00	-46.396,08	-46.396,08	0,00
9	- Auszahlungen für den Erwerb von beweglichem Anlagevermögen	0,00	0,00	0,00	0,00	0,00	0,00
10	- Auszahlungen für den Erwerb von Finanzanlagen	0,00	0,00	0,00	0,00	0,00	0,00
11	- Auszahlungen von aktivierbaren Zuwendungen	0,00	0,00	0,00	0,00	0,00	0,00
12	- Sonstige Investitionsauszahlungen	0,00	0,00	0,00	0,00	0,00	0,00
<b>13</b>	<b>= Summe (invest. Auszahlungen)</b>	<b>0,00</b>	<b>0,00</b>	<b>0,00</b>	<b>-46.396,08</b>	<b>-46.396,08</b>	<b>0,00</b>
<b>14</b>	<b>= Saldo aus Investitionstätigkeit (Einzahlungen./ Auszahlungen)</b>	<b>1.116,77</b>	<b>0,00</b>	<b>0,00</b>	<b>-46.396,08</b>	<b>-46.396,08</b>	<b>0,00</b>

## Jahresabschluss 2022

### Investitionen 13.555.02 Wirtschaftswege

Stadt Schleiden

Nr. Bezeichnung	Jahres- ergebnis 2021	Ansatz 2022	Jahres- ergebnis 2022	Fortg. Ansatz 2022	Vergl. Fortg. Ansatz- Ergebnis 2022
I08-EÖB Bestandsübernahme AnBu	631,20	0,00	0,00	0,00	0,00
19 + Einzahlungen aus der Veräußerung v. Sachanlagen	631,20	0,00	0,00	0,00	0,00
I22-2-032 Wiederherstellung Wanderwege / Wanderinfrastruktur	0,00	0,00	-46.396,08	-50.000,00	-3.603,92
25 - Auszahlungen für Baumaßnahmen	0,00	0,00	-46.396,08	-50.000,00	-3.603,92
<b>Gesamtsumme</b>	<b>631,20</b>	<b>0,00</b>	<b>-46.396,08</b>	<b>-50.000,00</b>	<b>-3.603,92</b>

## Jahresabschluss 2022

### Teilergebnisrechnung 15.571.01 Wirtschaftsförderung

Stadt Schleiden

Nr.	Bezeichnung	Ergebnis 2021	Fortg. Ansatz 2022	davon Ermächtigungsbeträgen aus 2021	Ergebnis 2022	Vergleich Ansatz / Ergebnis	Ermächtigungsbeträgen in 2023
01	Steuern und ähnliche Abgaben	0,00	0,00	0,00	0,00	0,00	0,00
02	+ Zuwendungen und allgemeine Umlagen	4.425,25	55.000,00	0,00	36.141,97	-18.858,03	0,00
03	+ Sonstige Transfererträge	0,00	0,00	0,00	0,00	0,00	0,00
04	+ Öffentlich-rechtliche Leistungsentgelte	0,00	0,00	0,00	0,00	0,00	0,00
05	+ Privatrechtliche Leistungsentgelte	860,60	100.000,00	0,00	14.228,38	-85.771,62	0,00
06	+ Kostenerstattungen und Kostenumlagen	0,00	0,00	0,00	0,00	0,00	0,00
07	+ Sonstige ordentliche Erträge	0,00	0,00	0,00	0,00	0,00	0,00
08	+ Aktivierte Eigenleistungen	0,00	0,00	0,00	0,00	0,00	0,00
09	+/- Bestandsveränderungen	0,00	0,00	0,00	0,00	0,00	0,00
<b>10</b>	<b>= Ordentliche Erträge</b>	<b>5.285,85</b>	<b>155.000,00</b>	<b>0,00</b>	<b>50.370,35</b>	<b>-104.629,65</b>	<b>0,00</b>
11	- Personalaufwendungen	-87.493,35	-78.900,00	0,00	-113.725,83	-34.825,83	0,00
12	- Versorgungsaufwendungen	0,00	-19.700,00	0,00	-12.346,25	7.353,75	0,00
13	- Aufwendungen für Sach- und Dienstleistungen	-7.503,88	-16.500,00	0,00	-12.068,83	4.431,17	0,00
14	- Bilanzielle Abschreibungen	-2.181,89	-5.000,00	0,00	-2.583,61	2.416,39	0,00
15	- Transferaufwendungen	0,00	-20.000,00	0,00	0,00	20.000,00	0,00
16	- Sonstige ordentliche Aufwendungen	-5.531,39	-158.000,00	0,00	-53.319,42	104.680,58	0,00
<b>17</b>	<b>= Ordentliche Aufwendungen</b>	<b>-102.710,51</b>	<b>-298.100,00</b>	<b>0,00</b>	<b>-194.043,94</b>	<b>104.056,06</b>	<b>0,00</b>
<b>18</b>	<b>= Ordentliches Ergebnis (Zeilen 10 und 17)</b>	<b>-97.424,66</b>	<b>-143.100,00</b>	<b>0,00</b>	<b>-143.673,59</b>	<b>-573,59</b>	<b>0,00</b>
19	+ Finanzerträge	0,00	0,00	0,00	0,00	0,00	0,00
20	- Zinsen und sonstige Finanzaufwendungen	0,00	0,00	0,00	0,00	0,00	0,00
<b>21</b>	<b>= Finanzergebnis (Zeilen 19 und 20)</b>	<b>0,00</b>	<b>0,00</b>	<b>0,00</b>	<b>0,00</b>	<b>0,00</b>	<b>0,00</b>
<b>22</b>	<b>= Ergebnis der laufenden Verwaltungstätigkeit (Zeilen 18 und 21)</b>	<b>-97.424,66</b>	<b>-143.100,00</b>	<b>0,00</b>	<b>-143.673,59</b>	<b>-573,59</b>	<b>0,00</b>
23	+ Außerordentliche Erträge	3.070,93	0,00	0,00	0,00	0,00	0,00
24	- Außerordentliche Aufwendungen	-3.070,93	0,00	0,00	-770,53	-770,53	0,00
<b>25</b>	<b>= Außerordentliches Ergebnis (Zeilen 23 und 24)</b>	<b>0,00</b>	<b>0,00</b>	<b>0,00</b>	<b>-770,53</b>	<b>-770,53</b>	<b>0,00</b>
<b>26</b>	<b>= Ergebnis -vor Berücksichtigung der int. Leistungsbez.- (Zeilen 22 und 25)</b>	<b>-97.424,66</b>	<b>-143.100,00</b>	<b>0,00</b>	<b>-144.444,12</b>	<b>-1.344,12</b>	<b>0,00</b>
27	+ Erträge aus internen Leistungsbeziehungen	0,00	0,00	0,00	0,00	0,00	0,00
28	- Aufwendungen aus internen Leistungsbeziehungen	0,00	0,00	0,00	0,00	0,00	0,00
<b>29</b>	<b>= Teilergebnis (Zeilen 26,27,28)</b>	<b>-97.424,66</b>	<b>-143.100,00</b>	<b>0,00</b>	<b>-144.444,12</b>	<b>-1.344,12</b>	<b>0,00</b>

## Jahresabschluss 2022

<b>Teilfinanzrechnung 15.571.01 Wirtschaftsförderung</b>							
Stadt Schleiden							
Nr.	Bezeichnung	Ergebnis 2021	Fortg. Ansatz 2022	davon Ermächtigungsbeträgen aus 2021	Ergebnis 2022	Vergleich Ansatz / Ergebnis	Ermächtigungsbeträgen in 2023
01	Steuern und ähnliche Abgaben	0,00	0,00	0,00	0,00	0,00	0,00
02	+ Zuwendungen und allgemeine Umlagen	0,00	50.000,00	0,00	0,00	-50.000,00	0,00
03	+ Sonstige Transfereinzahlungen	0,00	0,00	0,00	0,00	0,00	0,00
04	+ Öffentlich-rechtliche Leistungsentgelte	0,00	0,00	0,00	0,00	0,00	0,00
05	+ Privatrechtliche Leistungsentgelte	1.052,60	100.000,00	0,00	14.388,38	-85.611,62	0,00
06	+ Kostenerstattungen, Kostenumlagen	0,00	0,00	0,00	0,00	0,00	0,00
07	+ Sonstige Einzahlungen	109,44	0,00	0,00	789,96	789,96	0,00
08	+ Zinsen und sonstige Finanzeinzahlungen	0,00	0,00	0,00	0,00	0,00	0,00
<b>09</b>	<b>= Einzahlungen aus lfd. Verwaltungst.</b>	<b>1.162,04</b>	<b>150.000,00</b>	<b>0,00</b>	<b>15.178,34</b>	<b>-134.821,66</b>	<b>0,00</b>
10	- Personalauszahlungen	-86.219,32	-78.900,00	0,00	-114.702,19	-35.802,19	0,00
11	- Versorgungsauszahlungen	0,00	-19.700,00	0,00	-12.362,58	7.337,42	0,00
12	- Auszahlungen für Sach- und Dienstleistungen	-6.687,49	-16.500,00	0,00	-9.827,82	6.672,18	0,00
13	- Zinsen und sonstige Finanzauszahlungen	0,00	0,00	0,00	0,00	0,00	0,00
14	- Transferausszahlungen	0,00	-20.000,00	0,00	0,00	20.000,00	0,00
15	- Sonstige Auszahlungen	-9.064,35	-158.000,00	0,00	-56.479,26	101.520,74	0,00
<b>16</b>	<b>= Auszahlungen aus lfd. Verwaltungst.</b>	<b>-101.971,16</b>	<b>-293.100,00</b>	<b>0,00</b>	<b>-193.371,85</b>	<b>99.728,15</b>	<b>0,00</b>
<b>17</b>	<b>= Saldo aus lfd. Verwaltungstätigkeit (Zeilen 9 und 16) Investitionstätigkeit Einzahlungen</b>	<b>-100.809,12</b>	<b>-143.100,00</b>	<b>0,00</b>	<b>-178.193,51</b>	<b>-35.093,51</b>	<b>0,00</b>
1	+ Zuwendungen für Investitionsmaßnahmen	95.332,50	0,00	0,00	254.242,50	254.242,50	0,00
2	+ Einzahlungen aus der Veräußerung von Sachanlagen	0,00	0,00	0,00	0,00	0,00	0,00
3	+ Einzahlungen aus der Veräußerung von Finanzanlagen	0,00	0,00	0,00	0,00	0,00	0,00
4	+ Einzahlungen aus Beiträgen u.ä. Entgelten	0,00	0,00	0,00	0,00	0,00	0,00
5	+ Sonstige Investitionseinzahlungen	0,00	0,00	0,00	0,00	0,00	0,00
<b>6</b>	<b>= Summe (invest. Einzahlungen) Auszahlungen</b>	<b>95.332,50</b>	<b>0,00</b>	<b>0,00</b>	<b>254.242,50</b>	<b>254.242,50</b>	<b>0,00</b>
7	- Auszahlungen für den Erwerb von Grundstücken und Gebäuden	0,00	0,00	0,00	0,00	0,00	0,00
8	- Auszahlungen für Baumaßnahmen	-963,19	0,00	0,00	-3.903,42	-3.903,42	0,00
9	- Auszahlungen für den Erwerb von beweglichem Anlagevermögen	0,00	-80.000,00	0,00	-32.520,32	47.479,68	-47.479,68
10	- Auszahlungen für den Erwerb von Finanzanlagen	0,00	0,00	0,00	0,00	0,00	0,00
11	- Auszahlungen von aktivierbaren Zuwendungen	0,00	0,00	0,00	0,00	0,00	0,00
12	- Sonstige Investitionsauszahlungen	0,00	0,00	0,00	0,00	0,00	0,00
<b>13</b>	<b>= Summe (invest. Auszahlungen)</b>	<b>-963,19</b>	<b>-80.000,00</b>	<b>0,00</b>	<b>-36.423,74</b>	<b>43.576,26</b>	<b>-47.479,68</b>
<b>14</b>	<b>= Saldo aus Investitionstätigkeit (Einzahlungen./ Auszahlungen)</b>	<b>94.369,31</b>	<b>-80.000,00</b>	<b>0,00</b>	<b>217.818,76</b>	<b>297.818,76</b>	<b>-47.479,68</b>

## Jahresabschluss 2022

<b>Investitionen 15.571.01 Wirtschaftsförderung</b>					
Stadt Schleiden					
Nr. Bezeichnung	Jahres- ergebnis 2021	Ansatz 2022	Jahres- ergebnis 2022	Fortg. Ansatz 2022	Vergl. Fortg. Ansatz- Ergebnis 2022
APL2019-12 Konzept interaktives Leitssystem	-963,19	0,00	0,00	0,00	0,00
25 - Auszahlungen für Baumaßnahmen	-963,19	0,00	0,00	0,00	0,00
APL2021-10 inv. Ersatzbeschaffungen Hochwasser	0,00	0,00	-3.903,42	-4.500,00	-596,58
25 - Auszahlungen für Baumaßnahmen	0,00	0,00	-3.903,42	0,00	3.903,42
26 - Auszahlungen für den Erwerb v. beweglichem Anla gevermögen	0,00	0,00	0,00	-4.500,00	-4.500,00
I22-2-037 Integriertes Konzept für Wiederaufbau	0,00	-80.000,00	-32.520,32	-80.000,00	-47.479,68
26 - Auszahlungen für den Erwerb v. beweglichem Anla gevermögen	0,00	-80.000,00	-32.520,32	-80.000,00	-47.479,68
<b>Gesamtsumme</b>	<b>-963,19</b>	<b>-80.000,00</b>	<b>-36.423,74</b>	<b>-84.500,00</b>	<b>-48.076,26</b>

## Jahresabschluss 2022

### Teilergebnisrechnung 15.573.01 Allgemeine Einrichtungen und Unternehmen

Stadt Schleiden

Nr.	Bezeichnung	Ergebnis 2021	Fortg. Ansatz 2022	davon Ermächtigungsbeträgen aus 2021	Ergebnis 2022	Vergleich Ansatz / Ergebnis	Ermächtigungsbeträgen in 2023
01	Steuern und ähnliche Abgaben	0,00	0,00	0,00	0,00	0,00	0,00
02	+ Zuwendungen und allgemeine Umlagen	993,16	10.000,00	0,00	250.569,96	240.569,96	0,00
03	+ Sonstige Transfererträge	0,00	0,00	0,00	0,00	0,00	0,00
04	+ Öffentlich-rechtliche Leistungsentgelte	0,00	0,00	0,00	0,00	0,00	0,00
05	+ Privatrechtliche Leistungsentgelte	21.066,52	35.800,00	0,00	26.341,77	-9.458,23	0,00
06	+ Kostenerstattungen und Kostenumlagen	0,00	100,00	0,00	763,07	663,07	0,00
07	+ Sonstige ordentliche Erträge	5.196,34	5.500,00	0,00	5.196,33	-303,67	0,00
08	+ Aktivierte Eigenleistungen	616,67	0,00	0,00	0,00	0,00	0,00
09	+/- Bestandsveränderungen	0,00	0,00	0,00	0,00	0,00	0,00
<b>10</b>	<b>= Ordentliche Erträge</b>	<b>27.872,69</b>	<b>51.400,00</b>	<b>0,00</b>	<b>282.871,13</b>	<b>231.471,13</b>	<b>0,00</b>
11	- Personalaufwendungen	0,00	0,00	0,00	-28.766,94	-28.766,94	0,00
12	- Versorgungsaufwendungen	0,00	0,00	0,00	0,00	0,00	0,00
13	- Aufwendungen für Sach- und Dienstleistungen	-25.366,09	-36.000,00	0,00	-67.872,08	-31.872,08	0,00
14	- Bilanzielle Abschreibungen	-8.074,97	-17.000,00	0,00	-286.446,34	-269.446,34	0,00
15	- Transferaufwendungen	-3.067,80	-3.100,00	0,00	-3.067,80	32,20	0,00
16	- Sonstige ordentliche Aufwendungen	-2,56	-100,00	0,00	-6.304,18	-6.204,18	0,00
<b>17</b>	<b>= Ordentliche Aufwendungen</b>	<b>-36.511,42</b>	<b>-56.200,00</b>	<b>0,00</b>	<b>-392.457,34</b>	<b>-336.257,34</b>	<b>0,00</b>
<b>18</b>	<b>= Ordentliches Ergebnis (Zeilen 10 und 17)</b>	<b>-8.638,73</b>	<b>-4.800,00</b>	<b>0,00</b>	<b>-109.586,21</b>	<b>-104.786,21</b>	<b>0,00</b>
19	+ Finanzerträge	2,00	100,00	0,00	0,93	-99,07	0,00
20	- Zinsen und sonstige Finanzaufwendungen	-6.301,62	0,00	0,00	0,00	0,00	0,00
<b>21</b>	<b>= Finanzergebnis (Zeilen 19 und 20)</b>	<b>-6.299,62</b>	<b>100,00</b>	<b>0,00</b>	<b>0,93</b>	<b>-99,07</b>	<b>0,00</b>
<b>22</b>	<b>= Ergebnis der laufenden Verwaltungstätigkeit (Zeilen 18 und 21)</b>	<b>-14.938,35</b>	<b>-4.700,00</b>	<b>0,00</b>	<b>-109.585,28</b>	<b>-104.885,28</b>	<b>0,00</b>
23	+ Außerordentliche Erträge	0,00	0,00	0,00	0,00	0,00	0,00
24	- Außerordentliche Aufwendungen	0,00	0,00	0,00	0,00	0,00	0,00
<b>25</b>	<b>= Außerordentliches Ergebnis (Zeilen 23 und 24)</b>	<b>0,00</b>	<b>0,00</b>	<b>0,00</b>	<b>0,00</b>	<b>0,00</b>	<b>0,00</b>
<b>26</b>	<b>= Ergebnis -vor Berücksichtigung der int. Leistungsbez.- (Zeilen 22 und 25)</b>	<b>-14.938,35</b>	<b>-4.700,00</b>	<b>0,00</b>	<b>-109.585,28</b>	<b>-104.885,28</b>	<b>0,00</b>
27	+ Erträge aus internen Leistungsbeziehungen	0,00	0,00	0,00	0,00	0,00	0,00
28	- Aufwendungen aus internen Leistungsbeziehungen	-899,94	-4.800,00	0,00	-770,85	4.029,15	0,00
<b>29</b>	<b>= Teilergebnis (Zeilen 26,27,28)</b>	<b>-15.838,29</b>	<b>-9.500,00</b>	<b>0,00</b>	<b>-110.356,13</b>	<b>-100.856,13</b>	<b>0,00</b>

## Jahresabschluss 2022

### Teilfinanzrechnung 15.573.01 Allgemeine Einrichtungen und Unternehmen

Stadt Schleiden

Nr.	Bezeichnung	Ergebnis 2021	Fortg. Ansatz 2022	davon Ermächtigungsbeträgen aus 2021	Ergebnis 2022	Vergleich Ansatz / Ergebnis	Ermächtigungsbeträgen in 2023
01	Steuern und ähnliche Abgaben	0,00	0,00	0,00	0,00	0,00	0,00
02	+ Zuwendungen und allgemeine Umlagen	0,00	0,00	0,00	0,00	0,00	0,00
03	+ Sonstige Transfereinzahlungen	0,00	0,00	0,00	0,00	0,00	0,00
04	+ Öffentlich-rechtliche Leistungsentgelte	0,00	0,00	0,00	0,00	0,00	0,00
05	+ Privatrechtliche Leistungsentgelte	22.483,61	35.800,00	0,00	26.685,66	-9.114,34	0,00
06	+ Kostenerstattungen, Kostenumlagen	0,00	100,00	0,00	763,07	663,07	0,00
07	+ Sonstige Einzahlungen	-2.082,91	5.700,00	0,00	2.871,32	-2.828,68	0,00
08	+ Zinsen und sonstige Finanzeinzahlungen	2,00	100,00	0,00	0,93	-99,07	0,00
<b>09</b>	<b>= Einzahlungen aus lfd. Verwaltungst.</b>	<b>20.402,70</b>	<b>41.700,00</b>	<b>0,00</b>	<b>30.320,98</b>	<b>-11.379,02</b>	<b>0,00</b>
10	- Personalauszahlungen	0,00	0,00	0,00	-28.766,94	-28.766,94	0,00
11	- Versorgungsauszahlungen	0,00	0,00	0,00	0,00	0,00	0,00
12	- Auszahlungen für Sach- und Dienstleistungen	-9.421,60	-52.000,00	0,00	-20.873,50	31.126,50	0,00
13	- Zinsen und sonstige Finanzauszahlungen	0,00	0,00	0,00	0,00	0,00	0,00
14	- Transferauszahlungen	-3.067,80	-3.100,00	0,00	-3.067,80	32,20	0,00
15	- Sonstige Auszahlungen	2.322,50	-4.300,00	0,00	-2.984,32	1.315,68	0,00
<b>16</b>	<b>= Auszahlungen aus lfd. Verwaltungst.</b>	<b>-10.166,90</b>	<b>-59.400,00</b>	<b>0,00</b>	<b>-55.692,56</b>	<b>3.707,44</b>	<b>0,00</b>
<b>17</b>	<b>= Saldo aus lfd. Verwaltungstätigkeit (Zeilen 9 und 16)</b>	<b>10.235,80</b>	<b>-17.700,00</b>	<b>0,00</b>	<b>-25.371,58</b>	<b>-7.671,58</b>	<b>0,00</b>
	<b>Investitionstätigkeit</b>						
	<b>Einzahlungen</b>						
1	+ Zuwendungen für Investitionsmaßnahmen	2.768.282,65	2.346.500,00	0,00	2.312.124,00	-34.376,00	0,00
2	+ Einzahlungen aus der Veräußerung von Sachanlagen	0,00	0,00	0,00	0,00	0,00	0,00
3	+ Einzahlungen aus der Veräußerung von Finanzanlagen	0,00	0,00	0,00	0,00	0,00	0,00
4	+ Einzahlungen aus Beiträgen u.ä. Entgelten	0,00	0,00	0,00	0,00	0,00	0,00
5	+ Sonstige Investitionseinzahlungen	0,00	0,00	0,00	0,00	0,00	0,00
<b>6</b>	<b>= Summe (invest. Einzahlungen)</b>	<b>2.768.282,65</b>	<b>2.346.500,00</b>	<b>0,00</b>	<b>2.312.124,00</b>	<b>-34.376,00</b>	<b>0,00</b>
	<b>Auszahlungen</b>						
7	- Auszahlungen für den Erwerb von Grundstücken und Gebäuden	0,00	0,00	0,00	-103.196,88	-103.196,88	-6.981.796,31
8	- Auszahlungen für Baumaßnahmen	-1.250.450,20	-2.547.000,00	0,00	-2.970.341,34	-423.341,34	0,00
9	- Auszahlungen für den Erwerb von beweglichem Anlagevermögen	0,00	-4.315.166,64	-4.315.166,64	0,00	4.315.166,64	0,00
10	- Auszahlungen für den Erwerb von Finanzanlagen	0,00	0,00	0,00	0,00	0,00	0,00
11	- Auszahlungen von aktivierbaren Zuwendungen	0,00	0,00	0,00	0,00	0,00	0,00
12	- Sonstige Investitionsauszahlungen	0,00	0,00	0,00	0,00	0,00	0,00
<b>13</b>	<b>= Summe (invest. Auszahlungen)</b>	<b>-1.250.450,20</b>	<b>-6.862.166,64</b>	<b>-4.315.166,64</b>	<b>-3.073.538,22</b>	<b>3.788.628,42</b>	<b>-6.981.796,31</b>
<b>14</b>	<b>= Saldo aus Investitionstätigkeit (Einzahlungen./Auszahlungen)</b>	<b>1.517.832,45</b>	<b>-4.515.666,64</b>	<b>-4.315.166,64</b>	<b>-761.414,22</b>	<b>3.754.252,42</b>	<b>-6.981.796,31</b>



## Jahresabschluss 2022

<b>Investitionen 15.573.01 Allgemeine Einrichtungen und Unternehmen</b>					
Stadt Schleiden					
Nr. Bezeichnung	Jahres- ergebnis 2021	Ansatz 2022	Jahres- ergebnis 2022	Fortg. Ansatz 2022	Vergl. Fortg. Ansatz- Ergebnis 2022
APL2021-10 inv. Ersatzbeschaffungen Hochwasser 25 - Auszahlungen für Baumaßnahmen	0,00 0,00	0,00 0,00	-98.077,48 -98.077,48	-121.000,00 -121.000,00	-22.922,52 -22.922,52
APL2022-1 Projekte Wiederaufbau 24 - Auszahlungen für den Erwerb von Grundstücken u. Gebäuden 25 - Auszahlungen für Baumaßnahmen	-103.697,61 0,00 -103.697,61	0,00 0,00 0,00	-165.398,51 -103.196,88 -62.201,63	-673.000,00 -580.000,00 -93.000,00	-507.601,49 -476.803,12 -30.798,37
I19-2-025 Neubau Bürgerhalle/Stadtbibliothek Schleiden 18 + Zuwendungen für Investitionsmaßnahmen 25 - Auszahlungen für Baumaßnahmen	1.648.459,42 2.768.282,65 -1.119.823,23	-136.900,00 1.231.900,00 -1.368.800,00	126.251,95 2.312.124,00 -2.185.872,05	-136.900,00 1.231.900,00 -1.368.800,00	-263.151,95 -1.080.224,00 817.072,05
I19-2-027 Herstellung Bürgerplatz Schleiden 18 + Zuwendungen für Investitionsmaßnahmen 25 - Auszahlungen für Baumaßnahmen	0,00 0,00 0,00	-63.600,00 95.500,00 -159.100,00	0,00 0,00 0,00	-63.600,00 95.500,00 -159.100,00	-63.600,00 95.500,00 -159.100,00
I21-2-016 Neubau Bürgerhalle BA III 18 + Zuwendungen für Investitionsmaßnahmen 25 - Auszahlungen für Baumaßnahmen	-26.929,36 0,00 -26.929,36	0,00 1.019.100,00 -1.019.100,00	-1.785,00 0,00 -1.785,00	0,00 1.019.100,00 -1.019.100,00	1.785,00 1.019.100,00 -1.017.315,00
I22-2-033 Wiederherstellung Touristen-Info 25 - Auszahlungen für Baumaßnahmen	0,00 0,00	0,00 0,00	-622.405,18 -622.405,18	0,00 0,00	622.405,18 622.405,18
<b>Gesamtsumme</b>	<b>1.517.832,45</b>	<b>-200.500,00</b>	<b>-761.414,22</b>	<b>-994.500,00</b>	<b>-233.085,78</b>

## Jahresabschluss 2022

### Teilergebnisrechnung 15.573.02 Kurhaus

Stadt Schleiden

Nr.	Bezeichnung	Ergebnis 2021	Fortg. Ansatz 2022	davon Ermächtigungsbeträgen aus 2021	Ergebnis 2022	Vergleich Ansatz / Ergebnis	Ermächtigungsbeträgen in 2023
01	Steuern und ähnliche Abgaben	0,00	0,00	0,00	0,00	0,00	0,00
02	+ Zuwendungen und allgemeine Umlagen	2.474,68	7.000,00	0,00	0,00	-7.000,00	0,00
03	+ Sonstige Transfererträge	0,00	0,00	0,00	0,00	0,00	0,00
04	+ Öffentlich-rechtliche Leistungsentgelte	0,00	0,00	0,00	0,00	0,00	0,00
05	+ Privatrechtliche Leistungsentgelte	29.873,95	30.000,00	0,00	30.000,00	0,00	0,00
06	+ Kostenerstattungen und Kostenumlagen	0,00	0,00	0,00	254,35	254,35	0,00
07	+ Sonstige ordentliche Erträge	96.769,19	96.800,00	0,00	96.769,19	-30,81	0,00
08	+ Aktivierte Eigenleistungen	0,00	0,00	0,00	0,00	0,00	0,00
09	+/- Bestandsveränderungen	0,00	0,00	0,00	0,00	0,00	0,00
<b>10</b>	<b>= Ordentliche Erträge</b>	<b>129.117,82</b>	<b>133.800,00</b>	<b>0,00</b>	<b>127.023,54</b>	<b>-6.776,46</b>	<b>0,00</b>
11	- Personalaufwendungen	-4.334,64	-18.500,00	0,00	-22.134,23	-3.634,23	0,00
12	- Versorgungsaufwendungen	0,00	0,00	0,00	0,00	0,00	0,00
13	- Aufwendungen für Sach- und Dienstleistungen	0,00	-15.000,00	0,00	-1.210,00	13.790,00	0,00
14	- Bilanzielle Abschreibungen	-2.636,43	-7.500,00	0,00	-161,74	7.338,26	0,00
15	- Transferaufwendungen	-103.121,04	-105.100,00	0,00	-75.000,00	30.100,00	0,00
16	- Sonstige ordentliche Aufwendungen	-8.242,95	-800,00	0,00	-594,02	205,98	0,00
<b>17</b>	<b>= Ordentliche Aufwendungen</b>	<b>-118.335,06</b>	<b>-146.900,00</b>	<b>0,00</b>	<b>-99.099,99</b>	<b>47.800,01</b>	<b>0,00</b>
<b>18</b>	<b>= Ordentliches Ergebnis (Zeilen 10 und 17)</b>	<b>10.782,76</b>	<b>-13.100,00</b>	<b>0,00</b>	<b>27.923,55</b>	<b>41.023,55</b>	<b>0,00</b>
19	+ Finanzerträge	0,00	0,00	0,00	0,00	0,00	0,00
20	- Zinsen und sonstige Finanzaufwendungen	0,00	0,00	0,00	0,00	0,00	0,00
<b>21</b>	<b>= Finanzergebnis (Zeilen 19 und 20)</b>	<b>0,00</b>	<b>0,00</b>	<b>0,00</b>	<b>0,00</b>	<b>0,00</b>	<b>0,00</b>
<b>22</b>	<b>= Ergebnis der laufenden Verwaltungstätigkeit (Zeilen 18 und 21)</b>	<b>10.782,76</b>	<b>-13.100,00</b>	<b>0,00</b>	<b>27.923,55</b>	<b>41.023,55</b>	<b>0,00</b>
23	+ Außerordentliche Erträge	0,00	500.000,00	0,00	64.136,79	-435.863,21	0,00
24	- Außerordentliche Aufwendungen	0,00	-500.000,00	0,00	-64.136,79	435.863,21	0,00
<b>25</b>	<b>= Außerordentliches Ergebnis (Zeilen 23 und 24)</b>	<b>0,00</b>	<b>0,00</b>	<b>0,00</b>	<b>0,00</b>	<b>0,00</b>	<b>0,00</b>
<b>26</b>	<b>= Ergebnis -vor Berücksichtigung der int. Leistungsbez.- (Zeilen 22 und 25)</b>	<b>10.782,76</b>	<b>-13.100,00</b>	<b>0,00</b>	<b>27.923,55</b>	<b>41.023,55</b>	<b>0,00</b>
27	+ Erträge aus internen Leistungsbeziehungen	0,00	0,00	0,00	0,00	0,00	0,00
28	- Aufwendungen aus internen Leistungsbeziehungen	0,00	0,00	0,00	0,00	0,00	0,00
<b>29</b>	<b>= Teilergebnis (Zeilen 26,27,28)</b>	<b>10.782,76</b>	<b>-13.100,00</b>	<b>0,00</b>	<b>27.923,55</b>	<b>41.023,55</b>	<b>0,00</b>

## Jahresabschluss 2022

<b>Teilfinanzrechnung 15.573.02 Kurhaus</b>							
Stadt Schleiden							
Nr.	Bezeichnung	Ergebnis 2021	Fortg. Ansatz 2022	davon Ermächtigungsbeträgen aus 2021	Ergebnis 2022	Vergleich Ansatz / Ergebnis	Ermächtigungsbeträgen in 2023
01	Steuern und ähnliche Abgaben	0,00	0,00	0,00	0,00	0,00	0,00
02	+ Zuwendungen und allgemeine Umlagen	0,00	500.000,00	0,00	0,00	-500.000,00	0,00
03	+ Sonstige Transfereinzahlungen	0,00	0,00	0,00	0,00	0,00	0,00
04	+ Öffentlich-rechtliche Leistungsentgelte	0,00	0,00	0,00	0,00	0,00	0,00
05	+ Privatrechtliche Leistungsentgelte	0,00	30.000,00	0,00	10.000,00	-20.000,00	0,00
06	+ Kostenerstattungen, Kostenumlagen	0,00	0,00	0,00	254,35	254,35	0,00
07	+ Sonstige Einzahlungen	45.284,27	5.700,00	0,00	1.900,00	-3.800,00	0,00
08	+ Zinsen und sonstige Finanzeinzahlungen	0,00	0,00	0,00	0,00	0,00	0,00
<b>09</b>	<b>= Einzahlungen aus lfd. Verwaltungst.</b>	<b>45.284,27</b>	<b>535.700,00</b>	<b>0,00</b>	<b>12.154,35</b>	<b>-523.545,65</b>	<b>0,00</b>
10	- Personalauszahlungen	-4.334,64	-18.500,00	0,00	-22.134,23	-3.634,23	0,00
11	- Versorgungsauszahlungen	0,00	0,00	0,00	0,00	0,00	0,00
12	- Auszahlungen für Sach- und Dienstleistungen	0,00	-515.000,00	0,00	-1.210,00	513.790,00	0,00
13	- Zinsen und sonstige Finanzauszahlungen	0,00	0,00	0,00	0,00	0,00	0,00
14	- Transferausszahlungen	-103.121,04	-105.100,00	0,00	-75.000,00	30.100,00	0,00
15	- Sonstige Auszahlungen	2.249,49	-616.100,00	0,00	-131.168,33	484.931,67	0,00
<b>16</b>	<b>= Auszahlungen aus lfd. Verwaltungst.</b>	<b>-105.206,19</b>	<b>-1.254.700,00</b>	<b>0,00</b>	<b>-229.512,56</b>	<b>1.025.187,44</b>	<b>0,00</b>
<b>17</b>	<b>= Saldo aus lfd. Verwaltungstätigkeit (Zeilen 9 und 16)</b>	<b>-59.921,92</b>	<b>-719.000,00</b>	<b>0,00</b>	<b>-217.358,21</b>	<b>501.641,79</b>	<b>0,00</b>
	<b>Investitionstätigkeit</b>						
	<b>Einzahlungen</b>						
1	+ Zuwendungen für Investitionsmaßnahmen	130.000,00	80.000,00	0,00	80.000,00	0,00	0,00
2	+ Einzahlungen aus der Veräußerung von Sachanlagen	0,00	0,00	0,00	0,00	0,00	0,00
3	+ Einzahlungen aus der Veräußerung von Finanzanlagen	0,00	0,00	0,00	0,00	0,00	0,00
4	+ Einzahlungen aus Beiträgen u.ä. Entgelten	0,00	0,00	0,00	0,00	0,00	0,00
5	+ Sonstige Investitionseinzahlungen	0,00	0,00	0,00	0,00	0,00	0,00
<b>6</b>	<b>= Summe (invest. Einzahlungen)</b>	<b>130.000,00</b>	<b>80.000,00</b>	<b>0,00</b>	<b>80.000,00</b>	<b>0,00</b>	<b>0,00</b>
	<b>Auszahlungen</b>						
7	- Auszahlungen für den Erwerb von Grundstücken und Gebäuden	0,00	0,00	0,00	0,00	0,00	0,00
8	- Auszahlungen für Baumaßnahmen	-4.412,98	-171.800,00	-48.700,00	-439.407,72	-267.607,72	-226.516,10
9	- Auszahlungen für den Erwerb von beweglichem Anlagevermögen	0,00	-370.587,02	-370.587,02	0,00	370.587,02	0,00
10	- Auszahlungen für den Erwerb von Finanzanlagen	0,00	0,00	0,00	0,00	0,00	0,00
11	- Auszahlungen von aktivierbaren Zuwendungen	0,00	0,00	0,00	0,00	0,00	0,00
12	- Sonstige Investitionsauszahlungen	0,00	0,00	0,00	0,00	0,00	0,00
<b>13</b>	<b>= Summe (invest. Auszahlungen)</b>	<b>-4.412,98</b>	<b>-542.387,02</b>	<b>-419.287,02</b>	<b>-439.407,72</b>	<b>102.979,30</b>	<b>-226.516,10</b>
<b>14</b>	<b>= Saldo aus Investitionstätigkeit (Einzahlungen./Auszahlungen)</b>	<b>125.587,02</b>	<b>-462.387,02</b>	<b>-419.287,02</b>	<b>-359.407,72</b>	<b>102.979,30</b>	<b>-226.516,10</b>

## Jahresabschluss 2022

### Investitionen 15.573.02 Kurhaus

Stadt Schleiden

Nr. Bezeichnung	Jahres- ergebnis 2021	Ansatz 2022	Jahres- ergebnis 2022	Fortg. Ansatz 2022	Vergl. Fortg. Ansatz- Ergebnis 2022
APL2022-1 Projekte Wiederaufbau	0,00	0,00	-130.594,79	-250.000,00	-119.405,21
25 - Auszahlungen für Baumaßnahmen	0,00	0,00	-130.594,79	-250.000,00	-119.405,21
I21-2-026 Erneuerung großer Kursaal Gemünd	125.587,02	-43.100,00	-228.812,93	-43.100,00	185.712,93
18 + Zuwendungen für Investitionsmaßnahmen	130.000,00	80.000,00	80.000,00	80.000,00	0,00
25 - Auszahlungen für Baumaßnahmen	-4.412,98	-123.100,00	-308.812,93	-123.100,00	185.712,93
<b>Gesamtsumme</b>	<b>125.587,02</b>	<b>-43.100,00</b>	<b>-359.407,72</b>	<b>-293.100,00</b>	<b>66.307,72</b>

## Jahresabschluss 2022

Teilergebnisrechnung 15.575.01 Tourismusförderung							
Stadt Schleiden							
Nr.	Bezeichnung	Ergebnis 2021	Fortg. Ansatz 2022	davon Ermächtigungsbeträgen aus 2021	Ergebnis 2022	Vergleich Ansatz / Ergebnis	Ermächtigungsbeträgen in 2023
01	Steuern und ähnliche Abgaben	0,00	0,00	0,00	0,00	0,00	0,00
02	+ Zuwendungen und allgemeine Umlagen	93.899,95	115.000,00	0,00	95.005,04	-19.994,96	0,00
03	+ Sonstige Transfererträge	0,00	0,00	0,00	0,00	0,00	0,00
04	+ Öffentlich-rechtliche Leistungsentgelte	2.276,47	5.200,00	0,00	4.705,89	-494,11	0,00
05	+ Privatrechtliche Leistungsentgelte	63.539,62	99.800,00	0,00	62.663,68	-37.136,32	0,00
06	+ Kostenerstattungen und Kostenumlagen	0,00	5.000,00	0,00	200,00	-4.800,00	0,00
07	+ Sonstige ordentliche Erträge	2.567,83	3.000,00	0,00	13.754,41	10.754,41	0,00
08	+ Aktivierte Eigenleistungen	2.383,76	0,00	0,00	1.083,80	1.083,80	0,00
09	+/- Bestandsveränderungen	0,00	0,00	0,00	0,00	0,00	0,00
<b>10</b>	<b>= Ordentliche Erträge</b>	<b>164.667,63</b>	<b>228.000,00</b>	<b>0,00</b>	<b>177.412,82</b>	<b>-50.587,18</b>	<b>0,00</b>
11	- Personalaufwendungen	-94.121,24	-86.500,00	0,00	-105.514,35	-19.014,35	0,00
12	- Versorgungsaufwendungen	0,00	-6.600,00	0,00	-4.115,41	2.484,59	0,00
13	- Aufwendungen für Sach- und Dienstleistungen	-63.710,98	-134.400,00	0,00	-82.231,92	52.168,08	0,00
14	- Bilanzielle Abschreibungen	-104.795,60	-120.000,00	0,00	-102.495,49	17.504,51	0,00
15	- Transferaufwendungen	-195.734,24	-205.000,00	0,00	-212.895,58	-7.895,58	0,00
16	- Sonstige ordentliche Aufwendungen	-14.608,00	-51.600,00	0,00	-39.251,29	12.348,71	0,00
<b>17</b>	<b>= Ordentliche Aufwendungen</b>	<b>-472.970,06</b>	<b>-604.100,00</b>	<b>0,00</b>	<b>-546.504,04</b>	<b>57.595,96</b>	<b>0,00</b>
<b>18</b>	<b>= Ordentliches Ergebnis (Zeilen 10 und 17)</b>	<b>-308.302,43</b>	<b>-376.100,00</b>	<b>0,00</b>	<b>-369.091,22</b>	<b>7.008,78</b>	<b>0,00</b>
19	+ Finanzerträge	0,00	0,00	0,00	0,00	0,00	0,00
20	- Zinsen und sonstige Finanzaufwendungen	0,00	0,00	0,00	0,00	0,00	0,00
<b>21</b>	<b>= Finanzergebnis (Zeilen 19 und 20)</b>	<b>0,00</b>	<b>0,00</b>	<b>0,00</b>	<b>0,00</b>	<b>0,00</b>	<b>0,00</b>
<b>22</b>	<b>= Ergebnis der laufenden Verwaltungstätigkeit (Zeilen 18 und 21)</b>	<b>-308.302,43</b>	<b>-376.100,00</b>	<b>0,00</b>	<b>-369.091,22</b>	<b>7.008,78</b>	<b>0,00</b>
23	+ Außerordentliche Erträge	116.702,45	150.000,00	0,00	770,53	-149.229,47	0,00
24	- Außerordentliche Aufwendungen	-116.702,45	-150.000,00	0,00	-30.973,21	119.026,79	0,00
<b>25</b>	<b>= Außerordentliches Ergebnis (Zeilen 23 und 24)</b>	<b>0,00</b>	<b>0,00</b>	<b>0,00</b>	<b>-30.202,68</b>	<b>-30.202,68</b>	<b>0,00</b>
<b>26</b>	<b>= Ergebnis -vor Berücksichtigung der int. Leistungsbez.- (Zeilen 22 und 25)</b>	<b>-308.302,43</b>	<b>-376.100,00</b>	<b>0,00</b>	<b>-399.293,90</b>	<b>-23.193,90</b>	<b>0,00</b>
27	+ Erträge aus internen Leistungsbeziehungen	0,00	0,00	0,00	0,00	0,00	0,00
28	- Aufwendungen aus internen Leistungsbeziehungen	-191.141,40	-218.400,00	0,00	-194.669,92	23.730,08	0,00
<b>29</b>	<b>= Teilergebnis (Zeilen 26,27,28)</b>	<b>-499.443,83</b>	<b>-594.500,00</b>	<b>0,00</b>	<b>-593.963,82</b>	<b>536,18</b>	<b>0,00</b>

## Jahresabschluss 2022

<b>Teilfinanzrechnung 15.575.01 Tourismusförderung</b>							
Stadt Schleiden							
Nr.	Bezeichnung	Ergebnis 2021	Fortg. Ansatz 2022	davon Ermächtigungsbeträgen aus 2021	Ergebnis 2022	Vergleich Ansatz / Ergebnis	Ermächtigungsbeträgen in 2023
01	Steuern und ähnliche Abgaben	0,00	0,00	0,00	0,00	0,00	0,00
02	+ Zuwendungen und allgemeine Umlagen	0,00	150.000,00	0,00	0,00	-150.000,00	0,00
03	+ Sonstige Transfereinzahlungen	0,00	0,00	0,00	0,00	0,00	0,00
04	+ Öffentlich-rechtliche Leistungsentgelte	1.517,64	5.200,00	0,00	3.682,86	-1.517,14	0,00
05	+ Privatrechtliche Leistungsentgelte	66.002,67	99.800,00	0,00	58.401,45	-41.398,55	0,00
06	+ Kostenerstattungen, Kostenumlagen	0,00	5.000,00	0,00	200,00	-4.800,00	0,00
07	+ Sonstige Einzahlungen	-10.976,18	58.700,00	0,00	17.302,88	-41.397,12	0,00
08	+ Zinsen und sonstige Finanzeinzahlungen	0,00	0,00	0,00	0,00	0,00	0,00
<b>09</b>	<b>= Einzahlungen aus lfd. Verwaltungst.</b>	<b>56.544,13</b>	<b>318.700,00</b>	<b>0,00</b>	<b>79.587,19</b>	<b>-239.112,81</b>	<b>0,00</b>
10	- Personalauszahlungen	-93.611,62	-86.500,00	0,00	-105.839,77	-19.339,77	0,00
11	- Versorgungsauszahlungen	0,00	-6.600,00	0,00	-4.120,86	2.479,14	0,00
12	- Auszahlungen für Sach- und Dienstleistungen	-54.908,06	-284.400,00	0,00	-77.146,72	207.253,28	0,00
13	- Zinsen und sonstige Finanzauszahlungen	0,00	0,00	0,00	0,00	0,00	0,00
14	- Transferauszahlungen	-123.727,74	-205.000,00	0,00	-212.645,58	-7.645,58	0,00
15	- Sonstige Auszahlungen	-27.793,16	-225.000,00	0,00	-229.462,50	-4.462,50	0,00
<b>16</b>	<b>= Auszahlungen aus lfd. Verwaltungst.</b>	<b>-300.040,58</b>	<b>-807.500,00</b>	<b>0,00</b>	<b>-629.215,43</b>	<b>178.284,57</b>	<b>0,00</b>
<b>17</b>	<b>= Saldo aus lfd. Verwaltungstätigkeit (Zeilen 9 und 16) Investitionstätigkeit Einzahlungen</b>	<b>-243.496,45</b>	<b>-488.800,00</b>	<b>0,00</b>	<b>-549.628,24</b>	<b>-60.828,24</b>	<b>0,00</b>
1	+ Zuwendungen für Investitionsmaßnahmen	3.289,61	1.155.000,00	0,00	5.265,42	-1.149.734,58	0,00
2	+ Einzahlungen aus der Veräußerung von Sachanlagen	0,00	0,00	0,00	0,00	0,00	0,00
3	+ Einzahlungen aus der Veräußerung von Finanzanlagen	0,00	0,00	0,00	0,00	0,00	0,00
4	+ Einzahlungen aus Beiträgen u.ä. Entgelten	0,00	0,00	0,00	0,00	0,00	0,00
5	+ Sonstige Investitionseinzahlungen	0,00	0,00	0,00	0,00	0,00	0,00
<b>6</b>	<b>= Summe (invest. Einzahlungen) Auszahlungen</b>	<b>3.289,61</b>	<b>1.155.000,00</b>	<b>0,00</b>	<b>5.265,42</b>	<b>-1.149.734,58</b>	<b>0,00</b>
7	- Auszahlungen für den Erwerb von Grundstücken und Gebäuden	0,00	-900.000,00	0,00	-5.102,16	894.897,84	0,00
8	- Auszahlungen für Baumaßnahmen	-116.353,60	-264.500,00	0,00	-394.131,49	-129.631,49	0,00
9	- Auszahlungen für den Erwerb von beweglichem Anlagevermögen	-10.434,06	-2.000,00	0,00	-25.438,29	-23.438,29	0,00
10	- Auszahlungen für den Erwerb von Finanzanlagen	0,00	0,00	0,00	-25.000,00	-25.000,00	0,00
11	- Auszahlungen von aktivierbaren Zuwendungen	0,00	0,00	0,00	0,00	0,00	0,00
12	- Sonstige Investitionsauszahlungen	0,00	0,00	0,00	0,00	0,00	0,00
<b>13</b>	<b>= Summe (invest. Auszahlungen)</b>	<b>-126.787,66</b>	<b>-1.166.500,00</b>	<b>0,00</b>	<b>-449.671,94</b>	<b>716.828,06</b>	<b>0,00</b>
<b>14</b>	<b>= Saldo aus Investitionstätigkeit (Einzahlungen./ Auszahlungen)</b>	<b>-123.498,05</b>	<b>-11.500,00</b>	<b>0,00</b>	<b>-444.406,52</b>	<b>-432.906,52</b>	<b>0,00</b>

## Jahresabschluss 2022

<b>Investitionen 15.575.01 Tourismusförderung</b>					
Stadt Schleiden					
Nr. Bezeichnung	Jahres- ergebnis 2021	Ansatz 2022	Jahres- ergebnis 2022	Fortg. Ansatz 2022	Vergl. Fortg. Ansatz- Ergebnis 2022
APL2019-7 Bestuhlung Kurpark Musikpavillon	-3.085,67	0,00	0,00	0,00	0,00
25 - Auszahlungen für Baumaßnahmen	-3.085,67	0,00	0,00	0,00	0,00
APL2021-10 inv. Ersatzbeschaffungen Hochwasser	0,00	0,00	-25.038,29	-25.000,00	38,29
26 - Auszahlungen für den Erwerb v. beweglichem Anla gevermögen	0,00	0,00	-25.038,29	-25.000,00	38,29
APL2021-4 Entsorgungsstation Wohnmobillahafen Gemünd	-8.359,12	0,00	0,00	0,00	0,00
25 - Auszahlungen für Baumaßnahmen	-8.359,12	0,00	0,00	0,00	0,00
APL2022-1 Projekte Wiederaufbau	-21.063,81	0,00	-323.707,26	-450.000,00	-126.292,74
25 - Auszahlungen für Baumaßnahmen	-21.063,81	0,00	-323.707,26	-450.000,00	-126.292,74
APL2022-11 Einrichtungsgegenstände TouristInfo	0,00	0,00	0,00	-475,76	-475,76
26 - Auszahlungen für den Erwerb v. beweglichem Anla gevermögen	0,00	0,00	0,00	-475,76	-475,76
APL2022-9 Stammeinlage GmbH	0,00	0,00	-25.000,00	-25.000,00	0,00
27 - Auszahlungen für den Erwerb von Finanzanlagen	0,00	0,00	-25.000,00	-25.000,00	0,00
I11-2-030 Erstellung eines Verkehrsleitsystems	-3.264,50	-2.000,00	0,00	-1.524,24	-1.524,24
25 - Auszahlungen für Baumaßnahmen	-3.264,50	0,00	0,00	0,00	0,00
26 - Auszahlungen für den Erwerb v. beweglichem Anla gevermögen	0,00	-2.000,00	0,00	-1.524,24	-1.524,24
I13-2-002 Neugestaltung Kurpark Gemünd	-35.804,10	0,00	0,00	0,00	0,00
25 - Auszahlungen für Baumaßnahmen	-26.076,65	0,00	0,00	0,00	0,00
26 - Auszahlungen für den Erwerb v. beweglichem Anla gevermögen	-9.727,45	0,00	0,00	0,00	0,00
I14-2-010 Wanderweg - Infrastruktur	-813,79	-7.000,00	-1.809,83	-6.998,00	-5.188,17
18 + Zuwendungen für Investitionsmaßnahmen	3.289,61	5.000,00	3.900,75	5.000,00	1.099,25
24 - Auszahlungen für den Erwerb von Grundstücken u. Gebäuden	0,00	0,00	-2.600,50	2,00	2.602,50
25 - Auszahlungen für Baumaßnahmen	-3.467,00	-12.000,00	-2.710,08	-12.000,00	-9.289,92
26 - Auszahlungen für den Erwerb v. beweglichem Anla gevermögen	-636,40	0,00	-400,00	0,00	400,00
I14-2-011 Touristische und kulturelle Maßnahmen in Sle / Gd.	-70,21	0,00	1.364,67	0,00	-1.364,67
18 + Zuwendungen für Investitionsmaßnahmen	0,00	0,00	1.364,67	0,00	-1.364,67
26 - Auszahlungen für den Erwerb v. beweglichem Anla gevermögen	-70,21	0,00	0,00	0,00	0,00
I19-2-015 Mobiliar u.a. historischer Ortskern Olef	0,00	-2.500,00	-2.501,66	-2.502,00	-0,34
24 - Auszahlungen für den Erwerb von Grundstücken u. Gebäuden	0,00	0,00	-2.501,66	0,00	2.501,66
25 - Auszahlungen für Baumaßnahmen	0,00	-2.500,00	0,00	-2.500,00	-2.500,00
26 - Auszahlungen für den Erwerb v. beweglichem Anla gevermögen	0,00	0,00	0,00	-2,00	-2,00
I21-2-005 Erneuerung Minigolfanlage Gemünd	-51.036,85	0,00	314,47	0,00	-314,47
25 - Auszahlungen für Baumaßnahmen	-51.036,85	0,00	314,47	0,00	-314,47
I22-2-032 Wiederherstellung Wanderwege / Wanderinfrastruktur	0,00	0,00	-63.918,24	59.500,00	123.418,24
18 + Zuwendungen für Investitionsmaßnahmen	0,00	150.000,00	0,00	150.000,00	150.000,00
25 - Auszahlungen für Baumaßnahmen	0,00	-150.000,00	-63.918,24	-90.500,00	-26.581,76
I22-2-033 Wiederherstellung Touristen-Info	0,00	0,00	0,00	580.000,00	580.000,00
18 + Zuwendungen für Investitionsmaßnahmen	0,00	100.000,00	0,00	100.000,00	100.000,00
24 - Auszahlungen für den Erwerb von Grundstücken u. Gebäuden	0,00	0,00	0,00	580.000,00	580.000,00
25 - Auszahlungen für Baumaßnahmen	0,00	-100.000,00	0,00	-100.000,00	-100.000,00
I22-2-034 Wiederherstellung Kurpark Gemünd	0,00	0,00	-4.110,38	425.000,00	429.110,38
18 + Zuwendungen für Investitionsmaßnahmen	0,00	900.000,00	0,00	900.000,00	900.000,00
24 - Auszahlungen für den Erwerb von Grundstücken u. Gebäuden	0,00	-900.000,00	0,00	-900.000,00	-900.000,00
25 - Auszahlungen für Baumaßnahmen	0,00	0,00	-4.110,38	420.000,00	424.110,38
26 - Auszahlungen für den Erwerb v. beweglichem Anla gevermögen	0,00	0,00	0,00	5.000,00	5.000,00
<b>Gesamtsumme</b>	<b>-123.498,05</b>	<b>-11.500,00</b>	<b>-444.406,52</b>	<b>553.000,00</b>	<b>997.406,52</b>

## Jahresabschluss 2022

### Teilergebnisrechnung 16.611.01 Steuern, allgemeine Zuweisungen und allgemeine Umlagen

Stadt Schleiden

Nr.	Bezeichnung	Ergebnis 2021	Fortg. Ansatz 2022	davon Ermächtigungsbeträgen aus 2021	Ergebnis 2022	Vergleich Ansatz / Ergebnis	Ermächtigungsbeträgen in 2023
01	Steuern und ähnliche Abgaben	18.294.908,00	16.467.800,00	0,00	19.894.861,47	3.427.061,47	0,00
02	+ Zuwendungen und allgemeine Umlagen	7.296.014,07	5.966.900,00	0,00	5.935.626,08	-31.273,92	0,00
03	+ Sonstige Transfererträge	0,00	0,00	0,00	0,00	0,00	0,00
04	+ Öffentlich-rechtliche Leistungsentgelte	21.843,25	30.000,00	0,00	6.565,87	-23.434,13	0,00
05	+ Privatrechtliche Leistungsentgelte	0,00	0,00	0,00	0,00	0,00	0,00
06	+ Kostenerstattungen und Kostenumlagen	0,00	0,00	0,00	0,00	0,00	0,00
07	+ Sonstige ordentliche Erträge	1.344.916,05	764.800,00	0,00	1.389.776,85	624.976,85	0,00
08	+ Aktivierte Eigenleistungen	0,00	0,00	0,00	0,00	0,00	0,00
09	+/- Bestandsveränderungen	0,00	0,00	0,00	0,00	0,00	0,00
<b>10</b>	<b>= Ordentliche Erträge</b>	<b>26.957.681,37</b>	<b>23.229.500,00</b>	<b>0,00</b>	<b>27.226.830,27</b>	<b>3.997.330,27</b>	<b>0,00</b>
11	- Personalaufwendungen	0,00	0,00	0,00	0,00	0,00	0,00
12	- Versorgungsaufwendungen	0,00	0,00	0,00	0,00	0,00	0,00
13	- Aufwendungen für Sach- und Dienstleistungen	0,00	0,00	0,00	0,00	0,00	0,00
14	- Bilanzielle Abschreibungen	0,00	0,00	0,00	0,00	0,00	0,00
15	- Transferaufwendungen	-13.226.462,67	-12.817.300,00	0,00	-12.645.625,50	171.674,50	0,00
16	- Sonstige ordentliche Aufwendungen	0,00	0,00	0,00	-1.544.369,63	-1.544.369,63	0,00
<b>17</b>	<b>= Ordentliche Aufwendungen</b>	<b>-13.226.462,67</b>	<b>-12.817.300,00</b>	<b>0,00</b>	<b>-14.189.995,13</b>	<b>-1.372.695,13</b>	<b>0,00</b>
<b>18</b>	<b>= Ordentliches Ergebnis (Zeilen 10 und 17)</b>	<b>13.731.218,70</b>	<b>10.412.200,00</b>	<b>0,00</b>	<b>13.036.835,14</b>	<b>2.624.635,14</b>	<b>0,00</b>
19	+ Finanzerträge	0,00	0,00	0,00	2,40	2,40	0,00
20	- Zinsen und sonstige Finanzaufwendungen	-1.505,50	-8.500,00	0,00	-1,00	8.499,00	0,00
<b>21</b>	<b>= Finanzergebnis (Zeilen 19 und 20)</b>	<b>-1.505,50</b>	<b>-8.500,00</b>	<b>0,00</b>	<b>1,40</b>	<b>8.501,40</b>	<b>0,00</b>
<b>22</b>	<b>= Ergebnis der laufenden Verwaltungstätigkeit (Zeilen 18 und 21)</b>	<b>13.729.713,20</b>	<b>10.403.700,00</b>	<b>0,00</b>	<b>13.036.836,54</b>	<b>2.633.136,54</b>	<b>0,00</b>
23	+ Außerordentliche Erträge	0,00	405.300,00	0,00	0,00	-405.300,00	0,00
24	- Außerordentliche Aufwendungen	0,00	0,00	0,00	0,00	0,00	0,00
<b>25</b>	<b>= Außerordentliches Ergebnis (Zeilen 23 und 24)</b>	<b>0,00</b>	<b>405.300,00</b>	<b>0,00</b>	<b>0,00</b>	<b>-405.300,00</b>	<b>0,00</b>
<b>26</b>	<b>= Ergebnis -vor Berücksichtigung der int. Leistungsbez.- (Zeilen 22 und 25)</b>	<b>13.729.713,20</b>	<b>10.809.000,00</b>	<b>0,00</b>	<b>13.036.836,54</b>	<b>2.227.836,54</b>	<b>0,00</b>
27	+ Erträge aus internen Leistungsbeziehungen	22.001,11	25.900,00	0,00	21.818,05	-4.081,95	0,00
28	- Aufwendungen aus internen Leistungsbeziehungen	0,00	0,00	0,00	0,00	0,00	0,00
<b>29</b>	<b>= Teilergebnis (Zeilen 26,27,28)</b>	<b>13.751.714,31</b>	<b>10.834.900,00</b>	<b>0,00</b>	<b>13.058.654,59</b>	<b>2.223.754,59</b>	<b>0,00</b>



## Jahresabschluss 2022

### Teilfinanzrechnung 16.611.01 Steuern, allgemeine Zuweisungen und allgemeine Umlagen

Stadt Schleiden

Nr.	Bezeichnung	Ergebnis 2021	Fortg. Ansatz 2022	davon Ermächtigungsbeträgen aus 2021	Ergebnis 2022	Vergleich Ansatz / Ergebnis	Ermächtigungsbeträgen in 2023
01	Steuern und ähnliche Abgaben	18.050.021,49	16.467.800,00	0,00	19.433.087,66	2.965.287,66	0,00
02	+ Zuwendungen und allgemeine Umlagen	7.236.014,09	5.906.900,00	0,00	5.875.626,06	-31.273,94	0,00
03	+ Sonstige Transfereinzahlungen	0,00	0,00	0,00	0,00	0,00	0,00
04	+ Öffentlich-rechtliche Leistungsentgelte	28.504,01	30.000,00	0,00	9.833,56	-20.166,44	0,00
05	+ Privatrechtliche Leistungsentgelte	0,00	0,00	0,00	0,00	0,00	0,00
06	+ Kostenerstattungen, Kostenumlagen	0,00	0,00	0,00	0,00	0,00	0,00
07	+ Sonstige Einzahlungen	12.688,50	33.000,00	0,00	7.625,04	-25.374,96	0,00
08	+ Zinsen und sonstige Finanzeinzahlungen	0,00	0,00	0,00	2,40	2,40	0,00
<b>09</b>	<b>= Einzahlungen aus lfd. Verwaltungst.</b>	<b>25.327.228,09</b>	<b>22.437.700,00</b>	<b>0,00</b>	<b>25.326.174,72</b>	<b>2.888.474,72</b>	<b>0,00</b>
10	- Personalauszahlungen	0,00	0,00	0,00	0,00	0,00	0,00
11	- Versorgungsauszahlungen	0,00	0,00	0,00	0,00	0,00	0,00
12	- Auszahlungen für Sach- und Dienstleistungen	0,00	0,00	0,00	0,00	0,00	0,00
13	- Zinsen und sonstige Finanzauszahlungen	-1.505,50	-8.500,00	0,00	-1,00	8.499,00	0,00
14	- Transferauszahlungen	-11.780.268,36	-12.817.300,00	0,00	-12.716.822,93	100.477,07	0,00
15	- Sonstige Auszahlungen	910,94	0,00	0,00	0,00	0,00	0,00
<b>16</b>	<b>= Auszahlungen aus lfd. Verwaltungst.</b>	<b>-11.780.862,92</b>	<b>-12.825.800,00</b>	<b>0,00</b>	<b>-12.716.823,93</b>	<b>108.976,07</b>	<b>0,00</b>
<b>17</b>	<b>= Saldo aus lfd. Verwaltungstätigkeit (Zeilen 9 und 16) Investitionstätigkeit Einzahlungen</b>	<b>13.546.365,17</b>	<b>9.611.900,00</b>	<b>0,00</b>	<b>12.609.350,79</b>	<b>2.997.450,79</b>	<b>0,00</b>
1	+ Zuwendungen für Investitionsmaßnahmen	2.056.486,39	1.668.000,00	0,00	2.130.661,71	462.661,71	0,00
2	+ Einzahlungen aus der Veräußerung von Sachanlagen	0,00	0,00	0,00	0,00	0,00	0,00
3	+ Einzahlungen aus der Veräußerung von Finanzanlagen	0,00	0,00	0,00	0,00	0,00	0,00
4	+ Einzahlungen aus Beiträgen u.ä. Entgelten	0,00	0,00	0,00	0,00	0,00	0,00
5	+ Sonstige Investitionseinzahlungen	0,00	0,00	0,00	0,00	0,00	0,00
<b>6</b>	<b>= Summe (invest. Einzahlungen) Auszahlungen</b>	<b>2.056.486,39</b>	<b>1.668.000,00</b>	<b>0,00</b>	<b>2.130.661,71</b>	<b>462.661,71</b>	<b>0,00</b>
7	- Auszahlungen für den Erwerb von Grundstücken und Gebäuden	0,00	0,00	0,00	0,00	0,00	0,00
8	- Auszahlungen für Baumaßnahmen	0,00	0,00	0,00	0,00	0,00	0,00
9	- Auszahlungen für den Erwerb von beweglichem Anlagevermögen	0,00	0,00	0,00	0,00	0,00	0,00
10	- Auszahlungen für den Erwerb von Finanzanlagen	0,00	0,00	0,00	0,00	0,00	0,00
11	- Auszahlungen von aktivierbaren Zuwendungen	0,00	0,00	0,00	0,00	0,00	0,00
12	- Sonstige Investitionsauszahlungen	0,00	0,00	0,00	0,00	0,00	0,00
<b>13</b>	<b>= Summe (invest. Auszahlungen)</b>	<b>0,00</b>	<b>0,00</b>	<b>0,00</b>	<b>0,00</b>	<b>0,00</b>	<b>0,00</b>
<b>14</b>	<b>= Saldo aus Investitionstätigkeit (Einzahlungen./ Auszahlungen)</b>	<b>2.056.486,39</b>	<b>1.668.000,00</b>	<b>0,00</b>	<b>2.130.661,71</b>	<b>462.661,71</b>	<b>0,00</b>

## Jahresabschluss 2022

### Investitionen 16.611.01 Steuern, allgemeine Zuweisungen und allgemeine Umlagen

Stadt Schleiden

Nr. Bezeichnung	Jahres- ergebnis 2021	Ansatz 2022	Jahres- ergebnis 2022	Fortg. Ansatz 2022	Vergl. Fortg. Ansatz- Ergebnis 2022
110-1-012 Allgemeine Investitionspauschale	1.542.554,41	1.608.000,00	1.608.476,69	1.608.000,00	-476,69
18 + Zuwendungen für Investitionsmaßnahmen	1.542.554,41	1.608.000,00	1.608.476,69	1.608.000,00	-476,69
<b>Gesamtsumme</b>	<b>1.542.554,41</b>	<b>1.608.000,00</b>	<b>1.608.476,69</b>	<b>1.608.000,00</b>	<b>-476,69</b>

## Jahresabschluss 2022

### Teilergebnisrechnung 16.612.01 Sonstige allgemeine Finanzwirtschaft

Stadt Schleiden

Nr.	Bezeichnung	Ergebnis 2021	Fortg. Ansatz 2022	davon Ermächtigungsbeträgen aus 2021	Ergebnis 2022	Vergleich Ansatz / Ergebnis	Ermächtigungsbeträgen in 2023
01	Steuern und ähnliche Abgaben	0,00	0,00	0,00	0,00	0,00	0,00
02	+ Zuwendungen und allgemeine Umlagen	600,00	1.000,00	0,00	600,00	-400,00	0,00
03	+ Sonstige Transfererträge	0,00	0,00	0,00	0,00	0,00	0,00
04	+ Öffentlich-rechtliche Leistungsentgelte	0,00	0,00	0,00	0,00	0,00	0,00
05	+ Privatrechtliche Leistungsentgelte	0,00	0,00	0,00	0,00	0,00	0,00
06	+ Kostenerstattungen und Kostenumlagen	0,00	0,00	0,00	0,00	0,00	0,00
07	+ Sonstige ordentliche Erträge	0,02	0,00	0,00	0,01	0,01	0,00
08	+ Aktivierte Eigenleistungen	0,00	0,00	0,00	0,00	0,00	0,00
09	+/- Bestandsveränderungen	0,00	0,00	0,00	0,00	0,00	0,00
<b>10</b>	<b>= Ordentliche Erträge</b>	<b>600,02</b>	<b>1.000,00</b>	<b>0,00</b>	<b>600,01</b>	<b>-399,99</b>	<b>0,00</b>
11	- Personalaufwendungen	0,00	0,00	0,00	0,00	0,00	0,00
12	- Versorgungsaufwendungen	0,00	0,00	0,00	0,00	0,00	0,00
13	- Aufwendungen für Sach- und Dienstleistungen	0,00	0,00	0,00	0,00	0,00	0,00
14	- Bilanzielle Abschreibungen	-600,00	-1.000,00	0,00	-600,00	400,00	0,00
15	- Transferaufwendungen	0,00	0,00	0,00	0,00	0,00	0,00
16	- Sonstige ordentliche Aufwendungen	-999,60	-1.100,00	0,00	-1.184,10	-84,10	0,00
<b>17</b>	<b>= Ordentliche Aufwendungen</b>	<b>-1.599,60</b>	<b>-2.100,00</b>	<b>0,00</b>	<b>-1.784,10</b>	<b>315,90</b>	<b>0,00</b>
<b>18</b>	<b>= Ordentliches Ergebnis (Zeilen 10 und 17)</b>	<b>-999,58</b>	<b>-1.100,00</b>	<b>0,00</b>	<b>-1.184,09</b>	<b>-84,09</b>	<b>0,00</b>
19	+ Finanzerträge	4.524,02	7.000,00	0,00	19.869,70	12.869,70	0,00
20	- Zinsen und sonstige Finanzaufwendungen	-1.052.933,38	-978.000,00	0,00	-872.964,06	105.035,94	0,00
<b>21</b>	<b>= Finanzergebnis (Zeilen 19 und 20)</b>	<b>-1.048.409,36</b>	<b>-971.000,00</b>	<b>0,00</b>	<b>-853.094,36</b>	<b>117.905,64</b>	<b>0,00</b>
<b>22</b>	<b>= Ergebnis der laufenden Verwaltungstätigkeit (Zeilen 18 und 21)</b>	<b>-1.049.408,94</b>	<b>-972.100,00</b>	<b>0,00</b>	<b>-854.278,45</b>	<b>117.821,55</b>	<b>0,00</b>
23	+ Außerordentliche Erträge	0,00	0,00	0,00	0,00	0,00	0,00
24	- Außerordentliche Aufwendungen	0,00	0,00	0,00	0,00	0,00	0,00
<b>25</b>	<b>= Außerordentliches Ergebnis (Zeilen 23 und 24)</b>	<b>0,00</b>	<b>0,00</b>	<b>0,00</b>	<b>0,00</b>	<b>0,00</b>	<b>0,00</b>
<b>26</b>	<b>= Ergebnis -vor Berücksichtigung der int. Leistungsbez.- (Zeilen 22 und 25)</b>	<b>-1.049.408,94</b>	<b>-972.100,00</b>	<b>0,00</b>	<b>-854.278,45</b>	<b>117.821,55</b>	<b>0,00</b>
27	+ Erträge aus internen Leistungsbeziehungen	31.012,89	31.500,00	0,00	28.796,12	-2.703,88	0,00
28	- Aufwendungen aus internen Leistungsbeziehungen	0,00	0,00	0,00	0,00	0,00	0,00
<b>29</b>	<b>= Teilergebnis (Zeilen 26,27,28)</b>	<b>-1.018.396,05</b>	<b>-940.600,00</b>	<b>0,00</b>	<b>-825.482,33</b>	<b>115.117,67</b>	<b>0,00</b>

## Jahresabschluss 2022

### Teilfinanzrechnung 16.612.01 Sonstige allgemeine Finanzwirtschaft

Stadt Schleiden

Nr.	Bezeichnung	Ergebnis 2021	Fortg. Ansatz 2022	davon Ermächtigungsbeträgen aus 2021	Ergebnis 2022	Vergleich Ansatz / Ergebnis	Ermächtigungsbeträgen in 2023
01	Steuern und ähnliche Abgaben	0,00	0,00	0,00	0,00	0,00	0,00
02	+ Zuwendungen und allgemeine Umlagen	0,00	0,00	0,00	0,00	0,00	0,00
03	+ Sonstige Transfereinzahlungen	0,00	0,00	0,00	0,00	0,00	0,00
04	+ Öffentlich-rechtliche Leistungsentgelte	0,00	0,00	0,00	0,00	0,00	0,00
05	+ Privatrechtliche Leistungsentgelte	0,00	0,00	0,00	0,00	0,00	0,00
06	+ Kostenerstattungen, Kostenumlagen	0,00	0,00	0,00	0,00	0,00	0,00
07	+ Sonstige Einzahlungen	0,00	0,00	0,00	0,00	0,00	0,00
08	+ Zinsen und sonstige Finanzeinzahlungen	4.524,02	7.000,00	0,00	19.869,70	12.869,70	0,00
<b>09</b>	<b>= Einzahlungen aus lfd. Verwaltungst.</b>	<b>4.524,02</b>	<b>7.000,00</b>	<b>0,00</b>	<b>19.869,70</b>	<b>12.869,70</b>	<b>0,00</b>
10	- Personalauszahlungen	0,00	0,00	0,00	0,00	0,00	0,00
11	- Versorgungsauszahlungen	0,00	0,00	0,00	0,00	0,00	0,00
12	- Auszahlungen für Sach- und Dienstleistungen	0,00	0,00	0,00	0,00	0,00	0,00
13	- Zinsen und sonstige Finanzauszahlungen	-1.059.521,45	-978.000,00	0,00	-940.200,31	37.799,69	0,00
14	- Transferauszahlungen	0,00	0,00	0,00	0,00	0,00	0,00
15	- Sonstige Auszahlungen	-999,60	-1.100,00	0,00	-999,60	100,40	0,00
<b>16</b>	<b>= Auszahlungen aus lfd. Verwaltungst.</b>	<b>-1.060.521,05</b>	<b>-979.100,00</b>	<b>0,00</b>	<b>-941.199,91</b>	<b>37.900,09</b>	<b>0,00</b>
<b>17</b>	<b>= Saldo aus lfd. Verwaltungstätigkeit (Zeilen 9 und 16) Investitionstätigkeit Einzahlungen</b>	<b>-1.055.997,03</b>	<b>-972.100,00</b>	<b>0,00</b>	<b>-921.330,21</b>	<b>50.769,79</b>	<b>0,00</b>
1	+ Zuwendungen für Investitionsmaßnahmen	0,00	0,00	0,00	0,00	0,00	0,00
2	+ Einzahlungen aus der Veräußerung von Sachanlagen	0,00	0,00	0,00	0,00	0,00	0,00
3	+ Einzahlungen aus der Veräußerung von Finanzanlagen	0,00	0,00	0,00	0,00	0,00	0,00
4	+ Einzahlungen aus Beiträgen u.ä. Entgelten	0,00	0,00	0,00	0,00	0,00	0,00
5	+ Sonstige Investitionseinzahlungen	0,00	0,00	0,00	0,00	0,00	0,00
<b>6</b>	<b>= Summe (invest. Einzahlungen) Auszahlungen</b>	<b>0,00</b>	<b>0,00</b>	<b>0,00</b>	<b>0,00</b>	<b>0,00</b>	<b>0,00</b>
7	- Auszahlungen für den Erwerb von Grundstücken und Gebäuden	0,00	0,00	0,00	0,00	0,00	0,00
8	- Auszahlungen für Baumaßnahmen	0,00	0,00	0,00	0,00	0,00	0,00
9	- Auszahlungen für den Erwerb von beweglichem Anlagevermögen	0,00	0,00	0,00	0,00	0,00	0,00
10	- Auszahlungen für den Erwerb von Finanzanlagen	-27.140,16	-30.000,00	0,00	-20.531,97	9.468,03	0,00
11	- Auszahlungen von aktivierbaren Zuwendungen	0,00	0,00	0,00	0,00	0,00	0,00
12	- Sonstige Investitionsauszahlungen	0,00	0,00	0,00	0,00	0,00	0,00
<b>13</b>	<b>= Summe (invest. Auszahlungen)</b>	<b>-27.140,16</b>	<b>-30.000,00</b>	<b>0,00</b>	<b>-20.531,97</b>	<b>9.468,03</b>	<b>0,00</b>
<b>14</b>	<b>= Saldo aus Investitionstätigkeit (Einzahlungen./ Auszahlungen)</b>	<b>-27.140,16</b>	<b>-30.000,00</b>	<b>0,00</b>	<b>-20.531,97</b>	<b>9.468,03</b>	<b>0,00</b>

## Jahresabschluss 2022

### Investitionen 16.612.01 Sonstige allgemeine Finanzwirtschaft

Stadt Schleiden

Nr. Bezeichnung	Jahres- ergebnis 2021	Ansatz 2022	Jahres- ergebnis 2022	Fortg. Ansatz 2022	Vergl. Fortg. Ansatz- Ergebnis 2022
l11-1-007 Zuführung an den KVR-Fonds	-27.140,16	-30.000,00	-20.531,97	-30.000,00	-9.468,03
27 - Auszahlungen für den Erwerb von Finanzanlagen	-27.140,16	-30.000,00	-20.531,97	-30.000,00	-9.468,03
<b>Gesamtsumme</b>	<b>-27.140,16</b>	<b>-30.000,00</b>	<b>-20.531,97</b>	<b>-30.000,00</b>	<b>-9.468,03</b>