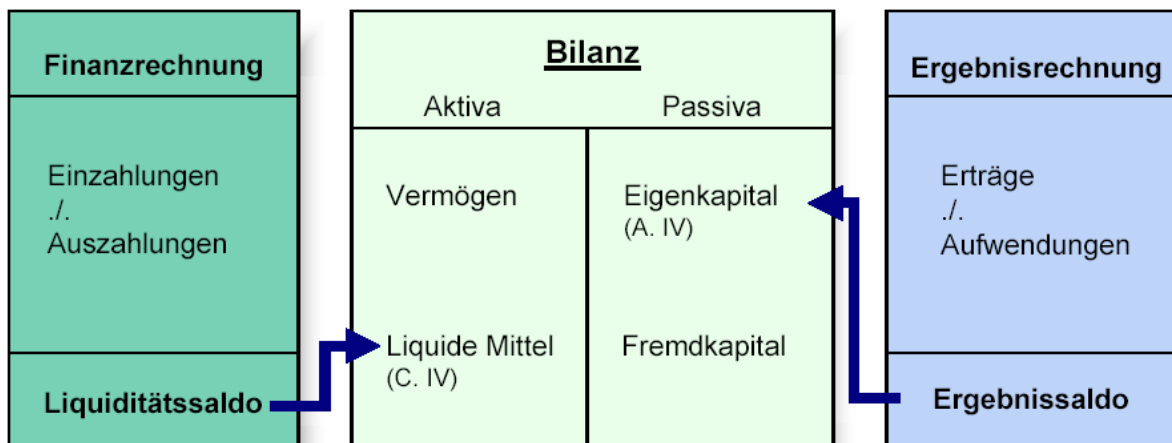


Stadt Bad Münstereifel



Jahresabschluss 2020



Jahresabschluss 2020
Stadt Bad Münstereifel
Inhaltsverzeichnis



	Seite von... bis ...
Deckblatt	
Inhaltsverzeichnis	1
Bilanz auf den 31.12.2020	2
Gesamtergebnisrechnung	3
Gesamtfinanzrechnung	4
Anhang	5 – 24
- Anlage 1, Anlagespiegel	25
- Anlage 2, Forderungsspiegel	26
- Anlage 3, Verbindlichkeitspiegel	27
- Anlage 4, Eigenkapitalsspiegel	28
- Anlage 5, Übersicht Instandhaltungsrückstellung	29 - 30
- Anlage 6, Übersicht Beteiligungen i.S.v. § 271 (1) HGB	31
Lagebericht	32 - 81
Gesamtergebnisrechnung mit Sachkonten	82 – 93
Gesamtfinanzrechnung mit Sachkonten	94 – 104
Teilergebnis- und Teilfinanzrechnungen auf Produktebene	105 – 288



AKTIVA	31.12.2020		Vorjahr		PASSIVA	31.12.2020		Vorjahr	
	EUR	EUR	EUR	EUR		EUR	EUR	EUR	EUR
0. Aufwendungen zur Erhaltung der gemeinden Leistungsfähigkeit			476.865,13		1. EIGENKAPITAL				
1. ANLAGEVERMÖGEN					1.1 Allgemeine Rücklagen	48.015.808,65		48.409.718,25	
1.1 Immaterielle Vermögensgegenstände			90.664,36		1.2 Sonderrücklagen	14.884,53		14.884,53	
1.2 Sachanlagen					1.3 Ausgleichsrücklage	0,00		0,00	
1.2.1 Unbebaute Grundstücke und grundstücksgleiche Rechte					1.4 Jahresfehlbetrag	-2.819.791,39	45.210.901,79	-530.009,48	47.894.593,30
1.2.1.1 Grünflächen	3.817.464,08				2. SONDERPOSTEN				
1.2.1.2 Ackerland	0,00				2.1 für Zuwendungen	38.382.768,78		35.802.641,78	
1.2.1.3 Wald, Forsten	0,00				2.2 für Beiträge	6.239.183,00		6.386.001,00	
1.2.1.4 sonstige unbebaute Grundstücke	514.658,18	4.332.122,26		3.948.630,52	2.3 für den Gebührenaussgleich	0,00		0,00	
1.2.2 Bebaute Grundstücke und grundstücksgleiche Rechte					2.4 Sonstige Sonderposten	1.532.963,00	46.154.914,78	824.313,00	43.012.955,78
1.2.2.1 Kinder- und Jugendeinrichtungen	4.180.097,00				3. RÜCKSTELLUNGEN				
1.2.2.2 Schulen	24.393.793,43				3.1 Pensionsrückstellungen	25.473.082,00		24.207.679,00	
1.2.2.3 Wohnbauten	649.099,34				3.2 Rückstellungen für Deponien und Altlasten	0,00		0,00	
1.2.2.4 sonstige Dienst-, Geschäfts- und Betriebsgebäude	18.169.952,15	47.392.941,92		46.803.737,92	3.3 Instandhaltungsrückstellungen	870.572,32		1.229.150,53	
1.2.3 Infrastrukturvermögen					3.4 Sonstige Rückstellungen nach § 96 Abs. 4 und 5 GemHVO NRW	2.620.414,56	28.964.068,88	2.613.349,97	28.050.179,50
1.2.3.1 Grund und Boden des Infrastrukturvermögens	14.299.559,09				4. VERBINDLICHKEITEN				
1.2.3.2 Brücken und Tunnel	1.825.606,00				4.1 Anleihen	0,00		0,00	
1.2.3.3 Gleisanlagen mit Streckenausrüstung und Sicherheitsanlagen	0,00				4.2 Verbindlichkeiten aus Krediten für Investitionen				
1.2.3.4 Entwässerungs- und Abwasserbeseitigungsanlagen	138.532,00				4.2.1 von verbundenen Unternehmen	0,00		0,00	
1.2.3.5 Straßennetz mit Wegen, Plätzen und Verkehrslenkungsanlagen	45.132.538,00				4.2.2 von Beteiligungen	0,00		0,00	
1.2.3.6 sonstige Bauten des Infrastrukturvermögens	6.836,00	61.403.070,09		63.053.024,78	4.2.3 von Sondervermögen	0,00		0,00	
1.2.4 Bauten auf fremdem Grund und Boden					4.2.4 vom öffentlichen Bereich	0,00		0,00	
1.2.5 Kunstgegenstände, Kulturdenkmäler					4.2.5 vom privaten Kreditmarkt	14.976.636,34	15.238.320,13	15.238.320,13	
1.2.6 Maschinen und technische Anlagen, Fahrzeuge					4.3 Verbindlichkeiten aus Krediten zur Liquiditätssicherung	18.085.383,89		19.013.779,64	
1.2.7 Betriebs- und Geschäftsausstattung					4.4 Verbindlichkeiten aus Vorgängen, die Kreditaufnahmen wirtschaftlich gleichkommen	0,00		0,00	
1.2.8 Geleistete Anzahlungen, Anlagen im Bau					4.5 Verbindlichkeiten aus Lieferungen und Leistungen	1.057.478,11		1.144.773,51	
					4.6 Verbindlichkeiten aus Transferleistungen	0,00		0,00	
1.3 Finanzanlagen					4.7 Sonstige Verbindlichkeiten				
1.3.1 Anteile an verbundenen Unternehmen		0,00			4.7.1 Verbindlichkeiten gegenüber Sondervermögen	5.198.305,72		4.439.725,61	
1.3.2 Beteiligungen		3.381.950,00			4.7.2 Sonstige Verbindlichkeiten	483.561,17		494.382,18	
1.3.3 Sondervermögen		43.343.097,40			4.8 Erhaltene Anzahlungen	9.212.850,91	49.014.216,14	10.119.562,61	50.450.543,68
1.3.4 Wertpapiere des Anlagevermögens		182.128,07			5. PASSIVE RECHNUNGSABGRENZUNG				
1.3.5 Ausleihungen							2.765.783,19		2.726.537,60
1.3.5.1 an verbundene Unternehmen		0,00							
1.3.5.2 an Beteiligungen		0,00							
1.3.5.3 an Sondervermögen		0,00							
1.3.5.4 sonstige Ausleihungen		2.290,00	46.909.465,47	2.290,00					
			166.772.346,74						
2. UMLAUFVERMÖGEN									
2.1 Vorräte									
2.1.1 Roh-, Hilfs- und Betriebsstoffe, Waren		7.660,52							
2.1.2 Geleistete Anzahlungen		0,00	7.660,52						
2.2 Forderungen und sonstige Vermögensgegenstände									
2.2.1 Öffentlich-rechtliche Forderungen und Forderungen aus Transferleistungen									
2.2.1.1 Gebühren		121.712,32							
2.2.1.2 Beiträge		123.364,70							
2.2.1.3 Steuern		657.428,40							
2.2.1.4 Forderungen aus Transferleistungen		0,00							
2.2.1.5 sonstige öffentlich-rechtliche Forderungen		1.564.077,82	2.466.583,24						
2.2.2 Privatrechtliche Forderungen									
2.2.2.1 gegenüber dem privaten Bereich		173.112,51							
2.2.2.2 gegenüber dem öffentlichen Bereich		0,00							
2.2.2.3 gegen verbundene Unternehmen		379.505,52							
2.2.2.4 gegen Beteiligungen		0,00							
2.2.2.5 gegen Sondervermögen		0,00							
2.2.2.6 sonstige Sondervermögen		552.618,03							
2.2.3 Sonstige Vermögensgegenstände		496.043,49	3.515.244,76						
2.3 Wertpapiere des Umlaufvermögens			0,00						
2.4 Liquide Mittel			1.028.998,13						
			4.551.903,41						
3. AKTIVE RECHNUNGSABGRENZUNG			308.769,50					260.446,31	
			172.109.884,78					172.109.884,78	
									172.134.809,86



Ergebnisrechnung							
Ertrags- und Aufwandsarten	Ergebnis des Vorjahres	Fortgeschriebener Ansatz des Haushaltsjahres 2020	davon Ermächtigungsübertragungen aus dem Vorjahr	Ist-Ergebnis des Haushaltsjahres 2020	Vergleich Ansatz/Ist (Sp.4./ Sp.2)	Ermächtigungsübertragungen in das Folgejahr	
	2019	2020	EUR	EUR	EUR	EUR	
	EUR	EUR	EUR	EUR	EUR	EUR	
	1	2	3	4	5	6	
1	Steuern und ähnliche Abgaben	22.763.338,24	22.671.257,00	0,00	21.172.993,99	-1.498.263,01	0,00
2	+ Zuwendungen und allgemeine Umlagen	8.480.198,79	8.384.722,00	0,00	8.257.141,76	-127.580,24	0,00
3	+ Sonstige Transfererträge	120.225,98	160.751,00	0,00	107.387,03	-53.363,97	0,00
4	+ Öffentlich-rechtliche Leistungsentgelte	3.395.792,01	3.533.147,00	0,00	3.259.859,27	-273.287,73	0,00
5	+ Privatrechtliche Leistungsentgelte	609.802,66	638.590,00	0,00	701.686,30	63.096,30	0,00
6	+ Kostenerstattungen und Kostenumlagen	417.364,59	366.697,00	0,00	373.143,86	6.446,86	0,00
7	+ Sonstige ordentliche Erträge	1.504.039,03	885.656,00	0,00	1.159.802,68	274.146,68	0,00
8	+ Aktivierte Eigenleistungen	0,00	0,00	0,00	0,00	0,00	0,00
9	+/- Bestandsveränderungen	0,00	0,00	0,00	0,00	0,00	0,00
10	= Ordentliche Erträge	37.290.761,30	36.640.820,00	0,00	35.032.014,89	-1.608.805,11	0,00
11	- Personalaufwendungen	6.085.747,51	7.416.622,00	0,00	7.853.591,49	436.969,49	0,00
12	- Versorgungsaufwendungen	3.026.520,73	1.079.613,00	0,00	1.389.358,13	309.745,13	0,00
13	- Aufwendungen für Sach- und Dienstleistungen	7.293.115,20	8.593.614,43	463.656,43	6.676.398,55	-1.917.215,88	487.757,99
14	- Bilanzielle Abschreibungen	3.430.178,95	3.210.140,00	0,00	3.489.416,43	279.276,43	0,00
15	- Transferaufwendungen	16.224.716,51	17.584.314,00	0,00	17.174.505,42	-409.808,58	0,00
16	- Sonstige ordentliche Aufwendungen	2.267.531,86	2.602.523,07	492.200,07	2.186.662,30	-415.860,77	365.089,51
17	= Ordentliche Aufwendungen	38.327.810,76	40.486.826,50	955.856,50	38.769.932,32	-1.716.894,18	852.847,50
18	= Ordentliches Ergebnis (= Zeilen 10 und 17)	-1.037.049,46	-3.846.006,50	-955.856,50	-3.737.917,43	108.089,07	-852.847,50
19	+ Finanzerträge	759.248,16	696.050,00	0,00	685.799,21	-10.250,79	0,00
20	- Zinsen und sonstige Finanzaufwendungen	252.208,18	269.627,00	0,00	244.538,30	-25.088,70	0,00
21	= Finanzergebnis (= Zeilen 19 und 20)	507.039,98	426.423,00	0,00	441.260,91	14.837,91	0,00
22	= Ergebnis der laufenden Verwaltungstätigkeit (= Zeilen 18 und 21)	-530.009,48	-3.419.583,50	-955.856,50	-3.296.656,52	122.926,98	-852.847,50
23	+ Außerordentliche Erträge	0,00	0,00	0,00	476.865,13	476.865,13	0,00
24	- Außerordentliche Aufwendungen	0,00	0,00	0,00	0,00	0,00	0,00
25	= Außerordentliches Ergebnis (= Zeilen 23 und 24)	0,00	0,00	0,00	476.865,13	476.865,13	0,00
26	= Jahresergebnis (= Zeilen 22 und 25)	-530.009,48	-3.419.583,50	-955.856,50	-2.819.791,39	599.792,11	-852.847,50
27	- globaler Minderaufwand		-395.310,00				
28	= Jahresergebnis nach Abzug globaler Minderaufwand (=Zeilen 26 und 27)	-530.009,48	-3.024.273,50	-955.856,50	-2.819.791,39	204.482,11	-852.847,50
Nachrichtlich: Verrechnung von Erträgen und Aufwendungen mit der allgemeinen Rücklage							
29	Verrechnete Erträge bei Vermögensgegenständen	306.520,48	0,00	0,00	220.701,99	220.701,99	0,00
30	Verrechnete Erträge bei Finanzanlagen	18.746,41	0,00	0,00	-5.234,99	-5.234,99	0,00
31	Verrechnete Aufwendungen bei Vermögensgegenständen	40.446,07	0,00	0,00	79.367,12	79.367,12	0,00
32	Verrechnete Aufwendungen bei Finanzanlagen	0,00	0,00	0,00	0,00	0,00	0,00
33	Verrechnungssaldo (= Zeilen 29 bis 32)	284.820,82	0,00	0,00	136.099,88	136.099,88	0,00



Finanzrechnung							
Einzahlungs- und Auszahlungsarten		Ergebnis 2019 EUR	Fortgeschriebener Ansatz 2020 EUR	davon Ermächtigung übertragungen aus dem Vorjahr EUR	Ist- Ergebnis 2020 EUR	Vergleich Ansatz/Ist (Sp.4./ Sp.2) EUR	Ermächtigung übertragungen in das Folgejahr EUR
1	Steuern und ähnliche Abgaben	22.934.438,56	22.671.257,00	0,00	20.950.911,35	-1.720.345,65	0,00
2	+ Zuwendungen und allgemeine Umlagen	6.663.827,62	6.730.222,00	0,00	6.669.634,59	-60.587,41	0,00
3	+ Sonstige Transfereinzahlungen	1.120.631,76	160.751,00	0,00	4.985,53	-155.765,47	0,00
4	+ Öffentlich-rechtliche Leistungsentgelte	3.260.583,14	3.444.790,00	0,00	3.059.134,71	-385.655,29	0,00
5	+ Privatrechtliche Leistungsentgelte	609.754,54	648.644,00	0,00	741.779,75	93.135,75	0,00
6	+ Kostenerstattungen, Kostenumlagen	417.846,66	366.697,00	0,00	368.884,32	2.187,32	0,00
7	+ Sonstige Einzahlungen	1.631.417,42	844.216,00	0,00	1.371.525,62	527.309,62	0,00
8	+ Zinsen und sonstige Finanzeinzahlungen	759.248,16	696.050,00	0,00	685.799,21	-10.250,79	0,00
9	= Einzahlungen aus laufender Verwaltungstätigkeit	37.397.747,86	35.562.627,00	0,00	33.852.655,08	-1.709.971,92	0,00
10	- Personalauszahlungen	6.394.881,31	6.835.865,00	0,00	6.654.772,44	-181.092,56	0,00
11	- Versorgungsauszahlungen	1.504.296,41	1.350.000,00	0,00	1.182.913,49	-167.086,51	0,00
12	- Auszahlungen für Sach- und Dienstleistungen	6.933.142,47	9.165.691,67	1.044.081,67	6.826.785,24	-2.338.906,43	1.044.434,40
13	- Zinsen und sonstige Finanzauszahlungen	656.408,95	269.627,00	0,00	465.587,95	195.960,95	0,00
14	- Transferauszahlungen	17.270.347,29	17.616.798,48	32.484,48	17.218.181,09	-398.617,39	58.494,07
15	- Sonstige Auszahlungen	2.165.843,76	2.720.153,87	607.317,87	1.964.040,65	-756.113,22	363.980,96
16	= Auszahlungen aus laufender Verwaltungstätigkeit	34.924.920,19	37.958.136,02	1.683.884,02	34.312.280,86	-3.645.855,16	1.466.909,43
17	= Saldo aus laufender Verwaltungstätigkeit (= Zeilen 9 und 16)	2.472.827,67	-2.395.509,02	-1.683.884,02	-459.625,78	1.935.883,24	-1.466.909,43
18	+ Zuwendungen für Investitionsmaßnahmen	2.728.338,22	9.034.884,00	675.000,00	3.287.414,20	-5.747.469,80	5.597.000,00
19	+ Einzahlungen aus der Veräußerung von Sachanlagen	307.610,45	0,00	0,00	259.849,24	259.849,24	0,00
20	+ Einzahlungen aus der Veräußerung von Finanzanlagen	0,00	0,00	0,00	0,00	0,00	0,00
21	+ Einzahlungen aus Beiträgen u.ä. Entgelten	102.490,00	436.500,00	0,00	163.025,50	-273.474,50	148.500,00
22	+ Sonstige Investitionseinzahlungen	0,00	0,00	0,00	0,00	0,00	0,00
23	= Einzahlungen aus Investitionstätigkeit	3.138.438,67	9.471.384,00	675.000,00	3.710.288,94	-5.761.095,06	5.745.500,00
24	- Auszahlungen für den Erwerb von Grundstücken und Gebäuden	125.248,06	1.201.933,09	1.081.933,09	385.716,18	-816.216,91	839.786,12
25	- Auszahlungen für Baumaßnahmen	2.544.010,13	18.099.503,95	7.591.003,95	1.873.549,18	-16.225.954,77	15.516.574,84
26	- Auszahlungen für den Erwerb von beweglichem Anlagevermögen	492.365,28	1.948.545,75	1.292.950,75	1.131.229,32	-817.316,43	627.343,53
27	- Auszahlungen für den Erwerb von Finanzanlagen	-4.540,00	0,00	0,00	0,00	0,00	0,00
28	- Auszahlungen von aktivierbaren Zuwendungen	0,00	0,00	0,00	0,00	0,00	0,00
29	- Sonstige Investitionsauszahlungen	0,00	0,00	0,00	0,00	0,00	0,00
30	= Auszahlungen aus Investitionstätigkeit	3.157.083,47	21.249.982,79	9.965.887,79	3.390.494,68	-17.859.488,11	16.983.704,49
31	= Saldo aus Investitionstätigkeit (= Zeilen 23 und 30)	-18.644,80	-11.778.598,79	-9.290.887,79	319.794,26	12.098.393,05	-11.238.204,49
32	= Finanzmittelüberschuss/-fehlbetrag (= Zeilen 17 und 31)	2.454.182,87	-14.174.107,81	-10.974.771,81	-139.831,52	14.034.276,29	-12.705.113,92
33	+ Einzahlung aus der Aufnahme und durch Rückflüsse von Krediten für Investitionen und diesen wirtschaftlich gleichkommenden Rechtsverhältnissen	255.321,00	2.165.302,00	0,00	285.000,00	-1.880.302,00	0,00
34	+ Einzahlungen aus der Aufnahme und durch Rückflüsse von Krediten zur Liquiditätssicherung	10.227.330,00	0,00	0,00	14.074.302,00	14.074.302,00	0,00
35	- Auszahlung für die Tilgung und Gewährung von Krediten für Investitionen und diesen wirtschaftlich gleichkommenden Rechtsverhältnissen	657.069,53	536.561,00	0,00	539.755,76	3.194,76	0,00
36	- Auszahlung für die Tilgung und Gewährung von Krediten zur Liquiditätssicherung	11.600.000,00	0,00	0,00	14.230.000,00	14.230.000,00	0,00
37	= Saldo aus Finanzierungstätigkeit	-1.774.418,53	1.628.741,00	0,00	-410.453,76	-2.039.194,76	0,00
38	= Änderung des Bestandes an eigenen Finanzmitteln (= Zeilen 32 und 37)	679.764,34	-12.545.366,81	-10.974.771,81	-550.285,28	11.995.081,53	-12.705.113,92
39	+ Anfangsbestand an Finanzmitteln	899.091,18	1.578.855,52	0,00	1.578.855,52	0,00	0,00
40	+ Änderung des Bestandes an fremden Finanzmitteln	0,00	0,00	0,00	0,00	0,00	0,00
41	= Liquide Mittel (= Zeilen 38, 39 und 40)	1.578.855,52	-10.966.511,29	-10.974.771,81	1.028.570,24	11.995.081,53	-12.705.113,92



A. Vorbemerkungen

Der Landtag Nordrhein-Westfalen hat am 18.12.2018 das zweite Gesetz zur Weiterentwicklung des Neuen Kommunalen Finanzmanagements für Gemeinden und Gemeindeverbände im Land Nordrhein-Westfalen und weiterer kommunalrechtlicher Vorschriften (2. NKF-Weiterentwicklungsgesetz – 2. NKFVG NRW) beschlossen, das am 01.01.2019 in Kraft getreten ist. Das 2. NKFVG NRW ist im Gesetz- und Verordnungsblatt des Landes Nordrhein-Westfalen 2018 auf S. 759, die Änderung der Gemeindeordnung für das Land Nordrhein-Westfalen (GO NRW, zuletzt geändert durch Gesetz vom 29.09.2020) im Gesetz- und Verordnungsblatt des Landes Nordrhein-Westfalen 2020 auf Seite 916 veröffentlicht. Die neue Verordnung über das Haushaltswesen der Kommunen im Land Nordrhein-Westfalen (Kommunalhaushaltsverordnung Nordrhein-Westfalen – KomHVO NRW), welche am 01.01.2019 in Kraft getreten ist, löst die bis dahin bestehende Gemeindehaushaltsverordnung Nordrhein-Westfalen (GemHVO NRW) ab, sie ist im Gesetz- und Verordnungsblatt des Landes Nordrhein-Westfalen 2018 auf Seite 708 veröffentlicht worden.

Die Einführung eines an den kaufmännischen Grundsätzen der Privatwirtschaft ausgerichteten öffentlichen Rechnungswesens ab dem Haushaltsjahr 2007 in der Stadt Bad Münstereifel erforderte die Erstellung einer (ersten) Eröffnungsbilanz auf den 01.01.2007. In diesem Zusammenhang waren die vorhandenen Aktiv- und Passivposten (Vermögensgegenstände, Schulden und Rechnungsabgrenzungsposten) erstmals vollständig zu erfassen und zu bewerten. Bei der Erfassung und Bewertung von Vermögensgegenständen, Schulden und Rechnungsabgrenzungsposten kamen die gesetzlichen Vorgaben sowie die diese ergänzenden handelsrechtlichen Vorschriften zur Anwendung. Dem wurde auch bei der Erstellung der Schlussbilanz auf den 31.12.2020 Rechnung getragen.

Form und Mindestgliederung der Bilanz richten sich nach dem gesetzlich vorgeschriebenen Aufbau gem. § 42 KomHVO NRW. Eine Erweiterung dieser Mindestgliederung ist nicht erfolgt.

B. Angaben zur Schlussbilanz auf den 31.12.2020

1. Bilanzierungs- und Bewertungsmethoden

Die Schlussbilanz auf den 31.12.2020 enthält sämtliche Vermögensgegenstände, Schulden und Rechnungsabgrenzungsposten. Die jeweiligen Bilanzansätze sind zum Bilanzstichtag vorsichtig und überwiegend einzeln bewertet worden. Sämtliche bis zum Zeitpunkt der Schlussbilanzerstellung bekannt gewordenen Risiken, die am Bilanzstichtag bereits vorlagen, wurden aufgenommen. Die Bewertung und Bilanzierung erfolgt im Rahmen der Vorschriften der §§ 88 ff GO NRW und der §§ 33 ff KomHVO NRW.

1. Aufwendungen für die Erhaltung der gemeindlichen Leistungsfähigkeit konnten gem. § 5 NKF-CIG NRW (Gesetz zur Isolierung der aus der COVID-19-Pandemie folgenden Belastungen der kommunalen Haushalte im Land Nordrhein-Westfalen) erstmalig im Jahresabschluss 2020 erfasst und aktiviert werden. Diese sind erstmalig ab dem Jahr 2025 über längstens 50 Jahre abzuschreiben.
2. Immaterielle Vermögensgegenstände und die Sachanlagen wurden auf Grundlage der Eröffnungsbilanzwerte zu Anschaffungs- bzw. Herstellungskosten, vermindert um die



Jahresabschluss 2020
Stadt Bad Münstereifel
Anhang

- planmäßigen Abschreibungen, bewertet. In der Eröffnungsbilanz wurden diese Vermögensgegenstände zu vorsichtig geschätzten Zeitwerten im Wesentlichen auf der Grundlage von Wiederbeschaffungszeitwerten angesetzt. Zugänge im Berichtsjahr wurden zu Anschaffungs-/Herstellungskosten angesetzt.
3. Die Bewertung der Finanzanlagen erfolgte gem. der Eröffnungsbilanz nach § 56 Abs. 6 KomHVO NRW mit dem jeweiligen Eigenkapital der Sondervermögen bzw. den Anschaffungskosten der Wertpapiere und der sonstigen Ausleihungen zum Zeitpunkt der Eröffnungsbilanz. Zugänge zu den Beteiligungen sind zu den Anschaffungskosten bilanziert.
 4. Die Vorräte an Roh-, Hilfs- und Betriebsstoffen sind zu Anschaffungskosten bewertet.
 5. Die öffentlich-rechtlichen Forderungen, die sonstigen Forderungen und die sonstigen Vermögensgegenstände wurden zum Nennwert angesetzt. Für zweifelhafte Forderungen wurden entsprechende Wertberichtigungen vorgenommen. Weitere Einzelheiten sind aus dem beigefügten Forderungsspiegel ersichtlich.
 6. Als aktive Rechnungsabgrenzungsposten wurden vor dem Bilanzstichtag geleistete Zahlungen ausgewiesen, soweit sie Aufwand für eine bestimmte Zeit danach darstellen.
 7. Die Sonderposten beinhalten vereinnahmte Investitionspauschalen und zweckgebundene Zuwendungen sowie vereinnahmte Beiträge. Die Auflösung der zugeflossenen Zuwendungen erfolgt entsprechend der Nutzungsdauer des bezuschussten Vermögensgegenstandes.
 8. Die Rückstellungen wurden auf der Grundlage von § 88 GO NRW und § 37 KomHVO NRW nach dem Grundsatz der kaufmännischen Vorsicht für sämtliche erkennbare Risiken und ungewissen Verpflichtungen, die bis zum Zeitpunkt der Bilanzaufstellung bekannt geworden sind und bereits am Bilanzstichtag vorlagen, gebildet.
 9. Der Ansatz der Verbindlichkeiten entspricht ihrem jeweiligen Rückzahlungsbetrag. Verbindlichkeiten in fremder Währung bestanden am Bilanzstichtag nicht. Einzelheiten sind aus dem als Anlage beigefügten Verbindlichkeitspiegel zu entnehmen.
 10. Als passive Rechnungsabgrenzungsposten wurden vor dem Bilanzstichtag erhaltene Zahlungen ausgewiesen, soweit sie Erträge für eine bestimmte Zeit nach diesem Tag darstellen.

II. Erläuterungen zur Schlussbilanz auf den 31.12.2020

Aktivseite

0. Aufwendungen für den Erhalt der gemeindlichen Leistungsfähigkeit
Die Corona bedingten Mindererträge und Mehraufwendungen wurden separat in einer Kostenaufstellung erfasst. Der sich daraus resultierende Betrag wurde über den neuen Bilanzposten aktiviert. Für die Ermittlung wurden Mehraufwendungen in Höhe von rd. 102 T€ (u.a. Homeoffice, Corona-Sonderzahlung TVöD) sowie Mindererträge in Höhe von rd. 375 T€ (u.a. Benutzungsentgelte eifelbad, Benutzungsentgelte Parkscheinautomaten, Verwarnungsgelder) berücksichtigt.
1. Die Entwicklung des Anlagevermögens ergibt sich aus dem Anlagenspiegel für das Haushaltsjahr 2020.
Das Sachanlagevermögen ist zu Anschaffungs- bzw. Herstellungskosten, vermindert um planmäßige Abschreibungen, angesetzt worden. Die Festlegung der Nutzungsdauern orientiert sich an der vom Ministerium für Heimat, Kommunales, Bau und Gleichstellung des Landes Nordrhein-Westfalen bekannt gegebenen Abschreibungstabelle für Kommunen unter Berücksichtigung der tatsächlichen örtlichen Verhältnisse. Es wird die lineare Abschreibungsmethode angewendet.



Die körperliche Inventur wurde zum Ende des Haushaltsjahres 2016 durchgeführt.

Sofern Rückstellungen für unterlassene Instandhaltungen gebildet wurden, ist dies der als Anlage beigefügten Übersicht „Instandhaltungsrückstellungen“ zu entnehmen.

Für nachfolgend aufgeführte Positionen wurden in der Eröffnungsbilanz aus Vereinfachungsgründen Festwerte mit 50% der Anschaffungskosten mit folgenden Werten gebildet:

- Atemschutz	74.746 €
- Kommunikationstechnik	80.226 €
- Schutzausrüstung	119.715 €
- Verkehrszeichen	521.464 €
- Straßenbeleuchtung	747.884 €
- Medienbestand Bücherei	39.414 €
- Büroausstattung	60.480 €
- Schulmöbel	136.001 €

Zu den Wertansätzen der einzelnen Bilanzpositionen wird hier ergänzend deren Zustandekommen im Zuge der Erstellung der Eröffnungsbilanz zum 01.01.2007 sowie die wesentlichen Hintergründe der Zu-/Abgänge erläutert:

1.1 Immaterielle Vermögensgegenstände

Der Posten beinhaltet z. B. Lizenzen für Microsoft-Software (Office XP, Microsoft Office), Lizenzen für das Programm WinFried (Friedhofsverwaltung), das Friedhofskataster, ein Geodatenverwaltungsprogramm, die Software KomCash (Kassensoftware Bürgerbüro), sowie mehrere Virenschutzlizenzen. Die Software Findus zur Online-Mediensuche Bücherei ist im Verlauf des Jahres durch eine neue Software „BibliothecaPlus“ ersetzt worden. Die Zugänge betreffen div. Softwarelizenzen im Bereich der Schulen, sowie das die neue Software BibliothecaPlus.

1.2 Sachanlagen

1.2.1 Unbebaute Grundstücke und grundstücksgleiche Rechte

1.2.1.1 Grünflächen

Grünflächen wurden im Innenbereich mit 25 % des vom Gutachterausschuss festgelegten Grundstückswertes für ein- und zweigeschossige offene Bebauung im allgemeinen oder reinen Wohngebiet bewertet. Im reinen Außenbereich wurde je nach Nutzung ein 1,5- bis 2,5-facher Ansatz des landwirtschaftlichen Bodenwertes angesetzt.

Die Wasserflächen wurden im Innenbereich mit 10 % des vom Gutachterausschuss festgelegten Grundstückswertes für ein- und zweigeschossige offene Bebauung im allgemeinen oder reinen Wohngebiet bewertet.

Im Außenbereich wurden 100 % des Bodenrichtwertes benachbarter Nutzungen (Ackerland) angesetzt.



Jahresabschluss 2020
Stadt Bad Münster eifel
Anhang

Für die Bewertung des Unlandes wurde je Anlagegut (Grundstück) ein Erinnerungswert in Höhe von EUR 1,00 gewählt.

Die Bodenrichtwerte, die zur Ermittlung des Wertes für Grund und Boden herangezogen wurden, betragen abhängig von der Lage zwischen EUR 42,00 und EUR 165,00 pro Quadratmeter. Die Werte basieren auf dem Grundstücksmarktbericht (Stand: 1. Januar 2007) des Gutachterausschusses für Grundstückswerte im Kreis Euskirchen.

Die Abgänge resultieren im Wesentlichen aus dem Verkauf vom Spielplatz unter den Linden und Korrekturen aus den Vorjahren i. S. Ringtauschgeschäft.

Die Zugänge resultieren aus der Sanierung Sportstätte Schönau, der Neuanlage der Außenanlage GS Arloff im Rahmen des Programmes „Gute Schule 2020“ und der Anlage der Außenfläche Kindergarten Kernstadt.

1.2.1.2 Ackerland

Das Ackerland wurde dem zum 1. Januar 2007 gegründeten Forstbetrieb übertragen. Der Ausweis des Forstbetriebes erfolgt unter Bilanzposition 1.3.3 Sondervermögen.

1.2.1.3 Wald, Forsten

Die Wald- und Forstgrundstücke wurden dem zum 1. Januar 2007 gegründeten Forstbetrieb übertragen. Der Ausweis des Forstbetriebes erfolgt unter Bilanzposition 1.3.3 Sondervermögen.

1.2.1.4 Sonstige unbebaute Grundstücke

Unter den sonstigen Grundstücken sind im Wesentlichen Freiflächen sowie Splitterparzellen (kleine, nicht zuzuordnende Restparzellen) erfasst. Freiflächen wurden mit 25 % bis 40 % des vom Gutachterausschuss festgelegten Grundstückswertes für ein- und zweigeschossige offene Bebauung im allgemeinen oder reinen Wohngebiet bewertet. Splitterparzellen wurden in der Regel mit einem Erinnerungswert von EUR 1,00 angesetzt.

1.2.2 Bebaute Grundstücke und grundstücksgleiche Rechte

1.2.2.1 Kinder- und Jugendeinrichtungen

Der Posten betrifft die im Eigentum der Stadt Bad Münster eifel stehenden Kinder- und Jugendeinrichtungen. Bewertet wurden insgesamt elf Kindergärten. Der Zugang ergibt sich aus der Aktivierung des Kindergartens Kernstadt zum 01.01.2020.

1.2.2.2 Schulen

Der Posten beinhaltet vier Grundschulen inklusive OGS Bad Münster eifel, das Konvikt (Haupt- und Realschule) sowie das St. Michael-Gymnasium. Im Rahmen des Förderprogrammes „Gute Schule 2020“ erfolgte dieses Jahr ein Zugang für den Erweiterungsbau GS Arloff.

1.2.2.3 Wohnbauten

Der Ausweis beinhaltet vermietete Wohnhäuser.

1.2.2.4 Sonstige Dienst-, Geschäfts- und Betriebsgebäude

Der Posten beinhaltet im Wesentlichen das Rathaus, den Bauhof, das eifelbad, diverse Veranstaltungstätten und Sportlerheime, das Heimatmuseum, diverse Feuerwehrgerätehäuser sowie die Stadtmauer, Kapellen und Urnenwände.



Der Zugang resultiert aus der Aktivierung der Begegnungsstätten Mahlberg und Le-thert.

1.2.3 Infrastrukturvermögen

1.2.3.1 Grund und Boden des Infrastrukturvermögens

Der Grund und Boden des Infrastrukturvermögens im Innenbereich wurde nach § 56 Abs. 2 Satz 1 KomHVO NRW mit 10 % des vom Gutachterausschuss festgelegten Grundstückswertes für ein- und zweigeschossige offene Bebauung im allgemeinen oder reinen Wohngebiet bewertet. Der Grund und Boden des Infrastrukturvermögens im Außenbereich wurde nach § 56 Abs. 2 Satz 2 KomHVO NRW mit 10 % des vom Gutachterausschuss festgelegten Bodenrichtwertes für Ackerland, mindestens jedoch mit EUR 1,00/m² bewertet.

Zugänge werden zu den tatsächlich anfallenden Anschaffungs-/Herstellungskosten angesetzt.

Die Zugänge und Umbuchungen resultieren aus dem Ankauf kleinerer Teilflächen in Arloff und Bad Münstereifel

Die Abgänge ergeben sich aus den Verkäufen von Grundstücken in Arloff, Bad Münstereifel und Hohn.

1.2.3.2 Brücken und Tunnel

Die Bewertung der Brücken erfolgte bis auf eine Ausnahme durch einen externen Gutachter. Insgesamt wurden 256 Brücken und Durchlässe bewertet.

Die Abgänge resultieren aus dem Abriss von zwei Brücken am Friedhof. Der Zugang entspricht der Neuanlegung eines neuen Durchlasses zum Friedhof.

1.2.3.5 Straßennetz mit Wegen, Plätzen und Verkehrslenkungsanlagen

Die Aufnahme des Straßennetzes zum 1. Januar 2007 erfolgte durch externe Gutachter. Die Wirtschaftswege wurden von der Tiefbauabteilung bewertet. Danach verfügt die Stadt Bad Münstereifel über 621 Straßen mit 180 km Straßenlänge und 824.000 qm Fahrbahnfläche sowie über 523.682 qm Fläche Wirtschaftswege. Durch die Herabstufung von Kreisstraßen im Jahr 2009 erhöhte sich die Fahrbahnfläche um rd. 32.000 qm.

Der Zustand der gesamten befestigten Fläche wurde von den Gutachtern unter Aufnahme von fünf Zustandsmerkmalen (Spurrillen, allgemeine Unebenheiten, Risse, Oberflächenschäden und Flickstellen) gemäß EEMI 2003 ermittelt und registriert. Die verwendeten Baustoffe/Materialien wurden erfasst. Aus den Zustandsdaten wurden Zustandskennziffern berechnet und mit dem vom Gutachter ermittelten Neuwert je qm Straße der Wert der Straße berechnet. Als Neuwerte wurden feste Sätze je qm unterschieden nach Straßentypen verwendet.

Befestigte Wirtschaftswege wurden ebenfalls mit einem festen Neuwert je qm für Ober- und Unterbau bewertet. Unbefestigte Wirtschaftswege wurden mit einem Erinnerungswert in Höhe von EUR 1,00 für den Oberbau bewertet.

Für die Beschilderung wurde ein Festwert gebildet. Dazu wurden in repräsentativen Ortsteilen und Ortsverbindungsstraßen die vorhandenen Schilder je Straßenkilometer gezählt. Es wurde die Quote der Schilder je km Straße außerorts und innerorts fest-



Jahresabschluss 2020
Stadt Bad Münstereifel
Anhang

gelegt. Es existieren 172,4 km innerörtliche Straßen und 7,6 km Ortsverbindungsstraßen. Die so ermittelten Quotienten wurden zur Bewertung mit den Kosten für die Aufstellung eines Schildes multipliziert.

Die Zugänge ergeben sich aus dem Endstufenausbau „Auf der Oberst“ und den Anschaffungen von zwei Geschwindigkeitsanzeigen.

1.2.4 Bauten auf fremdem Grund und Boden

Bei den Bauten auf fremdem Grund und Boden handelt es sich um die Kindertagesstätte Kirspenich, sowie deren Außenanlage, die im Rahmen eines Erbbaurechtsvertrages auf kirchlichem Grund und Boden errichtet wurde.

1.2.5 Kunstgegenstände, Kulturdenkmäler

Grundsätzlich werden Kunstgegenstände mit einem Erinnerungswert von EUR 1,00 angesetzt. Eine Ausnahme bildet die Bürgermeisterkette, die mit dem Versicherungswert in Höhe von EUR 15.000,00 angesetzt wird.

1.2.6 Maschinen und technische Anlagen, Fahrzeuge

Die Maschinen und technischen Anlagen wurden zum 1. Januar 2007 durch eine Inventur erfasst und mit Zeitwerten bewertet.

Die Zugänge betreffen im Wesentlichen die Warningsirenen in den Ortschaften Kirspenich, Iversheim und Nöthen, sowie neue Feuerwehrfahrzeuge für die Löschgruppen Hohn, Iversheim und Nöthen.

1.2.7 Betriebs- und Geschäftsausstattung

Der Posten beinhaltet diverse Büromöbel, Einrichtungen von Schulen und Feuerwehrschutzausrüstung.

In allen städtischen Bereichen wurde erstmalig zum 1. Januar 2007 eine vollständige Inventur zur Ermittlung der Betriebs- und Geschäftsausstattung durchgeführt. Nach § 57 Abs. 1 KomHVO NRW wurden die Vermögensgegenstände, für die ein Zeitwert unter EUR 410,00 ohne Umsatzsteuer ermittelt wurde, mit einem Erinnerungswert angesetzt.

Im Bereich der Verwaltung wurden Festwerte für Tische, Stühle, Sideboards und Aktenschränke gebildet. Für alle weiteren Vermögensgegenstände wurde eine Einzelbewertung durchgeführt. Im Bereich der Feuerwehr wurden Festwerte für die persönliche Schutzausrüstung der Feuerwehrleute, Kommunikationstechnik sowie für Atemschutz gebildet.

Die geringwertigen Wirtschaftsgüter werden im Jahr der Anschaffung vollständig abgeschrieben.

Die Zugänge resultieren im Wesentlichen aus der Beschaffung von Unterrichtsmaterial sowie EDV und Möbeln (insbesondere für die Schulen und die Verwaltung), Spielgeräte für Kinderspielplätze, Betriebs- und Geschäftsausstattung für den Bauhof und Feuerwehr, sowie der Neuanschaffung von digitalem Einsatzstellenfunk.



1.2.8 Geleistete Anzahlungen, Anlagen im Bau

Die Position betrifft folgende geleistete Anzahlungen für Anlagen im Bau:

- Straßenland- und allgemeinen Grunderwerb
- Div. Straßenausbauprogramme (Am Gieren, Varusstraße, Fichtenweg)
- 2. Bauabschnitt ZOB Bahnhof
- ISEK-Maßnahmen Wallanlage, Bleiche und Europaparkplatz
- Rückabwicklung des Erbbaurechts Parkhotel
- Erneuerung Außenbecken eifelbad
- Erweiterungsbau Feuerwehrgerätehaus Nöthen
- Kindertagesstätte Mahlberg
- Umbau des Sportplatzes Bad Münstereifel.
- Wartehallen Maulbach und Esch
- Dokumentenprüfgerät Bürgerbüro
- Verlagerung Rettungswache Bad Münstereifel
- MTF LG Houverath
- ELW1 Freiw. Feuerwehr

Die Abgänge gegenüber dem Vorjahr resultieren aus den folgenden Umbuchungen:

- Begegnungsstätten Lethert und Mahlberg
- Kindergarten Kernstadt
- Linksabbiegespur Wald
- TSF-W Fahrzeuge Feuerwehr (Hohn, Iversheim, Nöthen)
- Erweiterung GS Arloff Gute Schule 2020
- Warnsirenen für die Ortschaften Iversheim, Kirspenich, Nöthen
- Straßenausbau „Auf der Oberst“

Die zuvor genannten Maßnahmen wurden im Jahr 2020 beendet und aktiviert.

1.3 Finanzanlagen

1.3.2 Beteiligungen

Mit Beschluss des Rates vom 15.03.2016 hat der Rat der Stadt Bad Münstereifel den Beitritt zur Nordeifel Tourismus GmbH (NeT GmbH) beschlossen. Der Anteil der Beteiligung beträgt 1.200 €.

In der Sitzung des Rates am 27.09.2016 wurde die Beteiligung der Stadt Bad Münstereifel an der Energie Rur-Erft GmbH & Co. KG mit einem Nennbetrag von 4.500 € zu einem Kaufpreis von 2.760.750 € sowie der Energie Rur-Erft Verwaltungs GmbH mit einem Nennwert von 4.500 € zu einem Kaufpreis von 4.500 € beschlossen.

Diese Beteiligungen wurden in 2017 nochmals aufgestockt (Ratsbeschluss vom 28.03.2017). Ab 2017 verfügt die Stadt damit über Beteiligungen an der Energie Rur-Erft GmbH + CO. KG mit einem Nennbetrag von 5.500 € zum Kaufpreis von 3.374.250 € und an der Energie Rur-Erft Verwaltungs GmbH mit einem Nennwert von 5.500 € zu einem Kaufpreis von 5.500 €.

Mit Beschluss des Rates vom 26.09.2017 hat der Rat der Stadt Bad Münstereifel den Beitritt zur d-NRW AöR beschlossen. Der Anteil der Beteiligung beträgt 1.000 €.

1.3.3 Als Sondervermögen werden die Eigenbetriebe Stadtwerke mit den Bereichen Wasser und Abwasser und die eigenbetriebsähnliche Einrichtung Forstbetrieb ausgewiesen.



Jahresabschluss 2020
Stadt Bad Münstereifel
Anhang

1.3.4 Wertpapiere des Anlagevermögens

Hier ist der Anteil am Kommunalen Versorgungsrücklagen Fonds der Rheinischen Versorgungskasse in Höhe von 182.127,07 € sowie die Beteiligung an der KDVB mit 1,00 € ausgewiesen. Der Verband weist satzungsgemäß kein Eigenkapital aus.

1.3.5 Ausleihungen

1.3.5.4 Sonstige Ausleihungen

Hier sind die Genossenschaftsanteile bei der Volksbank Euskirchen eG (300,00 €), der Raiffeisenbank Rheinbach-Voreifel eG (500,00 €) sowie der GenoEifel (50,00 €) aktiviert. Der Ansatz erfolgte zu den Anschaffungskosten.

2. Umlaufvermögen

2.1 Vorräte

2.1.1 Bei den Roh-, Hilfs- und Betriebsstoffen, Waren ist der Lagerbestand des Bauhofes an Streusalz und Streulava berücksichtigt. Der Ansatz erfolgte zu den Anschaffungskosten.

2.2 Forderungen und sonstige Vermögensgegenstände

Die Forderungen und sonstige Vermögensgegenstände wurden mit dem Nennwert angesetzt. Auf nicht zu realisierende Forderungen wurde eine Einzelwertberichtigung (EWB) von 100 % vorgenommen. Die restlichen Forderungen wurden mit 3 % pauschal wertberichtigt (PWB).

Die Gebührenforderungen mit rd. 122 T€ stellen sich wie folgt dar:

Forderungsart	Forderung	EWB	PWB	Restbetrag
Friedhofsgebühren	55.315	1.400	1.600	52.315
Müllabfuhr-/Straßenreinigungsggebühren	13.663	4.100	200	9.363
OGS	12.957	7.200	100	5.657
Kindergartengebühren	44.803	0	0	44.803
Sonstige Gebühren	11.575	1.900	100	9.575

Die Beitragsforderungen mit rd. 123 T€ stellen sich wie folgt dar:

Forderungsart	Forderung	EWB	PWB	Restbetrag
Erschließungsbeiträge	97.680	0	3.000	94.680
Straßenbaubeiträge	5.842	0	200	5.642
Fremdenverkehrsbeitrag	23.743	0	700	23.043



Die Steuerforderungen mit insgesamt rd. 657 T€ stellen sich wie folgt dar:

Forderungsart	Forderung	EWB	PWB	Restbetrag
Grundbesitzabgaben und Hundesteuer	81.020	6.800	6.000	68.220
Gewerbesteuer	795.080	325.100	14.100	455.880
Vergnügungssteuer	9.505	0	300	9.205
Zweitwohnungssteuer	127.924	0	3.800	124.124

Die sonst. öff.-rechtl. Forderungen mit rd. 1.564 T€ stellen sich wie folgt dar:

Forderungsart	Forderung	EWB	PWB	Restbetrag
Verwarnungs- und Bußgelder	24.550	12.500	400	11.650
Ford. Gute Schule 2020	1.305.474	0	0	1.305.474
Nebenforderungen	165.574	0	4.900	160.674
Kostenerstattung Feuerwehr	19.582	1.500	300	17.782
Sonstige	73.499	0	5.000	68.499

Die Forderungen gegen den privaten Bereich in Höhe von rd. 173 T€ stellen sich wie folgt dar:

Forderungsart	Forderung	EWB	PWB	Restbetrag
Mieten/Pachten	6.743	0	200	6.543
Winterdienst	11.151	0	400	10.751
Sonstige	158.319	0	2.500	155.819

Die Forderungen gegenüber Sondervermögen in Höhe von rd. 380 T€ stellen sich wie folgt dar:

Betrieb	Forderung
Stadtwerke Bereich Wasser	125.719,27 €
Stadtwerke Bereich Abwasser	59.752,71 €
Eigenbetrieb Forst	194.033,54 €

In den sonstigen Vermögensgegenständen sind rd. 416 T€ Erstattungsansprüche nach § 107b BeamtVG enthalten.



Jahresabschluss 2020
Stadt Bad Münstereifel
Anhang

-
- 2.4 **Liquide Mittel**
Als liquide Mittel sind Kassenbestände, Handvorschüsse und Guthaben bei Kreditinstituten ausgewiesen.
3. Der aktive Rechnungsabgrenzungsposten beinhaltet Auszahlungen für Beamtenbesoldung (rd. 110 T€), Sozialhilfe (rd. 26 T€), Versorgung Beamte (rd. 106 T€), die Pflege einer Grabstätte (rd. 3 T€), die Inanspruchnahme eines Erbbaurechtes (rd. 37 T€) sowie Breitbandausbau (27 T€) die Aufwand im Jahr 2021 darstellen. Weitere Auszahlungen, die Aufwand für das Haushaltsjahr 2021 oder später darstellen, wurden nicht geleistet.

Passivseite

1. **Eigenkapital**
- 1.1 In der Allgemeinen Rücklage sind zum 31.12.2020 48.016 T€ ausgewiesen. Die Reduzierung ergibt sich aus dem Jahresfehlbetrages des Vorjahres i.H.v. rd. 530 T€. Gem. § 44 Abs. 3 KomHVO sind Erträge und Aufwendungen aus dem Abgang und der Veräußerung von Vermögensgegenständen unmittelbar mit der allgemeinen Rücklage zu verrechnen.
- 1.4 **Jahresüberschuss/Jahresfehlbetrag**
Der Jahresfehlbetrag in Höhe von 2.820 T€ resultiert aus der Ergebnisrechnung für das Haushaltsjahr 2020. Der Haushalt gilt i. S. v. § 75 Abs. 4 GO NRW als nicht ausgeglichen, da die Ausgleichsrücklage bereits in 2009 aufgezehrt wurde und der Fehlbetrag aus der allgemeinen Rücklage in Anspruch genommen werden muss (Entwicklung der Ausgleichsrücklage siehe Lagebericht).
- Ermächtigungsübertragungen nach § 22 und § 45 Abs. 3 KomHVO NRW :
Ermächtigungsübertragungen für Aufwendungen wurden im konsumtiven Bereich in Höhe von rd. 853 T€ vorgenommen. Für Auszahlungen wurden Ermächtigungsübertragungen in Höhe von rd. 1.467 T€ vorgenommen. Die Abweichung zu den Aufwendungen ergibt sich aus der aufwandsmäßigen Verbuchung von Rechnungen bis Januar 2021 im Jahr 2020, wenn die Lieferung und Leistung in 2020 erfolgt ist, jedoch die Zahlung erst in 2021 geleistet wurde. Im investiven Bereich wurden Ermächtigungsübertragungen von rd. 16.984 T€ vorgenommen. Den größten Anteil hieran haben die Übertragung der Mittel für die Baumaßnahmen aus dem ISEK, die Sanierung des Sportplatzes Bad Münstereifel, der Abriss des Parkhotels, den 2. Bauabschnitt ZOB Bahnhof sowie Straßenbaumaßnahmen. Die Ermächtigungsübertragungen werden in den jeweiligen Teilergebnis- und Finanzrechnungen ausgewiesen.
2. **Sonderposten**
- 2.1 Der Sonderposten für Zuwendungen setzt sich aus den Investitionspauschalen nach dem Gemeindefinanzierungsgesetz und zweckgebundenen Zuwendungen zusammen. Die Auflösung des Sonderpostens erfolgt analog der Restnutzungsdauer des zugeordneten Anlagevermögens.
- 2.2 Die Erfassung des Sonderpostens für Beiträge resultiert aus dem Kommunalabgabengesetz und dem Baugesetzbuch. Die Vorgehensweise zur Bewertung dieses Postens



entspricht der für die Ermittlung der Zuwendungen angewandten Methode. Die Maßnahme „Straßenausbau Auf der Oberst“ wurde in 2020 fertiggestellt. Hierzu wurden bereits Vorausleistungen erhoben, die Restzahlung Erschließungsbeiträge werden jedoch erst in 2021 über die Endabrechnung geltend gemacht.

3. Rückstellungen

3.1 Pensionsrückstellungen

Der Wert für die Pensionsrückstellungen wurde auf der Grundlage der Berechnungen der Rheinischen Versorgungskasse ermittelt. Die Rückstellungen beinhalten neben den künftigen Versorgungslasten der Stadt Bad Münstereifel auch die Ansprüche auf Beihilfen nach § 77 Landesbeamten-gesetz.

Entwicklung Pensionsrückstellung:

	Stand 01.01.2020 in €	Inanspruchnahme (I) / Auflösung/Abgang (A) in €		Zuführung in €	Stand 31.12.2020 in €
Versorgung	18.485.026,00	1.029.997,45	I	1.853.147,45	19.308.176,00
			A		
Beihilfen	5.722.653,00	194.978,84	I	637.231,84	6.164.906,00
			A		
Summe	24.207.679,00	1.224.976,29	I	2.490.379,29	25.473.082,00
			A		

3.2 Die Instandhaltungsrückstellungen wurden in Höhe der Beträge gebildet, die hinreichend konkret geplant waren. Die Entwicklung im Haushaltsjahr 2020 ist der als Anlage beigefügten Übersicht Instandhaltungsrückstellungen (Anlage 5) zu entnehmen.

3.3 Sonstige Rückstellungen

Die Entwicklung der sonstigen Rückstellungen nach § 37 Abs. 7 KomHVO NRW ergibt sich wie folgt:

	Stand 01.01.2020	Verbrauch	Auflösung	Zuführung	Stand 31.12.2020
Bezeichnung					
Sonst. Rückst. Erstattungs- verpfl. nach § 107b Be- amtVG	619.516,00	0,00	0,00	6.655,00	626.171,00
Erschwernis- u. Zeitzu- schläge	10.188,67	10.188,67	0,00	15.390,63	15.390,63
Zeitguthaben/Überstunden	421.711,56	0,00	0,00	49.468,04	471.179,60
nicht genommenen Urlaub	383.959,34	0,00	0,00	73.605,40	457.564,74
Altersteilzeit	973.893,05	239.492,74	0,00	110.286,72	844.687,03
Prozesskosten	37.000,00	0,00	0,00	0,00	37.000,00
Jahresabschlüsse	14.500,00	14.220,50	279,50	14.500,00	14.500,00
Gesamtabschlüsse	5.533,50	0,00	0,00	5.533,50	11.067,00
Erbschaft	43.047,85	193,29	0,00	0,00	42.854,56
Steuerrückstellung	104.000,00	84.044,09	19.955,91	100.000,00	100.000,00
Gesamt	2.613.349,97	348.139,29	20.235,41	375.439,29	2.620.414,56



Jahresabschluss 2020
Stadt Bad Münstereifel
Anhang

Zu Erstattungspflicht § 107b BeamtVG

Die Rückstellung betrifft die Erstattungsverpflichtung für die Pensionen ehemaliger Beamter der Stadt Bad Münstereifel.

Zu Urlaub und Überstunden

Die Rückstellung betrifft zum 31. Dezember 2020 nicht genommenen Urlaub und angesammelte Überstunden.

Zu Altersteilzeit

Die Rückstellung wurde für bestehende Altersteilzeitverträge im Blockmodell gebildet. Mit Beschluss des Rates vom 23.06.2015 wurde den Beamten die Möglichkeit zur Durchführung von Altersteilzeit wieder eröffnet. Bis zum 31.12.2020 haben 13 Beamte hiervon Gebrauch gemacht. Von den Tariflich Beschäftigten nimmt eine Person am Blockmodell teil.

Zu Prozesskostenrückstellung

Für anstehende Verfahren bezüglich Klage gegen die Verfassungsbeschwerde zum GFG 2016 – 2018, Prozesskosten zum Bplan 6 sowie Prozesskosten zum Bürgerbegehren i.S. der Verpachtung städtischer Flächen zum Bau von Windkraftanlagen.

Zu Jahresabschlüsse, Gesamtabchlüsse und überörtliche Prüfung

Die Rückstellung betrifft Aufwendungen für die Prüfung des Jahresabschlusses 2020 sowie der Gesamtabchlüsse 2018, 2019 und 2020.

Zu Rückstellung Erbschaft

Die Rückstellung betrifft die noch zu leistenden Steuern und Gebühren (u. a. Erbschaftssteuer) zur Erbschaft (siehe RD 494-IX).

Zu Steuerrückstellung

Die Rückstellung wurde für die zu zahlende Körperschaftsteuer für die Beteiligung an der ere GmbH & Co. KG in Anspruch genommen, der nicht in Anspruch genommene Betrag wurde aufgelöst. Für die rückwirkende Anmeldung des BgA Abfallwirtschaft/Altpapierverwertung ist mit Ertragsteuern von rd. 100.000 € zu rechnen, hierzu wurde eine entsprechende Rückstellung gebildet.

4. Verbindlichkeiten

Die Verbindlichkeiten wurden mit dem Rückzahlungsbetrag angesetzt. Eine besondere Besicherung der Verbindlichkeiten liegt nicht vor.

Die Verbindlichkeiten aus Krediten zur Liquiditätssicherung zeigen die Kontostände der Stadt mit Stand 31.12.2020. Der Höchstbetrag der Kredite, die zur Liquiditätssicherung in Anspruch genommen werden dürfen, ist nach § 5 der Satzung für das Haushaltsjahr 2020 auf 32.000.000 € festgesetzt. Die Bürgermeisterin ist ermächtigt, Kreditverträge zur Liquiditätssicherung abzuschließen bzw. bis zur vorgenannten Höhe aufzunehmen.

Die Verbindlichkeiten gegenüber Sondervermögen in Höhe von rd. 5.198 T€ stellen sich wie folgt dar:

Betrieb	Verbindlichkeiten
Stadtwerke Bereich Wasser	12.088,51 €
Stadtwerke Bereich Abwasser	1.223.331,32 €
Eigenbetrieb Forst	3.962.685,89 €

Die sonstigen Verbindlichkeiten in Höhe von rd. 484 T€ stellen sich wie folgt dar:

Bezeichnung	Verbindlichkeiten
Durchlaufende Gelder	436.670,33 €
Restliche sonstige Verbindlichkeiten	47.176,09 €



Die „Durchlaufenden Gelder“ von 437 T€ beinhalten eine Restzahlung des Landesbetriebs Straßenbau in Höhe von 430.360,23 € für die Herstellung der Rad- und Gehwege entlang der L 113 und L 165 (Wasserscheide – Mahlberg) zur Weiterleitung.
Weitere Einzelheiten ergeben sich aus dem als Anlage beigefügten Verbindlichkeitspiegel (Anlage 3).

Die erhaltenen Anzahlungen in Höhe von 9.213 T€ stellen sich wie folgt dar:

Erhaltene Anzahlungen aus der IVP	5.277.954,05 €
Erhaltene Anzahlungen aus Bildungspauschale	2.570.135,40 €
Erhaltene Anzahlungen aus Sportpauschale	0,00 €
Erhaltene Anzahlungen aus Feuerschutzpauschale	0,00 €
Erhaltene Anzahlungen nach KAG	158.672,55 €
Stellplatzablösebeträge	99.156,70 €
Erhaltene Anzahlungen nach BauGB	337.777,89 €
Erhaltene Anzahlungen ISEK	196.312,33 €
Erhaltene Anzahlungen ZOB	715,45 €
Restliche sonstige erhaltene Anzahlungen	572.126,54 €

5. Passive Rechnungsabgrenzung

Als passive Rechnungsabgrenzungsposten wurden vereinnahmte Friedhofsgebühren (2.643 T€), Inklusion Schulen (27 T€), Stadtmauer (3 T€), Breitbandausbau Nöthen/Gilsdorf (24 T€), Maßnahmen ISEK (21 T€), Maßnahmen Gute Schule 2020 (39 T€), die neue Bibliothekssoftware (3 T€) sowie Förd. Priv. Denkmalpflege (6 T€) ausgewiesen, die Erträge in Folgejahren darstellen.

Zu Friedhofsgebühren

Für die Friedhöfe ist zum 1. Januar 2007 ein externes Gutachten über ablaufende Nutzungsrechte in den jeweiligen Haushaltsjahren je Grabart erstellt worden. Die auslaufenden Nutzungsrechte wurden mit den einzelnen Gebührensätzen nach jeweils geltender Satzung multipliziert und so der am 31. Dezember 2006 für die Folgejahre passiv abzugrenzende Gesamtwert ermittelt. Für die Jahre 2007 bis 2020 wurden von der Stadt auf Grundlage der Gebührenbescheide die entsprechenden Zuführungs- und Auflösungsbeiträge ermittelt.



C. Weitere Angaben gem. § 45 Abs. 2 KomHVO NRW

1. Es bestehen finanzielle Verpflichtungen aus Wartungs-, Miet- und Leasingverträgen von rd. 1.709 T€.
2. Finanzielle Verpflichtungen bestehen ferner aus der Mitgliedschaft im Zweckverband Kommunale Datenverarbeitungszentrale Rhein – Erft – Rur von rd. 298 T€ jährlich. Die Höhe ist von der tatsächlichen Leistungsabnahme bei der KDYZ abhängig.
3. Die Stadt Bad Münstereifel ist Mitglied der Rheinischen Versorgungskassen – Sondervermögen Rheinische Zusatzversorgungskasse (RZVK) in Köln.
Die hierüber versicherten Mitarbeiter der Stadt Bad Münstereifel bzw. deren Hinterbliebene erhalten hieraus Versorgungs- und Versicherungsrenten sowie Abfindungen. Der Umlagesatz beträgt 4,25 % der umlagepflichtigen Lohn- und Gehaltssumme. Zusätzlich wird ein Sanierungsgeld von 3,5 % der umlagepflichtigen Lohn- und Gehaltssumme erhoben. Die weitere Entwicklung des Umlagesatzes ist derzeit nicht absehbar. Tendenziell ist aufgrund der demografischen Entwicklung von steigenden Umlagesätzen auszugehen.
4. Beteiligungen i.S.v. § 271 Abs. 1 HGB (siehe Anlage 6)
5. Es existiert ein Frauenförderplan für den Zeitraum 2015 bis 2017. Die Fortschreibung des Gleichstellungsplans (früher: Frauenförderplan) ist derzeit in Bearbeitung.
6. Die Stadt Bad Münstereifel haftet gemäß § 97 Abs. 1 Nr. 3 Gemeindeordnung Nordrhein-Westfalen (GO NRW) für die Verbindlichkeiten ihrer Sondervermögen sowie für etwaige Jahresverluste gemäß § 10 Abs. 6 Eigenbetriebsverordnung Nordrhein-Westfalen (EigVO NRW).

Zum 31.12.2019 bestanden folgende Verbindlichkeiten bei den Sondervermögen:

Betrieb	Verbindlichkeiten
Stadtwerke Bereich Wasser	5.004.743,93 €
Stadtwerke Bereich Abwasser	21.694.606,56 €

Der Stand der Verbindlichkeiten zum 31.12.2020 steht noch nicht fest, da die Abschlüsse der Werke zum Zeitpunkt der Erstellung des Jahresabschlusses der Stadt Bad Münstereifel noch nicht fertig gestellt waren.

5. Verwaltungsleistung und Rat
Gemäß § 95 Abs. 3 GO NRW sind folgende Pflichtangaben zum Schluss des Anhangs anzugeben:

Name, Vorname	Beruf/Funktion	Mitgliedschaft(en)
Sabine Preiser-Marian	Bürgermeisterin	<u>Gremientätigkeit</u> :Aufstellung gem. §§ 16 und 17 Korruptionsbekämpfungsgesetz sowie Landesbeamtengesetz und Nebentätigkeitsverordnung, Stand: April 2021 <ul style="list-style-type: none">• Stimmberechtigte Delegierte im Rat der Gemeinden Europas



Name, Vorname	Beruf/Funktion	Mitgliedschaft(en)
		<ul style="list-style-type: none"> • Stimmberechtigte Vertreterin in der Mitgliederversammlung des Städte- und Gemeindebundes NRW • Ordentliches Mitglied im Gleichstellungsausschuss des Städte- und Gemeindebundes NRW • Ordentliches Mitglied im Hauptausschuss des StGB NRW (Mitteilung vom 29.03.2016) • Mitglied im innogy Kommunalbeirat Eifel-Rur für das Regionalzentrum Westliches Rheinland • Stimmberechtigte Vertreterin in der Verbandsversammlung der KDvZ • Mitglied im Verwaltungsrat der KDvZ • Delegierte Erftverband –Delegiertenversammlung- (seit 01.05.2018) • Mitglied im Aufsichtsrat der e-regio GmbH & Co.KG (seit 01.10.2019) • Arbeitskreis der kommunalen Gesundheitskonferenz des Kreises Euskirchen (seit 20.09.2018) • Stellv. Vorsitzende des Förderkreises für Denkmalpflege • Beiratsmitglied im Verein „Alter Münstereifeler“ (VAMÜ) • Ortsverbandsvorsitzende Volksbund Deutsche Kriegsgräberfürsorge (VDK) • Vorstandsmitglied in der Bürgerstiftung Bad Münstereifel • Mitglied im Energiebeirat der Kreis-Energie-Versorgung Schleiden GmbH (lokaler Beirat) • Beratendes Mitglied in der Stadtschulkonferenz • Beisitzerin im Kreisvorstand der CDU • Stellv. Vorsitzende der CDU Bad Münstereifel • Mitglied im Regionalbeirat Köln der GVV Kommunalversicherung VvaG • Mitglied in der Gesellschafterversammlung der Nordeifel Tourismus – NeT (seit 05.07.2016) • Mitglied in der Regionalkommission des Regionalforstamtes Hocheifel-Zülpicher Börde (seit 28.07.2016) • Mitglied im erweiterten Vorstand des Gemeindeforstbesitzerverbandes NRW e.V. (seit 12.07.2016) • Stellv. Mitglied im Forstausschuss der Obersten Forstbehörde (seit 07.12.2017) • Stellv. Mitglied in der Landesbetriebskommission (seit 07.12.2017) • Mitglied (als Vertreterin des Gemeindeforstbesitzerverbandes NRW) im Arbeitsausschuss des Vereins Naturpark Nordeifel e.V. (seit 07.12.2017) • Ordentliches Mitglied in der Gesellschafterversammlung der Energie Rur-Erft Verwaltungs-GmbH (seit 27.09.2016) • Ordentliches Mitglied in der Gesellschafterversammlung der Energie Rur-Erft GmbH & Co. KG (seit 27.09.2016) • Stellvertretende Beisitzerin in der Mitgliederversammlung der Eifel Touristik Agentur NRW e.V. • Mitglied Kreispflegekonferenz • Mitglied Nordrhein-Westfälischer Heilbäder-Verband e.V. • Vorstandsbeisitzerin Verband Deutscher Kneip-Heilbäder und Kurorte • Vorstandsbeisitzerin Silent Rider e.V.



Jahresabschluss 2020
Stadt Bad Münstereifel
Anhang

Name, Vorname	Beruf/Funktion	Mitgliedschaft(en)
Ulrich Ley bis 31.12.2020	Allgemeiner Vertreter	<ul style="list-style-type: none"> • Stellv. Stimmberechtigter Vertreter der Stadt Bad Münstereifel in der Verbandsversammlung und im Verwaltungsrat der KDVZ • Stellv. Stimmberechtigter Vertreter der Stadt Bad Münstereifel in der Mitgliederversammlung und der Arbeitsgemeinschaft für den Regierungsbezirk Köln des Nordrhein-Westfälischen Städte- und Gemeindebundes • Stellv. Vertreter der Stadt Bad Münstereifel in der Gesellschafterversammlung der Nordeifel Tourismus (Net) • Stellv. Ordentliches Mitglied der Stadt Bad Münstereifel in der Gesellschafterversammlung der Energie Rur-Erft GmbH & Co.KG • Stellv. Ordentliches Mitglied der Stadt Bad Münstereifel in der Gesellschafterversammlung der Energie Rur-Erft Verwaltungs GmbH
Kurt Reidenbach ab 01.01.2021	Allgemeiner Vertreter	<ul style="list-style-type: none"> • Stellv. Stimmberechtigter Vertreter der Stadt Bad Münstereifel in der Verbandsversammlung und im Verwaltungsrat der KDVZ • Stellv. Stimmberechtigter Vertreter der Stadt Bad Münstereifel in der Mitgliederversammlung und der Arbeitsgemeinschaft für den Regierungsbezirk Köln des Nordrhein-Westfälischen Städte- und Gemeindebundes • Stellv. Vertreter der Stadt Bad Münstereifel in der Gesellschafterversammlung der Nordeifel Tourismus (Net) • Stellv. Ordentliches Mitglied der Stadt Bad Münstereifel in der Gesellschafterversammlung der Energie Rur-Erft GmbH & Co.KG • Stellv. Ordentliches Mitglied der Stadt Bad Münstereifel in der Gesellschafterversammlung der Energie Rur-Erft Verwaltungs GmbH

Gremien

Rat	
HFA	Haupt- und Finanzausschuss
RPA	Rechnungsprüfungsausschuss
StadtE	Stadtentwicklungsausschuss
BauA	Bau- und Feuerwehrausschuss
BildungsA	Ausschuss für Bildung, Kultur, Sport, Soziales, Städtepartnerschaften und Tourismus bis 31.10.2020
BildungsSozA	Bildungs- und Sozialausschuss ab 01.11.2020
BA Forst	Betriebsausschuss Forstbetrieb der Stadt Bad Münstereifel
BA Stadtwerke	Betriebsausschuss Stadtwerke
UmToMo	Ausschuss für Umwelt, Tourismus und Mobilität ab 01.11.2020
WahlA	Wahlausschuss
WPA	Wahlprüfungsausschuss



Ratsmitglieder		
Bartels, Ulrich bis 31.10.2020	Rentner	A: Rat, BauA, BA Stadtwerke, RPA B: HFA, StadtE, Bildungsausschuss, BA Forst, WPA Vorsitzender Sozialverband VdK - Bad Münstereifel und Höhegebiet
Bell, Thomas	Onlineredakteur/ Beamter	A: Rat, HFA, StadtE, BildungsSozA, BauA, BA Forst, BA Stadtwerke, UmToMo, WahlA. Sozialwerk.Bund; Bezirksvorsitzender
Borsch, Georg bis 31.10.2020	Hausmann	A: Rat, HFA, BauA, BA Stadtwerke, WahlA, WPA B: StadtE, BildungsA, BA Forst, RPA Mitgliederversammlung NRW Städte- und Gemeindebund; stellv. stimmberechtigter Vertreter
Bühl, Andreas	Konditor/Rentner	A: Rat, HFA, RPA, BA Forst, BA Stadtwerke B: StadtE, BauA, BildungsSozA, BA Stadtwerke, WPA, UmToMo Mitglied des Aufsichtsrates des Energiebeirates der Kreis-Energie-Versorgung Schleiden GmbH stellv. Vorsitzender UWV-Kreis Euskirchen stellv. Mitglied Aufsichtsrat Kreissparkasse Euskirchen Mitglied Regio Achen Mitglied UWV-OV Bad Münstereifel
Daniel, Jakob	Beamter	A: Rat, RPA, WahlA, WPA B: HFA, StadtE, BauA, BildungsSozA, BA Forst, BA Stadtwerke, UmToMo Komba-Gewerkschaft, OV Frechen; Vorstandsmitglied Dorfgemeinschaft Schönau Vorstandsmitglied TSV-Schönau stellv. stimmberechtigtes Mitglied in der Schulkonferenz
Dibowski, Frank	Hausmann	A: Rat, BauA, BildungsSozA, WPA, BA Fors B: HFA, StadtE, BA Stadtwerke, RPA, UmToMo, WahlA Stellv. Mitglied in der Nordeifel Tourismus GmbH Delegierter im Rat der Gemeinden Europas Beratendes Mitglied in der Schulkonferenz Betreiberverein Sport- und Mehrzweckhalle Houverath, Vorsitzender
Dürholt, Horst	Ruhestandsbeamter	A: Rat, HFA, BA Stadtwerke, StadtE, BA Forst, WahlA B: RPA, BildungsSozA, WPA, UmToMo Beiratsmitglied im Jagdbeirat, Kreis Euskirchen Vorsitzender Jagdgenossenschaft Mutscheid Rotwildbezirk "Nord-Rureifel" und "Münstereifel/Flamersheimer Wald"; Rotwildsachverständiger Vorstandsmitglied im RVEJ, Rheinischer Verband der Eigenjagdbesitzer und Jagdgenossenschaften,
Fuchs, Brigitte	Pensionärin	A: Rat, StadtE, BA Stadtwerke, WPA, HFA B: HFA, BauA, BildungsSozA, BA Forst, RPA, UmToMo Stellv. Delegierte in der Delegiertenversammlung Rat der Gemeinden Europas
Finder, Martin ab 01.11.2020		A: Rat, HFA, RPA, BildungsSozA B: StadtE, BauA, BA Forst, BA Stadtwerke, WPA, UmToMo Beisitzer Junge Union Bad Münstereifel Beisitzer Junge Union Kreisverband Euskirchen Vorstandsmitglied RSV Arloff-Kirspenich e.V.
Germann, Wolfgang bis 31.10.2020	Rentner	A: Rat, HFA, StadtE, WahlA B: HFA, BauA, BildungsA., BA Forst, BA Stadtwerke, WPA
Grömping, Christian	Physiotherapeut	A: Rat, RPA, HFA, BA Stadtw., WahlA, WPA B: StadtE, BauA, BildungsSozA, BA Forst, UmToMo



Jahresabschluss 2020
Stadt Bad Münstereifel
Anhang

Ratsmitglieder		
		Stellv. Mitglied in der Mitgliederversammlung des Städte- und Gemeindebund NRW
Hammes, Florian ab 01.11.2020	Prokurist	A: Rat, HFA, StadtE, BauA B: BA Forst, BA Stadtwerke, RPA, WPA, BildungsSozA, UmToMo
Hoeber, Willi	Hausmann	A: Rat, StadtE, BA Stadtwerke, WahlA B: HFA, BauA, BildungsSozA, BA Forst, RPA, WPA, UmToMo Stimmberechtigter Vertreter in der Mitgliederversammlung des Städte- und Gemeindebund NRW
Jansen, Reiner	Gärtner	A: Rat, BauA, BA Forst, WPA, WahlA B: HFA, StadtE, BildungsSozA, BA Stadtwerke, RPA, UmToMo Raiffeisenbank Euskirchen; Mitglied im Aufsichtsrat Beisitzer des Forstgemeinschaft Arloff
Kastenholz, Susanne ab 01.11.2020	Ingenieurin	A: Rat, RPA B: HFA, StadtE, BauA, BA Forst, BA Stadtwerke, WahlA, WPA, BildungsSozA, UmToMo Mitglied im Musikverein Nöthen Mitglied im Musikverein Iversheim
Kirchner, Günter bis 31.10.2020	Rechtsanwalt/ Ruhestand	A: Rat, HFA, BauA, RPA, WahlA, WPA B: StadtE, BildungsA, BA Forst, BA Stadtwerke FDP - Ortsverband Bad Münstereifel, Vorsitzender Förderkreis für Denkmalpflege, stellv. Vorsitzender KVM Bubbelsbröder, Mitglied Leukämie-Initiative Bonn e.V., stellv. Vorsitzender Beratendes Mitglied in der Schulkonferenz Stellv. Mitglied in der Mitgliederversammlung des Städte- und Gemeindebund NRW Mitglied im Energiebeirat der Kreis-Energie-Versorgung Schleiden GmbH (lokaler Beirat)
Kohn, Tobias bis 31.10.2020	Betreuer	A: Rat, HFA, BildungsA, RPA B: StadtE, BauA, BA Forst, BA Stadtwerke, WPA Betreiberverein Sport- und Mehrzweckhallen e.V., Beisitzer KG Rot-Weiß Iversheim, Mitglied Kinderschutzbund OV Bad Münstereifel, Mitglied TVE Bad Münstereifel, Beisitzer Stell. beratendes Mitglied in der Schulkonferenz
Krauß, Harald bis 31.10.2020	Beamter	A: Rat, BA Stadtwerke, WahlA, StadtE B: BauA, HFA, RPA, SchulA, BA Forst A: Rat, HFA, BA Stadtwerke, WPA B: StadtE, BauA, BA Forst, RPA, BildungsA
Kremer, Eberhard bis 31.10.2020	Geschäftsführer	A: Rat, HFA, BildungsA, WahlA, WPA B: StadtE, BauA, BA Forst, BA Stadtwerke, RPA Haus Sonne GmbH, Geschäftsführer Nordeifel Tourismus GmbH, Mitglied Stimmberechtigtes Mitglied in der Schulkonferenz Mitglied im Energiebeirat der Kreis-Energie-Versorgung Schleiden GmbH (lokaler Beirat)
Kühne, Alexandra	Erzieherin	A: Rat, BildungsSozA B: HFA, StadtE, BauA, BA Forst, BA Stadtwerke, RPA, WahlA, WPA, UmToMo
Lamsfuß, Michael	Geschäftsführer	A: Rat, HFA, RPA, WahlA, WPA B: StadtE, BauA, BildungsSozA, BA Forst, BA, UmToMo Stadtwerke, Geschäftsführer Seniorenheim St. Martin gem. GmbH Bad Münstereifel; Mitglied Novalis - DSE-KG (Dienstleistungsgesellschaft für soziale Einrichtungen)
Lubinsky, Andreas	Anstellter	A: Rat, BauA, BildungsSozA, BA Stadtwerke, RPA, HFA B: StadtE, BA Forst, WPA, UmToMo



Ratsmitglieder		
		Schatzmeister des SPVG Nöthen-Pesch-Harzheim e.V.
Manheller, Manfred ab 01.11.2020	Rentner	A: Rat, StadtE, WPA, UmToMo B: HFA, BauA, BA Forst, BA Stadtwerke, BildungsSozA
Mauel, Arndt	Selbständig	A: Rat, BauA, UmToMo, Wahlprüfungsausschuss B: WahlA, BA Forst, BA Stadtwerke, BildungsSozA, StadtenE Vorstandsmitglied Seniorenheim Haus Hardt
Mehrens, Martin	Vertriebsleiter	A: Rat, UmToMo, StadtE, BauA, BildungsSozA, WahlA B: HFA, BA Forst, BA Stadtwerke, RPA, WPA Stimmb.stellv. Mitglied im Städte- und Gemeindebund NRW - Mitgliederversammlung – stimmberechtigtes stellvertretendes Mitglied in der Schulkonferenz Vorsitzender der Dorfgemeinschaft Arloff
Michalowski, Karl	Fachbereichsleiter Betriebsplanung	A: Rat, HFA, BauA, BA Forst, UmToMo, StadE, WahlA B: StadtE, BildungsSozA, BA Stadtwerke, RPA, WPA
Milischewski, Christof	Dipl.Betriebswirt	A: Rat, HFA, RPA, BildungsSozA, BA Stadtwerke, WahlA, B: StadtE, BauA, BA Forst, UmToMo Stellv. beratendes Mitglied im Wasserverband Oleftal
Müller, Ludger	Zahnarzt	A: Rat, HFA, StadtE, BA Stadtwerke, WahlA, UmToMo B: BauA, BildungsSozA, BA Forst, RPA, WPA Delegierter in der Delegiertenversammlung des Erftverbandes Dorfverschönerungsverein Reckerscheid; Vorsitzender Mitglied im Verein der Freunde und Förderer des Hürten-Heimatmuseum der Stadt Bad Münstereifel Kommunale Gesundheitskonferenz, stellv. Mitglied Zahnärztekammer Nordrhein, stellv. Kreisstellenobmann Nordeifel Tourismus GmbH, stellv. Mitglied Bürgerverein Mahlberg e.V., stellv. Vorsitzender Wasserverband Oleftal, beratendes Mitglied Energiebeirat der Kreis-Energie-Versorgung Schleiden GmbH (lokaler Beirat), Mitglied
Naktsang, Tenzin ab 01.11.2020	Student	A: Rat, BauA, RPA, BildungsSozA B: HFA, StadtE, BA Forst, BA Stadtwerke, WPA, UmToMo Gesellschafter DANZIN UG Stellv. Vorsitzender Jusos Kreis Euskirchen
Oerter, Kerstin, Dr. ab 01.11.2020	Dipl. Biologin	A: Rat, StadtE, BauA B: HFA, BA Stadtwerke, RPA, WPA, BildungsSozA, UmToMo Mitglied Ökologischer Beirat Freilichtmuseum Kommern
Ohlert, Bernhard bis 31.10.2020	Tischlermeister	A: Rat, HFA, StadtE, BA Forst, WPA B: BauA, BildungsA, BA Stadtwerke, RPA CDU-Stadtverband, Beisitzer Verein der Freunde und Förderer des Hürten-Heimat-Museum der Stadt Bad Münstereifel, Beiratsmitglied Mitgliederversammlung NRW Städte- und Gemeindebund; stellv. stimmberechtigter Vertreter Eifelverein OG Bad Münstereifel; Vorsitzender
Ostermann, Kurt ab 01.11.2020	Marketing	A: Rat, HFA, StadtE B: BauA, BA Forst, BA Stadtwerke, WahlA, Bildungs-SozA, UmToMo
Ruß, Helmut bis 31.10.2020	Rentner	A: Rat, HFA, BA Forst B: StadtE, BauA, BildungsA, BA Stadtwerke, RPA, WPA Dorfverschönerungsverein Iversheim, Vorsitzender



Jahresabschluss 2020
Stadt Bad Münstereifel
Anhang

Ratsmitglieder		
Schallenberg, Peter ab 01.11.2020	Stadt- und Gästeführer Naturpädagoge	A: Rat, HFA, UmToMo B: StadtE, BauA, BA Stadtwerke, WPA, BildungsSozA Mitglied im Behindertenbeirat Stellv. Beratendes Mitglied im Schulkonferenz
Schmitz, Anton bis 31.10.2020	Versicherungskaufmann	A: Rat, HFA, StadtE, WahlA, WPA B: BauA, BildungsSozA, BA Forst, BA Stadtwerke, RPA Delegierter der Stadt Bad Münstereifel im Erftverband Jagdgenossenschaft Mutscheid, Vorstandsmitglied Bergbauverein, Vorstandsbeisitzer Betreiberverein Mehrzweckhalle Mutscheid Gesangverein Mutscheid, Vorstandsmitglied Städte- und Gemeindebund NRW - Mitgliederversammlung -, stimmberechtigtes Mitglied
Schmitz, Josef bis 31.10.2020	Rentner	A: Rat, HFA, StadtE, RPA B: BauA, BildungsSozA, BA Forst, BA Stadtwerke, WPA
Schumacher, Wilfried	Angestellter	A: Rat, HFA, BA Stadtwerke, RPA B: StadtE, BauA, BildungsSozA, BA Forst, WPA, UmToMo
Terschanski, Frank	Hochbauingenieur	A: Rat, HFA, StadtE, RPA, UmToMo B: BauA, BildungsSozA, BA Forst, BA Stadtwerke, WPA
Terspecken, Sabine bis 31.10.2020	Erzieherin	A: Rat, BA Forst B: HFA, BauA, BildungsSozA, BA Forst, BA Stadtwerke, WPA Tierhilfe Nordeifel e.V.; Vorsitzende
Thenhaus-Jakobi, Ingrid ab 01.11.2020	Dipl. Rechtspflegerin	A: Rat, BA Stadtwerke, WahlA, UmToMo B: HFA, StadtE, BauA, RPA, WPA, BildungsSozA Kassiererin im Ashford-Fougères-Club
Waasem, Thilo ab 01.11.2020	Jurist	A: Rat, WPA B: HFA, StadtE, BauA, BA Forst, BA Stadtwerke, RPA, BildungsSozA, UmToMo
Winter, Rolf ab 01.11.2020	Energieanlagen-elektroniker	A: Rat, BauA, BA Forst, RPA B: HFA, StadtE, BA Stadtwerke, WPA, BildungsSozA, UmToMo
Wucherpennig, Jens ab 01.11.2020	Angestellter	A: Rat, WahlA, BildungsSozA B: HFA, StadtE, BauA, BA Forst, BA Stadtwerke, RPA, WPA, UmToMo
Zimmermann, André	Technischer Angestellter	A: Rat, BauA, BA Forst B: HFA, StadtE, BildungsSozA, BA Stadtwerke, WPA, UmToMo Freiwillige Feuerwehr Bad Münstereifel, Leiter der Feuerwehr ab 13.05.2014

Bad Münstereifel

Aufgestellt am: 26.04.2021

Bestätigt am: 29.04.2021

gez. Reidenbach

gez. Preiser-Marian

Kurt Reidenbach
- Kämmerer -

Sabine Preiser-Marian
- Bürgermeisterin -

Anlagespiegel gemäß § 46 KomHVO NRW

	Anschaffungs- und Herstellungskosten				Abschreibungen und Zuschreibungen						Buchwert	
	Stand am 01.01. des laufenden HHJ	Zugänge	Abgänge	Umbuchungen im HHJ	Stand am 31.12. des laufenden HHJ	kumulierte AFA zum 31.12. des Vorjahres	Abschreibungen im laufenden HHJ	Zuschreibungen im laufenden HHJ	Änderungen durch Zu-/Abgänge sowie Umbuchungen	Kumulierte AFA zum 31.12. des laufenden HHJ	am 31.12. des HHJ	am 31.12. des Vorjahres
		+	-	+/-			-	+	+/-	-		
1.1												
Immaterielle Vermögensgegenstände	224.287,86	12.447,86	0,00	7.348,25	244.083,97	136.826,50	16.347,86	0,00	245,25	153.419,61	90.664,36	87.461,36
	224.287,86	12.447,86	0,00	7.348,25	244.083,97	136.826,50	16.347,86	0,00	245,25	153.419,61	90.664,36	87.461,36
1.2												
Unbebaute Grundstücke und grundstücksgleiche Rechte												
1.2.1.1 Grünflächen	3.437.237,55	381.726,93	44.759,75	65.669,09	3.839.873,82	3.265,21	19.144,53	0,00	0,00	22.409,74	3.817.464,08	3.433.972,34
1.2.1.2 Ackerland	0,00	0,00	0,00	0,00	0,00	0,00	0,00	0,00	0,00	0,00	0,00	0,00
1.2.1.3 Wald, Forsten	0,00	0,00	0,00	0,00	0,00	0,00	0,00	0,00	0,00	0,00	0,00	0,00
1.2.1.4 Sonstige unbebaute Grundstücke	514.658,18	0,00	0,00	0,00	514.658,18	0,00	0,00	0,00	0,00	0,00	514.658,18	514.658,18
	3.951.895,73	381.726,93	44.759,75	65.669,09	4.354.532,00	3.265,21	19.144,53	0,00	0,00	22.409,74	4.332.122,26	3.948.630,52
Bebaute Grundstücke und grundstücksgleiche Rechte												
1.2.2.1 Kinder- und Jugendeinrichtungen	5.493.242,73	103.020,75	0,00	-557.892,65	5.038.370,83	790.123,73	73.502,78	0,00	-5.352,68	858.273,83	4.180.097,00	4.703.119,00
1.2.2.2 Schulen	29.888.983,04	78.459,61	0,00	527.635,22	30.495.077,87	5.646.271,61	455.012,83	0,00	0,00	6.101.284,44	24.393.793,43	24.242.711,43
1.2.2.3 Wohnbauten	807.070,88	0,00	0,00	0,00	807.070,88	143.039,54	14.932,00	0,00	0,00	157.971,54	649.099,34	664.031,34
1.2.2.4 Sonstige Dienst-, Geschäfts- und Betriebsgebäude	22.188.392,40	0,00	0,00	1.410.503,08	23.598.895,48	4.994.516,25	434.427,08	0,00	0,00	5.428.943,33	18.169.952,15	17.193.876,15
	58.377.689,05	181.480,36	0,00	1.380.245,65	59.939.415,06	11.573.951,13	977.874,69	0,00	-5.352,68	12.546.473,14	47.392.941,92	46.803.737,92
Infrastrukturvermögen												
1.2.3.1 Grund und Boden des Infrastrukturvermögens	14.303.725,78	21.128,10	30.144,37	4.848,58	14.299.558,09	0,00	0,00	0,00	0,00	0,00	14.299.558,09	14.303.725,78
1.2.3.2 Brücken und Tunnel	2.502.706,79	10.948,55	8.012,00	54.750,16	2.560.393,50	685.709,79	52.688,71	0,00	3.611,00	734.787,50	1.825.606,00	1.816.997,00
1.2.3.4 Entwässerungs- und Abwasserbeseitigungsanlagen	178.674,81	0,00	0,00	0,00	178.674,81	36.567,81	3.575,00	0,00	0,00	40.142,81	138.532,00	142.107,00
1.2.3.5 Straßennetz mit Wegen, Plätzen und Verkehrslenkungsanlagen	73.122.707,25	4.948,50	0,00	264.599,85	73.392.255,60	26.339.922,25	1.919.795,35	0,00	0,00	28.259.717,60	45.132.538,00	46.782.785,00
1.2.3.6 Sonstige Bauten des Infrastrukturvermögens	8.606,88	0,00	0,00	0,00	8.606,88	1.196,88	574,00	0,00	0,00	1.770,88	6.836,00	7.410,00
	90.116.421,51	37.025,15	38.156,37	324.198,59	90.439.488,88	27.063.396,73	1.976.633,06	0,00	3.611,00	29.036.418,79	61.403.070,09	63.053.024,78
Bauten auf fremdem Grund und Boden	0,00	102.772,08	13.462,95	1.284.244,68	1.373.553,81	0,00	34.443,13	0,00	5.352,68	39.795,81	1.333.758,00	0,00
Kunstgegenstände, Kulturdenkmäler	15.002,00	0,00	0,00	0,00	15.002,00	0,00	0,00	0,00	0,00	0,00	15.002,00	15.002,00
Maschinen und technische Anlagen, Fahrzeuge	5.981.761,85	422.390,11	18.572,86	73.137,56	6.458.716,66	3.928.863,85	222.795,67	0,00	18.510,86	4.133.148,66	2.325.568,00	2.052.898,00
Betriebs- und Geschäftsausstattung	2.447.262,69	333.033,49	106.784,23	-7.348,25	2.666.163,70	1.163.079,69	242.177,49	0,00	107.029,48	1.298.227,70	1.367.936,00	1.284.183,00
Geleistete Anzahlungen, Anlagen im Bau	3.285.046,70	1.746.593,62	302.326,11	-3.127.495,57	1.601.818,64	0,00	0,00	0,00	0,00	0,00	1.601.818,64	3.285.046,70
	11.729.073,24	2.604.789,30	441.146,15	-1.777.461,58	12.115.254,81	5.091.943,54	499.416,29	0,00	130.893,02	5.471.172,17	6.644.082,64	6.637.129,70
Zwischensumme:	164.175.079,53	3.205.021,74	524.062,27	-7.348,25	166.848.690,75	43.732.556,61	3.473.068,57	0,00	-129.151,34	47.076.473,84	119.772.216,91	120.442.522,92
1.3												
Anteile an verbundenen Unternehmen	0,00	0,00	0,00	0,00	0,00	0,00	0,00	0,00	0,00	0,00	0,00	0,00
Beteiligungen	3.381.950,00	0,00	0,00	0,00	3.381.950,00	0,00	0,00	0,00	0,00	0,00	3.381.950,00	3.381.950,00
Sondervermögen	43.343.097,40	0,00	0,00	0,00	43.343.097,40	0,00	0,00	0,00	0,00	0,00	43.343.097,40	43.343.097,40
Wertpapiere des Anlagevermögens	187.363,06	0,00	5.234,99	0,00	182.128,07	0,00	0,00	0,00	0,00	0,00	182.128,07	187.363,06
Ausleihungen												
1.3.5.1 an verbundene Unternehmen	0,00	0,00	0,00	0,00	0,00	0,00	0,00	0,00	0,00	0,00	0,00	0,00
1.3.5.2 an Beteiligungen	0,00	0,00	0,00	0,00	0,00	0,00	0,00	0,00	0,00	0,00	0,00	0,00
1.3.5.3 an Sondervermögen	0,00	0,00	0,00	0,00	0,00	0,00	0,00	0,00	0,00	0,00	0,00	0,00
1.3.5.4 Sonstige Ausleihungen	2.290,00	0,00	0,00	0,00	2.290,00	0,00	0,00	0,00	0,00	0,00	2.290,00	2.290,00
	46.914.700,46	0,00	5.234,99	0,00	46.909.465,47	0,00	0,00	0,00	0,00	0,00	46.909.465,47	46.914.700,46
	211.314.067,85	3.217.469,60	529.297,26	0,00	214.002.240,19	43.869.383,11	3.489.416,43	0,00	-128.906,09	47.229.893,45	166.772.346,74	167.444.684,74



Jahresabschluss 2020
Stadt Bad Münstereifel
Forderungsspiegel

Anlage 2 zum Anhang

Art der Forderungen	Gesamt- betrag am 31.12. des Haus- halts- jahres	mit einer Restlaufzeit von			Gesamt- betrag Am 31.12. des Vor- jahres
		bis zu 1 Jahr	1 bis 5 Jahre	mehr als 5 Jahre	
	EUR	EUR	EUR	EUR	EUR
	1	2	3	4	5
1. Öffentlich-rechtliche Forderungen und Forderungen aus Transferleistungen					
1.1 Gebühren	121.712,32	118.998,57	2.713,75	0,00	145.101,64
1.2 Beiträge	123.364,70	94.129,70	29.235,00	0,00	139.590,15
1.3 Steuern	657.428,40	657.201,40	227,00	0,00	396.034,65
1.4 Forderungen aus Transferleistungen	0,00	0,00	0,00	0,00	0,00
1.5 Sonstige öffentlich-rechtliche Forderungen	1.564.077,82	1.556.475,05	6.249,45	1.353,32	1.036.575,67
2. Privatrechtliche Forderungen					
2.1 gegenüber dem privaten Bereich	173.112,51	172.080,13	1.032,38	0,00	127.723,02
2.2 gegenüber dem öffentlichen Bereich	0,00	0,00	0,00	0,00	0,00
2.3 gegen verbundene Unternehmen	0,00	0,00	0,00	0,00	0,00
2.4 gegen Beteiligungen	0,00	0,00	0,00	0,00	0,00
2.5 gegen Sondervermögen	379.505,52	379.505,52	0,00	0,00	491.008,81
3. Sonstige Vermögensgegenstände	496.043,49	496.043,49	0,00	0,00	500.189,89
4. Summe aller Forderungen	3.515.244,76	3.474.433,86	39.457,58	1.353,32	2.836.223,83



Jahresabschluss 2020
Stadt Bad Münstereifel
Verbindlichkeitspiegel

Anlage 3 zum Anhang

Art der Verbindlichkeiten	Gesamt- betrag am 31.12. des Haus- halts- jahres	mit einer Restlaufzeit von			Gesamt- betrag am 31.12. des Vor- jahres
		bis zu 1 Jahr	1 bis 5 Jahre	mehr als 5 Jahre	
		EUR	EUR	EUR	
	1	2	3	4	5
1. Anleihen					
2. Verbindlichkeiten aus Krediten für Investi- tionen					
2.1 von verbundenen Unternehmen					
2.2 von Beteiligungen					
2.3 von Sondervermögen					
2.4 vom öffentlichen Bereich					
2.4.1 vom Bund					
2.4.2 vom Land					
2.4.3 von Gemeinden (GV)					
2.4.4 von Zweckverbänden					
2.4.5 vom sonstigen öffentlichen Bereich					
2.4.6 von sonstigen öffentlichen Sonder- rechnungen					
2.5 vom privaten Kreditmarkt					
2.5.1 von Banken und Kreditinstituten	14.976.636,34	571.441,13	3.129.369,18	11.275.826,03	15.238.320,13
2.5.2 von übrigen Kreditgebern					
3. Verbindlichkeiten aus Krediten zur Liqui- ditätssicherung					
3.1 vom öffentlichen Bereich					
3.2 vom privaten Kreditmarkt	18.085.383,89	17.516.701,51	125.981,04	442.701,34	19.013.779,64
4. Verbindlichkeiten aus Vorgängen, die Kreditaufnahmen wirtschaftlich gleich- kommen					
5. Verbindlichkeiten aus Lieferungen und Leistungen	1.057.478,11	1.057.478,11	0,00	0,00	1.144.773,51
6. Verbindlichkeiten aus Transferleistungen	0,00	0,00	0,00	0,00	0,00
7. Sonstige Verbindlichkeiten					
7.1 Verbindlichkeiten gegenüber Sonder- vermögen	5.198.305,72	5.198.305,72	0,00	0,00	4.439.725,61
7.2 Sonstige Verbindlichkeiten	483.561,17	483.561,17	0,00	0,00	494.382,18
8. Erhaltene Anzahlungen	9.212.850,91	9.212.850,91	0,00	0,00	10.119.562,61
9. Summe aller Verbindlichkeiten	49.014.216,14	34.040.338,55	3.255.350,22	11.718.527,37	50.450.543,68
Nachrichtlich anzugeben:					
Haftungsverhältnisse aus der Bestellung von Sicherheiten: z.B. Bürgschaften u.a.					

Eigenkapitalspiegel

Bezeichnung	Bestand zum 31.12. des Vorjahres ²	Verrechnung des Vorjahres- ergebnisses	Verrechnung mit der allgemeinen Rücklage nach § 44 Abs. 3 KomHVO im Haushaltsjahr	Veränderungen der Sonderrücklage	Jahresergebnis des Haushaltsjahres (vor Beschluss über Ergebnisverwend.)	Bestand zum 31.12. des Haushaltsjahres ²
	EUR	EUR	EUR	EUR	EUR	EUR
1.1 Allgemeine Rücklage	48.409.718,25	-530.009,48	136.099,88	0,00		48.015.808,65
1.2 Sonderrücklage	14.884,53	0,00		0,00		14.884,53
1.3 Ausgleichsrücklage	0,00	0,00				0,00
1.4 Jahresüberschuss/-fehlbetrag	-530.009,48	0,00			2.819.791,39	-2.819.791,39
1.5 Nicht durch Eigenkapital gedeckter Fehlbetrag (Gegenposten zu Aktiva) ¹	0,00	0,00				0,00
Summe Eigenkapital	47.894.593,30	-530.009,48				45.210.901,79
4. Nicht durch Eigenkapital gedeckter Fehlbetrag	0,00					

¹ Besteht ein negatives Eigenkapital, so sind die Positionen 1.1 bis 1.4 auszuweisen (auch negativ) und kumuliert über die position 1.5 auszubuchen.

² Bestand vor Verrechnung des Jahresergebnisses

Nachrichtlich: Ergebnisverrechnungen Vorjahre (§ 96 Abs. 1 Satz 3 GO NRW)

	3. Vorjahr	Vorvorjahr	Vorjahr	Saldo
Allgemeiner Rücklage (+/-)	-2.036.851,01	-2.136.109,23	-530.009,48	-4.702.969,72
Ausgleichsrücklage (+/-)	0,00	0,00	0,00	0,00
Summe	-2.036.851,01	-2.136.109,23	-530.009,48	-4.702.969,72

Jahresabschluss 2020
Stadt Bad Münstereifel
Entwicklung Instandhaltungsrückstellungen

Anlage 5 zum Anhang

Instandhaltung Gebäude

Ortsteil	Objekt	Maßnahme	Stand in 01.01.2020 in €	Inanspruchnahme in €	Auflösung in €	Zuführung in €	Stand 31.12.2020 in €
Arloff	Mehrzweckhalle	Sanierungsarbeiten Elektrische Anlage	46.284,73 €	32.101,11 €			14.183,62 €
Arloff	Grundschule	Instandsetzungsarbeiten	5.000,00 €	0,00 €			5.000,00 €
Bad Münstereifel	Kindergarten Triererstraße	Sanierungsarbeiten Brandschutzarbeiten	11.126,13 €	1.801,35 €	9.324,78 €		0,00 €
Bad Münstereifel	Klosterplatz	Isolierung Dach, Fenster Gastherme	15.810,76 €	0,00 €	15.810,76 €		0,00 €
Bad Münstereifel	Rathaus	Bodenbelagsarbeiten	6.645,80 €	6.645,80 €		95.000,00 €	95.000,00 €
Bad Münstereifel	St. Michael-Gymnasium	Malerarbeiten/Sanierungsarbeiten Notbeleuchtung Altbau Umsetzung Brandschutz Altbau Lehrerzimmer	5.292,78 €	654,50 €			4.638,28 €
Bad Münstereifel	Stiftsschule OGS	Heizungsarbeiten Bodenbelagsarbeiten	13.374,23 €	1.826,62 €	11.547,61 €		0,00 €
Bad Münstereifel	Realschule	Sanierungsarbeiten Akustikdecke	26.138,69 €	6.545,65 €			19.593,04 €
Bad Münstereifel	Hauptschule	Sanierungsarbeiten	20.838,68 €	6.545,65 €			14.293,03 €
Bad Münstereifel	eifelbad	Sanierungsarbeiten/Elektrotechnik Ingenieursleistungen Überarb. Technikbereich 2. BA Ern. Lüftungsverrohrung San. Lüftungsanl. Sauna, Umkleide, Duschen u. Eingangsbereich, Fliesensanierung, Erneuerung Dampfbad, Austausch Schließanlage, Erneuerung Türen Dusche Anstrich Rutschbahn Turm Überdachung Lastenaufzug Einzäunung Müllplatz Whirlpool	339.757,47 €	188.678,03 €			151.079,44 €
Bad Münstereifel	Heinz-Gerlach-Halle	Niederspannungshauptverteilung	40.000,00 €	34.624,11 €			5.375,89 €
Bad Münstereifel	Wohnmobilpark	Herrichtung Stellplatz	20.000,00 €	195,60 €			19.804,40 €
Bad Münstereifel	Grundschule	Bodenarbeiten Sporthallendecke	2.065,08 €	0,00 €	2.065,08		0,00 €
Bad Münstereifel	Wohnhaus Seb. Kneipp. Prom.	Sanierung Gastherme	27.145,19 €	0,00 €			27.145,19 €
Bad Münstereifel	Wohnhaus Heisterbacher Str.	Fassadenarbeiten	7.223,30 €	0,00 €			7.223,30 €
Bad Münstereifel	Bauhof	Mülltonnenplatz	10.000,00 €	0,00 €			10.000,00 €
Bad Münstereifel	Friedhof	Instandhaltung zweier Urnenfelder	9.000,00 €	0,00 €			9.000,00 €
Eicherscheid	Feuerwehrgerätehaus	Nutzungsänderung	20.000,00 €	16.336,91 €		0,00 €	3.663,09 €
Effelsberg	Feuerwehrgerätehaus	Malerarbeiten	15.000,00 €	12.028,46 €		0,00 €	2.971,54 €

Ortsteil	Objekt	Maßnahme	Stand in 01.01.2020 in €	Inanspruchnahme in €	Auflösung in €	Zuführung in €	Stand 31.12.2020 in €
Effelsberg	Leichenhalle	Flachdachsanierung	4.807,76 €	3.300,92 €			1.506,84 €
Eschweiler	Feuerwehrgerätehaus	Sanierungsarbeiten	14.974,93 €	6.360,69 €			8.614,24 €
Houwerath	Feuerwehrgerätehaus	Garagentor	20.000,00 €	0,00 €			20.000,00 €
Houwerath	Kindergarten	Anstricharbeiten Putzarbeiten	4.561,19 €	0,00 €			4.561,19 €
Houwerath	Grundschule	Sanierung Fenster Nutzungsänderung	52.524,89 €	0,00 €			52.524,89 €
Iversheim	Röm. Kalkbrennerei	Anstricharbeiten Fassadenarbeiten	1.564,70 €	0,00 €			1.564,70 €
Mutscheid	Kindergarten	Deckenarbeiten Beleuchtung	5.332,47 €	0,00 €			5.332,47 €
Mutscheid	Grundschule	Sanierung Schulhoftoiletten Einbau Rauchmelder	14.000,00 €	0,00 €			14.000,00 €
Mutscheid	Mehrzweckhalle	Unterverteilung	10.000,00 €	0,00 €			10.000,00 €
Nöthen	Gilsdorfer Weg	Dach- u. Bodenentwässerung	5.381,50 €	2.288,69 €	3.092,81 €		0,00 €
Nöthen	Kindergarten	Sanierungs-, Maler- und Beiputzarbeiten	46.000,00 €	42.070,57 €			3.929,43 €
Nöthen	Friedhofskapelle	Malerarbeiten	2.500,00 €	0,00 €			2.500,00 €
Rodert	Dorfgemeinschaftshaus	Sanierung Fenster und Türen Waldstr. 20	4.023,02 €	0,00 €	4.023,02 €		0,00 €
Schönau	Kindergarten	Erdarbeiten	3.700,00 €	2.925,55 €			774,45 €
	Dorfgemeinschaftshäuser	Instandhaltungsmaßnahmen	65.716,00 €	192,79 €			65.523,21 €
	Allg. Aufgaben d. Brandschutzes	Hydrantenpflege	7.000,00 €	0,00 €	7.000,00 €	0,00 €	0,00 €
	Sportplätze	Instandhaltungsmaßnahmen	0,00 €	0,00 €		27.000,00 €	27.000,00 €
	Friedhöfe	Instandhaltungsmaßnahmen	4.689,90 €	696,00 €			3.993,90 €
		Gesamt Instandh. Gebäude	907.479,20 €	365.819,00 €	52.864,06 €	122.000,00 €	610.796,14 €
Instandhaltung Sonstige							
Bad Münstereifel	Stadtmauer	Sanierungsarbeiten	175.000,00 €	0,00 €	0,00 €	0,00 €	175.000,00 €
diverse	Straßen	Straßeninstandhaltungsmaßnahmen	20.881,35 €	0,00 €	0,00 €	40.000,00 €	60.881,35 €
	private Denkmale	Rückstellung Förderung priv. Denkmale	12.144,36 €	12.144,36 €	0,00 €	6.432,83 €	6.432,83 €
diverse	offene Rechnungen	Rückstellung offene Rechnungen	113.645,62 €	93.374,38 €	2.809,24 €	0,00 €	17.462,00 €
		Gesamt Instandh. Sonstige	321.671,33 €	105.518,74 €	2.809,24 €	46.432,83 €	259.776,18 €
Gesamtkosten Instandhaltungsrückstellungen							870.572,32 €

**Jahresabschluss 2020
Stadt Bad Münstereifel
Beteiligungen**

Beteiligungen der Stadt Bad Münstereifel

gem. § 45 Abs. 2 Nr. 10 KomHVO NRW

Bezeichnung	Sitz	prozentualer Anteil	Eigenkapital 2019	Ergebnis 2019
Forstbetrieb der Stadt Bad Münstereifel	Marktstr. 15, 53902 Bad Münstereifel	100,00%	25.530.072,90 €	171.679,65 €
Stadtwerke Bad Münstereifel - Betriebszweig Wasser	Marktstr. 15, 53902 Bad Münstereifel	100,00%	5.789.966,57 €	5.328,05 €
Stadtwerke Bad Münstereifel - Betriebszweig Abwasser	Marktstr. 15, 53902 Bad Münstereifel	100,00%	13.491.514,67 €	327.489,71 €
Energie Rur-Erft GmbH & Co. KG (ere)	Hindenburgstraße 13 53925 Kall	22,00%	126.856,59 €	1.656.643,85 €
Energie Rur-Erft Verwaltungs-GmbH (ere V-GmbH)	Hindenburgstraße 13 53925 Kall	22,00%	30.245,26 €	1.262,98 €

Stadt Bad Münstereifel

Lagebericht

2020





Inhaltsverzeichnis

1 Vorbemerkungen und rechtliche Grundlagen	2
2 Jahresergebnis.....	2
2.1 Ergebnishaushalt / Ergebnisrechnung	2
2.1.1 Ergebnislage	2
2.1.2 Ertragslage.....	5
2.1.3 Aufwandslage	9
2.2 Finanzhaushalt / Finanzrechnung	14
2.2.1 Allgemeine Entwicklung.....	14
2.2.2 Investitionstätigkeit	15
3 Vermögens- und Schuldenlage.....	16
4 Kennzahlen	19
4.1 Kennzahlen zur Ertrags- und Aufwandslage sowie zum Haushaltsergebnis.....	19
4.1.1 Steuern	19
4.1.2 Zuwendungen und allgemeine Umlagen	24
4.1.3 Personalaufwand	25
4.1.4 Aufwendungen für Sach- und Dienstleistungen	26
4.1.5 Transferaufwendungen.....	28
4.1.6 Haushaltsergebnis	29
4.2 Kennzahlen zur Bilanz / weitere NKF-Kennzahlen	32
4.2.1 Kennzahlen zur Vermögenslage.....	33
4.2.2 Kennzahlen zur Kapitalstruktur (haushaltswirtschaftliche Gesamtsituation).....	35
4.2.3 Kennzahlen zur Finanzstruktur und Verschuldung.....	36
5 Vorgänge besonderer Bedeutung.....	40
6 Prognosebericht - Risiken und Chancen	40
6.1 Entwicklung von Jahresergebnis und Eigenkapital	40
6.2 Entwicklung der Verschuldung	42
6.3 Bevölkerungsentwicklung, Altersstruktur.....	44
6.4 Wirtschaft und Arbeitsmarkt	46
6.5 Chancen und Risiken	48



1 Vorbemerkungen und rechtliche Grundlagen

Nach § 95 Absatz 2 der Gemeindeordnung des Landes Nordrhein-Westfalen (GO NRW) ist dem Jahresabschluss ein Lagebericht beizufügen. Der Lagebericht ist gem. Kommunalhaushaltsverordnung des Landes Nordrhein-Westfalen (KomHVO NRW) so zu fassen, dass ein den tatsächlichen Verhältnissen entsprechendes Bild der Vermögens-, Schulden-, Ertrags- und Finanzlage der Kommune vermittelt wird.

Dazu ist ein Überblick über die wichtigen Ergebnisse des Jahresabschlusses und Rechenschaft über die Haushaltswirtschaft im abgelaufenen Jahr zu geben. Über Vorgänge von besonderer Bedeutung, auch solcher, die nach Schluss des Haushaltsjahres eingetreten sind, ist zu berichten. Außerdem hat der Lagebericht eine ausgewogene und umfassende, dem Umfang der Aufgabenerfüllung entsprechende Analyse der Haushaltswirtschaft und der Vermögens-, Schulden-, Ertrags- und Finanzlage der Kommune zu enthalten. In die Analyse sollen die produktorientierten Ziele und Kennzahlen, soweit sie bedeutsam für das Bild der Vermögens-, Schulden-, Ertrags- und Finanzlage der Kommune sind, einbezogen und unter Bezugnahme auf die im Jahresabschluss enthaltenen Ergebnisse erläutert werden.

Auch ist auf die Chancen und Risiken für die künftige Entwicklung einzugehen; zu Grunde liegende Annahmen sind anzugeben.

2 Jahresergebnis

Für die Beurteilung der kommunalen Haushalte wird nach der Gemeindeordnung Nordrhein-Westfalen vorrangig auf die Erträge und Aufwendungen abgestellt, die den Maßstab für den Haushaltsausgleich darstellen. Gemäß § 75 Abs. 2 GO NRW muss der Haushalt in jedem Jahr in Planung und Rechnung ausgeglichen sein. Er ist ausgeglichen, wenn der Gesamtbetrag der Erträge die Höhe des Gesamtbetrages der Aufwendungen erreicht oder übersteigt.

Ein positives Jahresergebnis erhöht das Eigenkapital, ein negatives Jahresergebnis belastet das Eigenkapital. Langfristig ist ein ausgeglichenes Ergebnis notwendig, um die Generationengerechtigkeit dauerhaft sicherzustellen.

Der Jahresabschluss weist in der Ergebnisrechnung ein Jahresergebnis in Höhe von -2.819.791,39 Euro aus.

Im Vergleich zum Ergebnis des Haushaltsplanes in Höhe von -2.463.727 Euro beträgt die Veränderung -356.064,39 Euro.

2.1 Ergebnishaushalt / Ergebnisrechnung

Das Jahresergebnis berechnet sich aus folgenden Ergebnisteilen:

Ergebnis der ordentlichen Tätigkeit (Ordentliches Ergebnis)
+ Ergebnis der Finanzierungstätigkeit (Finanzergebnis)
= Ergebnis aus laufender Verwaltungstätigkeit
+ Ergebnis der außerordentlichen Tätigkeit (außerordentliches Ergebnis)
= Jahresergebnis

2.1.1 Ergebnislage

Gesamtwirtschaftliche Entwicklung

Die öffentlichen Haushalte und auch die Kommunen profitieren seit Jahren von der unerwartet schnellen Erholung der deutschen Wirtschaft von der weltweiten Wirtschafts- und Finanzkrise. Die bei Bund,



Ländern und Kommunen eingehenden Steuereinnahmen sind aufgrund dieser konjunkturellen Entwicklung in den vergangenen Perioden stetig gestiegen. Dies darf nicht darüber hinwegtäuschen, dass es starke regionale Unterschiede –insbesondere auf kommunaler Ebene- gibt und der noch abzutragende Schuldenberg der deutschen Kommunen weiterhin nach einer langfristig ausgelegten Konsolidierungsstrategie der öffentlichen Haushalte verlangt. Auch stellt sich der demografische Wandel zunehmend als Herausforderung für die deutschen Kommunen dar. Neben steigenden Sozialtransferaufwendungen, die direkt oder über Umlagen die kommunalen Haushalte belasten, zeigt sich vielerorts das Erfordernis, die Infrastruktur und deren Einrichtungen an die sich ändernden Bedürfnisse der Bürgerschaft anzupassen.

Trotz der massiven Erholung der Steuereinnahmen der vergangenen Jahre steht also nach wie vor die Konsolidierung der öffentlichen Ausgaben im Vordergrund, um eine ordnungsgemäße Aufgabewahrnehmung in den Kommunen zukunftssicher gestalten zu können.

Die Ergebnisse im Überblick

Nachfolgend wird das Ergebnis im Vergleich zum Ergebnis des Vorjahres sowie im Vergleich zur Haushaltsplanung dargestellt:

Ergebnis im Vergleich

	Ergebnis 2019	Plan 2020	Ergebnis 2020	Abweichung 2020	Abweichung 2020 %
Ordentliche Erträge	37.290.761,30	36.640.820	35.032.014,89	-1.608.805,11	-4,39
Ordentliche Aufwendungen	38.327.810,76	39.530.970	38.769.932,32	-761.037,68	-1,93
Ordentliches Ergebnis	-1.037.049,46	-2.890.150	-3.737.917,43	-847.767,43	-29,33
Finanzerträge	759.248,16	696.050	685.799,21	-10.250,79	-1,47
Zinsen und sonstige Finanzaufwendungen	252.208,18	269.627	244.538,30	-25.088,70	-9,30
Finanzergebnis	507.039,98	426.423	441.260,91	14.837,91	3,48
Ergebnis laufender Verwaltungstätigkeit	-530.009,48	-2.463.727	-3.296.656,52	-832.929,52	-33,81
Außerordentliche Erträge	--	--	476.865,13	476.865,13	--
Außerordentliches Ergebnis	--	--	476.865,13	476.865,13	--
Jahresergebnis	-530.009,48	-2.463.727	-2.819.791,39	-356.064,39	-14,45
globaler Minderaufwand	--	-395.310	--	395.310,00	--
Jahresergebnis nach Abzug globaler Minderaufwand	-530.009,48	-2.068.417	-2.819.791,39	-751.374,39	-36,33

Die Ergebnisentwicklung 2020 beruht im Wesentlichen auf

- Mehrerträge bei Grundsteuer B (103 T€), Fremdenverkehrsabgabe (102 T€), Zuweisungen vom Land (allgemein (344 T€), LZ Sonderzahlung eifelbad (56 T€), Zuschuss Eifel Vital (27 T€), Ertrag aus Auflösung SoPo (254 T€), Straßenreinigungs-/Winterdienstgebühren (22 T€), Müllabfuhrgebühren (369 T€), Altpapierverwertung (19 T€), Miete/Pachten (44 T€), Vermischte Einnahmen (81 T€), Aus- und Fortbildung Lehrkräfte (13 T€), Auflösung sonstige Sonderposten (36 T€), Auflösung Instandhaltungsrückstellung (53 T€), Ertrag aus Zuführung (13 T€), Abwicklung von Schadensfällen (18 T€), Erstattung Betriebskosten (15 T€), sonstige Erträge aus Vertragsangelegenheiten (142 T€) Zinserträge Kreditinstitute (24 T€), und Einstellung in Bilanzierungshilfe Corona (477 T€).

- Mindererträge bei Gewerbesteuer (213 T€), Gemeindeanteil an Einkommen- u. Umsatzsteuer (1.345 T€), LZ OGS (61 T€), LZ nach dem KInVFöG (77 T€), Entnahme aus Pauschalen (383 T€), LZ Sanierung Stadtmauer (158 T€), LZ nach FlÜAG (99 T€), LZ LEADER Dorfprogramm (20 T€), Schulend. Gute Schule 2020 (45 T€), Benutzungsentgelte Ü-Heime (176 T€), Elternbeiträge OGS (57 T€),



Benutzungsentgelte Parkscheinautomaten (70 T€), Sondernutzung Straßen (22 T€), Benutzungsentgelt eifelbad (334 T€), Standgebühren Wohnmobilpark (8 T€), Badekleidung/-utensilien eifelbad (8 T€), Hallennutzungsentgelte (11 T€), Kompensationsmaßnahmen Öko-Konto (10 T€), Erstattung Schülerbeförderungskosten (11 T€), Verwarnungs-/Bußgelder (35 T€) und Gewinnausschüttung ene-Beteiligung (34 T€).

- Minderaufwendungen bei Instandhaltung Gebäude (324 T€), Instandhaltung Stadtmauer und -tore (14 T€), Instandhaltung Stadtmauer förderfähig (420 T€), Instandhaltung Gebäude Digitalisierung (164 T€), Instandhaltung Gebäude nach KinvFG (286 T€) und Gute Schule 2020 (191 T€), Sanierung Wassertretbecken (10 T€), Bewirtschaftungskosten für Strom, Gas, Wasser, Heizöl (326 T€), Versicherung Infrastruktur (11 T€), Unternehmerentgelte Straßenreinigung (27 T€), Ordnungsdienst Kurpark (16 T€), UH Infrastruktur (72 T€), UH Wasserläufe (10 T€), UH Spielflächen und Innenstadtmöblierung (15 T€), Verkehrsplanungen (14 T€), Unterhaltung bewegliches Vermögen (42 T€), Wartung Geräte (36 T€), Festwerte (47 T€), Lernmittel nach dem Lernmittelfreiheitsgesetz (LFG NRW) (24 T€), Aufwendungen für sonst. Dienstleistungen (33 T€), Vorplanung investiver Maßnahmen (115 T€), Grabbereitungen (17 T), Ablieferung Gebührenanteile (13 T€), Schülerbeförderung (47 T€), LEADER-Programm (30 T€), Umlage KDvZ (35 T€), Trägerkosten OGS (72 T€), Zuschuss DRK (38 T€), Leistungen für asylbegehrende Ausländer (114 T€), Aus- und Fortbildung (28 T€), Reise-, Fahrtkosten, Auslagen (25 T€), Aus- und Fortbildung Feuerwehr (19 T€), Aufwandsentsch. Rat/Ausschüsse (19 T€), Mieten (16 T€), Dienstleistung DATEV (11 T€), Sachverständigen und Gerichtskosten (25 T€), Bauleitpläne (87 T€), Tourismuskonzept (21 T€), Kosten Gutachten Kurstatus (17 T€), Maßnahmen ISEK förderfähig (318 T€), Bürobedarf (20 T€), Vermischte Ausgaben Gute Schule (11 T€), Steuern Beteiligung ENE (11 T€), Haftpflicht-/Unfallversicherung (29 T€), Gewerbesteuer-Erstattungszins (13 T€) und Zinsen Kassenkredit (27 T€).

- Mehraufwendungen bei Personal-/Versorgung (558 T€), Instandhaltung Straßen (325 T€), Reinigung (19 T€), Deponiegebühren (209 T€), Kosten Wahlen (17 T€), Bilanziellen Abschreibungen (279 T€), Gewerbesteuerumlage und Fonds Deutsche Einheit (79 T€), Kreisumlage (209 T€), Aufwand aus Niederschlagung (22 T€) und Einzel- und Pauschalwertberichtigungen (180 T€).

Ein fiktiver Haushaltsausgleich konnte auch 2020 nicht erreicht werden, zumal die Ausgleichsrücklage bereits seit 2009 aufgebraucht ist.

Finanzergebnis

Neben dem ordentlichen Ergebnis steht das Finanzergebnis in Höhe von 441.260,91 Euro. Das Finanzergebnis hat sich gegenüber dem Vorjahresergebnis um -65.779,07 Euro und gegenüber dem Haushaltsplan um 14.837,91 Euro verändert.

Ergebnis aus laufender Verwaltungstätigkeit

Ordentliches Ergebnis und Finanzergebnis ergeben das Ergebnis aus laufender Verwaltungstätigkeit, was mit -3.296.656,52 Euro abschließt und vom Vorjahresergebnis um -2.766.647,04 Euro abweicht.

Gegenüber dem Haushaltsplan beträgt die Abweichung -832.929,52 Euro.

Rücklagen

Das Jahresergebnis hat Auswirkungen auf die Bilanz, nämlich das Eigenkapital auf der Passivseite. Überschüsse erhöhen das Eigenkapital. Fehlbeträge hingegen reduzieren das Eigenkapital, weil negative Jahresergebnisse zunächst die Ausgleichsrücklage und anschließend die allgemeine Rücklage vermindern.

Die folgende Tabelle zeigt die Entwicklung der Ausgleichsrücklage und der allgemeinen Rücklage in Anbetracht der Jahresergebnisse.



Rücklagenentwicklung

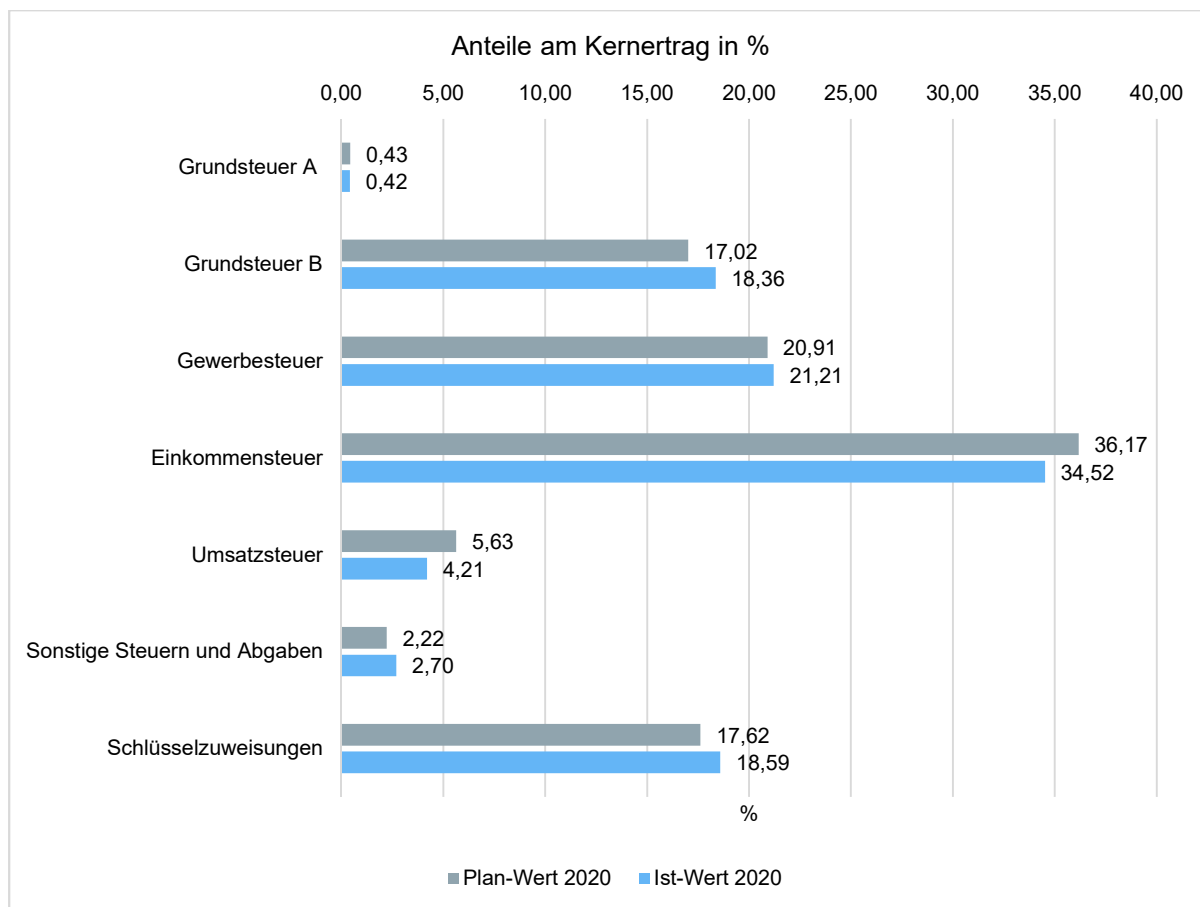
	Ergebnis 2016	Ergebnis 2017	Ergebnis 2018	Ergebnis 2019	Ergebnis 2020
Jahresergebnis	-3.179.679	-2.036.851	-2.136.109	-530.009	-2.819.791
Ausgleichsrücklage zum 31.12.	0	0	0	0	0
Veränderung Ausgleichsrücklage zum Vorjahr	0	0	0	0	0
Allgemeine Rücklage zum 31.12.	55.348.523	52.224.061	50.261.007	48.409.718	48.015.809
Veränderung Allgemeinen Rücklage zum Vorjahr	-3.814.088	-3.124.462	-1.963.055	-1.851.288	-393.910

2.1.2 Ertragslage

Zusammensetzung der Kernfinanzierungsmasse

In der nachfolgenden Grafik wird der prozentuale Anteil der einzelnen Steuerarten bzw. der Schlüsselzuweisungen an der Kernfinanzierungsmasse des Haushaltes abgebildet. Die Kernfinanzierungsmasse ist die Summe aus Steuern und steuerähnlichen Abgaben sowie Schlüsselzuweisungen. Durch die jeweiligen Anteile wird erkennbar, welche Bedeutung die einzelnen Ertragsarten haben.

Grundsätzlich sollte der Anteil der Real- und Gemeinschaftssteuern am Kernertrag des Haushaltes hoch und der aus Schlüsselzuweisungen niedrig sein, weil ansonsten eine hohe Abhängigkeit von Mitteln aus dem Finanzausgleich besteht.





Entwicklung der einzelnen Ertragsarten im Überblick

Die folgende Tabelle zeigt die Entwicklung der einzelnen Ertragsarten und die Abweichungen zum Vorjahresergebnis sowie zu den Planwerten.

Ertragsarten im Überblick

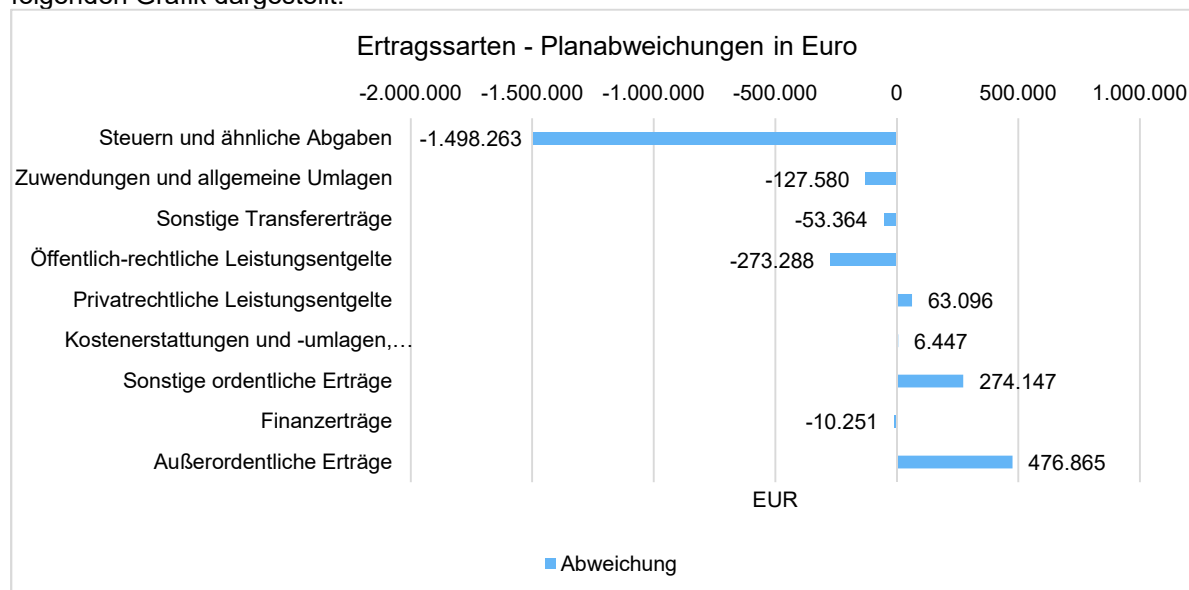
	Ergebnis 2019	Plan 2020	Ergebnis 2020	Abweichung 2020	Abweichung 2020 %
Steuern und ähnliche Abgaben	22.763.338,24	22.671.257	21.172.993,99	-1.498.263,01	-6,61
Zuwendungen und allgemeine Umlagen	8.480.198,79	8.384.722	8.257.141,76	-127.580,24	-1,52
Sonstige Transfererträge	120.225,98	160.751	107.387,03	-53.363,97	-33,20
Öffentlich-rechtliche Leistungsentgelte	3.395.792,01	3.533.147	3.259.859,27	-273.287,73	-7,73
Privatrechtliche Leistungsentgelte	609.802,66	638.590	701.686,30	63.096,30	9,88
Kostenerstattungen und -umlagen, Leistungsbeteiligungen	417.364,59	366.697	373.143,86	6.446,86	1,76
Sonstige ordentliche Erträge	1.504.039,03	885.656	1.159.802,68	274.146,68	30,95
Ordentliche Erträge	37.290.761,30	36.640.820	35.032.014,89	-1.608.805,11	-4,39
Finanzerträge	759.248,16	696.050	685.799,21	-10.250,79	-1,47
Außerordentliche Erträge	--	--	476.865,13	476.865,13	--
Summe	38.050.009,46	37.336.870	36.194.679,23	-1.142.190,77	-3,06

Die Erträge insgesamt weichen um -1.855.330,23 Euro vom Vorjahresergebnis und um -1.142.190,77 Euro von der Haushaltsplanung ab.

Bei den ordentlichen Erträgen (ohne Finanzertrag) ergibt sich eine Veränderung gegenüber dem Vorjahresergebnis in Höhe von -2.258.746,41 Euro. Gegenüber dem Haushaltsplan beträgt die Veränderung -1.608.805,11 Euro.

Planabweichungen nach Ertragsarten

Die Abweichungen des Ergebnisses der einzelnen Ertragsarten von der Haushaltsplanung wird in der folgenden Grafik dargestellt:





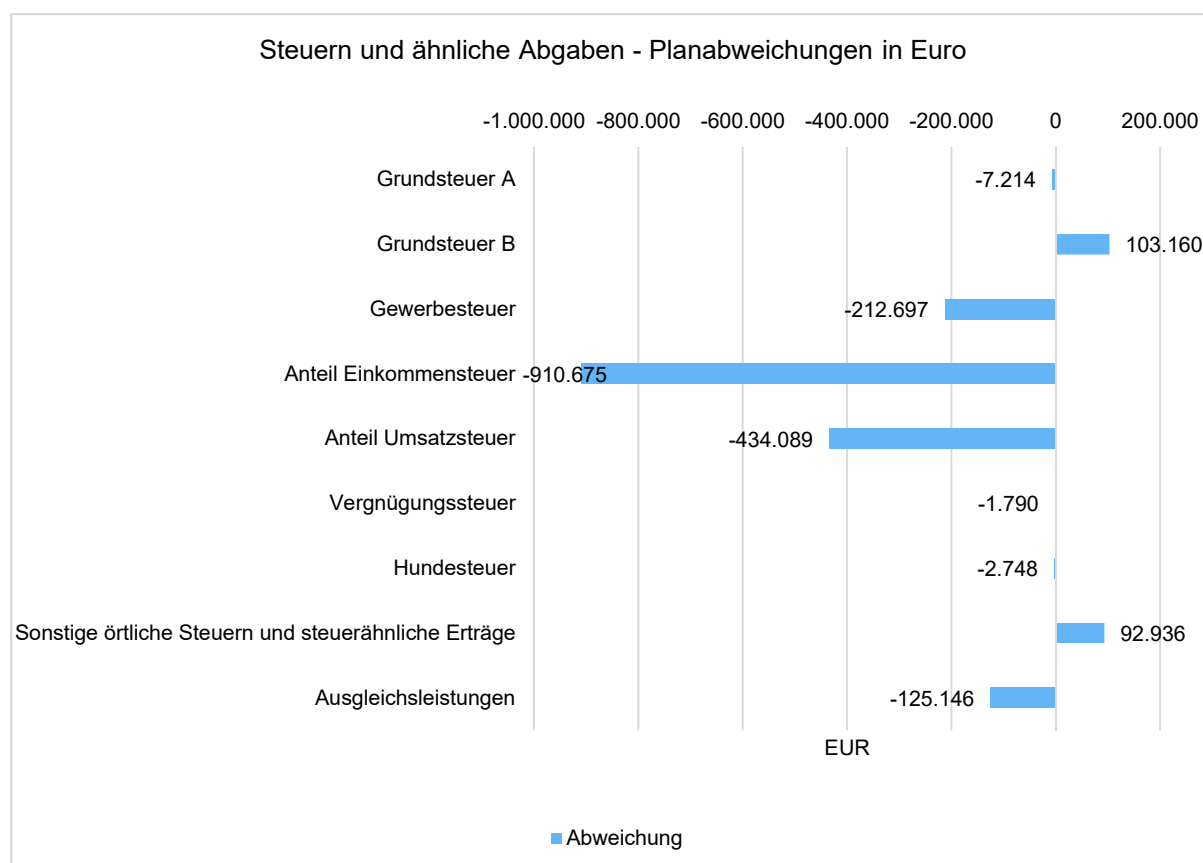
Steuern und ähnliche Abgaben

Aus der nachfolgenden Tabelle ist die Entwicklung nach einzelnen Steuerarten erkennbar:

Steuern und ähnliche Abgaben

	Ergebnis 2019	Plan 2020	Ergebnis 2020	Abweichung 2020	Abweichung 2020 %
Grundsteuer A	112.629,36	112.897	105.682,83	-7.214,17	-6,39
Grundsteuer B	4.502.249,54	4.500.385	4.603.544,99	103.159,99	2,29
Gewerbsteuer	6.556.258,50	5.530.654	5.317.957,09	-212.696,91	-3,85
Anteil Einkommensteuer	9.060.480,64	9.566.500	8.655.825,36	-910.674,64	-9,52
Anteil Umsatzsteuer	961.356,33	1.488.645	1.054.556,08	-434.088,92	-29,16
Vergnügungssteuer	60.930,49	50.000	48.210,03	-1.789,97	-3,58
Hundesteuer	175.613,04	178.000	175.251,67	-2.748,33	-1,54
Sonstige örtliche Steuern und steuerähnliche Erträge	472.577,43	360.000	452.936,24	92.936,24	25,82
Ausgleichsleistungen	861.242,91	884.176	759.029,70	-125.146,30	-14,15
Summe Steuern und ähnliche Abgaben	22.763.338,24	22.671.257	21.172.993,99	-1.498.263,01	-6,61

Die Grafik zeigt die Abweichungen vom Planansatz in Euro:





Zuwendungen und Umlagen

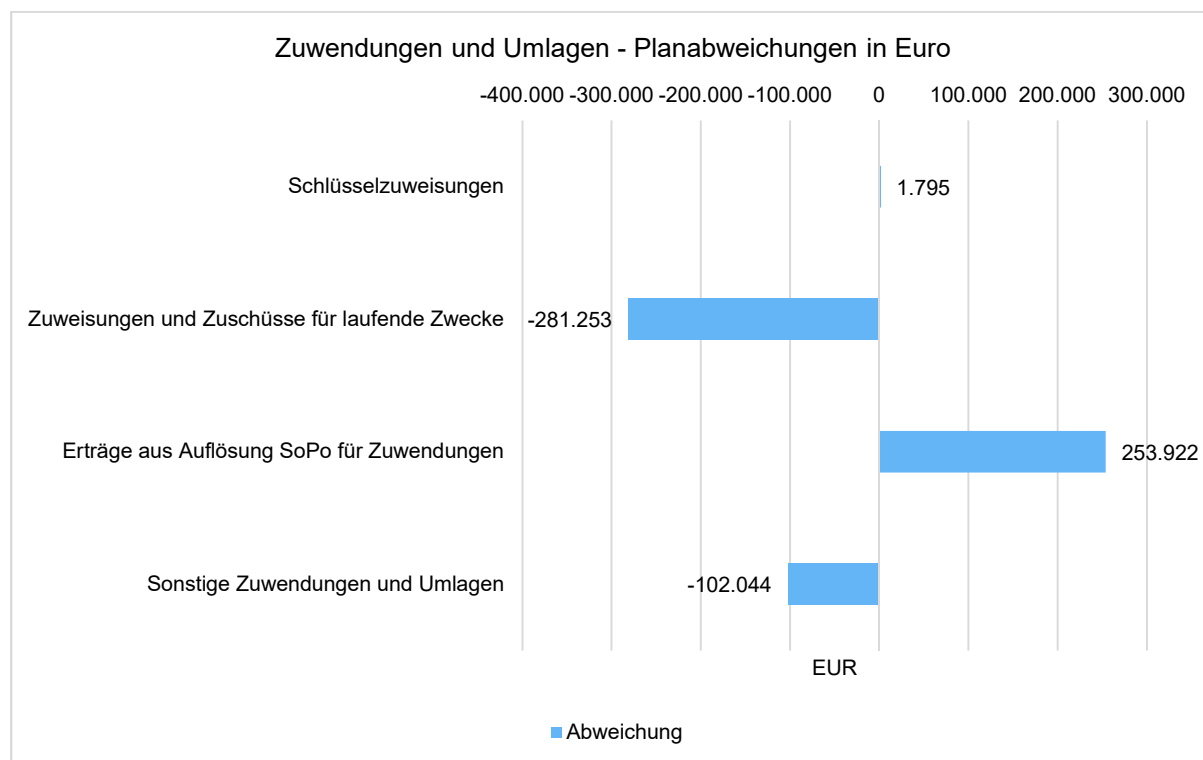
Zuwendungen und allgemeine Umlagen sind neben den Steuern eine weitere wichtige Säule der kommunalen Ertragsseite. Gegenüber dem Vorjahresergebnis haben sich die Erträge aus Zuwendungen und Umlagen um -223.057,03 Euro verändert. Die Abweichung vom Planansatz beträgt insgesamt -127.580,24 Euro.

Die Entwicklung im Einzelnen ist in der nachfolgenden Tabelle abgebildet:

Zuwendungen und Umlagen

	Ergebnis 2019	Plan 2020	Ergebnis 2020	Abweichung 2020	Abweichung 2020 %
Schlüsselzuweisungen	4.085.702,00	4.658.825	4.660.620,00	1.795,00	0,04
Zuweisungen und Zuschüsse für laufende Zwecke	1.741.455,92	1.292.148	1.010.894,56	-281.253,44	-21,77
Erträge aus Auflösung SoPo für Zuwendungen	1.144.548,95	957.050	1.210.972,07	253.922,07	26,53
Sonstige Zuwendungen und Umlagen	1.508.491,92	1.476.699	1.374.655,13	-102.043,87	-6,91
Summe Zuweisungen	8.480.198,79	8.384.722	8.257.141,76	-127.580,24	-1,52

Die Veränderungen zum Vorjahr und zum Planansatz im Einzelnen:



Sonstige Ertragsarten

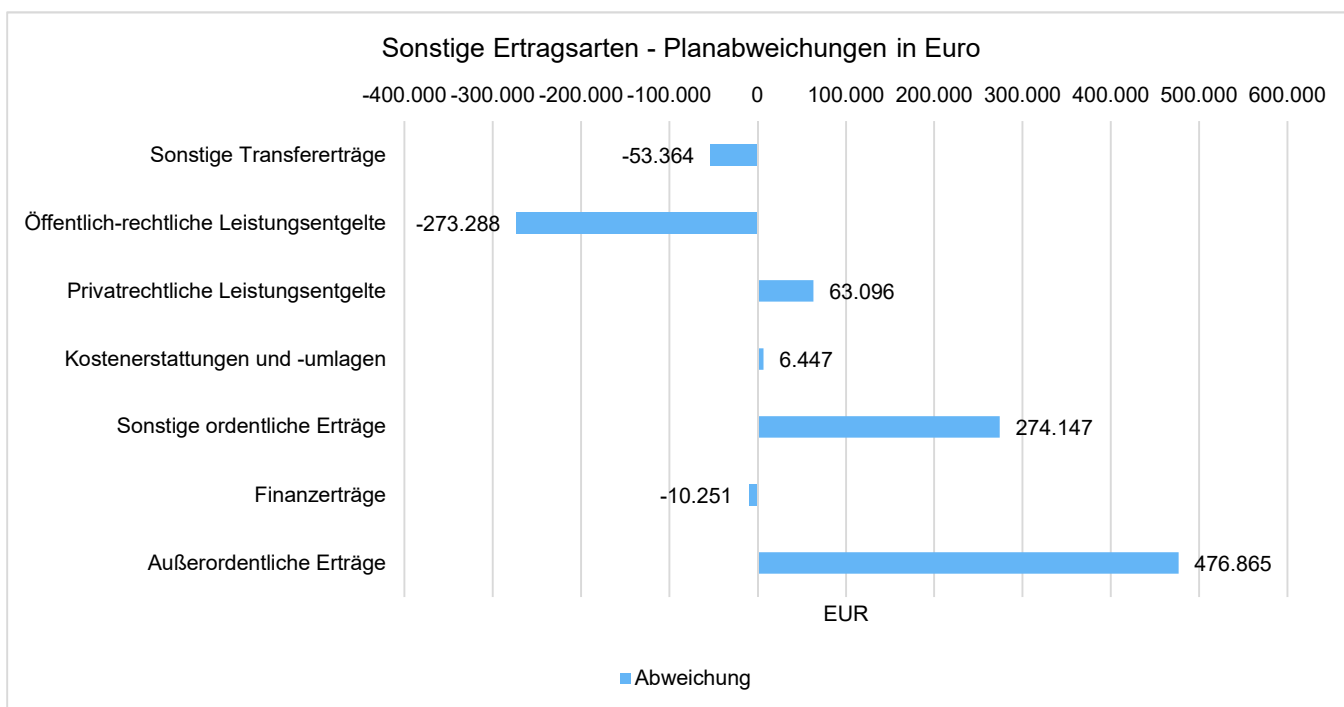
Die Entwicklung der sonstigen Ertragsarten im Vergleich zum Vorjahresergebnis sowie zum Haushaltsplan sind nachfolgend abgebildet:



Sonstige Ertragsarten

	Ergebnis 2019	Plan 2020	Ergebnis 2020	Abweichung 2020	Abweichung 2020 %
Sonstige Transfererträge	120.225,98	160.751	107.387,03	-53.363,97	-33,20
Öffentlich-rechtliche Leistungsentgelte	3.395.792,01	3.533.147	3.259.859,27	-273.287,73	-7,73
Privatrechtliche Leistungsentgelte	609.802,66	638.590	701.686,30	63.096,30	9,88
Kostenerstattungen und -umlagen	417.364,59	366.697	373.143,86	6.446,86	1,76
Sonstige ordentliche Erträge	1.504.039,03	885.656	1.159.802,68	274.146,68	30,95
Finanzerträge	759.248,16	696.050	685.799,21	-10.250,79	-1,47
Außerordentliche Erträge	--	--	476.865,13	476.865,13	--

In der folgenden Grafik werden die Abweichungen zum Planansatz im Einzelnen dargestellt:



2.1.3 Aufwandslage

Die folgende Tabelle zeigt die einzelnen Aufwandsarten und deren Abweichung zum Vorjahresergebnis sowie zum Planansatz:

Aufwandsarten im Überblick

	Ergebnis 2019	Plan 2020	Ergebnis 2020	Abweichung 2020	Abweichung 2020 %
Personalaufwendungen	6.085.747,51	7.416.622	7.853.591,49	436.969,49	5,89
Versorgungsaufwendungen	3.026.520,73	1.079.613	1.389.358,13	309.745,13	28,69
Aufwendungen für Sach- und Dienstleistungen	7.293.115,20	8.129.958	6.676.398,55	-1.453.559,45	-17,88



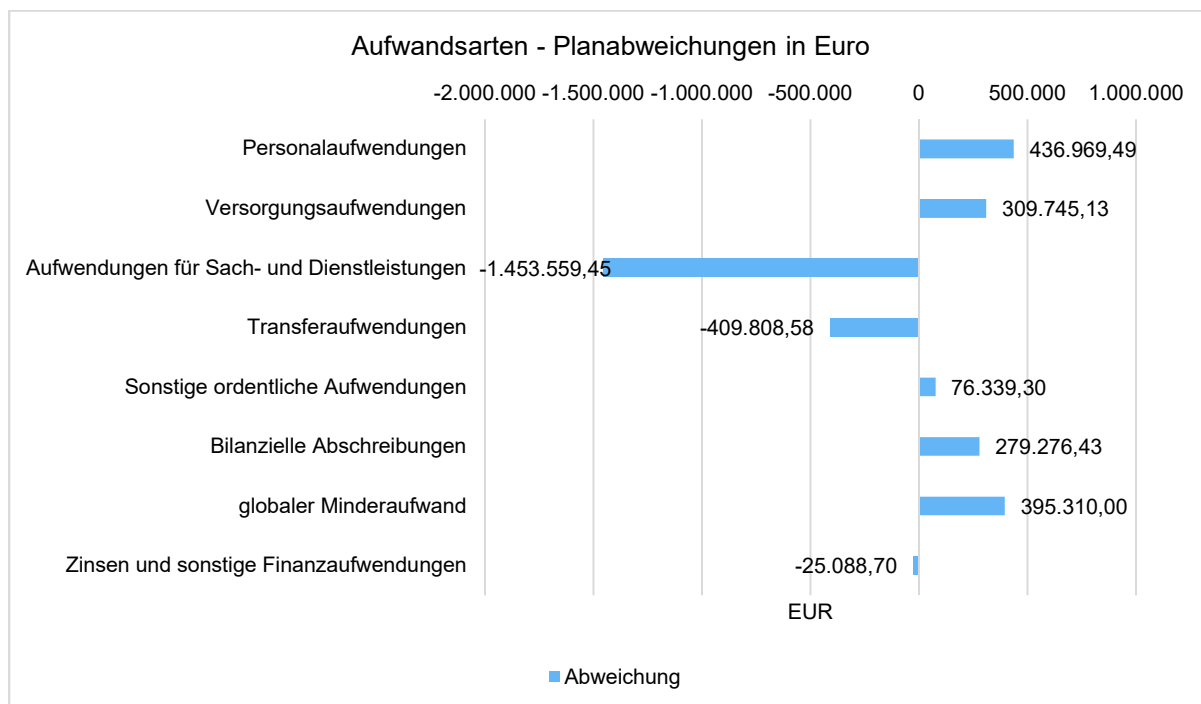
Lagebericht Bad Münstereifel

	Ergebnis 2019	Plan 2020	Ergebnis 2020	Abweichung 2020	Abweichung 2020 %
Transferaufwendungen	16.224.716,51	17.584.314	17.174.505,42	-409.808,58	-2,33
Sonstige ordentliche Aufwendungen	2.267.531,86	2.110.323	2.186.662,30	76.339,30	3,62
Bilanzielle Abschreibungen	3.430.178,95	3.210.140	3.489.416,43	279.276,43	8,70
Ordentliche Aufwendungen	38.327.810,76	39.530.970	38.769.932,32	-761.037,68	-1,93
globaler Minderaufwand	--	-395.310	--	395.310,00	--
Ordentliche Aufwendungen abzgl. globaler Minderaufwand	38.327.810,76	39.135.660	38.769.932,32	-365.727,68	-0,93
Zinsen und sonstige Finanzaufwendungen	252.208,18	269.627	244.538,30	-25.088,70	-9,30
Summe Aufwand	38.580.018,94	39.800.597	39.014.470,62	-786.126,38	-1,98

Die Abweichung bei den Personal-/Versorgungsaufwendungen entsteht durch die Verschiebung der in Pension gehenden Beamten von der Rückstellung Aktive (Personalaufwendungen) in die Rückstellung Versorgungsempfänger (Versorgungsaufwendungen).

Die Abweichung bei „Aufwendungen für Sach- und Dienstleistungen“ begründen sich u.a. durch geringere Aufwendungen für die Instandhaltung der Gebäude, der nicht geförderten Maßnahme für die Instandhaltung der Stadtmauer sowie der noch nicht in Anspruch genommenen Mittel aus der Förderung nach dem Kommunalinvestitionsförderungsgesetz.

Die Grafik zeigt die Abweichungen der einzelnen Aufwandsarten vom Planansatz:



Die Gesamtaufwendungen verändern sich gegenüber dem Vorjahresergebnis um 434.451,68 Euro. Die Gesamtaufwendungen in Höhe von 39.014.470,62 Euro weichen um -786.126,38 Euro vom Haushaltsansatz ab.



Die ordentlichen Aufwendungen (ohne Finanzaufwendungen) weichen gegenüber dem Vorjahresergebnis um 442.121,56 Euro ab. Gegenüber dem Haushaltsplan beträgt die Abweichung der ordentlichen Aufwendungen -761.037,68 Euro.

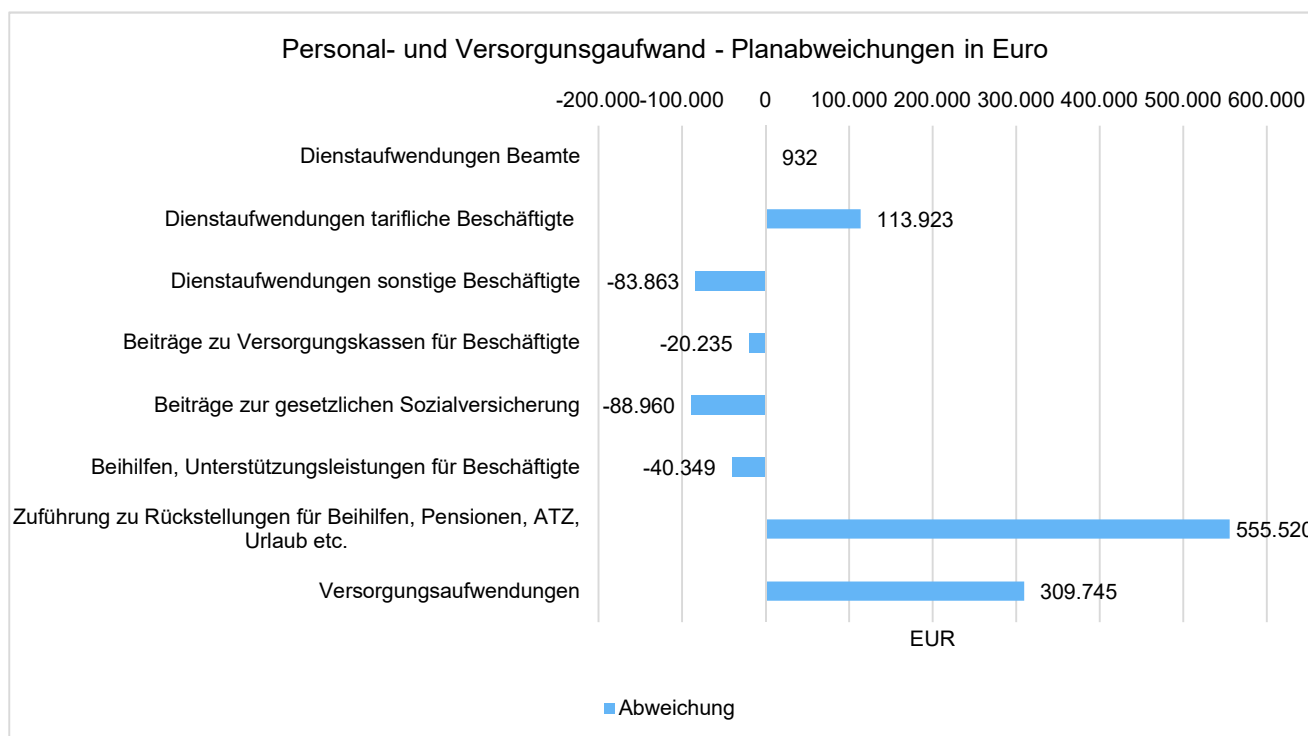
Personal- und Versorgungsaufwand

Die Personal- und Versorgungsaufwendungen werden im folgenden nach einzelnen Positionen abgebildet, um die Veränderungen gegenüber dem Vorjahresergebnis und die Abweichungen von den Haushaltsansätzen differenziert beurteilen zu können:

Personal- und Versorgungsaufwand

	Ergebnis 2019	Plan 2020	Ergebnis 2020	Abweichung 2020	Abweichung 2020 %
Dienstaufwendungen Beamte	1.304.639,22	1.458.956	1.459.888,28	932,28	0,06
Dienstaufwendungen tarifliche Beschäftigte	3.746.543,31	3.939.875	4.053.797,77	113.922,77	2,89
Dienstaufwendungen sonstige Beschäftigte	73.136,20	88.511	4.648,36	-83.862,64	-94,75
Beiträge zu Versorgungskassen für Beschäftigte	296.348,77	322.272	302.037,49	-20.234,51	-6,28
Beiträge zur gesetzlichen Sozialversicherung	775.664,05	886.251	797.291,36	-88.959,64	-10,04
Beihilfen, Unterstützungsleistungen für Beschäftigte	84.897,44	140.000	99.651,23	-40.348,77	-28,82
Zuführung zu Rückstellungen für Beihilfen, Pensionen, ATZ, Urlaub etc.	-195.481,48	580.757	1.136.277,00	555.520,00	95,65
Personalaufwendungen	6.085.747,51	7.416.622	7.853.591,49	436.969,49	5,89
Versorgungsaufwendungen	3.026.520,73	1.079.613	1.389.358,13	309.745,13	28,69
Personal- und Versorgungsaufwand	9.112.268,24	8.496.235	9.242.949,62	746.714,62	8,79

Die Grafik zeigt die Abweichungen gegenüber den Planansätzen:





Sach- und Dienstleistungsaufwand sowie Abschreibungen

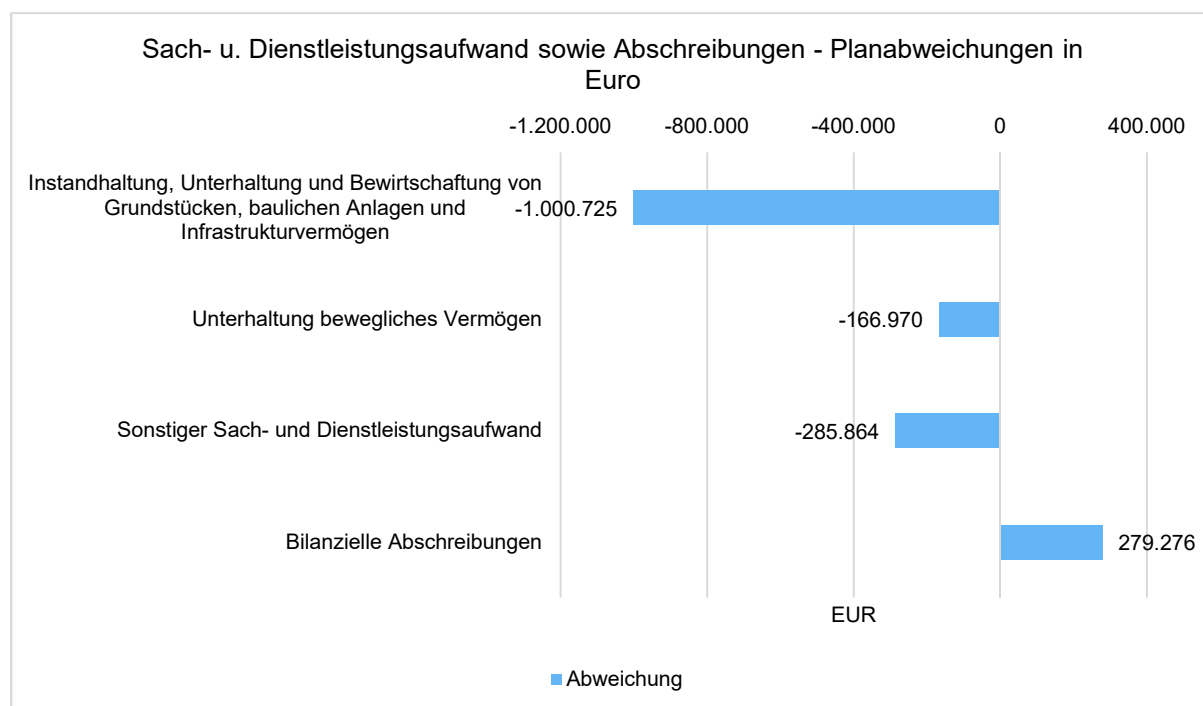
Der Sach- und Dienstleistungsaufwand (ohne Abschreibungen) beläuft sich insgesamt auf 6.676.398,55 Euro. Gegenüber dem Vorjahresergebnis verändert er sich um -616.716,65 Euro. Die Abweichung des Sach- und Dienstleistungsaufwandes (ohne Abschreibungen) von der Haushaltsplanung beträgt -1.453.559,45 Euro.

Nachfolgend wird der Sach- und Dienstleistungsaufwand nach einzelnen Positionen differenzierter dargestellt, wobei in diesem Sachzusammenhang auch die Abschreibungen abgebildet werden:

Sach- und Dienstleistungsaufwand, Abschreibungen

	Ergebnis 2019	Plan 2020	Ergebnis 2020	Abweichung 2020	Abweichung 2020 %
Instandhaltung, Unterhaltung und Bewirtschaftung von Grundstücken, baulichen Anlagen und Infrastrukturvermögen	4.960.044,20	5.480.338	4.479.612,62	-1.000.725,38	-18,26
Unterhaltung bewegliches Vermögen	494.545,02	546.975	380.004,65	-166.970,35	-30,53
Sonstiger Sach- und Dienstleistungsaufwand	1.838.525,98	2.102.645	1.816.781,28	-285.863,72	-13,60
Bilanzielle Abschreibungen	3.430.178,95	3.210.140	3.489.416,43	279.276,43	8,70

Die Grafik zeigt die Abweichungen vom Planansatz in Euro:



Transferaufwendungen

Neben den Personalaufwendungen und dem Aufwand für Sach- und Dienstleistungen stellen die Transferaufwendungen auf der Aufwandsseite des Haushaltes eine gewichtige Aufwandsart dar.

Die Transferaufwendungen in Höhe von 17.174.505,42 Euro weichen vom Vorjahresergebnis um 949.788,91 Euro und von den Planansätzen des Haushaltsjahres um -409.808,58 Euro ab.

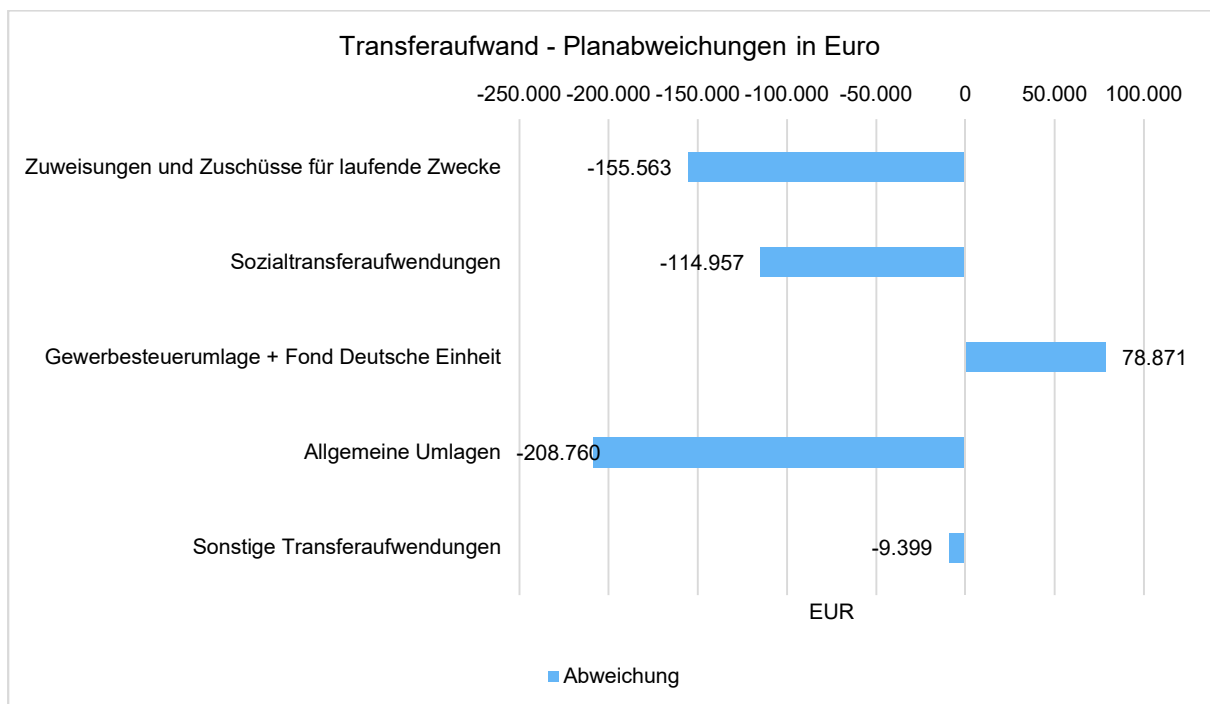


In der folgenden Tabelle sind die Transferaufwendungen differenzierter dargestellt:

Transferaufwendungen

	Ergebnis 2019	Plan 2020	Ergebnis 2020	Abweichung 2020	Abweichung 2020 %
Zuweisungen und Zuschüsse für laufende Zwecke	2.264.643,16	2.532.415	2.376.851,57	-155.563,43	-6,14
Sozialtransferaufwendungen	1.664.966,23	708.500	593.543,16	-114.956,84	-16,23
Gewerbesteuerumlage + Fond Deutsche Einheit	754.118,26	383.313	462.183,69	78.870,69	20,58
Allgemeine Umlagen	12.416.168,00	13.694.086	13.485.326,00	-208.760,00	-1,52
Sonstige Transferaufwendungen	-875.179,14	266.000	256.601,00	-9.399,00	-3,53
Summe Transferaufwendungen	16.224.716,51	17.584.314	17.174.505,42	-409.808,58	-2,33

Die Grafik zeigt die Abweichungen des Ergebnisses von den Planansätzen:



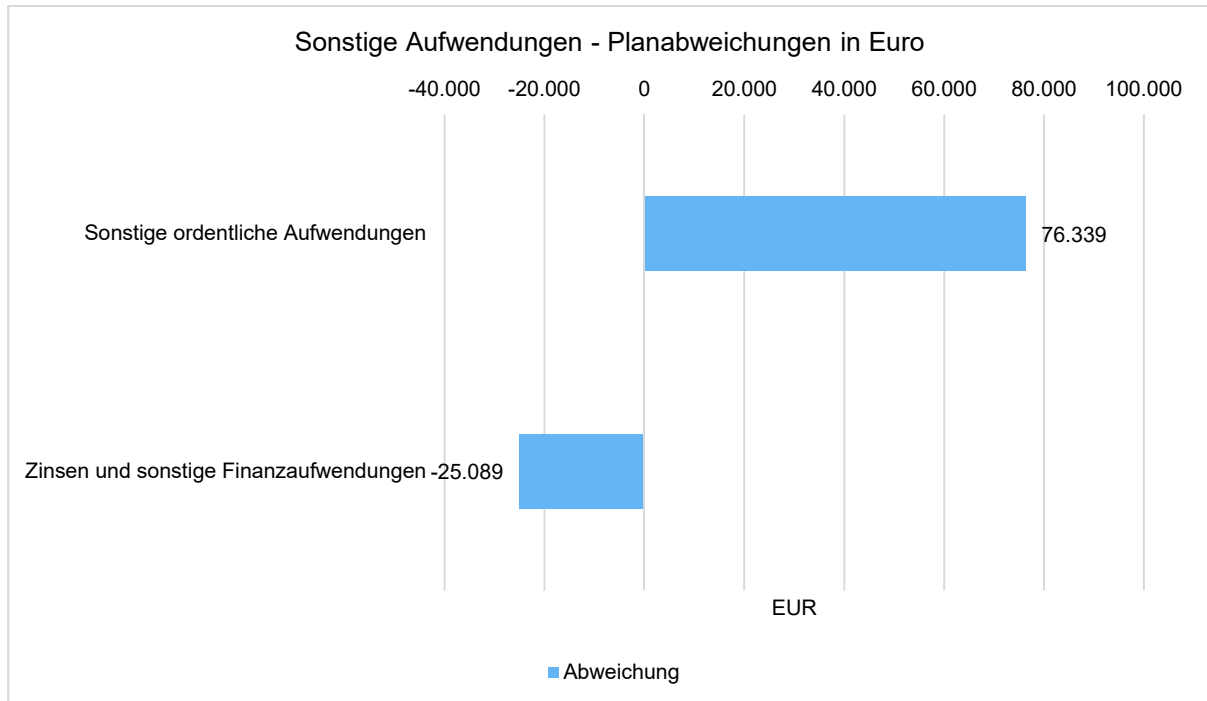
Sonstige Aufwendungen

Nachfolgend werden die übrigen Aufwandsarten im Vergleich zum Vorjahresergebnis sowie zum Haushaltsplan abgebildet:

Sonstige Aufwendungen	Ergebnis 2019	Plan 2020	Ergebnis 2020	Abweichung 2020	Abweichung 2020 %
Sonstige ordentliche Aufwendungen	2.267.531,86	2.110.323	2.186.662,30	76.339,30	3,62
Zinsen und sonstige Finanzaufwendungen	252.208,18	269.627	244.538,30	-25.088,70	-9,30



Die Abweichungen zum Planansatz stellen sich wie folgt dar:



2.2 Finanzhaushalt / Finanzrechnung

2.2.1 Allgemeine Entwicklung

Nachstehend ist der Finanzhaushalt im Vergleich zu den Ergebnissen des Vorjahres sowie zu den Planungen ersichtlich:

Finanzhaushalt / Finanzrechnung

	Ergebnis 2019	Plan 2020	Ergebnis 2020	Abweichung 2020	Abweichung 2020 %
Einzahlungen aus laufender Verwaltungstätigkeit	37.397.747,86	35.562.627	33.852.655,08	-1.709.971,92	-4,81
Auszahlungen aus laufender Verwaltungstätigkeit	34.924.920,19	36.274.252	34.312.280,86	-1.961.971,14	-5,41
Saldo aus laufender Verwaltungstätigkeit	2.472.827,67	-711.625	-459.625,78	251.999,22	35,41
Einzahlungen aus Investitionstätigkeit	3.138.438,67	8.796.384	3.710.288,94	-5.086.095,06	-57,82
Auszahlungen aus Investitionstätigkeit	3.157.083,47	11.703.095	3.390.494,68	-8.312.600,32	-71,03
Saldo aus Investitionstätigkeit	-18.644,80	-2.906.711	319.794,26	3.226.505,26	111,00
Finanzmittelüberschuss /-fehlbetrag	2.454.182,87	-3.618.336	-139.831,52	3.478.504,48	96,14
Einzahlungen aus Finanzierungstätigkeit	10.482.651,00	2.165.302	14.359.302,00	12.194.000,00	563,15
Auszahlungen aus Finanzierungstätigkeit	12.257.069,53	536.561	14.769.755,76	14.233.194,76	2.652,67
Saldo aus Finanzierungstätigkeit	-1.774.418,53	1.628.741	-410.453,76	-2.039.194,76	-125,20
Änderung Bestand eigener Finanzmittel	679.764,34	-1.989.595	-550.285,28	1.439.309,72	72,34
Anfangsbestand an Finanzmitteln	899.091,18	1.577.733	1.578.855,52	1.122,52	0,07
Liquide Mittel	1.578.855,52	-411.862	1.028.570,24	1.440.432,24	349,74



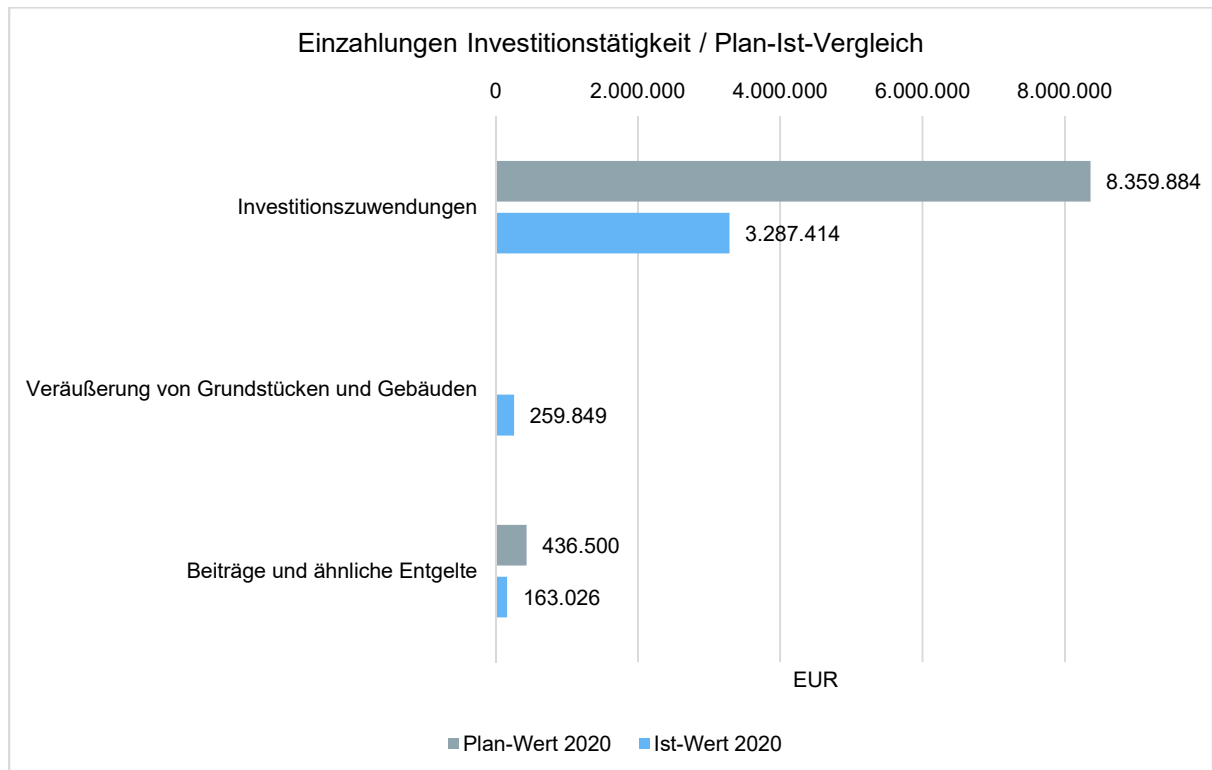
2.2.2 Investitionstätigkeit

Im Rahmen der Finanzrechnung ist insbesondere die kommunale Investitionstätigkeit von Bedeutung. Im folgenden wird ersichtlich, wie sich die Ein- und Auszahlungen der Investitionstätigkeit insbesondere im Vergleich zur Haushaltsplanung darstellen.

Investitionstätigkeit

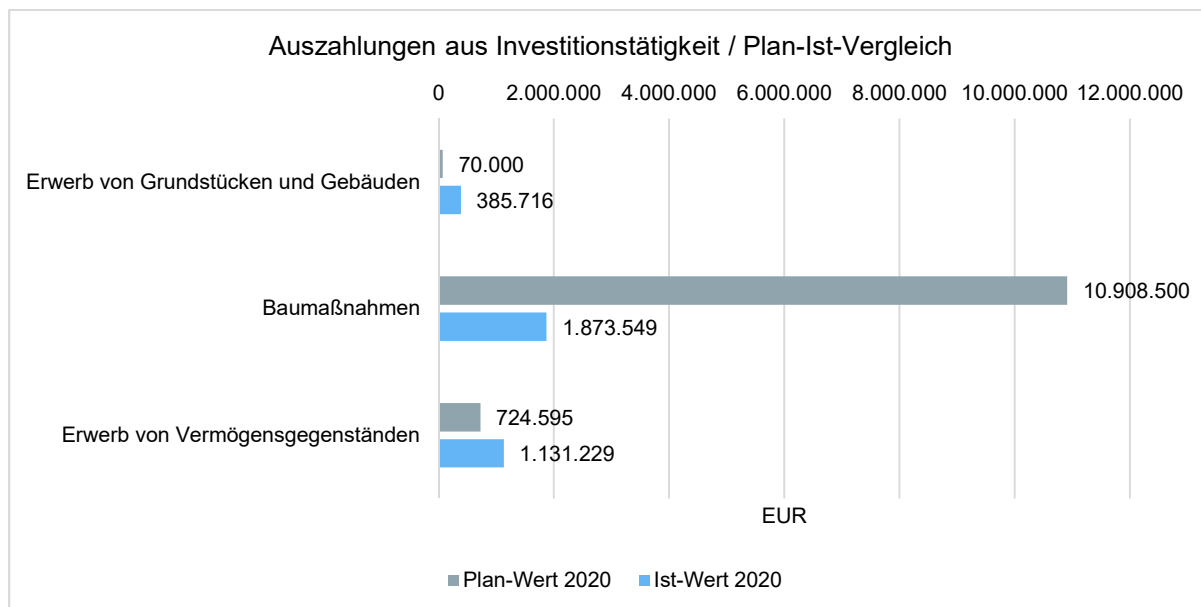
	Ergebnis 2019	Plan 2020	Ergebnis 2020	Abweichung 2020	Abweichung 2020 %
Einzahlungen aus Investitionszuwendungen	2.728.338,22	8.359.884	3.287.414,20	-5.072.469,80	-60,68
Einzahlungen aus der Veräußerung von Grundstücken und Gebäuden	284.407,00	--	259.849,24	259.849,24	--
Einzahlungen aus der Veräußerung beweglichen Vermögens	23.203,45	--	--	--	--
Beiträge und ähnliche Entgelte	102.490,00	436.500	163.025,50	-273.474,50	-62,65
Einzahlungen aus Investitionstätigkeit gesamt	3.138.438,67	8.796.384	3.710.288,94	-5.086.095,06	-57,82
Auszahlungen für den Erwerb von Grundstücken und Gebäuden	125.248,06	70.000	385.716,18	315.716,18	451,02
Auszahlungen für den Erwerb von Vermögensgegenständen	492.365,28	724.595	1.131.229,32	406.634,32	56,12
Auszahlungen für Baumaßnahmen	2.544.010,13	10.908.500	1.873.549,18	-9.034.950,82	-82,82
Gewährung von Ausleihungen	-4.540,00	--	--	--	--
Auszahlungen aus Investitionstätigkeit gesamt	3.157.083,47	11.703.095	3.390.494,68	-8.312.600,32	-71,03

Einzahlungen aus Investitionstätigkeit im Plan-Ist-Vergleich





Auszahlungen Investitionstätigkeit im Plan-Ist-Vergleich



3 Vermögens- und Schuldenlage

Die Bilanz gibt die Vermögenssituation einer Kommune zum Stichtag wieder. Aus der folgenden Bilanzabbildung kann die Entwicklung der Bilanzdaten im Vergleich zum Vorjahr sowie die jeweiligen Anteile der Bilanzpositionen an der Bilanzsumme abgelesen werden.

Bilanz im Jahresvergleich

Bilanzposition	2019	2020	Veränderung absolut
0 - Aufwendungen zur Erhaltung der gemeindlichen Leistungsfähigkeit (COVID-19)	0	476.865	476.865
1 - Anlagevermögen	167.444.685	166.772.347	-672.338
1.1 - Immaterielle Vermögensgegenstände	87.461	90.664	3.203
1.2 - Sachanlagen	120.442.523	119.772.217	-670.306
1.3 - Finanzanlagen	46.914.700	46.909.465	-5.235
2 - Umlaufvermögen	4.429.679	4.551.903	122.225
2.1 - Vorräte	12.497	7.661	-4.836
2.2 - Forderungen und sonstige Vermögensgegenstände	2.836.224	3.515.245	679.021
2.3 - Wertpapiere des Umlaufvermögens	0	0	0
2.4 - Liquide Mittel	1.580.958	1.028.998	-551.960
3 - Aktive Rechnungsabgrenzung	260.446	308.770	48.323
4 - Nicht durch Eigenkapital gedeckter Fehlbetrag	0	0	0
Summe Aktiva	172.134.810	172.109.885	-24.925
1 - Eigenkapital	47.894.593	45.210.902	-2.683.692
1.1 - Allgemeine Rücklage	48.409.718	48.015.809	-393.910
1.2 - Sonderrücklagen	14.885	14.885	0
1.3 - Ausgleichsrücklage	0	0	0



Lagebericht Bad Münstereifel

Bilanzposition	2019	2020	Veränderung absolut
1.4 - Jahresergebnis	-530.009	-2.819.791	-2.289.782
1.5 - Nicht durch Eigenkapital gedeckter Fehlbetrag	0	0	0
2 - Sonderposten	43.012.956	46.154.915	3.141.959
2.1 - für Zuwendungen	35.802.642	38.382.769	2.580.127
2.2 - für Beiträge	6.386.001	6.239.183	-146.818
2.3 - für den Gebührenaussgleich	0	0	0
2.4 - Sonstige Sonderposten	824.313	1.532.963	708.650
3 - Rückstellungen	28.050.180	28.964.069	913.889
3.1 - Pensionsrückstellungen	24.207.679	25.473.082	1.265.403
3.2 - Rückstellungen für Deponien und Altlasten	0	0	0
3.3 - Instandhaltungsrückstellungen	1.229.151	870.572	-358.578
3.4 - Sonstige Rückstellungen	2.613.350	2.620.415	7.065
4 - Verbindlichkeiten	50.450.544	49.014.216	-1.436.328
4.1 - Anleihen	0	0	0
4.2 - Kredite für Investitionen	15.238.320	14.976.636	-261.684
4.3 - Liquiditätskredite	19.013.780	18.085.384	-928.396
4.4 - Verbindlichkeiten aus Vorgängen, die Kreditaufnahmen gleichkommen	0	0	0
4.5 - Verbindlichkeiten aus Lieferungen und Leistungen	1.144.774	1.057.478	-87.295
4.6 - Verbindlichkeiten aus Transferleistungen	0	0	0
4.7 - Sonstige Verbindlichkeiten und erhaltene Anzahlungen	4.934.108	5.681.867	747.759
4.8 - Erhaltene Anzahlungen	10.119.563	9.212.851	-906.712
5 - Passive Rechnungsabgrenzung	2.726.538	2.765.783	39.246
Summe Passiva	172.134.810	172.109.885	-24.925

Aufteilung des Sachanlagevermögens

Auf der Aktivseite der Bilanz stellen die Sachanlagen den größten Posten dar. Das Sachanlagevermögen wird nachfolgend in seiner Zusammensetzung und in den jeweiligen Veränderungen zum Vorjahr abgebildet.

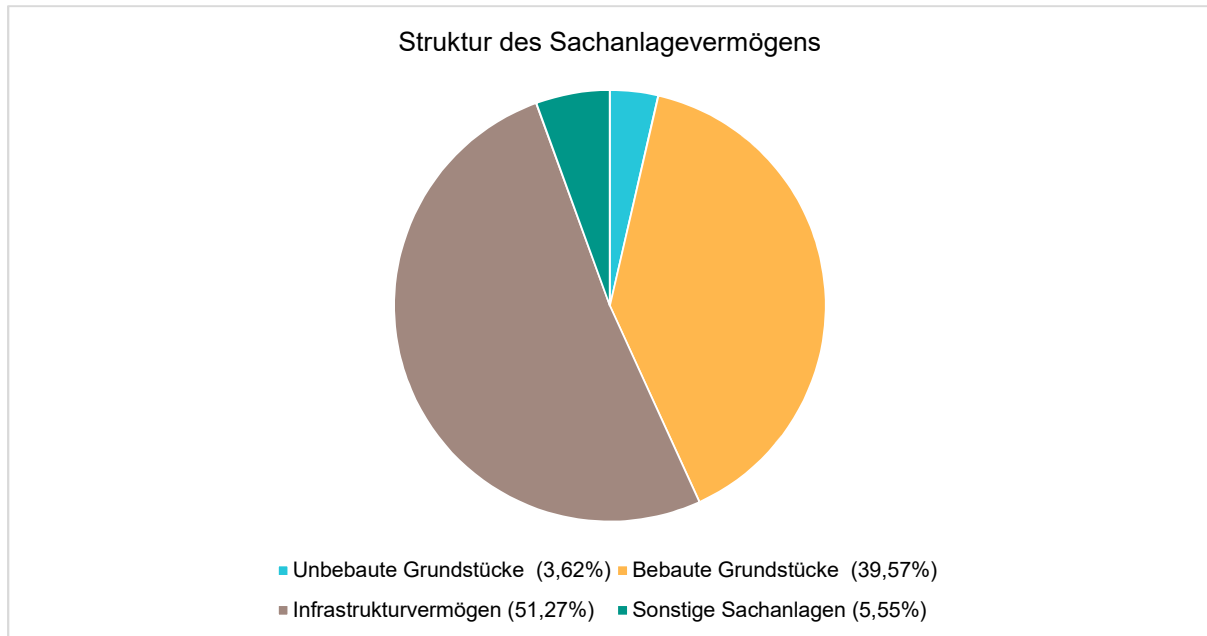
Sachanlagevermögen

Bilanzposition	2019 in Euro	2020 in Euro	Veränderung absolut
1.2 - Sachanlagen	120.442.523	119.772.217	-670.306
1.2.1 - unbebaute Grundstücke und grundstücksgleiche Rechte	3.948.631	4.332.122	383.492
1.2.2 - bebaute Grundstücke und grundstücksgleiche Rechte	46.803.738	47.392.942	589.204
1.2.3 - Infrastrukturvermögen	63.053.025	61.403.070	-1.649.955
1.2.4 - Bauten auf fremdem Grund und Boden	0	1.333.758	1.333.758
1.2.5 - Kunstgegenstände, Kulturdenkmäler	15.002	15.002	0
1.2.6 - Maschinen und technische Anlagen, Fahrzeuge	2.052.898	2.325.568	272.670
1.2.7 - Betriebs- und Geschäftsausstattung	1.284.183	1.367.936	83.753
1.2.8 - geleistete Anzahlungen, Anlagen im Bau	3.285.047	1.601.819	-1.683.228



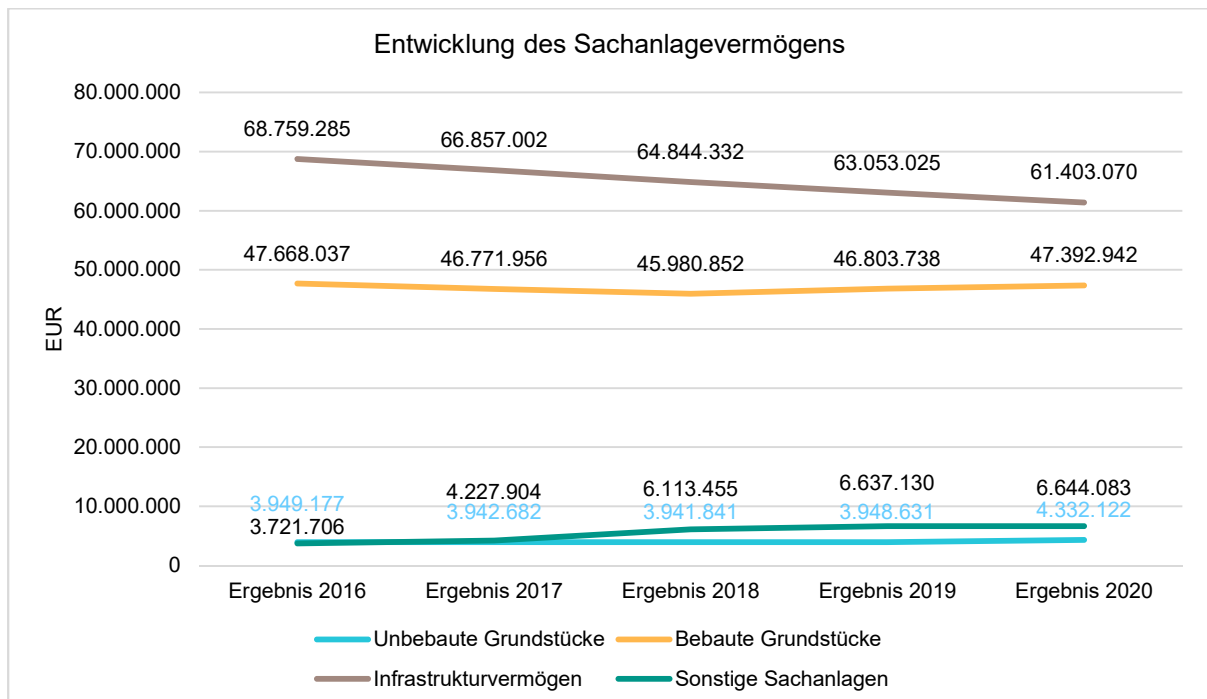
Das Sachanlagevermögen in seiner Struktur und Entwicklung

Im folgenden wird die Struktur des Sachanlagevermögens in seinen wesentlichen Ausprägungen abgebildet:



Entwicklung des Sachanlagevermögens

Die Entwicklung des Sachanlagevermögens in den letzten 5 Jahren ergibt folgendes Bild:





4 Kennzahlen

Über Kennzahlen lassen sich komplexe finanzwirtschaftliche Zusammenhänge in komprimierter Form darstellen. Die Betrachtung der Kennzahlenentwicklung im Mehrjahresverlauf ermöglicht eine finanzpolitische Beurteilung der Haushaltsentwicklung in seinen wesentlichen Ausprägungen. Die nachfolgend dargestellten Kennzahlen beinhalten auch die sogenannten NKF-Kennzahlen des Innenministeriums NRW.

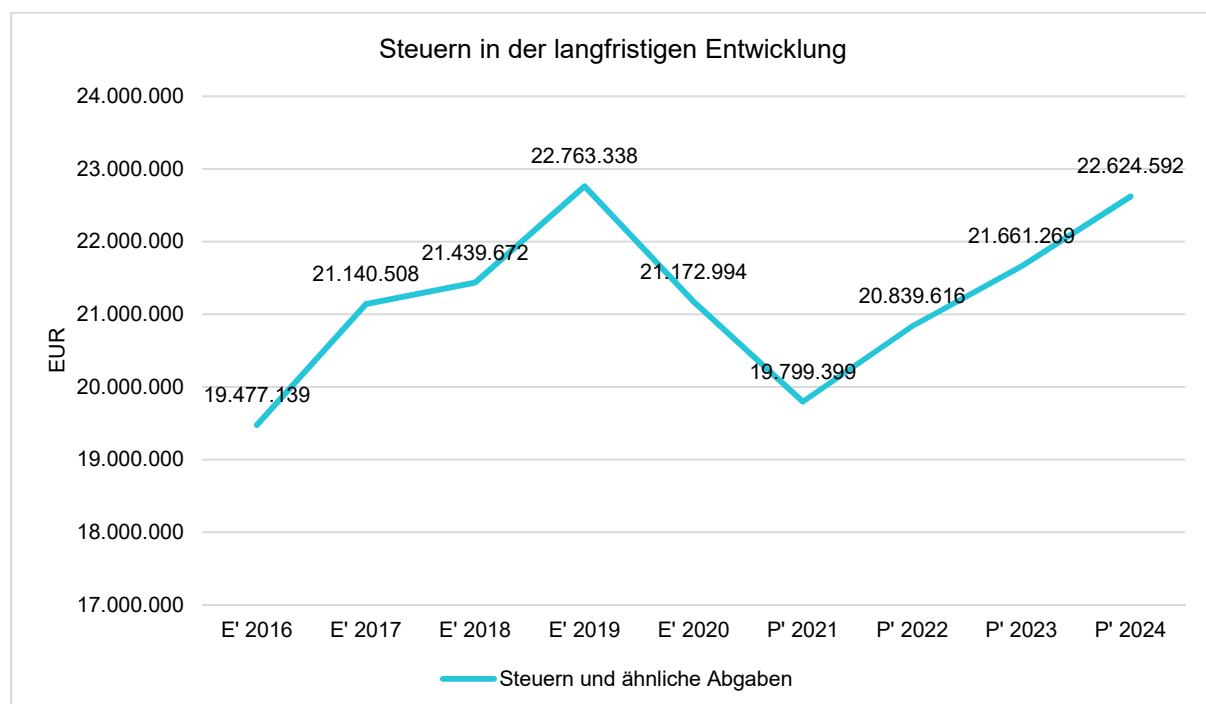
4.1 Kennzahlen zur Ertrags- und Aufwandslage sowie zum Haushaltsergebnis

4.1.1 Steuern

Steuern im Zeitverlauf

	E' 2019	E' 2020	P' 2021	P' 2022	P' 2023
Grundsteuer A	112.629	105.683	114.139	115.166	116.203
Grundsteuer B	4.502.250	4.603.545	4.549.890	4.979.800	5.024.619
Gewerbesteuer	6.556.259	5.317.957	3.799.460	3.987.552	4.155.029
Anteil Einkommensteuer	9.060.481	8.655.825	8.886.225	9.197.243	9.749.078
Anteil Umsatzsteuer	961.356	1.054.556	941.578	836.121	855.352
Vergnügungssteuer	60.930	48.210	50.000	50.000	50.000
Hundesteuer	175.613	175.252	178.000	178.000	178.000
Sonstige örtliche Steuern und steuerähnliche Erträge	472.577	452.936	400.000	400.000	400.000
Ausgleichsleistungen	861.243	759.030	880.107	1.095.734	1.132.988
Summe Steuern und ähnliche Abgaben	22.763.338	21.172.994	19.799.399	20.839.616	21.661.269

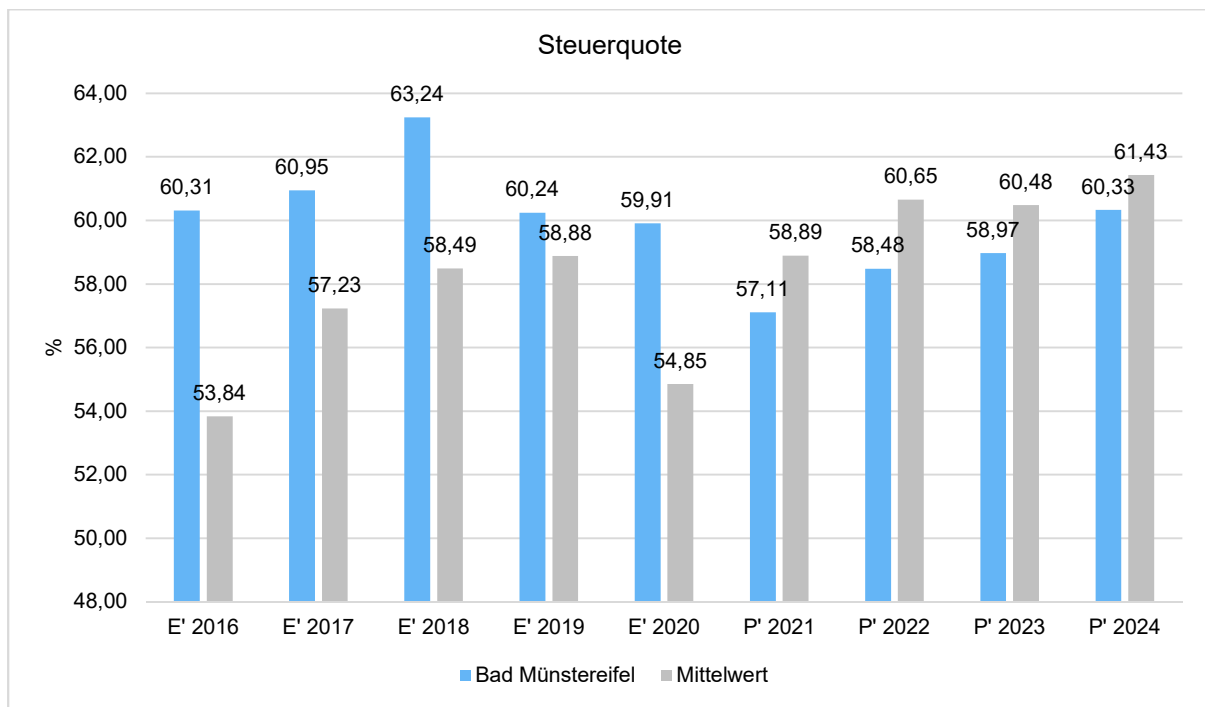
Die Entwicklung der Steuern und steuerähnlichen Abgaben im langfristigen Verlauf





Steuerquote

Die Steuerquote gibt an, zu welchem Teil sich die Kommune „selbst“ finanzieren kann und somit unabhängig von staatlichen Zuwendungen ist. Die Steuerquote bringt zum Ausdruck, in welchem prozentualen Maße die ordentlichen Erträge der Kommune aus Steuererträgen bestehen. Für eine realistische Ermittlung der Steuerkraft ist es erforderlich, die Gewerbesteuerumlage und den Aufwand für die Finanzierungsbeteiligung am Fonds Deutsche Einheit in Abzug zu bringen. Diese werden deshalb von den Steuererträgen als auch von den ordentlichen Erträgen bei der Berechnung der Kennzahl abgezogen.



4.1.1.1 Entwicklung der Realsteuern - Hebesätze und Aufkommen

Die nachfolgende Tabelle zeigt die Entwicklung der Hebesätze:

Entwicklung der Hebesätze

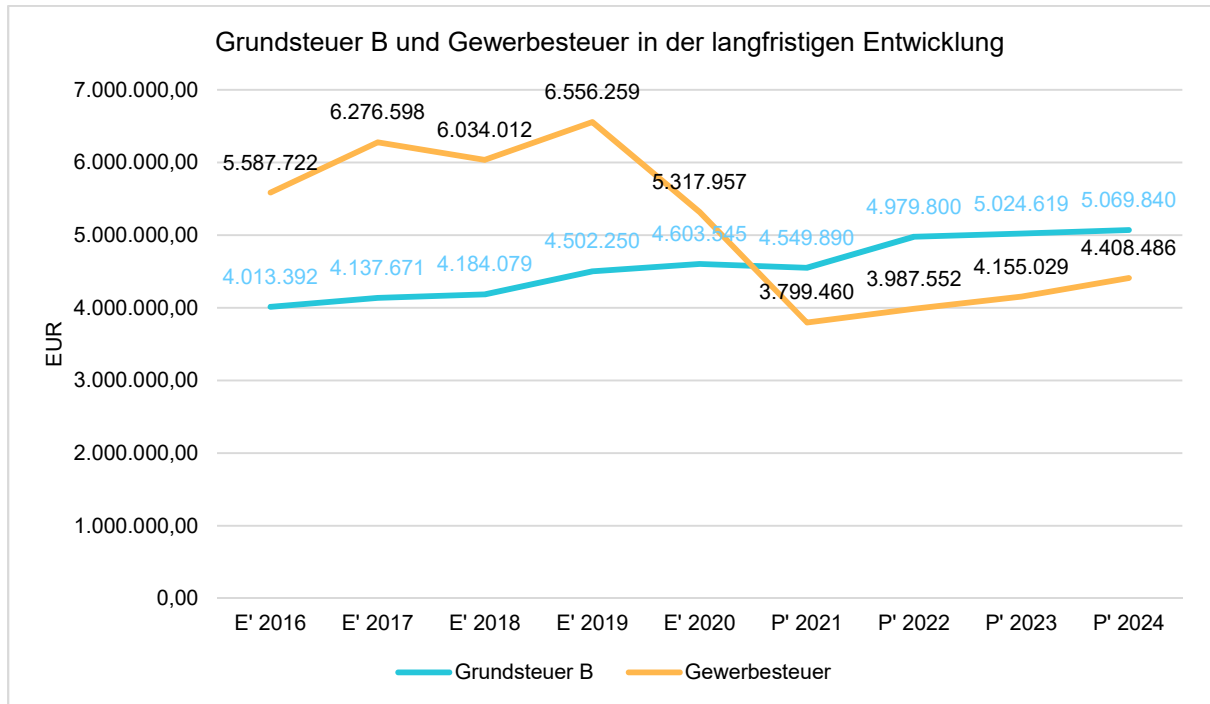
Steuerart	2016	2017	2018	2019	2020	2021
Hebesatz Grundsteuer A	310	420	420	420	420	420
Hebesatz Grundsteuer B	560	585	585	635	635	635
Hebesatz Gewerbesteuer	480	480	480	505	505	505

Grundsteuer B und Gewerbesteuer in der langfristigen Entwicklung

Aufgrund ihres finanziellen Volumens sind die Grundsteuer B sowie die Gewerbesteuer tragende Säulen auf der Ertragsseite des Haushalts. Die Betrachtung der langfristigen Entwicklung ergibt folgendes Bild:

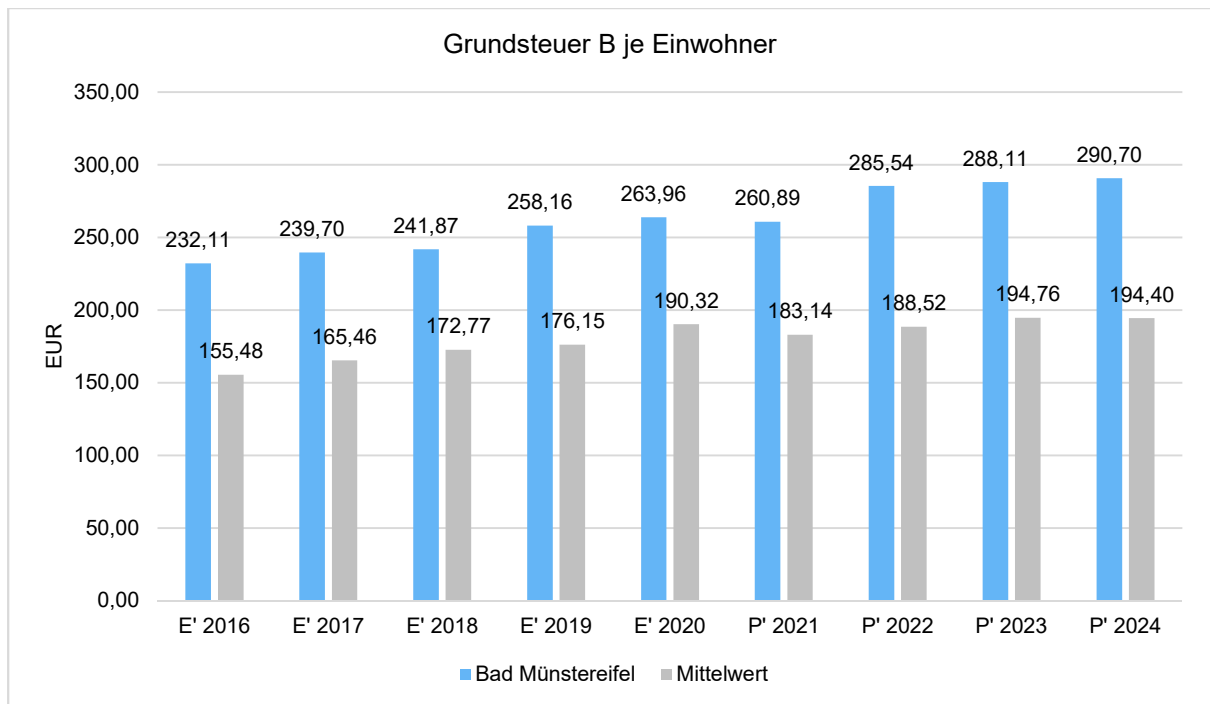


Lagebericht Bad Münstereifel



Grundsteuer B je Einwohner

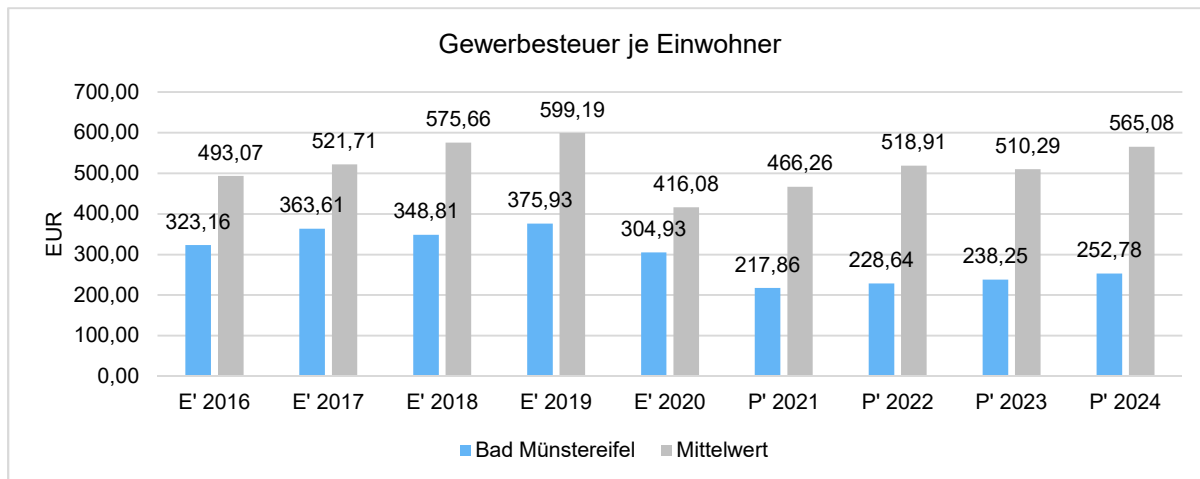
Um das Steueraufkommen in seiner Höhe besser einordnen zu können, bietet sich die einwohnerbezogene Betrachtung an:





Gewerbsteuer je Einwohner

Nachfolgend wird die Entwicklung des Gewerbesteueraufkommens in Relation zur Einwohnerzahl abgebildet:



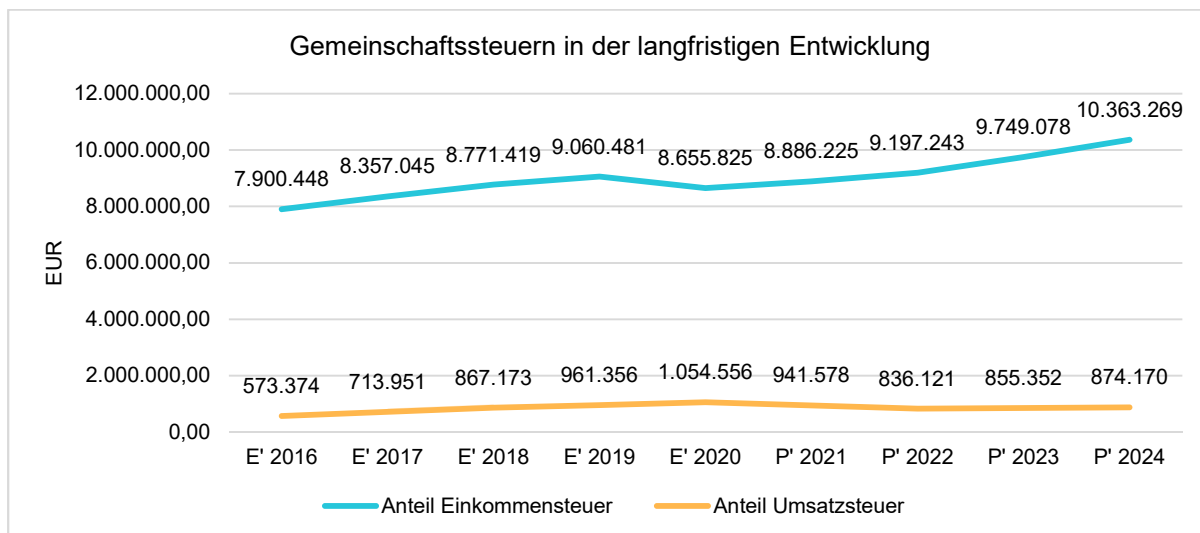
4.1.1.2 Gemeinschaftssteuern

Die Gemeinschaftssteuern setzen sich aus den Anteilen an der Umsatzsteuer und der Einkommenssteuer zusammen:

Gemeinschaftssteuern	E' 2019	E' 2020	P' 2021	P' 2022	P' 2023
Anteil Einkommensteuer	9.060.481	8.655.825	8.886.225	9.197.243	9.749.078
Anteil Umsatzsteuer	961.356	1.054.556	941.578	836.121	855.352

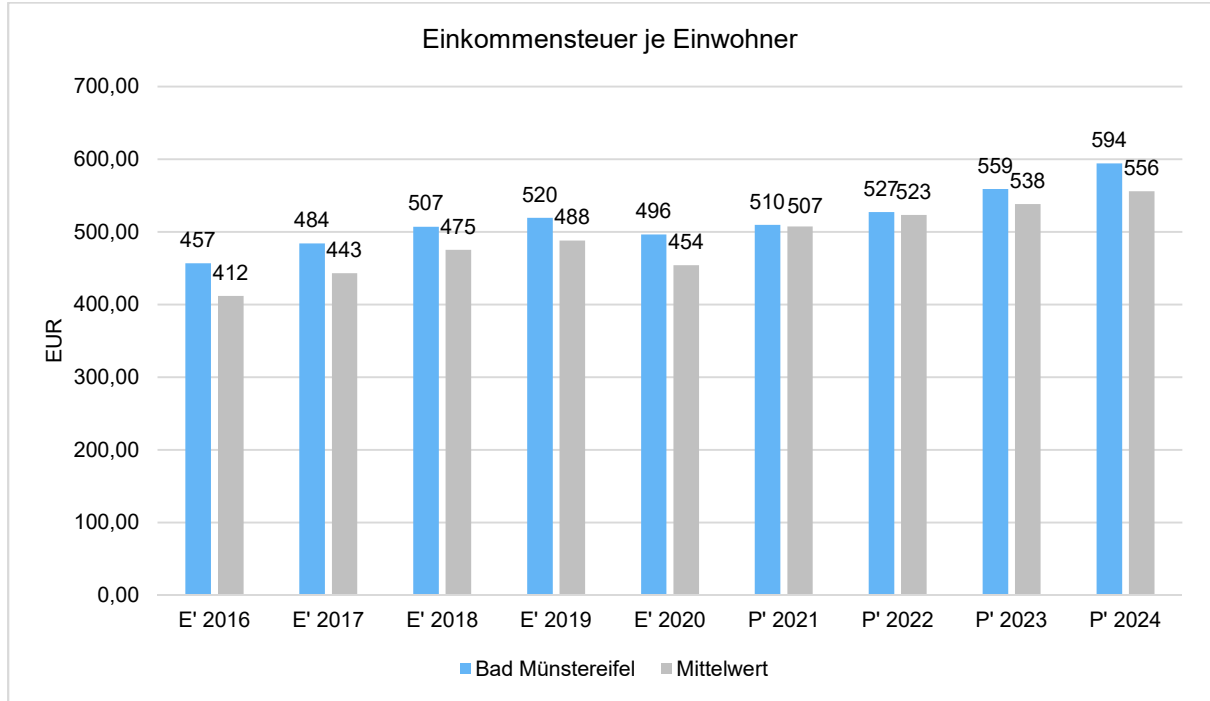
Gemeinschaftssteuern in der langfristigen Entwicklung

In der Langfristbetrachtung zeigt sich hinsichtlich der Gemeinschaftssteuern folgendes Bild:

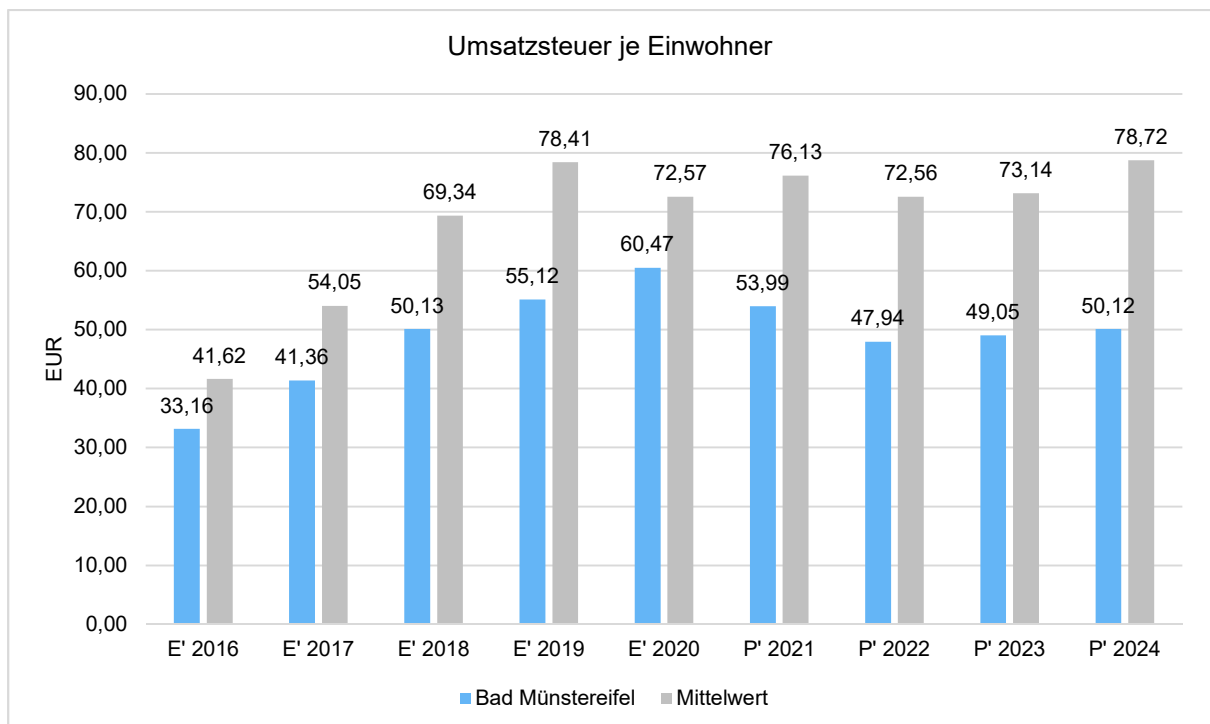




Anteil Einkommensteuer je Einwohner



Anteil Umsatzsteuer je Einwohner





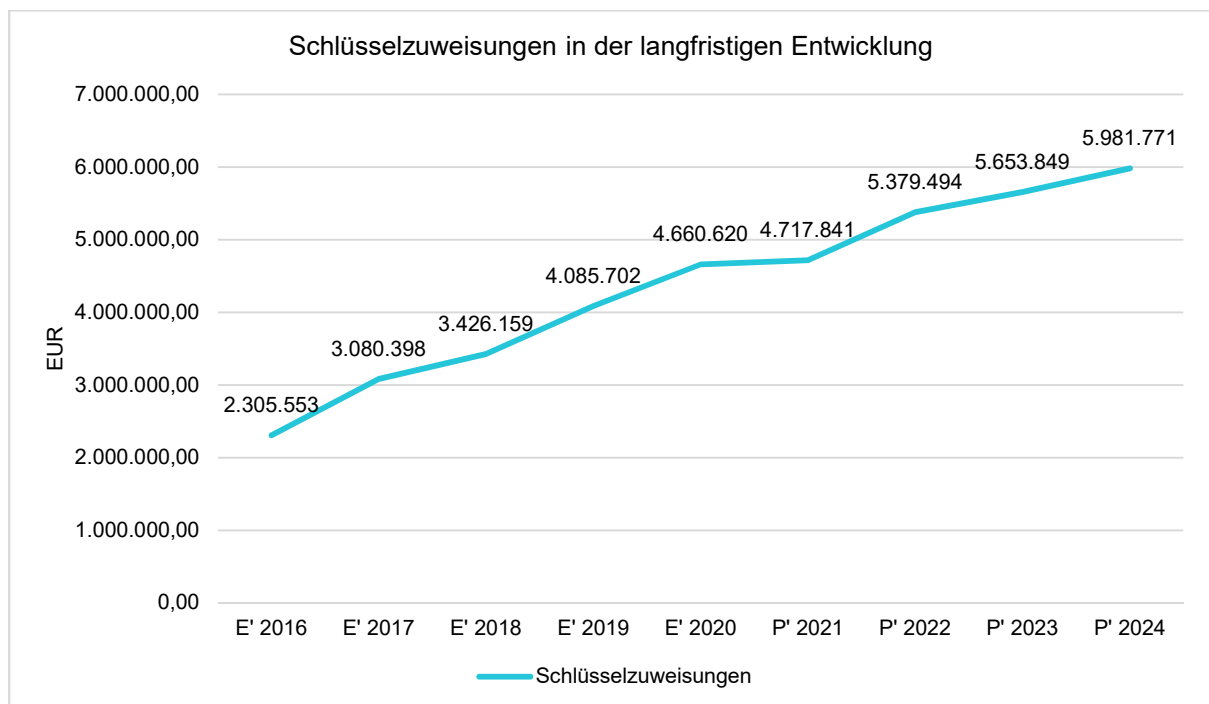
4.1.2 Zuwendungen und allgemeine Umlagen

Nachfolgende Tabelle zeigt die Entwicklung der Zuwendungen und allgemeinen Umlagen, wobei die Schlüsselzuweisungen eingehender betrachtet werden:

Erträge aus Zuwendungen und allgemeine Umlagen

	E' 2019	E' 2020	P' 2021	P' 2022	P' 2023
Zuwendungen und allgemeine Umlagen	8.480.199	8.257.142	9.086.946	8.911.843	9.191.394
davon Schlüsselzuweisungen	4.085.702	4.660.620	4.717.841	5.379.494	5.653.849
davon Bedarfszuweisungen und sonstige allgemeine Zuweisungen	1.508.492	1.374.655	1.920.832	1.265.813	1.247.100
davon Zuweisungen und Zuschüsse für laufende Zwecke	1.741.456	1.010.895	1.424.393	1.269.766	1.313.635
davon Erträge aus Auflösung SoPo für Zuwendungen	1.144.549	1.210.972	1.023.880	996.770	976.810

Schlüsselzuweisungen in der langfristigen Entwicklung

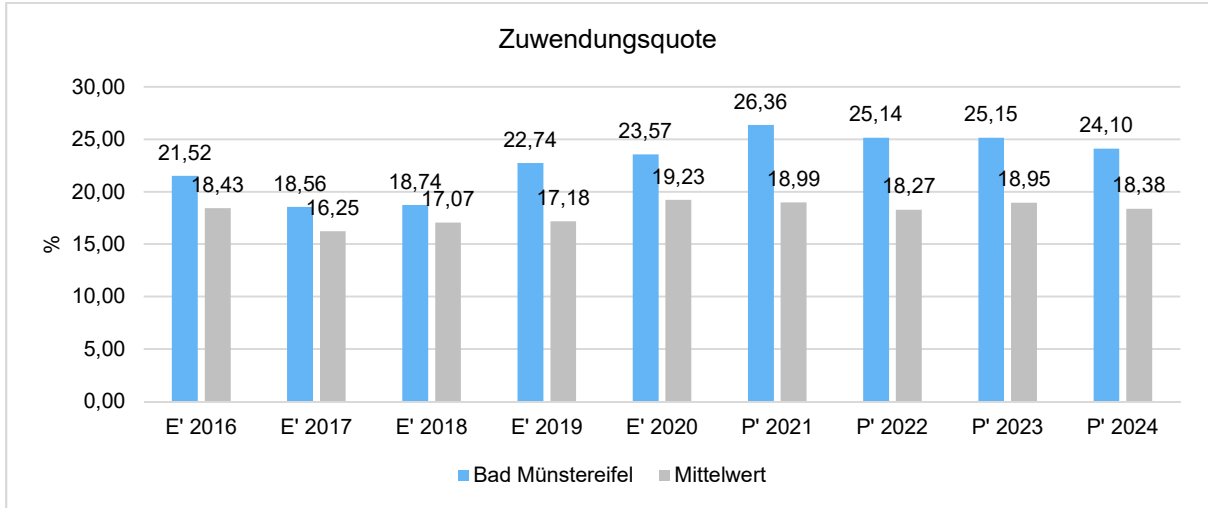


Zuwendungsquote

Die Zuwendungsquote zeigt auf, wie hoch die Abhängigkeit von Zuweisungen und Zuschüssen ist. Wesentlicher Bestandteil dieser Erträge sind die Schlüsselzuweisungen vom Land. Die Zuwendungsquote errechnet sich als prozentualer Anteil der Erträge aus Zuweisungen und Zuschüssen (ohne allgemeine Umlagen und Erträge aus der Leistungsbeteiligung des Bundes) von den ordentlichen Erträgen insgesamt.



Die Zuwendungsquote korrespondiert mit der oben bereits dargestellten Steuerquote.



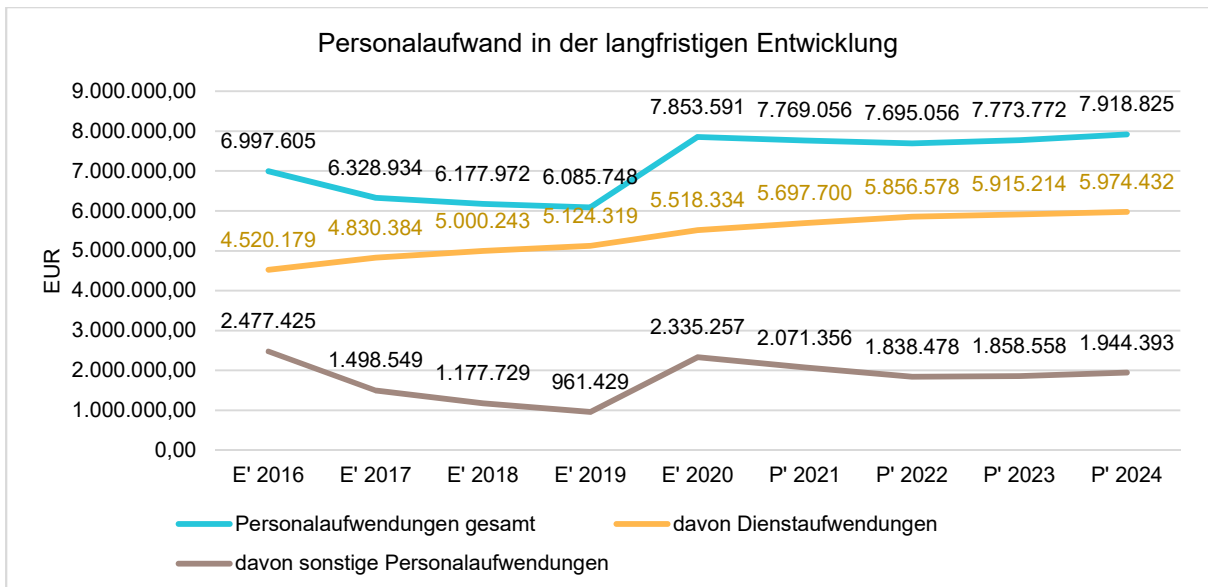
4.1.3 Personalaufwand

Die Personalaufwendungen stellen sich wie folgt dar:

Personalaufwand

	E' 2019	E' 2020	P' 2021	P' 2022	P' 2023
Personalaufwendungen gesamt	6.085.748	7.853.591	7.769.056	7.695.056	7.773.772
davon Dienstaufwendungen	5.124.319	5.518.334	5.697.700	5.856.578	5.915.214
davon sonstige Personalaufwendungen	961.429	2.335.257	2.071.356	1.838.478	1.858.558

In der langfristigen Entwicklung des Personalaufwandes ergibt sich folgendes Bild:

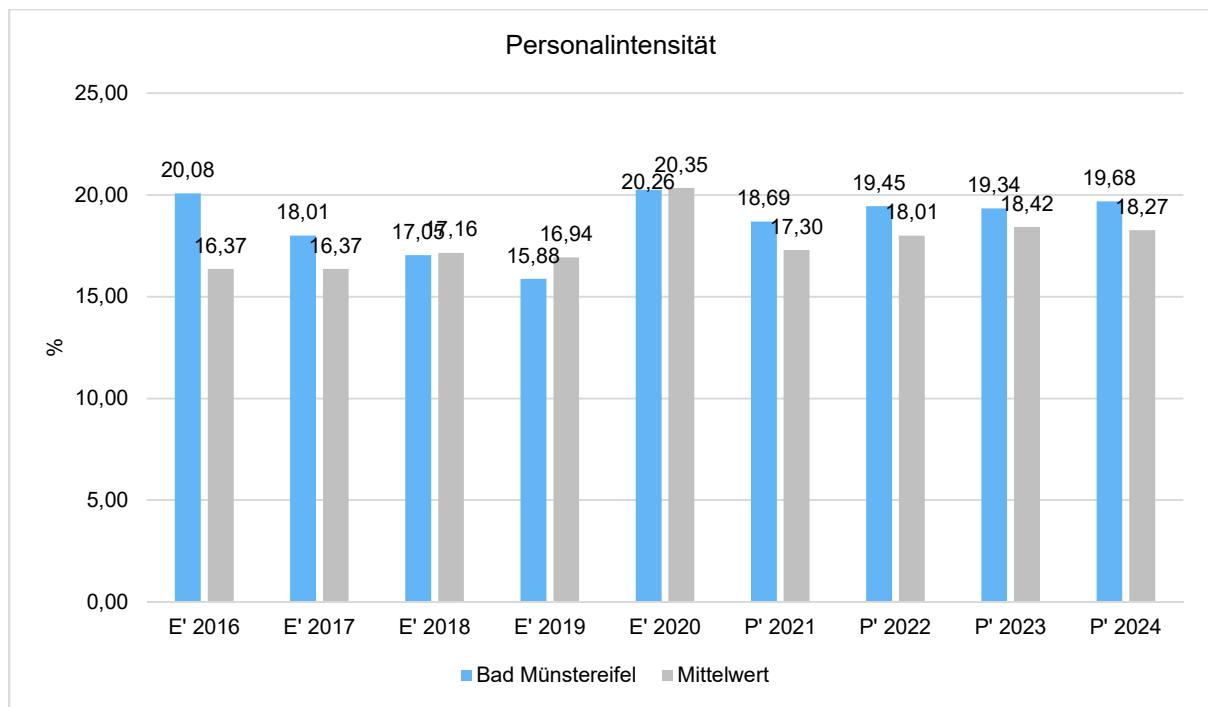




Personalintensität

Die Personalintensität bildet den prozentualen Anteil der Personalaufwendungen an den ordentlichen Aufwendungen insgesamt ab.

Sie ist ein Indikator dafür, welches Gewicht die Personalaufwendungen innerhalb des ordentlichen Aufwandes haben.



4.1.4 Aufwendungen für Sach- und Dienstleistungen

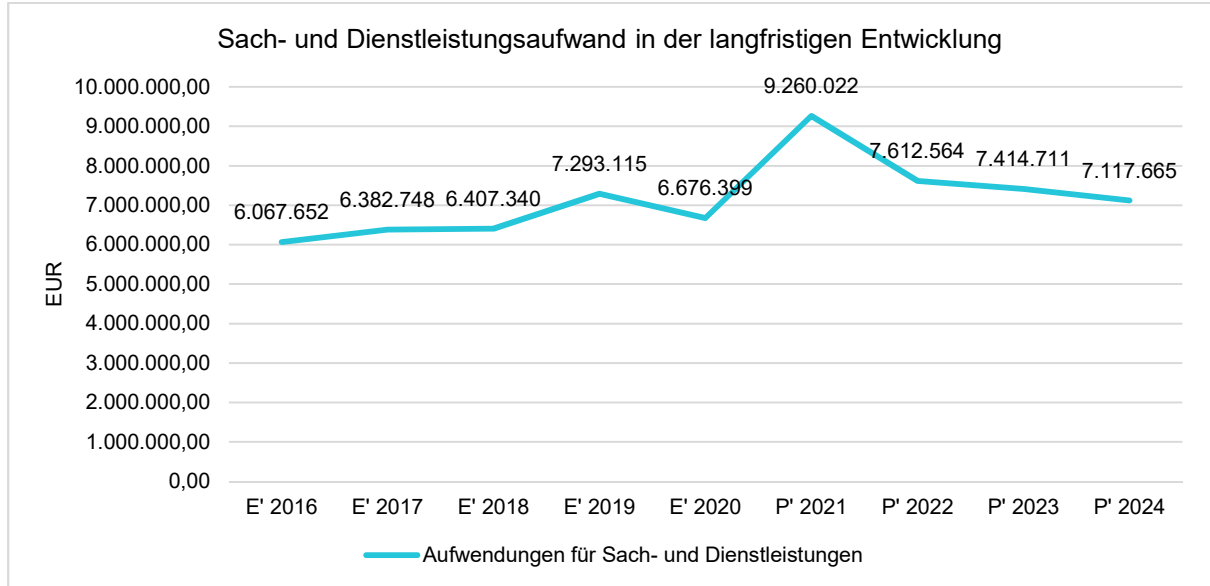
Die Entwicklung der Sach- und Dienstleistungen im Zeitverlauf ist den folgenden Aufstellungen zu entnehmen:

Entwicklung des Aufwandes für Sach- und Dienstleistungen

	E' 2019	E' 2020	P' 2021	P' 2022	P' 2023
Bewirtschaftung, Unter- u. Instandhaltung unbewegliches Vermögen	4.960.044	4.479.613	6.422.312	4.948.844	4.826.541
Unterhaltung bewegliches Vermögen	494.545	380.005	601.325	572.975	564.325
Erstattungen für Aufwendungen Dritter	--	--	15.000	15.000	15.000
sonstiger Sach- und Dienstleistungsaufwand	1.838.526	1.816.781	2.221.385	2.075.745	2.008.845
Aufwendungen für Sach- und Dienstleistungen	7.293.115	6.676.399	9.260.022	7.612.564	7.414.711

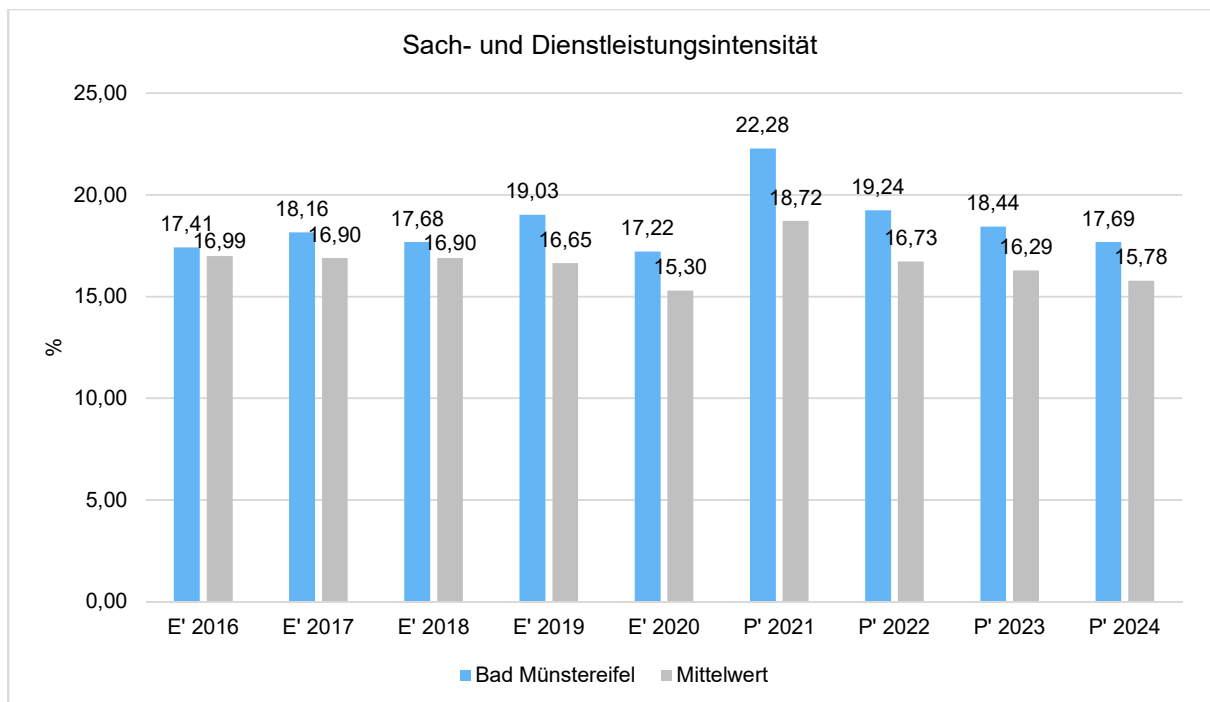


Sach- und Dienstleistungsaufwand in der langfristigen Entwicklung



Sach- und Dienstleistungsintensität

Die Sach- und Dienstleistungsintensität lässt erkennen, in welchem Ausmaß sich eine Kommune für die Inanspruchnahme von Leistungen Dritter entschieden hat. Sie ist damit das Gegenstück zur Personalintensität. Die Sach- und Dienstleistungsintensität zeigt an, wie hoch der prozentuale Anteil der Aufwendungen für Sach- und Dienstleistungen (ohne besondere Aufwendungen für Beschäftigte) vom ordentlichen Aufwand ist.





4.1.5 Transferaufwendungen

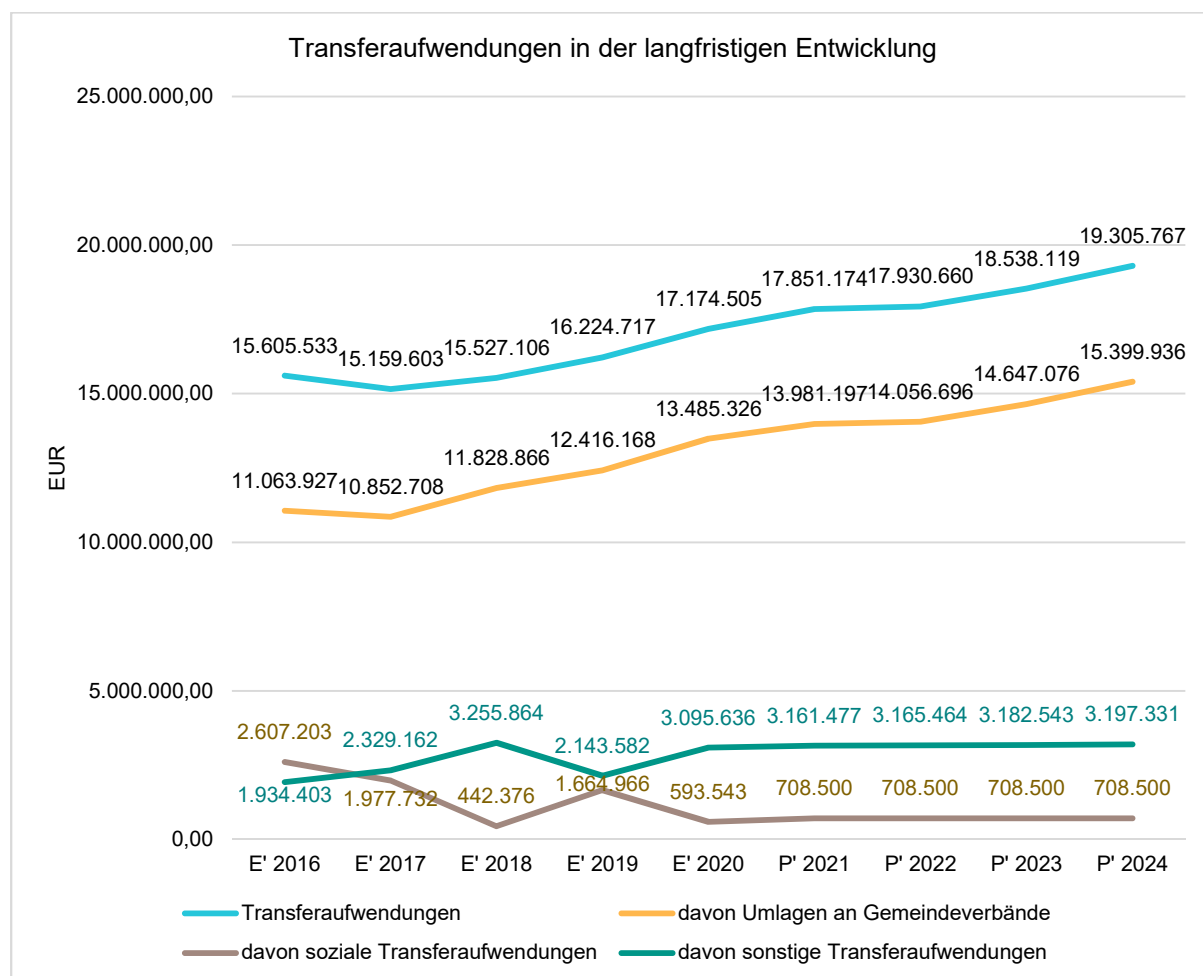
Aufwandsseitig sind neben den Personal- und Sachaufwendungen die Transferaufwendungen von Bedeutung. Von besonderem Interesse sind hier die Entwicklungen bei den Umlagezahlungen an Gemeindeverbände sowie bei den Sozialtransfers. Zu den sonstigen Transferzahlungen zählen u.a. die Steuerbeteiligungen (Gewerbesteuerumlage, Finanzierungsbeteiligung Fonds Deutsche Einheit) sowie die Zuweisungen und Zuschüsse für laufende Zwecke.

Nachfolgend ist die Entwicklung dieser Positionen abzulesen:

Entwicklung der Transferaufwendungen

	E' 2019	E' 2020	P' 2021	P' 2022	P' 2023
Transferaufwendungen	16.224.717	17.174.505	17.851.174	17.930.660	18.538.119
davon Umlagen an Gemeindeverbände	12.416.168	13.485.326	13.981.197	14.056.696	14.647.076
davon soziale Transferaufwendungen	1.664.966	593.543	708.500	708.500	708.500
davon sonstige Transferaufwendungen	2.143.582	3.095.636	3.161.477	3.165.464	3.182.543

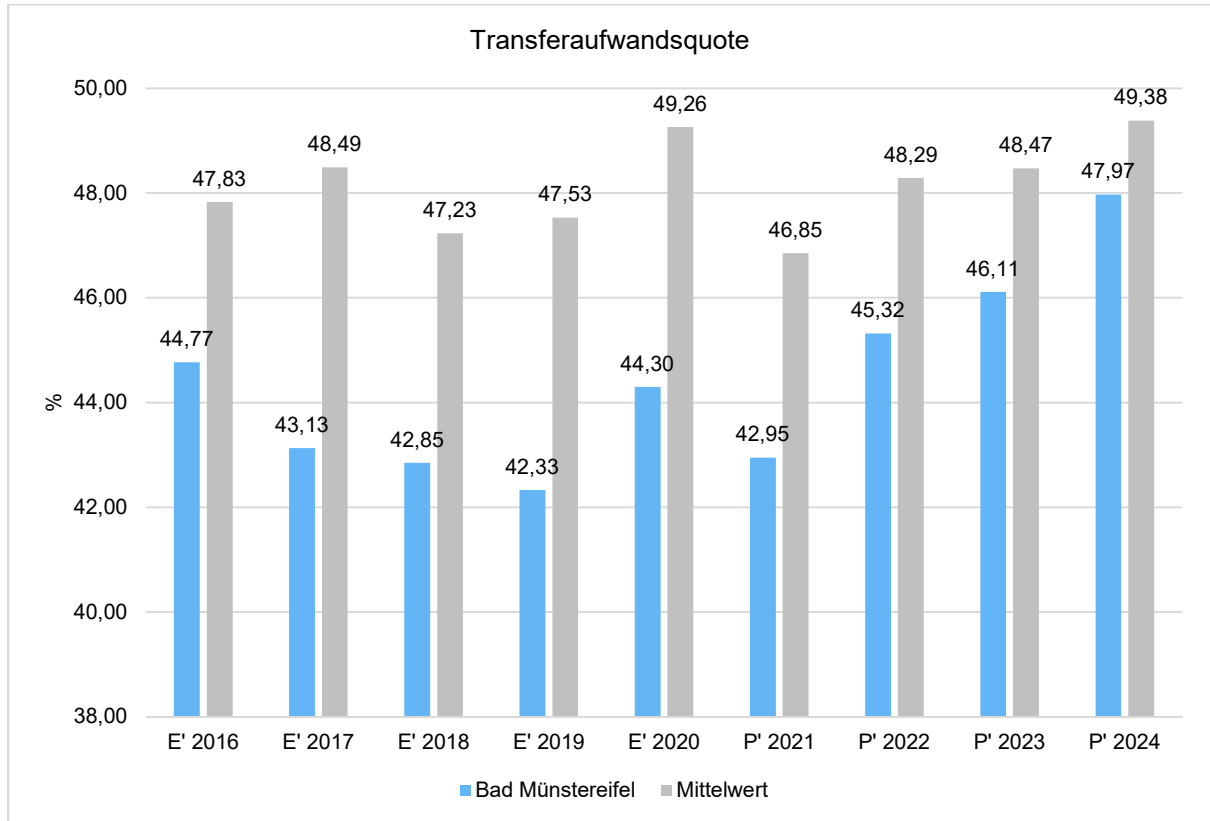
Transferaufwendungen in der langfristigen Entwicklung





Transferaufwandsquote

Die Transferaufwandsquote gibt an, wie hoch der Anteil der Transferaufwendungen an den ordentlichen Aufwendungen des Haushaltes ist.



4.1.6 Haushaltsergebnis

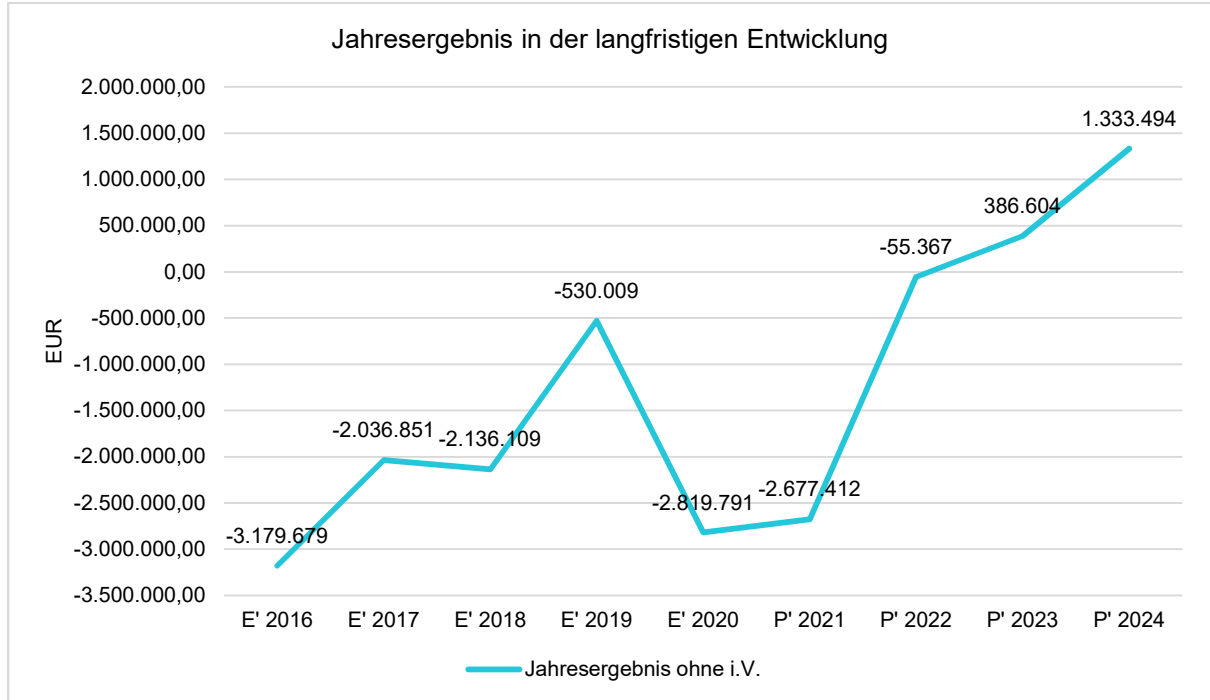
Die Entwicklung des Ergebnisses mit seinen Untergliederungen ist nachfolgend dargestellt:

Entwicklung des Ergebnisses

	E' 2019	E' 2020	P' 2021	P' 2022	P' 2023
Ordentliches Ergebnis	-1.037.049	-3.737.917	-7.085.368	-4.112.455	-3.663.054
Finanzergebnis	507.040	441.261	580.938	562.569	544.321
Ergebnis laufende Verwaltungstätigkeit	-530.009	-3.296.657	-6.504.430	-3.549.886	-3.118.733
Außerordentliches Ergebnis	--	476.865	3.827.018	3.494.519	3.505.337
Jahresergebnis	-530.009	-2.819.791	-2.677.412	-55.367	386.604
globaler Minderaufwand	--	--	-415.584	-395.612	-402.038
Jahresergebnis ohne i.V. nach Abzug globaler Minderaufwand	-530.009	-2.819.791	-2.261.828	340.245	788.642

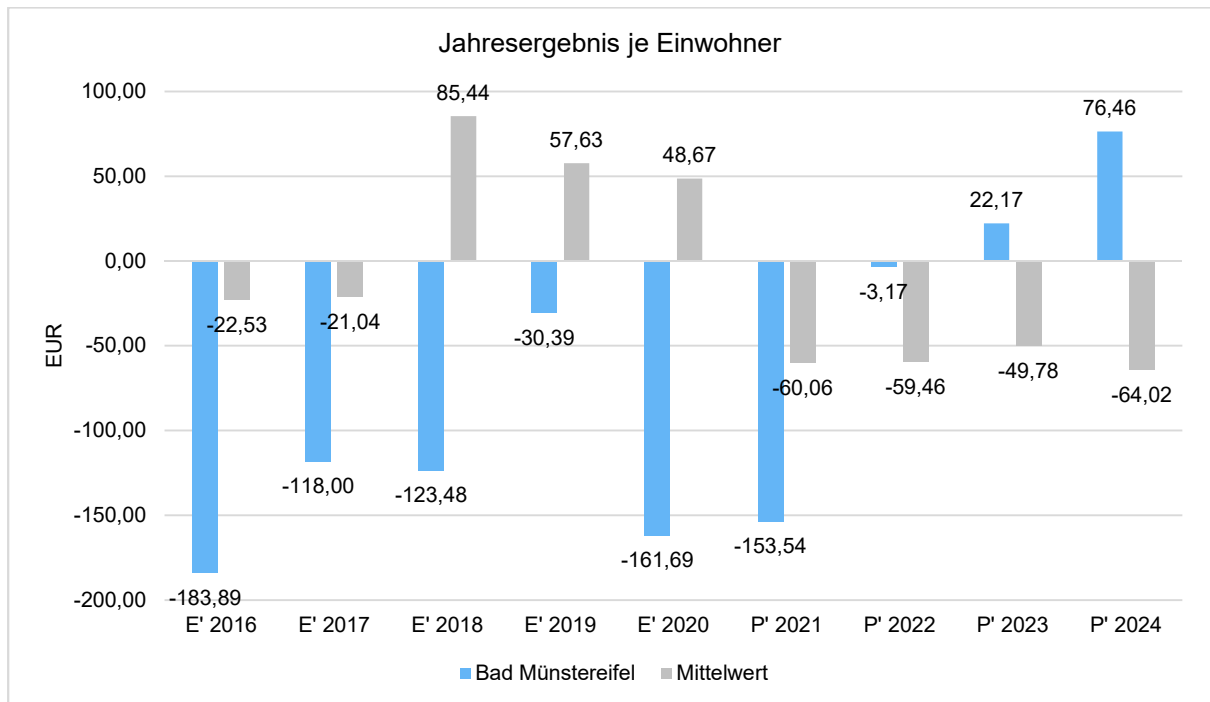


Jahresergebnis in der langfristigen Entwicklung



Jahresergebnis je Einwohner

Die Kennzahl bildet das Jahresergebnis als Saldo von Ergebnis aus laufender Verwaltungstätigkeit und außerordentlichem Ergebnis bezogen auf einen Einwohner ab.

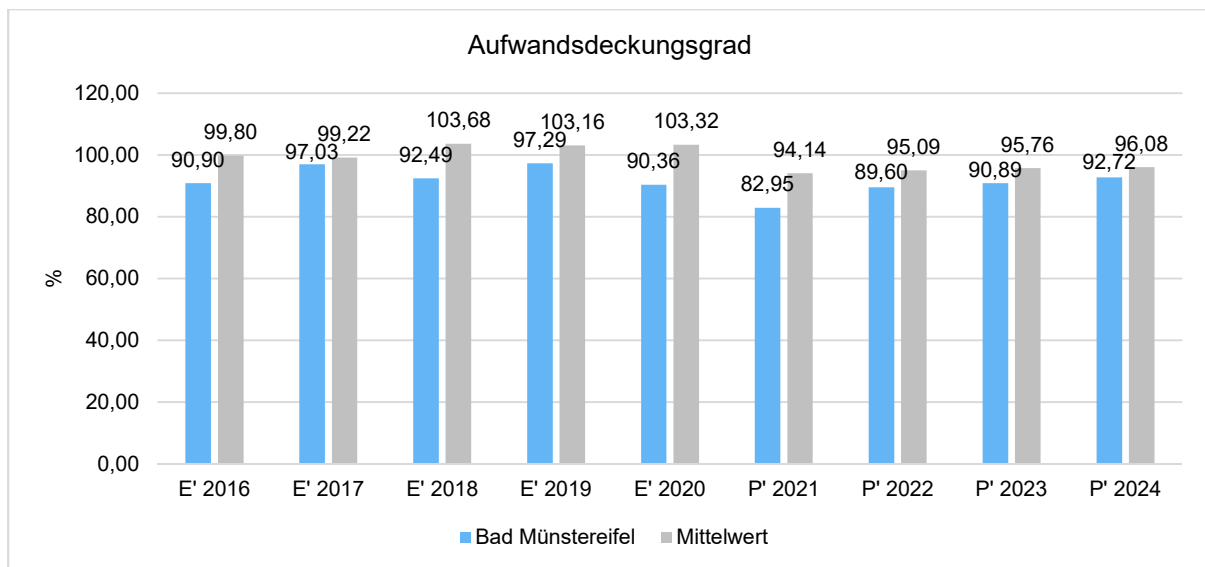




Unter Steuerungsgesichtspunkten ist nicht das außerordentliche Ergebnis sondern das Ergebnis aus laufender Verwaltungstätigkeit relevant. Da sich dies aus dem ordentlichen Ergebnis sowie dem Finanzergebnis zusammensetzt, werden nachfolgend auch Kennzahlen zu diesen Ergebnisgrößen dargestellt.

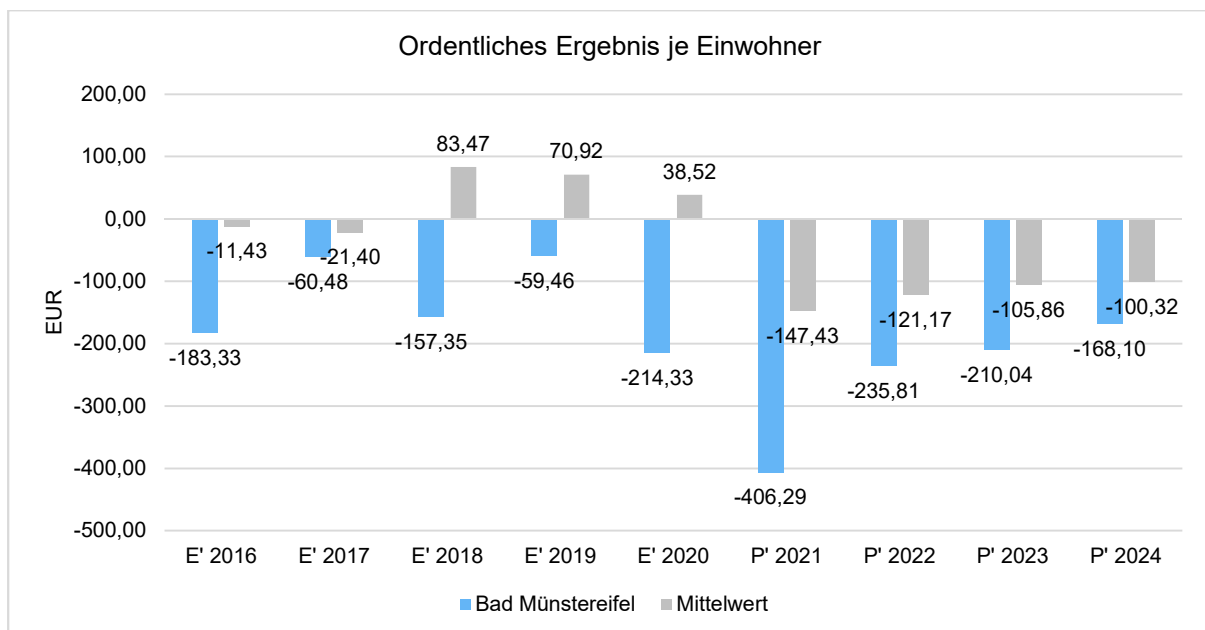
Aufwandsdeckungsgrad (Ordentliches Ergebnis)

Diese Kennzahl zeigt an, zu welchem Anteil die ordentlichen Aufwendungen durch ordentliche Erträge gedeckt werden können. Ein finanzielles Gleichgewicht kann nur durch eine vollständige Deckung, d.h. einen Aufwandsdeckungsgrad von 100 % oder höher, erreicht werden.



Ordentliches Ergebnis je Einwohner

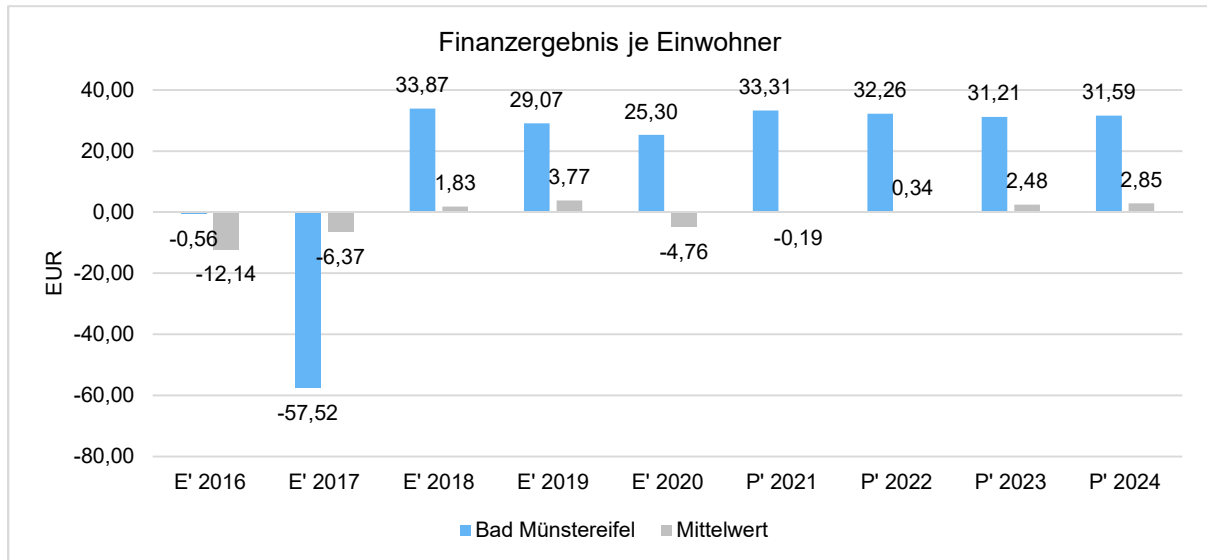
Durch die Kennzahl wird deutlich, welches Ergebnis sich aus den ordentlichen Erträgen und ordentlichen Aufwendungen bezogen auf einen Einwohner darstellt. Die Kennzahl dient zur Konkretisierung des oben aufgeführten Aufwandsdeckungsgrades.





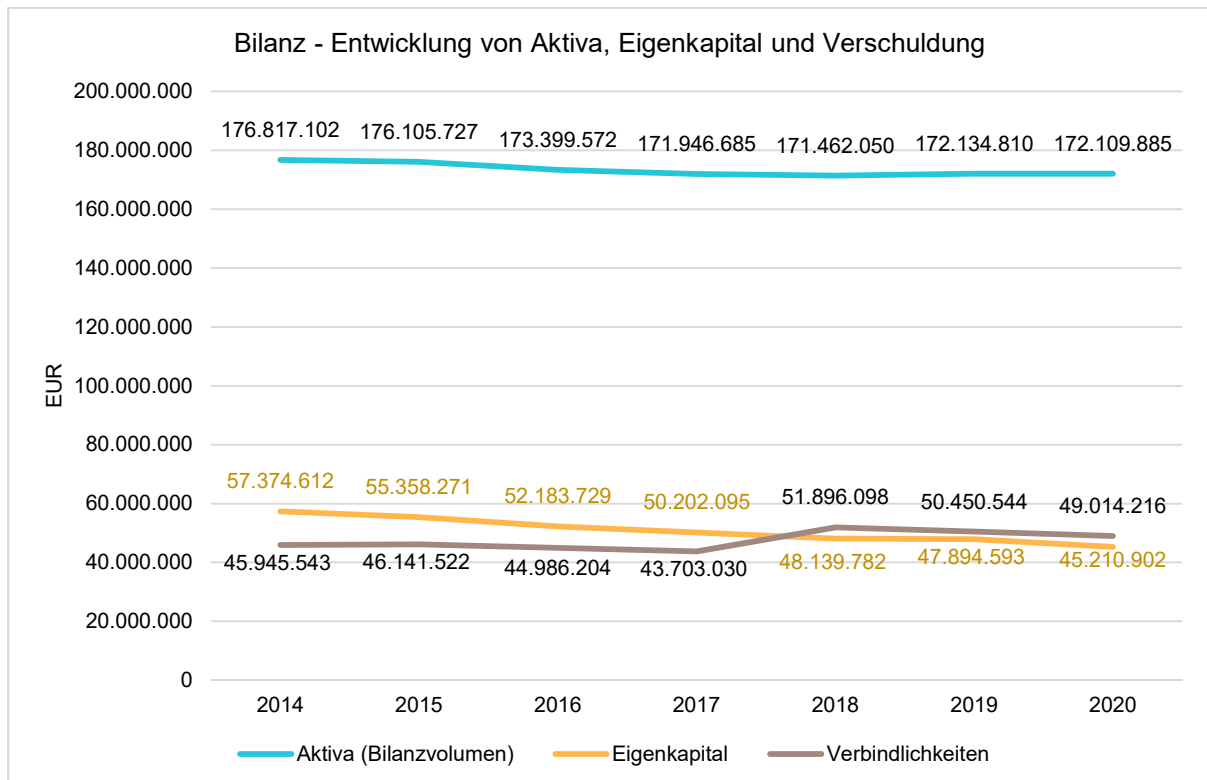
Finanzergebnis je Einwohner

Die Kennzahl bildet das Finanzergebnis als Saldo aus Finanzerträgen und Finanzaufwendungen bezogen auf einen Einwohner ab.



4.2 Kennzahlen zur Bilanz / weitere NKF-Kennzahlen

Nachfolgendes Schaubild zeigt die wesentlichsten Entwicklungen innerhalb der Bilanz, nämlich die Entwicklung des Bilanzvolumens und dessen Finanzierung durch Eigenkapital und Verbindlichkeiten.

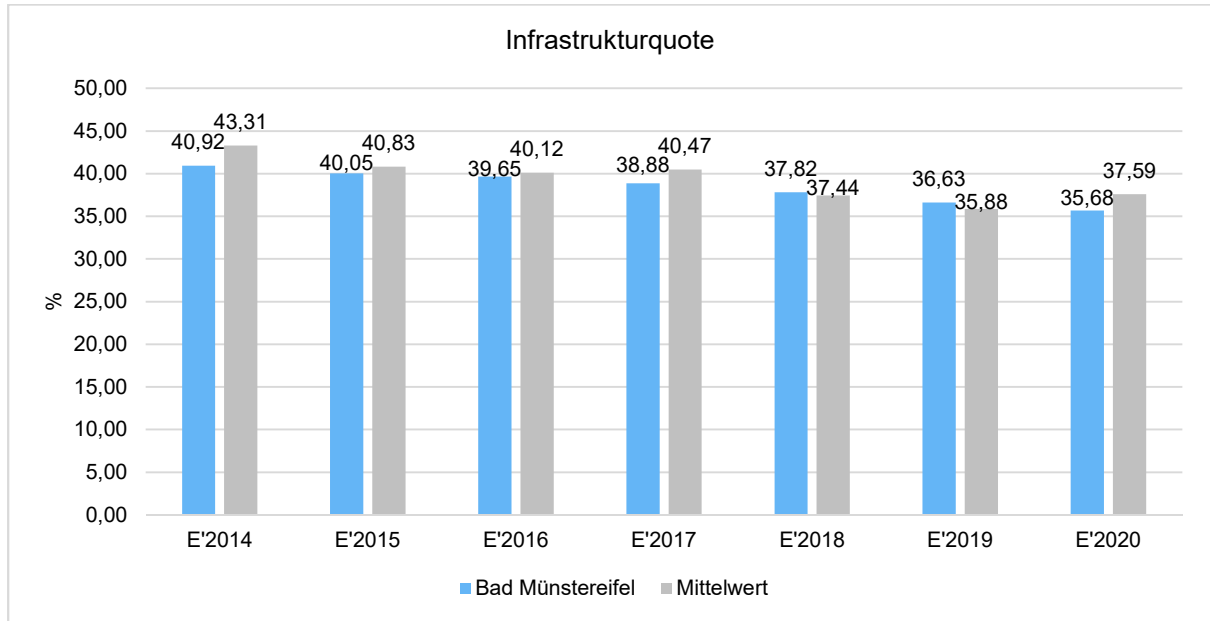




4.2.1 Kennzahlen zur Vermögenslage

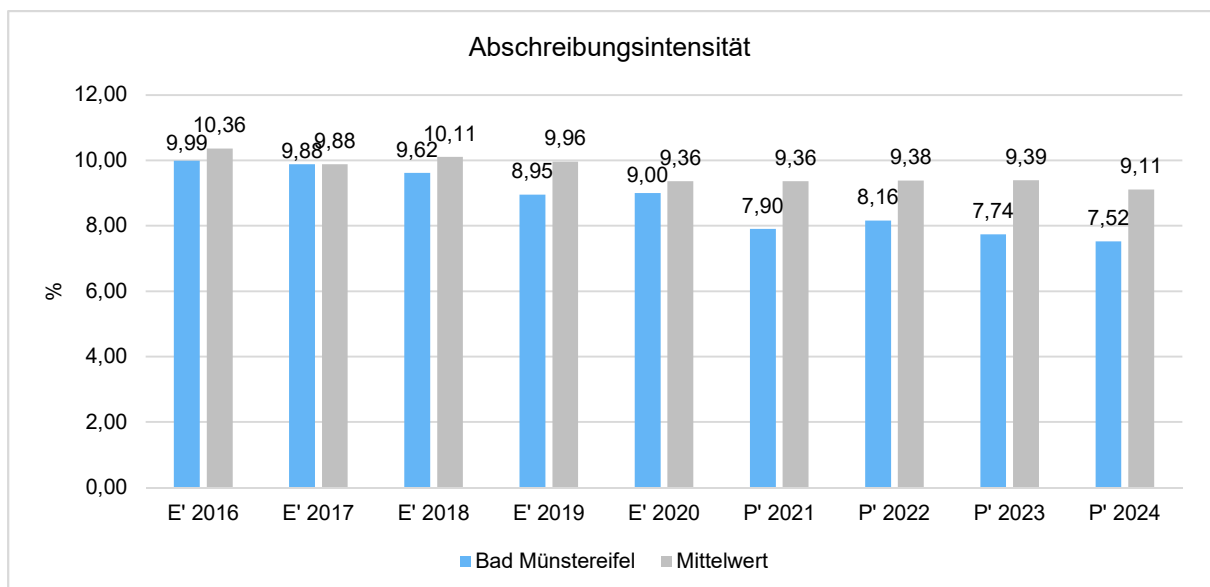
Infrastrukturquote

Diese Kennzahl stellt ein Verhältnis zwischen dem Infrastrukturvermögen und dem Gesamtvermögen auf der Aktivseite der Bilanz her. Sie gibt Aufschluss darüber, mit welchem Prozentsatz das Gesamtvermögen in der kommunalen Infrastruktur gebunden ist. Die Kennzahl kann Hinweise auf etwaige Folgebelastungen geben, die aus der Infrastruktur resultieren. Es handelt sich um eine Bilanzkennzahl, die nur vergangenheitsorientiert abgebildet werden kann.



Abschreibungsintensität

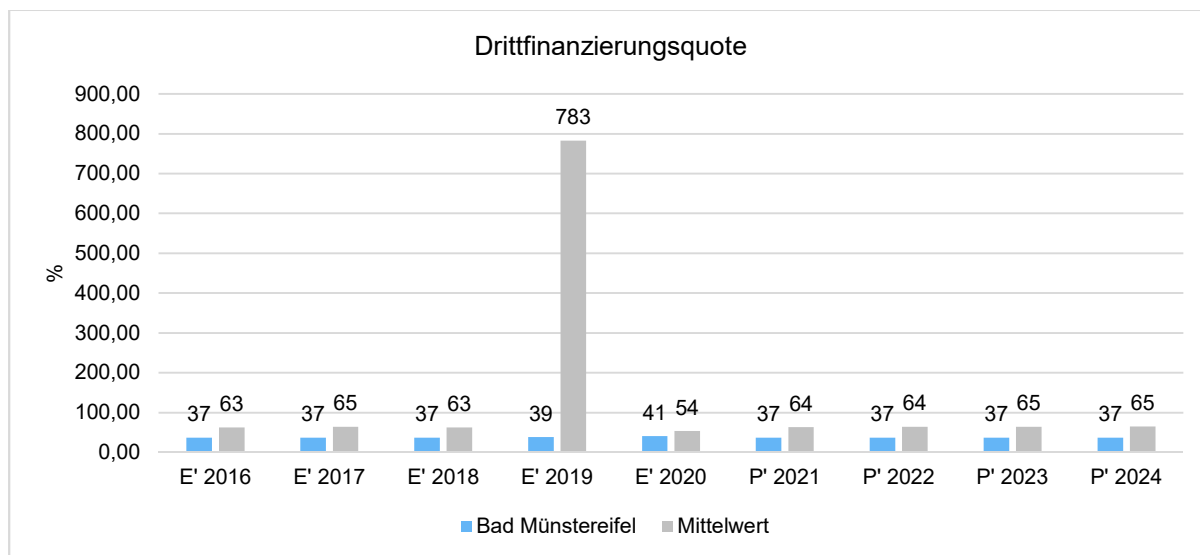
Die Kennzahl zeigt an, in welchem Umfang die Kommune durch die Abnutzung des Anlagevermögens belastet wird. Sie stellt den prozentualen Anteil der Abschreibungen am ordentlichen Aufwand dar.





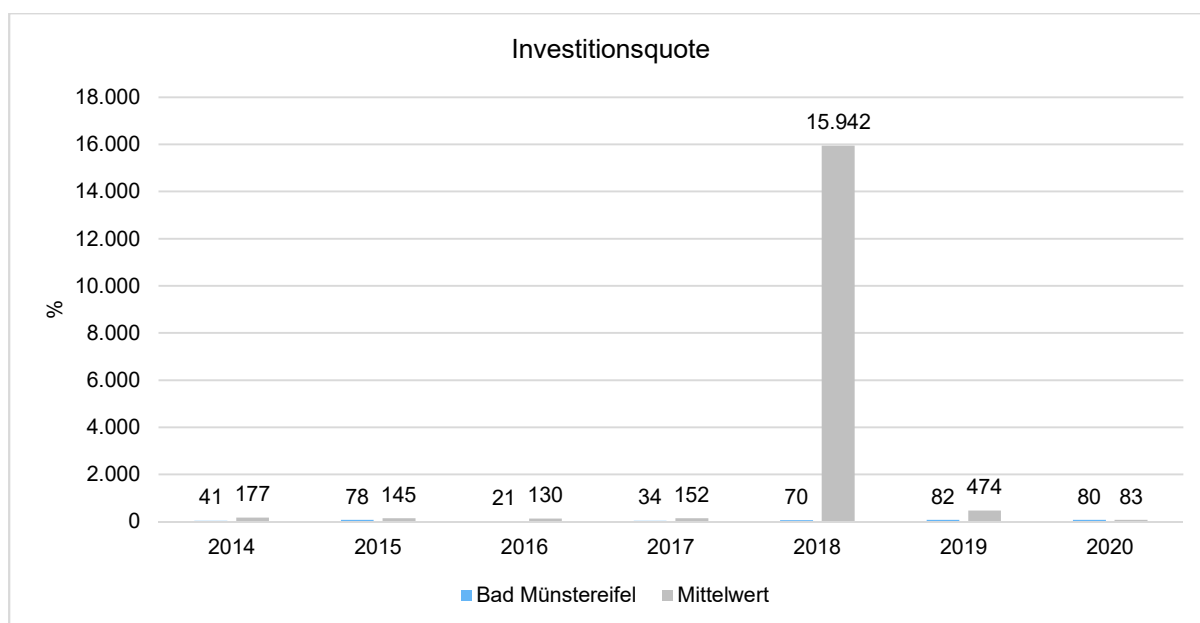
Drittfinanzierungsquote

Die Kennzahl zeigt das Verhältnis zwischen den bilanziellen Abschreibungen und den Erträgen aus der Auflösung von Sonderposten im Haushaltsjahr. Sie gibt einen Hinweis auf die Frage, inwieweit die Erträge aus der Sonderpostenauflösung die Belastung des Haushaltes durch Abschreibungen abmildern. Damit wird auch deutlich, in welchem Maße Dritte an der Finanzierung des abnutzbaren Vermögens beteiligt waren bzw. werden.



Investitionsquote

Die Investitionsquote bildet den prozentualen Anteil der Brutto-Investitionen (Zugänge und Zuschreibungen) an der Summe aus Abschreibungen und Abgängen des Anlagevermögens ab. Sie gibt Auskunft darüber, in welchem Umfang dem Substanzverlust durch Abschreibungen und Vermögensabgängen neue Investitionen gegenüberstehen. Es handelt sich um eine Bilanzkennzahl, die nur vergangenheitsorientiert abgebildet werden kann.





4.2.2 Kennzahlen zur Kapitalstruktur (haushaltswirtschaftliche Gesamtsituation)

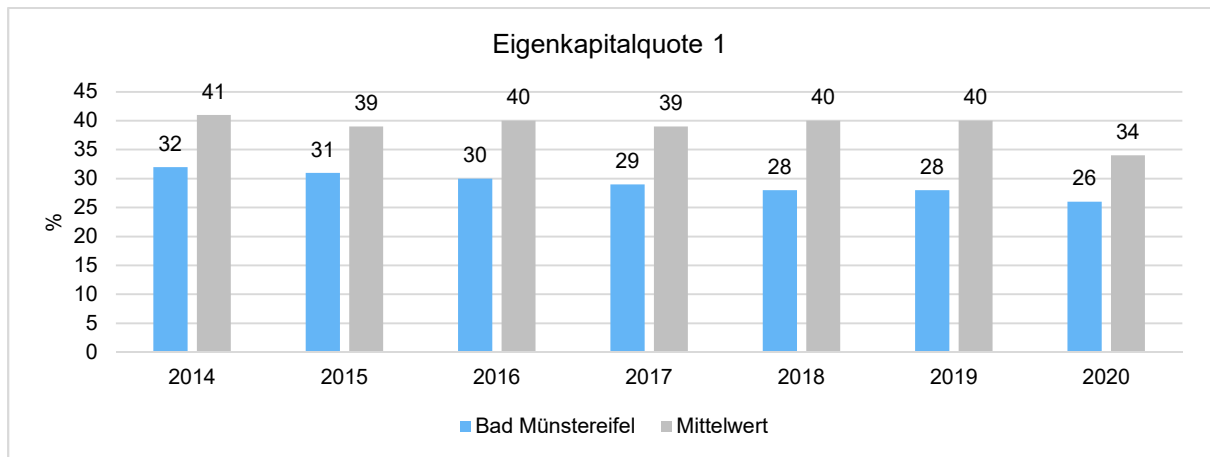
Neben dem Aufwandsdeckungsgrad, der im Abschnitt Haushaltsergebnis dargestellt wurde, sieht das NKF-Kennzahlenset noch folgende vergangenheitsorientierte Bilanzkennzahlen zur Beurteilung der haushaltswirtschaftlichen Gesamtsituation vor:

Eigenkapitalquote 1

Um die Eigenkapitalausstattung beurteilen zu können, bietet sich die Betrachtung der Eigenkapitalquote 1 an. Die Eigenkapitalquote 1 misst den Anteil des Eigenkapitals am gesamten bilanzierten Kapital (Gesamtkapital) der Passivseite.

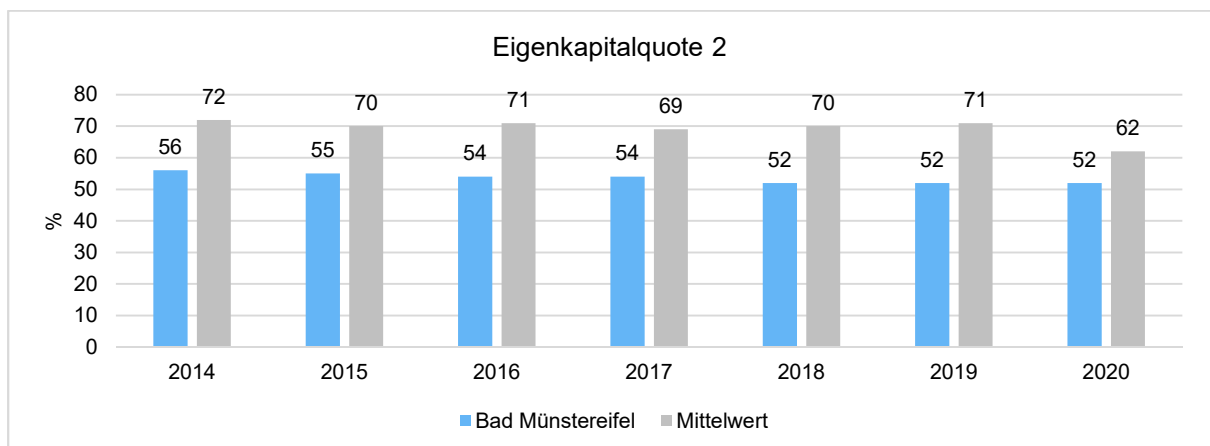
Je größer die Eigenkapitalquote, je weiter ist die Kommune vom gesetzlich vorgeschriebenen Überschuldungsverbot entfernt (vgl. § 75 Abs. 7 GO NRW).

Es handelt sich um eine Bilanzkennzahl, die nur vergangenheitsorientiert abgebildet wird.



Eigenkapitalquote 2

Die Eigenkapitalquote 2 misst den Anteil des „wirtschaftlichen Eigenkapitals“ am gesamten bilanzierten Kapital (Gesamtkapital) auf der Passivseite der kommunalen Bilanz. Weil die Sonderposten mit Eigenkapitalcharakter oft einen wesentlichen Ansatz in der Bilanz darstellen, wird bei dieser Kennzahl die Wertgröße Eigenkapital um die Sonderposten für Zuwendungen und Beiträge erweitert. Es handelt sich um eine Bilanzkennzahl, die nur vergangenheitsorientiert abgebildet werden kann.



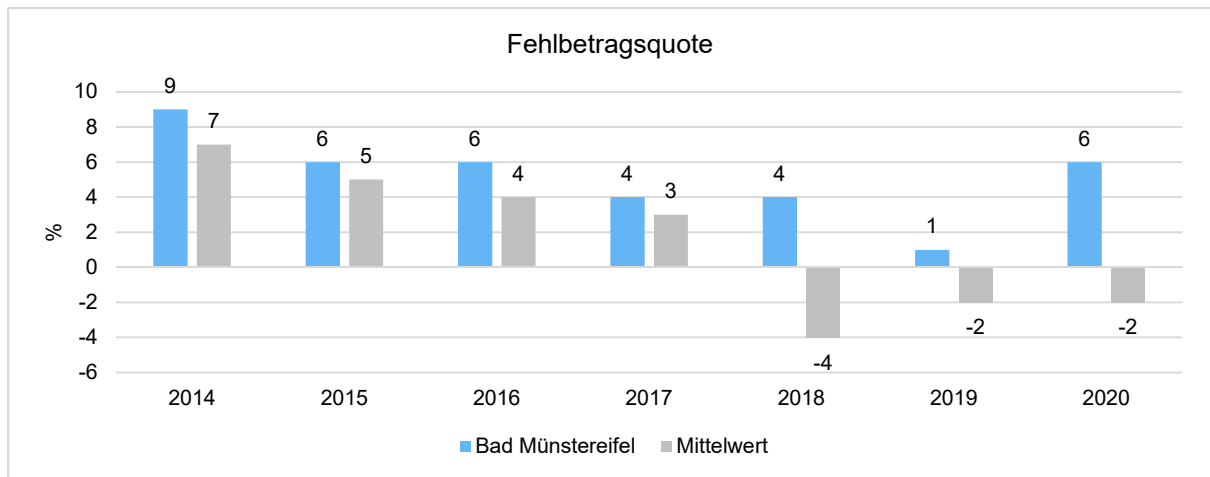


Fehlbetragsquote

Die Kennzahl gibt Auskunft über den durch einen Fehlbetrag in Anspruch genommenen prozentualen Eigenkapitalanteil. Da mögliche Sonderrücklagen unberücksichtigt bleiben müssen, bezieht die Kennzahl ausschließlich die Ausgleichsrücklage und die allgemeine Rücklage ein.

Die Fehlbetragsquote soll möglichst niedrig sein. Bei einer negativen Fehlbetragsquote wird im Haushalt ein Überschuss erwirtschaftet.

Es handelt sich um eine Bilanzkennzahl, die nur vergangenheitsorientiert abgebildet werden kann.

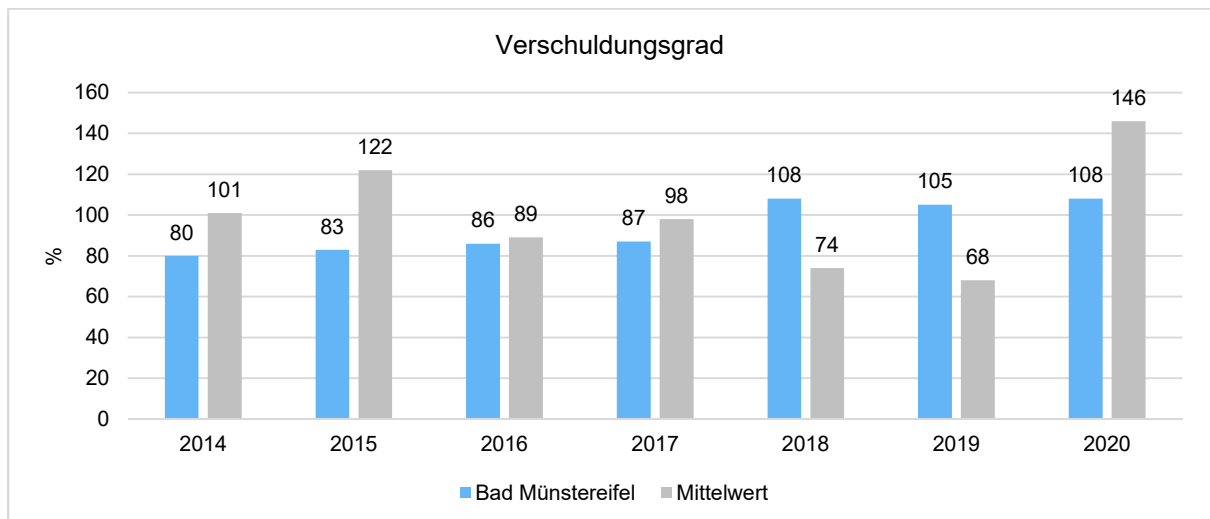


4.2.3 Kennzahlen zur Finanzstruktur und Verschuldung

Verschuldungsgrad

Der Verschuldungsgrad zeigt den prozentualen Anteil der bilanziellen Verbindlichkeiten am bilanziellen Eigenkapital an. Die Kennzahl bildet also das Verhältnis von Verbindlichkeiten zum Eigenkapital ab. Liegt der Verschuldungsgrad über 100%, übersteigen die Verbindlichkeiten das ausgewiesene Eigenkapital.

Es handelt sich um eine Bilanzkennzahl, die nur vergangenheitsorientiert abgebildet werden kann.



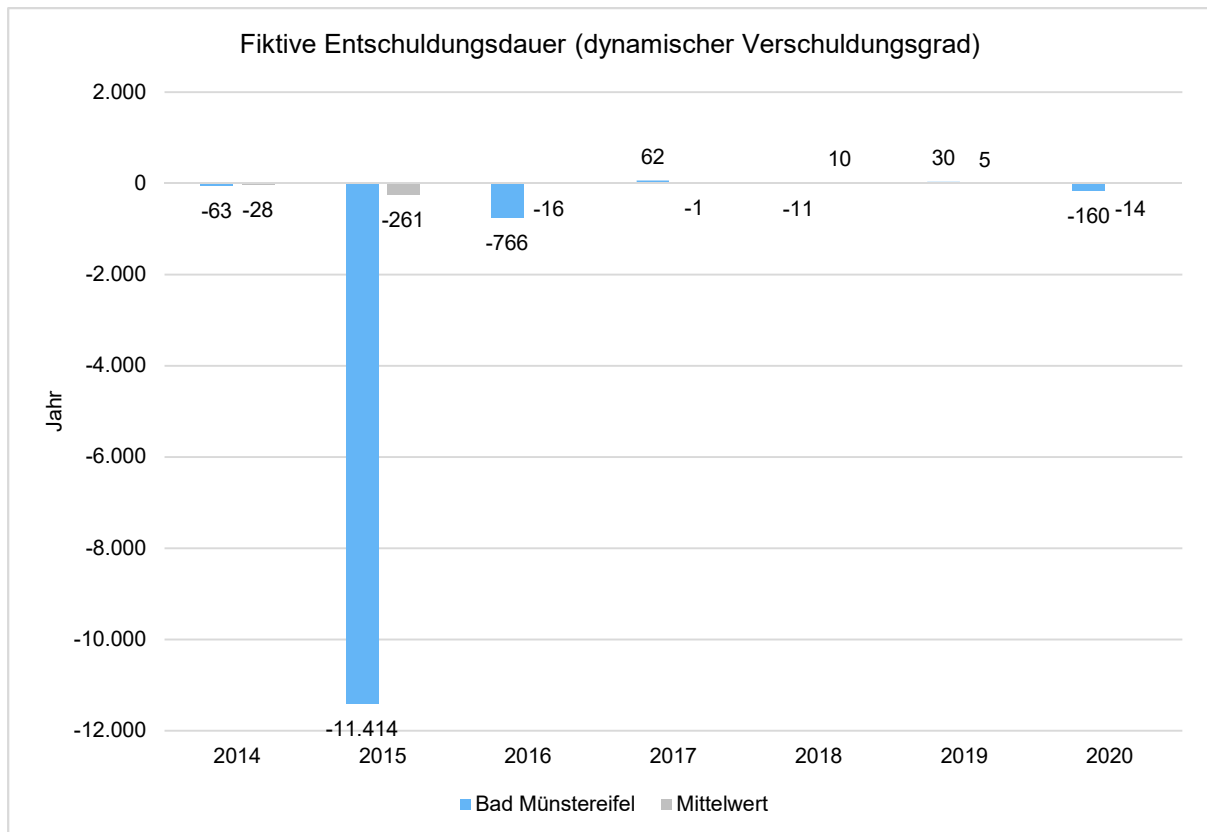


Dynamischer Verschuldungsgrad

Mit Hilfe des Dynamischen Verschuldungsgrades lässt sich die Schuldentilgungsfähigkeit der Kommune beurteilen. Sie hat dynamischen Charakter, weil sie mit dem Saldo aus laufender Verwaltungstätigkeit aus der Finanzrechnung eine zeitraumbezogene Größe enthält. Dieser Saldo zeigt bei jeder Kommune an, in welcher Größenordnung freie Finanzmittel aus ihrer laufenden Geschäftstätigkeit im abgelaufenen Haushaltsjahr zur Verfügung stehen und damit zur möglichen Schuldentilgung genutzt werden könnten.

Der Dynamische Verschuldungsgrad gibt an, in wie vielen Jahren es unter theoretisch gleichen Bedingungen möglich wäre, die Effektivverschuldung aus den zur Verfügung stehenden Finanzmitteln vollständig zu tilgen (Entschuldungsdauer). Die Effektivverschuldung ergibt sich aus den Sonderposten für den Gebührenaussgleich zuzüglich Rückstellungen zuzüglich Verbindlichkeiten gem. Bilanz abzüglich liquide Mittel und abzüglich der kurzfristigen Forderungen mit einer Restlaufzeit von bis zu 1 Jahr gem. Forderungsspiegel.

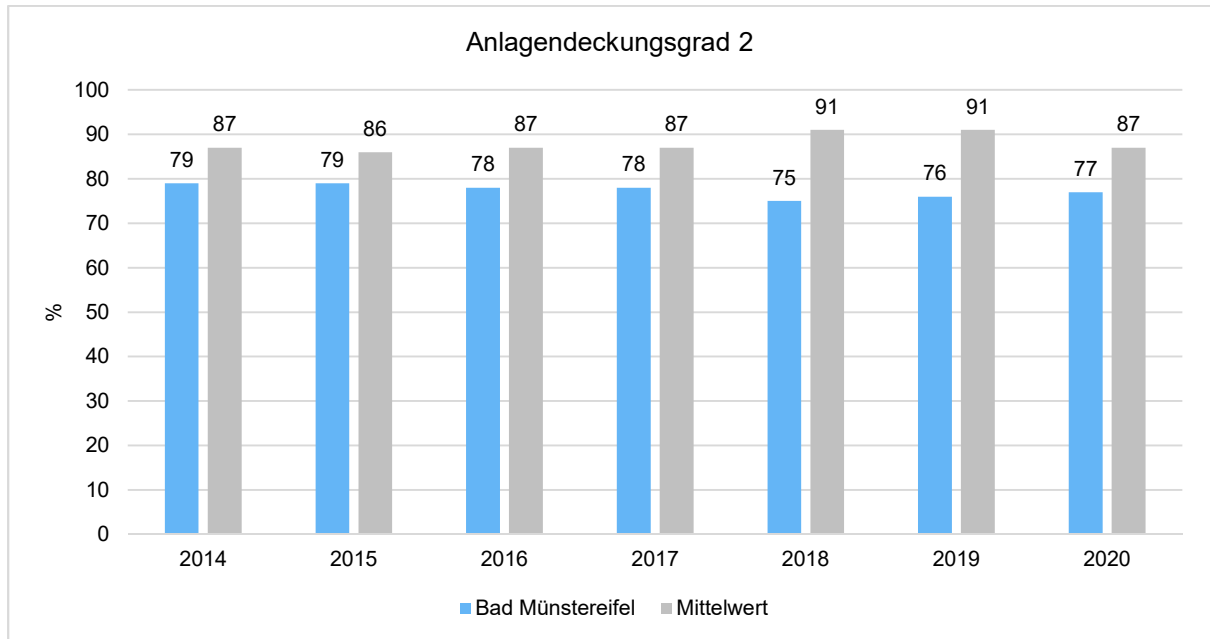
Es handelt sich um eine Bilanzkennzahl, die nur vergangenheitsorientiert abgebildet werden kann.



Anlagendeckungsgrad 2

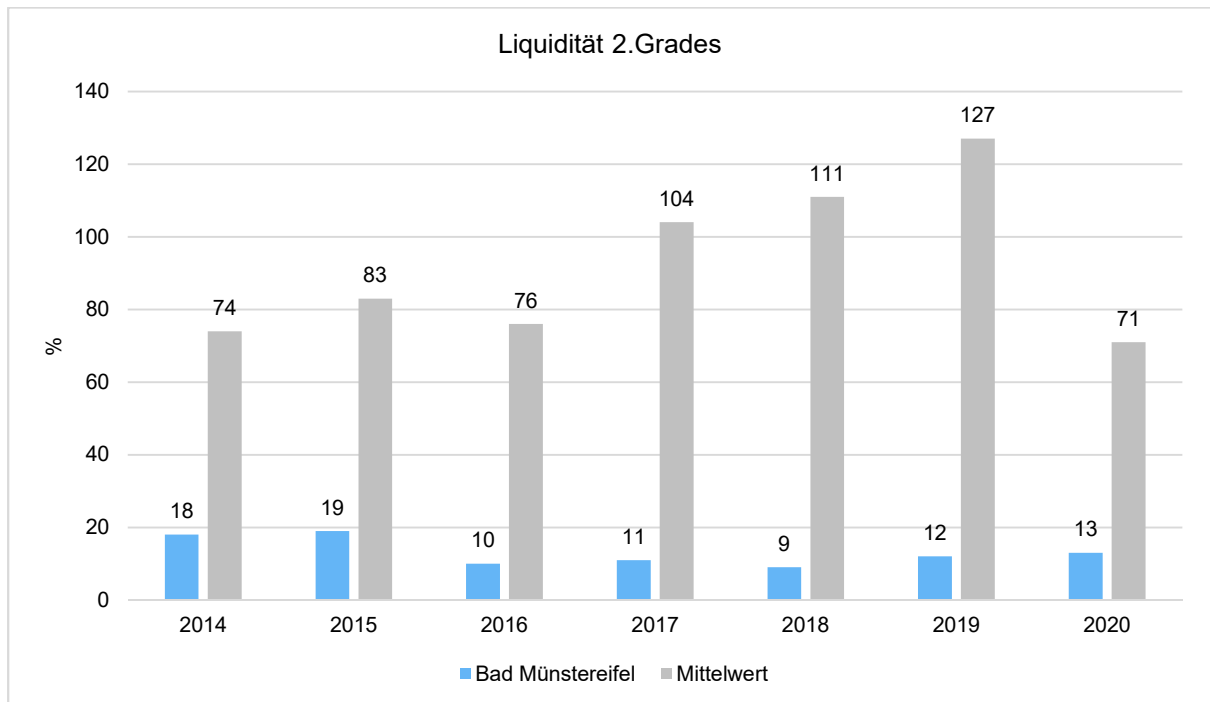
Der Anlagendeckungsgrad 2 gibt an, wie viel Prozent des Anlagevermögens langfristig finanziert sind. Bei der Berechnung dieser Kennzahl werden dem Anlagevermögen die langfristigen Passivposten Eigenkapital, Sonderposten mit Eigenkapitalanteilen (SoPo Zuwendungen und Beiträge) und langfristiges Fremdkapital (langfristige Verbindlichkeiten, Pensionsrückstellungen und Rückstellungen für Depo- nien und Altlasten) gegenübergestellt.

Es handelt sich um eine Bilanzkennzahl, die nur vergangenheitsorientiert abgebildet werden kann.



Liquidität 2 Grades

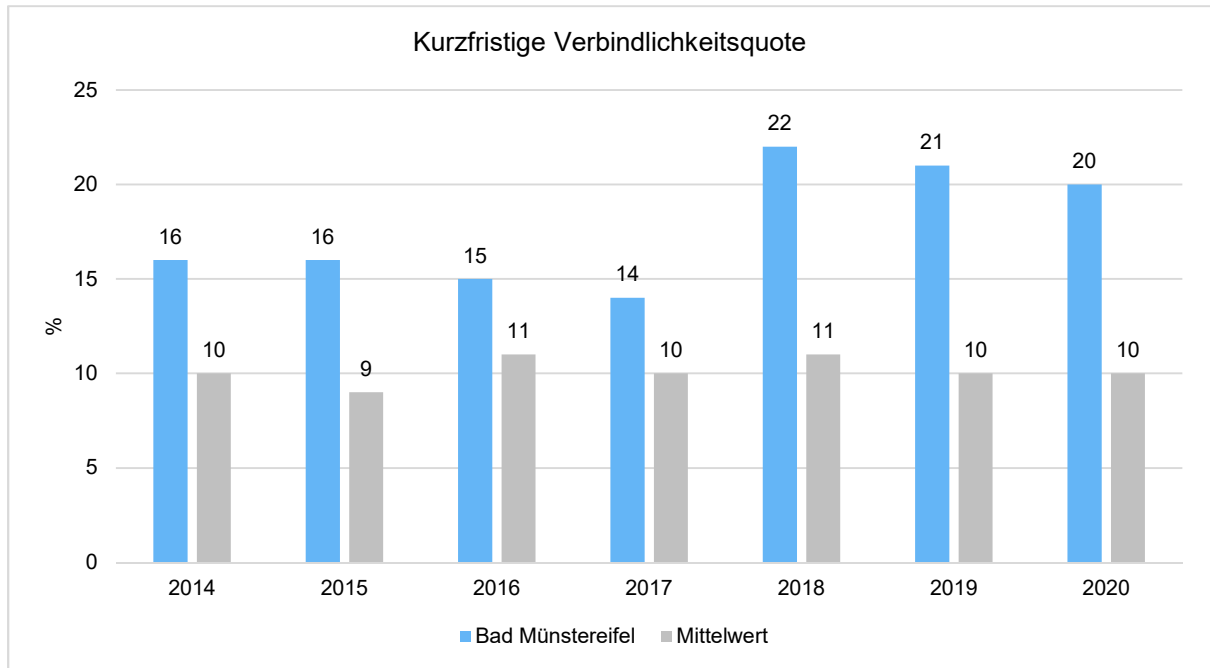
Die Kennzahl gibt stichtagsbezogen Auskunft über die kurzfristige Liquidität der Kommune. Sie zeigt auf, in welchem Umfang die kurzfristigen Verbindlichkeiten zum Bilanzstichtag durch die vorhandenen liquiden Mittel und die kurzfristigen Forderungen gedeckt werden können. Es handelt sich um eine Bilanzkennzahl, die nur vergangenheitsorientiert abgebildet werden kann.





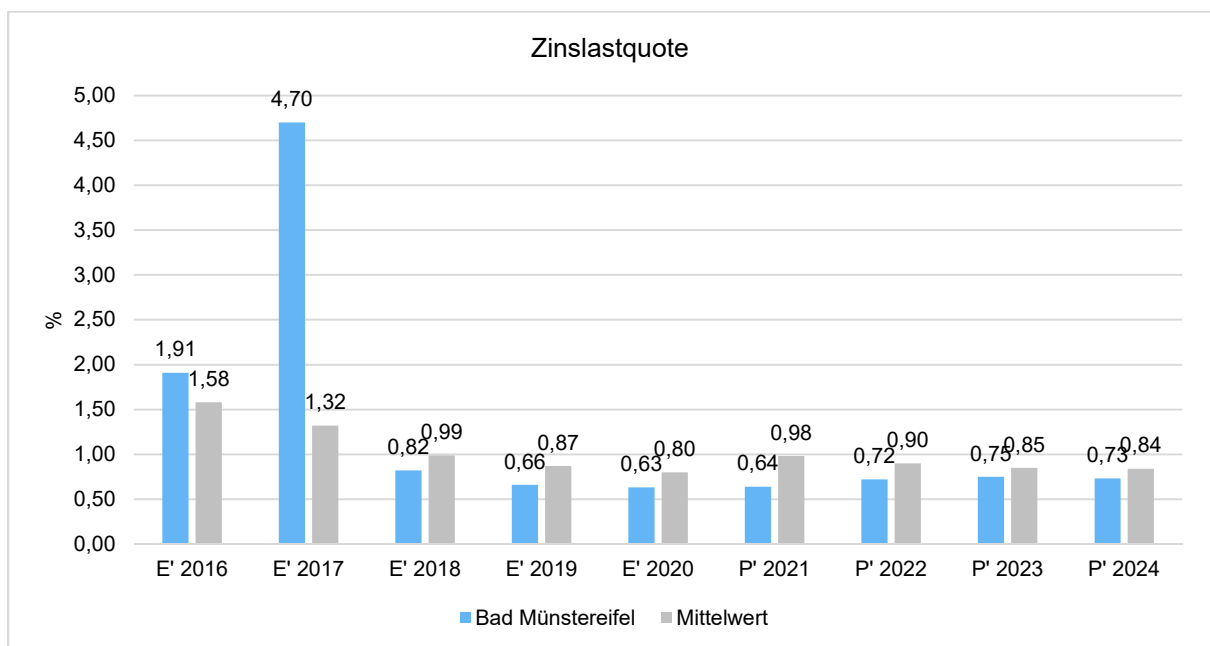
Kurzfristige Verbindlichkeitsquote

Wie hoch die Bilanz durch kurzfristiges Fremdkapital (Restlaufzeit von bis zu einem Jahr) belastet wird, kann mit Hilfe der Kurzfristigen Verbindlichkeitsquote beurteilt werden. Es handelt sich um eine Bilanzkennzahl, die nur vergangenheitsorientiert abgebildet werden kann.



Zinslastquote

Die Kennzahl stellt die Finanzaufwendungen (Zinsen und sonstige Finanzaufwendungen) ins Verhältnis zu den ordentlichen Aufwendungen. Die Zinslastquote zeigt, welche Belastung aus Finanzaufwendungen zusätzlich zu den ordentlichen Aufwendungen des operativen Verwaltungsgeschäftes besteht.





5 Vorgänge besonderer Bedeutung

Über Vorgänge besonderer Bedeutung, auch solche, die nach Schluss des Haushaltsjahres eingetreten sind, ist gemäß § 49 KomHVO im Lagebericht zu berichten. Im Rahmen des Haushaltssicherungskonzeptes wurde die Maßnahme aufgenommen, zusätzliche Erträge durch die Verpachtung städtischer Liegenschaften zur Errichtung von Windenergieanlagen zu generieren. Hierzu wurde im Haushaltsjahr 2020 ein Bürgerbegehren initiiert. Im März 2021 wurde die Zulässigkeit des Bürgerbegehrens durch den Rat der Stadt Bad Münstereifel festgestellt, wodurch im Folgenden ein Bürgerentscheid durchgeführt wird.

6 Prognosebericht - Risiken und Chancen

Nach § 49 KomHVO NRW ist im Lagebericht auch auf die Chancen und Risiken der künftigen Entwicklung der Kommune einzugehen. Angesprochen werden im Folgenden:

- Entwicklung von Jahresergebnis und Eigenkapital
- Entwicklung der Verschuldung
- Bevölkerungsentwicklung, Altersstrukturen
- Entwicklung von Wirtschaft und Arbeitsmarkt

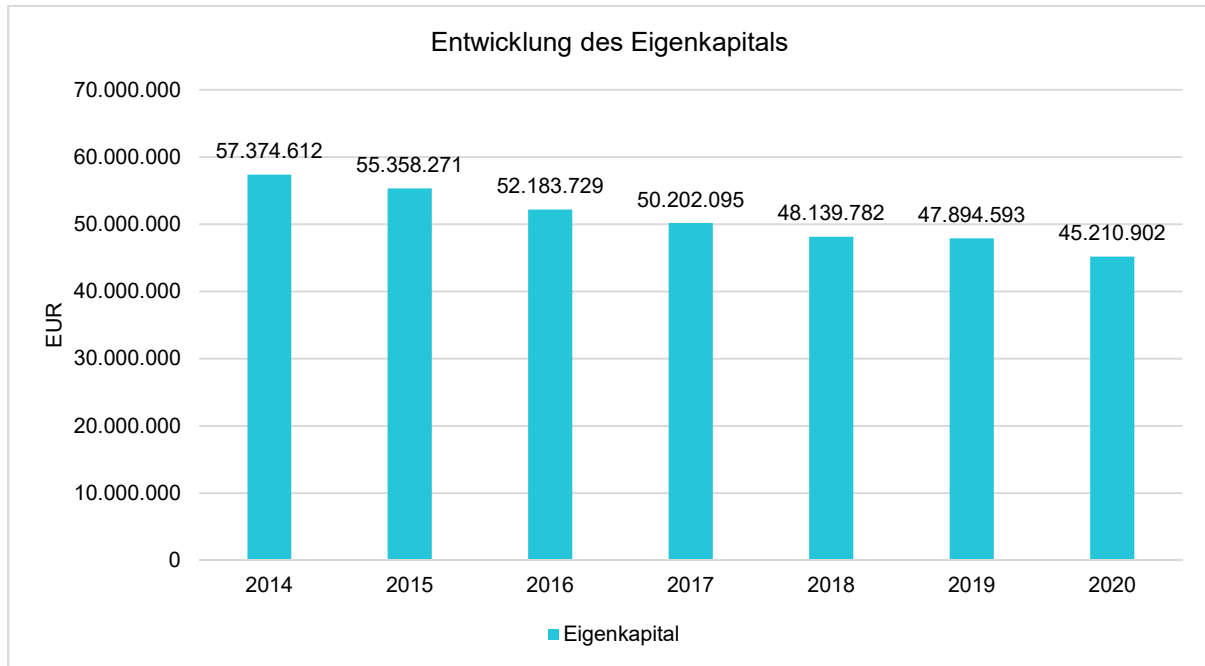
6.1 Entwicklung von Jahresergebnis und Eigenkapital

Ausgehend von den Jahresergebnissen lassen sich Prognosen zur voraussichtlichen Entwicklung des bilanziellen Eigenkapitals ableiten.

Grundsätzlich gilt: Überschüsse stärken das Eigenkapital und Fehlbeträge gehen zu Lasten des Eigenkapitals.

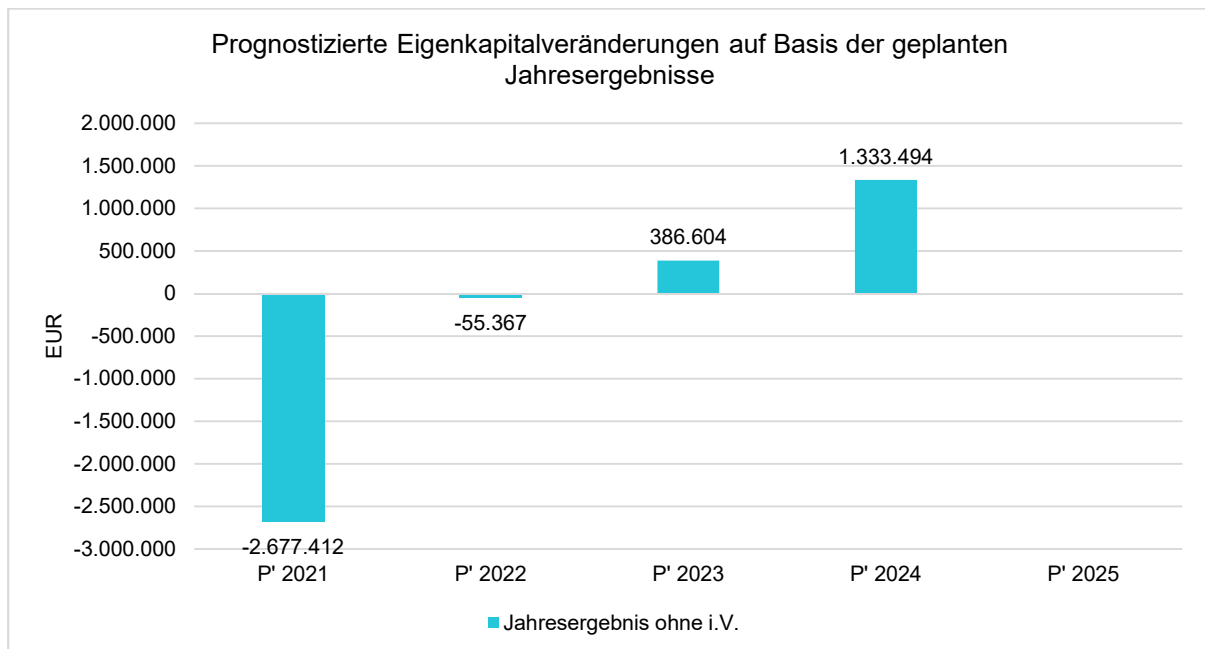
Nachfolgend wird die Entwicklung des bilanziellen Eigenkapitals in den zurückliegenden Jahren dargestellt. Ausgehend von den Jahresergebnissen der Haushaltsplanung im Zeitraum der mittelfristigen Finanzplanung lassen sich Prognosen zur weiteren Entwicklung des Eigenkapitals anstellen.

Im Zuge dieser Prognose bleiben mögliche Erträge und Aufwendungen aus Verrechnungen mit der Allgemeinen Rücklage außen vor. Hierbei handelt es sich um Wertveränderungen bei Finanz- und Sachanlagevermögen, also Erträge aus Veräußerung von Vermögen und Verluste aus Abgang von Vermögen, die direkt mit der Allgemeinen Rücklage verrechnet werden und nicht in das Jahresergebnis einfließen.



Jahresergebnisse verändern das Eigenkapital

Die folgende Aufstellung zeigt die nach jetzigem Kenntnisstand geplanten zukünftigen Jahresergebnisse. Aus Ihnen lässt sich ableiten, in welcher Höhe sich in etwa das bilanzielle Eigenkapital pro Jahr (nicht kumulativ) verändern wird.



Wie im vorangestellten Diagramm ersichtlich, wird in den Haushaltsjahren 2021 und 2022 von weiteren Verlusten ausgegangen. Der im Verhältnis geringe Verlust in Höhe von 55.367 € im Jahr 2022 soll seitens der Stadt Bad Münstereifel durch haushaltsrechtliche Maßnahmen reguliert werden. Ab dem Haushaltsjahr 2023 ist von Überschüssen auszugehen, welche in Folge dessen der Allgemeinen Rücklage zugeführt werden.

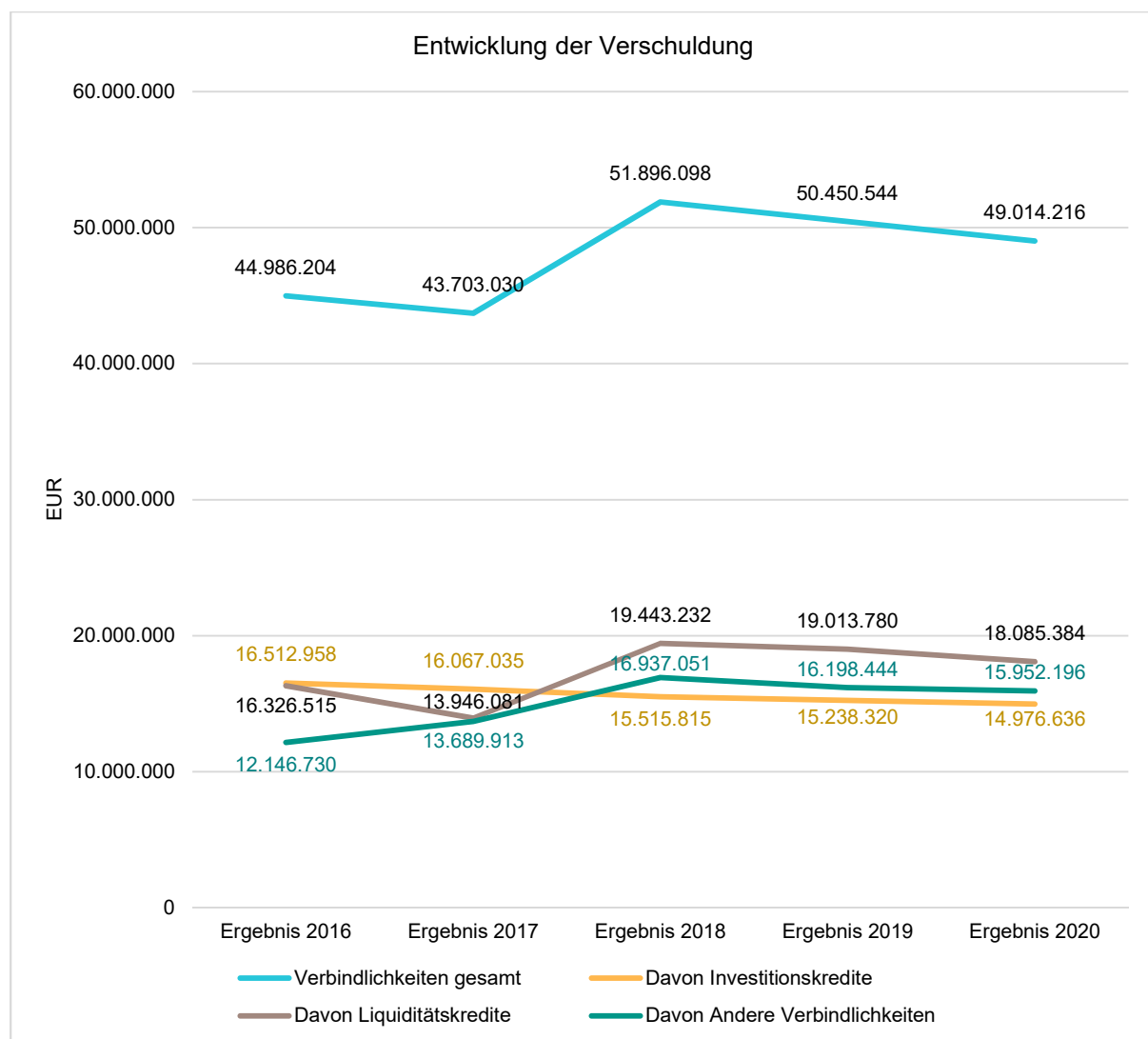


6.2 Entwicklung der Verschuldung

Das Jahresergebnis hat ebenso Auswirkungen auf die Verschuldung. Dargestellt wird die Entwicklung der Verschuldung in den zurückliegenden Perioden, wobei insbesondere nach langfristig finanzierten Investitionskrediten und kurzfristigen Liquiditätskrediten unterschieden wird.

Entwicklung der Verbindlichkeiten in Tausend Euro (in Tausend EUR)

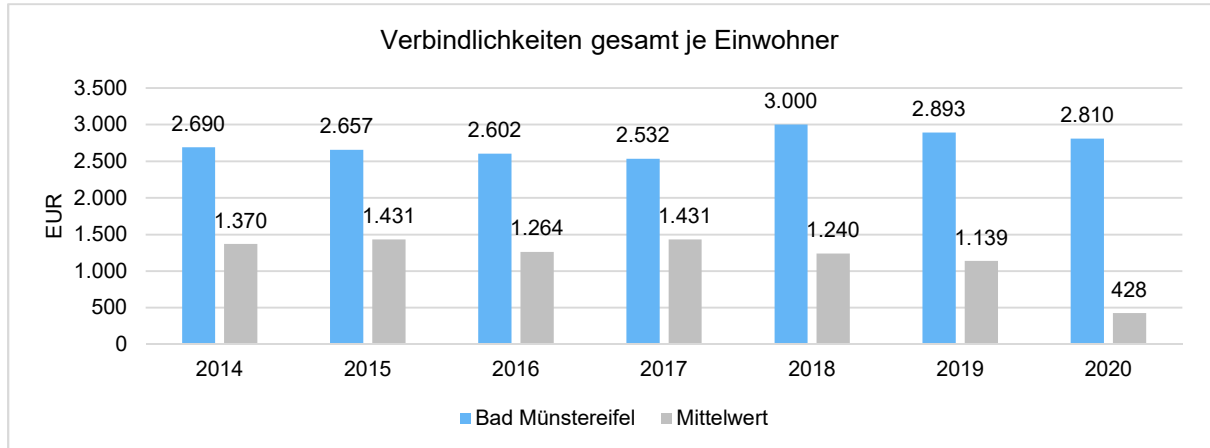
	Ergebnis 2016	Ergebnis 2017	Ergebnis 2018	Ergebnis 2019	Ergebnis 2020
Verbindlichkeiten gesamt	44.986	43.703	51.896	50.451	49.014
Davon Investitionskredite	16.513	16.067	15.516	15.238	14.977
Davon Liquiditätskredite	16.327	13.946	19.443	19.014	18.085
Davon Andere Verbindlichkeiten	12.147	13.690	16.937	16.198	15.952



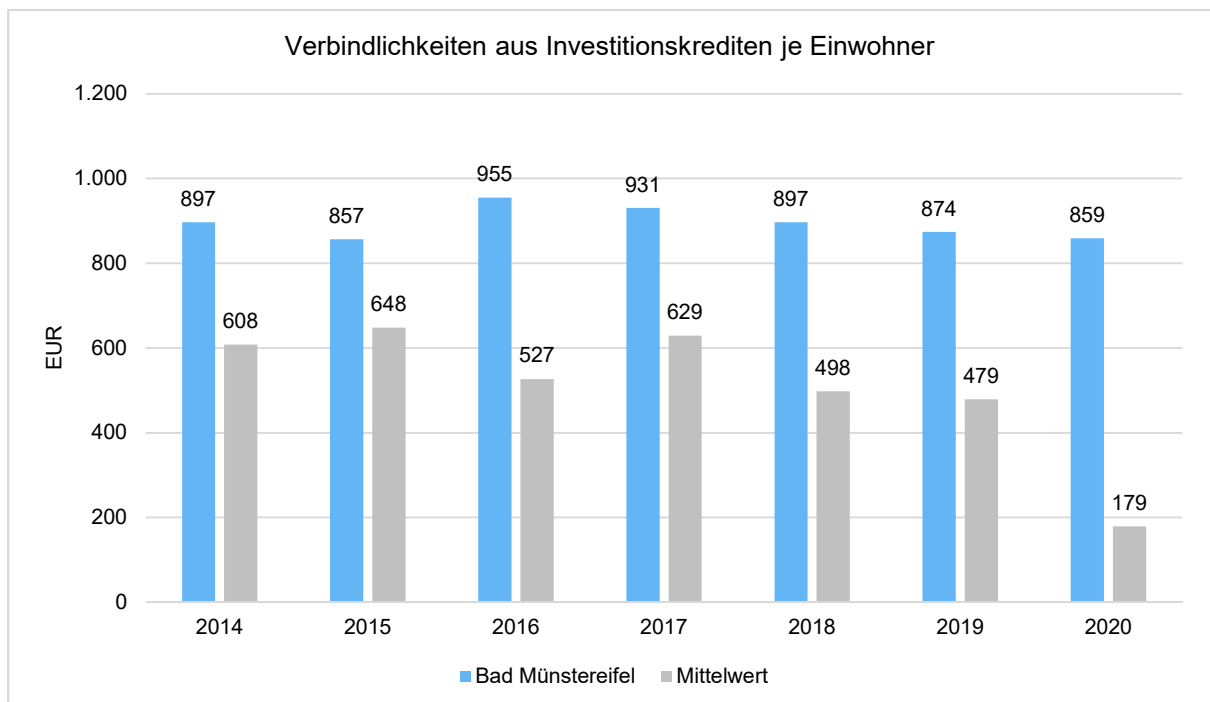


Verschuldung je Einwohner

Um die örtliche Situation besser einschätzen zu können, bietet sich die einwohnerbezogene Betrachtung an. Dargestellt werden die Verbindlichkeiten insgesamt sowie die darin enthaltenen Investitions- und Liquiditätskredite bezogen auf einen Einwohner.

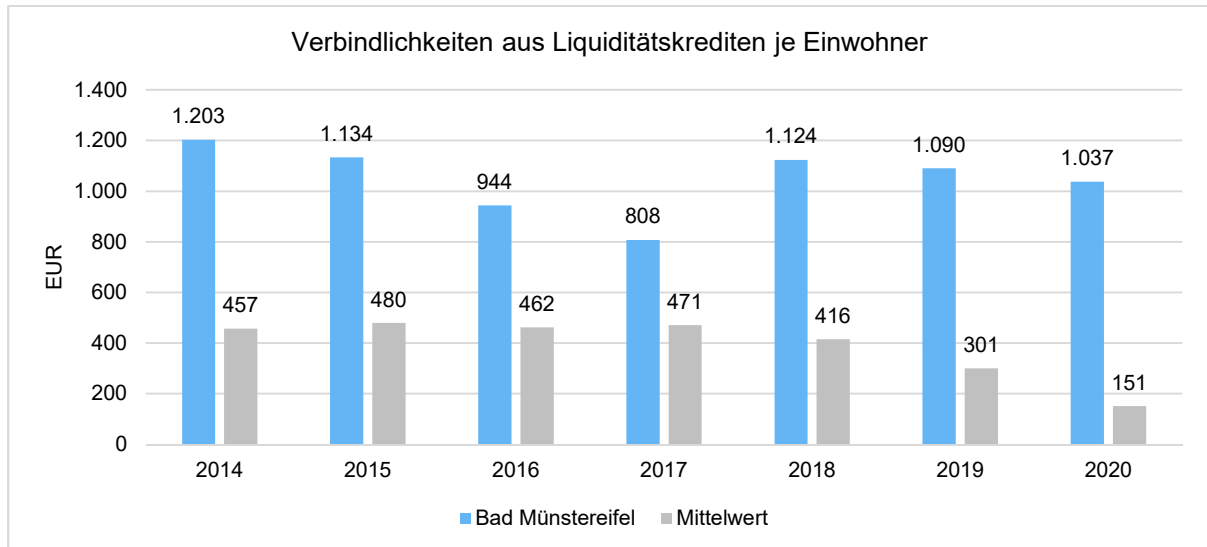


Verbindlichkeiten aus Investitionskrediten je Einwohner





Verbindlichkeiten aus Liquiditätskrediten je Einwohner



6.3 Bevölkerungsentwicklung, Altersstruktur

Die Einschätzung der weiteren Bevölkerungsentwicklung ist Grundlage für jede Art von strategischer Planung in Kommunalverwaltungen. Bedingt durch den allgemeinen demografischen Trend haben die meisten deutschen Kommunen einen Bevölkerungsrückgang sowie eine zunehmend alternde Bevölkerung zu verzeichnen. Dies erfordert für die Zukunft eine Anpassung der kommunalen Angebote für Kinder und Jugendliche sowie Senioren.

Die Entwicklung der Bevölkerung nach Anzahl und Altersaufbau ist nur bedingt kommunal beeinflussbar. Der gesamtgesellschaftliche Trend zu einer schrumpfenden und immer älter werdenden Gesamtbevölkerung ist heute unumkehrbar, wobei die örtlichen Ausprägungen durchaus stark variieren können.

Die Anzahl derer, die durch Erwerbseinkommen Sozialversicherungsbeiträge und Steuern erwirtschaften, wird langfristig schrumpfen; der Anteil derer, die auf staatliche Transferleistungen (z.B. Grundsicherung im Alter) angewiesen sind, wird steigen. Dies wird unweigerlich zu einer weiteren Belastung der staatlichen und kommunalen Finanzsysteme führen.

Die zentrale Frage der örtlichen Politik ist daher nicht, ob der Prozess aufgehalten werden kann. Vielmehr geht es um den hierdurch entstehenden Anpassungs- und Gestaltungsbedarf, d.h. wann und in welchem Maße eine quantitative und inhaltliche Neuausrichtung der kommunalen Dienstleistungspalette erfolgen muss.

Der Bericht soll eine Orientierung darüber ermöglichen, wie die örtliche Situation mit Blick auf folgende Kriterien einzuschätzen ist:

- Bevölkerungsentwicklung im Zeitverlauf
- Veränderungen bei einzelnen Altersgruppen (Zielgruppen)

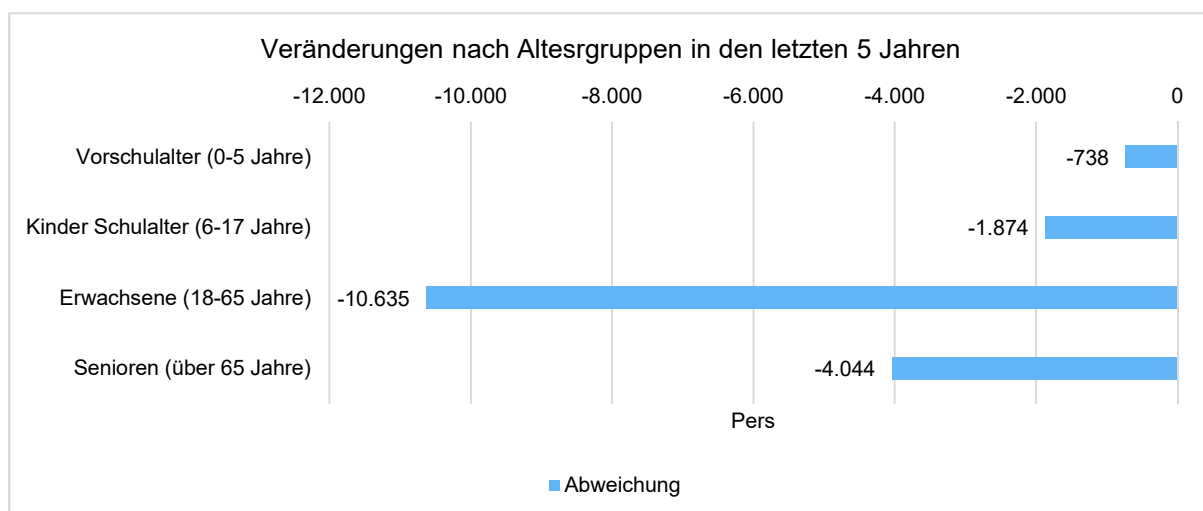
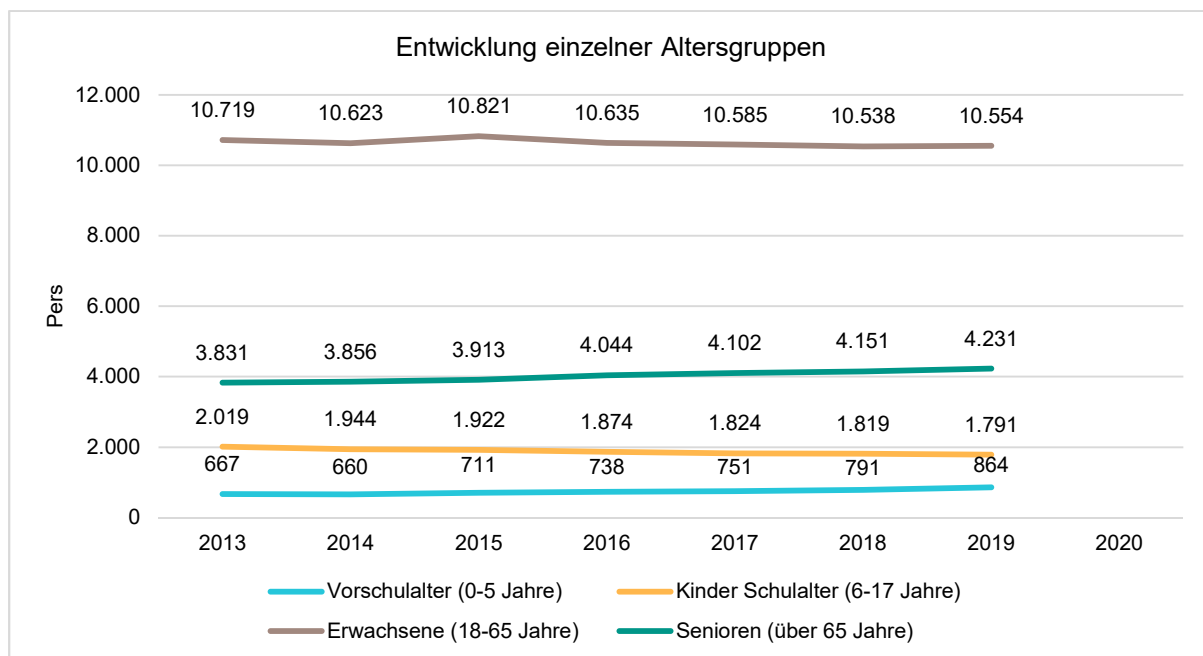
Einwohnerentwicklung gesamt und nach Altersgruppen

Die Entwicklung der Einwohnerzahl sowie der einzelnen Altersgruppen stellt sich wie folgt dar:



Einwohnerentwicklung

	Ergebnis 2016	Ergebnis 2017	Ergebnis 2018	Ergebnis 2019	Ergebnis 2020
Einwohner	17.291	17.262	17.299	17.440	17.440
davon Kinder Krippenalter (0-2 Jahre)	390	391	396	415	--
davon Kinder Kindergartenalter (3-5 Jahre)	348	360	395	449	--
Kinder Schulalter (6-17 Jahre)	1.874	1.824	1.819	1.791	--
Jugendliche 18-20 Jahre	539	541	493	485	--
Einwohner 21-45 Jahre	4.039	4.023	4.041	4.163	--
Einwohner 46-65 Jahre	6.057	6.021	6.004	5.906	--
Senioren (über 65 Jahre)	4.044	4.102	4.151	4.231	--



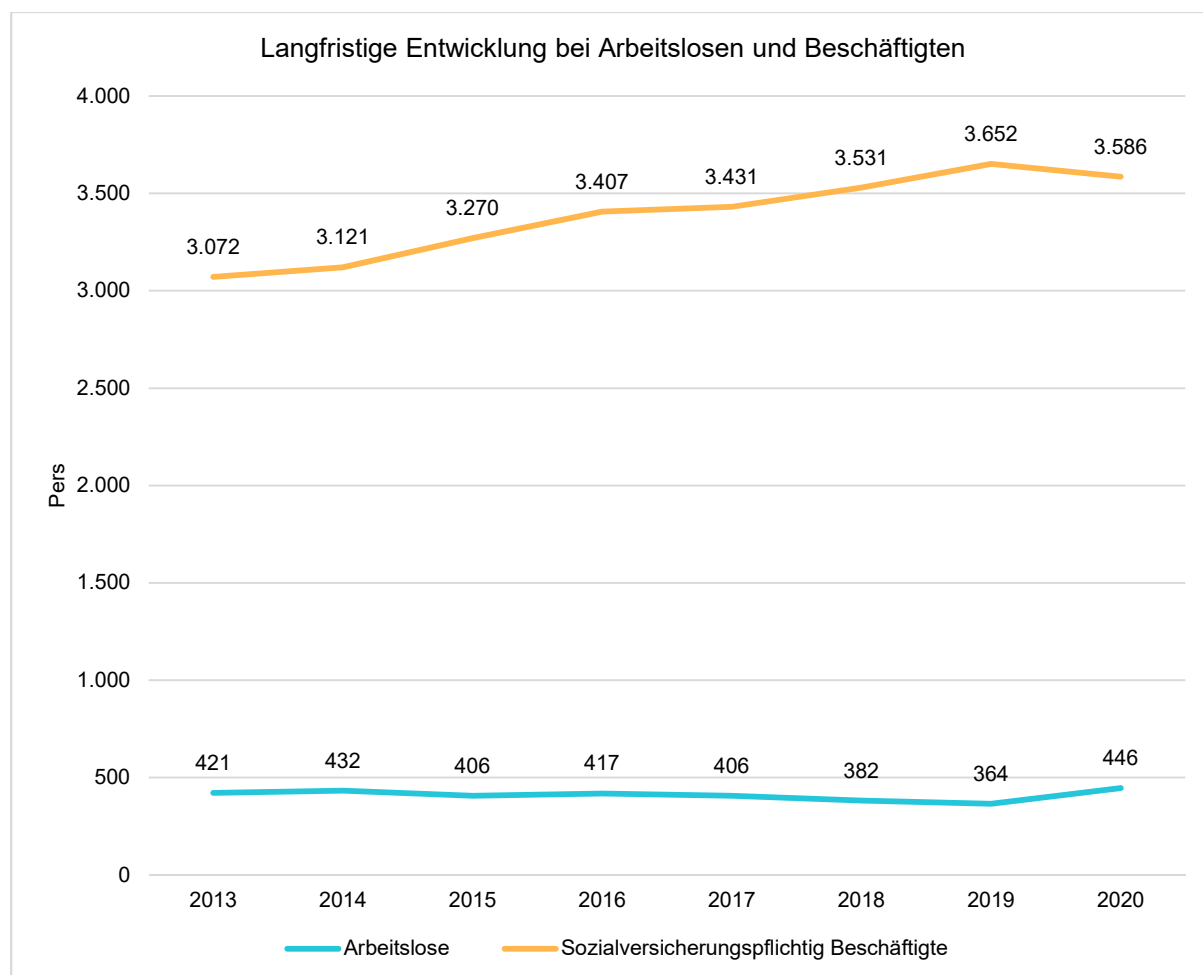


6.4 Wirtschaft und Arbeitsmarkt

Neben der Bevölkerungsentwicklung im Allgemeinen sind auch die Entwicklungen am örtlichen Arbeitsmarkt von Bedeutung für den kommunalen Haushalt (Gewerbesteuer, Sozialtransferaufwendungen). Neben den Arbeitslosenzahlen werden auch die Zahlen zu den sozialversicherungspflichtig Beschäftigten als Indikatoren herangezogen.

Entwicklung der Arbeitslosen- und Beschäftigtenzahlen

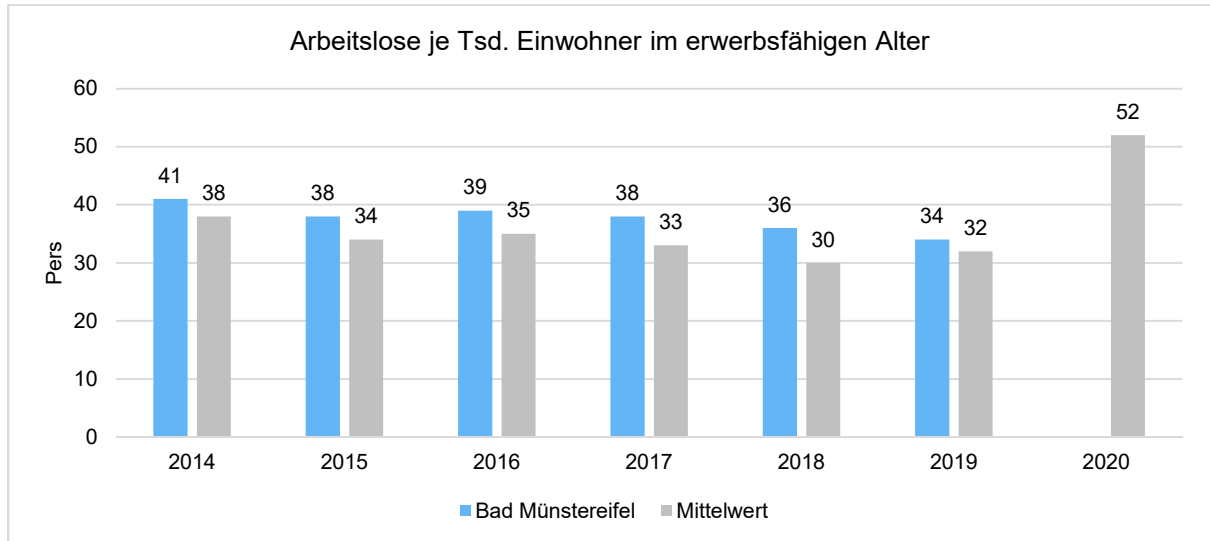
	Ergebnis 2016	Ergebnis 2017	Ergebnis 2018	Ergebnis 2019	Ergebnis 2020
Arbeitslose zum 30.6.	417	406	382	364	446
davon unter 25 Jahre (Jugendarbeitslosigkeit)	31	33	36	29	31
davon über 55 Jahre (Arbeitslosigkeit Älterer)	115	115	111	118	134
Sozialversicherungspflichtig Beschäftigte am Arbeitsort	3.407	3.431	3.531	3.652	3.586





Arbeitslose je Tausend Einwohner im erwerbsfähigen Alter

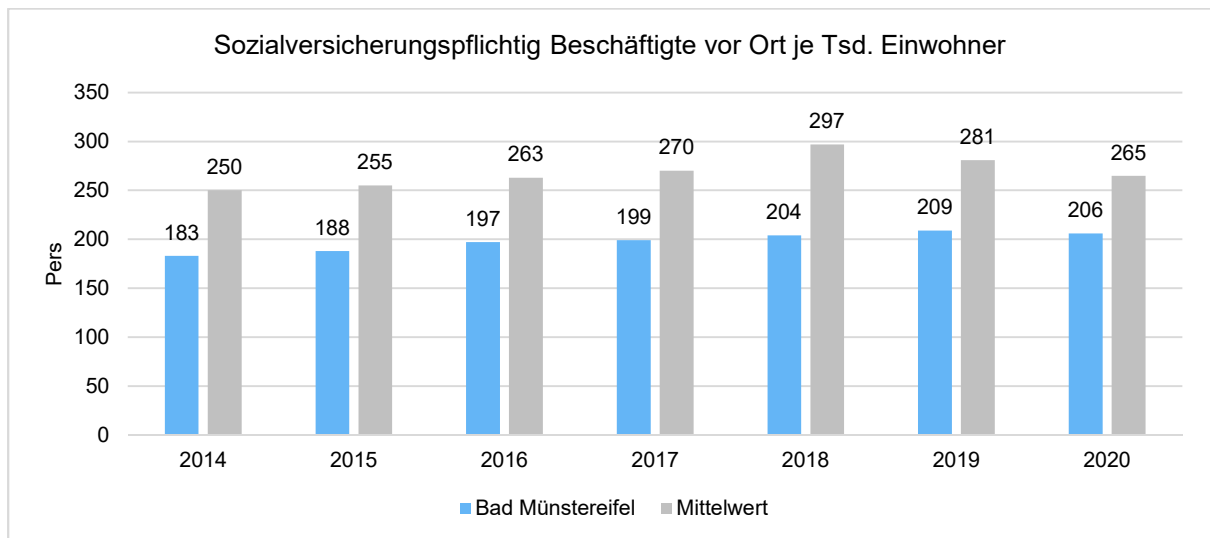
Nachfolgend wird die Arbeitslosenzahl ins Verhältnis zur örtlichen Bevölkerung in der Altersgruppe 18 - 65 Jahre gestellt (erwerbsfähiges Alter). Durch die Relation zur relevanten Einwohnergröße kann die Zahl der Arbeitslosen besser eingeordnet werden.



Im Ort arbeitende sozialversicherungspflichtig Beschäftigte je Tsd. Einwohner

Als Indikator für die Entwicklung der örtlichen Wirtschaft kann die Zahl der sozialversicherungspflichtig Beschäftigten herangezogen werden, die vor Ort arbeiten. Enthalten sind also alle Personen (auch Einpendler), die vor Ort einer Beschäftigung nachgehen. In dieser Zahl nicht enthalten sind Auspendler.

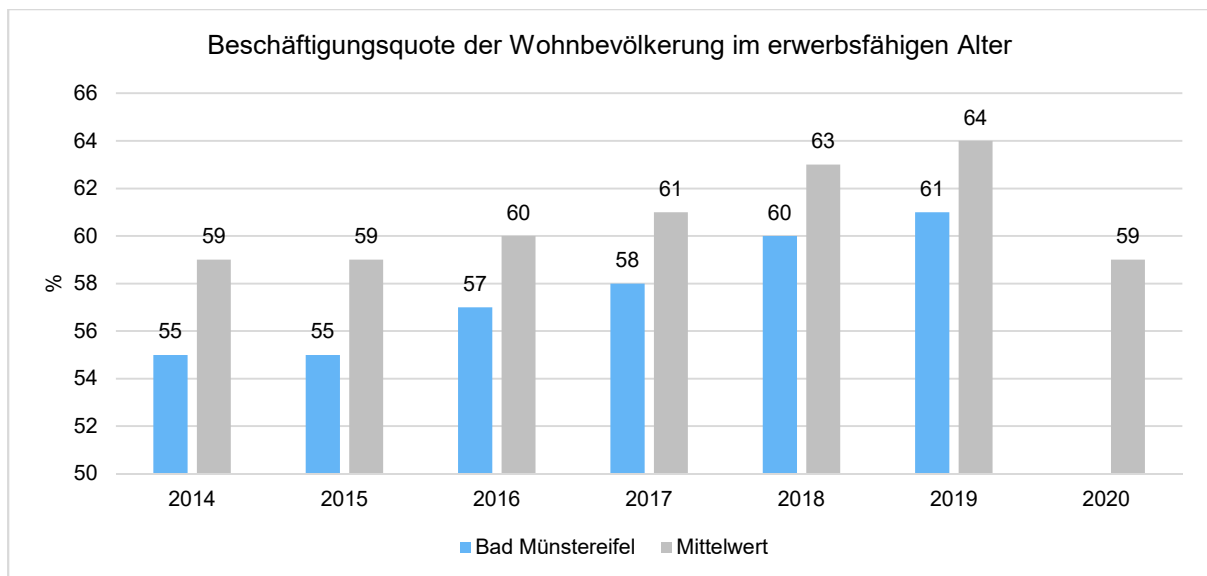
Die Darstellung erfolgt in Relation zur Einwohnerzahl.





Beschäftigungsquote der örtlichen Bevölkerung im erwerbsfähigen Alter

Zur abschließenden Beurteilung der Entwicklung des Arbeitsmarktes wird noch dargestellt, wieviel Prozent der örtlichen Wohnbevölkerung im erwerbsfähigen Alter von 18 - 65 Jahre einer sozialversicherungspflichtigen Beschäftigung nachgehen. Hier fließen sowohl die vor Ort tätigen Beschäftigten als auch die Auspendler ein, die an einem anderen Ort beschäftigt sind.



6.5 Chancen und Risiken

Zur Deckung der Fehlbeträge ist eine nachhaltige Ertragssteigerung eingeplant, weil nach den gesetzlichen Vorgaben der Gemeindeordnung alle Möglichkeiten zur Konsolidierung des Haushalts erschlossen werden müssen (§§ 75, 76 GO NRW). Insofern sieht das Haushaltssicherungskonzept verbindlich eine weitere Steigerung bei den Hebesätzen der Grundsteuer B und der Gewerbesteuer in 2022 vor. Während die Grundsteuer B – vorbehaltlich ihrer gesetzlich erforderlichen Anpassung – dem Grunde nach eine verlässliche Planungsgröße ist und sich insbesondere bei einer weiteren Ausweitung von nachgefragten Wohnbauflächen eine positive Tendenz abzeichnet, ist die Entwicklung der Gewerbesteuer wegen ihrer unmittelbaren Abhängigkeit von unternehmerischem Erfolg mit Risiken behaftet. Dies zeigt sich gerade seit dem Beginn der Corona-Pandemie, bei der, aufgrund von erforderlichen Kontakteinschränkungen, zahlreiche Betriebe sogar komplett aus der Gewerbesteuerpflicht herausfallen. Das Grundsteueraufkommen hingegen ist dabei sehr stabil, weil die Steuer kaum von der Konjunktur abhängig ist.

Die Ertragsseite ist in besonderem Maße von einer verlässlichen und auskömmlichen Finanzausstattung durch den Bund und das Land NRW abhängig. In diesem Zusammenhang ist besonders darauf hinzuweisen, dass im Zuge des Zensus 2011 lt. Zensus-Feststellungsbescheid vom 07.11.2013 die Einwohnerzahl in Bad Münstereifel um rd. 1.000 Einwohner abgenommen haben soll. 2014 klagte die Stadt Bad Münstereifel zusammen mit vielen anderen NRW-Kommunen vor dem Verwaltungsgericht Aachen gegen die jährlichen Festsetzungen der Schlüsselzuweisungen. Aufgrund von Entscheidungen in vergleichbaren Musterverfahren vor den Verwaltungsgerichten konnte nur noch bedingt hier mit Erfolg gerechnet werden, so dass die niedrigeren Einwohnerzahlen endgültig zu berücksichtigen sind. Die unter der Federführung der Stadt Bonn eingereichte Verfassungsklage sowie die Klagen u. a. der Stadt Bad Münstereifel gegen die jährliche Festsetzung der Schlüsselzuweisungen wurden 2019 endgültig abgewiesen.



Im Rahmen einer Risikobetrachtung stellen sich insbesondere

- die allgemeine Kostenentwicklung,
- die wenig beeinflussbare Entwicklung der Umlagen, insbesondere der Kreisumlage
- die Abhängigkeit von den anteiligen Einnahmen aus den Verbundsteuern (Umsatzsteuer, Einkommensteuer und Körperschaftsteuer)
- auch die Kosten durch die immer noch andauernden Auswirkungen der Flüchtlingskrise
- die ab 2023 für viele Tätigkeiten und Einnahmen zu entrichtende Umsatzsteuer und
- der Bürgerentscheid bzgl. der Verpachtung städtischer Flächen zur Errichtung von Windenergieanlagen

als wirtschaftlich unabwägbar dar.

Insbesondere sind die Auswirkungen der noch weiter andauernden Corona-Krise derzeit weder zu prognostizieren noch belastbar zu beziffern. Bei der Beurteilung ihrer Auswirkungen auf die wirtschaftliche Situation der Stadt Bad Münstereifel muss man differenzieren:

a) Isolierung der finanziellen Schäden und Bildung eines Außerordentlichen Ertrages. Hiermit verbunden ist jedoch eine nicht unerhebliche Belastung für die Haushalte ab 2024 durch die Abschreibung dieses Außerordentlichen Ertrages über bis zu 50 Jahre.

Ein "Kassensturz" kann immer nur eine Momentaufnahme der unterjährigen Entwicklung der Aufwendungen und Erträge darstellen. Hierzu werden vierteljährlich Quartalsberichte erstellt und dem Rat regelmäßig vorgelegt. Seit Anfang 2020 sind diese Berichte im Hinblick auf die Pandemie und des nicht prognostizierbaren Ende der Restriktionen nicht aussagekräftig. Unmittelbar und konkret messbar sind die Einnahmeausfälle z. B. bei Eintrittsgeldern eifelbad, Parkgebühren und Verwarnungsgeldern, OGS-Beiträgen und der Reduzierung der Gewerbesteuervorauszahlungen seit 2020, die auch in 2021 andauern. Diese Entwicklung wird sich in den künftigen Quartalsberichten niederschlagen.

b) Mittel- und langfristige wirtschaftliche Auswirkungen der Pandemie sind zu erwarten, aber nicht belastbar vorauszusagen und schon gar nicht zu beziffern. Es ist jedoch zu erwarten, dass sich die Einnahmen aus den Verbundsteuern und der Gewerbesteuer erst zeitverzögert ab 2022 oder 2023 wieder auf das Niveau von vor der COVID-19-Pandemie begeben werden. Wirtschaftlich nachhaltige Risiken hängen von den volkswirtschaftlichen Auswirkungen auf die Wirtschaft im EURO-Raum (Arbeitsmarkt, Zinsniveau), der Entwicklung der Steuerkraft bei Bund Ländern und Kommunen sowie von finanziellen und bilanziellen Erleichterungen ab, die Kommunen krisenbedingt erhalten. Ertragsseitig sind also insbesondere die Gemeindeanteile an den Verbundsteuern, die Schlüsselzuweisungen sowie die Entwicklung der Gewerbesteuer mehr oder weniger volatil. Aufwandseitig bleibt die Kreisumlage weiterhin prägend für die wirtschaftliche Lage der kreisangehörigen Kommunen. Im Rahmen des Konjunkturpaketes übernimmt der Bund höhere Anteile an den Kosten der Unterkunft, wodurch sich umlagesenkende Auswirkungen auf die Kreisumlage ergeben.

Aufgestellt am: 26.04.2021

gez. Reidenbach

Kurt Reidenbach
-Kämmerer-

Bestätigt am: 29.04.2021

gez. Preiser-Marian

Sabine Preiser-Marian
- Bürgermeisterin -



Ergebnisrechnung							
Ertrags- und Aufwandsarten	Ergebnis des Vorjahres	Fortgeschriebener Ansatz des Haushaltsjahres 2020	davon Ermächtigungsübertragungen aus dem Vorjahr	Ist-Ergebnis des Haushaltsjahres 2020	Vergleich Ansatz/Ist (Sp.4./ Sp.2)	Ermächtigungsübertragungen in das Folgejahr	
	2019	2020	EUR	EUR	EUR	EUR	
	EUR	EUR	EUR	EUR	EUR	EUR	
	1	2	3	4	5	6	
1	Steuern und ähnliche Abgaben	22.763.338,24	22.671.257,00	0,00	21.172.993,99	-1.498.263,01	0,00
	4 011 00 Grundsteuer A	107.241,26	112.897,00	0,00	107.046,55	-5.850,45	0,00
	4 011 01 Grundsteuer A - Vorjahr	5.388,10	0,00	0,00	-1.363,72	-1.363,72	0,00
	4 012 00 Grundsteuer B	4.523.373,16	4.500.385,00	0,00	4.546.608,16	46.223,16	0,00
	4 012 01 Grundsteuer B - Vorjahr	-21.123,62	0,00	0,00	56.936,83	56.936,83	0,00
	4 013 00 Gewerbesteuer	5.319.243,86	5.530.654,00	0,00	4.436.139,95	-1.094.514,05	0,00
	4 013 01 Gewerbesteuer - Vorjahr	1.237.014,64	0,00	0,00	881.817,14	881.817,14	0,00
	4 021 00 Gemeindeanteil an der Einkommensteuer	9.060.480,64	9.566.500,00	0,00	8.655.825,36	-910.674,64	0,00
	4 022 00 Gemeindeanteil an der Umsatzsteuer	961.356,33	1.488.645,00	0,00	1.054.556,08	-434.088,92	0,00
	4 031 00 Vergnügungssteuer	50.863,21	50.000,00	0,00	42.535,06	-7.464,94	0,00
	4 031 01 Vergnügungssteuer - Vorjahr	10.067,28	0,00	0,00	5.674,97	5.674,97	0,00
	4 032 00 Hundesteuer	174.346,78	178.000,00	0,00	174.086,49	-3.913,51	0,00
	4 032 01 Hundesteuer - Vorjahr	1.266,26	0,00	0,00	1.165,18	1.165,18	0,00
	4 034 00 Zweitwohnungsteuer	159.569,69	160.000,00	0,00	150.662,65	-9.337,35	0,00
	4 034 01 Zweitwohnungsteuer - Vorjahr	3.397,01	0,00	0,00	-5.100,63	-5.100,63	0,00
	4 034 02 Zweitwohnungsteuer - Vorvorjahre	0,00	0,00	0,00	5.846,22	5.846,22	0,00
	4 041 00 Fremdenverkehrsbeitrag	309.610,73	200.000,00	0,00	301.528,00	101.528,00	0,00
	4 051 00 Familienleistungsausgleich	861.242,91	884.176,00	0,00	759.029,70	-125.146,30	0,00
2	+ Zuwendungen und allgemeine Umlagen	8.480.198,79	8.384.722,00	0,00	8.257.141,76	-127.580,24	0,00
	4 111 00 Schlüsselzuweisungen vom Land	4.085.702,00	4.658.825,00	0,00	4.660.620,00	1.795,00	0,00
	4 121 01 LZ OGS	268.753,00	314.370,00	0,00	253.429,50	-60.940,50	0,00
	4 121 02 Kurorteförderung	161.328,00	167.040,00	0,00	167.040,00	0,00	0,00
	4 121 40 LZ Klimaschutzkonzept	0,00	46.694,00	0,00	46.694,00	0,00	0,00
	4 121 65 LZ Maßnahmen ISEK	55.156,03	112.545,00	0,00	99.958,34	-12.586,66	0,00
	4 121 85 LZ nach dem KInvFöG	453.045,66	117.000,00	0,00	40.005,00	-76.995,00	0,00
	4 121 90 Ertrag aus Bildungspauschale	205.710,69	408.300,00	0,00	113.677,05	-294.622,95	0,00
	4 121 91 Ertrag aus Sportpauschale	180.211,50	166.500,00	0,00	119.370,53	-47.129,47	0,00
	4 121 92 Ertrag aus IVP	47.962,42	67.650,00	0,00	26.810,64	-40.839,36	0,00
	4 121 93 Ertrag aus Feuerschutzpauschale	57.166,83	55.000,00	0,00	50.757,39	-4.242,61	0,00
	4 130 00 Zuweisungen vom Bund (allgemein)	33.466,00	0,00	0,00	0,00	0,00	0,00
	4 130 05 Ertrag aus Aufl. PRAP Breitbandausbau Nöthen/Gilsdorf	8.022,86	0,00	0,00	8.022,86	8.022,86	0,00
	4 131 00 Zuweisungen vom Land (allgemein)	0,00	0,00	0,00	344.320,00	344.320,00	0,00
	4 131 01 LZ Sonderzahlung eifelbad	0,00	0,00	0,00	56.217,64	56.217,64	0,00
	4 131 10 LZ schulische Inklusion	24.239,11	21.600,00	0,00	21.826,07	226,07	0,00
	4 131 35 Zuschuss Eifel Vital	13.429,82	0,00	0,00	26.526,11	26.526,11	0,00
	4 141 01 LZ OGS Betreuungspauschale	30.000,00	30.000,00	0,00	30.000,00	0,00	0,00
	4 141 02 LZ Übermittagsbetreuung	66.555,00	67.540,00	0,00	68.590,00	1.050,00	0,00
	4 141 03 Aufwands- und UH-Pauschale	323.117,77	350.108,00	0,00	350.107,88	-0,12	0,00
	4 141 05 LZ Sanierung Stadtmauer	82.115,00	157.500,00	0,00	0,00	-157.500,00	0,00
	4 141 07 LZ Instandsetzung Kriegsgräber	0,00	1.000,00	0,00	0,00	-1.000,00	0,00
	4 141 08 LZ Reitwege	1.395,04	10.000,00	0,00	5.239,61	-4.760,39	0,00
	4 141 09 LZ Ehrenfriedhöfe	10.929,00	12.500,00	0,00	13.929,00	1.429,00	0,00
	4 141 10 LZ Judenfriedhöfe	5.915,70	5.900,00	0,00	5.915,70	15,70	0,00
	4 141 11 LZ Förder. priv. Denkmalpflege	13.570,99	24.000,00	0,00	24.227,67	227,67	0,00
	4 141 18 LZ Betreuung Flüchtlinge	119.640,00	0,00	0,00	0,00	0,00	0,00



Ergebnisrechnung						
Ertrags- und Aufwandsarten	Ergebnis des Vorjahres	Fortgeschriebener Ansatz des Haushaltsjahres 2020	davon Ermächtigungsübertragungen aus dem Vorjahr	Ist-Ergebnis des Haushaltsjahres 2020	Vergleich Ansatz/Ist (Sp.4./ Sp.2)	Ermächtigungsübertragungen in das Folgejahr
	2019 EUR	EUR	EUR	EUR	EUR	EUR
	1	2	3	4	5	6
4 141 19 LZ nach FlüAG	1.088.217,42	612.000,00	0,00	512.672,00	-99.328,00	0,00
4 141 20 LZ LEADER Dorfprogramm	0,00	19.500,00	0,00	0,00	-19.500,00	0,00
4 142 03 Entschädigung Kreis	0,00	0,00	0,00	212,70	212,70	0,00
4 148 00 Städtepartnerschaften.	0,00	1.200,00	0,00	0,00	-1.200,00	0,00
4 148 02 Spendentafel Denkmalschutz	0,00	500,00	0,00	0,00	-500,00	0,00
4 148 06 Spenden Mittagstisch OGS	0,00	400,00	0,00	0,00	-400,00	0,00
4 161 00 Ertrag aus Auflösung SoPo	1.144.548,95	957.050,00	0,00	1.210.972,07	253.922,07	0,00
3 + Sonstige Transfererträge	120.225,98	160.751,00	0,00	107.387,03	-53.363,97	0,00
4 211 00 Kostenbeiträge u. Aufwendersers. a.v.E.	240,96	0,00	0,00	0,00	0,00	0,00
4 211 01 übergegangene Unterhaltsansprüche a.v.E.	408,61	0,00	0,00	0,00	0,00	0,00
4 211 03 Sonstige Ersatzleistungen a.v.E.	540,75	0,00	0,00	0,00	0,00	0,00
4 211 04 Tilgung von Darlehen a.v.E.	1.703,11	0,00	0,00	0,00	0,00	0,00
4 211 09 Leistungen von SH Trägern unter 65 J.	1.708,43	0,00	0,00	0,00	0,00	0,00
4 211 10 Tilgung von Darlehen unter 65 J.	-3.629,04	0,00	0,00	0,00	0,00	0,00
4 211 11 Leistungen von SH Trägern ü. 65 J.	-4.130,92	0,00	0,00	0,00	0,00	0,00
4 211 12 Tilgung von Darlehen ü. 65 J.	2.123,86	0,00	0,00	0,00	0,00	0,00
4 211 13 Rückz. gewährter Hilfe unter 65	1.347,70	0,00	0,00	0,00	0,00	0,00
4 211 14 Rückz. gewährter Hilfe über 65	6.271,11	0,00	0,00	0,00	0,00	0,00
4 211 20 Leistungen v. Sozialleistungsträger	2.235,76	9.000,00	0,00	309,04	-8.690,96	0,00
4 211 21 sonstige Ersatzleistungen	6.523,62	500,00	0,00	360,11	-139,89	0,00
4 211 22 Kostenersatz f. Asylbewerber	7.064,87	3.600,00	0,00	4.286,97	686,97	0,00
4 221 12 Erstattungen durch den örtl. SHTräger	114.240,56	0,00	0,00	0,00	0,00	0,00
4 221 21 Vorschüsse des Kreises Grusi	975.286,14	0,00	0,00	0,00	0,00	0,00
4 231 20 Schuldend. Gute Schule 2020	104.032,04	147.651,00	0,00	102.344,06	-45.306,94	0,00
4 291 00 Verpflegungsgeld OGS	369,69	0,00	0,00	86,85	86,85	0,00
4 299 99 Ertrag SGB XII	-1.096.111,27	0,00	0,00	0,00	0,00	0,00
4 + Öffentlich-rechtliche Leistungsentgelte	3.395.792,01	3.533.147,00	0,00	3.259.859,27	-273.287,73	0,00
4 311 00 Verwaltungsgebühren	3.515,38	6.800,00	0,00	6.031,55	-768,45	0,00
4 311 01 Gebühren nach dem LHund G	3.340,00	2.000,00	0,00	4.755,93	2.755,93	0,00
4 311 02 Anliegerbescheinigungen	1.152,00	500,00	0,00	1.368,00	868,00	0,00
4 311 03 Verwaltungsgebühren Straßenaufbrüche	1.638,00	2.000,00	0,00	2.028,00	28,00	0,00
4 311 04 Verwaltungsgebühren Meldeangelegenheiten	128.155,60	110.000,00	0,00	104.325,32	-5.674,68	0,00
4 311 05 Verwaltungsgebühren Standesamt	20.103,07	22.000,00	0,00	21.920,06	-79,94	0,00
4 311 06 Verwaltungsgebühren Gewerbeangelegenheit	12.668,21	15.000,00	0,00	7.363,00	-7.637,00	0,00
4 311 10 Negativbescheinigungen	7.466,00	7.000,00	0,00	6.913,10	-86,90	0,00
4 321 00 Benutzungsentgelte	188.933,38	302.500,00	0,00	126.389,16	-176.110,84	0,00
4 321 01 SolarienAutomaten eifelbad	702,09	1.000,00	0,00	231,93	-768,07	0,00
4 321 02 Kostenerstattung § 52 BHKG	57.561,60	25.000,00	0,00	33.957,70	8.957,70	0,00
4 321 03 Kostenerstattung Brandschau	162,00	200,00	0,00	55,80	-144,20	0,00
4 321 04 Kostenerst. Brandsicherheitswache	0,00	1.000,00	0,00	0,00	-1.000,00	0,00
4 321 05 Elternbeitrag OGS	154.662,80	183.000,00	0,00	125.820,68	-57.179,32	0,00
4 321 06 Benutzungsentg. Parkscheinautomaten	507.501,80	500.000,00	0,00	429.769,22	-70.230,78	0,00



Ergebnisrechnung						
Ertrags- und Aufwandsarten	Ergebnis des Vorjahres	Fortgeschriebener Ansatz des Haushaltsjahres 2020	davon Ermächtigungsübertragungen aus dem Vorjahr	Ist-Ergebnis des Haushaltsjahres 2020	Vergleich Ansatz/Ist (Sp.4./ Sp.2)	Ermächtigungsübertragungen in das Folgejahr
	2019 EUR	EUR	EUR	EUR	EUR	EUR
	1	2	3	4	5	6
4 321 08 Sondernutzung Straßen	61.363,91	60.000,00	0,00	38.058,40	-21.941,60	0,00
4 321 09 Straßenreinig./Winterdienstgebühren	210.705,15	210.000,00	0,00	231.864,05	21.864,05	0,00
4 321 10 Müllabfuhrgebühren	977.283,35	990.000,00	0,00	1.358.629,80	368.629,80	0,00
4 321 11 Marktstandsgebühren	13.743,31	11.950,00	0,00	6.666,30	-5.283,70	0,00
4 321 12 Kurveranstaltungen	551,40	500,00	0,00	256,28	-243,72	0,00
4 321 14 Benutzungsentgelte Bücherei	8.424,39	10.000,00	0,00	6.687,36	-3.312,64	0,00
4 321 16 Benutzungsentgelt eifelbad	518.673,29	560.000,00	0,00	225.763,42	-334.236,58	0,00
4 321 17 Benutzungsgeb. Toilettenanlage	487,20	1.300,00	0,00	1.642,26	342,26	0,00
4 321 31 Bestattungsgebühren	67.097,00	60.000,00	0,00	51.686,50	-8.313,50	0,00
4 321 32 Leichenhallenbenutzungsgeb.	12.090,00	12.000,00	0,00	9.815,00	-2.185,00	0,00
4 321 33 Nutzungsgebühren Friedhof	224.724,40	185.000,00	0,00	173.722,83	-11.277,17	0,00
4 321 50 KWK-Zuschuss BHKW	432,74	1.200,00	0,00	884,54	-315,46	0,00
4 321 51 Altpapierverwertung	88.084,02	100.000,00	0,00	118.824,01	18.824,01	0,00
4 321 52 Kommunalrabatt	12,32	0,00	0,00	5.552,58	5.552,58	0,00
4 321 53 Zuschuss BHKW eifelbad	73,99	0,00	0,00	241,15	241,15	0,00
4 321 55 Zuführung an PRAP Friedhof	-211.261,50	-185.000,00	0,00	-174.445,35	10.554,65	0,00
4 321 56 Ertrag aus Auflösung PRAP Friedhof	160.782,81	164.877,00	0,00	161.465,29	-3.411,71	0,00
4 325 01 Abfall Vorjahre	706,18	0,00	0,00	563,60	563,60	0,00
4 327 01 Straßenreinigungsgebühr Vorjahr	8,73	0,00	0,00	134,18	134,18	0,00
4 361 00 Kurbeitrag	1.656,00	1.500,00	0,00	0,00	-1.500,00	0,00
4 361 01 Kurbeitrag	0,00	0,00	0,00	1.744,18	1.744,18	0,00
4 361 03 Kurtaxe	25.773,39	25.000,00	0,00	22.355,44	-2.644,56	0,00
4 371 00 Erträge aus Auflösung SoPo für Beiträge	146.818,00	146.820,00	0,00	146.818,00	-2,00	0,00
5 + Privatrechtliche Leistungsentgelte	609.802,66	638.590,00	0,00	701.686,30	63.096,30	0,00
4 411 00 Sitzungssaalmiete	2.044,00	2.000,00	0,00	42,77	-1.957,23	0,00
4 411 01 Miete Cafeteria	13.640,00	14.400,00	0,00	7.944,00	-6.456,00	0,00
4 411 02 Miete	361.980,34	377.840,00	0,00	421.379,18	43.539,18	0,00
4 411 05 Pachten	32.633,36	14.900,00	0,00	17.612,76	2.712,76	0,00
4 411 07 Erst. Betriebskosten	61.049,91	88.200,00	0,00	85.133,97	-3.066,03	0,00
4 411 08 Mietzuschuss Container KG	12.535,60	0,00	0,00	0,00	0,00	0,00
4 411 10 Standgebühr Wohnmobilpark	32.494,38	28.000,00	0,00	19.769,60	-8.230,40	0,00
4 421 00 Badeklei./-utensilien eifelbad	12.030,84	12.000,00	0,00	3.690,61	-8.309,39	0,00
4 421 02 Verkaufserlöse	520,00	300,00	0,00	0,00	-300,00	0,00
4 421 03 Verkaufserlöse Werbemittel	700,71	2.500,00	0,00	383,84	-2.116,16	0,00
4 421 05 Provisionen/Serviceleistungen	2.994,06	3.400,00	0,00	603,17	-2.796,83	0,00
4 421 07 Erstattung Portokosten	600,70	700,00	0,00	486,50	-213,50	0,00
4 421 08 Verkauf Coins Dumpstation	1.826,19	1.400,00	0,00	1.248,32	-151,68	0,00
4 461 00 Sonstige privatrechtl. Leistungsentgelte	2.000,00	2.000,00	0,00	3.503,99	1.503,99	0,00
4 461 01 Erstattung Betriebskosten	9.007,67	10.000,00	0,00	5.605,73	-4.394,27	0,00
4 461 02 Hallennutzungsentgelte	15.000,47	16.440,00	0,00	5.023,76	-11.416,24	0,00
4 461 07 Sachverst./Gerichtskosten	2.637,29	1.300,00	0,00	271,28	-1.028,72	0,00
4 461 08 Ersatzvornahme	997,84	5.000,00	0,00	6.179,54	1.179,54	0,00
4 461 09 Vermischte Einnahmen	8.798,80	4.500,00	0,00	85.293,54	80.793,54	0,00
4 461 10 Schiedamtsgebühren	107,50	50,00	0,00	17,50	-32,50	0,00
4 461 13 Kompensationsmaßnahmen Öko Konto	0,00	10.000,00	0,00	0,00	-10.000,00	0,00



Ergebnisrechnung						
Ertrags- und Aufwandsarten	Ergebnis des Vorjahres	Fortgeschriebener Ansatz des Haushaltsjahres 2020	davon Ermächtigungsübertragungen aus dem Vorjahr	Ist-Ergebnis des Haushaltsjahres 2020	Vergleich Ansatz/Ist (Sp.4./ Sp.2)	Ermächtigungsübertragungen in das Folgejahr
	2019 EUR	EUR	EUR	EUR	EUR	EUR
	1	2	3	4	5	6
4 461 14 Kostenerstattung DSD	19.853,60	21.700,00	0,00	19.966,30	-1.733,70	0,00
4 461 18 Kostenerstattung Containerstandort	3.460,96	3.460,00	0,00	3.460,96	0,96	0,00
4 461 24 Winterdienstgebühren privat.	12.888,44	18.500,00	0,00	14.068,98	-4.431,02	0,00
6 + Kostenerstattungen und Kostenumlagen	417.364,59	366.697,00	0,00	373.143,86	6.446,86	0,00
4 481 00 Erstattung vom Land	9.750,58	16.000,00	0,00	22.986,75	6.986,75	0,00
4 481 01 Ausbildung freiw. Feuerwehr	10.269,62	6.000,00	0,00	7.832,57	1.832,57	0,00
4 481 02 Aus- u. Fortbildung Lehrkräfte	11.358,15	1,00	0,00	12.683,80	12.682,80	0,00
4 482 06 Erstattung Personal-/Sachkosten	10.981,32	19.342,00	0,00	21.333,41	1.991,41	0,00
4 485 00 Verwaltungsk. Stadtw./Forst	318.155,63	280.000,00	0,00	279.327,43	-672,57	0,00
4 487 01 Kostenerstattung	30,00	67,00	0,00	4.800,00	4.733,00	0,00
4 487 03 Sonstige Gebühren Friedhof	2.873,00	2.804,00	0,00	2.312,00	-492,00	0,00
4 488 00 Erstattung Amtsblatt	2.455,00	2.000,00	0,00	1.911,90	-88,10	0,00
4 488 01 Erst. Schülerbeförderungsk.	26.760,00	30.000,00	0,00	19.320,00	-10.680,00	0,00
4 488 03 Erst. grundstücksbez. Ord. maßn.	0,00	3.000,00	0,00	0,00	-3.000,00	0,00
4 488 04 Erst. Vers..beiträge	0,00	1,00	0,00	0,00	-1,00	0,00
4 488 05 Erstattung Nebenkosten	4.636,00	0,00	0,00	636,00	636,00	0,00
4 488 07 Kostenerstattungen	132,29	250,00	0,00	0,00	-250,00	0,00
4 488 08 Kostenerstattung Grabeinebnung	19.963,00	7.232,00	0,00	0,00	-7.232,00	0,00
7 + Sonstige ordentliche Erträge	1.504.039,03	885.656,00	0,00	1.159.802,68	274.146,68	0,00
4 501 01 Ertrag aus Barkasse	257,63	0,00	0,00	0,00	0,00	0,00
4 511 00 Konzessionsabgaben	551.554,01	538.400,00	0,00	548.753,46	10.353,46	0,00
4 561 00 Verwarnungsgelder	118.945,35	145.000,00	0,00	109.510,90	-35.489,10	0,00
4 561 01 Zwangs- und Bußgelder	10.549,00	0,00	0,00	4.133,00	4.133,00	0,00
4 561 03 Zwangs- und Bußgelder Corona	0,00	0,00	0,00	528,50	528,50	0,00
4 562 00 Säumniszuschläge und dgl.	72.208,90	80.000,00	0,00	83.220,29	3.220,29	0,00
4 562 01 Nachforderungszinsen	0,00	1.000,00	0,00	272,00	-728,00	0,00
4 562 02 Aussetzungszinsen	1.148,00	0,00	0,00	731,00	731,00	0,00
4 562 03 Stundungszinsen	1.776,98	1.000,00	0,00	566,69	-433,31	0,00
4 562 20 Verspätungszuschlag	1.395,00	1.000,00	0,00	5.260,00	4.260,00	0,00
4 562 40 Aussetzungszins	0,00	1.000,00	0,00	0,00	-1.000,00	0,00
4 562 50 Gewerbesteuer-Nachzahlungszins	67.666,00	75.000,00	0,00	70.589,00	-4.411,00	0,00
4 571 00 Auflösung sonstige Sonderposten	42.648,06	26.580,00	0,00	62.842,36	36.262,36	0,00
4 571 20 Wertveränderung Lava/Streusalz	250,56	0,00	0,00	0,00	0,00	0,00
4 582 03 Ertr.Aufl./Herabs. Instandh.	96,53	0,00	0,00	52.864,06	52.864,06	0,00
4 582 04 Ertr. Aufl. Sonst. Rückstellung	168.599,92	0,00	0,00	193,29	193,29	0,00
4 582 08 Ertr./Aufl. Beihilfe VersoEmpf.	57.194,00	0,00	0,00	0,00	0,00	0,00
4 582 09 Ertr./Aufl. Rück. Verso. Versorgungem.	112.590,00	0,00	0,00	0,00	0,00	0,00
4 582 11 Ertr./Aufl. Sonstige Rückstellung	9.287,75	19.185,00	0,00	27.303,92	8.118,92	0,00
4 582 13 Ertrag aus Zuführung	8.460,00	-4.325,00	0,00	8.430,00	12.755,00	0,00
4 583 01 Ertrag aus Barkasse	0,00	0,00	0,00	33,14	33,14	0,00
4 583 05 EWB/PWB Berichtigung	274.400,00	0,00	0,00	8.500,00	8.500,00	0,00
4 591 00 Abwicklung von Schadensfällen	4.387,68	169,00	0,00	18.236,60	18.067,60	0,00
4 591 01 Erstattung Betriebskosten	240,00	247,00	0,00	15.341,72	15.094,72	0,00
4 591 02 Getränke Rat/Ausschüsse	261,31	500,00	0,00	0,00	-500,00	0,00
4 591 03 Erstattung Portokosten	77,60	650,00	0,00	77,60	-572,40	0,00
4 591 05 Erstattung Kosten Fotokopien	44,75	250,00	0,00	18,15	-231,85	0,00



Ergebnisrechnung						
Ertrags- und Aufwandsarten	Ergebnis des Vorjahres	Fortgeschriebener Ansatz des Haushaltsjahres 2020	davon Ermächtigungsübertragungen aus dem Vorjahr	Ist-Ergebnis des Haushaltsjahres 2020	Vergleich Ansatz/Ist (Sp.4./ Sp.2)	Ermächtigungsübertragungen in das Folgejahr
	2019	2020	EUR	EUR	EUR	EUR
	1	2	3	4	5	6
4 591 08 sonst. Erträge aus Vertragsangelegenh.	0,00	0,00	0,00	142.397,00	142.397,00	0,00
8 + Aktivierte Eigenleistungen	0,00	0,00	0,00	0,00	0,00	0,00
9 +/- Bestandsveränderungen	0,00	0,00	0,00	0,00	0,00	0,00
10 = Ordentliche Erträge	37.290.761,30	36.640.820,00	0,00	35.032.014,89	-1.608.805,11	0,00
11 - Personalaufwendungen	6.085.747,51	7.416.622,00	0,00	7.853.591,49	436.969,49	0,00
5 011 00 Bezüge Beamte	1.304.639,22	1.458.956,00	0,00	1.453.233,28	-5.722,72	0,00
5 011 10 Sonstige Rückstellung	0,00	0,00	0,00	6.655,00	6.655,00	0,00
5 012 00 Tariflich Beschäftigte	3.746.543,31	3.939.875,00	0,00	4.054.728,39	114.853,39	0,00
5 012 20 Zuf./Inanspr. Rückst. Erschw./Zeitzuschl	0,00	0,00	0,00	5.201,96	5.201,96	0,00
5 012 30 Zuf./Inanspr. Rückst. Zeitguth/Überstd.	0,00	0,00	0,00	49.468,04	49.468,04	0,00
5 012 40 Zuf./Inanspruch. Rückst. Resturlaub	0,00	0,00	0,00	73.605,40	73.605,40	0,00
5 012 50 Zuf./Inanspruchn. Rückst. Altersteilzeit	0,00	0,00	0,00	-129.206,02	-129.206,02	0,00
5 019 00 Dienstaufw.sonstige Beschäftigte	73.136,20	88.511,00	0,00	4.648,36	-83.862,64	0,00
5 022 00 ZVK Tariflich Beschäftigte	291.953,14	315.190,00	0,00	301.769,62	-13.420,38	0,00
5 029 00 Beiträge Versorgungskasse sonst.Beschäft	4.395,63	7.082,00	0,00	267,87	-6.814,13	0,00
5 032 00 SV Tariflich Beschäftigte	758.777,43	866.775,00	0,00	796.143,16	-70.631,84	0,00
5 039 00 Beiträge gesetz.Sozialvers.sonst.Besch.	16.886,62	19.476,00	0,00	1.148,20	-18.327,80	0,00
5 041 00 Beihilfen Beamte	84.897,44	140.000,00	0,00	99.651,23	-40.348,77	0,00
5 051 00 Zuführungen z.Pensionsrückstell.f.Besch.	773.681,00	492.140,00	0,00	853.601,00	361.461,00	0,00
5 051 05 Inanspruchn. PensionRück Aktive	-1.168.767,00	0,00	0,00	0,00	0,00	0,00
5 061 00 Zuf. Beih.rückstel.Besch	126.246,00	156.480,00	0,00	282.676,00	126.196,00	0,00
5 061 05 Inanspruchnahme Rückst. Beihilfe	-297.263,00	0,00	0,00	0,00	0,00	0,00
5 071 00 Zuf. Sonstige Rückstellung	2.099,00	-12.719,00	0,00	0,00	12.719,00	0,00
5 071 02 Zuf./Inanspruchn. Rück. Erschw./Zeit.	-944,95	0,00	0,00	0,00	0,00	0,00
5 071 03 Zuf./Inanspruchn. Rück. Zeitg./Überst.	121.422,36	1.273,00	0,00	0,00	-1.273,00	0,00
5 071 04 Zuf./Inanspruchn. Rück. Urlaub	76.533,45	0,00	0,00	0,00	0,00	0,00
5 071 05 Zuf./Inansprun. Rückst. Altersteilzeit	171.511,66	-56.417,00	0,00	0,00	56.417,00	0,00
12 - Versorgungsaufwendungen	3.026.520,73	1.079.613,00	0,00	1.389.358,13	309.745,13	0,00
5 121 00 Versorgung Beamte	1.163.593,19	1.100.000,00	0,00	1.065.253,29	-34.746,71	0,00
5 121 05 Inanspruchnahme Rückst. Vers. VE	-1.006.289,45	-256.525,00	0,00	-1.029.997,45	-773.472,45	0,00
5 141 00 Beihilfen Versorgungsempfänger	258.532,54	250.000,00	0,00	194.978,84	-55.021,16	0,00
5 141 05 Inanspruchnahme Rückst. Beihilfe VE	-258.532,54	-13.862,00	0,00	-194.978,84	-181.116,84	0,00
5 151 00 Zuführ.Pensionsrückst.f.Versorg.empfäng.	2.328.413,45	0,00	0,00	999.546,45	999.546,45	0,00
5 161 00 Zuführ. Beihilferückst. Versorg. Empf.	540.803,54	0,00	0,00	354.555,84	354.555,84	0,00
13 - Aufwendungen für Sach- und Dienstleistungen	7.293.115,20	8.593.614,43	463.656,43	6.676.398,55	-1.917.215,88	487.757,99
5 215 00 Instandh. Gebäude	839.392,98	747.403,05	6.203,05	423.554,03	-323.849,02	230.742,98
5 215 01 Instandh. Wartehallen	1.810,40	2.500,00	0,00	2.017,90	-482,10	0,00
5 215 02 Instandh. Stadtmauer und -tore	18.683,33	20.000,00	0,00	5.984,89	-14.015,11	0,00
5 215 03 Instandh. Ehrenmale	19,99	800,00	0,00	642,60	-157,40	0,00
5 215 04 Beseitigung energetischer Mängel	0,00	1.800,00	0,00	0,00	-1.800,00	0,00
5 215 06 Instandh. Stadtmauer förderfähig	329.230,19	420.000,00	0,00	0,00	-420.000,00	0,00
5 215 09 Instandh. Friedhofskapellen	3.600,37	3.500,00	0,00	1.869,98	-1.630,02	0,00
5 215 11 Instandh. Öffentl. Toilettenanlagen	1.423,00	11.650,00	0,00	4.628,57	-7.021,43	14.297,00



Ergebnisrechnung

Ertrags- und Aufwandsarten	Ergebnis des Vorjahres	Fortgeschriebener Ansatz des Haushaltsjahres	davon Ermächtigungsgs-übertragungen aus dem Vorjahr	Ist-Ergebnis des Haushaltsjahres	Vergleich Ansatz/Ist (Sp.4./ Sp.2)	Ermächtigungsgs-übertragungen in das Folgejahr
	2019	2020	EUR	2020	EUR	EUR
	EUR	EUR	EUR	EUR	EUR	EUR
	1	2	3	4	5	6
5 215 12 Wartungskosten Gebäude	172.200,00	203.176,75	6.792,75	188.796,99	-14.379,76	11.156,20
5 215 13 E-Scheck elektr. Geräte	5.349,89	6.500,00	0,00	5.486,80	-1.013,20	0,00
5 215 14 Instandh. Gebäude Digitalisierung	0,00	175.000,00	0,00	11.005,09	-163.994,91	5.924,10
5 215 15 Inst. Gebäude schul. Inklusion	20.744,84	10.800,00	0,00	19.015,44	8.215,44	0,00
5 215 20 Inst. Gebäude nach KInvFG	342.158,99	400.010,90	270.010,90	114.166,57	-285.844,33	0,00
5 215 30 Inst. Gebäude Gute Schule 2020	104.032,04	293.527,99	145.876,99	102.344,06	-191.183,93	41.358,72
5 215 40 Beseitigung Hochwasserschäden	50.113,04	36.536,60	6.536,60	24.542,67	-11.993,93	4.733,82
5 216 01 Instandh. Straßen	125.455,94	160.000,00	0,00	487.146,99	327.146,99	8.580,00
5 216 02 Instandh. Straßenentwässerungsabläufe	34.680,92	42.870,00	2.870,00	47.922,75	5.052,75	3.826,52
5 216 03 Instandh. Brückenbauwerke	60.124,78	22.000,00	0,00	15.211,12	-6.788,88	5.110,00
5 216 05 Sanierung Wassertretbecken	0,00	10.000,00	0,00	0,00	-10.000,00	0,00
5 216 06 UH Erftmauer	28.265,17	10.000,00	0,00	1.456,56	-8.543,44	0,00
5 241 00 Reinigung	430.887,86	455.765,00	0,00	474.997,73	19.232,73	0,00
5 241 01 Energiekosten - Strom -	379.248,52	450.165,00	0,00	310.538,09	-139.626,91	0,00
5 241 02 Energiekosten - Gas -	433.082,36	492.680,00	0,00	409.477,59	-83.202,41	0,00
5 241 03 Energiekosten Wasser/Abwasser	249.470,98	278.320,00	0,00	241.344,71	-36.975,29	0,00
5 241 04 sonst. Bewirtschaftungskosten	91.464,52	124.050,00	0,00	91.624,54	-32.425,46	915,67
5 241 05 Energiekosten - Heizöl -	41.053,69	64.800,00	0,00	31.060,08	-33.739,92	0,00
5 241 06 Reinigung Straßenentwässerungsabläufe	8.979,74	21.649,21	1.649,21	13.196,30	-8.452,91	0,00
5 241 07 Entsorgung Straßenkehrriech	6.344,79	10.700,00	0,00	7.760,89	-2.939,11	0,00
5 241 08 Deponiegebühren	584.399,17	561.000,00	0,00	770.417,22	209.417,22	0,00
5 241 09 Winterdienst	105.733,05	120.000,00	0,00	111.071,50	-8.928,50	0,00
5 241 10 Beseitigung Wilder Müllkippen	1.701,71	5.000,00	0,00	5.372,46	372,46	0,00
5 241 12 Nebenkosten Apothekenmuseum	1.110,58	1.450,00	0,00	1.022,58	-427,42	0,00
5 241 13 Versicherung Infrastruktur	98.525,51	108.323,00	0,00	97.106,82	-11.216,18	0,00
5 241 15 Wartungskosten Sirenen	992,78	1.400,00	0,00	1.213,13	-186,87	0,00
5 241 16 Entsorgung Datenmüll	947,24	1.300,00	0,00	1.546,91	246,91	0,00
5 241 17 Unternehmerentgelte Straßenreinigung	17.934,46	50.000,00	0,00	23.036,87	-26.963,13	0,00
5 241 18 Planungskosten	2.855,11	7.395,77	2.395,77	1.232,50	-6.163,27	1.163,27
5 241 20 Bewirtschaftungskosten Küche/Mensa	2.454,94	4.400,00	0,00	2.094,05	-2.305,95	0,00
5 241 22 Reinigung/Desinfektion	1.309,98	5.000,00	0,00	5.429,23	429,23	1.002,34
5 241 23 Nebenkosten Handwebmuseum	-2.490,63	2.900,00	0,00	0,00	-2.900,00	0,00
5 241 24 Ordnungsdienst Kurpark	656,27	19.000,00	0,00	3.417,76	-15.582,24	0,00
5 241 25 Dienstleistung Hausmeister	19.495,10	19.700,00	0,00	21.339,95	1.639,95	0,00
5 242 00 UH Infrastruktur	101.062,42	221.326,00	0,00	149.825,84	-71.500,16	50.537,61
5 242 01 UH Bodendenkmale u.ä.	724,71	2.000,00	0,00	0,00	-2.000,00	0,00
5 242 02 UH Kriegsgräber	0,00	1.000,00	0,00	40,00	-960,00	0,00
5 242 03 UH Verkehrsz./Hinweisschilder	2.479,42	750,00	0,00	638,28	-111,72	0,00
5 242 04 UH Parkuhren/Parkscheinautomaten	4.963,36	8.870,00	0,00	11.198,09	2.328,09	0,00
5 242 05 UH Wasserläufe	18.563,97	19.666,60	3.666,60	10.157,30	-9.509,30	10.635,04
5 242 07 Entleerung Parkscheinautomaten	12.780,84	14.000,00	0,00	13.072,26	-927,74	0,00
5 242 08 UH u. Vermarktung Eifelsteig	0,00	100,00	0,00	0,00	-100,00	0,00
5 242 09 Beschilderung Wanderwege	0,00	500,00	0,00	0,00	-500,00	0,00
5 242 10 Wasserrahmenrichtlini	0,00	3.000,00	0,00	893,32	-2.106,68	0,00
5 242 11 UH und Pflege Hydranten	21.543,68	22.000,00	0,00	14.008,20	-7.991,80	0,00



Ergebnisrechnung

Ertrags- und Aufwandsarten	Ergebnis des Vorjahres	Fortgeschriebener Ansatz des Haushaltsjahres 2020	davon Ermächtigungsübertragungen aus dem Vorjahr	Ist-Ergebnis des Haushaltsjahres 2020	Vergleich Ansatz/Ist (Sp.4./ Sp.2)	Ermächtigungsübertragungen in das Folgejahr
	2019	2020	EUR	EUR	EUR	EUR
	EUR	EUR	EUR	EUR	EUR	EUR
	1	2	3	4	5	6
5 242 12 UH Landschafts- u. Naturschutz	0,00	500,00	0,00	0,00	-500,00	0,00
5 242 14 UH angepachteter Parkplätze	0,00	500,00	0,00	0,00	-500,00	0,00
5 242 15 UH Spielflächen u. Innenstadtmöblierung	14.360,19	32.720,00	0,00	17.939,74	-14.780,26	14.100,00
5 242 18 UH Straßenbeleuchtung	130.143,23	132.163,40	2.163,40	122.854,70	-9.308,70	0,00
5 242 19 Wartung Ampelanlage	1.073,39	1.200,00	0,00	744,48	-455,52	0,00
5 242 20 Löschwasserpauschale	1.533,88	1.534,00	0,00	1.505,21	-28,79	0,00
5 242 21 Beseitig. von Ölspuren/Unfallstellenrei.	0,00	2.500,00	0,00	162,48	-2.337,52	0,00
5 242 23 Unternehmerentgelte Grünflächenpflege	30.416,19	37.000,00	0,00	28.690,78	-8.309,22	0,00
5 242 24 Verkehrsplanungen	5.560,28	20.000,00	0,00	6.089,99	-13.910,01	2.800,00
5 242 25 UH Reitwege	1.395,04	10.000,00	0,00	7.313,90	-2.686,10	0,00
5 242 26 Fahrbahnmarkierungen	0,00	14.100,00	0,00	14.384,13	284,13	0,00
5 251 00 Fahrzeuginstandhaltung	74.840,77	73.750,00	0,00	78.002,19	4.252,19	0,00
5 251 01 Kfz-Steuer u. Versicherung	31.503,82	34.800,00	0,00	34.019,23	-780,77	0,00
5 251 02 Betriebsstoffe	52.037,03	53.360,00	0,00	48.444,70	-4.915,30	0,00
5 251 05 Werkstattbedarf	305,43	1.500,00	0,00	779,05	-720,95	0,00
5 251 06 Aufwandsent. Fahrzeugpflege	4.902,12	8.000,00	0,00	7.811,70	-188,30	0,00
5 255 00 UH sonst. bewgl. Vermögen	93.058,25	96.647,00	0,00	54.972,01	-41.674,99	16.672,92
5 255 01 UH u. Ergänzung Archiv	211,80	1.000,00	0,00	55,00	-945,00	0,00
5 255 02 UH digitale Geräte	12.834,58	14.450,00	0,00	5.302,10	-9.147,90	0,00
5 255 03 UH Geräte Feuerwehr	26.138,06	30.000,00	0,00	23.208,94	-6.791,06	0,00
5 255 05 UH Infotafeln	520,00	750,00	0,00	0,00	-750,00	0,00
5 255 07 Unterhaltung Drainagen	9.265,53	6.500,00	0,00	595,00	-5.905,00	3.650,00
5 255 08 Unterhaltung Atemschutz	11.527,26	10.000,00	0,00	10.014,89	14,89	0,00
5 255 09 Unterhaltung Komm. Technik	3.206,77	4.900,00	0,00	2.245,42	-2.654,58	0,00
5 255 10 Unterhaltung Schutzausrüstung	1.987,36	3.000,00	0,00	1.420,50	-1.579,50	0,00
5 255 11 Softwarepflege	3.173,73	11.700,00	0,00	2.849,11	-8.850,89	0,00
5 255 13 Softwarepflege "WasteWatcher"	928,20	930,00	0,00	916,50	-13,50	0,00
5 255 14 Softwarepflege "Zeiterfassung"	2.889,28	3.000,00	0,00	2.932,80	-67,20	0,00
5 255 15 UH bew. Vermögen Mensa	606,48	1.500,00	0,00	0,00	-1.500,00	0,00
5 255 16 UH naturwissensch. Einrichtungen	3.129,61	5.538,00	0,00	2.181,96	-3.356,04	0,00
5 255 17 Softwarepflege Geodaten	2.553,26	13.000,00	0,00	13.181,20	181,20	0,00
5 255 18 Wartung Geräte	12.753,31	50.000,00	0,00	13.563,54	-36.436,46	0,00
5 255 19 UH bew. Vermögen schul. Inkl.	460,15	0,00	0,00	0,00	0,00	0,00
5 255 30 Festwert Straßenschilder	7.905,48	8.650,00	0,00	7.921,24	-728,76	0,00
5 255 31 Festwert Atemschutz	12.265,40	16.000,00	0,00	12.591,46	-3.408,54	0,00
5 255 32 Festwert Komm. Technik	3.749,40	4.000,00	0,00	3.880,10	-119,90	0,00
5 255 33 Festwert Schutzausrüstung	41.152,03	35.000,00	0,00	34.285,83	-714,17	0,00
5 255 34 Festwert Medienbeschaffung	9.473,28	10.000,00	0,00	9.133,19	-866,81	0,00
5 255 35 Festwert Straßenbeleuchtung	69.258,76	47.050,00	2.050,00	7.695,62	-39.354,38	36.830,00
5 255 37 Festwert Büromöbel	1.907,87	4.000,00	0,00	2.001,37	-1.998,63	0,00
5 271 00 Lernmittel nach LFG	66.082,38	92.471,16	13.441,16	68.680,60	-23.790,56	16.035,27
5 271 15 Lernmittel schul. Inklusion	3.034,12	10.800,00	0,00	2.810,63	-7.989,37	0,00
5 279 26 Sachkosten Demographiebeauftragter	0,00	250,00	0,00	0,00	-250,00	0,00
5 281 00 Bekleidung/-utensilien	3.773,44	7.200,00	0,00	702,82	-6.497,18	0,00
5 281 03 Betriebs- und Geschäftsausstattung	3.045,04	1.200,00	0,00	1.629,41	429,41	0,00



Ergebnisrechnung						
Ertrags- und Aufwandsarten	Ergebnis des Vorjahres	Fortgeschriebener Ansatz des Haushaltsjahres	davon Ermächtigungsgs-übertragungen aus dem Vorjahr	Ist-Ergebnis des Haushaltsjahres	Vergleich Ansatz/Ist (Sp.4./ Sp.2)	Ermächtigungsgs-übertragungen in das Folgejahr
	2019 EUR	2020 EUR	EUR	2020 EUR	EUR	EUR
	1	2	3	4	5	6
5 281 04 Städtepartnerschaften	6.884,74	2.700,00	0,00	0,00	-2.700,00	0,00
5 281 05 Verbrauchsmittel techn. Hilfen.	1.602,73	2.340,00	0,00	2.323,78	-16,22	0,00
5 281 06 UH Lehrer- und Schülerbücherei	5.110,35	12.479,00	0,00	6.151,28	-6.327,72	0,00
5 291 00 Aufwendungen für sonst.Dienstleistungen	0,00	32.500,00	0,00	0,00	-32.500,00	0,00
5 291 03 Entsch. Brandsicherheitswache	1.180,00	400,00	0,00	0,00	-400,00	0,00
5 291 07 Brandschau	0,00	250,00	0,00	0,00	-250,00	0,00
5 291 08 Sicher, Jesuiten-Kolleg-Bibli.	0,00	250,00	0,00	0,00	-250,00	0,00
5 291 09 Unterhaltung Mountainbikewege	0,00	1.500,00	0,00	362,50	-1.137,50	0,00
5 291 10 Vorplanung inv. Maßnahmen	5.738,47	115.000,00	0,00	133,40	-114.866,60	7.434,53
5 291 11 Grabbereitungen	34.601,41	46.000,00	0,00	28.555,25	-17.444,75	0,00
5 291 12 Grabeinebnung	11.030,70	7.500,00	0,00	5.755,32	-1.744,68	0,00
5 291 13 Kosten Wahlen	14.425,47	29.500,00	0,00	46.240,31	16.740,31	0,00
5 291 14 Betriebsärztl. Untersuchungen	7.043,80	8.100,00	0,00	7.228,01	-871,99	0,00
5 291 15 Entgelte Unternehmer	533.309,16	534.000,00	0,00	544.871,74	10.871,74	0,00
5 291 17 Aufwandsent. Wehr-/Zugführer	5.795,87	6.000,00	0,00	5.481,74	-518,26	0,00
5 291 18 Betriebsärztlicher Dienst	6.862,30	7.500,00	0,00	7.841,75	341,75	0,00
5 291 19 Fachkraft Arbeitssicherheit	8.833,80	9.800,00	0,00	9.261,51	-538,49	0,00
5 291 20 Kosten Hundebestandsaufnahme	0,00	8.000,00	0,00	0,00	-8.000,00	0,00
5 291 22 Benchmarking	4.046,00	4.046,00	0,00	4.046,00	0,00	0,00
5 291 25 Durchführung Betriebspraktika	1.494,80	1.500,00	0,00	0,00	-1.500,00	0,00
5 291 27 Ablieferung Gebührenanteile	85.071,31	80.000,00	0,00	67.453,35	-12.546,65	0,00
5 291 28 Ordnungsbehörd. Maßnahmen	826,18	5.500,00	0,00	4.139,09	-1.360,91	0,00
5 291 29 Werbung	12.565,99	24.500,00	0,00	20.274,66	-4.225,34	0,00
5 291 33 Projekt Eifel Vital	12.292,48	0,00	0,00	12.584,48	12.584,48	0,00
5 291 35 Werbung Mitglieder FW	111,83	5.000,00	0,00	2.340,00	-2.660,00	0,00
5 291 38 Kompensationsmaßnahmen	0,00	10.000,00	0,00	0,00	-10.000,00	0,00
5 291 39 Sachkosten Ruhender Verkehr	0,00	300,00	0,00	0,00	-300,00	0,00
5 291 43 Sachkosten Märkte	6.057,66	5.000,00	0,00	6.303,27	1.303,27	0,00
5 291 44 Kurveranstaltungen	7.542,52	9.000,00	0,00	3.776,65	-5.223,35	252,00
5 291 45 Schülerbeförderung	969.238,36	975.000,00	0,00	928.489,46	-46.510,54	0,00
5 291 46 LEADER-Programm	3.363,11	32.100,00	0,00	2.100,00	-30.000,00	0,00
5 291 48 Beerdigung nach § 8 BestattG	2.562,10	10.000,00	0,00	12.439,27	2.439,27	0,00
5 291 53 Sicherheitsüberprüfung	0,00	3.400,00	0,00	0,00	-3.400,00	0,00
5 291 55 Brandschutzbeauftragter	14.999,86	15.000,00	0,00	14.805,00	-195,00	0,00
14 - Bilanzielle Abschreibungen	3.430.178,95	3.210.140,00	0,00	3.489.416,43	279.276,43	0,00
5 711 00 Abschreibungen auf Sachanlagen	5.856,99	5.000,00	0,00	57.736,66	52.736,66	0,00
5 711 01 Abschr. immaterielle VG	13.995,67	7.820,00	0,00	16.347,86	8.527,86	0,00
5 711 02 Abschreibung Gebäude	945.508,97	932.880,00	0,00	977.874,69	44.994,69	0,00
5 711 03 Abschreibung Brücken	51.905,00	51.840,00	0,00	52.688,71	848,71	0,00
5 711 04 Abschreibung öffentliche Verkehrsfläche	1.935.652,28	1.912.680,00	0,00	1.919.795,35	7.115,35	0,00
5 711 05 Absch. Maschinen/techn. Anlage	103.537,90	47.590,00	0,00	51.860,19	4.270,19	0,00
5 711 06 Abschreibung Fahrzeuge	160.058,46	152.090,00	0,00	170.935,48	18.845,48	0,00
5 711 07 Abschreib. Büro- u. Geschäfts.	213.663,68	100.240,00	0,00	242.177,49	141.937,49	0,00
15 - Transferaufwendungen	16.224.716,51	17.584.314,00	0,00	17.174.505,42	-409.808,58	0,00
5 312 00 Zuschüsse an ÖPNV	-5.975,16	15.000,00	0,00	7.278,81	-7.721,19	0,00



Ergebnisrechnung						
Ertrags- und Aufwandsarten	Ergebnis des Vorjahres	Fortgeschriebener Ansatz des Haushaltsjahres	davon Ermächtigungsübertragungen aus dem Vorjahr	Ist-Ergebnis des Haushaltsjahres	Vergleich Ansatz/Ist (Sp.4./ Sp.2)	Ermächtigungsübertragungen in das Folgejahr
	2019 EUR	2020 EUR	EUR	2020 EUR	EUR	EUR
	1	2	3	4	5	6
5 313 00 Umlage KDZ	183.989,27	294.055,00	0,00	259.098,39	-34.956,61	0,00
5 313 01 Umlage Erftverband	345.837,00	351.000,00	0,00	344.576,00	-6.424,00	0,00
5 315 00 Straßenentwässerungsanteil	642.945,17	643.000,00	0,00	642.945,17	-54,83	0,00
5 317 00 Unterbr. herrenlose Tier	18.821,08	19.000,00	0,00	16.917,50	-2.082,50	0,00
5 317 03 Zuschuss Bew.Kosten MZH MUT	6.200,00	6.200,00	0,00	9.413,24	3.213,24	0,00
5 317 04 Zusch. Bew.Kosten MZH Hou	9.000,00	9.000,00	0,00	9.000,00	0,00	0,00
5 317 05 Zusch. Bew.Kosten HGH	2.402,32	0,00	0,00	0,00	0,00	0,00
5 317 06 Zusch. Bew.Kosten Jugendsport	11.672,86	6.000,00	0,00	6.000,00	0,00	0,00
5 317 07 Zuschüsse Sportvereine Pflegekosten	13.379,51	11.600,00	0,00	16.084,00	4.484,00	0,00
5 317 08 Zuschuss Dorfgemeinschaftshäuser	1.750,00	3.000,00	0,00	3.000,00	0,00	0,00
5 318 00 Ausstattung Jugendfeuerwehr	2.500,00	2.500,00	0,00	2.500,00	0,00	0,00
5 318 01 Zuschüsse f. Einsätze techn. Hilfeleist.	8.731,58	6.100,00	0,00	11.568,61	5.468,61	0,00
5 318 02 Trägerkosten OGS	347.607,24	419.490,00	0,00	347.231,16	-72.258,84	0,00
5 318 03 Zuschuss Betreuungsvereine	26.250,00	30.000,00	0,00	30.000,00	0,00	0,00
5 318 04 Zusch Schulverein Betreuung	3.730,00	3.730,00	0,00	3.730,00	0,00	0,00
5 318 06 Zuschuss DRK	453.530,95	517.500,00	0,00	480.000,00	-37.500,00	0,00
5 318 07 Trägerkosten Über-Mittag-Betreuung	66.555,00	67.540,00	0,00	68.555,00	1.015,00	0,00
5 318 08 Zuschüsse Pflegegeld	7.565,69	8.410,00	0,00	7.565,69	-844,31	0,00
5 318 09 Containerpatenschaften	8.521,10	9.290,00	0,00	8.490,24	-799,76	0,00
5 318 10 Zuschuss Förd. priv. Denkmäler	30.000,00	30.000,00	0,00	30.000,00	0,00	0,00
5 318 11 Zuschuss Kinderschutzbund	79.629,55	80.000,00	0,00	72.897,76	-7.102,24	0,00
5 331 00 Lfd. Leistungen ohne HzA a.v.E.	115.183,81	0,00	0,00	0,00	0,00	0,00
5 331 02 Einm. Leist. an Empf.lfd. Leist. a.v.E.	3.569,97	0,00	0,00	0,00	0,00	0,00
5 331 17 Hilfen in anderen besonderen Lebensl.	4.115,32	0,00	0,00	0,00	0,00	0,00
5 331 20 Häusliche Pflegehilfe Grad 2	5.499,20	0,00	0,00	0,00	0,00	0,00
5 339 01 Lfd. Leistungen an Empfänger unter 65	541.968,89	0,00	0,00	0,00	0,00	0,00
5 339 02 Lfd. Leistungen an Empfänger über 65	431.211,36	0,00	0,00	0,00	0,00	0,00
5 339 04 Lfd. Leist. an Ausländer über 65 J.	7.968,00	0,00	0,00	0,00	0,00	0,00
5 339 05 Einm. Leist. an Grusi-Empf. im Alter	5.964,41	0,00	0,00	0,00	0,00	0,00
5 339 06 Einml. Leist. an Grusi-Empf. Erwerbsmind	14.641,72	0,00	0,00	0,00	0,00	0,00
5 339 21 lfd. Leistungen asylbeg. Ausländer	391.837,38	400.000,00	0,00	343.021,38	-56.978,62	0,00
5 339 22 Einm. Leistungen asylbeg. Ausländer	25.740,41	8.000,00	0,00	19.279,93	11.279,93	0,00
5 339 23 Krankenhilfe f. asyl. Ausl.	117.265,76	300.000,00	0,00	231.228,90	-68.771,10	0,00
5 339 24 Arbeitsangelegenh. asyl. Ausl.	0,00	500,00	0,00	12,95	-487,05	0,00
5 341 00 Gewerbesteuerumlage	465.319,65	383.313,00	0,00	345.915,54	-37.397,46	0,00
5 342 00 Finanz.beteilig.Fonds Deutsche Einheit	288.798,61	0,00	0,00	116.268,15	116.268,15	0,00
5 374 00 Kreisumlage allgemein	6.978.406,00	7.639.441,00	0,00	7.358.593,00	-280.848,00	0,00
5 375 00 Kreisumlage, Jugendamt	4.720.750,00	5.199.631,00	0,00	5.272.675,00	73.044,00	0,00
5 376 00 Kreisumlage, ÖPNV	566.462,00	660.502,00	0,00	656.136,00	-4.366,00	0,00
5 376 10 Diff. KU Einrichtung Förderschule	150.550,00	194.512,00	0,00	197.922,00	3.410,00	0,00
5 399 01 Krankenhausfinanzierung	240.926,00	266.000,00	0,00	256.601,00	-9.399,00	0,00
5 399 99 Aufwendungen SGB XII	-1.116.105,14	0,00	0,00	0,00	0,00	0,00
16 - Sonstige ordentliche Aufwendungen	2.267.531,86	2.602.523,07	492.200,07	2.186.662,30	-415.860,77	365.089,51
5 401 00 Geldausgl. Umlegungsverfahren	0,00	3.000,00	0,00	0,00	-3.000,00	0,00
5 411 00 Personalnebenkosten	1.518,42	3.000,00	0,00	2.486,39	-513,61	0,00



Ergebnisrechnung

Ertrags- und Aufwandsarten	Ergebnis des Vorjahres	Fortgeschriebener Ansatz des Haushaltsjahres	davon Ermächtigungsgs-übertragungen aus dem Vorjahr	Ist-Ergebnis des Haushaltsjahres	Vergleich Ansatz/Ist (Sp.4./ Sp.2)	Ermächtigungsgs-übertragungen in das Folgejahr
	2019	2020	EUR	2020	EUR	EUR
	EUR	EUR	EUR	EUR	EUR	EUR
	1	2	3	4	5	6
5 412 00 Arbeitskleidung	7.680,98	16.630,00	1.930,00	13.404,45	-3.225,55	0,00
5 412 01 Aus- und Fortbildung	59.156,34	60.000,00	0,00	31.873,56	-28.126,44	0,00
5 412 02 Reise-, Fahrtkosten, Auslagen	24.970,65	35.999,00	0,00	10.517,75	-25.481,25	0,00
5 412 03 Aufwendungen Personalrat	0,00	150,00	0,00	150,00	0,00	0,00
5 412 04 Aus- und Fortbildung Feuerwehr	30.721,87	39.778,13	4.278,13	20.366,36	-19.411,77	0,00
5 412 06 Betrieb. Gesundheitsförd. BGM/BEM	1.531,08	3.000,00	0,00	4.983,42	1.983,42	0,00
5 421 00 Aufwandsentsch. Rat/Ausschüsse	131.992,59	147.450,00	0,00	128.559,95	-18.890,05	0,00
5 421 03 Verdienstausschuss	5.651,08	8.500,00	0,00	5.436,45	-3.063,55	0,00
5 421 04 Dienstbesprech., Übungen, Ehrungen etc.	3.630,23	5.900,00	0,00	2.865,20	-3.034,80	0,00
5 422 00 Mieten Fotokopiergeräte	35.662,80	38.635,00	0,00	36.306,21	-2.328,79	0,00
5 422 01 Miete EDV-Anlagen und Wartungsv.	5.534,87	15.500,00	0,00	13.834,04	-1.665,96	0,00
5 422 02 Mieten	604.701,36	525.150,00	0,00	508.704,36	-16.445,64	0,00
5 422 03 Pachten	4.403,65	4.942,00	0,00	4.515,18	-426,82	0,00
5 422 04 Nutzungsent.Parkp. Michelsberg	0,00	180,00	0,00	0,00	-180,00	0,00
5 422 05 Miete Apothekenmuseum	4.419,36	4.420,00	0,00	4.419,36	-0,64	0,00
5 422 07 Software Lizenzen DATEV Kommunal	28.683,94	25.000,00	0,00	22.533,97	-2.466,03	0,00
5 422 08 Dienstleistung DATEVasp	7.569,00	15.000,00	0,00	5.982,38	-9.017,62	0,00
5 422 09 Containermiete	17.542,98	0,00	0,00	0,00	0,00	0,00
5 423 00 Leasing Fotokopiergeräte	2.665,80	2.783,00	0,00	4.375,09	1.592,09	0,00
5 423 02 Leasing Dienstwagen	4.507,80	5.300,00	0,00	4.475,65	-824,35	0,00
5 423 03 Leasing Telefonanlage	345,10	500,00	0,00	141,00	-359,00	0,00
5 423 05 Leasing Software	3.739,31	4.400,00	0,00	3.571,40	-828,60	0,00
5 423 06 Online-Feuerwehrverwaltung	2.810,74	3.000,00	0,00	2.881,01	-118,99	0,00
5 429 02 Sachverständigenkosten	70.202,38	57.620,18	17.905,18	48.503,57	-9.116,61	9.385,16
5 429 03 Ehrungen Jubiläen	1.888,44	2.000,00	0,00	1.942,98	-57,02	0,00
5 429 04 Vorprüfung	0,00	700,00	0,00	0,00	-700,00	0,00
5 429 05 Sachkosten Schiedsmann	758,92	1.000,00	0,00	602,42	-397,58	0,00
5 429 07 Aus- und Fortbildung Lehrkräfte	11.358,15	1,00	0,00	12.683,80	12.682,80	0,00
5 429 08 Bauleitpläne	0,00	110.583,49	45.583,49	23.799,30	-86.784,19	31.399,09
5 429 09 Katasterunterlagen, Vermessung	396,90	2.000,00	0,00	654,50	-1.345,50	0,00
5 429 11 Tourismuskonzept	0,00	25.000,00	0,00	3.631,50	-21.368,50	0,00
5 429 12 Prüfung Jahresabschluss	14.460,50	19.850,00	0,00	19.754,00	-96,00	0,00
5 429 19 Wartungskosten Software	1.854,83	2.214,00	0,00	1.840,79	-373,21	0,00
5 429 20 Anwalts- u. Gerichtskosten	0,00	18.400,00	0,00	2.909,97	-15.490,03	0,00
5 429 23 Sportstättenkonzept	8.766,33	5.751,67	5.751,67	5.751,67	0,00	0,00
5 429 30 Kosten Gutachten Kurstatus	0,00	25.000,00	0,00	8.000,00	-17.000,00	0,00
5 429 35 Maßnahmen ISEK förderfähig	107.374,87	512.077,98	396.205,98	193.915,86	-318.162,12	323.445,26
5 429 60 Beitrag NET "Nordeifel-Touristik"	25.000,00	25.000,00	0,00	24.743,00	-257,00	0,00
5 429 70 Aufwand aus Aufl. ARAP Breitbandausbau Nöthen/Gilsdorf	8.914,29	0,00	0,00	8.914,29	8.914,29	0,00
5 431 00 Sächl. Verwaltungsaufgaben	71.556,60	92.340,00	0,00	82.377,89	-9.962,11	0,00
5 431 01 Bücher, Zeitschriften etc.	13.565,91	14.865,00	0,00	13.308,64	-1.556,36	0,00
5 431 02 Fernsprechgebühren	36.727,72	41.132,00	0,00	34.692,98	-6.439,02	0,00
5 431 04 Getränke Rat/Ausschüsse	359,43	500,00	0,00	87,02	-412,98	0,00
5 431 05 Bekanntmachungen	14.549,51	17.600,00	0,00	9.875,88	-7.724,12	0,00
5 431 07 Bekanntmachungen Amtsblatt	7.956,43	8.000,00	0,00	10.811,44	2.811,44	0,00



Ergebnisrechnung						
Ertrags- und Aufwandsarten	Ergebnis des Vorjahres	Fortgeschrie bener Ansatz des Haushaltsjahr es	davon Ermächtigung s- übertragung en	Ist- Ergebnis des	Vergleich Ansatz/Ist	Ermächtigung s- übertragung en
	2019 EUR	2020 EUR	aus dem Vorjahr EUR	Haushaltsjahr es 2020 EUR	(Sp.4./ Sp.2) EUR	in das Folgejahr EUR
	1	2	3	4	5	6
5 431 08 Konto- und Buchungsgebühren	11.225,61	12.400,00	0,00	13.568,27	1.168,27	0,00
5 431 09 Personenstandsbücher	1.803,80	2.000,00	0,00	1.532,61	-467,39	0,00
5 431 10 Büromaterial	12.176,08	13.500,00	0,00	11.888,32	-1.611,68	0,00
5 431 11 Portokosten	51.123,82	57.800,00	0,00	46.506,13	-11.293,87	0,00
5 431 12 Internetgebühren	10.629,09	8.875,00	0,00	2.570,14	-6.304,86	860,00
5 431 13 Notrufgebühren	4.584,26	5.000,00	0,00	3.846,80	-1.153,20	0,00
5 431 15 Sachkosten OGS	1.803,77	5.000,00	0,00	1.133,96	-3.866,04	0,00
5 431 17 Sachkosten Archiv	0,00	450,00	0,00	0,00	-450,00	0,00
5 431 18 Vermischte Ausgaben	13.295,79	20.905,29	7.905,29	17.713,06	-3.192,23	0,00
5 431 20 Neudruck Kurkarten	1.200,00	1.215,00	0,00	1.200,00	-15,00	0,00
5 431 21 Ankauf Wanderkarten	244,50	1.200,00	0,00	239,85	-960,15	0,00
5 431 23 eigene Werbemittel	0,00	700,00	0,00	0,00	-700,00	0,00
5 431 25 Aufwendungen f. Gleichstellung	68,00	100,00	0,00	0,00	-100,00	0,00
5 431 28 Rundfunk- und Fernsehgebühren	2.212,05	2.280,00	0,00	2.208,98	-71,02	0,00
5 431 29 Ausschreibungen diverse	17.017,00	0,00	0,00	0,00	0,00	0,00
5 431 30 Kosten Netzwerk	712,55	800,00	0,00	1.386,64	586,64	0,00
5 431 31 Hol- und Bringservice Post	1.385,28	1.600,00	0,00	1.367,82	-232,18	0,00
5 431 32 Hundesteuermarken	58,81	0,00	0,00	0,00	0,00	0,00
5 431 33 Sachkosten Online Formulare	319,55	800,00	0,00	1.057,74	257,74	0,00
5 431 35 Bücher/Zeitschriften Leseraum	538,80	500,00	0,00	573,60	73,60	0,00
5 431 36 Gefährdungsbeurteilung	0,00	1.500,00	0,00	0,00	-1.500,00	0,00
5 431 37 Steuerberatkosten	4.867,70	11.200,00	0,00	7.675,00	-3.525,00	0,00
5 431 38 Blumenschmuck Trauungen	25,49	200,00	0,00	30,00	-170,00	0,00
5 431 39 Sachkosten Integration	0,00	5.000,00	0,00	895,20	-4.104,80	0,00
5 431 41 Zuschuss zum Betrieb der OGS	8.850,36	13.200,00	0,00	8.341,62	-4.858,38	0,00
5 431 60 Verwaltungsreform 2015 - 2020	5.268,01	5.000,00	0,00	4.161,70	-838,30	0,00
5 431 70 Vermischte Ausgaben Gute Schule	8.664,47	12.640,33	12.640,33	1.190,00	-11.450,33	0,00
5 441 07 Vorsteuer	18.935,96	0,00	0,00	0,00	0,00	0,00
5 445 00 Steuern Beteiligung ENE	104.000,00	70.000,00	0,00	58.778,83	-11.221,17	0,00
5 445 02 Körperschaftssteuer	3.673,46	2.100,00	0,00	797,97	-1.302,03	0,00
5 445 03 Gewerbesteuer Womo Park	740,00	1.700,00	0,00	2.447,00	747,00	0,00
5 445 04 Ertragsteuer Abfallwirtschaft	0,00	0,00	0,00	100.000,00	100.000,00	0,00
5 446 00 Haftpflicht-/Unfallversicherungen	252.289,41	270.935,00	0,00	241.503,76	-29.431,24	0,00
5 446 01 Versicherung Ipad.	71,82	71,00	0,00	67,62	-3,38	0,00
5 446 02 Sachversicherung	220,14	2.141,00	0,00	1.401,18	-739,82	0,00
5 448 00 Schadensregulier. Eigenanteil	0,00	500,00	0,00	0,00	-500,00	0,00
5 448 01 Schadensregulier. o. Vers.	0,00	500,00	0,00	151,92	-348,08	0,00
5 473 00 Wertveränderungen Umlaufvermögen	1.186,42	0,00	0,00	4.836,34	4.836,34	0,00
5 473 01 Aufwand aus Niederschlagung	257.335,00	40.100,00	0,00	62.566,24	22.466,24	0,00
5 473 05 EWB/PWB Berichtigung	12.600,00	0,00	0,00	180.400,00	180.400,00	0,00
5 482 50 Gewerbesteuer-Erstattungszins	23.310,00	30.000,00	0,00	16.750,00	-13.250,00	0,00
5 491 00 Verfügungsmittel BM	5.934,91	7.500,00	0,00	7.485,74	-14,26	0,00
5 492 00 Fraktionszuwendungen	3.751,60	5.054,00	0,00	3.750,60	-1.303,40	0,00
5 499 00 Mitgliedsbeiträge	40.277,19	38.204,00	0,00	35.452,98	-2.751,02	0,00
17 = Ordentliche Aufwendungen	38.327.810,76	40.486.826,50	955.856,50	38.769.932,32	-1.716.894,18	852.847,50
18 = Ordentliches Ergebnis (= Zeilen 10 und 17)	-1.037.049,46	-3.846.006,50	-955.856,50	-3.737.917,43	108.089,07	-852.847,50
19 + Finanzerträge	759.248,16	696.050,00	0,00	685.799,21	-10.250,79	0,00



Ergebnisrechnung						
Ertrags- und Aufwandsarten	Ergebnis des Vorjahres	Fortgeschriebener Ansatz des Haushaltsjahres 2020	davon Ermächtigungsübertragungen aus dem Vorjahr	Ist-Ergebnis des Haushaltsjahres 2020	Vergleich Ansatz/Ist (Sp.4./ Sp.2)	Ermächtigungsübertragungen in das Folgejahr
	2019 EUR	EUR	EUR	EUR	EUR	EUR
	1	2	3	4	5	6
4 616 00 Zinserträge sonst.öff.Sonderrechnungen	0,00	50,00	0,00	0,00	-50,00	0,00
4 617 00 Zinserträge Kreditinstitute	22.888,16	0,00	0,00	23.974,31	23.974,31	0,00
4 651 00 Eigenkapitalverz. Abwasserwerk	306.000,00	306.000,00	0,00	306.000,00	0,00	0,00
4 651 08 Eigenkapitalverz. Forstbetrieb	70.000,00	70.000,00	0,00	70.000,00	0,00	0,00
4 651 20 Gewinnausschüttung ene-Beteiligung	360.360,00	320.000,00	0,00	285.824,90	-34.175,10	0,00
20 - Zinsen und sonstige Finanzaufwendungen	252.208,18	269.627,00	0,00	244.538,30	-25.088,70	0,00
5 516 01 Zinsen Kassenkredite	734,70	27.000,00	0,00	463,29	-26.536,71	0,00
5 517 00 Zinsaufwendungen an Kreditinstitute	250.024,72	242.627,00	0,00	242.626,25	-0,75	0,00
5 591 00 Kreditbeschaffungskosten	1.448,76	0,00	0,00	1.448,76	1.448,76	0,00
21 = Finanzergebnis (= Zeilen 19 und 20)	507.039,98	426.423,00	0,00	441.260,91	14.837,91	0,00
22 = Ergebnis der laufenden Verwaltungstätigkeit (= Zeilen 18 und 21)	-530.009,48	-3.419.583,50	-955.856,50	-3.296.656,52	122.926,98	-852.847,50
23 + Außerordentliche Erträge	0,00	0,00	0,00	476.865,13	476.865,13	0,00
4 950 00 Einstellung in Bilanzierungshilfe Corona	0,00	0,00	0,00	476.865,13	476.865,13	0,00
24 - Außerordentliche Aufwendungen	0,00	0,00	0,00	0,00	0,00	0,00
25 = Außerordentliches Ergebnis (= Zeilen 23 und 24)	0,00	0,00	0,00	476.865,13	476.865,13	0,00
26 = Jahresergebnis (= Zeilen 22 und 25)	-530.009,48	-3.419.583,50	-955.856,50	-2.819.791,39	599.792,11	-852.847,50
27 - globaler Minderaufwand		-395.310,00				
9 150 58 Globaler Minderaufwand		-395.310,00				
28 = Jahresergebnis nach Abzug globaler Minderaufwand (=Zeilen 26 und 27)	-530.009,48	-3.024.273,50	-955.856,50	-2.819.791,39	204.482,11	-852.847,50
Nachrichtlich: Verrechnung von Erträgen und Aufwendungen mit der allgemeinen Rücklage						
29 Verrechnete Erträge bei Vermögensgegenständen	306.520,48	0,00	0,00	220.701,99	220.701,99	0,00
9 110 10 Verr.Erträge bei Vermögensgegenständen	306.520,48	0,00	0,00	220.701,99	220.701,99	0,00
30 Verrechnete Erträge bei Finanzanlagen	18.746,41	0,00	0,00	-5.234,99	-5.234,99	0,00
9 110 20 Verr.Erträge bei Finanzanlagen	18.746,41	0,00	0,00	-5.234,99	-5.234,99	0,00
31 Verrechnete Aufwendungen bei Vermögensgegenständen	40.446,07	0,00	0,00	79.367,12	79.367,12	0,00
9 110 30 Verr.Aufwend.bei Vermögensgegenständen	40.446,07	0,00	0,00	79.367,12	79.367,12	0,00
32 Verrechnete Aufwendungen bei Finanzanlagen	0,00	0,00	0,00	0,00	0,00	0,00
33 Verrechnungssaldo (= Zeilen 29 bis 32)	284.820,82	0,00	0,00	136.099,88	136.099,88	0,00



Finanzrechnung							
Einzahlungs- und Auszahlungsarten	Ergebnis	Fortgeschrieben	davon	Ist-	Vergleich	Ermächtigung	
	2019	ener	Ermächtigung	Ergebnis	Ansatz/Ist	übertragunge	
	EUR	Ansatz	n	2020	(Sp.4./ Sp.2)	n	
		2020	aus dem	EUR	EUR	in das	
		EUR	Vorjahr			Folgejahr	
			EUR			EUR	
1	Steuern und ähnliche Abgaben	22.934.438,56	22.671.257,00	0,00	20.950.911,35	-1.720.345,65	0,00
	6 011 00 Grundsteuer A	110.241,78	112.897,00	0,00	105.711,54	-7.185,46	0,00
	6 012 00 Grundsteuer B	4.500.966,27	4.500.385,00	0,00	4.563.622,51	63.237,51	0,00
	6 013 00 Gewerbesteuer	6.717.897,84	5.530.654,00	0,00	4.991.490,11	-539.163,89	0,00
	6 021 00 Gemeindeanteil an der Einkommensteuer	9.154.912,29	9.566.500,00	0,00	8.730.240,38	-836.259,62	0,00
	6 022 00 Gemeindeanteil an der Umsatzsteuer	951.611,38	1.488.645,00	0,00	1.064.960,34	-423.684,66	0,00
	6 031 00 Vergnügungssteuer	64.937,33	50.000,00	0,00	53.341,18	3.341,18	0,00
	6 032 00 Hundesteuer	173.300,92	178.000,00	0,00	175.333,97	-2.666,03	0,00
	6 034 00 Zweitwohnungssteuer	167.135,52	160.000,00	0,00	24.173,53	-135.826,47	0,00
	6 041 00 Fremdenverkehrsbeitrag	232.192,32	200.000,00	0,00	362.480,64	162.480,64	0,00
	6 051 00 Familienleistungsausgleich	861.242,91	884.176,00	0,00	879.557,15	-4.618,85	0,00
2	+ Zuwendungen und allgemeine Umlagen	6.663.827,62	6.730.222,00	0,00	6.669.634,59	-60.587,41	0,00
	6 111 00 Schlüsselzuweisungen vom Land	4.085.702,00	4.658.825,00	0,00	4.660.620,00	1.795,00	0,00
	6 121 01 LZ OGS	268.753,00	314.370,00	0,00	253.429,50	-60.940,50	0,00
	6 121 02 Kurorteförderung	161.328,00	167.040,00	0,00	167.040,00	0,00	0,00
	6 121 40 LZ Klimaschutzkonzept	0,00	46.694,00	0,00	46.694,00	0,00	0,00
	6 121 65 LZ Maßnahmen ISEK	57.718,46	112.545,00	0,00	112.545,67	0,67	0,00
	6 121 85 LZ nach dem KInvFöG	453.045,66	117.000,00	0,00	40.005,00	-76.995,00	0,00
	6 130 00 Zuweisungen vom Bund (allgemein)	33.466,00	0,00	0,00	0,00	0,00	0,00
	6 131 00 Zuweisungen vom Land (allgemein)	0,00	0,00	0,00	344.320,00	344.320,00	0,00
	6 131 01 LZ Sonderzahlung eifelbad	0,00	0,00	0,00	14.327,45	14.327,45	0,00
	6 131 10 LZ schulische Inklusion	24.239,11	21.600,00	0,00	21.826,07	226,07	0,00
	6 131 35 Zuschuss Eifel Vital	13.429,82	0,00	0,00	26.526,11	26.526,11	0,00
	6 141 01 LZ OGS Betreuungspauschale	30.000,00	30.000,00	0,00	30.000,00	0,00	0,00
	6 141 02 LZ Übermittagsbetreuung	66.555,00	67.540,00	0,00	68.590,00	1.050,00	0,00
	6 141 03 Aufwands- und UH-Pauschale	323.117,77	350.108,00	0,00	350.107,88	-0,12	0,00
	6 141 05 LZ Sanierung Stadtmauer	60.000,00	157.500,00	0,00	0,00	-157.500,00	0,00
	6 141 07 LZ Instandsetzung Kriegsgräber	0,00	1.000,00	0,00	0,00	-1.000,00	0,00
	6 141 08 LZ Reitwege	1.395,04	10.000,00	0,00	5.239,61	-4.760,39	0,00
	6 141 09 LZ Ehrenfriedhöfe	10.929,00	12.500,00	0,00	13.929,00	1.429,00	0,00
	6 141 10 LZ Judenfriedhöfe	5.915,70	5.900,00	0,00	5.915,70	15,70	0,00
	6 141 11 LZ Förder. priv. Denkmalpflege	13.625,29	24.000,00	0,00	23.730,61	-269,39	0,00
	6 141 17 LZ Warnsysteme	0,00	0,00	0,00	-32.536,71	-32.536,71	0,00
	6 141 18 LZ Betreuung Flüchtlinge	119.640,00	0,00	0,00	0,00	0,00	0,00
	6 141 19 LZ nach FlÜAG	931.471,42	612.000,00	0,00	517.002,00	-94.998,00	0,00
	6 141 20 LZ LEADER Dorfprogramm	0,00	19.500,00	0,00	0,00	-19.500,00	0,00
	6 142 03 Entschädigung Kreis	0,00	0,00	0,00	212,70	212,70	0,00
	6 146 00 Spenden	3.496,35	0,00	0,00	110,00	110,00	0,00
	6 148 00 Städtepartnerschaften.	0,00	1.200,00	0,00	0,00	-1.200,00	0,00
	6 148 02 Spendentafel Denkmalschutz	0,00	500,00	0,00	0,00	-500,00	0,00
	6 148 06 Spenden Mittagstisch OGS	0,00	400,00	0,00	0,00	-400,00	0,00
3	+ Sonstige Transfereinzahlungen	1.120.631,76	160.751,00	0,00	4.985,53	-155.765,47	0,00
	6 211 00 Kostenbeiträge u. Aufwenders a.v.E.	440,96	0,00	0,00	0,00	0,00	0,00
	6 211 01 übergegangene Unterhaltsansprüche a.v.E.	408,61	0,00	0,00	0,00	0,00	0,00
	6 211 03 Sonstige Ersatzleistungen a.v.E.	3.363,88	0,00	0,00	0,00	0,00	0,00
	6 211 04 Tilgung von Darlehen a.v.E.	2.086,56	0,00	0,00	0,00	0,00	0,00
	6 211 09 Leistungen von SH Trägern unter 65 J.	1.708,43	0,00	0,00	0,00	0,00	0,00



Finanzrechnung							
Einzahlungs- und Auszahlungsarten	Ergebnis	Fortgeschriebener Ansatz	davon Ermächtigung	Ist-Ergebnis	Vergleich Ansatz/Ist	Ermächtigung	
	2019	2020	übertragungen	2020	(Sp.4./ Sp.2)	übertragungen	
	EUR	EUR	aus dem Vorjahr	EUR	EUR	in das Folgejahr	
			EUR			EUR	
6 211 10 Tilgung von Darlehen unter 65 J.	3.663,37	0,00	0,00	0,00	0,00	0,00	
6 211 11 Leistungen von SH Trägern ü. 65 J.	966,76	0,00	0,00	0,00	0,00	0,00	
6 211 12 Tilgung von Darlehen ü. 65 J.	2.470,22	0,00	0,00	0,00	0,00	0,00	
6 211 13 Rückz. gewährter Hilfe unter 65	1.649,03	0,00	0,00	0,00	0,00	0,00	
6 211 14 Rückz. gewährter Hilfe über 65	8.556,89	0,00	0,00	0,00	0,00	0,00	
6 211 20 Leistungen v. Sozialleistungsträger	1.979,34	9.000,00	0,00	366,14	-8.633,86	0,00	
6 211 21 sonstige Ersatzleistungen	4.576,15	500,00	0,00	1.850,08	1.350,08	0,00	
6 211 22 Kostenersatz f. Asylbewerber	5.041,67	3.600,00	0,00	2.682,46	-917,54	0,00	
6 221 12 Erstattungen durch den örtl. SHTräger	91.635,65	0,00	0,00	0,00	0,00	0,00	
6 221 21 Vorschüsse des Kreises Grusi	991.714,55	0,00	0,00	0,00	0,00	0,00	
6 231 20 Schuldend. Gute Schule 2020	0,00	147.651,00	0,00	0,00	-147.651,00	0,00	
6 291 00 Verpflegungsgeld OGS	369,69	0,00	0,00	86,85	86,85	0,00	
4 + Öffentlich-rechtliche Leistungsentgelte	3.260.583,14	3.444.790,00	0,00	3.059.134,71	-385.655,29	0,00	
6 311 00 Verwaltungsgebühren	3.359,68	6.800,00	0,00	6.362,73	-437,27	0,00	
6 311 01 Gebühren nach dem LHund G	3.140,00	2.000,00	0,00	4.405,93	2.405,93	0,00	
6 311 02 Anliegerbescheinigungen	1.152,00	500,00	0,00	1.332,00	832,00	0,00	
6 311 03 Verwaltungsgebühren Straßenaufbrüche	1.560,00	2.000,00	0,00	1.716,00	-284,00	0,00	
6 311 04 Verwaltungsgebühren Meldeangelegenheiten	127.699,70	110.000,00	0,00	104.924,62	-5.075,38	0,00	
6 311 05 Verwaltungsgebühren Standesamt	18.912,02	22.000,00	0,00	22.993,71	993,71	0,00	
6 311 06 Verwaltungsgebühren Gewerbeangelegenheit	12.808,21	15.000,00	0,00	7.337,00	-7.663,00	0,00	
6 311 10 Negativbescheinigungen	7.466,00	7.000,00	0,00	6.913,10	-86,90	0,00	
6 321 00 Benutzungsentgelte	180.696,62	302.500,00	0,00	118.760,82	-183.739,18	0,00	
6 321 01 Solarien/Automaten eifelbad	744,00	1.190,00	0,00	276,00	-914,00	0,00	
6 321 02 Kostenerstattung gem. § 52 BHKG	30.405,82	25.000,00	0,00	51.511,45	26.511,45	0,00	
6 321 03 Kostenerstattung Brandschau	108,00	200,00	0,00	109,80	-90,20	0,00	
6 321 04 Kostenerst. Brandsicherheitsw.	0,00	1.000,00	0,00	0,00	-1.000,00	0,00	
6 321 05 Elternbeitrag OGS	150.412,09	183.000,00	0,00	123.216,80	-59.783,20	0,00	
6 321 06 Benutzungsentg. Parkscheinautomaten	519.215,58	500.000,00	0,00	428.650,54	-71.349,46	0,00	
6 321 08 Sondernutzung Straßen	61.271,24	60.000,00	0,00	37.031,42	-22.968,58	0,00	
6 321 09 Straßenr./Winterdienstgebühren	210.403,02	210.000,00	0,00	231.411,23	21.411,23	0,00	
6 321 10 Müllabfuhrgebühren	977.199,21	990.000,00	0,00	1.354.752,26	364.752,26	0,00	
6 321 11 Marktstandsgebühren	14.122,29	11.950,00	0,00	6.817,32	-5.132,68	0,00	
6 321 12 Kurveranstaltungen	590,00	500,00	0,00	272,00	-228,00	0,00	
6 321 14 Benutzungsentgelte Bücherei	8.424,39	10.000,00	0,00	6.687,36	-3.312,64	0,00	
6 321 16 Benutzungsentgelt eifelbad	561.974,00	596.400,00	0,00	256.724,98	-339.675,02	0,00	
6 321 17 Nutzungsgeb. Toilettenanlage	536,20	1.300,00	0,00	1.642,26	342,26	0,00	
6 321 31 Bestattungsgebühren	62.668,30	60.000,00	0,00	45.537,91	-14.462,09	0,00	
6 321 32 Leichenhallenbenutzungsgeb.	9.715,88	12.000,00	0,00	9.379,35	-2.620,65	0,00	
6 321 33 Nutzungsgebühren Friedhof	218.201,11	185.000,00	0,00	180.836,89	-4.163,11	0,00	
6 321 50 KWK-Zuschuss BHKW	1.006,60	1.200,00	0,00	1.219,14	19,14	0,00	
6 321 51 Altpapierverwertung	47.097,87	100.000,00	0,00	18.661,94	-81.338,06	0,00	
6 321 52 Kommunalrabatt	12,32	0,00	0,00	5.552,58	5.552,58	0,00	
6 321 53 Zuschuss BHKW eifelbad	18,06	0,00	0,00	190,41	190,41	0,00	
6 361 00 Kurbeitrag	1.590,83	1.500,00	0,00	1.847,66	347,66	0,00	
6 361 03 Kurtaxe	28.072,10	26.750,00	0,00	22.059,50	-4.690,50	0,00	
5 + Privatrechtliche Leistungsentgelte	609.754,54	648.644,00	0,00	741.779,75	93.135,75	0,00	
6 411 00 Sitzungssaalmiete	2.044,00	2.000,00	0,00	0,00	-2.000,00	0,00	
6 411 01 Miete Cafeteria	16.231,60	17.136,00	0,00	9.470,90	-7.665,10	0,00	



Finanzrechnung							
Einzahlungs- und Auszahlungsarten	Ergebnis	Fortgeschriebener Ansatz	davon Ermächtigung	Ist-Ergebnis	Vergleich Ansatz/Ist	Ermächtigung	
	2019	2020	übertragungen	2020	(Sp.4./ Sp.2)	übertragungen	
	EUR	EUR	aus dem Vorjahr	EUR	EUR	in das Folgejahr	
			EUR			EUR	
6 411 02 Miete	361.589,96	377.840,00	0,00	421.912,40	44.072,40	0,00	
6 411 05 Pachten	35.993,68	14.900,00	0,00	23.964,37	9.064,37	0,00	
6 411 07 Erst. Betriebskosten	61.876,85	88.200,00	0,00	86.063,17	-2.136,83	0,00	
6 411 08 Mietzuschuss Container KG	12.535,60	0,00	0,00	0,00	0,00	0,00	
6 411 10 Standgebühr Wohnmobilpark	34.769,00	29.960,00	0,00	20.818,00	-9.142,00	0,00	
6 421 00 Badeklei./-utensilien eifelbad	12.873,00	14.280,00	0,00	4.329,50	-9.950,50	0,00	
6 421 02 Verkaufserlöse	520,00	300,00	0,00	12.609,99	12.309,99	0,00	
6 421 03 Verkaufserlöse Werbemittel	749,76	2.975,00	0,00	404,80	-2.570,20	0,00	
6 421 05 Provisionen-Serviceleistungen	3.248,29	3.780,00	0,00	712,00	-3.068,00	0,00	
6 421 07 Erstattung Portokosten	600,70	833,00	0,00	486,50	-346,50	0,00	
6 421 08 Verkauf Coins Dumpstation	1.954,00	1.590,00	0,00	1.314,00	-276,00	0,00	
6 461 00 Sonstige privatrechtl.Leistungsentgelte	2.000,00	2.000,00	0,00	3.123,99	1.123,99	0,00	
6 461 01 Erstattung Betriebskosten	11.243,14	11.900,00	0,00	9.445,66	-2.454,34	0,00	
6 461 02 Hallennutzungsentgelte	15.535,73	16.440,00	0,00	8.688,32	-7.751,68	0,00	
6 461 07 Sachverst./Gerichtskosten	1.147,75	1.300,00	0,00	1.430,26	130,26	0,00	
6 461 08 Ersatzvornahme	997,84	5.000,00	0,00	6.179,54	1.179,54	0,00	
6 461 09 Vermischte Einnahmen	-751,20	4.500,00	0,00	94.818,00	90.318,00	0,00	
6 461 10 Schiedamtsgebühren	92,50	50,00	0,00	85,00	35,00	0,00	
6 461 13 Ausgleichsmaßnahmen Öko Konto	0,00	10.000,00	0,00	0,00	-10.000,00	0,00	
6 461 14 Kostenerstattung DSD	19.913,26	21.700,00	0,00	19.909,95	-1.790,05	0,00	
6 461 18 Kostenerst. Containerstandort	3.460,96	3.460,00	0,00	3.460,96	0,96	0,00	
6 461 24 Winterdienstgebühren privatr.	11.128,12	18.500,00	0,00	12.552,44	-5.947,56	0,00	
6 + Kostenerstattungen, Kostenumlagen	417.846,66	366.697,00	0,00	368.884,32	2.187,32	0,00	
6 481 00 Erstattung vom Land	9.750,58	16.000,00	0,00	22.986,75	6.986,75	0,00	
6 481 01 Ausbildung freiw. Feuerwehr	10.269,62	6.000,00	0,00	7.832,57	1.832,57	0,00	
6 481 02 Aus.- u. Fortbildung Lehrkräfte	11.358,15	1,00	0,00	12.683,80	12.682,80	0,00	
6 482 06 Erstattung Personal-/Sachkosten	19.574,68	19.342,00	0,00	10.981,32	-8.360,68	0,00	
6 485 00 Verwaltungsk. Stadtw./Forst	318.155,63	280.000,00	0,00	276.929,69	-3.070,31	0,00	
6 487 01 Kostenerstattung	30,00	67,00	0,00	4.800,00	4.733,00	0,00	
6 487 03 Sonstige Gebühren Friedhof	3.807,85	2.804,00	0,00	2.253,00	-551,00	0,00	
6 488 00 Erstattung Amtsblatt	2.425,00	2.000,00	0,00	2.091,90	91,90	0,00	
6 488 01 Erst. Schülerbeförderungsk.	26.802,15	30.000,00	0,00	18.700,00	-11.300,00	0,00	
6 488 03 Erst. grundstücksbez. Ordn.maß.	0,00	3.000,00	0,00	0,00	-3.000,00	0,00	
6 488 04 Erst. Ver.-Beiträge	0,00	1,00	0,00	0,00	-1,00	0,00	
6 488 05 Erstattung Nebenkosten	4.636,00	0,00	0,00	636,00	636,00	0,00	
6 488 07 Kostenerstattungen	10,00	250,00	0,00	122,29	-127,71	0,00	
6 488 08 Kostenerstattung Grabeinebnung	11.027,00	7.232,00	0,00	8.867,00	1.635,00	0,00	
7 + Sonstige Einzahlungen	1.631.417,42	844.216,00	0,00	1.371.525,62	527.309,62	0,00	
6 501 01 Einzahlungen Barkasse	257,63	0,00	0,00	0,00	0,00	0,00	
6 511 00 Konzessionsabgaben	551.554,01	538.400,00	0,00	551.187,59	12.787,59	0,00	
6 521 02 Steuererstatt. Energiesteuergesetz	32.734,43	0,00	0,00	33.144,85	33.144,85	0,00	
6 522 00 Erstattung von Umsatzsteuer	119.373,01	0,00	0,00	38.226,58	38.226,58	0,00	
6 561 00 Verwarnungsgelder	121.701,55	145.000,00	0,00	111.133,11	-33.866,89	0,00	
6 561 01 Zwangs- u. Bußgelder	11.768,54	0,00	0,00	4.461,95	4.461,95	0,00	
6 561 03 Zwangs- und Bußgelder Corona	0,00	0,00	0,00	528,50	528,50	0,00	
6 562 00 Säumniszuschläge und dgl.	69.071,75	80.000,00	0,00	77.030,67	-2.969,33	0,00	
6 562 01 Nachforderungszinsen	100,00	1.000,00	0,00	272,00	-728,00	0,00	
6 562 03 Stundungszinsen	760,41	1.000,00	0,00	1.546,23	546,23	0,00	
6 562 20 Verspätungszuschlag	1.400,00	1.000,00	0,00	1.720,00	720,00	0,00	



Finanzrechnung							
Einzahlungs- und Auszahlungsarten		Ergebnis 2019 EUR	Fortgeschriebener Ansatz 2020 EUR	davon Ermächtigung übertragungen aus dem Vorjahr EUR	Ist- Ergebnis 2020 EUR	Vergleich Ansatz/Ist (Sp.4./ Sp.2) EUR	Ermächtigung übertragungen in das Folgejahr EUR
	6 562 40 Aussetzungszins	0,00	1.000,00	0,00	0,00	-1.000,00	0,00
	6 562 50 Gewerbesteuer-Nachzahlungszins	42.984,64	75.000,00	0,00	53.639,66	-21.360,34	0,00
	6 583 01 Ertrag aus Barkasse	0,00	0,00	0,00	33,14	33,14	0,00
	6 591 00 Abwicklung von Schadensfällen	4.327,51	169,00	0,00	16.521,90	16.352,90	0,00
	6 591 01 Erstattung Betriebskosten	220,00	247,00	0,00	260,00	13,00	0,00
	6 591 02 Getränke Rat/Ausschüsse	261,31	500,00	0,00	0,00	-500,00	0,00
	6 591 03 Erstattung Portokosten	77,60	650,00	0,00	77,60	-572,40	0,00
	6 591 05 Erstattung Kosten Fotokopien	130,38	250,00	0,00	0,00	-250,00	0,00
	6 591 08 sonst. Erträge aus Vertragsangelegenh.	0,00	0,00	0,00	142.397,00	142.397,00	0,00
	6 599 94 Zahlungen an den Kreis	55,50	0,00	0,00	0,00	0,00	0,00
	6 599 95 Ein-/Ausz. Kindergartenbeiträge dlfid.	435.585,31	0,00	0,00	225.092,83	225.092,83	0,00
	6 599 97 Kindertagespflege	0,00	0,00	0,00	5.563,00	5.563,00	0,00
	6 599 98 So.Einzahlungen Verwahrbücher dlfid.	239.053,84	0,00	0,00	108.689,01	108.689,01	0,00
8	+ Zinsen und sonstige Finanzeinzahlungen	759.248,16	696.050,00	0,00	685.799,21	-10.250,79	0,00
	6 616 00 Zinseinzahl. sonst.öff.Sonderrechnungen	0,00	50,00	0,00	0,00	-50,00	0,00
	6 617 00 Zinseinzahl. Kreditinstitute	22.888,16	0,00	0,00	23.974,31	23.974,31	0,00
	6 651 00 Eigenkapitalverz. Abwasserwerk	306.000,00	306.000,00	0,00	306.000,00	0,00	0,00
	6 651 08 Eigenkapitalverz. Forstbetrieb	70.000,00	70.000,00	0,00	70.000,00	0,00	0,00
	6 651 20 Gewinnausschüttung ene-Beteiligung	360.360,00	320.000,00	0,00	285.824,90	-34.175,10	0,00
9	= Einzahlungen aus laufender Verwaltungstätigkeit	37.397.747,86	35.562.627,00	0,00	33.852.655,08	-1.709.971,92	0,00
10	- Personalauszahlungen	6.394.881,31	6.835.865,00	0,00	6.654.772,44	-181.092,56	0,00
	7 011 00 Bezüge Beamte	1.329.257,55	1.458.956,00	0,00	1.475.790,29	16.834,29	0,00
	7 012 00 Tariflich Beschäftigte	3.153.579,97	3.939.875,00	0,00	3.214.177,57	-725.697,43	0,00
	7 019 00 Dienstaufw.sonstige Beschäftigte	3.588,15	88.511,00	0,00	0,00	-88.511,00	0,00
	7 022 00 ZVK Tariflich Beschäftigte	302.100,21	315.190,00	0,00	303.463,21	-11.726,79	0,00
	7 029 00 Versorgungskassenbeitr.sonst.Beschäft.	0,00	7.082,00	0,00	0,00	-7.082,00	0,00
	7 032 00 SV Tariflich Beschäftigte	1.529.441,54	866.775,00	0,00	1.576.980,24	710.205,24	0,00
	7 039 00 Beiträge gesetz.Sozialvers.sonst.Besch.	0,00	19.476,00	0,00	0,00	-19.476,00	0,00
	7 041 00 Beihilfen Beamte	76.913,89	140.000,00	0,00	84.361,13	-55.638,87	0,00
11	- Versorgungsauszahlungen	1.504.296,41	1.350.000,00	0,00	1.182.913,49	-167.086,51	0,00
	7 121 00 Versorgung Beamte	1.245.763,87	1.100.000,00	0,00	701.601,65	-398.398,35	0,00
	7 121 01 Versorgung gesamt	0,00	0,00	0,00	286.333,00	286.333,00	0,00
	7 141 00 Beihilfen Versorgungsempfänger	258.532,54	250.000,00	0,00	194.978,84	-55.021,16	0,00
12	- Auszahlungen für Sach- und Dienstleistungen	6.933.142,47	9.165.691,67	1.044.081,67	6.826.785,24	-2.338.906,43	1.044.434,40
	7 215 00 Instandh. Gebäude	782.484,91	814.129,47	61.529,47	689.522,82	-124.606,65	282.376,53
	7 215 01 Instandh. Wartehallen	1.810,40	2.500,00	0,00	2.017,90	-482,10	0,00
	7 215 02 Instandh. Stadtmauer und -tore	40.765,94	20.000,00	0,00	12.405,90	-7.594,10	0,00
	7 215 03 Instandh. Ehrenmale	19,99	800,00	0,00	642,60	-157,40	0,00
	7 215 04 Beseitigung energetischer Mängel	0,00	1.800,00	0,00	0,00	-1.800,00	0,00
	7 215 06 Instandh. Stadtmauer förderfähig	164.230,19	420.000,00	0,00	0,00	-420.000,00	0,00
	7 215 09 Instandh. Friedhofskapellen	944,10	3.714,20	214,20	2.682,04	-1.032,16	0,00
	7 215 11 Instandh. Öffentl. Toilettenanlagen	1.547,95	11.650,00	0,00	4.628,57	-7.021,43	14.297,00
	7 215 12 Wartungskosten Gebäude	180.648,61	216.398,93	20.014,93	218.984,37	2.585,44	7.455,66
	7 215 13 E-Scheck elektr. Geräte	3.401,50	8.448,39	1.948,39	5.068,21	-3.380,18	2.366,98
	7 215 14 Instandh. Gebäude Digitalisierung	0,00	175.000,00	0,00	11.005,09	-163.994,91	57.177,32
	7 215 15 Inst. Gebäude schul. Inklusion	13.997,19	10.800,00	0,00	0,00	-10.800,00	0,00
	7 215 20 Inst. Gebäude nach KInvFG	365.267,61	379.181,85	249.181,85	110.478,04	-268.703,81	3.688,53
	7 215 30 Inst. Gebäude Gute Schule 2020	112.757,34	286.172,58	138.521,58	103.150,67	-183.021,91	40.552,11
	7 215 40 Beseitigung Hochwasserschäden	36.963,26	48.106,16	18.106,16	34.432,45	-13.673,71	3.254,10



Finanzrechnung						
Einzahlungs- und Auszahlungsarten	Ergebnis	Fortgeschriebener Ansatz 2020	davon Ermächtigung übertragungen aus dem Vorjahr EUR	Ist-Ergebnis 2020	Vergleich Ansatz/Ist (Sp.4./ Sp.2)	Ermächtigung übertragungen in das Folgejahr EUR
	EUR	EUR		EUR	EUR	
7 216 01 Instandh. Straßen	184.449,98	160.000,00	0,00	133.852,16	-26.147,84	53.299,48
7 216 02 Instandh. Straßenentwässerungsabläufe	36.274,33	44.172,46	4.172,46	49.225,21	5.052,75	3.826,52
7 216 03 Instandh. Brückenbauwerke	27.844,84	23.209,06	1.209,06	47.483,33	24.274,27	0,00
7 216 05 Sanierung Wassertretbecken	0,00	10.000,00	0,00	0,00	-10.000,00	0,00
7 216 06 UH Erftmauer	28.265,17	10.000,00	0,00	1.456,56	-8.543,44	0,00
7 218 00 Abbau Instandhaltungsrückstellung	9.354,76	0,00	0,00	39.211,63	39.211,63	0,00
7 241 00 Reinigung	444.425,80	499.051,35	23.319,35	501.400,28	2.348,93	23.266,19
7 241 01 Energiekosten - Strom -	386.334,10	524.364,95	56.491,95	361.702,18	-162.662,77	24.938,51
7 241 02 Energiekosten - Gas -	429.527,79	594.699,82	62.119,82	473.002,92	-121.696,90	20.281,63
7 241 03 Energiekosten Wasser/Abwasser	267.147,96	291.517,38	13.197,38	262.290,66	-29.226,72	7.594,91
7 241 04 Sonst. Bewirtschaftungskosten	105.806,61	140.829,91	3.289,91	104.386,34	-36.443,57	6.465,60
7 241 05 Energiekosten - Heizöl -	38.790,95	71.838,86	7.038,86	33.322,82	-38.516,04	1.175,08
7 241 06 Reinigung Straßenentwässerungsabläufe	8.979,74	21.649,21	1.649,21	18.146,30	-3.502,91	0,00
7 241 07 Entsorgung Straßenkehrriech	7.079,38	10.845,24	31,24	7.760,89	-3.084,35	1.180,62
7 241 08 Deponiegebühren	524.437,23	729.149,54	168.149,54	787.855,04	58.705,50	126.360,56
7 241 09 Winterdienst	121.982,86	120.786,61	786,61	87.856,28	-32.930,33	24.001,83
7 241 10 Beseitigung Wilder Müllkippen	1.701,71	5.000,00	0,00	5.372,46	372,46	0,00
7 241 12 Nebenkosten Apothekenmuseum	1.110,58	1.450,00	0,00	0,00	-1.450,00	1.022,58
7 241 13 Versicherung Infrastruktur	98.525,51	108.595,43	272,43	97.106,82	-11.488,61	651,69
7 241 15 Wartungskosten Sirenen	992,78	1.400,00	0,00	1.213,13	-186,87	0,00
7 241 16 Entsorgung Datenmüll	1.119,79	1.321,42	21,42	1.547,45	226,03	20,88
7 241 17 Unternehmerentgelte Straßenreinigung	15.127,25	53.833,88	3.833,88	25.869,96	-27.963,92	1.090,13
7 241 18 Planungskosten	2.855,11	7.144,89	2.144,89	0,00	-7.144,89	1.232,50
7 241 20 Bewirtschaftungskosten Küche/Mensa	2.701,77	4.400,00	0,00	2.094,05	-2.305,95	0,00
7 241 22 Reinigung/Desinfektion	1.309,98	5.000,00	0,00	5.329,47	329,47	0,00
7 241 23 Nebenkosten Handwebmuseum	-2.490,63	2.900,00	0,00	0,00	-2.900,00	0,00
7 241 24 Ordnungsdienst Kurpark	780,96	19.000,00	0,00	3.991,18	-15.008,82	0,00
7 241 25 Dienstleistung Hausmeister	17.809,46	23.585,57	3.885,57	15.925,90	-7.659,67	5.945,94
7 242 00 UH Infrastruktur	93.860,52	225.839,48	3.563,48	142.224,86	-83.614,62	88.560,70
7 242 01 UH Bodendenkmale u.ä.	724,71	2.000,00	0,00	0,00	-2.000,00	0,00
7 242 02 UH Kriegsgräber	0,00	1.000,00	0,00	40,00	-960,00	444,38
7 242 03 UH Verkehrsz./Hinweisschilder	2.590,87	750,00	0,00	638,28	-111,72	0,00
7 242 04 UH Parkuhren/Parkscheinautomaten	4.963,36	8.870,00	0,00	11.151,69	2.281,69	0,00
7 242 05 UH Wasserläufe	16.314,57	27.440,52	11.440,52	14.044,26	-13.396,26	14.522,00
7 242 07 Entleerung Parkscheinautomat	12.795,46	15.065,19	1.065,19	13.047,20	-2.017,99	0,00
7 242 08 UH u. Vermarktung Eifelsteig	0,00	100,00	0,00	0,00	-100,00	0,00
7 242 09 Beschilderung Wanderwege	0,00	500,00	0,00	0,00	-500,00	0,00
7 242 10 Wasserrahmenrichtlinien	0,00	3.000,00	0,00	893,32	-2.106,68	0,00
7 242 11 UH und Pflege Hydranten	3.687,15	22.571,95	571,95	15.140,58	-7.431,37	7.431,37
7 242 12 UH Landschafts- u. Naturschutz	0,00	500,00	0,00	0,00	-500,00	0,00
7 242 14 UH angepachteter Parkplätze	0,00	500,00	0,00	0,00	-500,00	0,00
7 242 15 UH Spielflächen u. Innenstadtmöblierung	11.350,03	36.977,61	4.257,61	20.235,03	-16.742,58	15.837,55
7 242 18 UH Straßenbeleuchtung	130.143,23	132.163,40	2.163,40	143.738,44	11.575,04	0,00
7 242 19 Wartung Ampelanlage	1.073,39	1.200,00	0,00	744,48	-455,52	0,00
7 242 20 Löschwasserpauschale	0,00	1.534,00	0,00	3.039,09	1.505,09	0,00
7 242 21 Beseitig. von Ölsuren/Unfallstellenrei.	0,00	2.500,00	0,00	162,48	-2.337,52	0,00
7 242 23 Unternehmerentgelte Grünflächenpflege	32.524,98	37.432,02	432,02	29.468,12	-7.963,90	840,48
7 242 24 Verkehrsplanungen	0,00	20.000,00	0,00	12.535,17	-7.464,83	3.963,27
7 242 25 UH Reitwege	1.395,04	10.000,00	0,00	7.313,90	-2.686,10	0,00



Finanzrechnung						
Einzahlungs- und Auszahlungsarten	Ergebnis	Fortgeschriebener Ansatz	davon Ermächtigung	Ist-Ergebnis	Vergleich Ansatz/Ist	Ermächtigung
	2019	2020	übertragungen	2020	(Sp.4./ Sp.2)	übertragungen
	EUR	EUR	aus dem Vorjahr	EUR	EUR	in das Folgejahr
			EUR			EUR
7 242 26 Fahrbahnmarkierungen	0,00	14.100,00	0,00	14.384,13	284,13	0,00
7 251 00 Fahrzeuginstandhaltung	78.248,67	78.203,75	4.453,75	78.074,57	-129,18	3.034,41
7 251 01 Kfz-Steuer u. Versicherung	31.565,44	34.800,00	0,00	34.019,23	-780,77	0,00
7 251 02 Betriebsstoffe	50.344,15	56.378,48	3.018,48	47.640,20	-8.738,28	4.351,31
7 251 05 Werkstattbedarf	616,85	1.500,00	0,00	592,57	-907,43	110,20
7 251 06 Aufwandsent. Fahrzeugpflege	4.902,12	8.000,00	0,00	7.811,70	-188,30	0,00
7 255 00 UH sonst. bewgl. Vermögen	94.250,81	108.648,19	3.451,19	61.471,69	-47.176,50	13.224,47
7 255 01 UH u. Ergänzung Archiv	26,00	1.185,80	185,80	240,80	-945,00	0,00
7 255 02 UH digitale Geräte	13.547,65	14.635,69	185,69	8.407,70	-6.227,99	0,00
7 255 03 UH Geräte Feuerwehr	25.945,69	30.249,90	249,90	23.442,36	-6.807,54	0,00
7 255 05 UH Infotafeln	520,00	750,00	0,00	0,00	-750,00	100,00
7 255 07 Unterhaltung Drainagen	4.015,53	6.500,00	0,00	595,00	-5.905,00	3.650,00
7 255 08 UH und Ersatzbes. Atemschutz	11.527,26	10.000,00	0,00	10.014,89	14,89	0,00
7 255 09 UH und Ersatzbes. Komm.technik	3.308,99	4.900,00	0,00	2.245,42	-2.654,58	0,00
7 255 10 UH pers. Schutzausrüstung	1.987,36	3.000,00	0,00	1.420,50	-1.579,50	0,00
7 255 11 Softwarepflege	3.173,73	11.700,00	0,00	2.849,11	-8.850,89	0,00
7 255 13 Softwarepflege "WasteWatcher"	928,20	930,00	0,00	916,50	-13,50	0,00
7 255 14 Softwarepflege "Zeiterfassung"	2.889,28	3.000,00	0,00	2.932,80	-67,20	0,00
7 255 15 UH bew. Vermögen Mensa	606,48	1.500,00	0,00	0,00	-1.500,00	0,00
7 255 16 UH naturwissensch. Einrichtungen	3.129,61	5.538,00	0,00	2.181,96	-3.356,04	0,00
7 255 17 Softwarepflege Geodaten	2.553,26	13.000,00	0,00	13.181,20	181,20	0,00
7 255 18 Wartung Geräte	12.753,31	50.000,00	0,00	13.563,54	-36.436,46	0,00
7 255 19 UH bew. Vermögen schul. Inkl.	460,15	0,00	0,00	0,00	0,00	0,00
7 271 00 Lernmittel nach LFG	66.493,01	92.917,29	13.887,29	69.592,48	-23.324,81	15.852,86
7 271 15 Lernmittel schul. Inklusion	3.673,38	10.800,00	0,00	2.912,72	-7.887,28	227,41
7 279 26 Sachkosten Demographiebeauftragter	0,00	250,00	0,00	0,00	-250,00	0,00
7 281 00 Bekleidung-/utensilien	4.490,40	8.568,00	0,00	815,27	-7.752,73	0,00
7 281 03 Betriebs- und Geschäftsausst.	3.045,04	1.200,00	0,00	1.629,41	429,41	0,00
7 281 04 Städtepartnerschaften	6.884,74	2.700,00	0,00	0,00	-2.700,00	0,00
7 281 05 Verbrauchsmittel techn. Hilfen.	1.602,73	2.340,00	0,00	2.323,78	-16,22	0,00
7 281 06 UH Lehrer- und Schülerbücherei	5.138,05	15.094,58	2.615,58	6.173,68	-8.920,90	941,62
7 291 00 Auszahl.für sonst. Dienstleistungen	0,00	32.500,00	0,00	0,00	-32.500,00	0,00
7 291 03 Entsch. Brandsicherheitswache	1.180,00	400,00	0,00	0,00	-400,00	0,00
7 291 07 Brandschau	0,00	250,00	0,00	0,00	-250,00	0,00
7 291 08 Sicher. Jesuiten-Kolleg-Bibli.	0,00	250,00	0,00	0,00	-250,00	0,00
7 291 09 Vermarktung Mountainbikewege	0,00	1.500,00	0,00	0,00	-1.500,00	362,50
7 291 10 Vorplanung inv. Maßnahmen	5.738,47	115.000,00	0,00	133,40	-114.866,60	7.434,53
7 291 11 Grabbereitigung	33.735,16	50.246,21	4.246,21	26.806,63	-23.439,58	5.994,83
7 291 12 Grabeinebnung	11.030,70	7.500,00	0,00	5.755,32	-1.744,68	0,00
7 291 13 Kosten Wahlen	14.425,47	29.500,00	0,00	38.409,43	8.909,43	0,00
7 291 14 Amtsärztliche Untersuchungen	7.214,46	8.100,00	0,00	7.339,68	-760,32	0,00
7 291 15 Entgelte Unternehmer	481.300,64	625.459,93	91.459,93	572.724,02	-52.735,91	62.472,59
7 291 17 Aufwandsent. Wehr-/Zugführer	5.835,87	6.136,56	136,56	5.438,91	-697,65	697,65
7 291 18 Betriebsärztlicher Dienst	6.798,04	7.500,00	0,00	7.906,01	406,01	0,00
7 291 19 Fachkraft Arbeitssicherheit	8.833,80	9.800,00	0,00	9.261,51	-538,49	0,00
7 291 20 Kosten Hundebestandsaufnahme	0,00	8.000,00	0,00	0,00	-8.000,00	0,00
7 291 22 Benchmarking	4.046,00	4.046,00	0,00	4.046,00	0,00	0,00
7 291 25 Durchführung Betriebspraktika	1.494,80	1.500,00	0,00	0,00	-1.500,00	0,00
7 291 26 Ausschreibung Schülerbeförderung	0,00	6.393,77	6.393,77	0,00	-6.393,77	0,00



Finanzrechnung						
Einzahlungs- und Auszahlungsarten	Ergebnis	Fortgeschrieben	davon	Ist-	Vergleich	Ermächtigung
	2019	ener	Ermächtigung	Ergebnis	Ansatz/Ist	übertragunge
	EUR	Ansatz	n	2020	(Sp.4./ Sp.2)	n
		2020	aus dem	EUR	EUR	in das
		EUR	Vorjahr			in das
			EUR			Folgejahr
						EUR
7 291 27 Ablieferung Gebührenanteile	86.457,14	80.096,00	96,00	66.645,41	-13.450,59	7.903,94
7 291 28 Ordnungsbehördl. Maßnahmen	2.668,22	5.500,00	0,00	4.139,09	-1.360,91	233,04
7 291 29 Werbung	16.491,66	27.830,20	2.475,20	24.026,42	-3.803,78	150,00
7 291 33 Projekt Eifel Vital	14.130,94	0,00	0,00	13.547,37	13.547,37	0,00
7 291 35 Werbung Mitglieder FW	0,00	5.111,83	111,83	2.451,83	-2.660,00	0,00
7 291 38 Kompensationsmaßnahmen	0,00	10.000,00	0,00	0,00	-10.000,00	0,00
7 291 39 Sachkosten Ruhender Verkehr	0,00	300,00	0,00	0,00	-300,00	0,00
7 291 43 Sachkosten Märkte	6.426,17	5.031,33	31,33	5.234,53	203,20	1.100,07
7 291 44 Kurveranstaltungen	7.811,28	9.000,00	0,00	3.871,16	-5.128,84	3.560,74
7 291 45 Schülerbeförderung	979.462,62	1.021.458,83	46.458,83	928.796,36	-92.662,47	52.545,70
7 291 46 LEADER-Programm	3.363,11	32.100,00	0,00	2.100,00	-30.000,00	0,00
7 291 48 Beerdigung nach § 8 BestattG	2.562,10	10.000,00	0,00	11.880,37	1.880,37	558,90
7 291 53 Sicherheitsüberprüfung	0,00	3.400,00	0,00	0,00	-3.400,00	0,00
7 291 55 Brandschutzbeauftragter	14.999,86	15.000,00	0,00	0,00	-15.000,00	14.805,00
13 - Zinsen und sonstige Finanzauszahlungen	656.408,95	269.627,00	0,00	465.587,95	195.960,95	0,00
7 516 01 Zinsen Kassenkredite	919,98	27.000,00	0,00	410,79	-26.589,21	0,00
7 517 00 Zinsauszahlungen an Kreditinstitute	218.677,31	242.627,00	0,00	239.431,08	-3.195,92	0,00
7 591 00 Kreditbeschaffungskosten	1.448,76	0,00	0,00	1.448,76	1.448,76	0,00
7 599 95 Auszahlung Kindergartenbeiträge dlfed.	435.362,90	0,00	0,00	218.734,32	218.734,32	0,00
7 599 96 Zahlung Tagespflege an Kreis	0,00	0,00	0,00	5.563,00	5.563,00	0,00
14 - Transferauszahlungen	17.270.347,29	17.616.798,48	32.484,48	17.218.181,09	-398.617,39	58.494,07
7 312 00 Zuschüsse an ÖPNV	-5.975,16	15.000,00	0,00	7.278,81	-7.721,19	0,00
7 313 00 Umlage KDvZ	183.989,27	294.055,00	0,00	259.098,39	-34.956,61	0,00
7 313 01 Umlage Erftverband	345.837,00	351.000,00	0,00	344.576,00	-6.424,00	0,00
7 315 00 Straßenentwässerungsanteil	642.945,17	643.000,00	0,00	642.945,17	-54,83	0,00
7 317 00 Unterbr. herrenlose Tier	18.878,95	19.000,00	0,00	16.826,46	-2.173,54	91,04
7 317 03 Zuschuss Bew. Kosten MZH MUT	6.200,00	6.200,00	0,00	4.000,00	-2.200,00	4.513,24
7 317 04 Zuschuss Bew. Kosten MZH HOU	9.000,00	9.000,00	0,00	9.000,00	0,00	0,00
7 317 05 Zuschuss Bew. H.Gerlach Halle	0,00	2.402,32	2.402,32	2.402,32	0,00	0,00
7 317 06 Zuschuss Bew. Kosten Jugendsport	9.921,90	6.000,00	0,00	6.000,00	0,00	0,00
7 317 07 Zuschüsse Sportvereine Pflegekosten	13.379,51	11.600,00	0,00	16.084,00	4.484,00	0,00
7 317 08 Zuschuss Dorfgemeinschaftshäuser	1.750,00	3.000,00	0,00	3.000,00	0,00	0,00
7 318 00 Ausstattung Jugendfeuerwehr	2.500,00	2.500,00	0,00	2.500,00	0,00	0,00
7 318 01 Zuschüsse f. Brandeinsätze	6.579,10	10.116,83	4.016,83	8.731,58	-1.385,25	6.853,86
7 318 02 Trägerkosten OGS	350.373,24	419.490,00	0,00	347.231,16	-72.258,84	0,00
7 318 03 Zuschuss Betreuungsvereine	26.250,00	30.000,00	0,00	30.000,00	0,00	0,00
7 318 04 Zuschuss Schulverein Betreuung	3.730,00	3.730,00	0,00	3.730,00	0,00	0,00
7 318 06 Zuschuss DRK	460.496,83	534.000,00	16.500,00	496.500,00	-37.500,00	0,00
7 318 07 Trägerkosten Über-Mittag Betreuung	66.555,00	67.540,00	0,00	68.555,00	1.015,00	0,00
7 318 08 Zuschüsse Pflegegeld	7.565,69	8.410,00	0,00	7.565,69	-844,31	0,00
7 318 09 Containerpatenschaften	8.521,10	9.290,00	0,00	8.490,24	-799,76	0,00
7 318 10 Zuschuss Förd. priv. Denkmäler	17.894,66	39.565,33	9.565,33	27.972,98	-11.592,35	8.615,49
7 318 11 Zuschuss Kinderschutzbund	79.629,55	80.000,00	0,00	55.000,00	-25.000,00	17.897,76
7 331 00 Lfd. Leistungen ohne HzA a.v.E.	114.506,92	0,00	0,00	0,00	0,00	0,00
7 331 02 Einm. Leist. an Empf.lfd. Leist. a.v.E.	3.284,97	0,00	0,00	0,00	0,00	0,00
7 331 17 Hilfen in anderen besonderen Lebensl.	4.115,32	0,00	0,00	0,00	0,00	0,00
7 331 20 Häusliche Pflegehilfe Grad 2	5.499,20	0,00	0,00	0,00	0,00	0,00
7 339 01 Lfd. Leistungen an Empfänger unter 65	539.934,38	0,00	0,00	0,00	0,00	0,00
7 339 02 Lfd. Leistungen an Empfänger über 65	428.772,42	0,00	0,00	0,00	0,00	0,00



Finanzrechnung						
Einzahlungs- und Auszahlungsarten	Ergebnis	Fortgeschriebener Ansatz	davon Ermächtigung	Ist-Ergebnis	Vergleich Ansatz/Ist	Ermächtigung
	2019	2020	übertragungen aus dem Vorjahr	2020	(Sp.4./ Sp.2)	übertragungen in das Folgejahr
	EUR	EUR	EUR	EUR	EUR	EUR
7 339 04 Lfd. Leist. an Ausländer über 65 J.	7.968,00	0,00	0,00	0,00	0,00	0,00
7 339 05 Einm. Leist. an Grusi-Empf. im Alter	4.833,54	0,00	0,00	0,00	0,00	0,00
7 339 06 Einm. Leist. an Grusi-Empf. Erwerbsmünd	14.641,72	0,00	0,00	0,00	0,00	0,00
7 339 21 Lfd. Leistungen asylbeg. Ausländer	395.608,10	400.000,00	0,00	343.254,16	-56.745,84	0,00
7 339 22 Einm. Leistungen asylbeg. Ausländer	26.359,41	8.000,00	0,00	19.049,93	11.049,93	0,00
7 339 23 Krankenhilfe für asyl. Ausl.	162.817,76	300.000,00	0,00	231.228,90	-68.771,10	0,00
7 339 24 Arbeitsangel. asyl. Ausl.	0,00	500,00	0,00	12,95	-487,05	0,00
7 341 00 Gewerbesteuerumlage	402.600,01	383.313,00	0,00	367.008,23	-16.304,77	20.522,68
7 342 00 Finanzierungsbeitr.Einheitslasten	246.289,73	0,00	0,00	148.212,12	148.212,12	0,00
7 374 00 Kreisumlage allgemein	6.978.406,00	7.639.441,00	0,00	7.358.593,00	-280.848,00	0,00
7 375 00 Kreisumlage, Jugendamt	4.720.750,00	5.199.631,00	0,00	5.272.675,00	73.044,00	0,00
7 376 00 Kreisumlage, ÖPNV	566.462,00	660.502,00	0,00	656.136,00	-4.366,00	0,00
7 376 10 Diff. KU Einrichtung Förderschule	150.550,00	194.512,00	0,00	197.922,00	3.410,00	0,00
7 399 01 Krankenhausfinanzierung	240.926,00	266.000,00	0,00	256.601,00	-9.399,00	0,00
15 - Sonstige Auszahlungen	2.165.843,76	2.720.153,87	607.317,87	1.964.040,65	-756.113,22	363.980,96
7 401 00 Geldausggl. Umlegungsverfahren	0,00	3.000,00	0,00	0,00	-3.000,00	0,00
7 411 00 Personalnebenkosten	3.003,38	3.000,00	0,00	2.356,39	-643,61	130,00
7 412 00 Arbeitskleidung	7.575,33	18.080,76	3.190,76	14.735,58	-3.345,18	351,50
7 412 01 Aus- und Fortbildung	54.981,45	60.645,00	645,00	27.006,30	-33.638,70	0,00
7 412 02 Reise-, Fahrtkosten, Auslagen	252,97	35.999,00	0,00	-525,37	-36.524,37	316,24
7 412 03 Aufwendungen Personalrat	0,00	150,00	0,00	0,00	-150,00	150,00
7 412 04 Aus- und Fortbildung Feuerwehr	34.519,09	39.868,79	4.368,79	20.431,84	-19.436,95	25,18
7 412 06 Betrieb. Gesundheitsförd. BGM/BEM	731,08	4.590,00	1.590,00	5.480,62	890,62	302,80
7 421 00 Aufwandsentsch. Rat/Ausschüsse	131.172,00	147.450,00	0,00	116.627,22	-30.822,78	0,00
7 421 03 Verdienstausschuss	5.448,56	8.813,50	313,50	5.348,49	-3.465,01	360,32
7 421 04 Dienstbesprech., Übungen, Ehrungen etc.	3.584,03	5.946,20	46,20	2.911,40	-3.034,80	0,00
7 422 00 Mieten Fotokopiergeräte	36.018,93	38.899,31	264,31	35.554,49	-3.344,82	584,64
7 422 01 Miete EDV-Anlagen u. Wartungsv.	5.534,87	15.500,00	0,00	12.649,54	-2.850,46	1.209,52
7 422 02 Mieten	604.491,00	525.150,00	0,00	493.757,32	-31.392,68	0,00
7 422 03 Pachten	5.786,59	4.942,00	0,00	4.515,18	-426,82	0,00
7 422 04 Nutzungsent. Parkp. Michelsberg	0,00	180,00	0,00	0,00	-180,00	0,00
7 422 05 Miete Apothekenmuseum	4.419,36	4.420,00	0,00	0,00	-4.420,00	4.419,36
7 422 07 Softwarelizenz DATEVkommunal	26.930,26	28.807,64	3.807,64	24.924,86	-3.882,78	2.735,94
7 422 08 Dienstleistung DATEVasp	6.426,00	17.141,71	2.141,71	7.125,38	-10.016,33	0,00
7 422 09 Containermiete	17.542,98	0,00	0,00	0,00	0,00	0,00
7 423 00 Leasing Fotokopiergeräte	2.665,80	2.783,00	0,00	4.375,09	1.592,09	0,00
7 423 02 Leasing Dienstwagen	4.507,80	5.300,00	0,00	4.475,65	-824,35	0,00
7 423 03 Leasing Telefonanlage	345,10	500,00	0,00	141,00	-359,00	0,00
7 423 05 Leasing	3.739,31	4.400,00	0,00	3.571,40	-828,60	0,00
7 423 06 Online-Feuerwehrverwaltung	2.810,74	3.000,00	0,00	2.881,01	-118,99	0,00
7 429 02 Sachverständigen/Gerichtskost.	86.146,61	55.490,81	15.775,81	50.712,62	-4.778,19	7.140,00
7 429 03 Ehrungen Jubiläen	1.995,49	2.043,00	43,00	1.985,98	-57,02	0,00
7 429 04 Vorprüfung	398,82	700,00	0,00	0,00	-700,00	0,00
7 429 05 Sachkosten Schiedsmann	513,50	1.245,42	245,42	602,42	-643,00	245,42
7 429 07 Aus- und Fortbildung Lehrkräfte	11.358,15	1,00	0,00	12.683,80	12.682,80	0,00
7 429 08 Bauleitpläne	3.683,65	116.076,35	51.076,35	23.799,30	-92.277,05	33.644,25
7 429 09 Katasterunterlagen, Vermessung	396,90	2.000,00	0,00	654,50	-1.345,50	0,00
7 429 11 Tourismuskonzept	0,00	25.000,00	0,00	3.631,50	-21.368,50	0,00



Finanzrechnung						
Einzahlungs- und Auszahlungsarten	Ergebnis	Fortgeschriebener Ansatz 2020	davon Ermächtigung übertragungen aus dem Vorjahr	Ist-Ergebnis 2020	Vergleich Ansatz/Ist (Sp.4./ Sp.2)	Ermächtigung übertragungen in das Folgejahr
	EUR	EUR	EUR	EUR	EUR	EUR
7 429 12 Prüfung Jahresabschluss	17.227,25	19.850,00	0,00	14.220,50	-5.629,50	0,00
7 429 19 Wartungskosten Software	1.854,83	2.214,00	0,00	1.840,79	-373,21	309,35
7 429 20 Anwalts- u. Gerichtskosten	0,00	18.400,00	0,00	2.313,73	-16.086,27	1.591,40
7 429 23 Sportstättenkonzept	15.202,25	0,00	0,00	6.902,00	6.902,00	0,00
7 429 30 Kosten Gutachten Kurstatus	0,00	25.000,00	0,00	8.000,00	-17.000,00	0,00
7 429 33 Sportstättenkonzept	0,00	6.902,00	6.902,00	0,00	-6.902,00	0,00
7 429 35 Maßnahmen ISEK förderfähig	103.776,26	362.503,99	246.631,99	192.571,17	-169.932,82	301.082,29
7 429 36 Maßnahmen DIEK förderfähig	0,00	54.000,00	54.000,00	0,00	-54.000,00	0,00
7 429 37 Maßnahmen IKEK förderfähig	0,00	67.000,00	67.000,00	0,00	-67.000,00	0,00
7 429 38 Maßnahmen WegeKonz förderfähig	0,00	100.000,00	100.000,00	0,00	-100.000,00	0,00
7 429 60 Beitrag NET "Nordeifel-Touristik"	25.000,00	25.000,00	0,00	24.743,00	-257,00	0,00
7 431 00 Sächl. Verwaltungsaufgaben	51.118,57	113.216,00	20.000,00	100.339,18	-12.876,82	1.006,56
7 431 01 Bücher, Zeitschriften etc.	14.086,29	15.015,66	150,66	13.429,46	-1.586,20	535,45
7 431 02 Fernmeldegebühren	38.544,90	45.148,74	3.731,74	33.495,40	-11.653,34	3.469,31
7 431 04 Getränke Rat/Ausschüsse	359,43	500,00	0,00	87,02	-412,98	0,00
7 431 05 Bekanntmachungen	15.181,22	18.170,00	0,00	10.258,31	-7.911,69	0,00
7 431 07 Bekanntmachungen Amtsblatt	8.223,61	8.000,00	0,00	10.811,44	2.811,44	0,00
7 431 08 Konto- und Buchungsgebühren	12.244,26	12.400,00	0,00	13.246,71	846,71	0,00
7 431 09 Personenstandsbücher	2.210,80	2.000,00	0,00	1.532,61	-467,39	0,00
7 431 10 Bürobedarf	12.114,06	14.397,64	897,64	12.605,08	-1.792,56	112,10
7 431 11 Portokosten	51.843,16	63.324,89	5.524,89	46.626,94	-16.697,95	437,31
7 431 12 Internetgebühren	10.629,09	8.879,17	4,17	2.570,25	-6.308,92	860,00
7 431 13 Notrufgebühren	5.001,81	5.000,00	0,00	3.753,18	-1.246,82	0,00
7 431 15 Sachkosten OGS	1.667,93	5.150,84	150,84	1.284,80	-3.866,04	0,00
7 431 17 Sachkosten Archiv	0,00	450,00	0,00	0,00	-450,00	0,00
7 431 18 Vermischte Ausgaben	8.411,00	13.000,00	0,00	19.616,80	6.616,80	0,00
7 431 20 Neudruck Kurkarten	2.665,60	1.446,00	0,00	1.392,00	-54,00	0,00
7 431 21 Ankauf Wanderkarten	244,50	1.428,00	0,00	251,63	-1.176,37	0,00
7 431 23 eigene Werbemittel	0,00	833,00	0,00	0,00	-833,00	0,00
7 431 25 Aufwundunge f. Gleichstellung	50,00	118,00	18,00	18,00	-100,00	0,00
7 431 28 Rundfunk- und Fernsehgebühren	2.212,05	2.280,00	0,00	2.208,98	-71,02	0,00
7 431 29 Ausschreibungen diverse	17.017,00	0,00	0,00	0,00	0,00	0,00
7 431 30 Kosten Netzwerk	712,55	800,00	0,00	966,48	166,48	420,16
7 431 31 Hol- und Bringsservice Post	1.385,28	1.715,44	115,44	1.370,73	-344,71	112,53
7 431 32 Hundesteuermarken	58,81	0,00	0,00	0,00	0,00	0,00
7 431 33 Sachkosten Online Formulare	319,55	879,80	79,80	1.056,58	176,78	80,96
7 431 35 Bücher/Zeitschriften Leseraum	538,80	500,00	0,00	573,60	73,60	0,00
7 431 36 Gefährdungsbeurteilung	0,00	2.641,57	1.141,57	0,00	-2.641,57	0,00
7 431 37 Steuerberatungskosten	4.751,31	15.850,99	4.650,99	13.467,56	-2.383,43	0,00
7 431 38 Blumenschmuck Trauungen	46,50	217,99	17,99	47,99	-170,00	0,00
7 431 39 Sachkosten Integration	0,00	5.000,00	0,00	895,20	-4.104,80	0,00
7 431 41 Zuschuss zum Betrieb der OGS	8.850,36	13.200,00	0,00	8.341,62	-4.858,38	0,00
7 431 60 Verwaltungsreform 2015 - 2020	5.268,01	5.000,00	0,00	4.161,70	-838,30	0,00
7 431 70 Vermischte Ausgaben Gute Schule	8.664,47	12.640,33	12.640,33	1.190,00	-11.450,33	822,93
7 441 02 Haftpflicht-/Unfallversicherung	0,00	151,33	151,33	0,00	-151,33	0,00
7 441 07 Vorsteuer	13.255,43	0,00	0,00	3.705,14	3.705,14	0,00
7 441 10 EZ/AZ UST Wasser	10.564,60	0,00	0,00	0,00	0,00	0,00
7 442 00 EZ/AZ Umsatzsteuerzahllast Stadt	59.126,29	0,00	0,00	-46.977,51	-46.977,51	0,00
7 445 00 Steuern Beteiligung ENE	0,00	70.000,00	0,00	142.822,92	72.822,92	0,00



Finanzrechnung							
Einzahlungs- und Auszahlungsarten	Ergebnis	Fortgeschriebener Ansatz	davon Ermächtigung	Ist-Ergebnis	Vergleich Ansatz/Ist	Ermächtigung	
	2019	2020	übertragungen aus dem Vorjahr	2020	(Sp.4./ Sp.2)	übertragungen in das Folgejahr	
	EUR	EUR	EUR	EUR	EUR	EUR	
7 445 02 Körperschaftssteuer	5.285,96	2.100,00	0,00	797,97	-1.302,03	0,00	
7 445 03 Gewerbesteuer Womo Park	740,00	1.700,00	0,00	2.447,00	747,00	0,00	
7 446 00 Haftpflicht-/Unfallversicherungen	252.546,16	270.935,00	0,00	241.503,76	-29.431,24	1.485,44	
7 446 01 Versicherung IPad	71,82	71,00	0,00	67,62	-3,38	0,00	
7 446 02 Sachversicherung	220,14	2.141,00	0,00	1.401,18	-739,82	0,00	
7 448 00 Schadensregul. Eigenanteile	0,00	500,00	0,00	0,00	-500,00	0,00	
7 448 01 Schadensregulier. ohne Vers.	0,00	500,00	0,00	151,92	-348,08	0,00	
7 473 01 Aufwand aus Niederschlagung	0,00	40.100,00	0,00	0,00	-40.100,00	0,00	
7 482 50 Gewerbesteuer-Erstattungszins	22.625,00	30.000,00	0,00	16.548,00	-13.452,00	0,00	
7 491 00 Verfügungsmittel BM	5.913,43	7.500,00	0,00	7.357,95	-142,05	40,00	
7 492 00 Fraktionszuwendungen	3.751,60	5.054,00	0,00	3.750,60	-1.303,40	0,00	
7 499 00 Mltgliedsbeiträge	35.277,19	38.204,00	0,00	40.452,98	2.248,98	0,00	
7 499 10 Weiterleitung Spenden	7.496,35	0,00	0,00	1.375,00	1.375,00	0,00	
7 499 11 Weiterleitung Geldbeträge	234.508,53	0,00	0,00	110.032,17	110.032,17	0,00	
16 = Auszahlungen aus laufender Verwaltungstätigkeit	34.924.920,19	37.958.136,02	1.683.884,02	34.312.280,86	-3.645.855,16	1.466.909,43	
17 = Saldo aus laufender Verwaltungstätigkeit (= Zeilen 9 und 16)	2.472.827,67	-2.395.509,02	-1.683.884,02	-459.625,78	1.935.883,24	-1.466.909,43	
18 + Zuwendungen für Investitionsmaßnahmen	2.728.338,22	9.034.884,00	675.000,00	3.287.414,20	-5.747.469,80	5.597.000,00	
6 811 00 Investitionszuwend.Land	2.689.350,68	5.423.549,00	0,00	3.091.101,87	-2.332.447,13	2.412.000,00	
6 811 14 LZ KlnvFöG	0,00	252.000,00	0,00	0,00	-252.000,00	0,00	
6 811 20 LZ ISEK investiv	33.987,54	171.735,00	0,00	196.312,33	24.577,33	0,00	
6 813 00 Investitionszuwend.Zweckverb.u.dgl.	0,00	3.182.500,00	675.000,00	0,00	-3.182.500,00	3.182.500,00	
6 817 00 Investitionszuwend.private Unternehmen	5.000,00	5.100,00	0,00	0,00	-5.100,00	2.500,00	
19 + Einzahlungen aus der Veräußerung von Sachanlagen	307.610,45	0,00	0,00	259.849,24	259.849,24	0,00	
6 821 00 Einzahl.aus Veräußerung Grundst./Gebäude	284.407,00	0,00	0,00	259.849,24	259.849,24	0,00	
6 831 00 Veräußerungseinzahl.bewegl.Gegenstände	23.203,45	0,00	0,00	0,00	0,00	0,00	
20 + Einzahlungen aus der Veräußerung von Finanzanlagen	0,00	0,00	0,00	0,00	0,00	0,00	
21 + Einzahlungen aus Beiträgen u.ä. Entgelten	102.490,00	436.500,00	0,00	163.025,50	-273.474,50	148.500,00	
6 881 00 Beiträge und ähnliche Entgelte	0,00	0,00	0,00	6.600,00	6.600,00	0,00	
6 881 10 Erschließungsbeiträge BauGB	102.490,00	436.500,00	0,00	156.425,50	-280.074,50	148.500,00	
22 + Sonstige Investitionseinzahlungen	0,00	0,00	0,00	0,00	0,00	0,00	
23 = Einzahlungen aus Investitionstätigkeit	3.138.438,67	9.471.384,00	675.000,00	3.710.288,94	-5.761.095,06	5.745.500,00	
24 - Auszahlungen für den Erwerb von Grundstücken und Gebäuden	125.248,06	1.201.933,09	1.081.933,09	385.716,18	-816.216,91	839.786,12	
7 821 00 Auszahl.f.Erwerb von Grundstücken/Gebäu.	125.248,06	1.201.933,09	1.081.933,09	385.716,18	-816.216,91	839.786,12	
25 - Auszahlungen für Baumaßnahmen	2.544.010,13	18.099.503,95	7.591.003,95	1.873.549,18	-16.225.954,77	15.516.574,84	
7 851 00 Auszahlungen für Hochbaumaßnahmen	2.209.192,96	4.515.408,95	1.421.908,95	868.751,29	-3.646.657,66	3.399.989,51	
7 851 14 Umsetzung KlnvFöG	0,00	310.000,00	30.000,00	17.395,71	-292.604,29	80.000,00	
7 852 00 Auszahlungen für Tiefbaumaßnahmen	267.612,29	11.535.926,65	4.400.926,65	980.237,98	-10.555.688,67	10.305.581,18	
7 853 20 Maßnahmen ISEK	67.204,88	1.738.168,35	1.738.168,35	7.164,20	-1.731.004,15	1.731.004,15	
26 - Auszahlungen für den Erwerb von beweglichem Anlagevermögen	492.365,28	1.948.545,75	1.292.950,75	1.131.229,32	-817.316,43	627.343,53	
7 831 00 Auszahl.f.Erwerb Vermögensgeg.oberh.Wert	364.273,24	1.759.389,16	1.283.689,16	919.808,15	-839.581,01	598.529,96	
7 831 30 Festwert Straßenschilder	7.905,48	8.650,00	0,00	7.921,24	-728,76	0,00	
7 831 31 Festwert Atemschutz	16.751,94	16.533,92	533,92	13.125,38	-3.408,54	0,00	
7 831 32 Festwert Komm. technik	3.749,40	4.000,00	0,00	3.880,10	-119,90	0,00	
7 831 33 Festwert Schutzrüstung	41.476,31	35.461,82	461,82	34.747,65	-714,17	0,00	
7 831 34 Festwert Medienbeschaffung	9.048,79	10.462,29	462,29	9.634,89	-827,40	0,00	



Finanzrechnung							
Einzahlungs- und Auszahlungsarten	Ergebnis	Fortgeschriebener Ansatz 2020	davon Ermächtigung übertragungen aus dem Vorjahr EUR	Ist-Ergebnis 2020	Vergleich Ansatz/Ist (Sp.4./ Sp.2)	Ermächtigung übertragungen in das Folgejahr EUR	
	2019	2020		2020			
	EUR	EUR		EUR	EUR	EUR	
7 831 35 Festwert Straßenbel. BauGB	34.663,39	47.050,00	2.050,00	18.387,11	-28.662,89	28.662,89	
7 831 37 Festwert Büromöbel	1.907,87	4.000,00	0,00	2.001,37	-1.998,63	0,00	
7 832 00 Auszahl.f.Erwerb Vermögensgeg.unter.Wert	12.588,86	62.998,56	5.753,56	121.723,43	58.724,87	150,68	
27 - Auszahlungen für den Erwerb von Finanzanlagen	-4.540,00	0,00	0,00	0,00	0,00	0,00	
7 868 00 Mietkautionen	-4.540,00	0,00	0,00	0,00	0,00	0,00	
28 - Auszahlungen von aktivierbaren Zuwendungen	0,00	0,00	0,00	0,00	0,00	0,00	
29 - Sonstige Investitionsauszahlungen	0,00	0,00	0,00	0,00	0,00	0,00	
30 = Auszahlungen aus Investitionstätigkeit	3.157.083,47	21.249.982,79	9.965.887,79	3.390.494,68	-17.859.488,11	16.983.704,49	
31 = Saldo aus Investitionstätigkeit (= Zeilen 23 und 30)	-18.644,80	-11.778.598,79	-9.290.887,79	319.794,26	12.098.393,05	-11.238.204,49	
32 = Finanzmittelüberschuss/-fehlbetrag (= Zeilen 17 und 31)	2.454.182,87	-14.174.107,81	-10.974.771,81	-139.831,52	14.034.276,29	-12.705.113,92	
33 + Einzahlung aus der Aufnahme und durch Rückflüsse von Krediten für Investitionen und diesen wirtschaftlich gleichkommenden Rechtsverhältnissen	255.321,00	2.165.302,00	0,00	285.000,00	-1.880.302,00	0,00	
6 927 50 Inv.kred.Kred. von Kreditinstituten	0,00	1.500.000,00	0,00	0,00	-1.500.000,00	0,00	
6 927 51 Inv.kredite Gute Schule 2020	255.321,00	665.302,00	0,00	285.000,00	-380.302,00	0,00	
34 + Einzahlungen aus der Aufnahme und durch Rückflüsse von Krediten zur Liquiditätssicherung	10.227.330,00	0,00	0,00	14.074.302,00	14.074.302,00	0,00	
6 935 30 Liquiditätskredit Forstbetrieb	400.000,00	0,00	0,00	170.000,00	170.000,00	0,00	
6 935 32 Liquiditätskredit Abwasser	3.650.000,00	0,00	0,00	4.724.000,00	4.724.000,00	0,00	
6 937 27 Liquiditätskredit KSK	6.100.000,00	0,00	0,00	8.800.000,00	8.800.000,00	0,00	
6 937 30 Liquiditätskredit NRW Bank	77.330,00	0,00	0,00	380.302,00	380.302,00	0,00	
35 - Auszahlung für die Tilgung und Gewährung von Krediten für Investitionen und diesen wirtschaftlich gleichkommenden Rechtsverhältnissen	657.069,53	536.561,00	0,00	539.755,76	3.194,76	0,00	
7 927 50 Tilgung Kredite Kreditinstitute	657.069,53	536.561,00	0,00	539.755,76	3.194,76	0,00	
36 - Auszahlung für die Tilgung und Gewährung von Krediten zur Liquiditätssicherung	11.600.000,00	0,00	0,00	14.230.000,00	14.230.000,00	0,00	
7 935 30 Liquiditätskredit Forstbetrieb	300.000,00	0,00	0,00	370.000,00	370.000,00	0,00	
7 935 32 Liquiditätskredit Abwasser	4.700.000,00	0,00	0,00	3.760.000,00	3.760.000,00	0,00	
7 937 27 Liquiditätskredit KSK	6.600.000,00	0,00	0,00	10.100.000,00	10.100.000,00	0,00	
37 = Saldo aus Finanzierungstätigkeit	-1.774.418,53	1.628.741,00	0,00	-410.453,76	-2.039.194,76	0,00	
38 = Änderung des Bestandes an eigenen Finanzmitteln (= Zeilen 32 und 37)	679.764,34	-12.545.366,81	-10.974.771,81	-550.285,28	11.995.081,53	-12.705.113,92	
39 + Anfangsbestand an Finanzmitteln	899.091,18	1.578.855,52	0,00	1.578.855,52	0,00	0,00	
40 + Änderung des Bestandes an fremden Finanzmitteln	0,00	0,00	0,00	0,00	0,00	0,00	
41 = Liquide Mittel (= Zeilen 38, 39 und 40)	1.578.855,52	-10.966.511,29	-10.974.771,81	1.028.570,24	11.995.081,53	-12.705.113,92	



Teilergebnrechnung							
Ertrags- und Aufwandsarten		Ergebnis des Vorjahres	Fortgeschriebener Ansatz des Haushaltsjahres 2020	davon Ermächtigungsübertragungen aus dem Vorjahr	Ist-Ergebnis des Haushaltsjahres 2020	Vergleich Ansatz/Ist (Sp.4./Sp.2)	Ermächtigungsübertragungen in das Folgejahr
		2019	2020	EUR	EUR	EUR	EUR
		EUR	EUR	EUR	EUR	EUR	EUR
1	Steuern und ähnliche Abgaben	0,00	0,00	0,00	0,00	0,00	0,00
2	+ Zuwendungen und allgemeine Umlagen	160.444,86	124.680,00	0,00	204.656,92	79.976,92	0,00
3	+ Sonstige Transfererträge	0,00	0,00	0,00	0,00	0,00	0,00
4	+ Öffentlich-rechtliche Leistungsentgelte	685,54	1.300,00	0,00	1.172,04	-127,96	0,00
5	+ Privatrechtliche Leistungsentgelte	148.047,67	158.730,00	0,00	198.466,02	39.736,02	0,00
6	+ Kostenerstattungen und Kostenumlagen	331.754,24	304.409,00	0,00	302.572,74	-1.836,26	0,00
7	+ Sonstige ordentliche Erträge	182.677,69	96.466,00	0,00	266.637,90	170.171,90	0,00
8	+ Aktivierte Eigenleistungen	0,00	0,00	0,00	0,00	0,00	0,00
9	+/- Bestandsveränderungen	0,00	0,00	0,00	0,00	0,00	0,00
10	= Ordentliche Erträge	823.610,00	685.585,00	0,00	973.505,62	287.920,62	0,00
11	- Personalaufwendungen	2.911.754,16	3.387.458,00	0,00	3.837.597,61	450.139,61	0,00
12	- Versorgungsaufwendungen	1.566.559,45	554.239,00	0,00	720.492,40	166.253,40	0,00
13	- Aufwendungen für Sach- und Dienstleistungen	383.877,72	599.745,00	0,00	508.144,41	-91.600,59	72.444,10
14	- Bilanzielle Abschreibungen	264.444,92	226.630,00	0,00	267.717,55	41.087,55	0,00
15	- Transferaufwendungen	130.398,97	155.646,00	0,00	137.492,39	-18.153,61	0,00
16	- Sonstige ordentliche Aufwendungen	570.481,19	632.213,00	0,00	514.544,46	-117.668,54	8.000,00
17	= Ordentliche Aufwendungen	5.827.516,41	5.555.931,00	0,00	5.985.988,82	430.057,82	80.444,10
18	= Ordentliches Ergebnis (= Zeilen 10 und 17)	-5.003.906,41	-4.870.346,00	0,00	-5.012.483,20	-142.137,20	-80.444,10
19	+ Finanzerträge	0,00	0,00	0,00	0,00	0,00	0,00
20	- Zinsen und sonstige Finanzaufwendungen	0,00	0,00	0,00	0,00	0,00	0,00
21	= Finanzergebnis (= Zeilen 19 und 20)	0,00	0,00	0,00	0,00	0,00	0,00
22	= Ergebnis aus laufender Verwaltungstätigkeit (= Zeilen 18 und 21)	-5.003.906,41	-4.870.346,00	0,00	-5.012.483,20	-142.137,20	-80.444,10
23	+ Außerordentliche Erträge	0,00	0,00	0,00	0,00	0,00	0,00
24	- Außerordentliche Aufwendungen	0,00	0,00	0,00	0,00	0,00	0,00
25	= Außerordentliches Ergebnis (= Zeilen 23 und 24)	0,00	0,00	0,00	0,00	0,00	0,00
26	= Ergebnis -vor Berücksichtigung der internen Leistungsbeziehungen-(= Zeilen 22 und 25)	-5.003.906,41	-4.870.346,00	0,00	-5.012.483,20	-142.137,20	-80.444,10
27	+ Erträge aus internen Leistungsbeziehungen	5.386.149,51	5.311.015,00	0,00	5.844.078,93	533.063,93	0,00
28	- Aufwendungen aus internen Leistungsbeziehungen	851.870,29	831.496,00	0,00	1.008.223,23	176.727,23	0,00
29	= Teilergebnis (= Zeilen 26, 27, 28)	-469.627,19	-390.827,00	0,00	-176.627,50	214.199,50	-80.444,10
30	- Globaler Minderaufwand	0,00	-55.560,00	0,00	0,00	55.560,00	0,00
31	= Teilergebnis nach Abzug globaler Minderaufwand (= Zeilen 30 und 31)	-469.627,19	-335.267,00	0,00	-176.627,50	158.639,50	-80.444,10



**Teilfinanzrechnung
A. Zahlungsnachweis**

Ein- und Auszahlungsarten		Ergebnis des Vorjahres	Fortgeschriebener Ansatz des Haushaltsjahres 2020	davon Ermächtigungsübertragungen aus dem Vorjahr	Ist-Ergebnis des Haushaltsjahres 2020	Vergleich Ansatz/Ist (Sp.4./ Sp.2)	Ermächtigungsübertragungen in das Folgejahr
		2019	2020	aus dem Vorjahr	2020	EUR	EUR
		EUR	EUR	EUR	EUR	EUR	EUR
		1	2	3	4	5	6
1	Steuern und ähnliche Abgaben	0,00	0,00	0,00	0,00	0,00	0,00
2	Zuwendungen und allgemeine Umlagen	705,00	0,00	0,00	40.065,00	40.065,00	0,00
3	Sonstige Transfereinzahlungen	0,00	0,00	0,00	0,00	0,00	0,00
4	Öffentlich-rechtliche Leistungsentgelte	1.197,18	1.300,00	0,00	1.464,36	164,36	0,00
5	Privatrechtliche Leistungsentgelte	153.514,23	158.730,00	0,00	205.033,61	46.303,61	0,00
6	Kostenerstattungen, Kostenumlagen	340.195,31	304.409,00	0,00	290.125,20	-14.283,80	0,00
7	Sonstige Einzahlungen	222.501,68	81.516,00	0,00	306.295,25	224.779,25	0,00
8	Zinsen und sonstige Finanzeinzahlungen	0,00	0,00	0,00	0,00	0,00	0,00
9	Einzahlungen aus laufender Verwaltungstätigkeit	718.113,40	545.955,00	0,00	842.983,42	297.028,42	0,00
10	Personalauszahlungen	2.941.108,99	3.122.340,00	0,00	3.101.111,62	-21.228,38	0,00
11	Versorgungsauszahlungen	818.278,15	693.049,00	0,00	576.211,71	-116.837,29	0,00
12	Auszahlungen für Sach- und Dienstleistungen	377.084,87	629.500,10	33.755,10	428.534,95	-200.965,15	171.401,00
13	Zinsen und sonstige Finanzauszahlungen	0,00	0,00	0,00	0,00	0,00	0,00
14	Transferauszahlungen	130.398,97	155.646,00	0,00	137.492,39	-18.153,61	0,00
15	Sonstige Auszahlungen	671.278,84	646.963,66	14.750,66	442.027,20	-204.936,46	14.670,14
16	Auszahlungen aus laufender Verwaltungstätigkeit	4.938.149,82	5.247.498,76	48.505,76	4.685.377,87	-562.120,89	186.071,14
17	Saldo aus laufender Verwaltungstätigkeit	-4.220.036,42	-4.701.543,76	-48.505,76	-3.842.394,45	859.149,31	-186.071,14
Investitionstätigkeit							
Einzahlungen							
1	aus Zuwendungen für Investitionsmaßnahmen	404,36	0,00	0,00	0,00	0,00	0,00
2	aus der Veräußerung von Sachanlagen	307.610,45	0,00	0,00	259.849,24	259.849,24	0,00
3	aus der Veräußerung von Finanzanlagen	0,00	0,00	0,00	0,00	0,00	0,00
4	aus Beiträgen und ähnlichen Entgelten	0,00	0,00	0,00	0,00	0,00	0,00
5	Sonstige Investitionseinzahlungen	0,00	0,00	0,00	0,00	0,00	0,00
6	Summe: (invest. Einzahlungen)	308.014,81	0,00	0,00	259.849,24	259.849,24	0,00
Auszahlungen							
7	für den Erwerb von Grundstücken und Gebäuden	104.801,27	1.186.933,09	1.081.933,09	385.716,18	-801.216,91	824.786,12
8	für Baumaßnahmen	1.244,93	101.000,00	100.000,00	0,00	-101.000,00	100.000,00
9	für den Erwerb von beweglichem Anlagevermögen	83.399,80	165.036,94	40.936,94	71.815,47	-93.221,47	41.020,94
10	für den Erwerb von Finanzanlagen	-4.540,00	0,00	0,00	0,00	0,00	0,00
11	von aktivierbaren Zuwendungen	0,00	0,00	0,00	0,00	0,00	0,00
12	Sonstige Investitionsauszahlungen	0,00	0,00	0,00	0,00	0,00	0,00
13	Summe: (invest. Auszahlungen)	184.906,00	1.452.970,03	1.222.870,03	457.531,65	-995.438,38	965.807,06
14	Saldo: der Investitionstätigkeit (Einzahlungen ./ Auszahlungen)	123.108,81	-1.452.970,03	-1.222.870,03	-197.682,41	1.255.287,62	-965.807,06



Teilergebnrechnung							
Ertrags- und Aufwandsarten		Ergebnis des Vorjahres	Fortgeschriebener Ansatz des Haushaltsjahres 2020	davon Ermächtigungsübertragungen aus dem Vorjahr	Ist-Ergebnis des Haushaltsjahres 2020	Vergleich Ansatz/Ist (Sp.4./Sp.2)	Ermächtigungsübertragungen in das Folgejahr
		2019	2020	EUR	EUR	EUR	EUR
		EUR	EUR	EUR	EUR	EUR	EUR
1	Steuern und ähnliche Abgaben	0,00	0,00	0,00	0,00	0,00	0,00
2	+ Zuwendungen und allgemeine Umlagen	0,00	0,00	0,00	14.378,10	14.378,10	0,00
3	+ Sonstige Transfererträge	0,00	0,00	0,00	0,00	0,00	0,00
4	+ Öffentlich-rechtliche Leistungsentgelte	0,00	0,00	0,00	0,00	0,00	0,00
5	+ Privatrechtliche Leistungsentgelte	0,00	0,00	0,00	0,00	0,00	0,00
6	+ Kostenerstattungen und Kostenumlagen	0,00	6.522,00	0,00	0,00	-6.522,00	0,00
7	+ Sonstige ordentliche Erträge	8.377,90	500,00	0,00	0,00	-500,00	0,00
8	+ Aktivierte Eigenleistungen	0,00	0,00	0,00	0,00	0,00	0,00
9	+/- Bestandsveränderungen	0,00	0,00	0,00	0,00	0,00	0,00
10	= Ordentliche Erträge	8.377,90	7.022,00	0,00	14.378,10	7.356,10	0,00
11	- Personalaufwendungen	73.553,34	132.037,00	0,00	159.351,59	27.314,59	0,00
12	- Versorgungsaufwendungen	144.683,99	47.287,00	0,00	61.609,33	14.322,33	0,00
13	- Aufwendungen für Sach- und Dienstleistungen	0,00	500,00	0,00	234,12	-265,88	0,00
14	- Bilanzielle Abschreibungen	0,00	0,00	0,00	14.378,10	14.378,10	0,00
15	- Transferaufwendungen	16.936,82	16.113,00	0,00	16.368,20	255,20	0,00
16	- Sonstige ordentliche Aufwendungen	136.552,30	157.795,00	0,00	133.597,37	-24.197,63	0,00
17	= Ordentliche Aufwendungen	371.726,45	353.732,00	0,00	385.538,71	31.806,71	0,00
18	= Ordentliches Ergebnis (= Zeilen 10 und 17)	-363.348,55	-346.710,00	0,00	-371.160,61	-24.450,61	0,00
19	+ Finanzerträge	0,00	0,00	0,00	0,00	0,00	0,00
20	- Zinsen und sonstige Finanzaufwendungen	0,00	0,00	0,00	0,00	0,00	0,00
21	= Finanzergebnis (= Zeilen 19 und 20)	0,00	0,00	0,00	0,00	0,00	0,00
22	= Ergebnis aus laufender Verwaltungstätigkeit (= Zeilen 18 und 21)	-363.348,55	-346.710,00	0,00	-371.160,61	-24.450,61	0,00
23	+ Außerordentliche Erträge	0,00	0,00	0,00	0,00	0,00	0,00
24	- Außerordentliche Aufwendungen	0,00	0,00	0,00	0,00	0,00	0,00
25	= Außerordentliches Ergebnis (= Zeilen 23 und 24)	0,00	0,00	0,00	0,00	0,00	0,00
26	= Ergebnis -vor Berücksichtigung der internen Leistungsbeziehungen(= Zeilen 22 und 25)	-363.348,55	-346.710,00	0,00	-371.160,61	-24.450,61	0,00
27	+ Erträge aus internen Leistungsbeziehungen	363.348,55	343.173,00	0,00	371.160,61	27.987,61	0,00
28	- Aufwendungen aus internen Leistungsbeziehungen	0,00	0,00	0,00	0,00	0,00	0,00
29	= Teilergebnis (= Zeilen 26, 27, 28)	0,00	-3.537,00	0,00	0,00	3.537,00	0,00
30	- Globaler Minderaufwand	0,00	-3.537,00	0,00	0,00	3.537,00	0,00
31	= Teilergebnis nach Abzug globaler Minderaufwand (= Zeilen 30 und 31)	0,00	0,00	0,00	0,00	0,00	0,00



ProdGr/Stadt	V	Bad Münstereifel
Prod/ProdBer	V01	Innere Verwaltung
Tprod/ProdGru	V01111	Politische Gremien und Verwaltungsführung
KSt/Prod	V011111	Politische Gremien

**Teilfinanzrechnung
A. Zahlungsnachweis**

Ein- und Auszahlungsarten		Ergebnis des Vorjahres	Fortgeschriebener Ansatz des Haushaltsjahres 2020	davon Ermächtigungsübertragungen aus dem Vorjahr	Ist-Ergebnis des Haushaltsjahres 2020	Vergleich Ansatz/Ist (Sp.4./Sp.2)	Ermächtigungsübertragungen in das Folgejahr
		2019	2020	aus dem Vorjahr	2020		
		EUR	EUR	EUR	EUR	EUR	EUR
		1	2	3	4	5	6
1	Steuern und ähnliche Abgaben	0,00	0,00	0,00	0,00	0,00	0,00
2	Zuwendungen und allgemeine Umlagen	0,00	0,00	0,00	0,00	0,00	0,00
3	Sonstige Transfereinzahlungen	0,00	0,00	0,00	0,00	0,00	0,00
4	Öffentlich-rechtliche Leistungsentgelte	0,00	0,00	0,00	0,00	0,00	0,00
5	Privatrechtliche Leistungsentgelte	0,00	0,00	0,00	0,00	0,00	0,00
6	Kostenerstattungen, Kostenumlagen	0,00	6.522,00	0,00	0,00	-6.522,00	0,00
7	Sonstige Einzahlungen	261,31	500,00	0,00	0,00	-500,00	0,00
8	Zinsen und sonstige Finanzeinzahlungen	0,00	0,00	0,00	0,00	0,00	0,00
9	Einzahlungen aus laufender Verwaltungstätigkeit	261,31	7.022,00	0,00	0,00	-7.022,00	0,00
10	Personalauszahlungen	93.994,39	103.628,00	0,00	105.137,48	1.509,48	0,00
11	Versorgungsauszahlungen	67.985,27	59.129,00	0,00	55.883,40	-3.245,60	0,00
12	Auszahlungen für Sach- und Dienstleistungen	0,00	500,00	0,00	234,12	-265,88	0,00
13	Zinsen und sonstige Finanzauszahlungen	0,00	0,00	0,00	0,00	0,00	0,00
14	Transferauszahlungen	16.936,82	16.113,00	0,00	16.368,20	255,20	0,00
15	Sonstige Auszahlungen	135.595,41	157.795,00	0,00	121.560,18	-36.234,82	0,00
16	Auszahlungen aus laufender Verwaltungstätigkeit	314.511,89	337.165,00	0,00	299.183,38	-37.981,62	0,00
17	Saldo aus laufender Verwaltungstätigkeit	-314.250,58	-330.143,00	0,00	-299.183,38	30.959,62	0,00
Investitionstätigkeit							
Einzahlungen							
1	aus Zuwendungen für Investitionsmaßnahmen	0,00	0,00	0,00	0,00	0,00	0,00
2	aus der Veräußerung von Sachanlagen	0,00	0,00	0,00	0,00	0,00	0,00
3	aus der Veräußerung von Finanzanlagen	0,00	0,00	0,00	0,00	0,00	0,00
4	aus Beiträgen und ähnlichen Entgelten	0,00	0,00	0,00	0,00	0,00	0,00
5	Sonstige Investitionseinzahlungen	0,00	0,00	0,00	0,00	0,00	0,00
6	Summe: (invest. Einzahlungen)	0,00	0,00	0,00	0,00	0,00	0,00
Auszahlungen							
7	für den Erwerb von Grundstücken und Gebäuden	0,00	0,00	0,00	0,00	0,00	0,00
8	für Baumaßnahmen	0,00	0,00	0,00	0,00	0,00	0,00
9	für den Erwerb von beweglichem Anlagevermögen	0,00	18.000,00	4.500,00	14.378,10	-3.621,90	0,00
10	für den Erwerb von Finanzanlagen	0,00	0,00	0,00	0,00	0,00	0,00
11	von aktivierbaren Zuwendungen	0,00	0,00	0,00	0,00	0,00	0,00
12	Sonstige Investitionsauszahlungen	0,00	0,00	0,00	0,00	0,00	0,00
13	Summe: (invest. Auszahlungen)	0,00	18.000,00	4.500,00	14.378,10	-3.621,90	0,00
14	Saldo: der Investitionstätigkeit (Einzahlungen ./ Auszahlungen)	0,00	-18.000,00	-4.500,00	-14.378,10	3.621,90	0,00

ProdGr/Stadt V Bad Münstereifel
 Prod/ProdBer V01 Innere Verwaltung
 Tprod/ProdGru V01111 Politische Gremien und Verwaltungsführung
 KSt/Prod V011111 Politische Gremien



Teilfinanzrechnung B Nachweis einzelner Investitionsmaßnahmen

Investitionsmaßnahmen	Ergebnis des Vorjahres	Fortgeschriebener Ansatz des Haushaltsjahres 2020	davon Ermächtigungsübertragungen aus dem Vorjahr	Ist-Ergebnis des Haushaltsjahres 2020	Vergleich Ansatz/Ist (Sp.4./Sp.2)	Ermächtigungsübertragungen in das Folgejahr
	2019	2020	aus dem Vorjahr	2020		
	EUR	EUR	EUR	EUR	EUR	EUR
	1	2	3	4	5	6
= Summe: (investive Einzahlungen)	0,00	0,00	0,00	0,00	0,00	0,00
= Summe: (investive Auszahlungen)	0,00	18.000,00	4.500,00	14.378,10	-3.621,90	0,00
= Saldo: (Einzahlungen ./ Auszahlungen)	0,00	-18.000,00	-4.500,00	-14.378,10	3.621,90	0,00



ProdGr/Stadt	V	Bad Münstereifel
Prod/ProdBer	V01	Innere Verwaltung
Tprod/ProdGru	V01111	Politische Gremien und Verwaltungsführung
KSt/Prod	V011112	Verwaltungsführung

Teilergebnrechnung

Ertrags- und Aufwandsarten		Ergebnis des Vorjahres 2019 EUR	Fortgeschrie bener Ansatz des Haushaltsja hres 2020 EUR	davon Ermächtigung s- übertragung en aus dem Vorjahr EUR	Ist- Ergebnis des Haushaltsja hres 2020 EUR	Vergleich Ansatz/Ist (Sp.4./ Sp.2) EUR	Ermächtigung s- übertragung en in das Folgejahr EUR
1	Steuern und ähnliche Abgaben	0,00	0,00	0,00	0,00	0,00	0,00
2	+ Zuwendungen und allgemeine Umlagen	0,00	0,00	0,00	0,00	0,00	0,00
3	+ Sonstige Transfererträge	0,00	0,00	0,00	0,00	0,00	0,00
4	+ Öffentlich-rechtliche Leistungsentgelte	0,00	0,00	0,00	0,00	0,00	0,00
5	+ Privatrechtliche Leistungsentgelte	0,00	0,00	0,00	0,00	0,00	0,00
6	+ Kostenerstattungen und Kostenumlagen	0,00	32.233,00	0,00	0,00	-32.233,00	0,00
7	+ Sonstige ordentliche Erträge	16.595,15	0,00	0,00	370,00	370,00	0,00
8	+ Aktivierte Eigenleistungen	0,00	0,00	0,00	0,00	0,00	0,00
9	+/- Bestandsveränderungen	0,00	0,00	0,00	0,00	0,00	0,00
10	= Ordentliche Erträge	16.595,15	32.233,00	0,00	370,00	-31.863,00	0,00
11	- Personalaufwendungen	263.644,74	339.694,00	0,00	424.887,60	85.193,60	0,00
12	- Versorgungsaufwendungen	295.820,31	94.544,00	0,00	143.486,15	48.942,15	0,00
13	- Aufwendungen für Sach- und Dienstleistungen	5.970,30	6.450,00	0,00	6.219,80	-230,20	0,00
14	- Bilanzielle Abschreibungen	0,00	0,00	0,00	0,00	0,00	0,00
15	- Transferaufwendungen	0,00	0,00	0,00	0,00	0,00	0,00
16	- Sonstige ordentliche Aufwendungen	18.084,45	24.235,00	0,00	15.103,44	-9.131,56	0,00
17	= Ordentliche Aufwendungen	583.519,80	464.923,00	0,00	589.696,99	124.773,99	0,00
18	= Ordentliches Ergebnis (= Zeilen 10 und 17)	-566.924,65	-432.690,00	0,00	-589.326,99	-156.636,99	0,00
19	+ Finanzerträge	0,00	0,00	0,00	0,00	0,00	0,00
20	- Zinsen und sonstige Finanzaufwendungen	0,00	0,00	0,00	0,00	0,00	0,00
21	= Finanzergebnis (= Zeilen 19 und 20)	0,00	0,00	0,00	0,00	0,00	0,00
22	= Ergebnis aus laufender Verwaltungstätigkeit (= Zeilen 18 und 21)	-566.924,65	-432.690,00	0,00	-589.326,99	-156.636,99	0,00
23	+ Außerordentliche Erträge	0,00	0,00	0,00	0,00	0,00	0,00
24	- Außerordentliche Aufwendungen	0,00	0,00	0,00	0,00	0,00	0,00
25	= Außerordentliches Ergebnis (= Zeilen 23 und 24)	0,00	0,00	0,00	0,00	0,00	0,00
26	= Ergebnis -vor Berücksichtigung der internen Leistungsbeziehungen-(= Zeilen 22 und 25)	-566.924,65	-432.690,00	0,00	-589.326,99	-156.636,99	0,00
27	+ Erträge aus internen Leistungsbeziehungen	571.296,59	431.260,00	0,00	593.959,36	162.699,36	0,00
28	- Aufwendungen aus internen Leistungsbeziehungen	4.371,94	3.219,00	0,00	4.632,37	1.413,37	0,00
29	= Teilergebnis (= Zeilen 26, 27, 28)	0,00	-4.649,00	0,00	0,00	4.649,00	0,00
30	- Globaler Minderaufwand	0,00	-4.649,00	0,00	0,00	4.649,00	0,00
31	= Teilergebnis nach Abzug globaler Minderaufwand (= Zeilen 30 und 31)	0,00	0,00	0,00	0,00	0,00	0,00



Teilfinanzrechnung A. Zahlungsnachweis							
Ein- und Auszahlungsarten		Ergebnis des Vorjahres	Fortgeschrie bener Ansatz des Haushaltsja hres 2020	davon Ermächtigung s- übertragung en aus dem Vorjahr EUR	Ist- Ergebnis des Haushaltsja hres 2020	Vergleich Ansatz/Ist (Sp.4./. Sp.2)	Ermächtigung s- übertragung en in das Folgejahr
		2019	EUR	EUR	EUR	EUR	EUR
		1	2	3	4	5	6
1	Steuern und ähnliche Abgaben	0,00	0,00	0,00	0,00	0,00	0,00
2	Zuwendungen und allgemeine Umlagen	0,00	0,00	0,00	0,00	0,00	0,00
3	Sonstige Transfereinzahlungen	0,00	0,00	0,00	0,00	0,00	0,00
4	Öffentlich-rechtliche Leistungsentgelte	0,00	0,00	0,00	0,00	0,00	0,00
5	Privatrechtliche Leistungsentgelte	0,00	0,00	0,00	0,00	0,00	0,00
6	Kostenerstattungen, Kostenumlagen	0,00	32.233,00	0,00	0,00	-32.233,00	0,00
7	Sonstige Einzahlungen	3.700,00	0,00	0,00	3.787,67	3.787,67	0,00
8	Zinsen und sonstige Finanzeinzahlungen	0,00	0,00	0,00	0,00	0,00	0,00
9	Einzahlungen aus laufender Verwaltungstätigkeit	3.700,00	32.233,00	0,00	3.787,67	-28.445,33	0,00
10	Personalauszahlungen	290.692,68	282.894,00	0,00	314.739,93	31.845,93	0,00
11	Versorgungsauszahlungen	139.002,41	118.222,00	0,00	130.150,65	11.928,65	0,00
12	Auszahlungen für Sach- und Dienstleistungen	6.582,10	6.633,75	183,75	6.403,55	-230,20	0,00
13	Zinsen und sonstige Finanzauszahlungen	0,00	0,00	0,00	0,00	0,00	0,00
14	Transferauszahlungen	0,00	0,00	0,00	0,00	0,00	0,00
15	Sonstige Auszahlungen	22.316,18	24.923,00	688,00	21.035,03	-3.887,97	40,00
16	Auszahlungen aus laufender Verwaltungstätigkeit	458.593,37	432.672,75	871,75	472.329,16	39.656,41	40,00
17	Saldo aus laufender Verwaltungstätigkeit	-454.893,37	-400.439,75	-871,75	-468.541,49	-68.101,74	-40,00
Investitionstätigkeit							
Einzahlungen							
1	aus Zuwendungen für Investitionsmaßnahmen	0,00	0,00	0,00	0,00	0,00	0,00
2	aus der Veräußerung von Sachanlagen	0,00	0,00	0,00	0,00	0,00	0,00
3	aus der Veräußerung von Finanzanlagen	0,00	0,00	0,00	0,00	0,00	0,00
4	aus Beiträgen und ähnlichen Entgelten	0,00	0,00	0,00	0,00	0,00	0,00
5	Sonstige Investitionseinzahlungen	0,00	0,00	0,00	0,00	0,00	0,00
6	Summe: (invest. Einzahlungen)	0,00	0,00	0,00	0,00	0,00	0,00
Auszahlungen							
7	für den Erwerb von Grundstücken und Gebäuden	0,00	0,00	0,00	0,00	0,00	0,00
8	für Baumaßnahmen	0,00	0,00	0,00	0,00	0,00	0,00
9	für den Erwerb von beweglichem Anlagevermögen	0,00	0,00	0,00	0,00	0,00	0,00
10	für den Erwerb von Finanzanlagen	0,00	0,00	0,00	0,00	0,00	0,00
11	von aktivierbaren Zuwendungen	0,00	0,00	0,00	0,00	0,00	0,00
12	Sonstige Investitionsauszahlungen	0,00	0,00	0,00	0,00	0,00	0,00
13	Summe: (invest. Auszahlungen)	0,00	0,00	0,00	0,00	0,00	0,00
14	Saldo: der Investitionstätigkeit (Einzahlungen ./. Auszahlungen)	0,00	0,00	0,00	0,00	0,00	0,00



ProdGr/Stadt	V	Bad Münstereifel
Prod/ProdBer	V01	Innere Verwaltung
Tprod/ProdGru	V01111	Politische Gremien und Verwaltungsführung
KSt/Prod	V011113	Presse- und Öffentlichkeitsarbeit

Teilergebnrechnung

Ertrags- und Aufwandsarten		Ergebnis des Vorjahres 2019 EUR	Fortgeschrie bener Ansatz des Haushaltsja hres 2020 EUR	davon Ermächtigung s- übertragung en aus dem Vorjahr EUR	Ist- Ergebnis des Haushaltsja hres 2020 EUR	Vergleich Ansatz/Ist (Sp.4./ Sp.2) EUR	Ermächtigung s- übertragung en in das Folgejahr EUR
1	Steuern und ähnliche Abgaben	0,00	0,00	0,00	0,00	0,00	0,00
2	+ Zuwendungen und allgemeine Umlagen	0,00	0,00	0,00	0,00	0,00	0,00
3	+ Sonstige Transfererträge	0,00	0,00	0,00	0,00	0,00	0,00
4	+ Öffentlich-rechtliche Leistungsentgelte	0,00	0,00	0,00	0,00	0,00	0,00
5	+ Privatrechtliche Leistungsentgelte	2.044,00	2.000,00	0,00	42,77	-1.957,23	0,00
6	+ Kostenerstattungen und Kostenumlagen	2.455,00	3.323,00	0,00	1.911,90	-1.411,10	0,00
7	+ Sonstige ordentliche Erträge	1.663,77	0,00	0,00	0,00	0,00	0,00
8	+ Aktivierte Eigenleistungen	0,00	0,00	0,00	0,00	0,00	0,00
9	+/- Bestandsveränderungen	0,00	0,00	0,00	0,00	0,00	0,00
10	= Ordentliche Erträge	6.162,77	5.323,00	0,00	1.954,67	-3.368,33	0,00
11	- Personalaufwendungen	19.973,34	29.897,00	0,00	39.112,01	9.215,01	0,00
12	- Versorgungsaufwendungen	29.657,93	9.654,00	0,00	12.655,67	3.001,67	0,00
13	- Aufwendungen für Sach- und Dienstleistungen	0,00	0,00	0,00	0,00	0,00	0,00
14	- Bilanzielle Abschreibungen	0,00	0,00	0,00	0,00	0,00	0,00
15	- Transferaufwendungen	0,00	0,00	0,00	0,00	0,00	0,00
16	- Sonstige ordentliche Aufwendungen	9.831,30	9.588,00	0,00	12.731,95	3.143,95	0,00
17	= Ordentliche Aufwendungen	59.462,57	49.139,00	0,00	64.499,63	15.360,63	0,00
18	= Ordentliches Ergebnis (= Zeilen 10 und 17)	-53.299,80	-43.816,00	0,00	-62.544,96	-18.728,96	0,00
19	+ Finanzerträge	0,00	0,00	0,00	0,00	0,00	0,00
20	- Zinsen und sonstige Finanzaufwendungen	0,00	0,00	0,00	0,00	0,00	0,00
21	= Finanzergebnis (= Zeilen 19 und 20)	0,00	0,00	0,00	0,00	0,00	0,00
22	= Ergebnis aus laufender Verwaltungstätigkeit (= Zeilen 18 und 21)	-53.299,80	-43.816,00	0,00	-62.544,96	-18.728,96	0,00
23	+ Außerordentliche Erträge	0,00	0,00	0,00	0,00	0,00	0,00
24	- Außerordentliche Aufwendungen	0,00	0,00	0,00	0,00	0,00	0,00
25	= Außerordentliches Ergebnis (= Zeilen 23 und 24)	0,00	0,00	0,00	0,00	0,00	0,00
26	= Ergebnis -vor Berücksichtigung der internen Leistungsbeziehungen-(= Zeilen 22 und 25)	-53.299,80	-43.816,00	0,00	-62.544,96	-18.728,96	0,00
27	+ Erträge aus internen Leistungsbeziehungen	54.463,07	44.101,00	0,00	63.883,22	19.782,22	0,00
28	- Aufwendungen aus internen Leistungsbeziehungen	1.163,27	776,00	0,00	1.338,26	562,26	0,00
29	= Teilergebnis (= Zeilen 26, 27, 28)	0,00	-491,00	0,00	0,00	491,00	0,00
30	- Globaler Minderaufwand	0,00	-491,00	0,00	0,00	491,00	0,00
31	= Teilergebnis nach Abzug globaler Minderaufwand (= Zeilen 30 und 31)	0,00	0,00	0,00	0,00	0,00	0,00



Teilfinanzrechnung A. Zahlungsnachweis							
Ein- und Auszahlungsarten		Ergebnis des Vorjahres	Fortgeschrie bener Ansatz des Haushaltsja hres 2020	davon Ermächtigung s- übertragung en aus dem Vorjahr EUR	Ist- Ergebnis des Haushaltsja hres 2020	Vergleich Ansatz/Ist (Sp.4./. Sp.2)	Ermächtigung s- übertragung en in das Folgejahr
		2019	EUR	EUR	EUR	EUR	EUR
		1	2	3	4	5	6
1	Steuern und ähnliche Abgaben	0,00	0,00	0,00	0,00	0,00	0,00
2	Zuwendungen und allgemeine Umlagen	0,00	0,00	0,00	0,00	0,00	0,00
3	Sonstige Transfereinzahlungen	0,00	0,00	0,00	0,00	0,00	0,00
4	Öffentlich-rechtliche Leistungsentgelte	0,00	0,00	0,00	0,00	0,00	0,00
5	Privatrechtliche Leistungsentgelte	2.044,00	2.000,00	0,00	0,00	-2.000,00	0,00
6	Kostenerstattungen, Kostenumlagen	2.425,00	3.323,00	0,00	2.091,90	-1.231,10	0,00
7	Sonstige Einzahlungen	0,00	0,00	0,00	0,00	0,00	0,00
8	Zinsen und sonstige Finanzeinzahlungen	0,00	0,00	0,00	0,00	0,00	0,00
9	Einzahlungen aus laufender Verwaltungstätigkeit	4.469,00	5.323,00	0,00	2.091,90	-3.231,10	0,00
10	Personalauszahlungen	22.082,54	24.097,00	0,00	25.756,32	1.659,32	0,00
11	Versorgungsauszahlungen	13.935,91	12.072,00	0,00	11.479,46	-592,54	0,00
12	Auszahlungen für Sach- und Dienstleistungen	0,00	0,00	0,00	0,00	0,00	0,00
13	Zinsen und sonstige Finanzauszahlungen	0,00	0,00	0,00	0,00	0,00	0,00
14	Transferauszahlungen	0,00	0,00	0,00	0,00	0,00	0,00
15	Sonstige Auszahlungen	8.720,47	9.588,00	0,00	11.365,65	1.777,65	0,00
16	Auszahlungen aus laufender Verwaltungstätigkeit	44.738,92	45.757,00	0,00	48.601,43	2.844,43	0,00
17	Saldo aus laufender Verwaltungstätigkeit	-40.269,92	-40.434,00	0,00	-46.509,53	-6.075,53	0,00
Investitionstätigkeit							
Einzahlungen							
1	aus Zuwendungen für Investitionsmaßnahmen	0,00	0,00	0,00	0,00	0,00	0,00
2	aus der Veräußerung von Sachanlagen	0,00	0,00	0,00	0,00	0,00	0,00
3	aus der Veräußerung von Finanzanlagen	0,00	0,00	0,00	0,00	0,00	0,00
4	aus Beiträgen und ähnlichen Entgelten	0,00	0,00	0,00	0,00	0,00	0,00
5	Sonstige Investitionseinzahlungen	0,00	0,00	0,00	0,00	0,00	0,00
6	Summe: (invest. Einzahlungen)	0,00	0,00	0,00	0,00	0,00	0,00
Auszahlungen							
7	für den Erwerb von Grundstücken und Gebäuden	0,00	0,00	0,00	0,00	0,00	0,00
8	für Baumaßnahmen	0,00	0,00	0,00	0,00	0,00	0,00
9	für den Erwerb von beweglichem Anlagevermögen	0,00	0,00	0,00	0,00	0,00	0,00
10	für den Erwerb von Finanzanlagen	0,00	0,00	0,00	0,00	0,00	0,00
11	von aktivierbaren Zuwendungen	0,00	0,00	0,00	0,00	0,00	0,00
12	Sonstige Investitionsauszahlungen	0,00	0,00	0,00	0,00	0,00	0,00
13	Summe: (invest. Auszahlungen)	0,00	0,00	0,00	0,00	0,00	0,00
14	Saldo: der Investitionstätigkeit (Einzahlungen ./. Auszahlungen)	0,00	0,00	0,00	0,00	0,00	0,00



ProdGr/Stadt	V	Bad Münstereifel
Prod/ProdBer	V01	Innere Verwaltung
Tprod/ProdGru	V01111	Politische Gremien und Verwaltungsführung
KSt/Prod	V011114	Archiv

Teilergebnrechnung

Ertrags- und Aufwandsarten		Ergebnis des Vorjahres	Fortgeschriebener Ansatz des Haushaltsjahres 2020	davon Ermächtigungsübertragungen aus dem Vorjahr	Ist-Ergebnis des Haushaltsjahres 2020	Vergleich Ansatz/Ist (Sp.4./Sp.2)	Ermächtigungsübertragungen in das Folgejahr
		2019	2020	EUR	EUR	EUR	EUR
		EUR	EUR	EUR	EUR	EUR	EUR
1	Steuern und ähnliche Abgaben	0,00	0,00	0,00	0,00	0,00	0,00
2	+ Zuwendungen und allgemeine Umlagen	0,00	0,00	0,00	0,00	0,00	0,00
3	+ Sonstige Transfererträge	0,00	0,00	0,00	0,00	0,00	0,00
4	+ Öffentlich-rechtliche Leistungsentgelte	70,80	100,00	0,00	0,00	-100,00	0,00
5	+ Privatrechtliche Leistungsentgelte	0,00	0,00	0,00	0,00	0,00	0,00
6	+ Kostenerstattungen und Kostenumlagen	0,00	0,00	0,00	0,00	0,00	0,00
7	+ Sonstige ordentliche Erträge	2.511,55	0,00	0,00	0,00	0,00	0,00
8	+ Aktivierte Eigenleistungen	0,00	0,00	0,00	0,00	0,00	0,00
9	+/- Bestandsveränderungen	0,00	0,00	0,00	0,00	0,00	0,00
10	= Ordentliche Erträge	2.582,35	100,00	0,00	0,00	-100,00	0,00
11	- Personalaufwendungen	14.344,40	30.462,00	0,00	38.091,53	7.629,53	0,00
12	- Versorgungsaufwendungen	44.770,03	14.503,00	0,00	18.999,48	4.496,48	0,00
13	- Aufwendungen für Sach- und Dienstleistungen	536,52	1.169,00	0,00	189,32	-979,68	0,00
14	- Bilanzielle Abschreibungen	0,00	0,00	0,00	0,00	0,00	0,00
15	- Transferaufwendungen	0,00	0,00	0,00	0,00	0,00	0,00
16	- Sonstige ordentliche Aufwendungen	1.025,50	1.529,00	0,00	150,00	-1.379,00	0,00
17	= Ordentliche Aufwendungen	60.676,45	47.663,00	0,00	57.430,33	9.767,33	0,00
18	= Ordentliches Ergebnis (= Zeilen 10 und 17)	-58.094,10	-47.563,00	0,00	-57.430,33	-9.867,33	0,00
19	+ Finanzerträge	0,00	0,00	0,00	0,00	0,00	0,00
20	- Zinsen und sonstige Finanzaufwendungen	0,00	0,00	0,00	0,00	0,00	0,00
21	= Finanzergebnis (= Zeilen 19 und 20)	0,00	0,00	0,00	0,00	0,00	0,00
22	= Ergebnis aus laufender Verwaltungstätigkeit (= Zeilen 18 und 21)	-58.094,10	-47.563,00	0,00	-57.430,33	-9.867,33	0,00
23	+ Außerordentliche Erträge	0,00	0,00	0,00	0,00	0,00	0,00
24	- Außerordentliche Aufwendungen	0,00	0,00	0,00	0,00	0,00	0,00
25	= Außerordentliches Ergebnis (= Zeilen 23 und 24)	0,00	0,00	0,00	0,00	0,00	0,00
26	= Ergebnis -vor Berücksichtigung der internen Leistungsbeziehungen-(= Zeilen 22 und 25)	-58.094,10	-47.563,00	0,00	-57.430,33	-9.867,33	0,00
27	+ Erträge aus internen Leistungsbeziehungen	60.896,23	49.165,00	0,00	60.353,43	11.188,43	0,00
28	- Aufwendungen aus internen Leistungsbeziehungen	2.802,13	2.079,00	0,00	2.923,10	844,10	0,00
29	= Teilergebnis (= Zeilen 26, 27, 28)	0,00	-477,00	0,00	0,00	477,00	0,00
30	- Globaler Minderaufwand	0,00	-477,00	0,00	0,00	477,00	0,00
31	= Teilergebnis nach Abzug globaler Minderaufwand (= Zeilen 30 und 31)	0,00	0,00	0,00	0,00	0,00	0,00



Teilfinanzrechnung A. Zahlungsnachweis							
Ein- und Auszahlungsarten		Ergebnis des Vorjahres	Fortgeschrie bener Ansatz des Haushaltsja hres 2020	davon Ermächtigung s- übertragung en aus dem Vorjahr EUR	Ist- Ergebnis des Haushaltsja hres 2020	Vergleich Ansatz/Ist (Sp.4./. Sp.2)	Ermächtigung s- übertragung en in das Folgejahr
		2019	EUR	EUR	EUR	EUR	EUR
		1	2	3	4	5	6
1	Steuern und ähnliche Abgaben	0,00	0,00	0,00	0,00	0,00	0,00
2	Zuwendungen und allgemeine Umlagen	0,00	0,00	0,00	0,00	0,00	0,00
3	Sonstige Transfereinzahlungen	0,00	0,00	0,00	0,00	0,00	0,00
4	Öffentlich-rechtliche Leistungsentgelte	70,80	100,00	0,00	0,00	-100,00	0,00
5	Privatrechtliche Leistungsentgelte	0,00	0,00	0,00	0,00	0,00	0,00
6	Kostenerstattungen, Kostenumlagen	0,00	0,00	0,00	0,00	0,00	0,00
7	Sonstige Einzahlungen	0,00	0,00	0,00	0,00	0,00	0,00
8	Zinsen und sonstige Finanzeinzahlungen	0,00	0,00	0,00	0,00	0,00	0,00
9	Einzahlungen aus laufender Verwaltungstätigkeit	70,80	100,00	0,00	0,00	-100,00	0,00
10	Personalauszahlungen	22.050,53	21.749,00	0,00	21.459,09	-289,91	0,00
11	Versorgungsauszahlungen	21.036,90	18.135,00	0,00	17.233,69	-901,31	0,00
12	Auszahlungen für Sach- und Dienstleistungen	160,32	1.545,20	376,20	565,52	-979,68	0,00
13	Zinsen und sonstige Finanzauszahlungen	0,00	0,00	0,00	0,00	0,00	0,00
14	Transferauszahlungen	0,00	0,00	0,00	0,00	0,00	0,00
15	Sonstige Auszahlungen	1.020,00	1.529,00	0,00	150,00	-1.379,00	0,00
16	Auszahlungen aus laufender Verwaltungstätigkeit	44.267,75	42.958,20	376,20	39.408,30	-3.549,90	0,00
17	Saldo aus laufender Verwaltungstätigkeit	-44.196,95	-42.858,20	-376,20	-39.408,30	3.449,90	0,00
Investitionstätigkeit							
Einzahlungen							
1	aus Zuwendungen für Investitionsmaßnahmen	0,00	0,00	0,00	0,00	0,00	0,00
2	aus der Veräußerung von Sachanlagen	0,00	0,00	0,00	0,00	0,00	0,00
3	aus der Veräußerung von Finanzanlagen	0,00	0,00	0,00	0,00	0,00	0,00
4	aus Beiträgen und ähnlichen Entgelten	0,00	0,00	0,00	0,00	0,00	0,00
5	Sonstige Investitionseinzahlungen	0,00	0,00	0,00	0,00	0,00	0,00
6	Summe: (invest. Einzahlungen)	0,00	0,00	0,00	0,00	0,00	0,00
Auszahlungen							
7	für den Erwerb von Grundstücken und Gebäuden	0,00	0,00	0,00	0,00	0,00	0,00
8	für Baumaßnahmen	0,00	0,00	0,00	0,00	0,00	0,00
9	für den Erwerb von beweglichem Anlagevermögen	0,00	0,00	0,00	0,00	0,00	0,00
10	für den Erwerb von Finanzanlagen	0,00	0,00	0,00	0,00	0,00	0,00
11	von aktivierbaren Zuwendungen	0,00	0,00	0,00	0,00	0,00	0,00
12	Sonstige Investitionsauszahlungen	0,00	0,00	0,00	0,00	0,00	0,00
13	Summe: (invest. Auszahlungen)	0,00	0,00	0,00	0,00	0,00	0,00
14	Saldo: der Investitionstätigkeit (Einzahlungen ./. Auszahlungen)	0,00	0,00	0,00	0,00	0,00	0,00



ProdGr/Stadt	V	Bad Münstereifel
Prod/ProdBer	V01	Innere Verwaltung
Tprod/ProdGru	V01112	Personalmanagement
KSt/Prod	V011121	Personalsteuerung, -entwicklung und -betreuung

Teilergebnrechnung

Ertrags- und Aufwandsarten		Ergebnis des Vorjahres 2019 EUR	Fortgeschrie bener Ansatz des Haushaltsja hres 2020 EUR	davon Ermächtigung s- übertragung en aus dem Vorjahr EUR	Ist- Ergebnis des Haushaltsja hres 2020 EUR	Vergleich Ansatz/Ist (Sp.4./ Sp.2) EUR	Ermächtigung s- übertragung en in das Folgejahr EUR
1	Steuern und ähnliche Abgaben	0,00	0,00	0,00	0,00	0,00	0,00
2	+ Zuwendungen und allgemeine Umlagen	2.051,67	0,00	0,00	5.527,47	5.527,47	0,00
3	+ Sonstige Transfererträge	0,00	0,00	0,00	0,00	0,00	0,00
4	+ Öffentlich-rechtliche Leistungsentgelte	0,00	0,00	0,00	0,00	0,00	0,00
5	+ Privatrechtliche Leistungsentgelte	0,00	0,00	0,00	0,00	0,00	0,00
6	+ Kostenerstattungen und Kostenumlagen	0,00	15.373,00	0,00	0,00	-15.373,00	0,00
7	+ Sonstige ordentliche Erträge	23.644,47	14.860,00	0,00	8.430,00	-6.430,00	0,00
8	+ Aktivierte Eigenleistungen	0,00	0,00	0,00	0,00	0,00	0,00
9	+/- Bestandsveränderungen	0,00	0,00	0,00	0,00	0,00	0,00
10	= Ordentliche Erträge	25.696,14	30.233,00	0,00	13.957,47	-16.275,53	0,00
11	- Personalaufwendungen	359.713,87	236.977,00	0,00	495.543,16	258.566,16	0,00
12	- Versorgungsaufwendungen	270.674,08	95.558,00	0,00	122.157,78	26.599,78	0,00
13	- Aufwendungen für Sach- und Dienstleistungen	18.585,38	20.300,00	0,00	20.036,06	-263,94	0,00
14	- Bilanzielle Abschreibungen	2.051,67	0,00	0,00	5.527,47	5.527,47	0,00
15	- Transferaufwendungen	16.387,26	16.661,00	0,00	16.410,62	-250,38	0,00
16	- Sonstige ordentliche Aufwendungen	27.522,81	19.424,00	0,00	21.556,29	2.132,29	0,00
17	= Ordentliche Aufwendungen	694.935,07	388.920,00	0,00	681.231,38	292.311,38	0,00
18	= Ordentliches Ergebnis (= Zeilen 10 und 17)	-669.238,93	-358.687,00	0,00	-667.273,91	-308.586,91	0,00
19	+ Finanzerträge	0,00	0,00	0,00	0,00	0,00	0,00
20	- Zinsen und sonstige Finanzaufwendungen	0,00	0,00	0,00	0,00	0,00	0,00
21	= Finanzergebnis (= Zeilen 19 und 20)	0,00	0,00	0,00	0,00	0,00	0,00
22	= Ergebnis aus laufender Verwaltungstätigkeit (= Zeilen 18 und 21)	-669.238,93	-358.687,00	0,00	-667.273,91	-308.586,91	0,00
23	+ Außerordentliche Erträge	0,00	0,00	0,00	0,00	0,00	0,00
24	- Außerordentliche Aufwendungen	0,00	0,00	0,00	0,00	0,00	0,00
25	= Außerordentliches Ergebnis (= Zeilen 23 und 24)	0,00	0,00	0,00	0,00	0,00	0,00
26	= Ergebnis -vor Berücksichtigung der internen Leistungsbeziehungen-(= Zeilen 22 und 25)	-669.238,93	-358.687,00	0,00	-667.273,91	-308.586,91	0,00
27	+ Erträge aus internen Leistungsbeziehungen	566.570,90	365.181,00	0,00	686.741,68	321.560,68	0,00
28	- Aufwendungen aus internen Leistungsbeziehungen	18.754,33	10.383,00	0,00	19.467,77	9.084,77	0,00
29	= Teilergebnis (= Zeilen 26, 27, 28)	-121.422,36	-3.889,00	0,00	0,00	3.889,00	0,00
30	- Globaler Minderaufwand	0,00	-3.889,00	0,00	0,00	3.889,00	0,00
31	= Teilergebnis nach Abzug globaler Minderaufwand (= Zeilen 30 und 31)	-121.422,36	0,00	0,00	0,00	0,00	0,00



Teilfinanzrechnung A. Zahlungsnachweis							
Ein- und Auszahlungsarten		Ergebnis des Vorjahres	Fortgeschrie bener Ansatz des Haushaltsja hres 2020	davon Ermächtigung s- übertragung en aus dem Vorjahr EUR	Ist- Ergebnis des Haushaltsja hres 2020	Vergleich Ansatz/Ist (Sp.4./. Sp.2)	Ermächtigung s- übertragung en in das Folgejahr
		2019	EUR	EUR	EUR	EUR	EUR
		1	2	3	4	5	6
1	Steuern und ähnliche Abgaben	0,00	0,00	0,00	0,00	0,00	0,00
2	Zuwendungen und allgemeine Umlagen	0,00	0,00	0,00	0,00	0,00	0,00
3	Sonstige Transfereinzahlungen	0,00	0,00	0,00	0,00	0,00	0,00
4	Öffentlich-rechtliche Leistungsentgelte	0,00	0,00	0,00	0,00	0,00	0,00
5	Privatrechtliche Leistungsentgelte	0,00	0,00	0,00	0,00	0,00	0,00
6	Kostenerstattungen, Kostenumlagen	0,00	15.373,00	0,00	0,00	-15.373,00	0,00
7	Sonstige Einzahlungen	0,00	0,00	0,00	0,00	0,00	0,00
8	Zinsen und sonstige Finanzeinzahlungen	0,00	0,00	0,00	0,00	0,00	0,00
9	Einzahlungen aus laufender Verwaltungstätigkeit	0,00	15.373,00	0,00	0,00	-15.373,00	0,00
10	Personalauszahlungen	209.484,01	247.430,00	0,00	217.740,05	-29.689,95	0,00
11	Versorgungsauszahlungen	209.357,18	119.490,00	0,00	33.485,88	-86.004,12	0,00
12	Auszahlungen für Sach- und Dienstleistungen	18.521,12	20.300,00	0,00	20.100,32	-199,68	0,00
13	Zinsen und sonstige Finanzauszahlungen	0,00	0,00	0,00	0,00	0,00	0,00
14	Transferauszahlungen	16.387,26	16.661,00	0,00	16.410,62	-250,38	0,00
15	Sonstige Auszahlungen	36.138,91	21.014,00	1.590,00	19.931,49	-1.082,51	798,16
16	Auszahlungen aus laufender Verwaltungstätigkeit	489.888,48	424.895,00	1.590,00	307.668,36	-117.226,64	798,16
17	Saldo aus laufender Verwaltungstätigkeit	-489.888,48	-409.522,00	-1.590,00	-307.668,36	101.853,64	-798,16
Investitionstätigkeit							
Einzahlungen							
1	aus Zuwendungen für Investitionsmaßnahmen	404,36	0,00	0,00	0,00	0,00	0,00
2	aus der Veräußerung von Sachanlagen	0,00	0,00	0,00	0,00	0,00	0,00
3	aus der Veräußerung von Finanzanlagen	0,00	0,00	0,00	0,00	0,00	0,00
4	aus Beiträgen und ähnlichen Entgelten	0,00	0,00	0,00	0,00	0,00	0,00
5	Sonstige Investitionseinzahlungen	0,00	0,00	0,00	0,00	0,00	0,00
6	Summe: (invest. Einzahlungen)	404,36	0,00	0,00	0,00	0,00	0,00
Auszahlungen							
7	für den Erwerb von Grundstücken und Gebäuden	0,00	0,00	0,00	0,00	0,00	0,00
8	für Baumaßnahmen	0,00	0,00	0,00	0,00	0,00	0,00
9	für den Erwerb von beweglichem Anlagevermögen	2.531,67	8.000,00	0,00	5.878,95	-2.121,05	0,00
10	für den Erwerb von Finanzanlagen	0,00	0,00	0,00	0,00	0,00	0,00
11	von aktivierbaren Zuwendungen	0,00	0,00	0,00	0,00	0,00	0,00
12	Sonstige Investitionsauszahlungen	0,00	0,00	0,00	0,00	0,00	0,00
13	Summe: (invest. Auszahlungen)	2.531,67	8.000,00	0,00	5.878,95	-2.121,05	0,00
14	Saldo: der Investitionstätigkeit (Einzahlungen ./. Auszahlungen)	-2.127,31	-8.000,00	0,00	-5.878,95	2.121,05	0,00



ProdGr/Stadt	V	Bad Münstereifel
Prod/ProdBer	V01	Innere Verwaltung
Tprod/ProdGru	V01112	Personalmanagement
KSt/Prod	V011121	Personalsteuerung, -entwicklung und -betreuung

Teilfinanzrechnung
B. Nachweis einzelner Investitionsmaßnahmen

Investitionsmaßnahmen oberhalb der festgesetzten Wertgrenzen	Ergebnis des Vorjahres	Fortgeschrie bener Ansatz des Haushaltsja hres 2020	davon Ermächtigung s- übertragung en aus dem Vorjahr EUR	Ist- Ergebnis des Haushaltsja hres 2020	Vergleich Ansatz/Ist (Sp.4./. Sp.2)	Ermächtigung s- übertragung en in das Folgejahr
	2019	2020	EUR	EUR	EUR	EUR
	EUR	EUR	EUR	EUR	EUR	EUR
	1	2	3	4	5	6
Maßnahme: I1121001 Betriebl. Gesundheitsmanagement						
= Summe: (investive Einzahlungen)	0,00	0,00	0,00	0,00	0,00	0,00
- Auszahlungen für den Erwerb von beweglichem Anlagevermögen	2.531,67	8.000,00	0,00	5.878,95	-2.121,05	0,00
= Summe: (investive Auszahlungen)	2.531,67	8.000,00	0,00	5.878,95	-2.121,05	0,00
= Saldo: (Einzahlungen ./ Auszahlungen)	-2.531,67	-8.000,00	0,00	-5.878,95	2.121,05	0,00



Teilergebnrechnung							
Ertrags- und Aufwandsarten		Ergebnis des Vorjahres	Fortgeschriebener Ansatz des Haushaltsjahres 2020	davon Ermächtigungsübertragungen aus dem Vorjahr	Ist-Ergebnis des Haushaltsjahres 2020	Vergleich Ansatz/Ist (Sp.4./Sp.2)	Ermächtigungsübertragungen in das Folgejahr
		2019	2020	EUR	EUR	EUR	EUR
		EUR	EUR	EUR	EUR	EUR	EUR
1	Steuern und ähnliche Abgaben	0,00	0,00	0,00	0,00	0,00	0,00
2	+ Zuwendungen und allgemeine Umlagen	0,00	0,00	0,00	0,00	0,00	0,00
3	+ Sonstige Transfererträge	0,00	0,00	0,00	0,00	0,00	0,00
4	+ Öffentlich-rechtliche Leistungsentgelte	0,00	0,00	0,00	0,00	0,00	0,00
5	+ Privatrechtliche Leistungsentgelte	0,00	0,00	0,00	0,00	0,00	0,00
6	+ Kostenerstattungen und Kostenumlagen	0,00	1.922,00	0,00	0,00	-1.922,00	0,00
7	+ Sonstige ordentliche Erträge	2.071,20	0,00	0,00	0,00	0,00	0,00
8	+ Aktivierte Eigenleistungen	0,00	0,00	0,00	0,00	0,00	0,00
9	+/- Bestandsveränderungen	0,00	0,00	0,00	0,00	0,00	0,00
10	= Ordentliche Erträge	2.071,20	1.922,00	0,00	0,00	-1.922,00	0,00
11	- Personalaufwendungen	10.070,40	25.173,00	0,00	30.955,09	5.782,09	0,00
12	- Versorgungsaufwendungen	36.920,70	11.985,00	0,00	15.953,50	3.968,50	0,00
13	- Aufwendungen für Sach- und Dienstleistungen	0,00	0,00	0,00	0,00	0,00	0,00
14	- Bilanzielle Abschreibungen	0,00	0,00	0,00	0,00	0,00	0,00
15	- Transferaufwendungen	0,00	0,00	0,00	0,00	0,00	0,00
16	- Sonstige ordentliche Aufwendungen	174,76	1.239,00	0,00	0,00	-1.239,00	0,00
17	= Ordentliche Aufwendungen	47.165,86	38.397,00	0,00	46.908,59	8.511,59	0,00
18	= Ordentliches Ergebnis (= Zeilen 10 und 17)	-45.094,66	-36.475,00	0,00	-46.908,59	-10.433,59	0,00
19	+ Finanzerträge	0,00	0,00	0,00	0,00	0,00	0,00
20	- Zinsen und sonstige Finanzaufwendungen	0,00	0,00	0,00	0,00	0,00	0,00
21	= Finanzergebnis (= Zeilen 19 und 20)	0,00	0,00	0,00	0,00	0,00	0,00
22	= Ergebnis aus laufender Verwaltungstätigkeit (= Zeilen 18 und 21)	-45.094,66	-36.475,00	0,00	-46.908,59	-10.433,59	0,00
23	+ Außerordentliche Erträge	0,00	0,00	0,00	0,00	0,00	0,00
24	- Außerordentliche Aufwendungen	0,00	0,00	0,00	0,00	0,00	0,00
25	= Außerordentliches Ergebnis (= Zeilen 23 und 24)	0,00	0,00	0,00	0,00	0,00	0,00
26	= Ergebnis -vor Berücksichtigung der internen Leistungsbeziehungen(= Zeilen 22 und 25)	-45.094,66	-36.475,00	0,00	-46.908,59	-10.433,59	0,00
27	+ Erträge aus internen Leistungsbeziehungen	49.043,76	38.865,00	0,00	51.388,31	12.523,31	0,00
28	- Aufwendungen aus internen Leistungsbeziehungen	3.949,10	2.774,00	0,00	4.479,72	1.705,72	0,00
29	= Teilergebnis (= Zeilen 26, 27, 28)	0,00	-384,00	0,00	0,00	384,00	0,00
30	- Globaler Minderaufwand	0,00	-384,00	0,00	0,00	384,00	0,00
31	= Teilergebnis nach Abzug globaler Minderaufwand (= Zeilen 30 und 31)	0,00	0,00	0,00	0,00	0,00	0,00



ProdGr/Stadt	V	Bad Münstereifel
Prod/ProdBer	V01	Innere Verwaltung
Tprod/ProdGru	V01112	Personalmanagement
KSt/Prod	V011123	Gleichstellung von Frau und Mann

**Teilfinanzrechnung
A. Zahlungsnachweis**

Ein- und Auszahlungsarten		Ergebnis des Vorjahres	Fortgeschriebener Ansatz des Haushaltsjahres 2020	davon Ermächtigungsübertragungen aus dem Vorjahr	Ist-Ergebnis des Haushaltsjahres 2020	Vergleich Ansatz/Ist (Sp.4./Sp.2)	Ermächtigungsübertragungen in das Folgejahr
		2019	2020	aus dem Vorjahr	2020		
		EUR	EUR	EUR	EUR	EUR	EUR
		1	2	3	4	5	6
1	Steuern und ähnliche Abgaben	0,00	0,00	0,00	0,00	0,00	0,00
2	Zuwendungen und allgemeine Umlagen	0,00	0,00	0,00	0,00	0,00	0,00
3	Sonstige Transfereinzahlungen	0,00	0,00	0,00	0,00	0,00	0,00
4	Öffentlich-rechtliche Leistungsentgelte	0,00	0,00	0,00	0,00	0,00	0,00
5	Privatrechtliche Leistungsentgelte	0,00	0,00	0,00	0,00	0,00	0,00
6	Kostenerstattungen, Kostenumlagen	0,00	1.922,00	0,00	0,00	-1.922,00	0,00
7	Sonstige Einzahlungen	0,00	0,00	0,00	0,00	0,00	0,00
8	Zinsen und sonstige Finanzeinzahlungen	0,00	0,00	0,00	0,00	0,00	0,00
9	Einzahlungen aus laufender Verwaltungstätigkeit	0,00	1.922,00	0,00	0,00	-1.922,00	0,00
10	Personalauszahlungen	16.736,84	17.973,00	0,00	17.811,23	-161,77	0,00
11	Versorgungsauszahlungen	17.348,59	14.987,00	0,00	14.470,79	-516,21	0,00
12	Auszahlungen für Sach- und Dienstleistungen	0,00	0,00	0,00	0,00	0,00	0,00
13	Zinsen und sonstige Finanzauszahlungen	0,00	0,00	0,00	0,00	0,00	0,00
14	Transferauszahlungen	0,00	0,00	0,00	0,00	0,00	0,00
15	Sonstige Auszahlungen	50,00	1.257,00	18,00	18,00	-1.239,00	0,00
16	Auszahlungen aus laufender Verwaltungstätigkeit	34.135,43	34.217,00	18,00	32.300,02	-1.916,98	0,00
17	Saldo aus laufender Verwaltungstätigkeit	-34.135,43	-32.295,00	-18,00	-32.300,02	-5,02	0,00
Investitionstätigkeit							
Einzahlungen							
1	aus Zuwendungen für Investitionsmaßnahmen	0,00	0,00	0,00	0,00	0,00	0,00
2	aus der Veräußerung von Sachanlagen	0,00	0,00	0,00	0,00	0,00	0,00
3	aus der Veräußerung von Finanzanlagen	0,00	0,00	0,00	0,00	0,00	0,00
4	aus Beiträgen und ähnlichen Entgelten	0,00	0,00	0,00	0,00	0,00	0,00
5	Sonstige Investitionseinzahlungen	0,00	0,00	0,00	0,00	0,00	0,00
6	Summe: (invest. Einzahlungen)	0,00	0,00	0,00	0,00	0,00	0,00
Auszahlungen							
7	für den Erwerb von Grundstücken und Gebäuden	0,00	0,00	0,00	0,00	0,00	0,00
8	für Baumaßnahmen	0,00	0,00	0,00	0,00	0,00	0,00
9	für den Erwerb von beweglichem Anlagevermögen	0,00	0,00	0,00	0,00	0,00	0,00
10	für den Erwerb von Finanzanlagen	0,00	0,00	0,00	0,00	0,00	0,00
11	von aktivierbaren Zuwendungen	0,00	0,00	0,00	0,00	0,00	0,00
12	Sonstige Investitionsauszahlungen	0,00	0,00	0,00	0,00	0,00	0,00
13	Summe: (invest. Auszahlungen)	0,00	0,00	0,00	0,00	0,00	0,00
14	Saldo: der Investitionstätigkeit (Einzahlungen ./ Auszahlungen)	0,00	0,00	0,00	0,00	0,00	0,00



Teilergebnrechnung							
Ertrags- und Aufwandsarten		Ergebnis des Vorjahres	Fortgeschriebener Ansatz des Haushaltsjahres 2020	davon Ermächtigungsübertragungen aus dem Vorjahr	Ist-Ergebnis des Haushaltsjahres 2020	Vergleich Ansatz/Ist (Sp.4./Sp.2)	Ermächtigungsübertragungen in das Folgejahr
		2019	2020	EUR	EUR	EUR	EUR
		EUR	EUR	EUR	EUR	EUR	EUR
1	Steuern und ähnliche Abgaben	0,00	0,00	0,00	0,00	0,00	0,00
2	+ Zuwendungen und allgemeine Umlagen	0,00	0,00	0,00	0,00	0,00	0,00
3	+ Sonstige Transfererträge	0,00	0,00	0,00	0,00	0,00	0,00
4	+ Öffentlich-rechtliche Leistungsentgelte	0,00	0,00	0,00	0,00	0,00	0,00
5	+ Privatrechtliche Leistungsentgelte	0,00	0,00	0,00	0,00	0,00	0,00
6	+ Kostenerstattungen und Kostenumlagen	0,00	1.647,00	0,00	0,00	-1.647,00	0,00
7	+ Sonstige ordentliche Erträge	272,85	0,00	0,00	0,00	0,00	0,00
8	+ Aktivierte Eigenleistungen	0,00	0,00	0,00	0,00	0,00	0,00
9	+/- Bestandsveränderungen	0,00	0,00	0,00	0,00	0,00	0,00
10	= Ordentliche Erträge	272,85	1.647,00	0,00	0,00	-1.647,00	0,00
11	- Personalaufwendungen	36.830,90	39.594,00	0,00	40.821,42	1.227,42	0,00
12	- Versorgungsaufwendungen	4.863,82	1.580,00	0,00	2.074,69	494,69	0,00
13	- Aufwendungen für Sach- und Dienstleistungen	0,00	0,00	0,00	0,00	0,00	0,00
14	- Bilanzielle Abschreibungen	0,00	0,00	0,00	0,00	0,00	0,00
15	- Transferaufwendungen	0,00	0,00	0,00	0,00	0,00	0,00
16	- Sonstige ordentliche Aufwendungen	657,33	391,00	0,00	692,07	301,07	0,00
17	= Ordentliche Aufwendungen	42.352,05	41.565,00	0,00	43.588,18	2.023,18	0,00
18	= Ordentliches Ergebnis (= Zeilen 10 und 17)	-42.079,20	-39.918,00	0,00	-43.588,18	-3.670,18	0,00
19	+ Finanzerträge	0,00	0,00	0,00	0,00	0,00	0,00
20	- Zinsen und sonstige Finanzaufwendungen	0,00	0,00	0,00	0,00	0,00	0,00
21	= Finanzergebnis (= Zeilen 19 und 20)	0,00	0,00	0,00	0,00	0,00	0,00
22	= Ergebnis aus laufender Verwaltungstätigkeit (= Zeilen 18 und 21)	-42.079,20	-39.918,00	0,00	-43.588,18	-3.670,18	0,00
23	+ Außerordentliche Erträge	0,00	0,00	0,00	0,00	0,00	0,00
24	- Außerordentliche Aufwendungen	0,00	0,00	0,00	0,00	0,00	0,00
25	= Außerordentliches Ergebnis (= Zeilen 23 und 24)	0,00	0,00	0,00	0,00	0,00	0,00
26	= Ergebnis -vor Berücksichtigung der internen Leistungsbeziehungen-(= Zeilen 22 und 25)	-42.079,20	-39.918,00	0,00	-43.588,18	-3.670,18	0,00
27	+ Erträge aus internen Leistungsbeziehungen	47.540,81	43.419,00	0,00	49.928,05	6.509,05	0,00
28	- Aufwendungen aus internen Leistungsbeziehungen	5.461,61	3.917,00	0,00	6.339,87	2.422,87	0,00
29	= Teilergebnis (= Zeilen 26, 27, 28)	0,00	-416,00	0,00	0,00	416,00	0,00
30	- Globaler Minderaufwand	0,00	-416,00	0,00	0,00	416,00	0,00
31	= Teilergebnis nach Abzug globaler Minderaufwand (= Zeilen 30 und 31)	0,00	0,00	0,00	0,00	0,00	0,00



ProdGr/Stadt	V	Bad Münstereifel
Prod/ProdBer	V01	Innere Verwaltung
Tprod/ProdGru	V01112	Personalmanagement
KSt/Prod	V011124	Personalrat

**Teilfinanzrechnung
A. Zahlungsnachweis**

Ein- und Auszahlungsarten		Ergebnis des Vorjahres	Fortgeschriebener Ansatz des Haushaltsjahres 2020	davon Ermächtigungsübertragungen aus dem Vorjahr	Ist-Ergebnis des Haushaltsjahres 2020	Vergleich Ansatz/Ist (Sp.4./Sp.2)	Ermächtigungsübertragungen in das Folgejahr
		2019	2020	aus dem Vorjahr	2020		
		EUR	EUR	EUR	EUR	EUR	EUR
		1	2	3	4	5	6
1	Steuern und ähnliche Abgaben	0,00	0,00	0,00	0,00	0,00	0,00
2	Zuwendungen und allgemeine Umlagen	0,00	0,00	0,00	0,00	0,00	0,00
3	Sonstige Transfereinzahlungen	0,00	0,00	0,00	0,00	0,00	0,00
4	Öffentlich-rechtliche Leistungsentgelte	0,00	0,00	0,00	0,00	0,00	0,00
5	Privatrechtliche Leistungsentgelte	0,00	0,00	0,00	0,00	0,00	0,00
6	Kostenerstattungen, Kostenumlagen	0,00	1.647,00	0,00	0,00	-1.647,00	0,00
7	Sonstige Einzahlungen	1.345,84	0,00	0,00	0,00	0,00	0,00
8	Zinsen und sonstige Finanzeinzahlungen	0,00	0,00	0,00	0,00	0,00	0,00
9	Einzahlungen aus laufender Verwaltungstätigkeit	1.345,84	1.647,00	0,00	0,00	-1.647,00	0,00
10	Personalauszahlungen	37.358,76	38.645,00	0,00	37.128,98	-1.516,02	0,00
11	Versorgungsauszahlungen	2.285,45	1.975,00	0,00	1.881,87	-93,13	0,00
12	Auszahlungen für Sach- und Dienstleistungen	0,00	0,00	0,00	0,00	0,00	0,00
13	Zinsen und sonstige Finanzauszahlungen	0,00	0,00	0,00	0,00	0,00	0,00
14	Transferauszahlungen	0,00	0,00	0,00	0,00	0,00	0,00
15	Sonstige Auszahlungen	472,00	391,00	0,00	475,58	84,58	150,00
16	Auszahlungen aus laufender Verwaltungstätigkeit	40.116,21	41.011,00	0,00	39.486,43	-1.524,57	150,00
17	Saldo aus laufender Verwaltungstätigkeit	-38.770,37	-39.364,00	0,00	-39.486,43	-122,43	-150,00
Investitionstätigkeit							
Einzahlungen							
1	aus Zuwendungen für Investitionsmaßnahmen	0,00	0,00	0,00	0,00	0,00	0,00
2	aus der Veräußerung von Sachanlagen	0,00	0,00	0,00	0,00	0,00	0,00
3	aus der Veräußerung von Finanzanlagen	0,00	0,00	0,00	0,00	0,00	0,00
4	aus Beiträgen und ähnlichen Entgelten	0,00	0,00	0,00	0,00	0,00	0,00
5	Sonstige Investitionseinzahlungen	0,00	0,00	0,00	0,00	0,00	0,00
6	Summe: (invest. Einzahlungen)	0,00	0,00	0,00	0,00	0,00	0,00
Auszahlungen							
7	für den Erwerb von Grundstücken und Gebäuden	0,00	0,00	0,00	0,00	0,00	0,00
8	für Baumaßnahmen	0,00	0,00	0,00	0,00	0,00	0,00
9	für den Erwerb von beweglichem Anlagevermögen	0,00	0,00	0,00	0,00	0,00	0,00
10	für den Erwerb von Finanzanlagen	0,00	0,00	0,00	0,00	0,00	0,00
11	von aktivierbaren Zuwendungen	0,00	0,00	0,00	0,00	0,00	0,00
12	Sonstige Investitionsauszahlungen	0,00	0,00	0,00	0,00	0,00	0,00
13	Summe: (invest. Auszahlungen)	0,00	0,00	0,00	0,00	0,00	0,00
14	Saldo: der Investitionstätigkeit (Einzahlungen ./ Auszahlungen)	0,00	0,00	0,00	0,00	0,00	0,00



Teilergebnrechnung							
Ertrags- und Aufwandsarten		Ergebnis des Vorjahres	Fortgeschriebener Ansatz des Haushaltsjahres 2020	davon Ermächtigungsübertragungen aus dem Vorjahr	Ist-Ergebnis des Haushaltsjahres 2020	Vergleich Ansatz/Ist (Sp.4./Sp.2)	Ermächtigungsübertragungen in das Folgejahr
		2019	2020	EUR	EUR	EUR	EUR
		EUR	EUR	EUR	EUR	EUR	EUR
1	Steuern und ähnliche Abgaben	0,00	0,00	0,00	0,00	0,00	0,00
2	+ Zuwendungen und allgemeine Umlagen	38.506,37	13.830,00	0,00	29.316,33	15.486,33	0,00
3	+ Sonstige Transfererträge	0,00	0,00	0,00	0,00	0,00	0,00
4	+ Öffentlich-rechtliche Leistungsentgelte	0,00	0,00	0,00	0,00	0,00	0,00
5	+ Privatrechtliche Leistungsentgelte	520,00	0,00	0,00	0,00	0,00	0,00
6	+ Kostenerstattungen und Kostenumlagen	318.287,92	115.562,00	0,00	279.327,43	163.765,43	0,00
7	+ Sonstige ordentliche Erträge	8.804,84	1.090,00	0,00	221,89	-868,11	0,00
8	+ Aktivierte Eigenleistungen	0,00	0,00	0,00	0,00	0,00	0,00
9	+/- Bestandsveränderungen	0,00	0,00	0,00	0,00	0,00	0,00
10	= Ordentliche Erträge	366.119,13	130.482,00	0,00	308.865,65	178.383,65	0,00
11	- Personalaufwendungen	173.830,84	305.335,00	0,00	268.781,03	-36.553,97	0,00
12	- Versorgungsaufwendungen	144.994,96	50.160,00	0,00	59.484,80	9.324,80	0,00
13	- Aufwendungen für Sach- und Dienstleistungen	6.312,31	17.300,00	0,00	8.795,29	-8.504,71	5.924,10
14	- Bilanzielle Abschreibungen	35.364,50	8.610,00	0,00	26.080,96	17.470,96	0,00
15	- Transferaufwendungen	87.464,58	112.200,00	0,00	96.888,67	-15.311,33	0,00
16	- Sonstige ordentliche Aufwendungen	240.789,31	277.983,00	0,00	225.928,79	-52.054,21	860,00
17	= Ordentliche Aufwendungen	688.756,50	771.588,00	0,00	685.959,54	-85.628,46	6.784,10
18	= Ordentliches Ergebnis (= Zeilen 10 und 17)	-322.637,37	-641.106,00	0,00	-377.093,89	264.012,11	-6.784,10
19	+ Finanzerträge	0,00	0,00	0,00	0,00	0,00	0,00
20	- Zinsen und sonstige Finanzaufwendungen	0,00	0,00	0,00	0,00	0,00	0,00
21	= Finanzergebnis (= Zeilen 19 und 20)	0,00	0,00	0,00	0,00	0,00	0,00
22	= Ergebnis aus laufender Verwaltungstätigkeit (= Zeilen 18 und 21)	-322.637,37	-641.106,00	0,00	-377.093,89	264.012,11	-6.784,10
23	+ Außerordentliche Erträge	0,00	0,00	0,00	0,00	0,00	0,00
24	- Außerordentliche Aufwendungen	0,00	0,00	0,00	0,00	0,00	0,00
25	= Außerordentliches Ergebnis (= Zeilen 23 und 24)	0,00	0,00	0,00	0,00	0,00	0,00
26	= Ergebnis -vor Berücksichtigung der internen Leistungsbeziehungen(= Zeilen 22 und 25)	-322.637,37	-641.106,00	0,00	-377.093,89	264.012,11	-6.784,10
27	+ Erträge aus internen Leistungsbeziehungen	364.904,23	671.103,00	0,00	432.641,78	-238.461,22	0,00
28	- Aufwendungen aus internen Leistungsbeziehungen	42.266,86	37.713,00	0,00	55.547,89	17.834,89	0,00
29	= Teilergebnis (= Zeilen 26, 27, 28)	0,00	-7.716,00	0,00	0,00	7.716,00	-6.784,10
30	- Globaler Minderaufwand	0,00	-7.716,00	0,00	0,00	7.716,00	0,00
31	= Teilergebnis nach Abzug globaler Minderaufwand (= Zeilen 30 und 31)	0,00	0,00	0,00	0,00	0,00	-6.784,10



ProdGr/Stadt
Prod/ProdBer
Tprod/ProdGru
KSt/Prod

V
V01
V01113
V011131

Bad Münstereifel
Innere Verwaltung
Zentrale Dienste
Organisationsmanagement einschl. Versicherung und Bereich TUIV

**Teilfinanzrechnung
A. Zahlungsnachweis**

Ein- und Auszahlungsarten		Ergebnis des Vorjahres	Fortgeschriebener Ansatz des Haushaltsjahres 2020	davon Ermächtigungsübertragungen aus dem Vorjahr	Ist-Ergebnis des Haushaltsjahres 2020	Vergleich Ansatz/Ist (Sp.4./Sp.2)	Ermächtigungsübertragungen in das Folgejahr
		2019	2020	aus dem Vorjahr	2020		
		EUR	EUR	EUR	EUR	EUR	EUR
		1	2	3	4	5	6
1	Steuern und ähnliche Abgaben	0,00	0,00	0,00	0,00	0,00	0,00
2	Zuwendungen und allgemeine Umlagen	0,00	0,00	0,00	0,00	0,00	0,00
3	Sonstige Transfereinzahlungen	0,00	0,00	0,00	0,00	0,00	0,00
4	Öffentlich-rechtliche Leistungsentgelte	0,00	0,00	0,00	0,00	0,00	0,00
5	Privatrechtliche Leistungsentgelte	520,00	0,00	0,00	0,00	0,00	0,00
6	Kostenerstattungen, Kostenumlagen	318.165,63	115.562,00	0,00	277.051,98	161.489,98	0,00
7	Sonstige Einzahlungen	663,43	1.000,00	0,00	110,74	-889,26	0,00
8	Zinsen und sonstige Finanzeinzahlungen	0,00	0,00	0,00	0,00	0,00	0,00
9	Einzahlungen aus laufender Verwaltungstätigkeit	319.349,06	116.562,00	0,00	277.162,72	160.600,72	0,00
10	Personalauszahlungen	195.569,15	275.199,00	0,00	213.747,81	-61.451,19	0,00
11	Versorgungsauszahlungen	68.131,39	62.723,00	0,00	53.956,33	-8.766,67	0,00
12	Auszahlungen für Sach- und Dienstleistungen	4.576,99	13.321,42	21,42	6.794,46	-6.526,96	5.944,98
13	Zinsen und sonstige Finanzauszahlungen	0,00	0,00	0,00	0,00	0,00	0,00
14	Transferauszahlungen	87.464,58	112.200,00	0,00	96.888,67	-15.311,33	0,00
15	Sonstige Auszahlungen	241.778,21	283.273,46	5.290,46	209.251,05	-74.022,41	3.125,38
16	Auszahlungen aus laufender Verwaltungstätigkeit	597.520,32	746.716,88	5.311,88	580.638,32	-166.078,56	9.070,36
17	Saldo aus laufender Verwaltungstätigkeit	-278.171,26	-630.154,88	-5.311,88	-303.475,60	326.679,28	-9.070,36
Investitionstätigkeit							
Einzahlungen							
1	aus Zuwendungen für Investitionsmaßnahmen	0,00	0,00	0,00	0,00	0,00	0,00
2	aus der Veräußerung von Sachanlagen	0,00	0,00	0,00	0,00	0,00	0,00
3	aus der Veräußerung von Finanzanlagen	0,00	0,00	0,00	0,00	0,00	0,00
4	aus Beiträgen und ähnlichen Entgelten	0,00	0,00	0,00	0,00	0,00	0,00
5	Sonstige Investitionseinzahlungen	0,00	0,00	0,00	0,00	0,00	0,00
6	Summe: (invest. Einzahlungen)	0,00	0,00	0,00	0,00	0,00	0,00
Auszahlungen							
7	für den Erwerb von Grundstücken und Gebäuden	0,00	0,00	0,00	0,00	0,00	0,00
8	für Baumaßnahmen	0,00	0,00	0,00	0,00	0,00	0,00
9	für den Erwerb von beweglichem Anlagevermögen	48.168,60	87.243,98	36.243,98	47.726,44	-39.517,54	12.020,94
10	für den Erwerb von Finanzanlagen	0,00	0,00	0,00	0,00	0,00	0,00
11	von aktivierbaren Zuwendungen	0,00	0,00	0,00	0,00	0,00	0,00
12	Sonstige Investitionsauszahlungen	0,00	0,00	0,00	0,00	0,00	0,00
13	Summe: (invest. Auszahlungen)	48.168,60	87.243,98	36.243,98	47.726,44	-39.517,54	12.020,94
14	Saldo: der Investitionstätigkeit (Einzahlungen ./ Auszahlungen)	-48.168,60	-87.243,98	-36.243,98	-47.726,44	39.517,54	-12.020,94



Teilfinanzrechnung						
B. Nachweis einzelner Investitionsmaßnahmen						
Investitionsmaßnahmen oberhalb der festgesetzten Wertgrenzen	Ergebnis des Vorjahres	Fortgeschrie bener Ansatz des Haushaltsja hres 2020	davon Ermächtigung s- übertragung en aus dem Vorjahr EUR	Ist- Ergebnis des Haushaltsja hres 2020	Vergleich Ansatz/Ist (Sp.4./ Sp.2)	Ermächtigung s- übertragung en in das Folgejahr
	2019	2020	EUR	EUR	EUR	EUR
	1	2	3	4	5	6
Maßnahme: I1131001 Vermögen > 800 € Organisation						
= Summe: (investive Einzahlungen)	0,00	0,00	0,00	0,00	0,00	0,00
- Auszahlungen für den Erwerb von beweglichem Anlagevermögen	4.844,18	10.500,00	0,00	6.467,80	-4.032,20	6.000,00
= Summe: (investive Auszahlungen)	4.844,18	10.500,00	0,00	6.467,80	-4.032,20	6.000,00
= Saldo: (Einzahlungen ./ Auszahlungen)	-4.844,18	-10.500,00	0,00	-6.467,80	4.032,20	-6.000,00
Maßnahme: I1131002 Vermögen < 800 € Organisation						
= Summe: (investive Einzahlungen)	0,00	0,00	0,00	0,00	0,00	0,00
- Auszahlungen für den Erwerb von beweglichem Anlagevermögen	5.955,63	8.980,00	4.480,00	5.170,43	-3.809,57	0,00
= Summe: (investive Auszahlungen)	5.955,63	8.980,00	4.480,00	5.170,43	-3.809,57	0,00
= Saldo: (Einzahlungen ./ Auszahlungen)	-5.955,63	-8.980,00	-4.480,00	-5.170,43	3.809,57	0,00
Maßnahme: I1131005 Dokumenten-Management-System						
= Summe: (investive Einzahlungen)	0,00	0,00	0,00	0,00	0,00	0,00
- Auszahlungen für den Erwerb von beweglichem Anlagevermögen	0,00	21.259,85	21.259,85	0,00	-21.259,85	0,00
= Summe: (investive Auszahlungen)	0,00	21.259,85	21.259,85	0,00	-21.259,85	0,00
= Saldo: (Einzahlungen ./ Auszahlungen)	0,00	-21.259,85	-21.259,85	0,00	21.259,85	0,00
Maßnahme: I1132001 Vermögen > 800 € TUIV						
= Summe: (investive Einzahlungen)	0,00	0,00	0,00	0,00	0,00	0,00
- Auszahlungen für den Erwerb von beweglichem Anlagevermögen	34.420,63	40.256,61	10.256,61	18.529,01	-21.727,60	6.020,94
= Summe: (investive Auszahlungen)	34.420,63	40.256,61	10.256,61	18.529,01	-21.727,60	6.020,94
= Saldo: (Einzahlungen ./ Auszahlungen)	-34.420,63	-40.256,61	-10.256,61	-18.529,01	21.727,60	-6.020,94



ProdGr/Stadt	V	Bad Münstereifel
Prod/ProdBer	V01	Innere Verwaltung
Tprod/ProdGru	V01113	Zentrale Dienste
KSt/Prod	V011131	Organisationsmanagement einschl. Versicherung und Bereich TUIV

Teilfinanzrechnung B Nachweis einzelner Investitionsmaßnahmen

Investitionsmaßnahmen	Ergebnis des Vorjahres	Fortgeschrie bener Ansatz des Haushaltsja hres 2020	davon Ermächtigung s- übertragung en aus dem Vorjahr EUR	Ist- Ergebnis des Haushaltsja hres 2020	Vergleich Ansatz/Ist (Sp.4./ Sp.2)	Ermächtigung s- übertragung en in das Folgejahr
	2019	EUR	EUR	EUR	EUR	EUR
	EUR	1	2	3	4	5
= Summe: (investive Einzahlungen)	0,00	0,00	0,00	0,00	0,00	0,00
= Summe: (investive Auszahlungen)	1.040,29	2.247,52	247,52	15.557,83	13.310,31	0,00
= Saldo: (Einzahlungen ./ Auszahlungen)	-1.040,29	-2.247,52	-247,52	-15.557,83	-13.310,31	0,00



Teilergebnrechnung							
Ertrags- und Aufwandsarten		Ergebnis des Vorjahres	Fortgeschriebener Ansatz des Haushaltsjahres 2020	davon Ermächtigungsübertragungen aus dem Vorjahr	Ist-Ergebnis des Haushaltsjahres 2020	Vergleich Ansatz/Ist (Sp.4./Sp.2)	Ermächtigungsübertragungen in das Folgejahr
		2019	2020	EUR	EUR	EUR	EUR
		EUR	EUR	EUR	EUR	EUR	EUR
1	Steuern und ähnliche Abgaben	0,00	0,00	0,00	0,00	0,00	0,00
2	+ Zuwendungen und allgemeine Umlagen	96.932,82	87.890,00	0,00	92.267,12	4.377,12	0,00
3	+ Sonstige Transfererträge	0,00	0,00	0,00	0,00	0,00	0,00
4	+ Öffentlich-rechtliche Leistungsentgelte	0,00	0,00	0,00	0,00	0,00	0,00
5	+ Privatrechtliche Leistungsentgelte	-4.521,20	2.000,00	0,00	168,00	-1.832,00	0,00
6	+ Kostenerstattungen und Kostenumlagen	10.981,32	19.342,00	0,00	21.333,41	1.991,41	0,00
7	+ Sonstige ordentliche Erträge	73,27	0,00	0,00	0,00	0,00	0,00
8	+ Aktivierte Eigenleistungen	0,00	0,00	0,00	0,00	0,00	0,00
9	+/- Bestandsveränderungen	0,00	0,00	0,00	0,00	0,00	0,00
10	= Ordentliche Erträge	103.466,21	109.232,00	0,00	113.768,53	4.536,53	0,00
11	- Personalaufwendungen	1.128.964,02	1.117.310,00	0,00	1.155.989,61	38.679,61	0,00
12	- Versorgungsaufwendungen	1.306,15	414,00	0,00	556,02	142,02	0,00
13	- Aufwendungen für Sach- und Dienstleistungen	120.832,86	140.600,00	0,00	121.219,80	-19.380,20	665,00
14	- Bilanzielle Abschreibungen	132.145,75	123.140,00	0,00	126.639,12	3.499,12	0,00
15	- Transferaufwendungen	0,00	0,00	0,00	0,00	0,00	0,00
16	- Sonstige ordentliche Aufwendungen	13.174,10	14.090,00	0,00	11.244,23	-2.845,77	0,00
17	= Ordentliche Aufwendungen	1.396.422,88	1.395.554,00	0,00	1.415.648,78	20.094,78	665,00
18	= Ordentliches Ergebnis (= Zeilen 10 und 17)	-1.292.956,67	-1.286.322,00	0,00	-1.301.880,25	-15.558,25	-665,00
19	+ Finanzerträge	0,00	0,00	0,00	0,00	0,00	0,00
20	- Zinsen und sonstige Finanzaufwendungen	0,00	0,00	0,00	0,00	0,00	0,00
21	= Finanzergebnis (= Zeilen 19 und 20)	0,00	0,00	0,00	0,00	0,00	0,00
22	= Ergebnis aus laufender Verwaltungstätigkeit (= Zeilen 18 und 21)	-1.292.956,67	-1.286.322,00	0,00	-1.301.880,25	-15.558,25	-665,00
23	+ Außerordentliche Erträge	0,00	0,00	0,00	0,00	0,00	0,00
24	- Außerordentliche Aufwendungen	0,00	0,00	0,00	0,00	0,00	0,00
25	= Außerordentliches Ergebnis (= Zeilen 23 und 24)	0,00	0,00	0,00	0,00	0,00	0,00
26	= Ergebnis -vor Berücksichtigung der internen Leistungsbeziehungen-(= Zeilen 22 und 25)	-1.292.956,67	-1.286.322,00	0,00	-1.301.880,25	-15.558,25	-665,00
27	+ Erträge aus internen Leistungsbeziehungen	1.588.330,27	1.589.235,00	0,00	1.652.357,66	63.122,66	0,00
28	- Aufwendungen aus internen Leistungsbeziehungen	295.373,60	316.869,00	0,00	350.477,41	33.608,41	0,00
29	= Teilergebnis (= Zeilen 26, 27, 28)	0,00	-13.956,00	0,00	0,00	13.956,00	-665,00
30	- Globaler Minderaufwand	0,00	-13.956,00	0,00	0,00	13.956,00	0,00
31	= Teilergebnis nach Abzug globaler Minderaufwand (= Zeilen 30 und 31)	0,00	0,00	0,00	0,00	0,00	-665,00



ProdGr/Stadt	V	Bad Münstereifel
Prod/ProdBer	V01	Innere Verwaltung
Tprod/ProdGru	V01113	Zentrale Dienste
KSt/Prod	V011134	Bauhof

**Teilfinanzrechnung
A. Zahlungsnachweis**

Ein- und Auszahlungsarten		Ergebnis des Vorjahres	Fortgeschriebener Ansatz des Haushaltsjahres 2020	davon Ermächtigungsübertragungen aus dem Vorjahr	Ist-Ergebnis des Haushaltsjahres 2020	Vergleich Ansatz/Ist (Sp.4./ Sp.2)	Ermächtigungsübertragungen in das Folgejahr
		2019	2020	aus dem Vorjahr	2020	EUR	EUR
		EUR	EUR	EUR	EUR	EUR	EUR
		1	2	3	4	5	6
1	Steuern und ähnliche Abgaben	0,00	0,00	0,00	0,00	0,00	0,00
2	Zuwendungen und allgemeine Umlagen	0,00	0,00	0,00	0,00	0,00	0,00
3	Sonstige Transfereinzahlungen	0,00	0,00	0,00	0,00	0,00	0,00
4	Öffentlich-rechtliche Leistungsentgelte	0,00	0,00	0,00	0,00	0,00	0,00
5	Privatrechtliche Leistungsentgelte	-4.521,20	2.000,00	0,00	168,00	-1.832,00	0,00
6	Kostenerstattungen, Kostenumlagen	19.574,68	19.342,00	0,00	10.981,32	-8.360,68	0,00
7	Sonstige Einzahlungen	0,00	0,00	0,00	0,00	0,00	0,00
8	Zinsen und sonstige Finanzeinzahlungen	0,00	0,00	0,00	0,00	0,00	0,00
9	Einzahlungen aus laufender Verwaltungstätigkeit	15.053,48	21.342,00	0,00	11.149,32	-10.192,68	0,00
10	Personalauszahlungen	1.170.501,60	1.117.062,00	0,00	1.153.589,58	36.527,58	0,00
11	Versorgungsauszahlungen	613,74	517,00	0,00	504,35	-12,65	0,00
12	Auszahlungen für Sach- und Dienstleistungen	127.887,04	144.338,68	3.738,68	118.944,65	-25.394,03	8.459,70
13	Zinsen und sonstige Finanzauszahlungen	0,00	0,00	0,00	0,00	0,00	0,00
14	Transferauszahlungen	0,00	0,00	0,00	0,00	0,00	0,00
15	Sonstige Auszahlungen	9.716,86	15.304,85	1.214,85	12.111,55	-3.193,30	351,50
16	Auszahlungen aus laufender Verwaltungstätigkeit	1.308.719,24	1.277.222,53	4.953,53	1.285.150,13	7.927,60	8.811,20
17	Saldo aus laufender Verwaltungstätigkeit	-1.293.665,76	-1.255.880,53	-4.953,53	-1.274.000,81	-18.120,28	-8.811,20
Investitionstätigkeit							
Einzahlungen							
1	aus Zuwendungen für Investitionsmaßnahmen	0,00	0,00	0,00	0,00	0,00	0,00
2	aus der Veräußerung von Sachanlagen	23.203,45	0,00	0,00	0,00	0,00	0,00
3	aus der Veräußerung von Finanzanlagen	0,00	0,00	0,00	0,00	0,00	0,00
4	aus Beiträgen und ähnlichen Entgelten	0,00	0,00	0,00	0,00	0,00	0,00
5	Sonstige Investitionseinzahlungen	0,00	0,00	0,00	0,00	0,00	0,00
6	Summe: (invest. Einzahlungen)	23.203,45	0,00	0,00	0,00	0,00	0,00
Auszahlungen							
7	für den Erwerb von Grundstücken und Gebäuden	0,00	0,00	0,00	0,00	0,00	0,00
8	für Baumaßnahmen	1.244,93	0,00	0,00	0,00	0,00	0,00
9	für den Erwerb von beweglichem Anlagevermögen	32.699,53	46.192,96	192,96	2.803,08	-43.389,88	29.000,00
10	für den Erwerb von Finanzanlagen	0,00	0,00	0,00	0,00	0,00	0,00
11	von aktivierbaren Zuwendungen	0,00	0,00	0,00	0,00	0,00	0,00
12	Sonstige Investitionsauszahlungen	0,00	0,00	0,00	0,00	0,00	0,00
13	Summe: (invest. Auszahlungen)	33.944,46	46.192,96	192,96	2.803,08	-43.389,88	29.000,00
14	Saldo: der Investitionstätigkeit (Einzahlungen ./ Auszahlungen)	-10.741,01	-46.192,96	-192,96	-2.803,08	43.389,88	-29.000,00



Teilfinanzrechnung
B. Nachweis einzelner Investitionsmaßnahmen

Investitionsmaßnahmen oberhalb der festgesetzten Wertgrenzen	Ergebnis des Vorjahres	Fortgeschrie bener Ansatz des Haushaltsja hres 2020	davon Ermächtigung s- übertragung en aus dem Vorjahr EUR	Ist- Ergebnis des Haushaltsja hres 2020	Vergleich Ansatz/Ist (Sp.4./ Sp.2)	Ermächtigung s- übertragung en in das Folgejahr
	2019	2020	EUR	EUR	EUR	EUR
	1	2	3	4	5	6
Maßnahme: I1134001 Bew. Vermögen > 800 €						
+ Einzahlungen aus der Veräußerung von Sachanlagen	3.300,00	0,00	0,00	0,00	0,00	0,00
= Summe: (investive Einzahlungen)	3.300,00	0,00	0,00	0,00	0,00	0,00
- Auszahlungen für den Erwerb von beweglichem Anlagevermögen	12.514,82	12.000,00	0,00	1.144,75	-10.855,25	0,00
= Summe: (investive Auszahlungen)	12.514,82	12.000,00	0,00	1.144,75	-10.855,25	0,00
= Saldo: (Einzahlungen ./ Auszahlungen)	-9.214,82	-12.000,00	0,00	-1.144,75	10.855,25	0,00
Maßnahme: I1134002 Bew. Vermögen < 800 €						
= Summe: (investive Einzahlungen)	0,00	0,00	0,00	0,00	0,00	0,00
- Auszahlungen für den Erwerb von beweglichem Anlagevermögen	586,71	9.192,96	192,96	1.658,33	-7.534,63	0,00
= Summe: (investive Auszahlungen)	586,71	9.192,96	192,96	1.658,33	-7.534,63	0,00
= Saldo: (Einzahlungen ./ Auszahlungen)	-586,71	-9.192,96	-192,96	-1.658,33	7.534,63	0,00
Maßnahme: I1134003 Dienstwagen						
= Summe: (investive Einzahlungen)	0,00	0,00	0,00	0,00	0,00	0,00
- Auszahlungen für den Erwerb von beweglichem Anlagevermögen	19.598,00	0,00	0,00	0,00	0,00	0,00
= Summe: (investive Auszahlungen)	19.598,00	0,00	0,00	0,00	0,00	0,00
= Saldo: (Einzahlungen ./ Auszahlungen)	-19.598,00	0,00	0,00	0,00	0,00	0,00
Maßnahme: I1134014 Transporter						
= Summe: (investive Einzahlungen)	0,00	0,00	0,00	0,00	0,00	0,00
- Auszahlungen für den Erwerb von beweglichem Anlagevermögen	0,00	25.000,00	0,00	0,00	-25.000,00	29.000,00
= Summe: (investive Auszahlungen)	0,00	25.000,00	0,00	0,00	-25.000,00	29.000,00
= Saldo: (Einzahlungen ./ Auszahlungen)	0,00	-25.000,00	0,00	0,00	25.000,00	-29.000,00
Maßnahme: I1134019 Verlagerung städt. Bauhof						
= Summe: (investive Einzahlungen)	0,00	0,00	0,00	0,00	0,00	0,00
- Auszahlungen für Baumaßnahmen	1.244,93	0,00	0,00	0,00	0,00	0,00
= Summe: (investive Auszahlungen)	1.244,93	0,00	0,00	0,00	0,00	0,00
= Saldo: (Einzahlungen ./ Auszahlungen)	-1.244,93	0,00	0,00	0,00	0,00	0,00



ProdGr/Stadt V Bad Münstereifel
 Prod/ProdBer V01 Innere Verwaltung
 Tprod/ProdGru V01114 Finanzmanagement und Rechnungswesen
 KSt/Prod V011141 Finanzbuchhaltung einschl. Rechnungsprüfung, Controlling und betriebsw. Steuerung

Teilergebnrechnung

Ertrags- und Aufwandsarten		Ergebnis des Vorjahres	Fortgeschriebener Ansatz des Haushaltsjahres 2020	davon Ermächtigungsübertragungen aus dem Vorjahr	Ist-Ergebnis des Haushaltsjahres 2020	Vergleich Ansatz/Ist (Sp.4./Sp.2)	Ermächtigungsübertragungen in das Folgejahr
		2019	2020	EUR	EUR	EUR	EUR
		EUR	EUR	EUR	EUR	EUR	EUR
1	Steuern und ähnliche Abgaben	0,00	0,00	0,00	0,00	0,00	0,00
2	+ Zuwendungen und allgemeine Umlagen	0,00	0,00	0,00	0,00	0,00	0,00
3	+ Sonstige Transfererträge	0,00	0,00	0,00	0,00	0,00	0,00
4	+ Öffentlich-rechtliche Leistungsentgelte	0,00	0,00	0,00	0,00	0,00	0,00
5	+ Privatrechtliche Leistungsentgelte	0,00	0,00	0,00	0,00	0,00	0,00
6	+ Kostenerstattungen und Kostenumlagen	0,00	45.844,00	0,00	0,00	-45.844,00	0,00
7	+ Sonstige ordentliche Erträge	102.562,18	80.000,00	0,00	89.997,09	9.997,09	0,00
8	+ Aktivierte Eigenleistungen	0,00	0,00	0,00	0,00	0,00	0,00
9	+/- Bestandsveränderungen	0,00	0,00	0,00	0,00	0,00	0,00
10	= Ordentliche Erträge	102.562,18	125.844,00	0,00	89.997,09	-35.846,91	0,00
11	- Personalaufwendungen	458.006,03	556.337,00	0,00	626.477,29	70.140,29	0,00
12	- Versorgungsaufwendungen	311.378,88	101.003,00	0,00	142.980,81	41.977,81	0,00
13	- Aufwendungen für Sach- und Dienstleistungen	4.046,00	4.046,00	0,00	4.046,00	0,00	0,00
14	- Bilanzielle Abschreibungen	0,00	0,00	0,00	0,00	0,00	0,00
15	- Transferaufwendungen	9.610,31	10.224,00	0,00	7.824,90	-2.399,10	0,00
16	- Sonstige ordentliche Aufwendungen	87.268,02	96.498,00	0,00	78.888,75	-17.609,25	0,00
17	= Ordentliche Aufwendungen	870.309,24	768.108,00	0,00	860.217,75	92.109,75	0,00
18	= Ordentliches Ergebnis (= Zeilen 10 und 17)	-767.747,06	-642.264,00	0,00	-770.220,66	-127.956,66	0,00
19	+ Finanzerträge	0,00	0,00	0,00	0,00	0,00	0,00
20	- Zinsen und sonstige Finanzaufwendungen	0,00	0,00	0,00	0,00	0,00	0,00
21	= Finanzergebnis (= Zeilen 19 und 20)	0,00	0,00	0,00	0,00	0,00	0,00
22	= Ergebnis aus laufender Verwaltungstätigkeit (= Zeilen 18 und 21)	-767.747,06	-642.264,00	0,00	-770.220,66	-127.956,66	0,00
23	+ Außerordentliche Erträge	0,00	0,00	0,00	0,00	0,00	0,00
24	- Außerordentliche Aufwendungen	0,00	0,00	0,00	0,00	0,00	0,00
25	= Außerordentliches Ergebnis (= Zeilen 23 und 24)	0,00	0,00	0,00	0,00	0,00	0,00
26	= Ergebnis -vor Berücksichtigung der internen Leistungsbeziehungen-(= Zeilen 22 und 25)	-767.747,06	-642.264,00	0,00	-770.220,66	-127.956,66	0,00
27	+ Erträge aus internen Leistungsbeziehungen	924.775,89	793.777,00	0,00	954.795,62	161.018,62	0,00
28	- Aufwendungen aus internen Leistungsbeziehungen	157.028,83	159.194,00	0,00	184.574,96	25.380,96	0,00
29	= Teilergebnis (= Zeilen 26, 27, 28)	0,00	-7.681,00	0,00	0,00	7.681,00	0,00
30	- Globaler Minderaufwand	0,00	-7.681,00	0,00	0,00	7.681,00	0,00
31	= Teilergebnis nach Abzug globaler Minderaufwand (= Zeilen 30 und 31)	0,00	0,00	0,00	0,00	0,00	0,00



Teilfinanzrechnung A. Zahlungsnachweis							
Ein- und Auszahlungsarten		Ergebnis des Vorjahres	Fortgeschriebener Ansatz des Haushaltsjahres 2020	davon Ermächtigungsübertragungen aus dem Vorjahr	Ist-Ergebnis des Haushaltsjahres 2020	Vergleich Ansatz/Ist (Sp.4./Sp.2)	Ermächtigungsübertragungen in das Folgejahr
		2019	2020	EUR	EUR	EUR	EUR
		1	2	3	4	5	6
1	Steuern und ähnliche Abgaben	0,00	0,00	0,00	0,00	0,00	0,00
2	Zuwendungen und allgemeine Umlagen	705,00	0,00	0,00	60,00	60,00	0,00
3	Sonstige Transfereinzahlungen	0,00	0,00	0,00	0,00	0,00	0,00
4	Öffentlich-rechtliche Leistungsentgelte	0,00	0,00	0,00	0,00	0,00	0,00
5	Privatrechtliche Leistungsentgelte	0,00	0,00	0,00	0,00	0,00	0,00
6	Kostenerstattungen, Kostenumlagen	0,00	45.844,00	0,00	0,00	-45.844,00	0,00
7	Sonstige Einzahlungen	215.915,03	80.000,00	0,00	153.897,80	73.897,80	0,00
8	Zinsen und sonstige Finanzeinzahlungen	0,00	0,00	0,00	0,00	0,00	0,00
9	Einzahlungen aus laufender Verwaltungstätigkeit	216.620,03	125.844,00	0,00	153.957,80	28.113,80	0,00
10	Personalauszahlungen	452.978,17	495.653,00	0,00	488.602,29	-7.050,71	0,00
11	Versorgungsauszahlungen	146.313,20	126.303,00	0,00	129.692,28	3.389,28	0,00
12	Auszahlungen für Sach- und Dienstleistungen	4.046,00	4.046,00	0,00	4.046,00	0,00	0,00
13	Zinsen und sonstige Finanzauszahlungen	0,00	0,00	0,00	0,00	0,00	0,00
14	Transferauszahlungen	9.610,31	10.224,00	0,00	7.824,90	-2.399,10	0,00
15	Sonstige Auszahlungen	149.416,75	102.447,35	5.949,35	28.458,71	-73.988,64	3.065,10
16	Auszahlungen aus laufender Verwaltungstätigkeit	762.364,43	738.673,35	5.949,35	658.624,18	-80.049,17	3.065,10
17	Saldo aus laufender Verwaltungstätigkeit	-545.744,40	-612.829,35	-5.949,35	-504.666,38	108.162,97	-3.065,10
Investitionstätigkeit							
Einzahlungen							
1	aus Zuwendungen für Investitionsmaßnahmen	0,00	0,00	0,00	0,00	0,00	0,00
2	aus der Veräußerung von Sachanlagen	0,00	0,00	0,00	0,00	0,00	0,00
3	aus der Veräußerung von Finanzanlagen	0,00	0,00	0,00	0,00	0,00	0,00
4	aus Beiträgen und ähnlichen Entgelten	0,00	0,00	0,00	0,00	0,00	0,00
5	Sonstige Investitionseinzahlungen	0,00	0,00	0,00	0,00	0,00	0,00
6	Summe: (invest. Einzahlungen)	0,00	0,00	0,00	0,00	0,00	0,00
Auszahlungen							
7	für den Erwerb von Grundstücken und Gebäuden	0,00	0,00	0,00	0,00	0,00	0,00
8	für Baumaßnahmen	0,00	0,00	0,00	0,00	0,00	0,00
9	für den Erwerb von beweglichem Anlagevermögen	0,00	0,00	0,00	0,00	0,00	0,00
10	für den Erwerb von Finanzanlagen	0,00	0,00	0,00	0,00	0,00	0,00
11	von aktivierbaren Zuwendungen	0,00	0,00	0,00	0,00	0,00	0,00
12	Sonstige Investitionsauszahlungen	0,00	0,00	0,00	0,00	0,00	0,00
13	Summe: (invest. Auszahlungen)	0,00	0,00	0,00	0,00	0,00	0,00
14	Saldo: der Investitionstätigkeit (Einzahlungen ./ Auszahlungen)	0,00	0,00	0,00	0,00	0,00	0,00



ProdGr/Stadt	V	Bad Münstereifel
Prod/ProdBer	V01	Innere Verwaltung
Tprod/ProdGru	V01114	Finanzmanagement und Rechnungswesen
KSt/Prod	V011142	Steuern und sonstige Abgaben

Teilergebnrechnung

Ertrags- und Aufwandsarten		Ergebnis des Vorjahres 2019 EUR	Fortgeschrie bener Ansatz des Haushaltsja hres 2020 EUR	davon Ermächtigung s- übertragung en aus dem Vorjahr EUR	Ist- Ergebnis des Haushaltsja hres 2020 EUR	Vergleich Ansatz/Ist (Sp.4./ Sp.2) EUR	Ermächtigung s- übertragung en in das Folgejahr EUR
1	Steuern und ähnliche Abgaben	0,00	0,00	0,00	0,00	0,00	0,00
2	+ Zuwendungen und allgemeine Umlagen	0,00	0,00	0,00	0,00	0,00	0,00
3	+ Sonstige Transfererträge	0,00	0,00	0,00	0,00	0,00	0,00
4	+ Öffentlich-rechtliche Leistungsentgelte	182,00	0,00	0,00	287,50	287,50	0,00
5	+ Privatrechtliche Leistungsentgelte	0,00	0,00	0,00	0,00	0,00	0,00
6	+ Kostenerstattungen und Kostenumlagen	0,00	0,00	0,00	0,00	0,00	0,00
7	+ Sonstige ordentliche Erträge	9.315,34	0,00	0,00	0,00	0,00	0,00
8	+ Aktivierte Eigenleistungen	0,00	0,00	0,00	0,00	0,00	0,00
9	+/- Bestandsveränderungen	0,00	0,00	0,00	0,00	0,00	0,00
10	= Ordentliche Erträge	9.497,34	0,00	0,00	287,50	287,50	0,00
11	- Personalaufwendungen	99.512,00	232.766,00	0,00	222.293,90	-10.472,10	0,00
12	- Versorgungsaufwendungen	174.965,37	93.721,00	0,00	91.032,63	-2.688,37	0,00
13	- Aufwendungen für Sach- und Dienstleistungen	0,00	8.000,00	0,00	0,00	-8.000,00	0,00
14	- Bilanzielle Abschreibungen	0,00	0,00	0,00	0,00	0,00	0,00
15	- Transferaufwendungen	0,00	448,00	0,00	0,00	-448,00	0,00
16	- Sonstige ordentliche Aufwendungen	8.565,19	14.129,00	0,00	10.024,74	-4.104,26	7.140,00
17	= Ordentliche Aufwendungen	283.042,56	349.064,00	0,00	323.351,27	-25.712,73	7.140,00
18	= Ordentliches Ergebnis (= Zeilen 10 und 17)	-273.545,22	-349.064,00	0,00	-323.063,77	26.000,23	-7.140,00
19	+ Finanzerträge	0,00	0,00	0,00	0,00	0,00	0,00
20	- Zinsen und sonstige Finanzaufwendungen	0,00	0,00	0,00	0,00	0,00	0,00
21	= Finanzergebnis (= Zeilen 19 und 20)	0,00	0,00	0,00	0,00	0,00	0,00
22	= Ergebnis aus laufender Verwaltungstätigkeit (= Zeilen 18 und 21)	-273.545,22	-349.064,00	0,00	-323.063,77	26.000,23	-7.140,00
23	+ Außerordentliche Erträge	0,00	0,00	0,00	0,00	0,00	0,00
24	- Außerordentliche Aufwendungen	0,00	0,00	0,00	0,00	0,00	0,00
25	= Außerordentliches Ergebnis (= Zeilen 23 und 24)	0,00	0,00	0,00	0,00	0,00	0,00
26	= Ergebnis -vor Berücksichtigung der internen Leistungsbeziehungen-(= Zeilen 22 und 25)	-273.545,22	-349.064,00	0,00	-323.063,77	26.000,23	-7.140,00
27	+ Erträge aus internen Leistungsbeziehungen	350.066,61	425.756,00	0,00	414.878,14	-10.877,86	0,00
28	- Aufwendungen aus internen Leistungsbeziehungen	76.521,39	80.183,00	0,00	91.814,37	11.631,37	0,00
29	= Teilergebnis (= Zeilen 26, 27, 28)	0,00	-3.491,00	0,00	0,00	3.491,00	-7.140,00
30	- Globaler Minderaufwand	0,00	-3.491,00	0,00	0,00	3.491,00	0,00
31	= Teilergebnis nach Abzug globaler Minderaufwand (= Zeilen 30 und 31)	0,00	0,00	0,00	0,00	0,00	-7.140,00



Teilfinanzrechnung A. Zahlungsnachweis							
Ein- und Auszahlungsarten		Ergebnis des Vorjahres	Fortgeschrie bener Ansatz des Haushaltsja hres 2020	davon Ermächtigung s- übertragung en aus dem Vorjahr	Ist- Ergebnis des Haushaltsja hres 2020	Vergleich Ansatz/Ist (Sp.4./. Sp.2)	Ermächtigung s- übertragung en in das Folgejahr
		2019	EUR	EUR	EUR	EUR	EUR
		1	2	3	4	5	6
1	Steuern und ähnliche Abgaben	0,00	0,00	0,00	0,00	0,00	0,00
2	Zuwendungen und allgemeine Umlagen	0,00	0,00	0,00	0,00	0,00	0,00
3	Sonstige Transfereinzahlungen	0,00	0,00	0,00	0,00	0,00	0,00
4	Öffentlich-rechtliche Leistungsentgelte	164,50	0,00	0,00	294,50	294,50	0,00
5	Privatrechtliche Leistungsentgelte	0,00	0,00	0,00	0,00	0,00	0,00
6	Kostenerstattungen, Kostenumlagen	0,00	0,00	0,00	0,00	0,00	0,00
7	Sonstige Einzahlungen	0,00	0,00	0,00	0,00	0,00	0,00
8	Zinsen und sonstige Finanzeinzahlungen	0,00	0,00	0,00	0,00	0,00	0,00
9	Einzahlungen aus laufender Verwaltungstätigkeit	164,50	0,00	0,00	294,50	294,50	0,00
10	Personalauszahlungen	146.555,98	176.460,00	0,00	214.250,71	37.790,71	0,00
11	Versorgungsauszahlungen	82.214,12	117.193,00	0,00	82.572,12	-34.620,88	0,00
12	Auszahlungen für Sach- und Dienstleistungen	0,00	8.000,00	0,00	0,00	-8.000,00	0,00
13	Zinsen und sonstige Finanzauszahlungen	0,00	0,00	0,00	0,00	0,00	0,00
14	Transferauszahlungen	0,00	448,00	0,00	0,00	-448,00	0,00
15	Sonstige Auszahlungen	8.433,00	14.129,00	0,00	9.865,91	-4.263,09	7.140,00
16	Auszahlungen aus laufender Verwaltungstätigkeit	237.203,10	316.230,00	0,00	306.688,74	-9.541,26	7.140,00
17	Saldo aus laufender Verwaltungstätigkeit	-237.038,60	-316.230,00	0,00	-306.394,24	9.835,76	-7.140,00
Investitionstätigkeit							
Einzahlungen							
1	aus Zuwendungen für Investitionsmaßnahmen	0,00	0,00	0,00	0,00	0,00	0,00
2	aus der Veräußerung von Sachanlagen	0,00	0,00	0,00	0,00	0,00	0,00
3	aus der Veräußerung von Finanzanlagen	0,00	0,00	0,00	0,00	0,00	0,00
4	aus Beiträgen und ähnlichen Entgelten	0,00	0,00	0,00	0,00	0,00	0,00
5	Sonstige Investitionseinzahlungen	0,00	0,00	0,00	0,00	0,00	0,00
6	Summe: (invest. Einzahlungen)	0,00	0,00	0,00	0,00	0,00	0,00
Auszahlungen							
7	für den Erwerb von Grundstücken und Gebäuden	0,00	0,00	0,00	0,00	0,00	0,00
8	für Baumaßnahmen	0,00	0,00	0,00	0,00	0,00	0,00
9	für den Erwerb von beweglichem Anlagevermögen	0,00	0,00	0,00	0,00	0,00	0,00
10	für den Erwerb von Finanzanlagen	0,00	0,00	0,00	0,00	0,00	0,00
11	von aktivierbaren Zuwendungen	0,00	0,00	0,00	0,00	0,00	0,00
12	Sonstige Investitionsauszahlungen	0,00	0,00	0,00	0,00	0,00	0,00
13	Summe: (invest. Auszahlungen)	0,00	0,00	0,00	0,00	0,00	0,00
14	Saldo: der Investitionstätigkeit (Einzahlungen ./. Auszahlungen)	0,00	0,00	0,00	0,00	0,00	0,00



ProdGr/Stadt	V	Bad Münstereifel
Prod/ProdBer	V01	Innere Verwaltung
Tprod/ProdGru	V01115	Grundstücks- und Gebäudemanagement
KSt/Prod	V011151	Grundstücks- und Gebäudemanagement

Teilergebnrechnung

Ertrags- und Aufwandsarten		Ergebnis des Vorjahres	Fortgeschriebener Ansatz des Haushaltsjahres 2020	davon Ermächtigungsübertragungen aus dem Vorjahr	Ist-Ergebnis des Haushaltsjahres 2020	Vergleich Ansatz/Ist (Sp.4./Sp.2)	Ermächtigungsübertragungen in das Folgejahr
		2019	2020	EUR	EUR	EUR	EUR
		EUR	EUR	EUR	EUR	EUR	EUR
1	Steuern und ähnliche Abgaben	0,00	0,00	0,00	0,00	0,00	0,00
2	+ Zuwendungen und allgemeine Umlagen	22.954,00	22.960,00	0,00	63.167,90	40.207,90	0,00
3	+ Sonstige Transfererträge	0,00	0,00	0,00	0,00	0,00	0,00
4	+ Öffentlich-rechtliche Leistungsentgelte	432,74	1.200,00	0,00	884,54	-315,46	0,00
5	+ Privatrechtliche Leistungsentgelte	150.004,87	154.730,00	0,00	198.255,25	43.525,25	0,00
6	+ Kostenerstattungen und Kostenumlagen	30,00	62.641,00	0,00	0,00	-62.641,00	0,00
7	+ Sonstige ordentliche Erträge	6.785,17	16,00	0,00	167.618,92	167.602,92	0,00
8	+ Aktivierte Eigenleistungen	0,00	0,00	0,00	0,00	0,00	0,00
9	+/- Bestandsveränderungen	0,00	0,00	0,00	0,00	0,00	0,00
10	= Ordentliche Erträge	180.206,78	241.547,00	0,00	429.926,61	188.379,61	0,00
11	- Personalaufwendungen	273.310,28	341.876,00	0,00	335.293,38	-6.582,62	0,00
12	- Versorgungsaufwendungen	106.523,23	33.830,00	0,00	49.501,54	15.671,54	0,00
13	- Aufwendungen für Sach- und Dienstleistungen	227.594,35	401.380,00	0,00	347.404,02	-53.975,98	65.855,00
14	- Bilanzielle Abschreibungen	94.883,00	94.880,00	0,00	95.091,90	211,90	0,00
15	- Transferaufwendungen	0,00	0,00	0,00	0,00	0,00	0,00
16	- Sonstige ordentliche Aufwendungen	26.836,12	15.312,00	0,00	4.626,83	-10.685,17	0,00
17	= Ordentliche Aufwendungen	729.146,98	887.278,00	0,00	831.917,67	-55.360,33	65.855,00
18	= Ordentliches Ergebnis (= Zeilen 10 und 17)	-548.940,20	-645.731,00	0,00	-401.991,06	243.739,94	-65.855,00
19	+ Finanzerträge	0,00	0,00	0,00	0,00	0,00	0,00
20	- Zinsen und sonstige Finanzaufwendungen	0,00	0,00	0,00	0,00	0,00	0,00
21	= Finanzergebnis (= Zeilen 19 und 20)	0,00	0,00	0,00	0,00	0,00	0,00
22	= Ergebnis aus laufender Verwaltungstätigkeit (= Zeilen 18 und 21)	-548.940,20	-645.731,00	0,00	-401.991,06	243.739,94	-65.855,00
23	+ Außerordentliche Erträge	0,00	0,00	0,00	0,00	0,00	0,00
24	- Außerordentliche Aufwendungen	0,00	0,00	0,00	0,00	0,00	0,00
25	= Außerordentliches Ergebnis (= Zeilen 23 und 24)	0,00	0,00	0,00	0,00	0,00	0,00
26	= Ergebnis -vor Berücksichtigung der internen Leistungsbeziehungen-(= Zeilen 22 und 25)	-548.940,20	-645.731,00	0,00	-401.991,06	243.739,94	-65.855,00
27	+ Erträge aus internen Leistungsbeziehungen	444.912,60	515.980,00	0,00	511.991,07	-3.988,93	0,00
28	- Aufwendungen aus internen Leistungsbeziehungen	244.177,23	214.389,00	0,00	286.627,51	72.238,51	0,00
29	= Teilergebnis (= Zeilen 26, 27, 28)	-348.204,83	-344.140,00	0,00	-176.627,50	167.512,50	-65.855,00
30	- Globaler Minderaufwand	0,00	-8.873,00	0,00	0,00	8.873,00	0,00
31	= Teilergebnis nach Abzug globaler Minderaufwand (= Zeilen 30 und 31)	-348.204,83	-335.267,00	0,00	-176.627,50	158.639,50	-65.855,00



Teilfinanzrechnung A. Zahlungsnachweis							
Ein- und Auszahlungsarten		Ergebnis des Vorjahres	Fortgeschriebener Ansatz des Haushaltsjahres 2020	davon Ermächtigungsgs-übertragungen aus dem Vorjahr	Ist-Ergebnis des Haushaltsjahres 2020	Vergleich Ansatz/Ist (Sp.4./ Sp.2)	Ermächtigungsgs-übertragungen in das Folgejahr
		2019	2020	aus dem Vorjahr	2020	EUR	EUR
		EUR	EUR	EUR	EUR	EUR	EUR
		1	2	3	4	5	6
1	Steuern und ähnliche Abgaben	0,00	0,00	0,00	0,00	0,00	0,00
2	Zuwendungen und allgemeine Umlagen	0,00	0,00	0,00	40.005,00	40.005,00	0,00
3	Sonstige Transfereinzahlungen	0,00	0,00	0,00	0,00	0,00	0,00
4	Öffentlich-rechtliche Leistungsentgelte	961,88	1.200,00	0,00	1.169,86	-30,14	0,00
5	Privatrechtliche Leistungsentgelte	155.471,43	154.730,00	0,00	204.865,61	50.135,61	0,00
6	Kostenerstattungen, Kostenumlagen	30,00	62.641,00	0,00	0,00	-62.641,00	0,00
7	Sonstige Einzahlungen	616,07	16,00	0,00	148.499,04	148.483,04	0,00
8	Zinsen und sonstige Finanzeinzahlungen	0,00	0,00	0,00	0,00	0,00	0,00
9	Einzahlungen aus laufender Verwaltungstätigkeit	157.079,38	218.587,00	0,00	394.539,51	175.952,51	0,00
10	Personalauszahlungen	283.104,34	321.550,00	0,00	291.148,15	-30.401,85	0,00
11	Versorgungsauszahlungen	50.053,99	42.303,00	0,00	44.900,89	2.597,89	0,00
12	Auszahlungen für Sach- und Dienstleistungen	215.311,30	430.815,05	29.435,05	271.446,33	-159.368,72	156.996,32
13	Zinsen und sonstige Finanzauszahlungen	0,00	0,00	0,00	0,00	0,00	0,00
14	Transferauszahlungen	0,00	0,00	0,00	0,00	0,00	0,00
15	Sonstige Auszahlungen	57.621,05	15.312,00	0,00	7.804,05	-7.507,95	0,00
16	Auszahlungen aus laufender Verwaltungstätigkeit	606.090,68	809.980,05	29.435,05	615.299,42	-194.680,63	156.996,32
17	Saldo aus laufender Verwaltungstätigkeit	-449.011,30	-591.393,05	-29.435,05	-220.759,91	370.633,14	-156.996,32
Investitionstätigkeit							
Einzahlungen							
1	aus Zuwendungen für Investitionsmaßnahmen	0,00	0,00	0,00	0,00	0,00	0,00
2	aus der Veräußerung von Sachanlagen	284.407,00	0,00	0,00	259.849,24	259.849,24	0,00
3	aus der Veräußerung von Finanzanlagen	0,00	0,00	0,00	0,00	0,00	0,00
4	aus Beiträgen und ähnlichen Entgelten	0,00	0,00	0,00	0,00	0,00	0,00
5	Sonstige Investitionseinzahlungen	0,00	0,00	0,00	0,00	0,00	0,00
6	Summe: (invest. Einzahlungen)	284.407,00	0,00	0,00	259.849,24	259.849,24	0,00
Auszahlungen							
7	für den Erwerb von Grundstücken und Gebäuden	104.801,27	1.186.933,09	1.081.933,09	385.716,18	-801.216,91	824.786,12
8	für Baumaßnahmen	0,00	101.000,00	100.000,00	0,00	-101.000,00	100.000,00
9	für den Erwerb von beweglichem Anlagevermögen	0,00	5.600,00	0,00	1.028,90	-4.571,10	0,00
10	für den Erwerb von Finanzanlagen	-4.540,00	0,00	0,00	0,00	0,00	0,00
11	von aktivierbaren Zuwendungen	0,00	0,00	0,00	0,00	0,00	0,00
12	Sonstige Investitionsauszahlungen	0,00	0,00	0,00	0,00	0,00	0,00
13	Summe: (invest. Auszahlungen)	100.261,27	1.293.533,09	1.181.933,09	386.745,08	-906.788,01	924.786,12
14	Saldo: der Investitionstätigkeit (Einzahlungen ./ Auszahlungen)	184.145,73	-1.293.533,09	-1.181.933,09	-126.895,84	1.166.637,25	-924.786,12



ProdGr/Stadt	V	Bad Münstereifel
Prod/ProdBer	V01	Innere Verwaltung
Tprod/ProdGru	V01115	Grundstücks- und Gebäudemanagement
KSt/Prod	V011151	Grundstücks- und Gebäudemanagement

Teilfinanzrechnung						
B. Nachweis einzelner Investitionsmaßnahmen						
Investitionsmaßnahmen oberhalb der festgesetzten Wertgrenzen	Ergebnis des Vorjahres	Fortgeschrie bener Ansatz des Haushaltsja hres 2020	davon Ermächtigung s- übertragung en aus dem Vorjahr EUR	Ist- Ergebnis des Haushaltsja hres 2020	Vergleich Ansatz/Ist (Sp.4./ Sp.2)	Ermächtigung s- übertragung en in das Folgejahr
	2019	2020	EUR	EUR	EUR	EUR
	EUR	EUR	EUR	EUR	EUR	EUR
	1	2	3	4	5	6
Maßnahme: I1151004 Grunderwerb/Umlegung						
+ Einzahlungen aus der Veräußerung von Sachanlagen	124.760,00	0,00	0,00	23.804,74	23.804,74	0,00
= Summe: (investive Einzahlungen)	124.760,00	0,00	0,00	23.804,74	23.804,74	0,00
- Auszahlungen für den Erwerb von Grundstücken und Gebäuden	52.052,95	99.225,62	54.225,62	24.856,03	-74.369,59	74.599,33
= Summe: (investive Auszahlungen)	52.052,95	99.225,62	54.225,62	24.856,03	-74.369,59	74.599,33
= Saldo: (Einzahlungen ./ Auszahlungen)	72.707,05	-99.225,62	-54.225,62	-1.051,29	98.174,33	-74.599,33
Maßnahme: I1151007 Grunderwerb Radweg ARL/KIR						
= Summe: (investive Einzahlungen)	0,00	0,00	0,00	0,00	0,00	0,00
- Auszahlungen für den Erwerb von Grundstücken und Gebäuden	0,00	50.000,00	0,00	0,00	-50.000,00	50.000,00
= Summe: (investive Auszahlungen)	0,00	50.000,00	0,00	0,00	-50.000,00	50.000,00
= Saldo: (Einzahlungen ./ Auszahlungen)	0,00	-50.000,00	0,00	0,00	50.000,00	-50.000,00
Maßnahme: I1151010 Vermarktung Immobilien						
= Summe: (investive Einzahlungen)	0,00	0,00	0,00	0,00	0,00	0,00
- Auszahlungen für den Erwerb von Grundstücken und Gebäuden	52.292,53	1.027.707,47	1.027.707,47	310.810,15	-716.897,32	690.186,79
= Summe: (investive Auszahlungen)	52.292,53	1.027.707,47	1.027.707,47	310.810,15	-716.897,32	690.186,79
= Saldo: (Einzahlungen ./ Auszahlungen)	-52.292,53	-1.027.707,47	-1.027.707,47	-310.810,15	716.897,32	-690.186,79
Maßnahme: I1152001 Vermögen > 800 € Gebäudemanagement						
= Summe: (investive Einzahlungen)	0,00	0,00	0,00	0,00	0,00	0,00
- Auszahlungen für den Erwerb von beweglichem Anlagevermögen	0,00	4.000,00	0,00	754,00	-3.246,00	0,00
= Summe: (investive Auszahlungen)	0,00	4.000,00	0,00	754,00	-3.246,00	0,00
= Saldo: (Einzahlungen ./ Auszahlungen)	0,00	-4.000,00	0,00	-754,00	3.246,00	0,00

ProdGr/Stadt V Bad Münstereifel
 Prod/ProdBer V01 Innere Verwaltung
 Tprod/ProdGru V01115 Grundstücks- und Gebäudemanagement
 KSt/Prod V011151 Grundstücks- und Gebäudemanagement



Teilfinanzrechnung B Nachweis einzelner Investitionsmaßnahmen

Investitionsmaßnahmen	Ergebnis des Vorjahres	Fortgeschriebener Ansatz des Haushaltsjahres 2020	davon Ermächtigungsübertragungen aus dem Vorjahr	Ist-Ergebnis des Haushaltsjahres 2020	Vergleich Ansatz/Ist (Sp.4./Sp.2)	Ermächtigungsübertragungen in das Folgejahr
	2019	2020	aus dem Vorjahr	2020		
	EUR	EUR	EUR	EUR	EUR	EUR
	1	2	3	4	5	6
= Summe: (investive Einzahlungen)	0,00	0,00	0,00	0,00	0,00	0,00
= Summe: (investive Auszahlungen)	0,00	112.600,00	100.000,00	274,90	-112.325,10	110.000,00
= Saldo: (Einzahlungen ./ Auszahlungen)	0,00	-112.600,00	-100.000,00	-274,90	112.325,10	-110.000,00



Teilergebnrechnung							
Ertrags- und Aufwandsarten		Ergebnis des Vorjahres	Fortgeschriebener Ansatz des Haushaltsjahres 2020	davon Ermächtigungsübertragungen aus dem Vorjahr	Ist-Ergebnis des Haushaltsjahres 2020	Vergleich Ansatz/Ist (Sp.4./Sp.2)	Ermächtigungsübertragungen in das Folgejahr
		2019		EUR			
		EUR	EUR	EUR	EUR	EUR	EUR
1	Steuern und ähnliche Abgaben	0,00	0,00	0,00	0,00	0,00	0,00
2	+ Zuwendungen und allgemeine Umlagen	150.243,24	141.700,00	0,00	165.537,88	23.837,88	0,00
3	+ Sonstige Transfererträge	0,00	0,00	0,00	0,00	0,00	0,00
4	+ Öffentlich-rechtliche Leistungsentgelte	222.939,08	175.900,00	0,00	173.638,11	-2.261,89	0,00
5	+ Privatrechtliche Leistungsentgelte	15.286,36	12.840,00	0,00	17.718,30	4.878,30	0,00
6	+ Kostenerstattungen und Kostenumlagen	24.656,20	22.000,00	0,00	31.455,32	9.455,32	0,00
7	+ Sonstige ordentliche Erträge	158.853,34	145.016,00	0,00	123.651,51	-21.364,49	0,00
8	+ Aktivierte Eigenleistungen	0,00	0,00	0,00	0,00	0,00	0,00
9	+/- Bestandsveränderungen	0,00	0,00	0,00	0,00	0,00	0,00
10	= Ordentliche Erträge	571.978,22	497.456,00	0,00	512.001,12	14.545,12	0,00
11	- Personalaufwendungen	519.830,01	726.574,00	0,00	735.593,90	9.019,90	0,00
12	- Versorgungsaufwendungen	461.891,57	151.624,00	0,00	193.311,53	41.687,53	0,00
13	- Aufwendungen für Sach- und Dienstleistungen	438.884,50	531.595,00	0,00	430.313,25	-101.281,75	22.343,43
14	- Bilanzielle Abschreibungen	124.763,41	119.060,00	0,00	147.187,49	28.127,49	0,00
15	- Transferaufwendungen	73.843,54	77.148,00	0,00	71.526,36	-5.621,64	0,00
16	- Sonstige ordentliche Aufwendungen	109.964,32	120.688,13	6.208,13	87.381,63	-33.306,50	0,00
17	= Ordentliche Aufwendungen	1.729.177,35	1.726.689,13	6.208,13	1.665.314,16	-61.374,97	22.343,43
18	= Ordentliches Ergebnis (= Zeilen 10 und 17)	-1.157.199,13	-1.229.233,13	-6.208,13	-1.153.313,04	75.920,09	-22.343,43
19	+ Finanzerträge	0,00	0,00	0,00	0,00	0,00	0,00
20	- Zinsen und sonstige Finanzaufwendungen	0,00	0,00	0,00	0,00	0,00	0,00
21	= Finanzergebnis (= Zeilen 19 und 20)	0,00	0,00	0,00	0,00	0,00	0,00
22	= Ergebnis aus laufender Verwaltungstätigkeit (= Zeilen 18 und 21)	-1.157.199,13	-1.229.233,13	-6.208,13	-1.153.313,04	75.920,09	-22.343,43
23	+ Außerordentliche Erträge	0,00	0,00	0,00	0,00	0,00	0,00
24	- Außerordentliche Aufwendungen	0,00	0,00	0,00	0,00	0,00	0,00
25	= Außerordentliches Ergebnis (= Zeilen 23 und 24)	0,00	0,00	0,00	0,00	0,00	0,00
26	= Ergebnis -vor Berücksichtigung der internen Leistungsbeziehungen-(= Zeilen 22 und 25)	-1.157.199,13	-1.229.233,13	-6.208,13	-1.153.313,04	75.920,09	-22.343,43
27	+ Erträge aus internen Leistungsbeziehungen	0,00	0,00	0,00	0,00	0,00	0,00
28	- Aufwendungen aus internen Leistungsbeziehungen	452.848,21	423.840,00	0,00	487.430,83	63.590,83	0,00
29	= Teilergebnis (= Zeilen 26, 27, 28)	-1.610.047,34	-1.653.073,13	-6.208,13	-1.640.743,87	12.329,26	-22.343,43
30	- Globaler Minderaufwand	0,00	-17.205,00	0,00	0,00	17.205,00	0,00
31	= Teilergebnis nach Abzug globaler Minderaufwand (= Zeilen 30 und 31)	-1.610.047,34	-1.635.868,13	-6.208,13	-1.640.743,87	-4.875,74	-22.343,43



Teilfinanzrechnung A. Zahlungsnachweis							
Ein- und Auszahlungsarten		Ergebnis des Vorjahres	Fortgeschrie bener Ansatz des Haushaltsjah res 2020	davon Ermächtigung s- übertragung en aus dem Vorjahr EUR	Ist- Ergebnis des Haushaltsjah res 2020	Vergleich Ansatz/Ist (Sp.4./ Sp.2)	Ermächtigung s- übertragung en in das Folgejahr
		2019	2020	EUR	EUR	EUR	EUR
		1	2	3	4	5	6
1	Steuern und ähnliche Abgaben	0,00	0,00	0,00	0,00	0,00	0,00
2	Zuwendungen und allgemeine Umlagen	1.791,35	0,00	0,00	-32.486,71	-32.486,71	0,00
3	Sonstige Transfereinzahlungen	0,00	0,00	0,00	0,00	0,00	0,00
4	Öffentlich-rechtliche Leistungsentgelte	193.984,15	175.900,00	0,00	192.810,61	16.910,61	0,00
5	Privatrechtliche Leistungsentgelte	13.877,43	12.840,00	0,00	31.912,11	19.072,11	0,00
6	Kostenerstattungen, Kostenumlagen	24.656,20	22.000,00	0,00	31.455,32	9.455,32	0,00
7	Sonstige Einzahlungen	138.644,10	145.016,00	0,00	119.394,87	-25.621,13	0,00
8	Zinsen und sonstige Finanzeinzahlungen	0,00	0,00	0,00	0,00	0,00	0,00
9	Einzahlungen aus laufender Verwaltungstätigkeit	372.953,23	355.756,00	0,00	343.086,20	-12.669,80	0,00
10	Personalauszahlungen	656.822,18	635.480,00	0,00	606.557,49	-28.922,51	0,00
11	Versorgungsauszahlungen	217.037,31	189.597,00	0,00	175.345,33	-14.251,67	0,00
12	Auszahlungen für Sach- und Dienstleistungen	341.628,22	484.830,44	8.235,44	405.288,76	-79.541,68	41.460,56
13	Zinsen und sonstige Finanzauszahlungen	0,00	0,00	0,00	0,00	0,00	0,00
14	Transferauszahlungen	71.748,93	81.164,83	4.016,83	68.598,29	-12.566,54	6.944,90
15	Sonstige Auszahlungen	109.330,72	123.382,53	8.902,53	88.877,84	-34.504,69	1.454,96
16	Auszahlungen aus laufender Verwaltungstätigkeit	1.396.567,36	1.514.454,80	21.154,80	1.344.667,71	-169.787,09	49.860,42
17	Saldo aus laufender Verwaltungstätigkeit	-1.023.614,13	-1.158.698,80	-21.154,80	-1.001.581,51	157.117,29	-49.860,42
Investitionstätigkeit							
Einzahlungen							
1	aus Zuwendungen für Investitionsmaßnahmen	94.669,38	94.670,00	0,00	129.106,29	34.436,29	0,00
2	aus der Veräußerung von Sachanlagen	0,00	0,00	0,00	0,00	0,00	0,00
3	aus der Veräußerung von Finanzanlagen	0,00	0,00	0,00	0,00	0,00	0,00
4	aus Beiträgen und ähnlichen Entgelten	0,00	0,00	0,00	0,00	0,00	0,00
5	Sonstige Investitionseinzahlungen	0,00	0,00	0,00	0,00	0,00	0,00
6	Summe: (invest. Einzahlungen)	94.669,38	94.670,00	0,00	129.106,29	34.436,29	0,00
Auszahlungen							
7	für den Erwerb von Grundstücken und Gebäuden	0,00	0,00	0,00	0,00	0,00	0,00
8	für Baumaßnahmen	6.454,42	293.545,58	213.545,58	73.649,95	-219.895,63	225.050,37
9	für den Erwerb von beweglichem Anlagevermögen	166.427,89	1.251.041,41	1.108.546,41	777.796,94	-473.244,47	427.759,29
10	für den Erwerb von Finanzanlagen	0,00	0,00	0,00	0,00	0,00	0,00
11	von aktivierbaren Zuwendungen	0,00	0,00	0,00	0,00	0,00	0,00
12	Sonstige Investitionsauszahlungen	0,00	0,00	0,00	0,00	0,00	0,00
13	Summe: (invest. Auszahlungen)	172.882,31	1.544.586,99	1.322.091,99	851.446,89	-693.140,10	652.809,66
14	Saldo: der Investitionstätigkeit (Einzahlungen ./ Auszahlungen)	-78.212,93	-1.449.916,99	-1.322.091,99	-722.340,60	727.576,39	-652.809,66



ProdGr/Stadt	V	Bad Münstereifel
Prod/ProdBer	V02	Sicherheit und Ordnung
Tprod/ProdGru	V02121	Statistik und Wahlen
KSt/Prod	V021211	Statistik und Wahlen

Teilergebnrechnung							
Ertrags- und Aufwandsarten		Ergebnis des Vorjahres	Fortgeschriebener Ansatz des Haushaltsjahres 2020	davon Ermächtigungsübertragungen aus dem Vorjahr	Ist-Ergebnis des Haushaltsjahres 2020	Vergleich Ansatz/Ist (Sp.4./Sp.2)	Ermächtigungsübertragungen in das Folgejahr
		2019	2020	EUR	EUR	EUR	EUR
		EUR	EUR	EUR	EUR	EUR	EUR
1	Steuern und ähnliche Abgaben	0,00	0,00	0,00	0,00	0,00	0,00
2	+ Zuwendungen und allgemeine Umlagen	0,00	0,00	0,00	0,00	0,00	0,00
3	+ Sonstige Transfererträge	0,00	0,00	0,00	0,00	0,00	0,00
4	+ Öffentlich-rechtliche Leistungsentgelte	0,00	0,00	0,00	0,00	0,00	0,00
5	+ Privatrechtliche Leistungsentgelte	0,00	0,00	0,00	0,00	0,00	0,00
6	+ Kostenerstattungen und Kostenumlagen	9.750,58	16.000,00	0,00	22.986,75	6.986,75	0,00
7	+ Sonstige ordentliche Erträge	1.948,38	0,00	0,00	0,00	0,00	0,00
8	+ Aktivierte Eigenleistungen	0,00	0,00	0,00	0,00	0,00	0,00
9	+/- Bestandsveränderungen	0,00	0,00	0,00	0,00	0,00	0,00
10	= Ordentliche Erträge	11.698,96	16.000,00	0,00	22.986,75	6.986,75	0,00
11	- Personalaufwendungen	9.473,24	24.507,00	0,00	36.420,12	11.913,12	0,00
12	- Versorgungsaufwendungen	34.731,31	11.668,00	0,00	15.086,10	3.418,10	0,00
13	- Aufwendungen für Sach- und Dienstleistungen	14.425,47	29.500,00	0,00	46.240,31	16.740,31	0,00
14	- Bilanzielle Abschreibungen	0,00	0,00	0,00	0,00	0,00	0,00
15	- Transferaufwendungen	3.532,14	3.332,00	0,00	4.896,71	1.564,71	0,00
16	- Sonstige ordentliche Aufwendungen	647,70	1.006,00	0,00	1.526,53	520,53	0,00
17	= Ordentliche Aufwendungen	62.809,86	70.013,00	0,00	104.169,77	34.156,77	0,00
18	= Ordentliches Ergebnis (= Zeilen 10 und 17)	-51.110,90	-54.013,00	0,00	-81.183,02	-27.170,02	0,00
19	+ Finanzerträge	0,00	0,00	0,00	0,00	0,00	0,00
20	- Zinsen und sonstige Finanzaufwendungen	0,00	0,00	0,00	0,00	0,00	0,00
21	= Finanzergebnis (= Zeilen 19 und 20)	0,00	0,00	0,00	0,00	0,00	0,00
22	= Ergebnis aus laufender Verwaltungstätigkeit (= Zeilen 18 und 21)	-51.110,90	-54.013,00	0,00	-81.183,02	-27.170,02	0,00
23	+ Außerordentliche Erträge	0,00	0,00	0,00	0,00	0,00	0,00
24	- Außerordentliche Aufwendungen	0,00	0,00	0,00	0,00	0,00	0,00
25	= Außerordentliches Ergebnis (= Zeilen 23 und 24)	0,00	0,00	0,00	0,00	0,00	0,00
26	= Ergebnis -vor Berücksichtigung der internen Leistungsbeziehungen-(= Zeilen 22 und 25)	-51.110,90	-54.013,00	0,00	-81.183,02	-27.170,02	0,00
27	+ Erträge aus internen Leistungsbeziehungen	0,00	0,00	0,00	0,00	0,00	0,00
28	- Aufwendungen aus internen Leistungsbeziehungen	35.480,97	31.456,00	0,00	44.337,90	12.881,90	0,00
29	= Teilergebnis (= Zeilen 26, 27, 28)	-86.591,87	-85.469,00	0,00	-125.520,92	-40.051,92	0,00
30	- Globaler Minderaufwand	0,00	-700,00	0,00	0,00	700,00	0,00
31	= Teilergebnis nach Abzug globaler Minderaufwand (= Zeilen 30 und 31)	-86.591,87	-84.769,00	0,00	-125.520,92	-40.751,92	0,00



Teilfinanzrechnung A. Zahlungsnachweis							
Ein- und Auszahlungsarten		Ergebnis des Vorjahres	Fortgeschrie bener Ansatz des Haushaltsja hres 2020	davon Ermächtigung s- übertragung en aus dem Vorjahr EUR	Ist- Ergebnis des Haushaltsja hres 2020	Vergleich Ansatz/Ist (Sp.4./ Sp.2)	Ermächtigung s- übertragung en in das Folgejahr
		2019	EUR	EUR	EUR	EUR	EUR
		1	2	3	4	5	6
1	Steuern und ähnliche Abgaben	0,00	0,00	0,00	0,00	0,00	0,00
2	Zuwendungen und allgemeine Umlagen	0,00	0,00	0,00	0,00	0,00	0,00
3	Sonstige Transfereinzahlungen	0,00	0,00	0,00	0,00	0,00	0,00
4	Öffentlich-rechtliche Leistungsentgelte	0,00	0,00	0,00	0,00	0,00	0,00
5	Privatrechtliche Leistungsentgelte	0,00	0,00	0,00	0,00	0,00	0,00
6	Kostenerstattungen, Kostenumlagen	9.750,58	16.000,00	0,00	22.986,75	6.986,75	0,00
7	Sonstige Einzahlungen	0,00	0,00	0,00	0,00	0,00	0,00
8	Zinsen und sonstige Finanzeinzahlungen	0,00	0,00	0,00	0,00	0,00	0,00
9	Einzahlungen aus laufender Verwaltungstätigkeit	9.750,58	16.000,00	0,00	22.986,75	6.986,75	0,00
10	Personalauszahlungen	20.229,82	17.497,00	0,00	24.098,39	6.601,39	0,00
11	Versorgungsauszahlungen	16.319,82	14.590,00	0,00	13.684,01	-905,99	0,00
12	Auszahlungen für Sach- und Dienstleistungen	14.425,47	29.500,00	0,00	38.409,43	8.909,43	0,00
13	Zinsen und sonstige Finanzauszahlungen	0,00	0,00	0,00	0,00	0,00	0,00
14	Transferauszahlungen	3.532,14	3.332,00	0,00	4.896,71	1.564,71	0,00
15	Sonstige Auszahlungen	2.923,21	1.006,00	0,00	740,00	-266,00	180,00
16	Auszahlungen aus laufender Verwaltungstätigkeit	57.430,46	65.925,00	0,00	81.828,54	15.903,54	180,00
17	Saldo aus laufender Verwaltungstätigkeit	-47.679,88	-49.925,00	0,00	-58.841,79	-8.916,79	-180,00
Investitionstätigkeit							
Einzahlungen							
1	aus Zuwendungen für Investitionsmaßnahmen	0,00	0,00	0,00	0,00	0,00	0,00
2	aus der Veräußerung von Sachanlagen	0,00	0,00	0,00	0,00	0,00	0,00
3	aus der Veräußerung von Finanzanlagen	0,00	0,00	0,00	0,00	0,00	0,00
4	aus Beiträgen und ähnlichen Entgelten	0,00	0,00	0,00	0,00	0,00	0,00
5	Sonstige Investitionseinzahlungen	0,00	0,00	0,00	0,00	0,00	0,00
6	Summe: (invest. Einzahlungen)	0,00	0,00	0,00	0,00	0,00	0,00
Auszahlungen							
7	für den Erwerb von Grundstücken und Gebäuden	0,00	0,00	0,00	0,00	0,00	0,00
8	für Baumaßnahmen	0,00	0,00	0,00	0,00	0,00	0,00
9	für den Erwerb von beweglichem Anlagevermögen	0,00	0,00	0,00	0,00	0,00	0,00
10	für den Erwerb von Finanzanlagen	0,00	0,00	0,00	0,00	0,00	0,00
11	von aktivierbaren Zuwendungen	0,00	0,00	0,00	0,00	0,00	0,00
12	Sonstige Investitionsauszahlungen	0,00	0,00	0,00	0,00	0,00	0,00
13	Summe: (invest. Auszahlungen)	0,00	0,00	0,00	0,00	0,00	0,00
14	Saldo: der Investitionstätigkeit (Einzahlungen ./ Auszahlungen)	0,00	0,00	0,00	0,00	0,00	0,00



ProdGr/Stadt	V	Bad Münstereifel
Prod/ProdBer	V02	Sicherheit und Ordnung
Tprod/ProdGru	V02122	Ordnungsangelegenheiten
KSt/Prod	V021221	Allgemeine Sicherheit und Ordnung

Teilergebnrechnung							
Ertrags- und Aufwandsarten		Ergebnis des Vorjahres	Fortgeschriebener Ansatz des Haushaltsjahres 2020	davon Ermächtigungsübertragungen aus dem Vorjahr	Ist-Ergebnis des Haushaltsjahres 2020	Vergleich Ansatz/Ist (Sp.4./Sp.2)	Ermächtigungsübertragungen in das Folgejahr
		2019		aus dem Vorjahr			
		EUR	EUR	EUR	EUR	EUR	EUR
1	Steuern und ähnliche Abgaben	0,00	0,00	0,00	0,00	0,00	0,00
2	+ Zuwendungen und allgemeine Umlagen	472,80	0,00	0,00	1.217,09	1.217,09	0,00
3	+ Sonstige Transfererträge	0,00	0,00	0,00	0,00	0,00	0,00
4	+ Öffentlich-rechtliche Leistungsentgelte	165.215,48	149.700,00	0,00	139.624,61	-10.075,39	0,00
5	+ Privatrechtliche Leistungsentgelte	3.742,63	6.350,00	0,00	6.468,32	118,32	0,00
6	+ Kostenerstattungen und Kostenumlagen	4.636,00	0,00	0,00	636,00	636,00	0,00
7	+ Sonstige ordentliche Erträge	151.516,83	145.000,00	0,00	114.304,69	-30.695,31	0,00
8	+ Aktivierte Eigenleistungen	0,00	0,00	0,00	0,00	0,00	0,00
9	+/- Bestandsveränderungen	0,00	0,00	0,00	0,00	0,00	0,00
10	= Ordentliche Erträge	325.583,74	301.050,00	0,00	262.250,71	-38.799,29	0,00
11	- Personalaufwendungen	439.837,44	602.526,00	0,00	593.196,36	-9.329,64	0,00
12	- Versorgungsaufwendungen	358.697,44	117.775,00	0,00	150.511,39	32.736,39	0,00
13	- Aufwendungen für Sach- und Dienstleistungen	88.979,59	96.600,00	0,00	84.031,71	-12.568,29	0,00
14	- Bilanzielle Abschreibungen	472,80	0,00	0,00	1.217,09	1.217,09	0,00
15	- Transferaufwendungen	59.079,82	65.216,00	0,00	52.561,04	-12.654,96	0,00
16	- Sonstige ordentliche Aufwendungen	33.012,90	26.414,00	1.930,00	23.854,81	-2.559,19	0,00
17	= Ordentliche Aufwendungen	980.079,99	908.531,00	1.930,00	905.372,40	-3.158,60	0,00
18	= Ordentliches Ergebnis (= Zeilen 10 und 17)	-654.496,25	-607.481,00	-1.930,00	-643.121,69	-35.640,69	0,00
19	+ Finanzerträge	0,00	0,00	0,00	0,00	0,00	0,00
20	- Zinsen und sonstige Finanzaufwendungen	0,00	0,00	0,00	0,00	0,00	0,00
21	= Finanzergebnis (= Zeilen 19 und 20)	0,00	0,00	0,00	0,00	0,00	0,00
22	= Ergebnis aus laufender Verwaltungstätigkeit (= Zeilen 18 und 21)	-654.496,25	-607.481,00	-1.930,00	-643.121,69	-35.640,69	0,00
23	+ Außerordentliche Erträge	0,00	0,00	0,00	0,00	0,00	0,00
24	- Außerordentliche Aufwendungen	0,00	0,00	0,00	0,00	0,00	0,00
25	= Außerordentliches Ergebnis (= Zeilen 23 und 24)	0,00	0,00	0,00	0,00	0,00	0,00
26	= Ergebnis -vor Berücksichtigung der internen Leistungsbeziehungen-(= Zeilen 22 und 25)	-654.496,25	-607.481,00	-1.930,00	-643.121,69	-35.640,69	0,00
27	+ Erträge aus internen Leistungsbeziehungen	0,00	0,00	0,00	0,00	0,00	0,00
28	- Aufwendungen aus internen Leistungsbeziehungen	295.165,65	281.699,00	0,00	307.879,58	26.180,58	0,00
29	= Teilergebnis (= Zeilen 26, 27, 28)	-949.661,90	-889.180,00	-1.930,00	-951.001,27	-61.821,27	0,00
30	- Globaler Minderaufwand	0,00	-9.066,00	0,00	0,00	9.066,00	0,00
31	= Teilergebnis nach Abzug globaler Minderaufwand (= Zeilen 30 und 31)	-949.661,90	-880.114,00	-1.930,00	-951.001,27	-70.887,27	0,00



Teilfinanzrechnung A. Zahlungsnachweis							
Ein- und Auszahlungsarten		Ergebnis des Vorjahres	Fortgeschrie bener Ansatz des Haushaltsja hres 2020	davon Ermächtigung s- übertragung en aus dem Vorjahr EUR	Ist- Ergebnis des Haushaltsja hres 2020	Vergleich Ansatz/Ist (Sp.4./ Sp.2)	Ermächtigung s- übertragung en in das Folgejahr
		2019 EUR	EUR	EUR	EUR	EUR	EUR
		1	2	3	4	5	6
1	Steuern und ähnliche Abgaben	0,00	0,00	0,00	0,00	0,00	0,00
2	Zuwendungen und allgemeine Umlagen	0,00	0,00	0,00	0,00	0,00	0,00
3	Sonstige Transfereinzahlungen	0,00	0,00	0,00	0,00	0,00	0,00
4	Öffentlich-rechtliche Leistungsentgelte	163.470,33	149.700,00	0,00	141.189,36	-8.510,64	0,00
5	Privatrechtliche Leistungsentgelte	2.238,09	6.350,00	0,00	7.694,80	1.344,80	0,00
6	Kostenerstattungen, Kostenumlagen	4.636,00	0,00	0,00	636,00	636,00	0,00
7	Sonstige Einzahlungen	134.214,09	145.000,00	0,00	116.683,05	-28.316,95	0,00
8	Zinsen und sonstige Finanzeinzahlungen	0,00	0,00	0,00	0,00	0,00	0,00
9	Einzahlungen aus laufender Verwaltungstätigkeit	304.558,51	301.050,00	0,00	266.203,21	-34.846,79	0,00
10	Personalauszahlungen	548.123,30	531.768,00	0,00	501.683,86	-30.084,14	0,00
11	Versorgungsauszahlungen	168.547,63	147.271,00	0,00	136.522,98	-10.748,02	0,00
12	Auszahlungen für Sach- und Dienstleistungen	92.341,46	96.696,00	96,00	82.664,87	-14.031,13	8.795,88
13	Zinsen und sonstige Finanzauszahlungen	0,00	0,00	0,00	0,00	0,00	0,00
14	Transferauszahlungen	59.137,69	65.216,00	0,00	52.470,00	-12.746,00	91,04
15	Sonstige Auszahlungen	22.100,70	28.520,08	4.036,08	25.235,73	-3.284,35	889,46
16	Auszahlungen aus laufender Verwaltungstätigkeit	890.250,78	869.471,08	4.132,08	798.577,44	-70.893,64	9.776,38
17	Saldo aus laufender Verwaltungstätigkeit	-585.692,27	-568.421,08	-4.132,08	-532.374,23	36.046,85	-9.776,38
Investitionstätigkeit							
Einzahlungen							
1	aus Zuwendungen für Investitionsmaßnahmen	0,00	0,00	0,00	0,00	0,00	0,00
2	aus der Veräußerung von Sachanlagen	0,00	0,00	0,00	0,00	0,00	0,00
3	aus der Veräußerung von Finanzanlagen	0,00	0,00	0,00	0,00	0,00	0,00
4	aus Beiträgen und ähnlichen Entgelten	0,00	0,00	0,00	0,00	0,00	0,00
5	Sonstige Investitionseinzahlungen	0,00	0,00	0,00	0,00	0,00	0,00
6	Summe: (invest. Einzahlungen)	0,00	0,00	0,00	0,00	0,00	0,00
Auszahlungen							
7	für den Erwerb von Grundstücken und Gebäuden	0,00	0,00	0,00	0,00	0,00	0,00
8	für Baumaßnahmen	0,00	0,00	0,00	0,00	0,00	0,00
9	für den Erwerb von beweglichem Anlagevermögen	233,01	5.500,00	0,00	761,09	-4.738,91	0,00
10	für den Erwerb von Finanzanlagen	0,00	0,00	0,00	0,00	0,00	0,00
11	von aktivierbaren Zuwendungen	0,00	0,00	0,00	0,00	0,00	0,00
12	Sonstige Investitionsauszahlungen	0,00	0,00	0,00	0,00	0,00	0,00
13	Summe: (invest. Auszahlungen)	233,01	5.500,00	0,00	761,09	-4.738,91	0,00
14	Saldo: der Investitionstätigkeit (Einzahlungen ./ Auszahlungen)	-233,01	-5.500,00	0,00	-761,09	4.738,91	0,00



ProdGr/Stadt	V	Bad Münstereifel
Prod/ProdBer	V02	Sicherheit und Ordnung
Tprod/ProdGru	V02122	Ordnungsangelegenheiten
KSt/Prod	V021221	Allgemeine Sicherheit und Ordnung

Teilfinanzrechnung B Nachweis einzelner Investitionsmaßnahmen

Investitionsmaßnahmen	Ergebnis des Vorjahres	Fortgeschriebener Ansatz des Haushaltsjahres 2020	davon Ermächtigungsübertragungen aus dem Vorjahr	Ist-Ergebnis des Haushaltsjahres 2020	Vergleich Ansatz/Ist (Sp.4./Sp.2)	Ermächtigungsübertragungen in das Folgejahr
	2019	2020	aus dem Vorjahr	2020		
	EUR	EUR	EUR	EUR	EUR	EUR
	1	2	3	4	5	6
= Summe: (investive Einzahlungen)	0,00	0,00	0,00	0,00	0,00	0,00
= Summe: (investive Auszahlungen)	233,01	5.500,00	0,00	761,09	-4.738,91	0,00
= Saldo: (Einzahlungen ./ Auszahlungen)	-233,01	-5.500,00	0,00	-761,09	4.738,91	0,00



Teilergebnrechnung							
Ertrags- und Aufwandsarten		Ergebnis des Vorjahres	Fortgeschriebener Ansatz des Haushaltsjahres 2020	davon Ermächtigungsübertragungen aus dem Vorjahr	Ist-Ergebnis des Haushaltsjahres 2020	Vergleich Ansatz/Ist (Sp.4./Sp.2)	Ermächtigungsübertragungen in das Folgejahr
		2019	2020	EUR	EUR	EUR	EUR
		EUR	EUR	EUR	EUR	EUR	EUR
1	Steuern und ähnliche Abgaben	0,00	0,00	0,00	0,00	0,00	0,00
2	+ Zuwendungen und allgemeine Umlagen	149.770,44	141.700,00	0,00	164.099,80	22.399,80	0,00
3	+ Sonstige Transfererträge	0,00	0,00	0,00	0,00	0,00	0,00
4	+ Öffentlich-rechtliche Leistungsentgelte	57.723,60	26.200,00	0,00	34.013,50	7.813,50	0,00
5	+ Privatrechtliche Leistungsentgelte	11.543,73	6.490,00	0,00	11.249,98	4.759,98	0,00
6	+ Kostenerstattungen und Kostenumlagen	10.269,62	6.000,00	0,00	7.832,57	1.832,57	0,00
7	+ Sonstige ordentliche Erträge	5.388,13	16,00	0,00	9.346,82	9.330,82	0,00
8	+ Aktivierte Eigenleistungen	0,00	0,00	0,00	0,00	0,00	0,00
9	+/- Bestandsveränderungen	0,00	0,00	0,00	0,00	0,00	0,00
10	= Ordentliche Erträge	234.695,52	180.406,00	0,00	226.542,67	46.136,67	0,00
11	- Personalaufwendungen	70.519,33	99.541,00	0,00	105.977,42	6.436,42	0,00
12	- Versorgungsaufwendungen	68.462,82	22.181,00	0,00	27.714,04	5.533,04	0,00
13	- Aufwendungen für Sach- und Dienstleistungen	335.479,44	402.595,00	0,00	297.182,72	-105.412,28	22.343,43
14	- Bilanzielle Abschreibungen	124.290,61	119.060,00	0,00	145.749,41	26.689,41	0,00
15	- Transferaufwendungen	11.231,58	8.600,00	0,00	14.068,61	5.468,61	0,00
16	- Sonstige ordentliche Aufwendungen	76.303,72	91.668,13	4.278,13	61.572,11	-30.096,02	0,00
17	= Ordentliche Aufwendungen	686.287,50	743.645,13	4.278,13	652.264,31	-91.380,82	22.343,43
18	= Ordentliches Ergebnis (= Zeilen 10 und 17)	-451.591,98	-563.239,13	-4.278,13	-425.721,64	137.517,49	-22.343,43
19	+ Finanzerträge	0,00	0,00	0,00	0,00	0,00	0,00
20	- Zinsen und sonstige Finanzaufwendungen	0,00	0,00	0,00	0,00	0,00	0,00
21	= Finanzergebnis (= Zeilen 19 und 20)	0,00	0,00	0,00	0,00	0,00	0,00
22	= Ergebnis aus laufender Verwaltungstätigkeit (= Zeilen 18 und 21)	-451.591,98	-563.239,13	-4.278,13	-425.721,64	137.517,49	-22.343,43
23	+ Außerordentliche Erträge	0,00	0,00	0,00	0,00	0,00	0,00
24	- Außerordentliche Aufwendungen	0,00	0,00	0,00	0,00	0,00	0,00
25	= Außerordentliches Ergebnis (= Zeilen 23 und 24)	0,00	0,00	0,00	0,00	0,00	0,00
26	= Ergebnis -vor Berücksichtigung der internen Leistungsbeziehungen-(= Zeilen 22 und 25)	-451.591,98	-563.239,13	-4.278,13	-425.721,64	137.517,49	-22.343,43
27	+ Erträge aus internen Leistungsbeziehungen	0,00	0,00	0,00	0,00	0,00	0,00
28	- Aufwendungen aus internen Leistungsbeziehungen	122.201,59	110.685,00	0,00	122.987,33	12.302,33	0,00
29	= Teilergebnis (= Zeilen 26, 27, 28)	-573.793,57	-673.924,13	-4.278,13	-548.708,97	125.215,16	-22.343,43
30	- Globaler Minderaufwand	0,00	-7.394,00	0,00	0,00	7.394,00	0,00
31	= Teilergebnis nach Abzug globaler Minderaufwand (= Zeilen 30 und 31)	-573.793,57	-666.530,13	-4.278,13	-548.708,97	117.821,16	-22.343,43



ProdGr/Stadt	V	Bad Münstereifel
Prod/ProdBer	V02	Sicherheit und Ordnung
Tprod/ProdGru	V02126	Brandschutz
KSt/Prod	V021261	Allgemeine Aufgaben des Brandschutzes

**Teilfinanzrechnung
A. Zahlungsnachweis**

Ein- und Auszahlungsarten		Ergebnis des Vorjahres	Fortgeschriebener Ansatz des Haushaltsjahres 2020	davon Ermächtigungsübertragungen aus dem Vorjahr	Ist-Ergebnis des Haushaltsjahres 2020	Vergleich Ansatz/Ist (Sp.4./ Sp.2)	Ermächtigungsübertragungen in das Folgejahr
		2019	2020	aus dem Vorjahr	2020	EUR	EUR
		EUR	EUR	EUR	EUR	EUR	EUR
		1	2	3	4	5	6
1	Steuern und ähnliche Abgaben	0,00	0,00	0,00	0,00	0,00	0,00
2	Zuwendungen und allgemeine Umlagen	1.791,35	0,00	0,00	-32.486,71	-32.486,71	0,00
3	Sonstige Transfereinzahlungen	0,00	0,00	0,00	0,00	0,00	0,00
4	Öffentlich-rechtliche Leistungsentgelte	30.513,82	26.200,00	0,00	51.621,25	25.421,25	0,00
5	Privatrechtliche Leistungsentgelte	11.639,34	6.490,00	0,00	24.217,31	17.727,31	0,00
6	Kostenerstattungen, Kostenumlagen	10.269,62	6.000,00	0,00	7.832,57	1.832,57	0,00
7	Sonstige Einzahlungen	4.430,01	16,00	0,00	2.711,82	2.695,82	0,00
8	Zinsen und sonstige Finanzeinzahlungen	0,00	0,00	0,00	0,00	0,00	0,00
9	Einzahlungen aus laufender Verwaltungstätigkeit	58.644,14	38.706,00	0,00	53.896,24	15.190,24	0,00
10	Personal auszahlungen	88.469,06	86.215,00	0,00	80.775,24	-5.439,76	0,00
11	Versorgungsauszahlungen	32.169,86	27.736,00	0,00	25.138,34	-2.597,66	0,00
12	Auszahlungen für Sach- und Dienstleistungen	234.861,29	355.734,44	8.139,44	281.355,95	-74.378,49	32.664,68
13	Zinsen und sonstige Finanzauszahlungen	0,00	0,00	0,00	0,00	0,00	0,00
14	Transferauszahlungen	9.079,10	12.616,83	4.016,83	11.231,58	-1.385,25	6.853,86
15	Sonstige Auszahlungen	84.306,81	92.256,45	4.866,45	62.473,93	-29.782,52	385,50
16	Auszahlungen aus laufender Verwaltungstätigkeit	448.886,12	574.558,72	17.022,72	460.975,04	-113.583,68	39.904,04
17	Saldo aus laufender Verwaltungstätigkeit	-390.241,98	-535.852,72	-17.022,72	-407.078,80	128.773,92	-39.904,04
Investitionstätigkeit							
Einzahlungen							
1	aus Zuwendungen für Investitionsmaßnahmen	94.669,38	94.670,00	0,00	129.106,29	34.436,29	0,00
2	aus der Veräußerung von Sachanlagen	0,00	0,00	0,00	0,00	0,00	0,00
3	aus der Veräußerung von Finanzanlagen	0,00	0,00	0,00	0,00	0,00	0,00
4	aus Beiträgen und ähnlichen Entgelten	0,00	0,00	0,00	0,00	0,00	0,00
5	Sonstige Investitionseinzahlungen	0,00	0,00	0,00	0,00	0,00	0,00
6	Summe: (invest. Einzahlungen)	94.669,38	94.670,00	0,00	129.106,29	34.436,29	0,00
Auszahlungen							
7	für den Erwerb von Grundstücken und Gebäuden	0,00	0,00	0,00	0,00	0,00	0,00
8	für Baumaßnahmen	6.454,42	293.545,58	213.545,58	73.649,95	-219.895,63	225.050,37
9	für den Erwerb von beweglichem Anlagevermögen	166.194,88	1.245.041,41	1.108.546,41	777.035,85	-468.005,56	427.759,29
10	für den Erwerb von Finanzanlagen	0,00	0,00	0,00	0,00	0,00	0,00
11	von aktivierbaren Zuwendungen	0,00	0,00	0,00	0,00	0,00	0,00
12	Sonstige Investitionsauszahlungen	0,00	0,00	0,00	0,00	0,00	0,00
13	Summe: (invest. Auszahlungen)	172.649,30	1.538.586,99	1.322.091,99	850.685,80	-687.901,19	652.809,66
14	Saldo: der Investitionstätigkeit (Einzahlungen ./ Auszahlungen)	-77.979,92	-1.443.916,99	-1.322.091,99	-721.579,51	722.337,48	-652.809,66



Teilfinanzrechnung						
B. Nachweis einzelner Investitionsmaßnahmen						
Investitionsmaßnahmen oberhalb der festgesetzten Wertgrenzen	Ergebnis des Vorjahres	Fortgeschrie bener Ansatz des Haushaltsja hres 2020	davon Ermächtigung s- übertragung en aus dem Vorjahr EUR	Ist- Ergebnis des Haushaltsja hres 2020	Vergleich Ansatz/Ist (Sp.4./ Sp.2)	Ermächtigung s- übertragung en in das Folgejahr
	2019	2020	EUR	EUR	EUR	EUR
	EUR	EUR	EUR	EUR	EUR	EUR
	1	2	3	4	5	6
Maßnahme: I1261001 bew. Vermögen > 800 € Brandschutz						
= Summe: (investive Einzahlungen)	0,00	0,00	0,00	0,00	0,00	0,00
- Auszahlungen für den Erwerb von beweglichem Anlagevermögen	13.990,78	22.500,00	0,00	14.654,29	-7.845,71	2.797,20
= Summe: (investive Auszahlungen)	13.990,78	22.500,00	0,00	14.654,29	-7.845,71	2.797,20
= Saldo: (Einzahlungen ./ Auszahlungen)	-13.990,78	-22.500,00	0,00	-14.654,29	7.845,71	-2.797,20
Maßnahme: I1261003 Feuerschutzpauschale						
+ Einzahlungen aus Zuwendungen für Investitionsmaßnahmen	94.669,38	92.070,00	0,00	93.969,58	1.899,58	0,00
= Summe: (investive Einzahlungen)	94.669,38	92.070,00	0,00	93.969,58	1.899,58	0,00
= Summe: (investive Auszahlungen)	0,00	0,00	0,00	0,00	0,00	0,00
= Saldo: (Einzahlungen ./ Auszahlungen)	94.669,38	92.070,00	0,00	93.969,58	1.899,58	0,00
Maßnahme: I1261009 Digitale Funkmeldeempfänger						
= Summe: (investive Einzahlungen)	0,00	0,00	0,00	0,00	0,00	0,00
- Auszahlungen für den Erwerb von beweglichem Anlagevermögen	0,00	126.500,00	126.500,00	0,00	-126.500,00	126.500,00
= Summe: (investive Auszahlungen)	0,00	126.500,00	126.500,00	0,00	-126.500,00	126.500,00
= Saldo: (Einzahlungen ./ Auszahlungen)	0,00	-126.500,00	-126.500,00	0,00	126.500,00	-126.500,00
Maßnahme: I1261012 Wärmebildkameras						
= Summe: (investive Einzahlungen)	0,00	0,00	0,00	0,00	0,00	0,00
- Auszahlungen für den Erwerb von beweglichem Anlagevermögen	19.252,81	0,00	0,00	0,00	0,00	0,00
= Summe: (investive Auszahlungen)	19.252,81	0,00	0,00	0,00	0,00	0,00
= Saldo: (Einzahlungen ./ Auszahlungen)	-19.252,81	0,00	0,00	0,00	0,00	0,00
Maßnahme: I1261013 Digitaler Einsatzstellenfunk						
= Summe: (investive Einzahlungen)	0,00	0,00	0,00	0,00	0,00	0,00
- Auszahlungen für den Erwerb von beweglichem Anlagevermögen	0,00	16.000,00	0,00	15.997,27	-2,73	0,00
= Summe: (investive Auszahlungen)	0,00	16.000,00	0,00	15.997,27	-2,73	0,00
= Saldo: (Einzahlungen ./ Auszahlungen)	0,00	-16.000,00	0,00	-15.997,27	2,73	0,00
Maßnahme: I1262028 Verlagerung FWGH/Rettungswache						
= Summe: (investive Einzahlungen)	0,00	0,00	0,00	0,00	0,00	0,00
- Auszahlungen für Baumaßnahmen	0,00	60.000,00	30.000,00	7.470,40	-52.529,60	48.029,60
= Summe: (investive Auszahlungen)	0,00	60.000,00	30.000,00	7.470,40	-52.529,60	48.029,60
= Saldo: (Einzahlungen ./ Auszahlungen)	0,00	-60.000,00	-30.000,00	-7.470,40	52.529,60	-48.029,60
Maßnahme: I1262029 Schwarz-weiß Bereich FWGH BAM						
= Summe: (investive Einzahlungen)	0,00	0,00	0,00	0,00	0,00	0,00
- Auszahlungen für Baumaßnahmen	0,00	30.000,00	0,00	0,00	-30.000,00	0,00
= Summe: (investive Auszahlungen)	0,00	30.000,00	0,00	0,00	-30.000,00	0,00
= Saldo: (Einzahlungen ./ Auszahlungen)	0,00	-30.000,00	0,00	0,00	30.000,00	0,00
Maßnahme: I1262074 MTF LG HOU						
= Summe: (investive Einzahlungen)	0,00	0,00	0,00	0,00	0,00	0,00
- Auszahlungen für den Erwerb von beweglichem Anlagevermögen	0,00	61.263,00	61.263,00	60.522,90	-740,10	740,10
= Summe: (investive Auszahlungen)	0,00	61.263,00	61.263,00	60.522,90	-740,10	740,10



ProdGr/Stadt	V	Bad Münstereifel
Prod/ProdBer	V02	Sicherheit und Ordnung
Tprod/ProdGru	V02126	Brandschutz
KSt/Prod	V021261	Allgemeine Aufgaben des Brandschutzes

Teilfinanzrechnung
B. Nachweis einzelner Investitionsmaßnahmen

Investitionsmaßnahmen oberhalb der festgesetzten Wertgrenzen	Ergebnis des Vorjahres	Fortgeschrie bener Ansatz des Haushaltsja hres 2020	davon Ermächtigung s- übertragung en aus dem Vorjahr EUR	Ist- Ergebnis des Haushaltsja hres 2020	Vergleich Ansatz/Ist (Sp.4./. Sp.2)	Ermächtigung s- übertragung en in das Folgejahr
	2019	EUR	EUR	EUR	EUR	EUR
	1	2	3	4	5	6
= Saldo: (Einzahlungen ./ Auszahlungen)	0,00	-61.263,00	-61.263,00	-60.522,90	740,10	-740,10
Maßnahme: I1262083 TSF-W LG IVE						
= Summe: (investive Einzahlungen)	0,00	0,00	0,00	0,00	0,00	0,00
- Auszahlungen für den Erwerb von beweglichem Anlagevermögen	10.601,82	187.192,85	187.192,85	171.617,94	-15.574,91	0,00
= Summe: (investive Auszahlungen)	10.601,82	187.192,85	187.192,85	171.617,94	-15.574,91	0,00
= Saldo: (Einzahlungen ./ Auszahlungen)	-10.601,82	-187.192,85	-187.192,85	-171.617,94	15.574,91	0,00
Maßnahme: I1262133 TLF 2000 LG NOE						
= Summe: (investive Einzahlungen)	0,00	0,00	0,00	0,00	0,00	0,00
- Auszahlungen für den Erwerb von beweglichem Anlagevermögen	0,00	368.300,00	338.300,00	160.463,41	-207.836,59	207.836,59
= Summe: (investive Auszahlungen)	0,00	368.300,00	338.300,00	160.463,41	-207.836,59	207.836,59
= Saldo: (Einzahlungen ./ Auszahlungen)	0,00	-368.300,00	-338.300,00	-160.463,41	207.836,59	-207.836,59
Maßnahme: I1262134 TSF-W LG NOE						
= Summe: (investive Einzahlungen)	0,00	0,00	0,00	0,00	0,00	0,00
- Auszahlungen für den Erwerb von beweglichem Anlagevermögen	5.532,25	124.467,75	124.467,75	121.267,98	-3.199,77	0,00
= Summe: (investive Auszahlungen)	5.532,25	124.467,75	124.467,75	121.267,98	-3.199,77	0,00
= Saldo: (Einzahlungen ./ Auszahlungen)	-5.532,25	-124.467,75	-124.467,75	-121.267,98	3.199,77	0,00
Maßnahme: I1262136 Erweiterung FWGH Nöthen						
= Summe: (investive Einzahlungen)	0,00	0,00	0,00	0,00	0,00	0,00
- Auszahlungen für Baumaßnahmen	6.454,42	203.545,58	183.545,58	61.690,07	-141.855,51	177.020,77
= Summe: (investive Auszahlungen)	6.454,42	203.545,58	183.545,58	61.690,07	-141.855,51	177.020,77
= Saldo: (Einzahlungen ./ Auszahlungen)	-6.454,42	-203.545,58	-183.545,58	-61.690,07	141.855,51	-177.020,77

ProdGr/Stadt V Bad Münstereifel
 Prod/ProdBer V02 Sicherheit und Ordnung
 Tprod/ProdGru V02126 Brandschutz
 KSt/Prod V021261 Allgemeine Aufgaben des Brandschutzes



Teilfinanzrechnung B Nachweis einzelner Investitionsmaßnahmen

Investitionsmaßnahmen	Ergebnis des Vorjahres	Fortgeschriebener Ansatz des Haushaltsjahres 2020	davon Ermächtigungsübertragungen aus dem Vorjahr	Ist-Ergebnis des Haushaltsjahres 2020	Vergleich Ansatz/Ist (Sp.4./Sp.2)	Ermächtigungsübertragungen in das Folgejahr
	2019	2020	aus dem Vorjahr	2020		
	EUR	EUR	EUR	EUR	EUR	EUR
	1	2	3	4	5	6
= Summe: (investive Einzahlungen)	0,00	2.600,00	0,00	35.136,71	32.536,71	0,00
= Summe: (investive Auszahlungen)	49.307,32	160.219,64	147.224,64	58.083,67	-102.135,97	89.885,40
= Saldo: (Einzahlungen ./ Auszahlungen)	-49.307,32	-157.619,64	-147.224,64	-22.946,96	134.672,68	-89.885,40



ProdGr/Stadt	V	Bad Münstereifel
Prod/ProdBer	V02	Sicherheit und Ordnung
Tprod/ProdGru	V02128	Zivil- und Katastrophenschutz
KSt/Prod	V021281	Allgemeine Aufgaben Zivil- und Katastrophenschutz

Teilergebnrechnung							
Ertrags- und Aufwandsarten		Ergebnis des Vorjahres	Fortgeschriebener Ansatz des Haushaltsjahres 2020	davon Ermächtigungsübertragungen aus dem Vorjahr	Ist-Ergebnis des Haushaltsjahres 2020	Vergleich Ansatz/Ist (Sp.4./Sp.2)	Ermächtigungsübertragungen in das Folgejahr
		2019	2020	EUR	EUR	EUR	EUR
		EUR	EUR	EUR	EUR	EUR	EUR
1	Steuern und ähnliche Abgaben	0,00	0,00	0,00	0,00	0,00	0,00
2	+ Zuwendungen und allgemeine Umlagen	0,00	0,00	0,00	220,99	220,99	0,00
3	+ Sonstige Transfererträge	0,00	0,00	0,00	0,00	0,00	0,00
4	+ Öffentlich-rechtliche Leistungsentgelte	0,00	0,00	0,00	0,00	0,00	0,00
5	+ Privatrechtliche Leistungsentgelte	0,00	0,00	0,00	0,00	0,00	0,00
6	+ Kostenerstattungen und Kostenumlagen	0,00	0,00	0,00	0,00	0,00	0,00
7	+ Sonstige ordentliche Erträge	0,00	0,00	0,00	0,00	0,00	0,00
8	+ Aktivierte Eigenleistungen	0,00	0,00	0,00	0,00	0,00	0,00
9	+/- Bestandsveränderungen	0,00	0,00	0,00	0,00	0,00	0,00
10	= Ordentliche Erträge	0,00	0,00	0,00	220,99	220,99	0,00
11	- Personalaufwendungen	0,00	0,00	0,00	0,00	0,00	0,00
12	- Versorgungsaufwendungen	0,00	0,00	0,00	0,00	0,00	0,00
13	- Aufwendungen für Sach- und Dienstleistungen	0,00	2.900,00	0,00	2.858,51	-41,49	0,00
14	- Bilanzielle Abschreibungen	0,00	0,00	0,00	220,99	220,99	0,00
15	- Transferaufwendungen	0,00	0,00	0,00	0,00	0,00	0,00
16	- Sonstige ordentliche Aufwendungen	0,00	1.600,00	0,00	428,18	-1.171,82	0,00
17	= Ordentliche Aufwendungen	0,00	4.500,00	0,00	3.507,68	-992,32	0,00
18	= Ordentliches Ergebnis (= Zeilen 10 und 17)	0,00	-4.500,00	0,00	-3.286,69	1.213,31	0,00
19	+ Finanzerträge	0,00	0,00	0,00	0,00	0,00	0,00
20	- Zinsen und sonstige Finanzaufwendungen	0,00	0,00	0,00	0,00	0,00	0,00
21	= Finanzergebnis (= Zeilen 19 und 20)	0,00	0,00	0,00	0,00	0,00	0,00
22	= Ergebnis aus laufender Verwaltungstätigkeit (= Zeilen 18 und 21)	0,00	-4.500,00	0,00	-3.286,69	1.213,31	0,00
23	+ Außerordentliche Erträge	0,00	0,00	0,00	0,00	0,00	0,00
24	- Außerordentliche Aufwendungen	0,00	0,00	0,00	0,00	0,00	0,00
25	= Außerordentliches Ergebnis (= Zeilen 23 und 24)	0,00	0,00	0,00	0,00	0,00	0,00
26	= Ergebnis -vor Berücksichtigung der internen Leistungsbeziehungen-(= Zeilen 22 und 25)	0,00	-4.500,00	0,00	-3.286,69	1.213,31	0,00
27	+ Erträge aus internen Leistungsbeziehungen	0,00	0,00	0,00	0,00	0,00	0,00
28	- Aufwendungen aus internen Leistungsbeziehungen	0,00	0,00	0,00	12.226,02	12.226,02	0,00
29	= Teilergebnis (= Zeilen 26, 27, 28)	0,00	-4.500,00	0,00	-15.512,71	-11.012,71	0,00
30	- Globaler Minderaufwand	0,00	-45,00	0,00	0,00	45,00	0,00
31	= Teilergebnis nach Abzug globaler Minderaufwand (= Zeilen 30 und 31)	0,00	-4.455,00	0,00	-15.512,71	-11.057,71	0,00



Teilfinanzrechnung A. Zahlungsnachweis							
Ein- und Auszahlungsarten		Ergebnis des Vorjahres	Fortgeschrie bener Ansatz des Haushaltsja hres 2020	davon Ermächtigung s- übertragung en aus dem Vorjahr	Ist- Ergebnis des Haushaltsja hres 2020	Vergleich Ansatz/Ist (Sp.4./ Sp.2)	Ermächtigung s- übertragung en in das Folgejahr
		2019	2020	EUR	EUR	EUR	EUR
		EUR	EUR	EUR	EUR	EUR	EUR
		1	2	3	4	5	6
1	Steuern und ähnliche Abgaben	0,00	0,00	0,00	0,00	0,00	0,00
2	Zuwendungen und allgemeine Umlagen	0,00	0,00	0,00	0,00	0,00	0,00
3	Sonstige Transfereinzahlungen	0,00	0,00	0,00	0,00	0,00	0,00
4	Öffentlich-rechtliche Leistungsentgelte	0,00	0,00	0,00	0,00	0,00	0,00
5	Privatrechtliche Leistungsentgelte	0,00	0,00	0,00	0,00	0,00	0,00
6	Kostenerstattungen, Kostenumlagen	0,00	0,00	0,00	0,00	0,00	0,00
7	Sonstige Einzahlungen	0,00	0,00	0,00	0,00	0,00	0,00
8	Zinsen und sonstige Finanzeinzahlungen	0,00	0,00	0,00	0,00	0,00	0,00
9	Einzahlungen aus laufender Verwaltungstätigkeit	0,00	0,00	0,00	0,00	0,00	0,00
10	Personalauszahlungen	0,00	0,00	0,00	0,00	0,00	0,00
11	Versorgungsauszahlungen	0,00	0,00	0,00	0,00	0,00	0,00
12	Auszahlungen für Sach- und Dienstleistungen	0,00	2.900,00	0,00	2.858,51	-41,49	0,00
13	Zinsen und sonstige Finanzauszahlungen	0,00	0,00	0,00	0,00	0,00	0,00
14	Transferauszahlungen	0,00	0,00	0,00	0,00	0,00	0,00
15	Sonstige Auszahlungen	0,00	1.600,00	0,00	428,18	-1.171,82	0,00
16	Auszahlungen aus laufender Verwaltungstätigkeit	0,00	4.500,00	0,00	3.286,69	-1.213,31	0,00
17	Saldo aus laufender Verwaltungstätigkeit	0,00	-4.500,00	0,00	-3.286,69	1.213,31	0,00
Investitionstätigkeit							
Einzahlungen							
1	aus Zuwendungen für Investitionsmaßnahmen	0,00	0,00	0,00	0,00	0,00	0,00
2	aus der Veräußerung von Sachanlagen	0,00	0,00	0,00	0,00	0,00	0,00
3	aus der Veräußerung von Finanzanlagen	0,00	0,00	0,00	0,00	0,00	0,00
4	aus Beiträgen und ähnlichen Entgelten	0,00	0,00	0,00	0,00	0,00	0,00
5	Sonstige Investitionseinzahlungen	0,00	0,00	0,00	0,00	0,00	0,00
6	Summe: (invest. Einzahlungen)	0,00	0,00	0,00	0,00	0,00	0,00
Auszahlungen							
7	für den Erwerb von Grundstücken und Gebäuden	0,00	0,00	0,00	0,00	0,00	0,00
8	für Baumaßnahmen	0,00	0,00	0,00	0,00	0,00	0,00
9	für den Erwerb von beweglichem Anlagevermögen	0,00	500,00	0,00	0,00	-500,00	0,00
10	für den Erwerb von Finanzanlagen	0,00	0,00	0,00	0,00	0,00	0,00
11	von aktivierbaren Zuwendungen	0,00	0,00	0,00	0,00	0,00	0,00
12	Sonstige Investitionsauszahlungen	0,00	0,00	0,00	0,00	0,00	0,00
13	Summe: (invest. Auszahlungen)	0,00	500,00	0,00	0,00	-500,00	0,00
14	Saldo: der Investitionstätigkeit (Einzahlungen ./. Auszahlungen)	0,00	-500,00	0,00	0,00	500,00	0,00



ProdGr/Stadt	V	Bad Münstereifel
Prod/ProdBer	V02	Sicherheit und Ordnung
Tprod/ProdGru	V02128	Zivil- und Katastrophenschutz
KSt/Prod	V021281	Allgemeine Aufgaben Zivil- und Katastrophenschutz

Teilfinanzrechnung B Nachweis einzelner Investitionsmaßnahmen

Investitionsmaßnahmen	Ergebnis des Vorjahres	Fortgeschrie- bener Ansatz des Haushaltsja- hres 2020	davon Ermächtigung- s- übertragung- en aus dem Vorjahr EUR	Ist- Ergebnis des Haushaltsja- hres 2020	Vergleich Ansatz/Ist (Sp.4./. Sp.2)	Ermächtigung- s- übertragung- en in das Folgejahr
	2019	2020	EUR	EUR	EUR	EUR
	EUR	EUR	EUR	EUR	EUR	EUR
	1	2	3	4	5	6
= Summe: (investive Einzahlungen)	0,00	0,00	0,00	0,00	0,00	0,00
= Summe: (investive Auszahlungen)	0,00	500,00	0,00	0,00	-500,00	0,00
= Saldo: (Einzahlungen ./ Auszahlungen)	0,00	-500,00	0,00	0,00	500,00	0,00



Teilergebnrechnung							
Ertrags- und Aufwandsarten		Ergebnis des Vorjahres 2019 EUR	Fortgeschriebener Ansatz des Haushaltsjahres 2020 EUR	davon Ermächtigungsübertragungen aus dem Vorjahr EUR	Ist-Ergebnis des Haushaltsjahres 2020 EUR	Vergleich Ansatz/Ist (Sp.4./Sp.2) EUR	Ermächtigungsübertragungen in das Folgejahr EUR
1	Steuern und ähnliche Abgaben	0,00	0,00	0,00	0,00	0,00	0,00
2	+ Zuwendungen und allgemeine Umlagen	1.353.210,59	1.252.180,00	0,00	832.774,44	-419.405,56	0,00
3	+ Sonstige Transfererträge	104.401,73	147.651,00	0,00	102.430,91	-45.220,09	0,00
4	+ Öffentlich-rechtliche Leistungsentgelte	154.662,80	183.000,00	0,00	125.820,68	-57.179,32	0,00
5	+ Privatrechtliche Leistungsentgelte	11.029,14	9.760,00	0,00	11.231,15	1.471,15	0,00
6	+ Kostenerstattungen und Kostenumlagen	38.118,15	30.001,00	0,00	32.003,80	2.002,80	0,00
7	+ Sonstige ordentliche Erträge	27.476,23	1.124,00	0,00	57.811,51	56.687,51	0,00
8	+ Aktivierte Eigenleistungen	0,00	0,00	0,00	0,00	0,00	0,00
9	+/- Bestandsveränderungen	0,00	0,00	0,00	0,00	0,00	0,00
10	= Ordentliche Erträge	1.688.898,64	1.623.716,00	0,00	1.162.072,49	-461.643,51	0,00
11	- Personalaufwendungen	744.051,92	822.840,00	0,00	824.384,25	1.544,25	0,00
12	- Versorgungsaufwendungen	151.277,66	47.218,00	0,00	61.867,92	14.649,92	0,00
13	- Aufwendungen für Sach- und Dienstleistungen	2.290.798,86	2.830.227,79	315.849,79	1.960.690,48	-869.537,31	137.840,61
14	- Bilanzielle Abschreibungen	581.937,23	524.860,00	0,00	606.733,25	81.873,25	0,00
15	- Transferaufwendungen	459.342,24	608.160,00	0,00	540.129,40	-68.030,60	0,00
16	- Sonstige ordentliche Aufwendungen	240.612,13	254.117,33	12.640,33	240.265,09	-13.852,24	0,00
17	= Ordentliche Aufwendungen	4.468.020,04	5.087.423,12	328.490,12	4.234.070,39	-853.352,73	137.840,61
18	= Ordentliches Ergebnis (= Zeilen 10 und 17)	-2.779.121,40	-3.463.707,12	-328.490,12	-3.071.997,90	391.709,22	-137.840,61
19	+ Finanzerträge	0,00	0,00	0,00	0,00	0,00	0,00
20	- Zinsen und sonstige Finanzaufwendungen	0,00	0,00	0,00	0,00	0,00	0,00
21	= Finanzergebnis (= Zeilen 19 und 20)	0,00	0,00	0,00	0,00	0,00	0,00
22	= Ergebnis aus laufender Verwaltungstätigkeit (= Zeilen 18 und 21)	-2.779.121,40	-3.463.707,12	-328.490,12	-3.071.997,90	391.709,22	-137.840,61
23	+ Außerordentliche Erträge	0,00	0,00	0,00	0,00	0,00	0,00
24	- Außerordentliche Aufwendungen	0,00	0,00	0,00	0,00	0,00	0,00
25	= Außerordentliches Ergebnis (= Zeilen 23 und 24)	0,00	0,00	0,00	0,00	0,00	0,00
26	= Ergebnis -vor Berücksichtigung der internen Leistungsbeziehungen-(= Zeilen 22 und 25)	-2.779.121,40	-3.463.707,12	-328.490,12	-3.071.997,90	391.709,22	-137.840,61
27	+ Erträge aus internen Leistungsbeziehungen	0,00	0,00	0,00	0,00	0,00	0,00
28	- Aufwendungen aus internen Leistungsbeziehungen	755.824,44	751.102,00	0,00	781.410,46	30.308,46	0,00
29	= Teilergebnis (= Zeilen 26, 27, 28)	-3.534.945,84	-4.214.809,12	-328.490,12	-3.853.408,36	361.400,76	-137.840,61
30	- Globaler Minderaufwand	0,00	-47.589,00	0,00	0,00	47.589,00	0,00
31	= Teilergebnis nach Abzug globaler Minderaufwand (= Zeilen 30 und 31)	-3.534.945,84	-4.167.220,12	-328.490,12	-3.853.408,36	313.811,76	-137.840,61



**Teilfinanzrechnung
A. Zahlungsnachweis**

Ein- und Auszahlungsarten		Ergebnis des Vorjahres	Fortgeschrie- bener Ansatz des Haushaltsjah- res	davon Ermächtigung- s- übertragung- en aus dem Vorjahr	Ist- Ergebnis des Haushaltsjah- res	Vergleich Ansatz/Ist (Sp.4./ Sp.2)	Ermächtigung- s- übertragung- en in das Folgejahr
		2019 EUR	2020 EUR	EUR	2020 EUR	EUR	EUR
		1	2	3	4	5	6
1	Steuern und ähnliche Abgaben	0,00	0,00	0,00	0,00	0,00	0,00
2	Zuwendungen und allgemeine Umlagen	797.470,24	529.310,00	0,00	352.019,50	-177.290,50	0,00
3	Sonstige Transfereinzahlungen	369,69	147.651,00	0,00	86,85	-147.564,15	0,00
4	Öffentlich-rechtliche Leistungsentgelte	150.412,09	183.000,00	0,00	123.216,80	-59.783,20	0,00
5	Privatrechtliche Leistungsentgelte	10.503,94	9.760,00	0,00	11.421,35	1.661,35	0,00
6	Kostenerstattungen, Kostenumlagen	38.160,30	30.001,00	0,00	31.383,80	1.382,80	0,00
7	Sonstige Einzahlungen	3.037,69	14,00	0,00	9.235,90	9.221,90	0,00
8	Zinsen und sonstige Finanzeinzahlungen	0,00	0,00	0,00	0,00	0,00	0,00
9	Einzahlungen aus laufender Verwaltungstätigkeit	999.953,95	899.736,00	0,00	527.364,20	-372.371,80	0,00
10	Personal auszahlungen	737.939,38	794.473,00	0,00	785.559,76	-8.913,24	0,00
11	Versorgungsauszahlungen	71.083,55	59.043,00	0,00	56.117,94	-2.925,06	0,00
12	Auszahlungen für Sach- und Dienstleistungen	2.316.914,78	2.926.066,56	411.688,56	1.975.848,81	-950.217,75	246.047,07
13	Zinsen und sonstige Finanzauszahlungen	0,00	0,00	0,00	0,00	0,00	0,00
14	Transferauszahlungen	462.108,24	608.160,00	0,00	534.716,16	-73.443,84	4.513,24
15	Sonstige Auszahlungen	237.988,46	257.929,00	16.452,00	247.036,88	-10.892,12	6.253,14
16	Auszahlungen aus laufender Verwaltungstätigkeit	3.826.034,41	4.645.671,56	428.140,56	3.599.279,55	-1.046.392,01	256.813,45
17	Saldo aus laufender Verwaltungstätigkeit	-2.826.080,46	-3.745.935,56	-428.140,56	-3.071.915,35	674.020,21	-256.813,45
Investitionstätigkeit							
Einzahlungen							
1	aus Zuwendungen für Investitionsmaßnahmen	0,00	252.000,00	0,00	0,00	-252.000,00	0,00
2	aus der Veräußerung von Sachanlagen	0,00	0,00	0,00	0,00	0,00	0,00
3	aus der Veräußerung von Finanzanlagen	0,00	0,00	0,00	0,00	0,00	0,00
4	aus Beiträgen und ähnlichen Entgelten	0,00	0,00	0,00	0,00	0,00	0,00
5	Sonstige Investitionseinzahlungen	0,00	0,00	0,00	0,00	0,00	0,00
6	Summe: (invest. Einzahlungen)	0,00	252.000,00	0,00	0,00	-252.000,00	0,00
Auszahlungen							
7	für den Erwerb von Grundstücken und Gebäuden	20.446,79	0,00	0,00	0,00	0,00	0,00
8	für Baumaßnahmen	374.494,54	751.579,58	283.079,58	268.515,66	-483.063,92	236.067,78
9	für den Erwerb von beweglichem Anlagevermögen	123.730,40	246.159,11	62.859,11	196.571,54	-49.587,57	30.774,32
10	für den Erwerb von Finanzanlagen	0,00	0,00	0,00	0,00	0,00	0,00
11	von aktivierbaren Zuwendungen	0,00	0,00	0,00	0,00	0,00	0,00
12	Sonstige Investitionsauszahlungen	0,00	0,00	0,00	0,00	0,00	0,00
13	Summe: (invest. Auszahlungen)	518.671,73	997.738,69	345.938,69	465.087,20	-532.651,49	266.842,10
14	Saldo: der Investitionstätigkeit (Einzahlungen ./ Auszahlungen)	-518.671,73	-745.738,69	-345.938,69	-465.087,20	280.651,49	-266.842,10



Teilergebnrechnung							
Ertrags- und Aufwandsarten		Ergebnis des Vorjahres	Fortgeschriebener Ansatz des Haushaltsjahres 2020	davon Ermächtigungsübertragungen aus dem Vorjahr	Ist-Ergebnis des Haushaltsjahres 2020	Vergleich Ansatz/Ist (Sp.4./Sp.2)	Ermächtigungsübertragungen in das Folgejahr
		2019	2020	EUR	EUR	EUR	EUR
		EUR	EUR	EUR	EUR	EUR	EUR
1	Steuern und ähnliche Abgaben	0,00	0,00	0,00	0,00	0,00	0,00
2	+ Zuwendungen und allgemeine Umlagen	442.843,70	607.225,00	0,00	425.789,49	-181.435,51	0,00
3	+ Sonstige Transfererträge	19.199,31	110.000,00	0,00	1.159,52	-108.840,48	0,00
4	+ Öffentlich-rechtliche Leistungsentgelte	154.662,80	183.000,00	0,00	125.820,68	-57.179,32	0,00
5	+ Privatrechtliche Leistungsentgelte	502,82	0,00	0,00	0,00	0,00	0,00
6	+ Kostenerstattungen und Kostenumlagen	0,00	0,00	0,00	0,00	0,00	0,00
7	+ Sonstige ordentliche Erträge	10.175,65	138,00	0,00	34.141,87	34.003,87	0,00
8	+ Aktivierte Eigenleistungen	0,00	0,00	0,00	0,00	0,00	0,00
9	+/- Bestandsveränderungen	0,00	0,00	0,00	0,00	0,00	0,00
10	= Ordentliche Erträge	627.384,28	900.363,00	0,00	586.911,56	-313.451,44	0,00
11	- Personalaufwendungen	323.531,01	345.320,00	0,00	352.463,79	7.143,79	0,00
12	- Versorgungsaufwendungen	35.402,21	11.620,00	0,00	15.348,60	3.728,60	0,00
13	- Aufwendungen für Sach- und Dienstleistungen	285.645,51	616.097,98	36.493,98	276.322,59	-339.775,39	87.947,78
14	- Bilanzielle Abschreibungen	159.632,55	133.130,00	0,00	181.326,71	48.196,71	0,00
15	- Transferaufwendungen	389.057,24	485.866,00	0,00	416.820,66	-69.045,34	0,00
16	- Sonstige ordentliche Aufwendungen	77.961,95	93.312,33	12.640,33	77.856,17	-15.456,16	0,00
17	= Ordentliche Aufwendungen	1.271.230,47	1.685.346,31	49.134,31	1.320.138,52	-365.207,79	87.947,78
18	= Ordentliches Ergebnis (= Zeilen 10 und 17)	-643.846,19	-784.983,31	-49.134,31	-733.226,96	51.756,35	-87.947,78
19	+ Finanzerträge	0,00	0,00	0,00	0,00	0,00	0,00
20	- Zinsen und sonstige Finanzaufwendungen	0,00	0,00	0,00	0,00	0,00	0,00
21	= Finanzergebnis (= Zeilen 19 und 20)	0,00	0,00	0,00	0,00	0,00	0,00
22	= Ergebnis aus laufender Verwaltungstätigkeit (= Zeilen 18 und 21)	-643.846,19	-784.983,31	-49.134,31	-733.226,96	51.756,35	-87.947,78
23	+ Außerordentliche Erträge	0,00	0,00	0,00	0,00	0,00	0,00
24	- Außerordentliche Aufwendungen	0,00	0,00	0,00	0,00	0,00	0,00
25	= Außerordentliches Ergebnis (= Zeilen 23 und 24)	0,00	0,00	0,00	0,00	0,00	0,00
26	= Ergebnis -vor Berücksichtigung der internen Leistungsbeziehungen-(= Zeilen 22 und 25)	-643.846,19	-784.983,31	-49.134,31	-733.226,96	51.756,35	-87.947,78
27	+ Erträge aus internen Leistungsbeziehungen	0,00	0,00	0,00	0,00	0,00	0,00
28	- Aufwendungen aus internen Leistungsbeziehungen	267.914,10	294.258,00	0,00	296.072,00	1.814,00	0,00
29	= Teilergebnis (= Zeilen 26, 27, 28)	-911.760,29	-1.079.241,31	-49.134,31	-1.029.298,96	49.942,35	-87.947,78
30	- Globaler Minderaufwand	0,00	-16.362,00	0,00	0,00	16.362,00	0,00
31	= Teilergebnis nach Abzug globaler Minderaufwand (= Zeilen 30 und 31)	-911.760,29	-1.062.879,31	-49.134,31	-1.029.298,96	33.580,35	-87.947,78



ProdGr/Stadt	V	Bad Münstereifel
Prod/ProdBer	V03	Schulträgeraufgaben
Tprod/ProdGru	V03211	Grundschulen
KSt/Prod	V032111	Grundschulen

Teilfinanzrechnung A. Zahlungsnachweis

Ein- und Auszahlungsarten		Ergebnis des Vorjahres	Fortgeschriebener Ansatz des Haushaltsjahres 2020	davon Ermächtigungsübertragungen aus dem Vorjahr	Ist-Ergebnis des Haushaltsjahres 2020	Vergleich Ansatz/Ist (Sp.4./Sp.2)	Ermächtigungsübertragungen in das Folgejahr
		2019		aus dem Vorjahr			
		EUR	EUR	EUR	EUR	EUR	EUR
		1	2	3	4	5	6
1	Steuern und ähnliche Abgaben	0,00	0,00	0,00	0,00	0,00	0,00
2	Zuwendungen und allgemeine Umlagen	298.753,00	344.770,00	0,00	283.429,50	-61.340,50	0,00
3	Sonstige Transfereinzahlungen	369,69	110.000,00	0,00	86,85	-109.913,15	0,00
4	Öffentlich-rechtliche Leistungsentgelte	150.412,09	183.000,00	0,00	123.216,80	-59.783,20	0,00
5	Privatrechtliche Leistungsentgelte	27,62	0,00	0,00	475,20	475,20	0,00
6	Kostenerstattungen, Kostenumlagen	0,00	0,00	0,00	0,00	0,00	0,00
7	Sonstige Einzahlungen	1.243,65	8,00	0,00	3.174,20	3.166,20	0,00
8	Zinsen und sonstige Finanzeinzahlungen	0,00	0,00	0,00	0,00	0,00	0,00
9	Einzahlungen aus laufender Verwaltungstätigkeit	450.806,05	637.778,00	0,00	410.382,55	-227.395,45	0,00
10	Personalauszahlungen	338.734,09	338.337,00	0,00	334.372,50	-3.964,50	0,00
11	Versorgungsauszahlungen	16.635,07	14.529,00	0,00	13.922,11	-606,89	0,00
12	Auszahlungen für Sach- und Dienstleistungen	286.060,16	623.063,92	43.459,92	281.642,98	-341.420,94	97.005,06
13	Zinsen und sonstige Finanzauszahlungen	0,00	0,00	0,00	0,00	0,00	0,00
14	Transferauszahlungen	391.823,24	485.866,00	0,00	411.407,42	-74.458,58	4.513,24
15	Sonstige Auszahlungen	86.150,64	95.923,19	15.251,19	108.048,73	12.125,54	3.492,45
16	Auszahlungen aus laufender Verwaltungstätigkeit	1.119.403,20	1.557.719,11	58.711,11	1.149.393,74	-408.325,37	105.010,75
17	Saldo aus laufender Verwaltungstätigkeit	-668.597,15	-919.941,11	-58.711,11	-739.011,19	180.929,92	-105.010,75
Investitionstätigkeit							
Einzahlungen							
1	aus Zuwendungen für Investitionsmaßnahmen	0,00	0,00	0,00	0,00	0,00	0,00
2	aus der Veräußerung von Sachanlagen	0,00	0,00	0,00	0,00	0,00	0,00
3	aus der Veräußerung von Finanzanlagen	0,00	0,00	0,00	0,00	0,00	0,00
4	aus Beiträgen und ähnlichen Entgelten	0,00	0,00	0,00	0,00	0,00	0,00
5	Sonstige Investitionseinzahlungen	0,00	0,00	0,00	0,00	0,00	0,00
6	Summe: (invest. Einzahlungen)	0,00	0,00	0,00	0,00	0,00	0,00
Auszahlungen							
7	für den Erwerb von Grundstücken und Gebäuden	0,00	0,00	0,00	0,00	0,00	0,00
8	für Baumaßnahmen	362.739,72	378.079,58	253.079,58	249.381,93	-128.697,65	98.976,14
9	für den Erwerb von beweglichem Anlagevermögen	54.817,32	104.042,62	15.242,62	93.891,40	-10.151,22	2.373,74
10	für den Erwerb von Finanzanlagen	0,00	0,00	0,00	0,00	0,00	0,00
11	von aktivierbaren Zuwendungen	0,00	0,00	0,00	0,00	0,00	0,00
12	Sonstige Investitionsauszahlungen	0,00	0,00	0,00	0,00	0,00	0,00
13	Summe: (invest. Auszahlungen)	417.557,04	482.122,20	268.322,20	343.273,33	-138.848,87	101.349,88
14	Saldo: der Investitionstätigkeit (Einzahlungen ./ Auszahlungen)	-417.557,04	-482.122,20	-268.322,20	-343.273,33	138.848,87	-101.349,88



Teilfinanzrechnung						
B. Nachweis einzelner Investitionsmaßnahmen						
Investitionsmaßnahmen oberhalb der festgesetzten Wertgrenzen	Ergebnis des Vorjahres	Fortgeschrie bener Ansatz des Haushaltsja hres 2020	davon Ermächtigung s- übertragung en aus dem Vorjahr EUR	Ist- Ergebnis des Haushaltsja hres 2020	Vergleich Ansatz/Ist (Sp.4./ Sp.2)	Ermächtigung s- übertragung en in das Folgejahr
	2019	EUR	EUR	EUR	EUR	EUR
	1	2	3	4	5	6
Maßnahme: I2111020 Ersteinrichtung Erweiterungsbau GS ARL						
= Summe: (investive Einzahlungen)	0,00	0,00	0,00	0,00	0,00	0,00
- Auszahlungen für den Erwerb von beweglichem Anlagevermögen	0,00	40.000,00	0,00	39.366,80	-633,20	0,00
= Summe: (investive Auszahlungen)	0,00	40.000,00	0,00	39.366,80	-633,20	0,00
= Saldo: (Einzahlungen ./ Auszahlungen)	0,00	-40.000,00	0,00	-39.366,80	633,20	0,00
Maßnahme: I2111033 Spielgeräte > 800 € Vermögen						
= Summe: (investive Einzahlungen)	0,00	0,00	0,00	0,00	0,00	0,00
- Auszahlungen für den Erwerb von beweglichem Anlagevermögen	0,00	15.000,00	0,00	15.037,12	37,12	0,00
= Summe: (investive Auszahlungen)	0,00	15.000,00	0,00	15.037,12	37,12	0,00
= Saldo: (Einzahlungen ./ Auszahlungen)	0,00	-15.000,00	0,00	-15.037,12	-37,12	0,00
Maßnahme: I2111111 Ergänzung Ersteinrichtung OGS MUE						
= Summe: (investive Einzahlungen)	0,00	0,00	0,00	0,00	0,00	0,00
- Auszahlungen für den Erwerb von beweglichem Anlagevermögen	7.770,75	3.776,33	3.776,33	356,60	-3.419,73	1.315,32
= Summe: (investive Auszahlungen)	7.770,75	3.776,33	3.776,33	356,60	-3.419,73	1.315,32
= Saldo: (Einzahlungen ./ Auszahlungen)	-7.770,75	-3.776,33	-3.776,33	-356,60	3.419,73	-1.315,32
Maßnahme: I2111121 Erweiterung GS ARL - Gute Schule 2020						
= Summe: (investive Einzahlungen)	0,00	0,00	0,00	0,00	0,00	0,00
- Auszahlungen für Baumaßnahmen	362.739,72	378.079,58	253.079,58	249.381,93	-128.697,65	98.976,14
= Summe: (investive Auszahlungen)	362.739,72	378.079,58	253.079,58	249.381,93	-128.697,65	98.976,14
= Saldo: (Einzahlungen ./ Auszahlungen)	-362.739,72	-378.079,58	-253.079,58	-249.381,93	128.697,65	-98.976,14



ProdGr/Stadt	V	Bad Münstereifel
Prod/ProdBer	V03	Schulträgeraufgaben
Tprod/ProdGru	V03211	Grundschulen
KSt/Prod	V032111	Grundschulen

Teilfinanzrechnung B Nachweis einzelner Investitionsmaßnahmen

Investitionsmaßnahmen	Ergebnis des Vorjahres	Fortgeschriebener Ansatz des Haushaltsjahres 2020	davon Ermächtigungsübertragungen aus dem Vorjahr	Ist-Ergebnis des Haushaltsjahres 2020	Vergleich Ansatz/Ist (Sp.4./Sp.2)	Ermächtigungsübertragungen in das Folgejahr
	2019	2020	aus dem Vorjahr	2020		
	EUR	EUR	EUR	EUR	EUR	EUR
	1	2	3	4	5	6
= Summe: (investive Einzahlungen)	0,00	0,00	0,00	0,00	0,00	0,00
= Summe: (investive Auszahlungen)	42.913,83	42.886,25	9.086,25	38.732,88	-4.153,37	1.058,42
= Saldo: (Einzahlungen ./ Auszahlungen)	-42.913,83	-42.886,25	-9.086,25	-38.732,88	4.153,37	-1.058,42



Teilergebnrechnung							
Ertrags- und Aufwandsarten		Ergebnis des Vorjahres 2019 EUR	Fortgeschriebener Ansatz des Haushaltsjahres 2020 EUR	davon Ermächtigungsübertragungen aus dem Vorjahr EUR	Ist-Ergebnis des Haushaltsjahres 2020 EUR	Vergleich Ansatz/Ist (Sp.4./Sp.2) EUR	Ermächtigungsübertragungen in das Folgejahr EUR
1	Steuern und ähnliche Abgaben	0,00	0,00	0,00	0,00	0,00	0,00
2	+ Zuwendungen und allgemeine Umlagen	119.168,50	103.545,00	0,00	84.264,91	-19.280,09	0,00
3	+ Sonstige Transfererträge	0,00	0,00	0,00	11.078,76	11.078,76	0,00
4	+ Öffentlich-rechtliche Leistungsentgelte	0,00	0,00	0,00	0,00	0,00	0,00
5	+ Privatrechtliche Leistungsentgelte	0,00	0,00	0,00	0,00	0,00	0,00
6	+ Kostenerstattungen und Kostenumlagen	0,00	0,00	0,00	0,00	0,00	0,00
7	+ Sonstige ordentliche Erträge	4.404,96	2,00	0,00	2.823,07	2.821,07	0,00
8	+ Aktivierte Eigenleistungen	0,00	0,00	0,00	0,00	0,00	0,00
9	+/- Bestandsveränderungen	0,00	0,00	0,00	0,00	0,00	0,00
10	= Ordentliche Erträge	123.573,46	103.547,00	0,00	98.166,74	-5.380,26	0,00
11	- Personalaufwendungen	96.221,05	100.764,00	0,00	101.732,52	968,52	0,00
12	- Versorgungsaufwendungen	9.651,08	3.052,00	0,00	4.108,29	1.056,29	0,00
13	- Aufwendungen für Sach- und Dienstleistungen	168.226,93	228.131,09	38.857,09	161.084,91	-67.046,18	12.346,04
14	- Bilanzielle Abschreibungen	89.993,76	77.390,00	0,00	80.583,76	3.193,76	0,00
15	- Transferaufwendungen	16.635,00	24.461,00	0,00	24.721,00	260,00	0,00
16	- Sonstige ordentliche Aufwendungen	27.756,30	27.627,00	0,00	24.114,28	-3.512,72	0,00
17	= Ordentliche Aufwendungen	408.484,12	461.425,09	38.857,09	396.344,76	-65.080,33	12.346,04
18	= Ordentliches Ergebnis (= Zeilen 10 und 17)	-284.910,66	-357.878,09	-38.857,09	-298.178,02	59.700,07	-12.346,04
19	+ Finanzerträge	0,00	0,00	0,00	0,00	0,00	0,00
20	- Zinsen und sonstige Finanzaufwendungen	0,00	0,00	0,00	0,00	0,00	0,00
21	= Finanzergebnis (= Zeilen 19 und 20)	0,00	0,00	0,00	0,00	0,00	0,00
22	= Ergebnis aus laufender Verwaltungstätigkeit (= Zeilen 18 und 21)	-284.910,66	-357.878,09	-38.857,09	-298.178,02	59.700,07	-12.346,04
23	+ Außerordentliche Erträge	0,00	0,00	0,00	0,00	0,00	0,00
24	- Außerordentliche Aufwendungen	0,00	0,00	0,00	0,00	0,00	0,00
25	= Außerordentliches Ergebnis (= Zeilen 23 und 24)	0,00	0,00	0,00	0,00	0,00	0,00
26	= Ergebnis -vor Berücksichtigung der internen Leistungsbeziehungen-(= Zeilen 22 und 25)	-284.910,66	-357.878,09	-38.857,09	-298.178,02	59.700,07	-12.346,04
27	+ Erträge aus internen Leistungsbeziehungen	0,00	0,00	0,00	0,00	0,00	0,00
28	- Aufwendungen aus internen Leistungsbeziehungen	74.650,25	66.124,00	0,00	69.159,03	3.035,03	0,00
29	= Teilergebnis (= Zeilen 26, 27, 28)	-359.560,91	-424.002,09	-38.857,09	-367.337,05	56.665,04	-12.346,04
30	- Globaler Minderaufwand	0,00	-4.226,00	0,00	0,00	4.226,00	0,00
31	= Teilergebnis nach Abzug globaler Minderaufwand (= Zeilen 30 und 31)	-359.560,91	-419.776,09	-38.857,09	-367.337,05	52.439,04	-12.346,04



ProdGr/Stadt V Bad Münstereifel
 Prod/ProdBer V03 Schulträgeraufgaben
 Tprod/ProdGru V03212 Hauptschulen
 KSt/Prod V032121 Friedrich-Haass Gemeinschaftshauptschule

**Teilfinanzrechnung
 A. Zahlungsnachweis**

Ein- und Auszahlungsarten		Ergebnis des Vorjahres	Fortgeschrie bener Ansatz des Haushaltsja hres 2020	davon Ermächtigung s- übertragung en aus dem Vorjahr EUR	Ist- Ergebnis des Haushaltsja hres 2020	Vergleich Ansatz/Ist (Sp.4./ Sp.2)	Ermächtigung s- übertragung en in das Folgejahr
		2019					
		EUR	EUR	EUR	EUR	EUR	EUR
		1	2	3	4	5	6
1	Steuern und ähnliche Abgaben	0,00	0,00	0,00	0,00	0,00	0,00
2	Zuwendungen und allgemeine Umlagen	16.635,00	16.880,00	0,00	17.140,00	260,00	0,00
3	Sonstige Transfereinzahlungen	0,00	0,00	0,00	0,00	0,00	0,00
4	Öffentlich-rechtliche Leistungsentgelte	0,00	0,00	0,00	0,00	0,00	0,00
5	Privatrechtliche Leistungsentgelte	0,00	0,00	0,00	0,00	0,00	0,00
6	Kostenerstattungen, Kostenumlagen	0,00	0,00	0,00	0,00	0,00	0,00
7	Sonstige Einzahlungen	0,00	2,00	0,00	916,06	914,06	0,00
8	Zinsen und sonstige Finanzeinzahlungen	0,00	0,00	0,00	0,00	0,00	0,00
9	Einzahlungen aus laufender Verwaltungstätigkeit	16.635,00	16.882,00	0,00	18.056,06	1.174,06	0,00
10	Personalauszahlungen	100.664,81	98.931,00	0,00	102.954,24	4.023,24	0,00
11	Versorgungsauszahlungen	4.534,93	3.816,00	0,00	3.726,47	-89,53	0,00
12	Auszahlungen für Sach- und Dienstleistungen	165.804,12	242.547,56	53.273,56	149.784,61	-92.762,95	29.489,92
13	Zinsen und sonstige Finanzauszahlungen	0,00	0,00	0,00	0,00	0,00	0,00
14	Transferauszahlungen	16.635,00	24.461,00	0,00	24.721,00	260,00	0,00
15	Sonstige Auszahlungen	29.938,97	27.922,79	295,79	21.190,49	-6.732,30	455,82
16	Auszahlungen aus laufender Verwaltungstätigkeit	317.577,83	397.678,35	53.569,35	302.376,81	-95.301,54	29.945,74
17	Saldo aus laufender Verwaltungstätigkeit	-300.942,83	-380.796,35	-53.569,35	-284.320,75	96.475,60	-29.945,74
Investitionstätigkeit							
Einzahlungen							
1	aus Zuwendungen für Investitionsmaßnahmen	0,00	0,00	0,00	0,00	0,00	0,00
2	aus der Veräußerung von Sachanlagen	0,00	0,00	0,00	0,00	0,00	0,00
3	aus der Veräußerung von Finanzanlagen	0,00	0,00	0,00	0,00	0,00	0,00
4	aus Beiträgen und ähnlichen Entgelten	0,00	0,00	0,00	0,00	0,00	0,00
5	Sonstige Investitionseinzahlungen	0,00	0,00	0,00	0,00	0,00	0,00
6	Summe: (invest. Einzahlungen)	0,00	0,00	0,00	0,00	0,00	0,00
Auszahlungen							
7	für den Erwerb von Grundstücken und Gebäuden	0,00	0,00	0,00	0,00	0,00	0,00
8	für Baumaßnahmen	0,00	0,00	0,00	0,00	0,00	0,00
9	für den Erwerb von beweglichem Anlagevermögen	17.857,99	28.122,14	4.922,14	17.036,70	-11.085,44	10.500,00
10	für den Erwerb von Finanzanlagen	0,00	0,00	0,00	0,00	0,00	0,00
11	von aktivierbaren Zuwendungen	0,00	0,00	0,00	0,00	0,00	0,00
12	Sonstige Investitionsauszahlungen	0,00	0,00	0,00	0,00	0,00	0,00
13	Summe: (invest. Auszahlungen)	17.857,99	28.122,14	4.922,14	17.036,70	-11.085,44	10.500,00
14	Saldo: der Investitionstätigkeit (Einzahlungen ./. Auszahlungen)	-17.857,99	-28.122,14	-4.922,14	-17.036,70	11.085,44	-10.500,00



Teilfinanzrechnung
B. Nachweis einzelner Investitionsmaßnahmen

Investitionsmaßnahmen oberhalb der festgesetzten Wertgrenzen	Ergebnis des Vorjahres	Fortgeschrie bener Ansatz des Haushaltsja hres 2020	davon Ermächtigung s- übertragung en aus dem Vorjahr EUR	Ist- Ergebnis des Haushaltsja hres 2020	Vergleich Ansatz/Ist (Sp.4./ Sp.2)	Ermächtigung s- übertragung en in das Folgejahr
	2019	2020	EUR	EUR	EUR	EUR
	EUR	EUR	EUR	EUR	EUR	EUR
	1	2	3	4	5	6
Maßnahme: I2121001 Bew. Vermögen > 800 € Hauptschule						
= Summe: (investive Einzahlungen)	0,00	0,00	0,00	0,00	0,00	0,00
- Auszahlungen für den Erwerb von beweglichem Anlagevermögen	1.855,34	8.218,94	218,94	218,94	-8.000,00	5.500,00
= Summe: (investive Auszahlungen)	1.855,34	8.218,94	218,94	218,94	-8.000,00	5.500,00
= Saldo: (Einzahlungen ./ Auszahlungen)	-1.855,34	-8.218,94	-218,94	-218,94	8.000,00	-5.500,00



ProdGr/Stadt V Bad Münstereifel
 Prod/ProdBer V03 Schulträgeraufgaben
 Tprod/ProdGru V03212 Hauptschulen
 KSt/Prod V032121 Friedrich-Haass Gemeinschaftshauptschule

Teilfinanzrechnung B Nachweis einzelner Investitionsmaßnahmen

Investitionsmaßnahmen	Ergebnis des Vorjahres	Fortgeschriebener Ansatz des Haushaltsjahres 2020	davon Ermächtigungsübertragungen aus dem Vorjahr	Ist-Ergebnis des Haushaltsjahres 2020	Vergleich Ansatz/Ist (Sp.4./Sp.2)	Ermächtigungsübertragungen in das Folgejahr
	2019	2020	aus dem Vorjahr	2020		
	EUR	EUR	EUR	EUR	EUR	EUR
	1	2	3	4	5	6
= Summe: (investive Einzahlungen)	0,00	0,00	0,00	0,00	0,00	0,00
= Summe: (investive Auszahlungen)	7.686,80	19.903,20	4.703,20	14.450,01	-5.453,19	5.000,00
= Saldo: (Einzahlungen ./ Auszahlungen)	-7.686,80	-19.903,20	-4.703,20	-14.450,01	5.453,19	-5.000,00



Teilergebnrechnung							
Ertrags- und Aufwandsarten		Ergebnis des Vorjahres 2019 EUR	Fortgeschriebener Ansatz des Haushaltsjahres 2020 EUR	davon Ermächtigungsges-übertragungen aus dem Vorjahr EUR	Ist-Ergebnis des Haushaltsjahres 2020 EUR	Vergleich Ansatz/Ist (Sp.4./Sp.2) EUR	Ermächtigungsges-übertragungen in das Folgejahr EUR
1	Steuern und ähnliche Abgaben	0,00	0,00	0,00	0,00	0,00	0,00
2	+ Zuwendungen und allgemeine Umlagen	150.385,30	233.362,00	0,00	125.485,41	-107.876,59	0,00
3	+ Sonstige Transfererträge	0,00	0,00	0,00	11.078,77	11.078,77	0,00
4	+ Öffentlich-rechtliche Leistungsentgelte	0,00	0,00	0,00	0,00	0,00	0,00
5	+ Privatrechtliche Leistungsentgelte	4.680,00	4.000,00	0,00	4.980,00	980,00	0,00
6	+ Kostenerstattungen und Kostenumlagen	0,00	0,00	0,00	0,00	0,00	0,00
7	+ Sonstige ordentliche Erträge	4.341,45	82,00	0,00	11.021,40	10.939,40	0,00
8	+ Aktivierte Eigenleistungen	0,00	0,00	0,00	0,00	0,00	0,00
9	+/- Bestandsveränderungen	0,00	0,00	0,00	0,00	0,00	0,00
10	= Ordentliche Erträge	159.406,75	237.444,00	0,00	152.565,58	-84.878,42	0,00
11	- Personalaufwendungen	86.754,62	110.138,00	0,00	85.680,19	-24.457,81	0,00
12	- Versorgungsaufwendungen	2.860,05	903,00	0,00	1.217,46	314,46	0,00
13	- Aufwendungen für Sach- und Dienstleistungen	192.102,53	366.950,88	83.156,88	198.952,02	-167.998,86	15.414,69
14	- Bilanzielle Abschreibungen	122.864,32	118.160,00	0,00	128.368,63	10.208,63	0,00
15	- Transferaufwendungen	28.000,00	48.414,00	0,00	48.828,76	414,76	0,00
16	- Sonstige ordentliche Aufwendungen	52.586,61	53.191,00	0,00	55.314,18	2.123,18	0,00
17	= Ordentliche Aufwendungen	485.168,13	697.756,88	83.156,88	518.361,24	-179.395,64	15.414,69
18	= Ordentliches Ergebnis (= Zeilen 10 und 17)	-325.761,38	-460.312,88	-83.156,88	-365.795,66	94.517,22	-15.414,69
19	+ Finanzerträge	0,00	0,00	0,00	0,00	0,00	0,00
20	- Zinsen und sonstige Finanzaufwendungen	0,00	0,00	0,00	0,00	0,00	0,00
21	= Finanzergebnis (= Zeilen 19 und 20)	0,00	0,00	0,00	0,00	0,00	0,00
22	= Ergebnis aus laufender Verwaltungstätigkeit (= Zeilen 18 und 21)	-325.761,38	-460.312,88	-83.156,88	-365.795,66	94.517,22	-15.414,69
23	+ Außerordentliche Erträge	0,00	0,00	0,00	0,00	0,00	0,00
24	- Außerordentliche Aufwendungen	0,00	0,00	0,00	0,00	0,00	0,00
25	= Außerordentliches Ergebnis (= Zeilen 23 und 24)	0,00	0,00	0,00	0,00	0,00	0,00
26	= Ergebnis -vor Berücksichtigung der internen Leistungsbeziehungen-(= Zeilen 22 und 25)	-325.761,38	-460.312,88	-83.156,88	-365.795,66	94.517,22	-15.414,69
27	+ Erträge aus internen Leistungsbeziehungen	0,00	0,00	0,00	0,00	0,00	0,00
28	- Aufwendungen aus internen Leistungsbeziehungen	99.555,51	96.642,00	0,00	97.413,92	771,92	0,00
29	= Teilergebnis (= Zeilen 26, 27, 28)	-425.316,89	-556.954,88	-83.156,88	-463.209,58	93.745,30	-15.414,69
30	- Globaler Minderaufwand	0,00	-6.146,00	0,00	0,00	6.146,00	0,00
31	= Teilergebnis nach Abzug globaler Minderaufwand (= Zeilen 30 und 31)	-425.316,89	-550.808,88	-83.156,88	-463.209,58	87.599,30	-15.414,69



ProdGr/Stadt V Bad Münstereifel
 Prod/ProdBer V03 Schulträgeraufgaben
 Tprod/ProdGru V03215 Realschulen
 KSt/Prod V032151 Städt. Realschule

**Teilfinanzrechnung
 A. Zahlungsnachweis**

Ein- und Auszahlungsarten		Ergebnis des Vorjahres	Fortgeschrie- bener Ansatz des Haushaltsja- hres 2020	davon Ermächtigung- s- übertragung- en aus dem Vorjahr	Ist- Ergebnis des Haushaltsja- hres 2020	Vergleich Ansatz/Ist (Sp.4./ Sp.2)	Ermächtigung- s- übertragung- en in das Folgejahr
		2019		aus dem Vorjahr			
		EUR	EUR	EUR	EUR	EUR	EUR
		1	2	3	4	5	6
1	Steuern und ähnliche Abgaben	0,00	0,00	0,00	0,00	0,00	0,00
2	Zuwendungen und allgemeine Umlagen	28.000,00	73.140,00	0,00	28.520,00	-44.620,00	0,00
3	Sonstige Transfereinzahlungen	0,00	0,00	0,00	0,00	0,00	0,00
4	Öffentlich-rechtliche Leistungsentgelte	0,00	0,00	0,00	0,00	0,00	0,00
5	Privatrechtliche Leistungsentgelte	4.680,00	4.000,00	0,00	4.980,00	980,00	0,00
6	Kostenerstattungen, Kostenumlagen	0,00	0,00	0,00	0,00	0,00	0,00
7	Sonstige Einzahlungen	647,00	2,00	0,00	5.145,64	5.143,64	0,00
8	Zinsen und sonstige Finanzeinzahlungen	0,00	0,00	0,00	0,00	0,00	0,00
9	Einzahlungen aus laufender Verwaltungstätigkeit	33.327,00	77.142,00	0,00	38.645,64	-38.496,36	0,00
10	Personalauszahlungen	72.028,38	109.595,00	0,00	110.011,01	416,01	0,00
11	Versorgungsauszahlungen	1.343,90	1.130,00	0,00	1.104,30	-25,70	0,00
12	Auszahlungen für Sach- und Dienstleistungen	204.202,80	373.304,91	89.510,91	204.169,11	-169.135,80	32.228,79
13	Zinsen und sonstige Finanzauszahlungen	0,00	0,00	0,00	0,00	0,00	0,00
14	Transferauszahlungen	28.000,00	48.414,00	0,00	48.828,76	414,76	0,00
15	Sonstige Auszahlungen	51.475,26	53.373,30	182,30	45.770,49	-7.602,81	1.366,14
16	Auszahlungen aus laufender Verwaltungstätigkeit	357.050,34	585.817,21	89.693,21	409.883,67	-175.933,54	33.594,93
17	Saldo aus laufender Verwaltungstätigkeit	-323.723,34	-508.675,21	-89.693,21	-371.238,03	137.437,18	-33.594,93
Investitionstätigkeit							
Einzahlungen							
1	aus Zuwendungen für Investitionsmaßnahmen	0,00	0,00	0,00	0,00	0,00	0,00
2	aus der Veräußerung von Sachanlagen	0,00	0,00	0,00	0,00	0,00	0,00
3	aus der Veräußerung von Finanzanlagen	0,00	0,00	0,00	0,00	0,00	0,00
4	aus Beiträgen und ähnlichen Entgelten	0,00	0,00	0,00	0,00	0,00	0,00
5	Sonstige Investitionseinzahlungen	0,00	0,00	0,00	0,00	0,00	0,00
6	Summe: (invest. Einzahlungen)	0,00	0,00	0,00	0,00	0,00	0,00
Auszahlungen							
7	für den Erwerb von Grundstücken und Gebäuden	0,00	0,00	0,00	0,00	0,00	0,00
8	für Baumaßnahmen	0,00	48.000,00	0,00	0,00	-48.000,00	48.000,00
9	für den Erwerb von beweglichem Anlagevermögen	31.682,85	30.495,33	1.795,33	14.740,88	-15.754,45	5.000,00
10	für den Erwerb von Finanzanlagen	0,00	0,00	0,00	0,00	0,00	0,00
11	von aktivierbaren Zuwendungen	0,00	0,00	0,00	0,00	0,00	0,00
12	Sonstige Investitionsauszahlungen	0,00	0,00	0,00	0,00	0,00	0,00
13	Summe: (invest. Auszahlungen)	31.682,85	78.495,33	1.795,33	14.740,88	-63.754,45	53.000,00
14	Saldo: der Investitionstätigkeit (Einzahlungen ./. Auszahlungen)	-31.682,85	-78.495,33	-1.795,33	-14.740,88	63.754,45	-53.000,00



**Teilfinanzrechnung
 B. Nachweis einzelner Investitionsmaßnahmen**

Investitionsmaßnahmen oberhalb der festgesetzten Wertgrenzen	Ergebnis des Vorjahres	Fortgeschrie bener Ansatz des Haushaltsja hres 2020	davon Ermächtigung s- übertragung en aus dem Vorjahr EUR	Ist- Ergebnis des Haushaltsja hres 2020	Vergleich Ansatz/Ist (Sp.4./ Sp.2)	Ermächtigung s- übertragung en in das Folgejahr
	2019					
	EUR	EUR	EUR	EUR	EUR	EUR
	1	2	3	4	5	6
Maßnahme: I2151001 Bew. Vermögen > 800 € Realschule						
= Summe: (investive Einzahlungen)	0,00	0,00	0,00	0,00	0,00	0,00
- Auszahlungen für den Erwerb von beweglichem Anlagevermögen	10.245,90	15.295,33	1.795,33	9.424,45	-5.870,88	0,00
= Summe: (investive Auszahlungen)	10.245,90	15.295,33	1.795,33	9.424,45	-5.870,88	0,00
= Saldo: (Einzahlungen ./ Auszahlungen)	-10.245,90	-15.295,33	-1.795,33	-9.424,45	5.870,88	0,00
Maßnahme: I2151006 Digitale Bildung Realschule Gute Schule						
= Summe: (investive Einzahlungen)	0,00	0,00	0,00	0,00	0,00	0,00
- Auszahlungen für den Erwerb von beweglichem Anlagevermögen	19.999,75	10.000,00	0,00	0,00	-10.000,00	0,00
= Summe: (investive Auszahlungen)	19.999,75	10.000,00	0,00	0,00	-10.000,00	0,00
= Saldo: (Einzahlungen ./ Auszahlungen)	-19.999,75	-10.000,00	0,00	0,00	10.000,00	0,00
Maßnahme: I2151008 Beschallungsanlage						
= Summe: (investive Einzahlungen)	0,00	0,00	0,00	0,00	0,00	0,00
- Auszahlungen für Baumaßnahmen	0,00	48.000,00	0,00	0,00	-48.000,00	48.000,00
= Summe: (investive Auszahlungen)	0,00	48.000,00	0,00	0,00	-48.000,00	48.000,00
= Saldo: (Einzahlungen ./ Auszahlungen)	0,00	-48.000,00	0,00	0,00	48.000,00	-48.000,00



ProdGr/Stadt	V	Bad Münstereifel
Prod/ProdBer	V03	Schulträgeraufgaben
Tprod/ProdGru	V03215	Realschulen
KSt/Prod	V032151	Städt. Realschule

Teilfinanzrechnung B Nachweis einzelner Investitionsmaßnahmen

Investitionsmaßnahmen	Ergebnis des Vorjahres	Fortgeschriebener Ansatz des Haushaltsjahres 2020	davon Ermächtigungsübertragungen aus dem Vorjahr	Ist-Ergebnis des Haushaltsjahres 2020	Vergleich Ansatz/Ist (Sp.4./Sp.2)	Ermächtigungsübertragungen in das Folgejahr
	2019	2020	aus dem Vorjahr	2020		
	EUR	EUR	EUR	EUR	EUR	EUR
	1	2	3	4	5	6
= Summe: (investive Einzahlungen)	0,00	0,00	0,00	0,00	0,00	0,00
= Summe: (investive Auszahlungen)	0,00	5.200,00	0,00	0,00	-5.200,00	5.000,00
= Saldo: (Einzahlungen ./ Auszahlungen)	0,00	-5.200,00	0,00	0,00	5.200,00	-5.000,00



Teilergebnrechnung							
Ertrags- und Aufwandsarten		Ergebnis des Vorjahres 2019 EUR	Fortgeschriebener Ansatz des Haushaltsjahres 2020 EUR	davon Ermächtigungsübertragungen aus dem Vorjahr EUR	Ist-Ergebnis des Haushaltsjahres 2020 EUR	Vergleich Ansatz/Ist (Sp.4./Sp.2) EUR	Ermächtigungsübertragungen in das Folgejahr EUR
1	Steuern und ähnliche Abgaben	0,00	0,00	0,00	0,00	0,00	0,00
2	+ Zuwendungen und allgemeine Umlagen	640.593,27	307.978,00	0,00	196.574,63	-111.403,37	0,00
3	+ Sonstige Transfererträge	85.202,42	37.651,00	0,00	79.113,86	41.462,86	0,00
4	+ Öffentlich-rechtliche Leistungsentgelte	0,00	0,00	0,00	0,00	0,00	0,00
5	+ Privatrechtliche Leistungsentgelte	5.846,32	5.760,00	0,00	6.251,15	491,15	0,00
6	+ Kostenerstattungen und Kostenumlagen	0,00	0,00	0,00	0,00	0,00	0,00
7	+ Sonstige ordentliche Erträge	2.829,62	702,00	0,00	9.628,17	8.926,17	0,00
8	+ Aktivierte Eigenleistungen	0,00	0,00	0,00	0,00	0,00	0,00
9	+/- Bestandsveränderungen	0,00	0,00	0,00	0,00	0,00	0,00
10	= Ordentliche Erträge	734.471,63	352.091,00	0,00	291.567,81	-60.523,19	0,00
11	- Personalaufwendungen	123.388,16	136.305,00	0,00	136.305,27	0,27	0,00
12	- Versorgungsaufwendungen	4.831,80	1.528,00	0,00	2.056,91	528,91	0,00
13	- Aufwendungen für Sach- und Dienstleistungen	673.509,38	640.955,84	157.341,84	393.509,65	-247.446,19	22.132,10
14	- Bilanzielle Abschreibungen	209.030,78	196.180,00	0,00	215.598,15	19.418,15	0,00
15	- Transferaufwendungen	25.650,00	49.419,00	0,00	49.758,98	339,98	0,00
16	- Sonstige ordentliche Aufwendungen	70.393,05	75.578,00	0,00	70.051,23	-5.526,77	0,00
17	= Ordentliche Aufwendungen	1.106.803,17	1.099.965,84	157.341,84	867.280,19	-232.685,65	22.132,10
18	= Ordentliches Ergebnis (= Zeilen 10 und 17)	-372.331,54	-747.874,84	-157.341,84	-575.712,38	172.162,46	-22.132,10
19	+ Finanzerträge	0,00	0,00	0,00	0,00	0,00	0,00
20	- Zinsen und sonstige Finanzaufwendungen	0,00	0,00	0,00	0,00	0,00	0,00
21	= Finanzergebnis (= Zeilen 19 und 20)	0,00	0,00	0,00	0,00	0,00	0,00
22	= Ergebnis aus laufender Verwaltungstätigkeit (= Zeilen 18 und 21)	-372.331,54	-747.874,84	-157.341,84	-575.712,38	172.162,46	-22.132,10
23	+ Außerordentliche Erträge	0,00	0,00	0,00	0,00	0,00	0,00
24	- Außerordentliche Aufwendungen	0,00	0,00	0,00	0,00	0,00	0,00
25	= Außerordentliches Ergebnis (= Zeilen 23 und 24)	0,00	0,00	0,00	0,00	0,00	0,00
26	= Ergebnis -vor Berücksichtigung der internen Leistungsbeziehungen-(= Zeilen 22 und 25)	-372.331,54	-747.874,84	-157.341,84	-575.712,38	172.162,46	-22.132,10
27	+ Erträge aus internen Leistungsbeziehungen	0,00	0,00	0,00	0,00	0,00	0,00
28	- Aufwendungen aus internen Leistungsbeziehungen	166.850,86	151.470,00	0,00	147.207,48	-4.262,52	0,00
29	= Teilergebnis (= Zeilen 26, 27, 28)	-539.182,40	-899.344,84	-157.341,84	-722.919,86	176.424,98	-22.132,10
30	- Globaler Minderaufwand	0,00	-9.426,00	0,00	0,00	9.426,00	0,00
31	= Teilergebnis nach Abzug globaler Minderaufwand (= Zeilen 30 und 31)	-539.182,40	-889.918,84	-157.341,84	-722.919,86	166.998,98	-22.132,10



ProdGr/Stadt	V	Bad Münstereifel
Prod/ProdBer	V03	Schulträgeraufgaben
Tprod/ProdGru	V03217	Gymnasien
KSt/Prod	V032171	St. Michael-Gymnasium

**Teilfinanzrechnung
A. Zahlungsnachweis**

Ein- und Auszahlungsarten		Ergebnis des Vorjahres	Fortgeschrie bener Ansatz des Haushaltsja hres 2020	davon Ermächtigung s- übertragung en aus dem Vorjahr	Ist- Ergebnis des Haushaltsja hres 2020	Vergleich Ansatz/Ist (Sp.4./ Sp.2)	Ermächtigung s- übertragung en in das Folgejahr
		2019					
		EUR	EUR	EUR	EUR	EUR	EUR
		1	2	3	4	5	6
1	Steuern und ähnliche Abgaben	0,00	0,00	0,00	0,00	0,00	0,00
2	Zuwendungen und allgemeine Umlagen	454.082,24	94.520,00	0,00	22.930,00	-71.590,00	0,00
3	Sonstige Transfereinzahlungen	0,00	37.651,00	0,00	0,00	-37.651,00	0,00
4	Öffentlich-rechtliche Leistungsentgelte	0,00	0,00	0,00	0,00	0,00	0,00
5	Privatrechtliche Leistungsentgelte	5.796,32	5.760,00	0,00	5.966,15	206,15	0,00
6	Kostenerstattungen, Kostenumlagen	0,00	0,00	0,00	0,00	0,00	0,00
7	Sonstige Einzahlungen	1.147,04	2,00	0,00	0,00	-2,00	0,00
8	Zinsen und sonstige Finanzeinzahlungen	0,00	0,00	0,00	0,00	0,00	0,00
9	Einzahlungen aus laufender Verwaltungstätigkeit	461.025,60	137.933,00	0,00	28.896,15	-109.036,85	0,00
10	Personalauszahlungen	124.812,47	135.388,00	0,00	132.418,04	-2.969,96	0,00
11	Versorgungsauszahlungen	2.270,40	1.911,00	0,00	1.865,74	-45,26	0,00
12	Auszahlungen für Sach- und Dienstleistungen	679.308,93	656.205,57	172.591,57	409.123,90	-247.081,67	34.777,60
13	Zinsen und sonstige Finanzauszahlungen	0,00	0,00	0,00	0,00	0,00	0,00
14	Transferauszahlungen	25.650,00	49.419,00	0,00	49.758,98	339,98	0,00
15	Sonstige Auszahlungen	58.756,34	76.300,72	722,72	59.277,37	-17.023,35	938,73
16	Auszahlungen aus laufender Verwaltungstätigkeit	890.798,14	919.224,29	173.314,29	652.444,03	-266.780,26	35.716,33
17	Saldo aus laufender Verwaltungstätigkeit	-429.772,54	-781.291,29	-173.314,29	-623.547,88	157.743,41	-35.716,33
Investitionstätigkeit							
Einzahlungen							
1	aus Zuwendungen für Investitionsmaßnahmen	0,00	252.000,00	0,00	0,00	-252.000,00	0,00
2	aus der Veräußerung von Sachanlagen	0,00	0,00	0,00	0,00	0,00	0,00
3	aus der Veräußerung von Finanzanlagen	0,00	0,00	0,00	0,00	0,00	0,00
4	aus Beiträgen und ähnlichen Entgelten	0,00	0,00	0,00	0,00	0,00	0,00
5	Sonstige Investitionseinzahlungen	0,00	0,00	0,00	0,00	0,00	0,00
6	Summe: (invest. Einzahlungen)	0,00	252.000,00	0,00	0,00	-252.000,00	0,00
Auszahlungen							
7	für den Erwerb von Grundstücken und Gebäuden	20.446,79	0,00	0,00	0,00	0,00	0,00
8	für Baumaßnahmen	0,00	310.000,00	30.000,00	17.395,71	-292.604,29	80.000,00
9	für den Erwerb von beweglichem Anlagevermögen	19.372,24	83.499,02	40.899,02	70.902,56	-12.596,46	12.900,58
10	für den Erwerb von Finanzanlagen	0,00	0,00	0,00	0,00	0,00	0,00
11	von aktivierbaren Zuwendungen	0,00	0,00	0,00	0,00	0,00	0,00
12	Sonstige Investitionsauszahlungen	0,00	0,00	0,00	0,00	0,00	0,00
13	Summe: (invest. Auszahlungen)	39.819,03	393.499,02	70.899,02	88.298,27	-305.200,75	92.900,58
14	Saldo: der Investitionstätigkeit (Einzahlungen ./. Auszahlungen)	-39.819,03	-141.499,02	-70.899,02	-88.298,27	53.200,75	-92.900,58



Teilfinanzrechnung
B. Nachweis einzelner Investitionsmaßnahmen

Investitionsmaßnahmen oberhalb der festgesetzten Wertgrenzen	Ergebnis des Vorjahres	Fortgeschrie bener Ansatz des Haushaltsja hres 2020	davon Ermächtigung s- übertragung en aus dem Vorjahr EUR	Ist- Ergebnis des Haushaltsja hres 2020	Vergleich Ansatz/Ist (Sp.4./ Sp.2)	Ermächtigung s- übertragung en in das Folgejahr
	2019	EUR	EUR	EUR	EUR	EUR
	1	2	3	4	5	6
Maßnahme: I2171001 Bew. Vermögen > 800 € Gymnasium						
= Summe: (investive Einzahlungen)	0,00	0,00	0,00	0,00	0,00	0,00
- Auszahlungen für den Erwerb von beweglichem Anlagevermögen	4.922,59	24.680,38	7.280,38	7.670,47	-17.009,91	12.900,58
= Summe: (investive Auszahlungen)	4.922,59	24.680,38	7.280,38	7.670,47	-17.009,91	12.900,58
= Saldo: (Einzahlungen ./ Auszahlungen)	-4.922,59	-24.680,38	-7.280,38	-7.670,47	17.009,91	-12.900,58
Maßnahme: I2171012 Erweiterung Schulhofanlage						
= Summe: (investive Einzahlungen)	0,00	0,00	0,00	0,00	0,00	0,00
- Auszahlungen für den Erwerb von Grundstücken und Gebäuden	20.446,79	0,00	0,00	0,00	0,00	0,00
= Summe: (investive Auszahlungen)	20.446,79	0,00	0,00	0,00	0,00	0,00
= Saldo: (Einzahlungen ./ Auszahlungen)	-20.446,79	0,00	0,00	0,00	0,00	0,00
Maßnahme: I2171013 Erneuerung naturwissenschaftl. Fachräume						
+ Einzahlungen aus Zuwendungen für Investitionsmaßnahmen	0,00	252.000,00	0,00	0,00	-252.000,00	0,00
= Summe: (investive Einzahlungen)	0,00	252.000,00	0,00	0,00	-252.000,00	0,00
- Auszahlungen für Baumaßnahmen	0,00	310.000,00	30.000,00	17.395,71	-292.604,29	80.000,00
= Summe: (investive Auszahlungen)	0,00	310.000,00	30.000,00	17.395,71	-292.604,29	80.000,00
= Saldo: (Einzahlungen ./ Auszahlungen)	0,00	-58.000,00	-30.000,00	-17.395,71	40.604,29	-80.000,00
Maßnahme: I2171014 Digitale Bildung Gymnasium Gute Schule						
= Summe: (investive Einzahlungen)	0,00	0,00	0,00	0,00	0,00	0,00
- Auszahlungen für den Erwerb von beweglichem Anlagevermögen	6.765,52	57.857,36	32.857,36	57.204,17	-653,19	0,00
= Summe: (investive Auszahlungen)	6.765,52	57.857,36	32.857,36	57.204,17	-653,19	0,00
= Saldo: (Einzahlungen ./ Auszahlungen)	-6.765,52	-57.857,36	-32.857,36	-57.204,17	653,19	0,00



ProdGr/Stadt	V	Bad Münstereifel
Prod/ProdBer	V03	Schulträgeraufgaben
Tprod/ProdGru	V03217	Gymnasien
KSt/Prod	V032171	St. Michael-Gymnasium

Teilfinanzrechnung B Nachweis einzelner Investitionsmaßnahmen

Investitionsmaßnahmen	Ergebnis des Vorjahres	Fortgeschriebener Ansatz des Haushaltsjahres 2020	davon Ermächtigungsübertragungen aus dem Vorjahr	Ist-Ergebnis des Haushaltsjahres 2020	Vergleich Ansatz/Ist (Sp.4./Sp.2)	Ermächtigungsübertragungen in das Folgejahr
	2019	2020	aus dem Vorjahr	2020		
	EUR	EUR	EUR	EUR	EUR	EUR
	1	2	3	4	5	6
= Summe: (investive Einzahlungen)	0,00	0,00	0,00	0,00	0,00	0,00
= Summe: (investive Auszahlungen)	0,00	200,00	0,00	0,00	-200,00	0,00
= Saldo: (Einzahlungen ./ Auszahlungen)	0,00	-200,00	0,00	0,00	200,00	0,00

ProdGr/Stadt V Bad Münstereifel
 Prod/ProdBer V03 Schulträgeraufgaben
 Tprod/ProdGru V03243 Sonstige Schulische Aufgaben
 KSt/Prod V032431 Sonstige Schulische Aufgaben incl. Inklusion und Förderschule und Schülerbeförderung



Teilergebnrechnung							
Ertrags- und Aufwandsarten		Ergebnis des Vorjahres	Fortgeschriebener Ansatz des Haushaltsjahres 2020	davon Ermächtigungsübertragungen aus dem Vorjahr	Ist-Ergebnis des Haushaltsjahres 2020	Vergleich Ansatz/Ist (Sp.4./Sp.2)	Ermächtigungsübertragungen in das Folgejahr
		2019	2020	EUR	EUR	EUR	EUR
		EUR	EUR	EUR	EUR	EUR	EUR
1	Steuern und ähnliche Abgaben	0,00	0,00	0,00	0,00	0,00	0,00
2	+ Zuwendungen und allgemeine Umlagen	219,82	70,00	0,00	660,00	590,00	0,00
3	+ Sonstige Transfererträge	0,00	0,00	0,00	0,00	0,00	0,00
4	+ Öffentlich-rechtliche Leistungsentgelte	0,00	0,00	0,00	0,00	0,00	0,00
5	+ Privatrechtliche Leistungsentgelte	0,00	0,00	0,00	0,00	0,00	0,00
6	+ Kostenerstattungen und Kostenumlagen	38.118,15	30.001,00	0,00	32.003,80	2.002,80	0,00
7	+ Sonstige ordentliche Erträge	5.724,55	200,00	0,00	197,00	-3,00	0,00
8	+ Aktivierte Eigenleistungen	0,00	0,00	0,00	0,00	0,00	0,00
9	+/- Bestandsveränderungen	0,00	0,00	0,00	0,00	0,00	0,00
10	= Ordentliche Erträge	44.062,52	30.271,00	0,00	32.860,80	2.589,80	0,00
11	- Personalaufwendungen	114.157,08	130.313,00	0,00	148.202,48	17.889,48	0,00
12	- Versorgungsaufwendungen	98.532,52	30.115,00	0,00	39.136,66	9.021,66	0,00
13	- Aufwendungen für Sach- und Dienstleistungen	971.314,51	978.092,00	0,00	930.821,31	-47.270,69	0,00
14	- Bilanzielle Abschreibungen	415,82	0,00	0,00	856,00	856,00	0,00
15	- Transferaufwendungen	0,00	0,00	0,00	0,00	0,00	0,00
16	- Sonstige ordentliche Aufwendungen	11.914,22	4.409,00	0,00	12.929,23	8.520,23	0,00
17	= Ordentliche Aufwendungen	1.196.334,15	1.142.929,00	0,00	1.131.945,68	-10.983,32	0,00
18	= Ordentliches Ergebnis (= Zeilen 10 und 17)	-1.152.271,63	-1.112.658,00	0,00	-1.099.084,88	13.573,12	0,00
19	+ Finanzerträge	0,00	0,00	0,00	0,00	0,00	0,00
20	- Zinsen und sonstige Finanzaufwendungen	0,00	0,00	0,00	0,00	0,00	0,00
21	= Finanzergebnis (= Zeilen 19 und 20)	0,00	0,00	0,00	0,00	0,00	0,00
22	= Ergebnis aus laufender Verwaltungstätigkeit (= Zeilen 18 und 21)	-1.152.271,63	-1.112.658,00	0,00	-1.099.084,88	13.573,12	0,00
23	+ Außerordentliche Erträge	0,00	0,00	0,00	0,00	0,00	0,00
24	- Außerordentliche Aufwendungen	0,00	0,00	0,00	0,00	0,00	0,00
25	= Außerordentliches Ergebnis (= Zeilen 23 und 24)	0,00	0,00	0,00	0,00	0,00	0,00
26	= Ergebnis -vor Berücksichtigung der internen Leistungsbeziehungen-(= Zeilen 22 und 25)	-1.152.271,63	-1.112.658,00	0,00	-1.099.084,88	13.573,12	0,00
27	+ Erträge aus internen Leistungsbeziehungen	0,00	0,00	0,00	0,00	0,00	0,00
28	- Aufwendungen aus internen Leistungsbeziehungen	146.853,72	142.608,00	0,00	171.558,03	28.950,03	0,00
29	= Teilergebnis (= Zeilen 26, 27, 28)	-1.299.125,35	-1.255.266,00	0,00	-1.270.642,91	-15.376,91	0,00
30	- Globaler Minderaufwand	0,00	-11.429,00	0,00	0,00	11.429,00	0,00
31	= Teilergebnis nach Abzug globaler Minderaufwand (= Zeilen 30 und 31)	-1.299.125,35	-1.243.837,00	0,00	-1.270.642,91	-26.805,91	0,00



ProdGr/Stadt V Bad Münstereifel
 Prod/ProdBer V03 Schulträgeraufgaben
 Tprod/ProdGru V03243 Sonstige Schulische Aufgaben
 KSt/Prod V032431 Sonstige Schulische Aufgaben incl. Inklusion und Förderschule und Schülerbeförderung

**Teilfinanzrechnung
A. Zahlungsnachweis**

Ein- und Auszahlungsarten		Ergebnis des Vorjahres	Fortgeschriebener Ansatz des Haushaltsjahres 2020	davon Ermächtigungsübertragungen aus dem Vorjahr	Ist-Ergebnis des Haushaltsjahres 2020	Vergleich Ansatz/Ist (Sp.4./ Sp.2)	Ermächtigungsübertragungen in das Folgejahr
		2019	2020	aus dem Vorjahr	2020	EUR	EUR
		EUR	EUR	EUR	EUR	EUR	EUR
		1	2	3	4	5	6
1	Steuern und ähnliche Abgaben	0,00	0,00	0,00	0,00	0,00	0,00
2	Zuwendungen und allgemeine Umlagen	0,00	0,00	0,00	0,00	0,00	0,00
3	Sonstige Transfereinzahlungen	0,00	0,00	0,00	0,00	0,00	0,00
4	Öffentlich-rechtliche Leistungsentgelte	0,00	0,00	0,00	0,00	0,00	0,00
5	Privatrechtliche Leistungsentgelte	0,00	0,00	0,00	0,00	0,00	0,00
6	Kostenerstattungen, Kostenumlagen	38.160,30	30.001,00	0,00	31.383,80	1.382,80	0,00
7	Sonstige Einzahlungen	0,00	0,00	0,00	0,00	0,00	0,00
8	Zinsen und sonstige Finanzeinzahlungen	0,00	0,00	0,00	0,00	0,00	0,00
9	Einzahlungen aus laufender Verwaltungstätigkeit	38.160,30	30.001,00	0,00	31.383,80	1.382,80	0,00
10	Personalauszahlungen	101.699,63	112.222,00	0,00	105.803,97	-6.418,03	0,00
11	Versorgungsauszahlungen	46.299,25	37.657,00	0,00	35.499,32	-2.157,68	0,00
12	Auszahlungen für Sach- und Dienstleistungen	981.538,77	1.030.944,60	52.852,60	931.128,21	-99.816,39	52.545,70
13	Zinsen und sonstige Finanzauszahlungen	0,00	0,00	0,00	0,00	0,00	0,00
14	Transferauszahlungen	0,00	0,00	0,00	0,00	0,00	0,00
15	Sonstige Auszahlungen	11.667,25	4.409,00	0,00	12.749,80	8.340,80	0,00
16	Auszahlungen aus laufender Verwaltungstätigkeit	1.141.204,90	1.185.232,60	52.852,60	1.085.181,30	-100.051,30	52.545,70
17	Saldo aus laufender Verwaltungstätigkeit	-1.103.044,60	-1.155.231,60	-52.852,60	-1.053.797,50	101.434,10	-52.545,70
Investitionstätigkeit							
Einzahlungen							
1	aus Zuwendungen für Investitionsmaßnahmen	0,00	0,00	0,00	0,00	0,00	0,00
2	aus der Veräußerung von Sachanlagen	0,00	0,00	0,00	0,00	0,00	0,00
3	aus der Veräußerung von Finanzanlagen	0,00	0,00	0,00	0,00	0,00	0,00
4	aus Beiträgen und ähnlichen Entgelten	0,00	0,00	0,00	0,00	0,00	0,00
5	Sonstige Investitionseinzahlungen	0,00	0,00	0,00	0,00	0,00	0,00
6	Summe: (invest. Einzahlungen)	0,00	0,00	0,00	0,00	0,00	0,00
Auszahlungen							
7	für den Erwerb von Grundstücken und Gebäuden	0,00	0,00	0,00	0,00	0,00	0,00
8	für Baumaßnahmen	11.754,82	15.500,00	0,00	1.738,02	-13.761,98	9.091,64
9	für den Erwerb von beweglichem Anlagevermögen	0,00	0,00	0,00	0,00	0,00	0,00
10	für den Erwerb von Finanzanlagen	0,00	0,00	0,00	0,00	0,00	0,00
11	von aktivierbaren Zuwendungen	0,00	0,00	0,00	0,00	0,00	0,00
12	Sonstige Investitionsauszahlungen	0,00	0,00	0,00	0,00	0,00	0,00
13	Summe: (invest. Auszahlungen)	11.754,82	15.500,00	0,00	1.738,02	-13.761,98	9.091,64
14	Saldo: der Investitionstätigkeit (Einzahlungen ./ Auszahlungen)	-11.754,82	-15.500,00	0,00	-1.738,02	13.761,98	-9.091,64

ProdGr/Stadt V Bad Münstereifel
 Prod/ProdBer V03 Schulträgeraufgaben
 Tprod/ProdGru V03243 Sonstige Schulische Aufgaben
 KSt/Prod V032431 Sonstige Schulische Aufgaben incl. Inklusion und Förderschule und Schülerbeförderung



Teilfinanzrechnung
B. Nachweis einzelner Investitionsmaßnahmen

Investitionsmaßnahmen oberhalb der festgesetzten Wertgrenzen	Ergebnis des Vorjahres	Fortgeschrie bener Ansatz des Haushaltsja hres 2020	davon Ermächtigung s- übertragung en aus dem Vorjahr EUR	Ist- Ergebnis des Haushaltsja hres 2020	Vergleich Ansatz/Ist (Sp.4./ Sp.2)	Ermächtigung s- übertragung en in das Folgejahr
	2019	2020	EUR	EUR	EUR	EUR
	EUR	EUR	EUR	EUR	EUR	EUR
	1	2	3	4	5	6
Maßnahme: I2431003 Errichtung Wartehalle						
= Summe: (investive Einzahlungen)	0,00	0,00	0,00	0,00	0,00	0,00
- Auszahlungen für Baumaßnahmen	11.754,82	15.500,00	0,00	1.738,02	-13.761,98	9.091,64
= Summe: (investive Auszahlungen)	11.754,82	15.500,00	0,00	1.738,02	-13.761,98	9.091,64
= Saldo: (Einzahlungen ./ Auszahlungen)	-11.754,82	-15.500,00	0,00	-1.738,02	13.761,98	-9.091,64



Teilergebnrechnung							
Ertrags- und Aufwandsarten		Ergebnis des Vorjahres	Fortgeschriebener Ansatz des Haushaltsjahres 2020	davon Ermächtigungsübertragungen aus dem Vorjahr	Ist-Ergebnis des Haushaltsjahres 2020	Vergleich Ansatz/Ist (Sp.4./Sp.2)	Ermächtigungsübertragungen in das Folgejahr
		2019		EUR			
		EUR	EUR	EUR	EUR	EUR	EUR
1	Steuern und ähnliche Abgaben	0,00	0,00	0,00	0,00	0,00	0,00
2	+ Zuwendungen und allgemeine Umlagen	17.527,28	18.060,00	0,00	17.540,05	-519,95	0,00
3	+ Sonstige Transfererträge	0,00	0,00	0,00	0,00	0,00	0,00
4	+ Öffentlich-rechtliche Leistungsentgelte	8.424,39	10.000,00	0,00	6.687,36	-3.312,64	0,00
5	+ Privatrechtliche Leistungsentgelte	6.470,21	6.360,00	0,00	6.376,42	16,42	0,00
6	+ Kostenerstattungen und Kostenumlagen	0,00	250,00	0,00	0,00	-250,00	0,00
7	+ Sonstige ordentliche Erträge	390,74	3,00	0,00	0,00	-3,00	0,00
8	+ Aktivierte Eigenleistungen	0,00	0,00	0,00	0,00	0,00	0,00
9	+/- Bestandsveränderungen	0,00	0,00	0,00	0,00	0,00	0,00
10	= Ordentliche Erträge	32.812,62	34.673,00	0,00	30.603,83	-4.069,17	0,00
11	- Personalaufwendungen	58.256,14	58.635,00	0,00	58.837,54	202,54	0,00
12	- Versorgungsaufwendungen	4.182,72	1.130,00	0,00	1.492,28	362,28	0,00
13	- Aufwendungen für Sach- und Dienstleistungen	29.647,23	45.952,00	0,00	27.603,69	-18.348,31	0,00
14	- Bilanzielle Abschreibungen	14.245,00	14.240,00	0,00	14.538,64	298,64	0,00
15	- Transferaufwendungen	0,00	0,00	0,00	0,00	0,00	0,00
16	- Sonstige ordentliche Aufwendungen	2.108,78	2.495,00	0,00	2.743,70	248,70	0,00
17	= Ordentliche Aufwendungen	108.439,87	122.452,00	0,00	105.215,85	-17.236,15	0,00
18	= Ordentliches Ergebnis (= Zeilen 10 und 17)	-75.627,25	-87.779,00	0,00	-74.612,02	13.166,98	0,00
19	+ Finanzerträge	0,00	0,00	0,00	0,00	0,00	0,00
20	- Zinsen und sonstige Finanzaufwendungen	0,00	0,00	0,00	0,00	0,00	0,00
21	= Finanzergebnis (= Zeilen 19 und 20)	0,00	0,00	0,00	0,00	0,00	0,00
22	= Ergebnis aus laufender Verwaltungstätigkeit (= Zeilen 18 und 21)	-75.627,25	-87.779,00	0,00	-74.612,02	13.166,98	0,00
23	+ Außerordentliche Erträge	0,00	0,00	0,00	0,00	0,00	0,00
24	- Außerordentliche Aufwendungen	0,00	0,00	0,00	0,00	0,00	0,00
25	= Außerordentliches Ergebnis (= Zeilen 23 und 24)	0,00	0,00	0,00	0,00	0,00	0,00
26	= Ergebnis -vor Berücksichtigung der internen Leistungsbeziehungen-(= Zeilen 22 und 25)	-75.627,25	-87.779,00	0,00	-74.612,02	13.166,98	0,00
27	+ Erträge aus internen Leistungsbeziehungen	0,00	0,00	0,00	0,00	0,00	0,00
28	- Aufwendungen aus internen Leistungsbeziehungen	38.419,37	41.535,00	0,00	43.245,82	1.710,82	0,00
29	= Teilergebnis (= Zeilen 26, 27, 28)	-114.046,62	-129.314,00	0,00	-117.857,84	11.456,16	0,00
30	- Globaler Minderaufwand	0,00	-1.224,00	0,00	0,00	1.224,00	0,00
31	= Teilergebnis nach Abzug globaler Minderaufwand (= Zeilen 30 und 31)	-114.046,62	-128.090,00	0,00	-117.857,84	10.232,16	0,00



Teilfinanzrechnung A. Zahlungsnachweis							
Ein- und Auszahlungsarten		Ergebnis des Vorjahres	Fortgeschrie- bener Ansatz des Haushaltsja- hres 2020	davon Ermächtigung- s- übertragung- en aus dem Vorjahr EUR	Ist- Ergebnis des Haushaltsja- hres 2020	Vergleich Ansatz/Ist (Sp.4./ Sp.2)	Ermächtigung- s- übertragung- en in das Folgejahr
		2019	EUR	EUR	EUR	EUR	EUR
		1	2	3	4	5	6
1	Steuern und ähnliche Abgaben	0,00	0,00	0,00	0,00	0,00	0,00
2	Zuwendungen und allgemeine Umlagen	0,00	0,00	0,00	0,00	0,00	0,00
3	Sonstige Transfereinzahlungen	0,00	0,00	0,00	0,00	0,00	0,00
4	Öffentlich-rechtliche Leistungsentgelte	8.424,39	10.000,00	0,00	6.687,36	-3.312,64	0,00
5	Privatrechtliche Leistungsentgelte	6.470,21	6.360,00	0,00	6.376,42	16,42	0,00
6	Kostenerstattungen, Kostenumlagen	0,00	250,00	0,00	0,00	-250,00	0,00
7	Sonstige Einzahlungen	806,10	3,00	0,00	500,00	497,00	0,00
8	Zinsen und sonstige Finanzeinzahlungen	0,00	0,00	0,00	0,00	0,00	0,00
9	Einzahlungen aus laufender Verwaltungstätigkeit	15.700,70	16.613,00	0,00	13.563,78	-3.049,22	0,00
10	Personalauszahlungen	57.261,79	57.955,00	0,00	55.714,09	-2.240,91	0,00
11	Versorgungsauszahlungen	1.965,41	1.414,00	0,00	1.353,58	-60,42	0,00
12	Auszahlungen für Sach- und Dienstleistungen	18.867,65	36.536,81	584,81	19.399,88	-17.136,93	0,00
13	Zinsen und sonstige Finanzauszahlungen	0,00	0,00	0,00	0,00	0,00	0,00
14	Transferauszahlungen	0,00	0,00	0,00	0,00	0,00	0,00
15	Sonstige Auszahlungen	3.280,50	2.495,00	0,00	2.326,23	-168,77	402,57
16	Auszahlungen aus laufender Verwaltungstätigkeit	81.375,35	98.400,81	584,81	78.793,78	-19.607,03	402,57
17	Saldo aus laufender Verwaltungstätigkeit	-65.674,65	-81.787,81	-584,81	-65.230,00	16.557,81	-402,57
Investitionstätigkeit							
Einzahlungen							
1	aus Zuwendungen für Investitionsmaßnahmen	0,00	0,00	0,00	10.641,20	10.641,20	0,00
2	aus der Veräußerung von Sachanlagen	0,00	0,00	0,00	0,00	0,00	0,00
3	aus der Veräußerung von Finanzanlagen	0,00	0,00	0,00	0,00	0,00	0,00
4	aus Beiträgen und ähnlichen Entgelten	0,00	0,00	0,00	0,00	0,00	0,00
5	Sonstige Investitionseinzahlungen	0,00	0,00	0,00	0,00	0,00	0,00
6	Summe: (invest. Einzahlungen)	0,00	0,00	0,00	10.641,20	10.641,20	0,00
Auszahlungen							
7	für den Erwerb von Grundstücken und Gebäuden	0,00	0,00	0,00	0,00	0,00	0,00
8	für Baumaßnahmen	0,00	0,00	0,00	0,00	0,00	0,00
9	für den Erwerb von beweglichem Anlagevermögen	9.048,79	18.062,29	462,29	14.706,41	-3.355,88	2.500,00
10	für den Erwerb von Finanzanlagen	0,00	0,00	0,00	0,00	0,00	0,00
11	von aktivierbaren Zuwendungen	0,00	0,00	0,00	0,00	0,00	0,00
12	Sonstige Investitionsauszahlungen	0,00	0,00	0,00	0,00	0,00	0,00
13	Summe: (invest. Auszahlungen)	9.048,79	18.062,29	462,29	14.706,41	-3.355,88	2.500,00
14	Saldo: der Investitionstätigkeit (Einzahlungen ./. Auszahlungen)	-9.048,79	-18.062,29	-462,29	-4.065,21	13.997,08	-2.500,00



ProdGr/Stadt V Bad Münstereifel
 Prod/ProdBer V04 Kultur und Wissenschaft
 Tprod/ProdGru V04252 Museum
 KSt/Prod V042521 Museen

Teilergebnrechnung

Ertrags- und Aufwandsarten		Ergebnis des Vorjahres	Fortgeschriebener Ansatz des Haushaltsjahres 2020	davon Ermächtigungsübertragungen aus dem Vorjahr	Ist-Ergebnis des Haushaltsjahres 2020	Vergleich Ansatz/Ist (Sp.4./Sp.2)	Ermächtigungsübertragungen in das Folgejahr
		2019	2020	EUR	EUR	EUR	EUR
		EUR	EUR	EUR	EUR	EUR	EUR
1	Steuern und ähnliche Abgaben	0,00	0,00	0,00	0,00	0,00	0,00
2	+ Zuwendungen und allgemeine Umlagen	1.495,00	1.500,00	0,00	1.495,00	-5,00	0,00
3	+ Sonstige Transfererträge	0,00	0,00	0,00	0,00	0,00	0,00
4	+ Öffentlich-rechtliche Leistungsentgelte	0,00	0,00	0,00	0,00	0,00	0,00
5	+ Privatrechtliche Leistungsentgelte	0,00	0,00	0,00	0,00	0,00	0,00
6	+ Kostenerstattungen und Kostenumlagen	0,00	0,00	0,00	0,00	0,00	0,00
7	+ Sonstige ordentliche Erträge	0,00	2,00	0,00	0,00	-2,00	0,00
8	+ Aktivierte Eigenleistungen	0,00	0,00	0,00	0,00	0,00	0,00
9	+/- Bestandsveränderungen	0,00	0,00	0,00	0,00	0,00	0,00
10	= Ordentliche Erträge	1.495,00	1.502,00	0,00	1.495,00	-7,00	0,00
11	- Personalaufwendungen	0,00	0,00	0,00	0,00	0,00	0,00
12	- Versorgungsaufwendungen	0,00	0,00	0,00	0,00	0,00	0,00
13	- Aufwendungen für Sach- und Dienstleistungen	9.806,78	16.045,00	0,00	7.169,48	-8.875,52	0,00
14	- Bilanzielle Abschreibungen	6.874,00	6.870,00	0,00	6.874,00	4,00	0,00
15	- Transferaufwendungen	0,00	0,00	0,00	0,00	0,00	0,00
16	- Sonstige ordentliche Aufwendungen	0,00	0,00	0,00	867,90	867,90	0,00
17	= Ordentliche Aufwendungen	16.680,78	22.915,00	0,00	14.911,38	-8.003,62	0,00
18	= Ordentliches Ergebnis (= Zeilen 10 und 17)	-15.185,78	-21.413,00	0,00	-13.416,38	7.996,62	0,00
19	+ Finanzerträge	0,00	0,00	0,00	0,00	0,00	0,00
20	- Zinsen und sonstige Finanzaufwendungen	0,00	0,00	0,00	0,00	0,00	0,00
21	= Finanzergebnis (= Zeilen 19 und 20)	0,00	0,00	0,00	0,00	0,00	0,00
22	= Ergebnis aus laufender Verwaltungstätigkeit (= Zeilen 18 und 21)	-15.185,78	-21.413,00	0,00	-13.416,38	7.996,62	0,00
23	+ Außerordentliche Erträge	0,00	0,00	0,00	0,00	0,00	0,00
24	- Außerordentliche Aufwendungen	0,00	0,00	0,00	0,00	0,00	0,00
25	= Außerordentliches Ergebnis (= Zeilen 23 und 24)	0,00	0,00	0,00	0,00	0,00	0,00
26	= Ergebnis -vor Berücksichtigung der internen Leistungsbeziehungen-(= Zeilen 22 und 25)	-15.185,78	-21.413,00	0,00	-13.416,38	7.996,62	0,00
27	+ Erträge aus internen Leistungsbeziehungen	0,00	0,00	0,00	0,00	0,00	0,00
28	- Aufwendungen aus internen Leistungsbeziehungen	6.841,48	6.702,00	0,00	7.075,35	373,35	0,00
29	= Teilergebnis (= Zeilen 26, 27, 28)	-22.027,26	-28.115,00	0,00	-20.491,73	7.623,27	0,00
30	- Globaler Minderaufwand	0,00	-229,00	0,00	0,00	229,00	0,00
31	= Teilergebnis nach Abzug globaler Minderaufwand (= Zeilen 30 und 31)	-22.027,26	-27.886,00	0,00	-20.491,73	7.394,27	0,00



Teilfinanzrechnung A. Zahlungsnachweis							
Ein- und Auszahlungsarten		Ergebnis des Vorjahres	Fortgeschrie bener Ansatz des Haushaltsja hres 2020	davon Ermächtigung s- übertragung en aus dem Vorjahr	Ist- Ergebnis des Haushaltsja hres 2020	Vergleich Ansatz/Ist (Sp.4./ Sp.2)	Ermächtigung s- übertragung en in das Folgejahr
		2019	2020	EUR	EUR	EUR	EUR
		1	2	3	4	5	6
1	Steuern und ähnliche Abgaben	0,00	0,00	0,00	0,00	0,00	0,00
2	Zuwendungen und allgemeine Umlagen	0,00	0,00	0,00	0,00	0,00	0,00
3	Sonstige Transfereinzahlungen	0,00	0,00	0,00	0,00	0,00	0,00
4	Öffentlich-rechtliche Leistungsentgelte	0,00	0,00	0,00	0,00	0,00	0,00
5	Privatrechtliche Leistungsentgelte	0,00	0,00	0,00	0,00	0,00	0,00
6	Kostenerstattungen, Kostenumlagen	0,00	0,00	0,00	0,00	0,00	0,00
7	Sonstige Einzahlungen	0,00	2,00	0,00	0,00	-2,00	0,00
8	Zinsen und sonstige Finanzeinzahlungen	0,00	0,00	0,00	0,00	0,00	0,00
9	Einzahlungen aus laufender Verwaltungstätigkeit	0,00	2,00	0,00	0,00	-2,00	0,00
10	Personalauszahlungen	0,00	0,00	0,00	0,00	0,00	0,00
11	Versorgungsauszahlungen	0,00	0,00	0,00	0,00	0,00	0,00
12	Auszahlungen für Sach- und Dienstleistungen	8.335,96	16.589,07	544,07	7.590,82	-8.998,25	0,00
13	Zinsen und sonstige Finanzauszahlungen	0,00	0,00	0,00	0,00	0,00	0,00
14	Transferauszahlungen	0,00	0,00	0,00	0,00	0,00	0,00
15	Sonstige Auszahlungen	0,00	0,00	0,00	465,33	465,33	402,57
16	Auszahlungen aus laufender Verwaltungstätigkeit	8.335,96	16.589,07	544,07	8.056,15	-8.532,92	402,57
17	Saldo aus laufender Verwaltungstätigkeit	-8.335,96	-16.587,07	-544,07	-8.056,15	8.530,92	-402,57
Investitionstätigkeit							
Einzahlungen							
1	aus Zuwendungen für Investitionsmaßnahmen	0,00	0,00	0,00	0,00	0,00	0,00
2	aus der Veräußerung von Sachanlagen	0,00	0,00	0,00	0,00	0,00	0,00
3	aus der Veräußerung von Finanzanlagen	0,00	0,00	0,00	0,00	0,00	0,00
4	aus Beiträgen und ähnlichen Entgelten	0,00	0,00	0,00	0,00	0,00	0,00
5	Sonstige Investitionseinzahlungen	0,00	0,00	0,00	0,00	0,00	0,00
6	Summe: (invest. Einzahlungen)	0,00	0,00	0,00	0,00	0,00	0,00
Auszahlungen							
7	für den Erwerb von Grundstücken und Gebäuden	0,00	0,00	0,00	0,00	0,00	0,00
8	für Baumaßnahmen	0,00	0,00	0,00	0,00	0,00	0,00
9	für den Erwerb von beweglichem Anlagevermögen	0,00	0,00	0,00	0,00	0,00	0,00
10	für den Erwerb von Finanzanlagen	0,00	0,00	0,00	0,00	0,00	0,00
11	von aktivierbaren Zuwendungen	0,00	0,00	0,00	0,00	0,00	0,00
12	Sonstige Investitionsauszahlungen	0,00	0,00	0,00	0,00	0,00	0,00
13	Summe: (invest. Auszahlungen)	0,00	0,00	0,00	0,00	0,00	0,00
14	Saldo: der Investitionstätigkeit (Einzahlungen ./ Auszahlungen)	0,00	0,00	0,00	0,00	0,00	0,00



ProdGr/Stadt	V	Bad Münstereifel
Prod/ProdBer	V04	Kultur und Wissenschaft
Tprod/ProdGru	V04272	Bücherei
KSt/Prod	V042721	Bücherei

Teilergebnrechnung

Ertrags- und Aufwandsarten		Ergebnis des Vorjahres	Fortgeschriebener Ansatz des Haushaltsjahres 2020	davon Ermächtigungsübertragungen aus dem Vorjahr	Ist-Ergebnis des Haushaltsjahres 2020	Vergleich Ansatz/Ist (Sp.4./Sp.2)	Ermächtigungsübertragungen in das Folgejahr
		2019	2020	EUR	EUR	EUR	EUR
		EUR	EUR	EUR	EUR	EUR	EUR
1	Steuern und ähnliche Abgaben	0,00	0,00	0,00	0,00	0,00	0,00
2	+ Zuwendungen und allgemeine Umlagen	16.032,28	16.560,00	0,00	16.045,05	-514,95	0,00
3	+ Sonstige Transfererträge	0,00	0,00	0,00	0,00	0,00	0,00
4	+ Öffentlich-rechtliche Leistungsentgelte	8.424,39	10.000,00	0,00	6.687,36	-3.312,64	0,00
5	+ Privatrechtliche Leistungsentgelte	6.470,21	6.360,00	0,00	6.376,42	16,42	0,00
6	+ Kostenerstattungen und Kostenumlagen	0,00	250,00	0,00	0,00	-250,00	0,00
7	+ Sonstige ordentliche Erträge	390,74	1,00	0,00	0,00	-1,00	0,00
8	+ Aktivierte Eigenleistungen	0,00	0,00	0,00	0,00	0,00	0,00
9	+/- Bestandsveränderungen	0,00	0,00	0,00	0,00	0,00	0,00
10	= Ordentliche Erträge	31.317,62	33.171,00	0,00	29.108,83	-4.062,17	0,00
11	- Personalaufwendungen	58.256,14	58.635,00	0,00	58.837,54	202,54	0,00
12	- Versorgungsaufwendungen	4.182,72	1.130,00	0,00	1.492,28	362,28	0,00
13	- Aufwendungen für Sach- und Dienstleistungen	19.840,45	29.907,00	0,00	20.434,21	-9.472,79	0,00
14	- Bilanzielle Abschreibungen	7.371,00	7.370,00	0,00	7.664,64	294,64	0,00
15	- Transferaufwendungen	0,00	0,00	0,00	0,00	0,00	0,00
16	- Sonstige ordentliche Aufwendungen	2.108,78	2.495,00	0,00	1.875,80	-619,20	0,00
17	= Ordentliche Aufwendungen	91.759,09	99.537,00	0,00	90.304,47	-9.232,53	0,00
18	= Ordentliches Ergebnis (= Zeilen 10 und 17)	-60.441,47	-66.366,00	0,00	-61.195,64	5.170,36	0,00
19	+ Finanzerträge	0,00	0,00	0,00	0,00	0,00	0,00
20	- Zinsen und sonstige Finanzaufwendungen	0,00	0,00	0,00	0,00	0,00	0,00
21	= Finanzergebnis (= Zeilen 19 und 20)	0,00	0,00	0,00	0,00	0,00	0,00
22	= Ergebnis aus laufender Verwaltungstätigkeit (= Zeilen 18 und 21)	-60.441,47	-66.366,00	0,00	-61.195,64	5.170,36	0,00
23	+ Außerordentliche Erträge	0,00	0,00	0,00	0,00	0,00	0,00
24	- Außerordentliche Aufwendungen	0,00	0,00	0,00	0,00	0,00	0,00
25	= Außerordentliches Ergebnis (= Zeilen 23 und 24)	0,00	0,00	0,00	0,00	0,00	0,00
26	= Ergebnis -vor Berücksichtigung der internen Leistungsbeziehungen-(= Zeilen 22 und 25)	-60.441,47	-66.366,00	0,00	-61.195,64	5.170,36	0,00
27	+ Erträge aus internen Leistungsbeziehungen	0,00	0,00	0,00	0,00	0,00	0,00
28	- Aufwendungen aus internen Leistungsbeziehungen	31.577,89	34.833,00	0,00	36.170,47	1.337,47	0,00
29	= Teilergebnis (= Zeilen 26, 27, 28)	-92.019,36	-101.199,00	0,00	-97.366,11	3.832,89	0,00
30	- Globaler Minderaufwand	0,00	-995,00	0,00	0,00	995,00	0,00
31	= Teilergebnis nach Abzug globaler Minderaufwand (= Zeilen 30 und 31)	-92.019,36	-100.204,00	0,00	-97.366,11	2.837,89	0,00



**Teilfinanzrechnung
 A. Zahlungsnachweis**

Ein- und Auszahlungsarten		Ergebnis des Vorjahres	Fortgeschriebener Ansatz des Haushaltsjahres 2020	davon Ermächtigungsübertragungen aus dem Vorjahr	Ist-Ergebnis des Haushaltsjahres 2020	Vergleich Ansatz/Ist (Sp.4./Sp.2)	Ermächtigungsübertragungen in das Folgejahr
		2019	2020	EUR	EUR	EUR	EUR
		1	2	3	4	5	6
1	Steuern und ähnliche Abgaben	0,00	0,00	0,00	0,00	0,00	0,00
2	Zuwendungen und allgemeine Umlagen	0,00	0,00	0,00	0,00	0,00	0,00
3	Sonstige Transfereinzahlungen	0,00	0,00	0,00	0,00	0,00	0,00
4	Öffentlich-rechtliche Leistungsentgelte	8.424,39	10.000,00	0,00	6.687,36	-3.312,64	0,00
5	Privatrechtliche Leistungsentgelte	6.470,21	6.360,00	0,00	6.376,42	16,42	0,00
6	Kostenerstattungen, Kostenumlagen	0,00	250,00	0,00	0,00	-250,00	0,00
7	Sonstige Einzahlungen	806,10	1,00	0,00	500,00	499,00	0,00
8	Zinsen und sonstige Finanzeinzahlungen	0,00	0,00	0,00	0,00	0,00	0,00
9	Einzahlungen aus laufender Verwaltungstätigkeit	15.700,70	16.611,00	0,00	13.563,78	-3.047,22	0,00
10	Personalauszahlungen	57.261,79	57.955,00	0,00	55.714,09	-2.240,91	0,00
11	Versorgungsauszahlungen	1.965,41	1.414,00	0,00	1.353,58	-60,42	0,00
12	Auszahlungen für Sach- und Dienstleistungen	10.531,69	19.947,74	40,74	11.809,06	-8.138,68	0,00
13	Zinsen und sonstige Finanzauszahlungen	0,00	0,00	0,00	0,00	0,00	0,00
14	Transferauszahlungen	0,00	0,00	0,00	0,00	0,00	0,00
15	Sonstige Auszahlungen	3.280,50	2.495,00	0,00	1.860,90	-634,10	0,00
16	Auszahlungen aus laufender Verwaltungstätigkeit	73.039,39	81.811,74	40,74	70.737,63	-11.074,11	0,00
17	Saldo aus laufender Verwaltungstätigkeit	-57.338,69	-65.200,74	-40,74	-57.173,85	8.026,89	0,00
Investitionstätigkeit							
Einzahlungen							
1	aus Zuwendungen für Investitionsmaßnahmen	0,00	0,00	0,00	10.641,20	10.641,20	0,00
2	aus der Veräußerung von Sachanlagen	0,00	0,00	0,00	0,00	0,00	0,00
3	aus der Veräußerung von Finanzanlagen	0,00	0,00	0,00	0,00	0,00	0,00
4	aus Beiträgen und ähnlichen Entgelten	0,00	0,00	0,00	0,00	0,00	0,00
5	Sonstige Investitionseinzahlungen	0,00	0,00	0,00	0,00	0,00	0,00
6	Summe: (invest. Einzahlungen)	0,00	0,00	0,00	10.641,20	10.641,20	0,00
Auszahlungen							
7	für den Erwerb von Grundstücken und Gebäuden	0,00	0,00	0,00	0,00	0,00	0,00
8	für Baumaßnahmen	0,00	0,00	0,00	0,00	0,00	0,00
9	für den Erwerb von beweglichem Anlagevermögen	9.048,79	18.062,29	462,29	14.706,41	-3.355,88	2.500,00
10	für den Erwerb von Finanzanlagen	0,00	0,00	0,00	0,00	0,00	0,00
11	von aktivierbaren Zuwendungen	0,00	0,00	0,00	0,00	0,00	0,00
12	Sonstige Investitionsauszahlungen	0,00	0,00	0,00	0,00	0,00	0,00
13	Summe: (invest. Auszahlungen)	9.048,79	18.062,29	462,29	14.706,41	-3.355,88	2.500,00
14	Saldo: der Investitionstätigkeit (Einzahlungen ./ Auszahlungen)	-9.048,79	-18.062,29	-462,29	-4.065,21	13.997,08	-2.500,00



ProdGr/Stadt	V	Bad Münstereifel
Prod/ProdBer	V04	Kultur und Wissenschaft
Tprod/ProdGru	V04272	Bücherei
KSt/Prod	V042721	Bücherei

Teilfinanzrechnung B Nachweis einzelner Investitionsmaßnahmen

Investitionsmaßnahmen	Ergebnis des Vorjahres	Fortgeschriebener Ansatz des Haushaltsjahres 2020	davon Ermächtigungsübertragungen aus dem Vorjahr	Ist-Ergebnis des Haushaltsjahres 2020	Vergleich Ansatz/Ist (Sp.4./Sp.2)	Ermächtigungsübertragungen in das Folgejahr
	2019	2020	aus dem Vorjahr	2020		
	EUR	EUR	EUR	EUR	EUR	EUR
	1	2	3	4	5	6
= Summe: (investive Einzahlungen)	0,00	0,00	0,00	0,00	0,00	0,00
= Summe: (investive Auszahlungen)	0,00	7.600,00	0,00	5.071,52	-2.528,48	2.500,00
= Saldo: (Einzahlungen ./ Auszahlungen)	0,00	-7.600,00	0,00	-5.071,52	2.528,48	-2.500,00



Teilergebnrechnung							
Ertrags- und Aufwandsarten		Ergebnis des Vorjahres 2019 EUR	Fortgeschriebener Ansatz des Haushaltsjahres 2020 EUR	davon Ermächtigungsübertragungen aus dem Vorjahr EUR	Ist-Ergebnis des Haushaltsjahres 2020 EUR	Vergleich Ansatz/Ist (Sp.4./Sp.2) EUR	Ermächtigungsübertragungen in das Folgejahr EUR
1	Steuern und ähnliche Abgaben	0,00	0,00	0,00	0,00	0,00	0,00
2	+ Zuwendungen und allgemeine Umlagen	1.222.678,15	615.400,00	0,00	527.592,64	-87.807,36	0,00
3	+ Sonstige Transfererträge	15.824,25	13.100,00	0,00	4.956,12	-8.143,88	0,00
4	+ Öffentlich-rechtliche Leistungsentgelte	187.453,38	301.500,00	0,00	121.866,35	-179.633,65	0,00
5	+ Privatrechtliche Leistungsentgelte	420,00	500,00	0,00	100,00	-400,00	0,00
6	+ Kostenerstattungen und Kostenumlagen	0,00	0,00	0,00	0,00	0,00	0,00
7	+ Sonstige ordentliche Erträge	9.761,32	1,00	0,00	200,00	199,00	0,00
8	+ Aktivierte Eigenleistungen	0,00	0,00	0,00	0,00	0,00	0,00
9	+/- Bestandsveränderungen	0,00	0,00	0,00	0,00	0,00	0,00
10	= Ordentliche Erträge	1.436.137,10	930.501,00	0,00	654.715,11	-275.785,89	0,00
11	- Personalaufwendungen	364.437,90	381.503,00	0,00	393.329,62	11.826,62	0,00
12	- Versorgungsaufwendungen	122.307,90	41.167,00	0,00	61.216,81	20.049,81	0,00
13	- Aufwendungen für Sach- und Dienstleistungen	105.016,66	147.647,00	0,00	87.146,72	-60.500,28	11.730,36
14	- Bilanzielle Abschreibungen	14.820,73	3.400,00	0,00	14.920,64	11.520,64	0,00
15	- Transferaufwendungen	553.316,48	719.720,00	0,00	597.516,66	-122.203,34	0,00
16	- Sonstige ordentliche Aufwendungen	611.734,75	538.871,00	0,00	520.047,11	-18.823,89	0,00
17	= Ordentliche Aufwendungen	1.771.634,42	1.832.308,00	0,00	1.674.177,56	-158.130,44	11.730,36
18	= Ordentliches Ergebnis (= Zeilen 10 und 17)	-335.497,32	-901.807,00	0,00	-1.019.462,45	-117.655,45	-11.730,36
19	+ Finanzerträge	0,00	0,00	0,00	0,00	0,00	0,00
20	- Zinsen und sonstige Finanzaufwendungen	0,00	0,00	0,00	0,00	0,00	0,00
21	= Finanzergebnis (= Zeilen 19 und 20)	0,00	0,00	0,00	0,00	0,00	0,00
22	= Ergebnis aus laufender Verwaltungstätigkeit (= Zeilen 18 und 21)	-335.497,32	-901.807,00	0,00	-1.019.462,45	-117.655,45	-11.730,36
23	+ Außerordentliche Erträge	0,00	0,00	0,00	0,00	0,00	0,00
24	- Außerordentliche Aufwendungen	0,00	0,00	0,00	0,00	0,00	0,00
25	= Außerordentliches Ergebnis (= Zeilen 23 und 24)	0,00	0,00	0,00	0,00	0,00	0,00
26	= Ergebnis -vor Berücksichtigung der internen Leistungsbeziehungen-(= Zeilen 22 und 25)	-335.497,32	-901.807,00	0,00	-1.019.462,45	-117.655,45	-11.730,36
27	+ Erträge aus internen Leistungsbeziehungen	0,00	0,00	0,00	0,00	0,00	0,00
28	- Aufwendungen aus internen Leistungsbeziehungen	246.733,75	229.928,00	0,00	267.410,80	37.482,80	0,00
29	= Teilergebnis (= Zeilen 26, 27, 28)	-582.231,07	-1.131.735,00	0,00	-1.286.873,25	-155.138,25	-11.730,36
30	- Globaler Minderaufwand	0,00	-18.323,00	0,00	0,00	18.323,00	0,00
31	= Teilergebnis nach Abzug globaler Minderaufwand (= Zeilen 30 und 31)	-582.231,07	-1.113.412,00	0,00	-1.286.873,25	-173.461,25	-11.730,36



**Teilfinanzrechnung
A. Zahlungsnachweis**

Ein- und Auszahlungsarten		Ergebnis des Vorjahres	Fortgeschrie- bener Ansatz des Haushaltsja- hres 2020	davon Ermächtigung- s- übertragung- en aus dem Vorjahr	Ist- Ergebnis des Haushaltsja- hres 2020	Vergleich Ansatz/Ist (Sp.4./ Sp.2)	Ermächtigung- s- übertragung- en in das Folgejahr
		2019	2020	aus dem Vorjahr	2020	(Sp.4./ Sp.2)	in das Folgejahr
		EUR	EUR	EUR	EUR	EUR	EUR
		1	2	3	4	5	6
1	Steuern und ähnliche Abgaben	0,00	0,00	0,00	0,00	0,00	0,00
2	Zuwendungen und allgemeine Umlagen	1.051.111,42	612.000,00	0,00	517.002,00	-94.998,00	0,00
3	Sonstige Transfereinzahlungen	1.120.262,07	13.100,00	0,00	4.898,68	-8.201,32	0,00
4	Öffentlich-rechtliche Leistungsentgelte	179.216,62	301.500,00	0,00	116.997,89	-184.502,11	0,00
5	Privatrechtliche Leistungsentgelte	420,00	500,00	0,00	100,00	-400,00	0,00
6	Kostenerstattungen, Kostenumlagen	0,00	0,00	0,00	0,00	0,00	0,00
7	Sonstige Einzahlungen	9.579,65	1,00	0,00	5.000,00	4.999,00	0,00
8	Zinsen und sonstige Finanzeinzahlungen	0,00	0,00	0,00	0,00	0,00	0,00
9	Einzahlungen aus laufender Verwaltungstätigkeit	2.360.589,76	927.101,00	0,00	643.998,57	-283.102,43	0,00
10	Personalauszahlungen	411.127,12	356.768,00	0,00	337.039,47	-19.728,53	0,00
11	Versorgungsauszahlungen	57.471,01	51.479,00	0,00	55.527,37	4.048,37	0,00
12	Auszahlungen für Sach- und Dienstleistungen	104.980,86	149.882,57	2.235,57	93.796,18	-56.086,39	0,00
13	Zinsen und sonstige Finanzauszahlungen	0,00	0,00	0,00	0,00	0,00	0,00
14	Transferauszahlungen	1.712.797,13	719.720,00	0,00	597.519,44	-122.200,56	0,00
15	Sonstige Auszahlungen	612.719,68	538.875,17	4,17	503.566,67	-35.308,50	0,00
16	Auszahlungen aus laufender Verwaltungstätigkeit	2.899.095,80	1.816.724,74	2.239,74	1.587.449,13	-229.275,61	0,00
17	Saldo aus laufender Verwaltungstätigkeit	-538.506,04	-889.623,74	-2.239,74	-943.450,56	-53.826,82	0,00
Investitionstätigkeit							
Einzahlungen							
1	aus Zuwendungen für Investitionsmaßnahmen	0,00	0,00	0,00	0,00	0,00	0,00
2	aus der Veräußerung von Sachanlagen	0,00	0,00	0,00	0,00	0,00	0,00
3	aus der Veräußerung von Finanzanlagen	0,00	0,00	0,00	0,00	0,00	0,00
4	aus Beiträgen und ähnlichen Entgelten	0,00	0,00	0,00	0,00	0,00	0,00
5	Sonstige Investitionseinzahlungen	0,00	0,00	0,00	0,00	0,00	0,00
6	Summe: (invest. Einzahlungen)	0,00	0,00	0,00	0,00	0,00	0,00
Auszahlungen							
7	für den Erwerb von Grundstücken und Gebäuden	0,00	0,00	0,00	0,00	0,00	0,00
8	für Baumaßnahmen	0,00	0,00	0,00	0,00	0,00	0,00
9	für den Erwerb von beweglichem Anlagevermögen	7.497,67	20.821,80	71,80	11.522,64	-9.299,16	0,00
10	für den Erwerb von Finanzanlagen	0,00	0,00	0,00	0,00	0,00	0,00
11	von aktivierbaren Zuwendungen	0,00	0,00	0,00	0,00	0,00	0,00
12	Sonstige Investitionsauszahlungen	0,00	0,00	0,00	0,00	0,00	0,00
13	Summe: (invest. Auszahlungen)	7.497,67	20.821,80	71,80	11.522,64	-9.299,16	0,00
14	Saldo: der Investitionstätigkeit (Einzahlungen ./. Auszahlungen)	-7.497,67	-20.821,80	-71,80	-11.522,64	9.299,16	0,00



Teilergebnrechnung							
Ertrags- und Aufwandsarten		Ergebnis des Vorjahres	Fortgeschriebener Ansatz des Haushaltsjahres 2020	davon Ermächtigungsübertragungen aus dem Vorjahr	Ist-Ergebnis des Haushaltsjahres 2020	Vergleich Ansatz/Ist (Sp.4./Sp.2)	Ermächtigungsübertragungen in das Folgejahr
		2019	2020	EUR	EUR	EUR	EUR
		EUR	EUR	EUR	EUR	EUR	EUR
1	Steuern und ähnliche Abgaben	0,00	0,00	0,00	0,00	0,00	0,00
2	+ Zuwendungen und allgemeine Umlagen	0,00	0,00	0,00	0,00	0,00	0,00
3	+ Sonstige Transfererträge	0,00	0,00	0,00	0,00	0,00	0,00
4	+ Öffentlich-rechtliche Leistungsentgelte	0,00	0,00	0,00	0,00	0,00	0,00
5	+ Privatrechtliche Leistungsentgelte	0,00	0,00	0,00	0,00	0,00	0,00
6	+ Kostenerstattungen und Kostenumlagen	0,00	0,00	0,00	0,00	0,00	0,00
7	+ Sonstige ordentliche Erträge	412,60	0,00	0,00	0,00	0,00	0,00
8	+ Aktivierte Eigenleistungen	0,00	0,00	0,00	0,00	0,00	0,00
9	+/- Bestandsveränderungen	0,00	0,00	0,00	0,00	0,00	0,00
10	= Ordentliche Erträge	412,60	0,00	0,00	0,00	0,00	0,00
11	- Personalaufwendungen	41.354,38	0,00	0,00	2.249,21	2.249,21	0,00
12	- Versorgungsaufwendungen	7.354,90	0,00	0,00	1.159,19	1.159,19	0,00
13	- Aufwendungen für Sach- und Dienstleistungen	0,00	0,00	0,00	0,00	0,00	0,00
14	- Bilanzielle Abschreibungen	0,00	0,00	0,00	0,00	0,00	0,00
15	- Transferaufwendungen	18.472,93	0,00	0,00	0,00	0,00	0,00
16	- Sonstige ordentliche Aufwendungen	1.683,91	0,00	0,00	73,90	73,90	0,00
17	= Ordentliche Aufwendungen	68.866,12	0,00	0,00	3.482,30	3.482,30	0,00
18	= Ordentliches Ergebnis (= Zeilen 10 und 17)	-68.453,52	0,00	0,00	-3.482,30	-3.482,30	0,00
19	+ Finanzerträge	0,00	0,00	0,00	0,00	0,00	0,00
20	- Zinsen und sonstige Finanzaufwendungen	0,00	0,00	0,00	0,00	0,00	0,00
21	= Finanzergebnis (= Zeilen 19 und 20)	0,00	0,00	0,00	0,00	0,00	0,00
22	= Ergebnis aus laufender Verwaltungstätigkeit (= Zeilen 18 und 21)	-68.453,52	0,00	0,00	-3.482,30	-3.482,30	0,00
23	+ Außerordentliche Erträge	0,00	0,00	0,00	0,00	0,00	0,00
24	- Außerordentliche Aufwendungen	0,00	0,00	0,00	0,00	0,00	0,00
25	= Außerordentliches Ergebnis (= Zeilen 23 und 24)	0,00	0,00	0,00	0,00	0,00	0,00
26	= Ergebnis -vor Berücksichtigung der internen Leistungsbeziehungen-(= Zeilen 22 und 25)	-68.453,52	0,00	0,00	-3.482,30	-3.482,30	0,00
27	+ Erträge aus internen Leistungsbeziehungen	0,00	0,00	0,00	0,00	0,00	0,00
28	- Aufwendungen aus internen Leistungsbeziehungen	22.942,00	4.670,00	0,00	5.942,90	1.272,90	0,00
29	= Teilergebnis (= Zeilen 26, 27, 28)	-91.395,52	-4.670,00	0,00	-9.425,20	-4.755,20	0,00
30	- Globaler Minderaufwand	0,00	0,00	0,00	0,00	0,00	0,00
31	= Teilergebnis nach Abzug globaler Minderaufwand (= Zeilen 30 und 31)	-91.395,52	-4.670,00	0,00	-9.425,20	-4.755,20	0,00



ProdGr/Stadt	V	Bad Münstereifel
Prod/ProdBer	V05	Soziale Leistungen
Tprod/ProdGru	V05311	Grundversorgung und Leistungen nach dem XII. Buch SGB
KSt/Prod	V053111	Grundversorgung/Leistungen nach XII Buch SGB

Teilfinanzrechnung A. Zahlungsnachweis

Ein- und Auszahlungsarten		Ergebnis des Vorjahres	Fortgeschriebener Ansatz des Haushaltsjahres 2020	davon Ermächtigungsübertragungen aus dem Vorjahr	Ist-Ergebnis des Haushaltsjahres 2020	Vergleich Ansatz/Ist (Sp.4./Sp.2)	Ermächtigungsübertragungen in das Folgejahr
		2019		aus dem Vorjahr			
		EUR	EUR	EUR	EUR	EUR	EUR
		1	2	3	4	5	6
1	Steuern und ähnliche Abgaben	0,00	0,00	0,00	0,00	0,00	0,00
2	Zuwendungen und allgemeine Umlagen	0,00	0,00	0,00	0,00	0,00	0,00
3	Sonstige Transfereinzahlungen	1.108.664,91	0,00	0,00	0,00	0,00	0,00
4	Öffentlich-rechtliche Leistungsentgelte	0,00	0,00	0,00	0,00	0,00	0,00
5	Privatrechtliche Leistungsentgelte	0,00	0,00	0,00	0,00	0,00	0,00
6	Kostenerstattungen, Kostenumlagen	0,00	0,00	0,00	0,00	0,00	0,00
7	Sonstige Einzahlungen	0,00	0,00	0,00	0,00	0,00	0,00
8	Zinsen und sonstige Finanzeinzahlungen	0,00	0,00	0,00	0,00	0,00	0,00
9	Einzahlungen aus laufender Verwaltungstätigkeit	1.108.664,91	0,00	0,00	0,00	0,00	0,00
10	Personalauszahlungen	43.731,80	0,00	0,00	2.374,70	2.374,70	0,00
11	Versorgungsauszahlungen	3.455,99	0,00	0,00	1.051,46	1.051,46	0,00
12	Auszahlungen für Sach- und Dienstleistungen	0,00	0,00	0,00	0,00	0,00	0,00
13	Zinsen und sonstige Finanzauszahlungen	0,00	0,00	0,00	0,00	0,00	0,00
14	Transferauszahlungen	1.128.011,86	0,00	0,00	0,00	0,00	0,00
15	Sonstige Auszahlungen	0,00	0,00	0,00	69,80	69,80	0,00
16	Auszahlungen aus laufender Verwaltungstätigkeit	1.175.199,65	0,00	0,00	3.495,96	3.495,96	0,00
17	Saldo aus laufender Verwaltungstätigkeit	-66.534,74	0,00	0,00	-3.495,96	-3.495,96	0,00
Investitionstätigkeit							
Einzahlungen							
1	aus Zuwendungen für Investitionsmaßnahmen	0,00	0,00	0,00	0,00	0,00	0,00
2	aus der Veräußerung von Sachanlagen	0,00	0,00	0,00	0,00	0,00	0,00
3	aus der Veräußerung von Finanzanlagen	0,00	0,00	0,00	0,00	0,00	0,00
4	aus Beiträgen und ähnlichen Entgelten	0,00	0,00	0,00	0,00	0,00	0,00
5	Sonstige Investitionseinzahlungen	0,00	0,00	0,00	0,00	0,00	0,00
6	Summe: (invest. Einzahlungen)	0,00	0,00	0,00	0,00	0,00	0,00
Auszahlungen							
7	für den Erwerb von Grundstücken und Gebäuden	0,00	0,00	0,00	0,00	0,00	0,00
8	für Baumaßnahmen	0,00	0,00	0,00	0,00	0,00	0,00
9	für den Erwerb von beweglichem Anlagevermögen	0,00	0,00	0,00	0,00	0,00	0,00
10	für den Erwerb von Finanzanlagen	0,00	0,00	0,00	0,00	0,00	0,00
11	von aktivierbaren Zuwendungen	0,00	0,00	0,00	0,00	0,00	0,00
12	Sonstige Investitionsauszahlungen	0,00	0,00	0,00	0,00	0,00	0,00
13	Summe: (invest. Auszahlungen)	0,00	0,00	0,00	0,00	0,00	0,00
14	Saldo: der Investitionstätigkeit (Einzahlungen ./ Auszahlungen)	0,00	0,00	0,00	0,00	0,00	0,00



Teilergebnrechnung							
Ertrags- und Aufwandsarten		Ergebnis des Vorjahres	Fortgeschriebener Ansatz des Haushaltsjahres 2020	davon Ermächtigungsübertragungen aus dem Vorjahr	Ist-Ergebnis des Haushaltsjahres 2020	Vergleich Ansatz/Ist (Sp.4./Sp.2)	Ermächtigungsübertragungen in das Folgejahr
		2019	2020	EUR	EUR	EUR	EUR
		EUR	EUR	EUR	EUR	EUR	EUR
1	Steuern und ähnliche Abgaben	0,00	0,00	0,00	0,00	0,00	0,00
2	+ Zuwendungen und allgemeine Umlagen	725.478,28	408.000,00	0,00	341.781,33	-66.218,67	0,00
3	+ Sonstige Transfererträge	15.824,25	13.100,00	0,00	4.956,12	-8.143,88	0,00
4	+ Öffentlich-rechtliche Leistungsentgelte	0,00	0,00	0,00	0,00	0,00	0,00
5	+ Privatrechtliche Leistungsentgelte	0,00	0,00	0,00	0,00	0,00	0,00
6	+ Kostenerstattungen und Kostenumlagen	0,00	0,00	0,00	0,00	0,00	0,00
7	+ Sonstige ordentliche Erträge	250,64	0,00	0,00	0,00	0,00	0,00
8	+ Aktivierte Eigenleistungen	0,00	0,00	0,00	0,00	0,00	0,00
9	+/- Bestandsveränderungen	0,00	0,00	0,00	0,00	0,00	0,00
10	= Ordentliche Erträge	741.553,17	421.100,00	0,00	346.737,45	-74.362,55	0,00
11	- Personalaufwendungen	184.850,52	190.903,00	0,00	191.192,38	289,38	0,00
12	- Versorgungsaufwendungen	4.468,00	5.019,00	0,00	5.924,33	905,33	0,00
13	- Aufwendungen für Sach- und Dienstleistungen	3.096,33	3.500,00	0,00	2.807,11	-692,89	0,00
14	- Bilanzielle Abschreibungen	0,00	0,00	0,00	0,00	0,00	0,00
15	- Transferaufwendungen	534.843,55	719.720,00	0,00	597.516,66	-122.203,34	0,00
16	- Sonstige ordentliche Aufwendungen	1.305,59	543,00	0,00	1.646,47	1.103,47	0,00
17	= Ordentliche Aufwendungen	728.563,99	919.685,00	0,00	799.086,95	-120.598,05	0,00
18	= Ordentliches Ergebnis (= Zeilen 10 und 17)	12.989,18	-498.585,00	0,00	-452.349,50	46.235,50	0,00
19	+ Finanzerträge	0,00	0,00	0,00	0,00	0,00	0,00
20	- Zinsen und sonstige Finanzaufwendungen	0,00	0,00	0,00	0,00	0,00	0,00
21	= Finanzergebnis (= Zeilen 19 und 20)	0,00	0,00	0,00	0,00	0,00	0,00
22	= Ergebnis aus laufender Verwaltungstätigkeit (= Zeilen 18 und 21)	12.989,18	-498.585,00	0,00	-452.349,50	46.235,50	0,00
23	+ Außerordentliche Erträge	0,00	0,00	0,00	0,00	0,00	0,00
24	- Außerordentliche Aufwendungen	0,00	0,00	0,00	0,00	0,00	0,00
25	= Außerordentliches Ergebnis (= Zeilen 23 und 24)	0,00	0,00	0,00	0,00	0,00	0,00
26	= Ergebnis -vor Berücksichtigung der internen Leistungsbeziehungen-(= Zeilen 22 und 25)	12.989,18	-498.585,00	0,00	-452.349,50	46.235,50	0,00
27	+ Erträge aus internen Leistungsbeziehungen	0,00	0,00	0,00	0,00	0,00	0,00
28	- Aufwendungen aus internen Leistungsbeziehungen	86.889,60	75.487,00	0,00	97.060,15	21.573,15	0,00
29	= Teilergebnis (= Zeilen 26, 27, 28)	-73.900,42	-574.072,00	0,00	-549.409,65	24.662,35	0,00
30	- Globaler Minderaufwand	0,00	-9.197,00	0,00	0,00	9.197,00	0,00
31	= Teilergebnis nach Abzug globaler Minderaufwand (= Zeilen 30 und 31)	-73.900,42	-564.875,00	0,00	-549.409,65	15.465,35	0,00



ProdGr/Stadt	V	Bad Münstereifel
Prod/ProdBer	V05	Soziale Leistungen
Tprod/ProdGru	V05313	Leistungen für Asylbewerber
KSt/Prod	V053131	Leistungen für Asylbewerber

**Teilfinanzrechnung
A. Zahlungsnachweis**

Ein- und Auszahlungsarten		Ergebnis des Vorjahres	Fortgeschriebener Ansatz des Haushaltsjahres 2020	davon Ermächtigungsübertragungen aus dem Vorjahr	Ist-Ergebnis des Haushaltsjahres 2020	Vergleich Ansatz/Ist (Sp.4./Sp.2)	Ermächtigungsübertragungen in das Folgejahr
		2019		aus dem Vorjahr			
		EUR	EUR	EUR	EUR	EUR	EUR
		1	2	3	4	5	6
1	Steuern und ähnliche Abgaben	0,00	0,00	0,00	0,00	0,00	0,00
2	Zuwendungen und allgemeine Umlagen	568.732,28	408.000,00	0,00	346.111,33	-61.888,67	0,00
3	Sonstige Transfereinzahlungen	11.597,16	13.100,00	0,00	4.898,68	-8.201,32	0,00
4	Öffentlich-rechtliche Leistungsentgelte	0,00	0,00	0,00	850,00	850,00	0,00
5	Privatrechtliche Leistungsentgelte	0,00	0,00	0,00	0,00	0,00	0,00
6	Kostenerstattungen, Kostenumlagen	0,00	0,00	0,00	0,00	0,00	0,00
7	Sonstige Einzahlungen	528,65	0,00	0,00	0,00	0,00	0,00
8	Zinsen und sonstige Finanzeinzahlungen	0,00	0,00	0,00	0,00	0,00	0,00
9	Einzahlungen aus laufender Verwaltungstätigkeit	580.858,09	421.100,00	0,00	351.860,01	-69.239,99	0,00
10	Personalauszahlungen	190.441,54	187.888,00	0,00	180.898,88	-6.989,12	0,00
11	Versorgungsauszahlungen	2.099,46	6.276,00	0,00	5.373,72	-902,28	0,00
12	Auszahlungen für Sach- und Dienstleistungen	3.096,33	3.500,00	0,00	2.807,11	-692,89	0,00
13	Zinsen und sonstige Finanzauszahlungen	0,00	0,00	0,00	0,00	0,00	0,00
14	Transferauszahlungen	584.785,27	719.720,00	0,00	597.519,44	-122.200,56	0,00
15	Sonstige Auszahlungen	354,14	543,00	0,00	704,20	161,20	0,00
16	Auszahlungen aus laufender Verwaltungstätigkeit	780.776,74	917.927,00	0,00	787.303,35	-130.623,65	0,00
17	Saldo aus laufender Verwaltungstätigkeit	-199.918,65	-496.827,00	0,00	-435.443,34	61.383,66	0,00
Investitionstätigkeit							
Einzahlungen							
1	aus Zuwendungen für Investitionsmaßnahmen	0,00	0,00	0,00	0,00	0,00	0,00
2	aus der Veräußerung von Sachanlagen	0,00	0,00	0,00	0,00	0,00	0,00
3	aus der Veräußerung von Finanzanlagen	0,00	0,00	0,00	0,00	0,00	0,00
4	aus Beiträgen und ähnlichen Entgelten	0,00	0,00	0,00	0,00	0,00	0,00
5	Sonstige Investitionseinzahlungen	0,00	0,00	0,00	0,00	0,00	0,00
6	Summe: (invest. Einzahlungen)	0,00	0,00	0,00	0,00	0,00	0,00
Auszahlungen							
7	für den Erwerb von Grundstücken und Gebäuden	0,00	0,00	0,00	0,00	0,00	0,00
8	für Baumaßnahmen	0,00	0,00	0,00	0,00	0,00	0,00
9	für den Erwerb von beweglichem Anlagevermögen	0,00	0,00	0,00	0,00	0,00	0,00
10	für den Erwerb von Finanzanlagen	0,00	0,00	0,00	0,00	0,00	0,00
11	von aktivierbaren Zuwendungen	0,00	0,00	0,00	0,00	0,00	0,00
12	Sonstige Investitionsauszahlungen	0,00	0,00	0,00	0,00	0,00	0,00
13	Summe: (invest. Auszahlungen)	0,00	0,00	0,00	0,00	0,00	0,00
14	Saldo: der Investitionstätigkeit (Einzahlungen ./ Auszahlungen)	0,00	0,00	0,00	0,00	0,00	0,00



Teilergebnrechnung							
Ertrags- und Aufwandsarten		Ergebnis des Vorjahres 2019 EUR	Fortgeschriebener Ansatz des Haushaltsjahres 2020 EUR	davon Ermächtigungsübertragungen aus dem Vorjahr EUR	Ist-Ergebnis des Haushaltsjahres 2020 EUR	Vergleich Ansatz/Ist (Sp.4./Sp.2) EUR	Ermächtigungsübertragungen in das Folgejahr EUR
1	Steuern und ähnliche Abgaben	0,00	0,00	0,00	0,00	0,00	0,00
2	+ Zuwendungen und allgemeine Umlagen	497.199,87	207.400,00	0,00	185.811,31	-21.588,69	0,00
3	+ Sonstige Transfererträge	0,00	0,00	0,00	0,00	0,00	0,00
4	+ Öffentlich-rechtliche Leistungsentgelte	187.453,38	301.500,00	0,00	121.866,35	-179.633,65	0,00
5	+ Privatrechtliche Leistungsentgelte	420,00	500,00	0,00	100,00	-400,00	0,00
6	+ Kostenerstattungen und Kostenumlagen	0,00	0,00	0,00	0,00	0,00	0,00
7	+ Sonstige ordentliche Erträge	9.098,08	1,00	0,00	200,00	199,00	0,00
8	+ Aktivierte Eigenleistungen	0,00	0,00	0,00	0,00	0,00	0,00
9	+/- Bestandsveränderungen	0,00	0,00	0,00	0,00	0,00	0,00
10	= Ordentliche Erträge	694.171,33	509.401,00	0,00	307.977,66	-201.423,34	0,00
11	- Personalaufwendungen	138.233,00	190.600,00	0,00	199.888,03	9.288,03	0,00
12	- Versorgungsaufwendungen	110.485,00	36.148,00	0,00	54.133,29	17.985,29	0,00
13	- Aufwendungen für Sach- und Dienstleistungen	101.920,33	144.147,00	0,00	84.339,61	-59.807,39	11.730,36
14	- Bilanzielle Abschreibungen	14.820,73	3.400,00	0,00	14.920,64	11.520,64	0,00
15	- Transferaufwendungen	0,00	0,00	0,00	0,00	0,00	0,00
16	- Sonstige ordentliche Aufwendungen	608.745,25	538.328,00	0,00	518.326,74	-20.001,26	0,00
17	= Ordentliche Aufwendungen	974.204,31	912.623,00	0,00	871.608,31	-41.014,69	11.730,36
18	= Ordentliches Ergebnis (= Zeilen 10 und 17)	-280.032,98	-403.222,00	0,00	-563.630,65	-160.408,65	-11.730,36
19	+ Finanzerträge	0,00	0,00	0,00	0,00	0,00	0,00
20	- Zinsen und sonstige Finanzaufwendungen	0,00	0,00	0,00	0,00	0,00	0,00
21	= Finanzergebnis (= Zeilen 19 und 20)	0,00	0,00	0,00	0,00	0,00	0,00
22	= Ergebnis aus laufender Verwaltungstätigkeit (= Zeilen 18 und 21)	-280.032,98	-403.222,00	0,00	-563.630,65	-160.408,65	-11.730,36
23	+ Außerordentliche Erträge	0,00	0,00	0,00	0,00	0,00	0,00
24	- Außerordentliche Aufwendungen	0,00	0,00	0,00	0,00	0,00	0,00
25	= Außerordentliches Ergebnis (= Zeilen 23 und 24)	0,00	0,00	0,00	0,00	0,00	0,00
26	= Ergebnis -vor Berücksichtigung der internen Leistungsbeziehungen-(= Zeilen 22 und 25)	-280.032,98	-403.222,00	0,00	-563.630,65	-160.408,65	-11.730,36
27	+ Erträge aus internen Leistungsbeziehungen	0,00	0,00	0,00	0,00	0,00	0,00
28	- Aufwendungen aus internen Leistungsbeziehungen	136.902,15	149.771,00	0,00	164.407,75	14.636,75	0,00
29	= Teilergebnis (= Zeilen 26, 27, 28)	-416.935,13	-552.993,00	0,00	-728.038,40	-175.045,40	-11.730,36
30	- Globaler Minderaufwand	0,00	-9.126,00	0,00	0,00	9.126,00	0,00
31	= Teilergebnis nach Abzug globaler Minderaufwand (= Zeilen 30 und 31)	-416.935,13	-543.867,00	0,00	-728.038,40	-184.171,40	-11.730,36



ProdGr/Stadt	V	Bad Münstereifel
Prod/ProdBer	V05	Soziale Leistungen
Tprod/ProdGru	V05315	Soziale Einrichtungen
KSt/Prod	V053151	Unterkünfte, Einrichtungen, Rentenberatung und Wohngeld

**Teilfinanzrechnung
A. Zahlungsnachweis**

Ein- und Auszahlungsarten		Ergebnis des Vorjahres	Fortgeschrie bener Ansatz des Haushaltsja hres 2020	davon Ermächtigung s- übertragung en aus dem Vorjahr EUR	Ist- Ergebnis des Haushaltsja hres 2020	Vergleich Ansatz/Ist (Sp.4./ Sp.2)	Ermächtigung s- übertragung en in das Folgejahr
		2019					
		EUR	EUR	EUR	EUR	EUR	EUR
		1	2	3	4	5	6
1	Steuern und ähnliche Abgaben	0,00	0,00	0,00	0,00	0,00	0,00
2	Zuwendungen und allgemeine Umlagen	482.379,14	204.000,00	0,00	170.890,67	-33.109,33	0,00
3	Sonstige Transfereinzahlungen	0,00	0,00	0,00	0,00	0,00	0,00
4	Öffentlich-rechtliche Leistungsentgelte	179.216,62	301.500,00	0,00	116.147,89	-185.352,11	0,00
5	Privatrechtliche Leistungsentgelte	420,00	500,00	0,00	100,00	-400,00	0,00
6	Kostenerstattungen, Kostenumlagen	0,00	0,00	0,00	0,00	0,00	0,00
7	Sonstige Einzahlungen	9.051,00	1,00	0,00	5.000,00	4.999,00	0,00
8	Zinsen und sonstige Finanzeinzahlungen	0,00	0,00	0,00	0,00	0,00	0,00
9	Einzahlungen aus laufender Verwaltungstätigkeit	671.066,76	506.001,00	0,00	292.138,56	-213.862,44	0,00
10	Personalauszahlungen	176.953,78	168.880,00	0,00	153.765,89	-15.114,11	0,00
11	Versorgungsauszahlungen	51.915,56	45.203,00	0,00	49.102,19	3.899,19	0,00
12	Auszahlungen für Sach- und Dienstleistungen	101.884,53	146.382,57	2.235,57	90.989,07	-55.393,50	0,00
13	Zinsen und sonstige Finanzauszahlungen	0,00	0,00	0,00	0,00	0,00	0,00
14	Transferauszahlungen	0,00	0,00	0,00	0,00	0,00	0,00
15	Sonstige Auszahlungen	612.365,54	538.332,17	4,17	502.792,67	-35.539,50	0,00
16	Auszahlungen aus laufender Verwaltungstätigkeit	943.119,41	898.797,74	2.239,74	796.649,82	-102.147,92	0,00
17	Saldo aus laufender Verwaltungstätigkeit	-272.052,65	-392.796,74	-2.239,74	-504.511,26	-111.714,52	0,00
Investitionstätigkeit							
Einzahlungen							
1	aus Zuwendungen für Investitionsmaßnahmen	0,00	0,00	0,00	0,00	0,00	0,00
2	aus der Veräußerung von Sachanlagen	0,00	0,00	0,00	0,00	0,00	0,00
3	aus der Veräußerung von Finanzanlagen	0,00	0,00	0,00	0,00	0,00	0,00
4	aus Beiträgen und ähnlichen Entgelten	0,00	0,00	0,00	0,00	0,00	0,00
5	Sonstige Investitionseinzahlungen	0,00	0,00	0,00	0,00	0,00	0,00
6	Summe: (invest. Einzahlungen)	0,00	0,00	0,00	0,00	0,00	0,00
Auszahlungen							
7	für den Erwerb von Grundstücken und Gebäuden	0,00	0,00	0,00	0,00	0,00	0,00
8	für Baumaßnahmen	0,00	0,00	0,00	0,00	0,00	0,00
9	für den Erwerb von beweglichem Anlagevermögen	7.497,67	20.821,80	71,80	11.522,64	-9.299,16	0,00
10	für den Erwerb von Finanzanlagen	0,00	0,00	0,00	0,00	0,00	0,00
11	von aktivierbaren Zuwendungen	0,00	0,00	0,00	0,00	0,00	0,00
12	Sonstige Investitionsauszahlungen	0,00	0,00	0,00	0,00	0,00	0,00
13	Summe: (invest. Auszahlungen)	7.497,67	20.821,80	71,80	11.522,64	-9.299,16	0,00
14	Saldo: der Investitionstätigkeit (Einzahlungen ./. Auszahlungen)	-7.497,67	-20.821,80	-71,80	-11.522,64	9.299,16	0,00



Teilfinanzrechnung
B. Nachweis einzelner Investitionsmaßnahmen

Investitionsmaßnahmen oberhalb der festgesetzten Wertgrenzen	Ergebnis des Vorjahres	Fortgeschrie bener Ansatz des Haushaltsja hres 2020	davon Ermächtigung s- übertragung en aus dem Vorjahr EUR	Ist- Ergebnis des Haushaltsja hres 2020	Vergleich Ansatz/Ist (Sp.4./ Sp.2)	Ermächtigung s- übertragung en in das Folgejahr
	2019	EUR	EUR	EUR	EUR	EUR
	1	2	3	4	5	6
Maßnahme: I3151041 Vermögen > 800 €						
= Summe: (investive Einzahlungen)	0,00	0,00	0,00	0,00	0,00	0,00
- Auszahlungen für den Erwerb von beweglichem Anlagevermögen	-3.335,99	10.000,00	0,00	0,00	-10.000,00	0,00
= Summe: (investive Auszahlungen)	-3.335,99	10.000,00	0,00	0,00	-10.000,00	0,00
= Saldo: (Einzahlungen ./ Auszahlungen)	3.335,99	-10.000,00	0,00	0,00	10.000,00	0,00
Maßnahme: I3151042 Vermögen < 800 €						
= Summe: (investive Einzahlungen)	0,00	0,00	0,00	0,00	0,00	0,00
- Auszahlungen für den Erwerb von beweglichem Anlagevermögen	10.833,66	10.071,80	71,80	11.522,64	1.450,84	0,00
= Summe: (investive Auszahlungen)	10.833,66	10.071,80	71,80	11.522,64	1.450,84	0,00
= Saldo: (Einzahlungen ./ Auszahlungen)	-10.833,66	-10.071,80	-71,80	-11.522,64	-1.450,84	0,00



ProdGr/Stadt	V	Bad Münstereifel
Prod/ProdBer	V05	Soziale Leistungen
Tprod/ProdGru	V05315	Soziale Einrichtungen
KSt/Prod	V053151	Unterkünfte, Einrichtungen, Rentenberatung und Wohngeld

Teilfinanzrechnung B Nachweis einzelner Investitionsmaßnahmen

Investitionsmaßnahmen	Ergebnis des Vorjahres	Fortgeschriebener Ansatz des Haushaltsjahres 2020	davon Ermächtigungsübertragungen aus dem Vorjahr	Ist-Ergebnis des Haushaltsjahres 2020	Vergleich Ansatz/Ist (Sp.4./Sp.2)	Ermächtigungsübertragungen in das Folgejahr
	2019	2020	aus dem Vorjahr	2020		
	EUR	EUR	EUR	EUR	EUR	EUR
	1	2	3	4	5	6
= Summe: (investive Einzahlungen)	0,00	0,00	0,00	0,00	0,00	0,00
= Summe: (investive Auszahlungen)	0,00	750,00	0,00	0,00	-750,00	0,00
= Saldo: (Einzahlungen ./ Auszahlungen)	0,00	-750,00	0,00	0,00	750,00	0,00



Teilergebnrechnung							
Ertrags- und Aufwandsarten		Ergebnis des Vorjahres	Fortgeschriebener Ansatz des Haushaltsjahres 2020	davon Ermächtigungsübertragungen aus dem Vorjahr	Ist-Ergebnis des Haushaltsjahres 2020	Vergleich Ansatz/Ist (Sp.4./Sp.2)	Ermächtigungsübertragungen in das Folgejahr
		2019	2020	EUR	EUR	EUR	EUR
		EUR	EUR	EUR	EUR	EUR	EUR
1	Steuern und ähnliche Abgaben	0,00	0,00	0,00	0,00	0,00	0,00
2	+ Zuwendungen und allgemeine Umlagen	72.532,59	47.680,00	0,00	108.526,02	60.846,02	0,00
3	+ Sonstige Transfererträge	0,00	0,00	0,00	0,00	0,00	0,00
4	+ Öffentlich-rechtliche Leistungsentgelte	0,00	0,00	0,00	0,00	0,00	0,00
5	+ Privatrechtliche Leistungsentgelte	283.856,06	297.890,00	0,00	338.116,67	40.226,67	0,00
6	+ Kostenerstattungen und Kostenumlagen	0,00	1,00	0,00	4.800,00	4.799,00	0,00
7	+ Sonstige ordentliche Erträge	4.631,99	859,00	0,00	25.271,50	24.412,50	0,00
8	+ Aktivierte Eigenleistungen	0,00	0,00	0,00	0,00	0,00	0,00
9	+/- Bestandsveränderungen	0,00	0,00	0,00	0,00	0,00	0,00
10	= Ordentliche Erträge	361.020,64	346.430,00	0,00	476.714,19	130.284,19	0,00
11	- Personalaufwendungen	47.960,72	71.110,00	0,00	81.508,48	10.398,48	0,00
12	- Versorgungsaufwendungen	67.505,69	21.743,00	0,00	28.664,28	6.921,28	0,00
13	- Aufwendungen für Sach- und Dienstleistungen	121.699,84	110.918,00	0,00	64.222,96	-46.695,04	44.685,29
14	- Bilanzielle Abschreibungen	68.633,09	55.840,00	0,00	116.685,02	60.845,02	0,00
15	- Transferaufwendungen	538.504,53	602.941,00	0,00	557.790,01	-45.150,99	0,00
16	- Sonstige ordentliche Aufwendungen	41.773,75	31.181,00	0,00	30.597,02	-583,98	0,00
17	= Ordentliche Aufwendungen	886.077,62	893.733,00	0,00	879.467,77	-14.265,23	44.685,29
18	= Ordentliches Ergebnis (= Zeilen 10 und 17)	-525.056,98	-547.303,00	0,00	-402.753,58	144.549,42	-44.685,29
19	+ Finanzerträge	0,00	0,00	0,00	0,00	0,00	0,00
20	- Zinsen und sonstige Finanzaufwendungen	0,00	0,00	0,00	0,00	0,00	0,00
21	= Finanzergebnis (= Zeilen 19 und 20)	0,00	0,00	0,00	0,00	0,00	0,00
22	= Ergebnis aus laufender Verwaltungstätigkeit (= Zeilen 18 und 21)	-525.056,98	-547.303,00	0,00	-402.753,58	144.549,42	-44.685,29
23	+ Außerordentliche Erträge	0,00	0,00	0,00	0,00	0,00	0,00
24	- Außerordentliche Aufwendungen	0,00	0,00	0,00	0,00	0,00	0,00
25	= Außerordentliches Ergebnis (= Zeilen 23 und 24)	0,00	0,00	0,00	0,00	0,00	0,00
26	= Ergebnis -vor Berücksichtigung der internen Leistungsbeziehungen-(= Zeilen 22 und 25)	-525.056,98	-547.303,00	0,00	-402.753,58	144.549,42	-44.685,29
27	+ Erträge aus internen Leistungsbeziehungen	0,00	0,00	0,00	0,00	0,00	0,00
28	- Aufwendungen aus internen Leistungsbeziehungen	166.423,21	150.991,00	0,00	170.343,08	19.352,08	0,00
29	= Teilergebnis (= Zeilen 26, 27, 28)	-691.480,19	-698.294,00	0,00	-573.096,66	125.197,34	-44.685,29
30	- Globaler Minderaufwand	0,00	-8.937,00	0,00	0,00	8.937,00	0,00
31	= Teilergebnis nach Abzug globaler Minderaufwand (= Zeilen 30 und 31)	-691.480,19	-689.357,00	0,00	-573.096,66	116.260,34	-44.685,29



**Teilfinanzrechnung
A. Zahlungsnachweis**

Ein- und Auszahlungsarten		Ergebnis des Vorjahres	Fortgeschriebener Ansatz des Haushaltsjahres 2020	davon Ermächtigungsübertragungen aus dem Vorjahr	Ist-Ergebnis des Haushaltsjahres 2020	Vergleich Ansatz/Ist (Sp.4./ Sp.2)	Ermächtigungsübertragungen in das Folgejahr
		2019	2020	aus dem Vorjahr	2020	EUR	EUR
		EUR	EUR	EUR	EUR	EUR	EUR
		1	2	3	4	5	6
1	Steuern und ähnliche Abgaben	0,00	0,00	0,00	0,00	0,00	0,00
2	Zuwendungen und allgemeine Umlagen	1.000,00	0,00	0,00	0,00	0,00	0,00
3	Sonstige Transfereinzahlungen	0,00	0,00	0,00	0,00	0,00	0,00
4	Öffentlich-rechtliche Leistungsentgelte	0,00	0,00	0,00	0,00	0,00	0,00
5	Privatrechtliche Leistungsentgelte	283.856,06	297.890,00	0,00	338.116,67	40.226,67	0,00
6	Kostenerstattungen, Kostenumlagen	0,00	1,00	0,00	4.800,00	4.799,00	0,00
7	Sonstige Einzahlungen	435.640,81	9,00	0,00	230.655,83	230.646,83	0,00
8	Zinsen und sonstige Finanzeinzahlungen	0,00	0,00	0,00	0,00	0,00	0,00
9	Einzahlungen aus laufender Verwaltungstätigkeit	720.496,87	297.900,00	0,00	573.572,50	275.672,50	0,00
10	Personal auszahlungen	57.977,04	58.047,00	0,00	55.629,62	-2.417,38	0,00
11	Versorgungsauszahlungen	31.720,11	27.190,00	0,00	26.000,26	-1.189,74	0,00
12	Auszahlungen für Sach- und Dienstleistungen	96.450,89	118.320,00	7.402,00	112.045,75	-6.274,25	50.599,27
13	Zinsen und sonstige Finanzauszahlungen	435.362,90	0,00	0,00	224.297,32	224.297,32	0,00
14	Transferauszahlungen	545.470,41	619.441,00	16.500,00	556.392,25	-63.048,75	17.897,76
15	Sonstige Auszahlungen	23.763,76	51.181,00	20.000,00	50.362,34	-818,66	0,00
16	Auszahlungen aus laufender Verwaltungstätigkeit	1.190.745,11	874.179,00	43.902,00	1.024.727,54	150.548,54	68.497,03
17	Saldo aus laufender Verwaltungstätigkeit	-470.248,24	-576.279,00	-43.902,00	-451.155,04	125.123,96	-68.497,03
Investitionstätigkeit							
Einzahlungen							
1	aus Zuwendungen für Investitionsmaßnahmen	5.000,00	0,00	0,00	3.500,00	3.500,00	0,00
2	aus der Veräußerung von Sachanlagen	0,00	0,00	0,00	0,00	0,00	0,00
3	aus der Veräußerung von Finanzanlagen	0,00	0,00	0,00	0,00	0,00	0,00
4	aus Beiträgen und ähnlichen Entgelten	0,00	0,00	0,00	0,00	0,00	0,00
5	Sonstige Investitionseinzahlungen	0,00	0,00	0,00	0,00	0,00	0,00
6	Summe: (invest. Einzahlungen)	5.000,00	0,00	0,00	3.500,00	3.500,00	0,00
Auszahlungen							
7	für den Erwerb von Grundstücken und Gebäuden	0,00	15.000,00	0,00	0,00	-15.000,00	15.000,00
8	für Baumaßnahmen	1.485.852,98	1.731.640,68	531.640,68	577.134,71	-1.154.505,97	1.188.511,36
9	für den Erwerb von beweglichem Anlagevermögen	15.937,67	25.067,92	10.067,92	23.265,58	-1.802,34	0,00
10	für den Erwerb von Finanzanlagen	0,00	0,00	0,00	0,00	0,00	0,00
11	von aktivierbaren Zuwendungen	0,00	0,00	0,00	0,00	0,00	0,00
12	Sonstige Investitionsauszahlungen	0,00	0,00	0,00	0,00	0,00	0,00
13	Summe: (invest. Auszahlungen)	1.501.790,65	1.771.708,60	541.708,60	600.400,29	-1.171.308,31	1.203.511,36
14	Saldo: der Investitionstätigkeit (Einzahlungen ./ Auszahlungen)	-1.496.790,65	-1.771.708,60	-541.708,60	-596.900,29	1.174.808,31	-1.203.511,36



Teilergebnrechnung							
Ertrags- und Aufwandsarten		Ergebnis des Vorjahres	Fortgeschriebener Ansatz des Haushaltsjahres 2020	davon Ermächtigungsübertragungen aus dem Vorjahr	Ist-Ergebnis des Haushaltsjahres 2020	Vergleich Ansatz/Ist (Sp.4./Sp.2)	Ermächtigungsübertragungen in das Folgejahr
		2019	2020	EUR	EUR	EUR	EUR
		EUR	EUR	EUR	EUR	EUR	EUR
1	Steuern und ähnliche Abgaben	0,00	0,00	0,00	0,00	0,00	0,00
2	+ Zuwendungen und allgemeine Umlagen	69.595,72	45.300,00	0,00	103.275,44	57.975,44	0,00
3	+ Sonstige Transfererträge	0,00	0,00	0,00	0,00	0,00	0,00
4	+ Öffentlich-rechtliche Leistungsentgelte	0,00	0,00	0,00	0,00	0,00	0,00
5	+ Privatrechtliche Leistungsentgelte	280.856,06	297.890,00	0,00	338.116,67	40.226,67	0,00
6	+ Kostenerstattungen und Kostenumlagen	0,00	1,00	0,00	4.800,00	4.799,00	0,00
7	+ Sonstige ordentliche Erträge	1.647,34	8,00	0,00	24.426,50	24.418,50	0,00
8	+ Aktivierte Eigenleistungen	0,00	0,00	0,00	0,00	0,00	0,00
9	+/- Bestandsveränderungen	0,00	0,00	0,00	0,00	0,00	0,00
10	= Ordentliche Erträge	352.099,12	343.199,00	0,00	470.618,61	127.419,61	0,00
11	- Personalaufwendungen	33.678,25	43.915,00	0,00	48.013,54	4.098,54	0,00
12	- Versorgungsaufwendungen	29.364,94	9.474,00	0,00	12.468,83	2.994,83	0,00
13	- Aufwendungen für Sach- und Dienstleistungen	108.429,70	47.412,00	0,00	46.124,52	-1.287,48	3.250,00
14	- Bilanzielle Abschreibungen	64.805,22	52.560,00	0,00	110.543,44	57.983,44	0,00
15	- Transferaufwendungen	538.504,53	602.941,00	0,00	557.790,01	-45.150,99	0,00
16	- Sonstige ordentliche Aufwendungen	21.553,61	5.402,00	0,00	3.997,54	-1.404,46	0,00
17	= Ordentliche Aufwendungen	796.336,25	761.704,00	0,00	778.937,88	17.233,88	3.250,00
18	= Ordentliches Ergebnis (= Zeilen 10 und 17)	-444.237,13	-418.505,00	0,00	-308.319,27	110.185,73	-3.250,00
19	+ Finanzerträge	0,00	0,00	0,00	0,00	0,00	0,00
20	- Zinsen und sonstige Finanzaufwendungen	0,00	0,00	0,00	0,00	0,00	0,00
21	= Finanzergebnis (= Zeilen 19 und 20)	0,00	0,00	0,00	0,00	0,00	0,00
22	= Ergebnis aus laufender Verwaltungstätigkeit (= Zeilen 18 und 21)	-444.237,13	-418.505,00	0,00	-308.319,27	110.185,73	-3.250,00
23	+ Außerordentliche Erträge	0,00	0,00	0,00	0,00	0,00	0,00
24	- Außerordentliche Aufwendungen	0,00	0,00	0,00	0,00	0,00	0,00
25	= Außerordentliches Ergebnis (= Zeilen 23 und 24)	0,00	0,00	0,00	0,00	0,00	0,00
26	= Ergebnis -vor Berücksichtigung der internen Leistungsbeziehungen-(= Zeilen 22 und 25)	-444.237,13	-418.505,00	0,00	-308.319,27	110.185,73	-3.250,00
27	+ Erträge aus internen Leistungsbeziehungen	0,00	0,00	0,00	0,00	0,00	0,00
28	- Aufwendungen aus internen Leistungsbeziehungen	94.514,10	82.603,00	0,00	94.527,79	11.924,79	0,00
29	= Teilergebnis (= Zeilen 26, 27, 28)	-538.751,23	-501.108,00	0,00	-402.847,06	98.260,94	-3.250,00
30	- Globaler Minderaufwand	0,00	-7.617,00	0,00	0,00	7.617,00	0,00
31	= Teilergebnis nach Abzug globaler Minderaufwand (= Zeilen 30 und 31)	-538.751,23	-493.491,00	0,00	-402.847,06	90.643,94	-3.250,00



ProdGr/Stadt	V	Bad Münstereifel
Prod/ProdBer	V06	Kinder-, Jugend- u. Familienhilfe
Tprod/ProdGr	V06365	Tageseinrichtungen f. Kinder
KSt/Prod	V063651	Tageseinrichtungen für Kinder

**Teilfinanzrechnung
A. Zahlungsnachweis**

Ein- und Auszahlungsarten		Ergebnis des Vorjahres	Fortgeschriebener Ansatz des Haushaltsjahres 2020	davon Ermächtigungsgs-übertragungen aus dem Vorjahr	Ist-Ergebnis des Haushaltsjahres 2020	Vergleich Ansatz/Ist (Sp.4./ Sp.2)	Ermächtigungsgs-übertragungen in das Folgejahr
		2019	2020	aus dem Vorjahr	2020	EUR	EUR
		EUR	EUR	EUR	EUR	EUR	EUR
		1	2	3	4	5	6
1	Steuern und ähnliche Abgaben	0,00	0,00	0,00	0,00	0,00	0,00
2	Zuwendungen und allgemeine Umlagen	0,00	0,00	0,00	0,00	0,00	0,00
3	Sonstige Transfereinzahlungen	0,00	0,00	0,00	0,00	0,00	0,00
4	Öffentlich-rechtliche Leistungsentgelte	0,00	0,00	0,00	0,00	0,00	0,00
5	Privatrechtliche Leistungsentgelte	280.856,06	297.890,00	0,00	338.116,67	40.226,67	0,00
6	Kostenerstattungen, Kostenumlagen	0,00	1,00	0,00	4.800,00	4.799,00	0,00
7	Sonstige Einzahlungen	435.640,81	8,00	0,00	230.655,83	230.647,83	0,00
8	Zinsen und sonstige Finanzeinzahlungen	0,00	0,00	0,00	0,00	0,00	0,00
9	Einzahlungen aus laufender Verwaltungstätigkeit	716.496,87	297.899,00	0,00	573.572,50	275.673,50	0,00
10	Personal auszahlungen	35.451,74	38.223,00	0,00	36.385,87	-1.837,13	0,00
11	Versorgungsauszahlungen	13.798,23	11.847,00	0,00	11.309,99	-537,01	0,00
12	Auszahlungen für Sach- und Dienstleistungen	86.651,48	50.781,16	3.369,16	94.316,73	43.535,57	4.761,72
13	Zinsen und sonstige Finanzauszahlungen	435.362,90	0,00	0,00	224.297,32	224.297,32	0,00
14	Transferauszahlungen	545.470,41	619.441,00	16.500,00	556.392,25	-63.048,75	17.897,76
15	Sonstige Auszahlungen	22.613,76	5.402,00	0,00	3.778,04	-1.623,96	0,00
16	Auszahlungen aus laufender Verwaltungstätigkeit	1.139.348,52	725.694,16	19.869,16	926.480,20	200.786,04	22.659,48
17	Saldo aus laufender Verwaltungstätigkeit	-422.851,65	-427.795,16	-19.869,16	-352.907,70	74.887,46	-22.659,48
Investitionstätigkeit							
Einzahlungen							
1	aus Zuwendungen für Investitionsmaßnahmen	0,00	0,00	0,00	0,00	0,00	0,00
2	aus der Veräußerung von Sachanlagen	0,00	0,00	0,00	0,00	0,00	0,00
3	aus der Veräußerung von Finanzanlagen	0,00	0,00	0,00	0,00	0,00	0,00
4	aus Beiträgen und ähnlichen Entgelten	0,00	0,00	0,00	0,00	0,00	0,00
5	Sonstige Investitionseinzahlungen	0,00	0,00	0,00	0,00	0,00	0,00
6	Summe: (invest. Einzahlungen)	0,00	0,00	0,00	0,00	0,00	0,00
Auszahlungen							
7	für den Erwerb von Grundstücken und Gebäuden	0,00	0,00	0,00	0,00	0,00	0,00
8	für Baumaßnahmen	1.483.788,78	1.731.640,68	531.640,68	577.134,71	-1.154.505,97	1.188.511,36
9	für den Erwerb von beweglichem Anlagevermögen	0,00	0,00	0,00	0,00	0,00	0,00
10	für den Erwerb von Finanzanlagen	0,00	0,00	0,00	0,00	0,00	0,00
11	von aktivierbaren Zuwendungen	0,00	0,00	0,00	0,00	0,00	0,00
12	Sonstige Investitionsauszahlungen	0,00	0,00	0,00	0,00	0,00	0,00
13	Summe: (invest. Auszahlungen)	1.483.788,78	1.731.640,68	531.640,68	577.134,71	-1.154.505,97	1.188.511,36
14	Saldo: der Investitionstätigkeit (Einzahlungen ./ Auszahlungen)	-1.483.788,78	-1.731.640,68	-531.640,68	-577.134,71	1.154.505,97	-1.188.511,36



Teilfinanzrechnung						
B. Nachweis einzelner Investitionsmaßnahmen						
Investitionsmaßnahmen oberhalb der festgesetzten Wertgrenzen	Ergebnis des Vorjahres	Fortgeschrie bener Ansatz des Haushaltsja hres 2020	davon Ermächtigung s- übertragung en aus dem Vorjahr EUR	Ist- Ergebnis des Haushaltsja hres 2020	Vergleich Ansatz/Ist (Sp.4./ Sp.2)	Ermächtigung s- übertragung en in das Folgejahr
	2019	EUR	EUR	EUR	EUR	EUR
	1	2	3	4	5	6
Maßnahme: I3651053 Umbau DG IVE zu Kita						
= Summe: (investive Einzahlungen)	0,00	0,00	0,00	0,00	0,00	0,00
- Auszahlungen für Baumaßnahmen	35.870,62	67.510,46	67.510,46	0,00	-67.510,46	67.510,46
= Summe: (investive Auszahlungen)	35.870,62	67.510,46	67.510,46	0,00	-67.510,46	67.510,46
= Saldo: (Einzahlungen ./ Auszahlungen)	-35.870,62	-67.510,46	-67.510,46	0,00	67.510,46	-67.510,46
Maßnahme: I3651121 Errichtung Kindertageseinrichtung Kirspenich						
= Summe: (investive Einzahlungen)	0,00	0,00	0,00	0,00	0,00	0,00
- Auszahlungen für Baumaßnahmen	835.395,53	191.460,74	191.460,74	139.419,02	-52.041,72	39.756,09
= Summe: (investive Auszahlungen)	835.395,53	191.460,74	191.460,74	139.419,02	-52.041,72	39.756,09
= Saldo: (Einzahlungen ./ Auszahlungen)	-835.395,53	-191.460,74	-191.460,74	-139.419,02	52.041,72	-39.756,09
Maßnahme: I3651131 Neubau Kita Mahlberg						
= Summe: (investive Einzahlungen)	0,00	0,00	0,00	0,00	0,00	0,00
- Auszahlungen für Baumaßnahmen	31.883,24	1.225.400,41	25.400,41	320.850,01	-904.550,40	891.725,12
= Summe: (investive Auszahlungen)	31.883,24	1.225.400,41	25.400,41	320.850,01	-904.550,40	891.725,12
= Saldo: (Einzahlungen ./ Auszahlungen)	-31.883,24	-1.225.400,41	-25.400,41	-320.850,01	904.550,40	-891.725,12



ProdGr/Stadt	V	Bad Münstereifel
Prod/ProdBer	V06	Kinder-, Jugend- u. Familienhilfe
Tprod/ProdGru	V06365	Tageseinrichtungen f. Kinder
KSt/Prod	V063651	Tageseinrichtungen für Kinder

Teilfinanzrechnung B Nachweis einzelner Investitionsmaßnahmen

Investitionsmaßnahmen	Ergebnis des Vorjahres	Fortgeschriebener Ansatz des Haushaltsjahres 2020	davon Ermächtigungs- übertragungen aus dem Vorjahr	Ist- Ergebnis des Haushaltsjahres 2020	Vergleich Ansatz/Ist (Sp.4./ Sp.2)	Ermächtigungs- übertragungen in das Folgejahr
	2019	2020	aus dem Vorjahr	2020	(Sp.4./ Sp.2)	in das Folgejahr
	EUR	EUR	EUR	EUR	EUR	EUR
	1	2	3	4	5	6
= Summe: (investive Einzahlungen)	0,00	0,00	0,00	0,00	0,00	0,00
= Summe: (investive Auszahlungen)	577.302,39	247.269,07	247.269,07	102.996,85	-144.272,22	130.019,69
= Saldo: (Einzahlungen ./ Auszahlungen)	-577.302,39	-247.269,07	-247.269,07	-102.996,85	144.272,22	-130.019,69



Teilergebnrechnung							
Ertrags- und Aufwandsarten		Ergebnis des Vorjahres	Fortgeschriebener Ansatz des Haushaltsjahres 2020	davon Ermächtigungsübertragungen aus dem Vorjahr	Ist-Ergebnis des Haushaltsjahres 2020	Vergleich Ansatz/Ist (Sp.4./Sp.2)	Ermächtigungsübertragungen in das Folgejahr
		2019	2020	EUR	EUR	EUR	EUR
		EUR	EUR	EUR	EUR	EUR	EUR
1	Steuern und ähnliche Abgaben	0,00	0,00	0,00	0,00	0,00	0,00
2	+ Zuwendungen und allgemeine Umlagen	2.936,87	2.380,00	0,00	5.250,58	2.870,58	0,00
3	+ Sonstige Transfererträge	0,00	0,00	0,00	0,00	0,00	0,00
4	+ Öffentlich-rechtliche Leistungsentgelte	0,00	0,00	0,00	0,00	0,00	0,00
5	+ Privatrechtliche Leistungsentgelte	3.000,00	0,00	0,00	0,00	0,00	0,00
6	+ Kostenerstattungen und Kostenumlagen	0,00	0,00	0,00	0,00	0,00	0,00
7	+ Sonstige ordentliche Erträge	2.984,65	851,00	0,00	845,00	-6,00	0,00
8	+ Aktivierte Eigenleistungen	0,00	0,00	0,00	0,00	0,00	0,00
9	+/- Bestandsveränderungen	0,00	0,00	0,00	0,00	0,00	0,00
10	= Ordentliche Erträge	8.921,52	3.231,00	0,00	6.095,58	2.864,58	0,00
11	- Personalaufwendungen	14.282,47	27.195,00	0,00	33.494,94	6.299,94	0,00
12	- Versorgungsaufwendungen	38.140,75	12.269,00	0,00	16.195,45	3.926,45	0,00
13	- Aufwendungen für Sach- und Dienstleistungen	13.270,14	63.506,00	0,00	18.098,44	-45.407,56	41.435,29
14	- Bilanzielle Abschreibungen	3.827,87	3.280,00	0,00	6.141,58	2.861,58	0,00
15	- Transferaufwendungen	0,00	0,00	0,00	0,00	0,00	0,00
16	- Sonstige ordentliche Aufwendungen	20.220,14	25.779,00	0,00	26.599,48	820,48	0,00
17	= Ordentliche Aufwendungen	89.741,37	132.029,00	0,00	100.529,89	-31.499,11	41.435,29
18	= Ordentliches Ergebnis (= Zeilen 10 und 17)	-80.819,85	-128.798,00	0,00	-94.434,31	34.363,69	-41.435,29
19	+ Finanzerträge	0,00	0,00	0,00	0,00	0,00	0,00
20	- Zinsen und sonstige Finanzaufwendungen	0,00	0,00	0,00	0,00	0,00	0,00
21	= Finanzergebnis (= Zeilen 19 und 20)	0,00	0,00	0,00	0,00	0,00	0,00
22	= Ergebnis aus laufender Verwaltungstätigkeit (= Zeilen 18 und 21)	-80.819,85	-128.798,00	0,00	-94.434,31	34.363,69	-41.435,29
23	+ Außerordentliche Erträge	0,00	0,00	0,00	0,00	0,00	0,00
24	- Außerordentliche Aufwendungen	0,00	0,00	0,00	0,00	0,00	0,00
25	= Außerordentliches Ergebnis (= Zeilen 23 und 24)	0,00	0,00	0,00	0,00	0,00	0,00
26	= Ergebnis -vor Berücksichtigung der internen Leistungsbeziehungen-(= Zeilen 22 und 25)	-80.819,85	-128.798,00	0,00	-94.434,31	34.363,69	-41.435,29
27	+ Erträge aus internen Leistungsbeziehungen	0,00	0,00	0,00	0,00	0,00	0,00
28	- Aufwendungen aus internen Leistungsbeziehungen	71.909,11	68.388,00	0,00	75.815,29	7.427,29	0,00
29	= Teilergebnis (= Zeilen 26, 27, 28)	-152.728,96	-197.186,00	0,00	-170.249,60	26.936,40	-41.435,29
30	- Globaler Minderaufwand	0,00	-1.320,00	0,00	0,00	1.320,00	0,00
31	= Teilergebnis nach Abzug globaler Minderaufwand (= Zeilen 30 und 31)	-152.728,96	-195.866,00	0,00	-170.249,60	25.616,40	-41.435,29



ProdGr/Stadt	V	Bad Münstereifel
Prod/ProdBer	V06	Kinder-, Jugend- u. Familienhilfe
Tprod/ProdGru	V06366	Einrichtungen der Jugendarbeit
KSt/Prod	V063661	Jugendbegegnungsstätten und öffentl. Spielplätze

Teilfinanzrechnung A. Zahlungsnachweis

Ein- und Auszahlungsarten		Ergebnis des Vorjahres	Fortgeschriebener Ansatz des Haushaltsjahres 2020	davon Ermächtigungsübertragungen aus dem Vorjahr	Ist-Ergebnis des Haushaltsjahres 2020	Vergleich Ansatz/Ist (Sp.4./Sp.2)	Ermächtigungsübertragungen in das Folgejahr
		2019		aus dem Vorjahr			
		EUR	EUR	EUR	EUR	EUR	EUR
		1	2	3	4	5	6
1	Steuern und ähnliche Abgaben	0,00	0,00	0,00	0,00	0,00	0,00
2	Zuwendungen und allgemeine Umlagen	1.000,00	0,00	0,00	0,00	0,00	0,00
3	Sonstige Transfereinzahlungen	0,00	0,00	0,00	0,00	0,00	0,00
4	Öffentlich-rechtliche Leistungsentgelte	0,00	0,00	0,00	0,00	0,00	0,00
5	Privatrechtliche Leistungsentgelte	3.000,00	0,00	0,00	0,00	0,00	0,00
6	Kostenerstattungen, Kostenumlagen	0,00	0,00	0,00	0,00	0,00	0,00
7	Sonstige Einzahlungen	0,00	1,00	0,00	0,00	-1,00	0,00
8	Zinsen und sonstige Finanzeinzahlungen	0,00	0,00	0,00	0,00	0,00	0,00
9	Einzahlungen aus laufender Verwaltungstätigkeit	4.000,00	1,00	0,00	0,00	-1,00	0,00
10	Personalauszahlungen	22.525,30	19.824,00	0,00	19.243,75	-580,25	0,00
11	Versorgungsauszahlungen	17.921,88	15.343,00	0,00	14.690,27	-652,73	0,00
12	Auszahlungen für Sach- und Dienstleistungen	9.799,41	67.538,84	4.032,84	17.729,02	-49.809,82	45.837,55
13	Zinsen und sonstige Finanzauszahlungen	0,00	0,00	0,00	0,00	0,00	0,00
14	Transferauszahlungen	0,00	0,00	0,00	0,00	0,00	0,00
15	Sonstige Auszahlungen	1.150,00	45.779,00	20.000,00	46.584,30	805,30	0,00
16	Auszahlungen aus laufender Verwaltungstätigkeit	51.396,59	148.484,84	24.032,84	98.247,34	-50.237,50	45.837,55
17	Saldo aus laufender Verwaltungstätigkeit	-47.396,59	-148.483,84	-24.032,84	-98.247,34	50.236,50	-45.837,55
Investitionstätigkeit							
Einzahlungen							
1	aus Zuwendungen für Investitionsmaßnahmen	5.000,00	0,00	0,00	3.500,00	3.500,00	0,00
2	aus der Veräußerung von Sachanlagen	0,00	0,00	0,00	0,00	0,00	0,00
3	aus der Veräußerung von Finanzanlagen	0,00	0,00	0,00	0,00	0,00	0,00
4	aus Beiträgen und ähnlichen Entgelten	0,00	0,00	0,00	0,00	0,00	0,00
5	Sonstige Investitionseinzahlungen	0,00	0,00	0,00	0,00	0,00	0,00
6	Summe: (invest. Einzahlungen)	5.000,00	0,00	0,00	3.500,00	3.500,00	0,00
Auszahlungen							
7	für den Erwerb von Grundstücken und Gebäuden	0,00	15.000,00	0,00	0,00	-15.000,00	15.000,00
8	für Baumaßnahmen	2.064,20	0,00	0,00	0,00	0,00	0,00
9	für den Erwerb von beweglichem Anlagevermögen	15.937,67	25.067,92	10.067,92	23.265,58	-1.802,34	0,00
10	für den Erwerb von Finanzanlagen	0,00	0,00	0,00	0,00	0,00	0,00
11	von aktivierbaren Zuwendungen	0,00	0,00	0,00	0,00	0,00	0,00
12	Sonstige Investitionsauszahlungen	0,00	0,00	0,00	0,00	0,00	0,00
13	Summe: (invest. Auszahlungen)	18.001,87	40.067,92	10.067,92	23.265,58	-16.802,34	15.000,00
14	Saldo: der Investitionstätigkeit (Einzahlungen ./ Auszahlungen)	-13.001,87	-40.067,92	-10.067,92	-19.765,58	20.302,34	-15.000,00



Teilfinanzrechnung
B. Nachweis einzelner Investitionsmaßnahmen

Investitionsmaßnahmen oberhalb der festgesetzten Wertgrenzen	Ergebnis des Vorjahres	Fortgeschrie bener Ansatz des Haushaltsja hres 2020	davon Ermächtigung s- übertragung en aus dem Vorjahr EUR	Ist- Ergebnis des Haushaltsja hres 2020	Vergleich Ansatz/Ist (Sp.4./ Sp.2)	Ermächtigung s- übertragung en in das Folgejahr
	2019	EUR	EUR	EUR	EUR	EUR
	1	2	3	4	5	6
Maßnahme: I3662001 Vermögen > 800 € Spielplätze						
+ Einzahlungen aus Zuwendungen für Investitionsmaßnahmen	5.000,00	0,00	0,00	3.500,00	3.500,00	0,00
= Summe: (investive Einzahlungen)	5.000,00	0,00	0,00	3.500,00	3.500,00	0,00
- Auszahlungen für Baumaßnahmen	2.064,20	0,00	0,00	0,00	0,00	0,00
- Auszahlungen für den Erwerb von beweglichem Anlagevermögen	15.937,67	22.567,92	10.067,92	22.985,24	417,32	0,00
= Summe: (investive Auszahlungen)	18.001,87	22.567,92	10.067,92	22.985,24	417,32	0,00
= Saldo: (Einzahlungen ./ Auszahlungen)	-13.001,87	-22.567,92	-10.067,92	-19.485,24	3.082,68	0,00
Maßnahme: I3662006 Neuanlage Spielplatz Rupperath						
= Summe: (investive Einzahlungen)	0,00	0,00	0,00	0,00	0,00	0,00
- Auszahlungen für den Erwerb von Grundstücken und Gebäuden	0,00	15.000,00	0,00	0,00	-15.000,00	15.000,00
= Summe: (investive Auszahlungen)	0,00	15.000,00	0,00	0,00	-15.000,00	15.000,00
= Saldo: (Einzahlungen ./ Auszahlungen)	0,00	-15.000,00	0,00	0,00	15.000,00	-15.000,00



ProdGr/Stadt	V	Bad Münstereifel
Prod/ProdBer	V06	Kinder-, Jugend- u. Familienhilfe
Tprod/ProdGru	V06366	Einrichtungen der Jugendarbeit
KSt/Prod	V063661	Jugendbegegnungsstätten und öffentl. Spielplätze

Teilfinanzrechnung B Nachweis einzelner Investitionsmaßnahmen

Investitionsmaßnahmen	Ergebnis des Vorjahres	Fortgeschriebener Ansatz des Haushaltsjahres 2020	davon Ermächtigungs- übertragungen aus dem Vorjahr	Ist- Ergebnis des Haushaltsjahres 2020	Vergleich Ansatz/Ist (Sp.4./ Sp.2)	Ermächtigungs- übertragungen in das Folgejahr
	2019	2020	EUR	EUR	EUR	EUR
	EUR	EUR	EUR	EUR	EUR	EUR
	1	2	3	4	5	6
= Summe: (investive Einzahlungen)	0,00	0,00	0,00	0,00	0,00	0,00
= Summe: (investive Auszahlungen)	0,00	2.500,00	0,00	280,34	-2.219,66	0,00
= Saldo: (Einzahlungen ./ Auszahlungen)	0,00	-2.500,00	0,00	-280,34	2.219,66	0,00



Teilergebnrechnung							
Ertrags- und Aufwandsarten		Ergebnis des Vorjahres	Fortgeschriebener Ansatz des Haushaltsjahres 2020	davon Ermächtigungsübertragungen aus dem Vorjahr	Ist-Ergebnis des Haushaltsjahres 2020	Vergleich Ansatz/Ist (Sp.4./Sp.2)	Ermächtigungsübertragungen in das Folgejahr
		2019	2020	EUR	EUR	EUR	EUR
		EUR	EUR	EUR	EUR	EUR	EUR
1	Steuern und ähnliche Abgaben	0,00	0,00	0,00	0,00	0,00	0,00
2	+ Zuwendungen und allgemeine Umlagen	13.429,82	0,00	0,00	26.526,11	26.526,11	0,00
3	+ Sonstige Transfererträge	0,00	0,00	0,00	0,00	0,00	0,00
4	+ Öffentlich-rechtliche Leistungsentgelte	26.496,21	25.500,00	0,00	22.045,94	-3.454,06	0,00
5	+ Privatrechtliche Leistungsentgelte	4.545,09	5.600,00	0,00	1.626,84	-3.973,16	0,00
6	+ Kostenerstattungen und Kostenumlagen	0,00	0,00	0,00	0,00	0,00	0,00
7	+ Sonstige ordentliche Erträge	2.853,04	1,00	0,00	0,00	-1,00	0,00
8	+ Aktivierte Eigenleistungen	0,00	0,00	0,00	0,00	0,00	0,00
9	+/- Bestandsveränderungen	0,00	0,00	0,00	0,00	0,00	0,00
10	= Ordentliche Erträge	47.324,16	31.101,00	0,00	50.198,89	19.097,89	0,00
11	- Personalaufwendungen	86.000,68	92.192,00	0,00	102.249,72	10.057,72	0,00
12	- Versorgungsaufwendungen	49.467,10	14.928,00	0,00	19.592,66	4.664,66	0,00
13	- Aufwendungen für Sach- und Dienstleistungen	47.723,83	96.000,00	0,00	59.819,81	-36.180,19	252,00
14	- Bilanzielle Abschreibungen	734,00	730,00	0,00	734,00	4,00	0,00
15	- Transferaufwendungen	0,00	0,00	0,00	0,00	0,00	0,00
16	- Sonstige ordentliche Aufwendungen	9.770,53	38.324,00	0,00	16.340,49	-21.983,51	0,00
17	= Ordentliche Aufwendungen	193.696,14	242.174,00	0,00	198.736,68	-43.437,32	252,00
18	= Ordentliches Ergebnis (= Zeilen 10 und 17)	-146.371,98	-211.073,00	0,00	-148.537,79	62.535,21	-252,00
19	+ Finanzerträge	0,00	0,00	0,00	0,00	0,00	0,00
20	- Zinsen und sonstige Finanzaufwendungen	0,00	0,00	0,00	0,00	0,00	0,00
21	= Finanzergebnis (= Zeilen 19 und 20)	0,00	0,00	0,00	0,00	0,00	0,00
22	= Ergebnis aus laufender Verwaltungstätigkeit (= Zeilen 18 und 21)	-146.371,98	-211.073,00	0,00	-148.537,79	62.535,21	-252,00
23	+ Außerordentliche Erträge	0,00	0,00	0,00	0,00	0,00	0,00
24	- Außerordentliche Aufwendungen	0,00	0,00	0,00	0,00	0,00	0,00
25	= Außerordentliches Ergebnis (= Zeilen 23 und 24)	0,00	0,00	0,00	0,00	0,00	0,00
26	= Ergebnis -vor Berücksichtigung der internen Leistungsbeziehungen-(= Zeilen 22 und 25)	-146.371,98	-211.073,00	0,00	-148.537,79	62.535,21	-252,00
27	+ Erträge aus internen Leistungsbeziehungen	0,00	0,00	0,00	0,00	0,00	0,00
28	- Aufwendungen aus internen Leistungsbeziehungen	181.714,17	203.928,00	0,00	158.856,33	-45.071,67	0,00
29	= Teilergebnis (= Zeilen 26, 27, 28)	-328.086,15	-415.001,00	0,00	-307.394,12	107.606,88	-252,00
30	- Globaler Minderaufwand	0,00	-2.422,00	0,00	0,00	2.422,00	0,00
31	= Teilergebnis nach Abzug globaler Minderaufwand (= Zeilen 30 und 31)	-328.086,15	-412.579,00	0,00	-307.394,12	105.184,88	-252,00



**Teilfinanzrechnung
A. Zahlungsnachweis**

Ein- und Auszahlungsarten		Ergebnis des Vorjahres	Fortgeschrie- bener Ansatz des Haushaltsjah- res 2020	davon Ermächtigung- s- übertragung- en aus dem Vorjahr EUR	Ist- Ergebnis des Haushaltsjah- res 2020	Vergleich Ansatz/Ist (Sp.4./ Sp.2)	Ermächtigung- s- übertragung- en in das Folgejahr
		2019	2020		2020	EUR	EUR
		EUR	EUR	EUR	EUR	EUR	EUR
		1	2	3	4	5	6
1	Steuern und ähnliche Abgaben	0,00	0,00	0,00	0,00	0,00	0,00
2	Zuwendungen und allgemeine Umlagen	13.429,82	0,00	0,00	26.526,11	26.526,11	0,00
3	Sonstige Transfereinzahlungen	0,00	0,00	0,00	0,00	0,00	0,00
4	Öffentlich-rechtliche Leistungsentgelte	28.810,10	27.250,00	0,00	21.741,46	-5.508,54	0,00
5	Privatrechtliche Leistungsentgelte	4.854,46	6.588,00	0,00	1.843,30	-4.744,70	0,00
6	Kostenerstattungen, Kostenumlagen	0,00	0,00	0,00	0,00	0,00	0,00
7	Sonstige Einzahlungen	78,00	1,00	0,00	0,00	-1,00	0,00
8	Zinsen und sonstige Finanzeinzahlungen	0,00	0,00	0,00	0,00	0,00	0,00
9	Einzahlungen aus laufender Verwaltungstätigkeit	47.172,38	33.839,00	0,00	50.110,87	16.271,87	0,00
10	Personal auszahlungen	83.740,31	83.223,00	0,00	81.307,48	-1.915,52	0,00
11	Versorgungsauszahlungen	23.244,00	18.667,00	0,00	17.771,73	-895,27	0,00
12	Auszahlungen für Sach- und Dienstleistungen	58.070,14	99.988,44	2.506,44	62.493,85	-37.494,59	9.084,40
13	Zinsen und sonstige Finanzauszahlungen	0,00	0,00	0,00	0,00	0,00	0,00
14	Transferauszahlungen	0,00	0,00	0,00	0,00	0,00	0,00
15	Sonstige Auszahlungen	10.853,31	40.467,27	981,27	17.899,97	-22.567,30	0,00
16	Auszahlungen aus laufender Verwaltungstätigkeit	175.907,76	242.345,71	3.487,71	179.473,03	-62.872,68	9.084,40
17	Saldo aus laufender Verwaltungstätigkeit	-128.735,38	-208.506,71	-3.487,71	-129.362,16	79.144,55	-9.084,40
Investitionstätigkeit							
Einzahlungen							
1	aus Zuwendungen für Investitionsmaßnahmen	33.987,54	171.735,00	0,00	196.312,33	24.577,33	0,00
2	aus der Veräußerung von Sachanlagen	0,00	0,00	0,00	0,00	0,00	0,00
3	aus der Veräußerung von Finanzanlagen	0,00	0,00	0,00	0,00	0,00	0,00
4	aus Beiträgen und ähnlichen Entgelten	0,00	0,00	0,00	0,00	0,00	0,00
5	Sonstige Investitionseinzahlungen	0,00	0,00	0,00	0,00	0,00	0,00
6	Summe: (invest. Einzahlungen)	33.987,54	171.735,00	0,00	196.312,33	24.577,33	0,00
Auszahlungen							
7	für den Erwerb von Grundstücken und Gebäuden	0,00	0,00	0,00	0,00	0,00	0,00
8	für Baumaßnahmen	67.204,88	1.738.168,35	1.738.168,35	7.164,20	-1.731.004,15	1.731.004,15
9	für den Erwerb von beweglichem Anlagevermögen	0,00	0,00	0,00	0,00	0,00	0,00
10	für den Erwerb von Finanzanlagen	0,00	0,00	0,00	0,00	0,00	0,00
11	von aktivierbaren Zuwendungen	0,00	0,00	0,00	0,00	0,00	0,00
12	Sonstige Investitionsauszahlungen	0,00	0,00	0,00	0,00	0,00	0,00
13	Summe: (invest. Auszahlungen)	67.204,88	1.738.168,35	1.738.168,35	7.164,20	-1.731.004,15	1.731.004,15
14	Saldo: der Investitionstätigkeit (Einzahlungen ./ Auszahlungen)	-33.217,34	-1.566.433,35	-1.738.168,35	189.148,13	1.755.581,48	-1.731.004,15

ProdGr/Stadt V Bad Münstereifel
 Prod/ProdBer V07 Gesundheitsdienste
 Tprod/ProdGru V07418 Kur- und Badeeinrichtungen
 KSt/Prod V074181 Kur- und Badebetrieb



Teilergebnrechnung							
Ertrags- und Aufwandsarten		Ergebnis des Vorjahres	Fortgeschriebener Ansatz des Haushaltsjahres 2020	davon Ermächtigungsübertragungen aus dem Vorjahr	Ist-Ergebnis des Haushaltsjahres 2020	Vergleich Ansatz/Ist (Sp.4./Sp.2)	Ermächtigungsübertragungen in das Folgejahr
		2019	2020	EUR	EUR	EUR	EUR
		EUR	EUR	EUR	EUR	EUR	EUR
1	Steuern und ähnliche Abgaben	0,00	0,00	0,00	0,00	0,00	0,00
2	+ Zuwendungen und allgemeine Umlagen	13.429,82	0,00	0,00	26.526,11	26.526,11	0,00
3	+ Sonstige Transfererträge	0,00	0,00	0,00	0,00	0,00	0,00
4	+ Öffentlich-rechtliche Leistungsentgelte	26.496,21	25.500,00	0,00	22.045,94	-3.454,06	0,00
5	+ Privatrechtliche Leistungsentgelte	4.545,09	5.600,00	0,00	1.626,84	-3.973,16	0,00
6	+ Kostenerstattungen und Kostenumlagen	0,00	0,00	0,00	0,00	0,00	0,00
7	+ Sonstige ordentliche Erträge	2.853,04	1,00	0,00	0,00	-1,00	0,00
8	+ Aktivierte Eigenleistungen	0,00	0,00	0,00	0,00	0,00	0,00
9	+/- Bestandsveränderungen	0,00	0,00	0,00	0,00	0,00	0,00
10	= Ordentliche Erträge	47.324,16	31.101,00	0,00	50.198,89	19.097,89	0,00
11	- Personalaufwendungen	86.000,68	92.192,00	0,00	102.249,72	10.057,72	0,00
12	- Versorgungsaufwendungen	49.467,10	14.928,00	0,00	19.592,66	4.664,66	0,00
13	- Aufwendungen für Sach- und Dienstleistungen	47.723,83	96.000,00	0,00	59.819,81	-36.180,19	252,00
14	- Bilanzielle Abschreibungen	734,00	730,00	0,00	734,00	4,00	0,00
15	- Transferaufwendungen	0,00	0,00	0,00	0,00	0,00	0,00
16	- Sonstige ordentliche Aufwendungen	9.770,53	38.324,00	0,00	16.340,49	-21.983,51	0,00
17	= Ordentliche Aufwendungen	193.696,14	242.174,00	0,00	198.736,68	-43.437,32	252,00
18	= Ordentliches Ergebnis (= Zeilen 10 und 17)	-146.371,98	-211.073,00	0,00	-148.537,79	62.535,21	-252,00
19	+ Finanzerträge	0,00	0,00	0,00	0,00	0,00	0,00
20	- Zinsen und sonstige Finanzaufwendungen	0,00	0,00	0,00	0,00	0,00	0,00
21	= Finanzergebnis (= Zeilen 19 und 20)	0,00	0,00	0,00	0,00	0,00	0,00
22	= Ergebnis aus laufender Verwaltungstätigkeit (= Zeilen 18 und 21)	-146.371,98	-211.073,00	0,00	-148.537,79	62.535,21	-252,00
23	+ Außerordentliche Erträge	0,00	0,00	0,00	0,00	0,00	0,00
24	- Außerordentliche Aufwendungen	0,00	0,00	0,00	0,00	0,00	0,00
25	= Außerordentliches Ergebnis (= Zeilen 23 und 24)	0,00	0,00	0,00	0,00	0,00	0,00
26	= Ergebnis -vor Berücksichtigung der internen Leistungsbeziehungen-(= Zeilen 22 und 25)	-146.371,98	-211.073,00	0,00	-148.537,79	62.535,21	-252,00
27	+ Erträge aus internen Leistungsbeziehungen	0,00	0,00	0,00	0,00	0,00	0,00
28	- Aufwendungen aus internen Leistungsbeziehungen	181.714,17	203.928,00	0,00	158.856,33	-45.071,67	0,00
29	= Teilergebnis (= Zeilen 26, 27, 28)	-328.086,15	-415.001,00	0,00	-307.394,12	107.606,88	-252,00
30	- Globaler Minderaufwand	0,00	-2.422,00	0,00	0,00	2.422,00	0,00
31	= Teilergebnis nach Abzug globaler Minderaufwand (= Zeilen 30 und 31)	-328.086,15	-412.579,00	0,00	-307.394,12	105.184,88	-252,00



ProdGr/Stadt	V	Bad Münstereifel
Prod/ProdBer	V07	Gesundheitsdienste
Tprod/ProdGru	V07418	Kur- und Badeeinrichtungen
KSt/Prod	V074181	Kur- und Badebetrieb

**Teilfinanzrechnung
A. Zahlungsnachweis**

Ein- und Auszahlungsarten		Ergebnis des Vorjahres	Fortgeschriebener Ansatz des Haushaltsjahres 2020	davon Ermächtigungsübertragungen aus dem Vorjahr	Ist-Ergebnis des Haushaltsjahres 2020	Vergleich Ansatz/Ist (Sp.4./ Sp.2)	Ermächtigungsübertragungen in das Folgejahr
		2019	2020	aus dem Vorjahr	2020	EUR	EUR
		EUR	EUR	EUR	EUR	EUR	EUR
		1	2	3	4	5	6
1	Steuern und ähnliche Abgaben	0,00	0,00	0,00	0,00	0,00	0,00
2	Zuwendungen und allgemeine Umlagen	13.429,82	0,00	0,00	26.526,11	26.526,11	0,00
3	Sonstige Transfereinzahlungen	0,00	0,00	0,00	0,00	0,00	0,00
4	Öffentlich-rechtliche Leistungsentgelte	28.810,10	27.250,00	0,00	21.741,46	-5.508,54	0,00
5	Privatrechtliche Leistungsentgelte	4.854,46	6.588,00	0,00	1.843,30	-4.744,70	0,00
6	Kostenerstattungen, Kostenumlagen	0,00	0,00	0,00	0,00	0,00	0,00
7	Sonstige Einzahlungen	78,00	1,00	0,00	0,00	-1,00	0,00
8	Zinsen und sonstige Finanzeinzahlungen	0,00	0,00	0,00	0,00	0,00	0,00
9	Einzahlungen aus laufender Verwaltungstätigkeit	47.172,38	33.839,00	0,00	50.110,87	16.271,87	0,00
10	Personal auszahlungen	83.740,31	83.223,00	0,00	81.307,48	-1.915,52	0,00
11	Versorgungsauszahlungen	23.244,00	18.667,00	0,00	17.771,73	-895,27	0,00
12	Auszahlungen für Sach- und Dienstleistungen	58.070,14	99.988,44	2.506,44	62.493,85	-37.494,59	9.084,40
13	Zinsen und sonstige Finanzauszahlungen	0,00	0,00	0,00	0,00	0,00	0,00
14	Transferauszahlungen	0,00	0,00	0,00	0,00	0,00	0,00
15	Sonstige Auszahlungen	10.853,31	40.467,27	981,27	17.899,97	-22.567,30	0,00
16	Auszahlungen aus laufender Verwaltungstätigkeit	175.907,76	242.345,71	3.487,71	179.473,03	-62.872,68	9.084,40
17	Saldo aus laufender Verwaltungstätigkeit	-128.735,38	-208.506,71	-3.487,71	-129.362,16	79.144,55	-9.084,40
Investitionstätigkeit							
Einzahlungen							
1	aus Zuwendungen für Investitionsmaßnahmen	33.987,54	171.735,00	0,00	196.312,33	24.577,33	0,00
2	aus der Veräußerung von Sachanlagen	0,00	0,00	0,00	0,00	0,00	0,00
3	aus der Veräußerung von Finanzanlagen	0,00	0,00	0,00	0,00	0,00	0,00
4	aus Beiträgen und ähnlichen Entgelten	0,00	0,00	0,00	0,00	0,00	0,00
5	Sonstige Investitionseinzahlungen	0,00	0,00	0,00	0,00	0,00	0,00
6	Summe: (invest. Einzahlungen)	33.987,54	171.735,00	0,00	196.312,33	24.577,33	0,00
Auszahlungen							
7	für den Erwerb von Grundstücken und Gebäuden	0,00	0,00	0,00	0,00	0,00	0,00
8	für Baumaßnahmen	67.204,88	1.738.168,35	1.738.168,35	7.164,20	-1.731.004,15	1.731.004,15
9	für den Erwerb von beweglichem Anlagevermögen	0,00	0,00	0,00	0,00	0,00	0,00
10	für den Erwerb von Finanzanlagen	0,00	0,00	0,00	0,00	0,00	0,00
11	von aktivierbaren Zuwendungen	0,00	0,00	0,00	0,00	0,00	0,00
12	Sonstige Investitionsauszahlungen	0,00	0,00	0,00	0,00	0,00	0,00
13	Summe: (invest. Auszahlungen)	67.204,88	1.738.168,35	1.738.168,35	7.164,20	-1.731.004,15	1.731.004,15
14	Saldo: der Investitionstätigkeit (Einzahlungen ./ Auszahlungen)	-33.217,34	-1.566.433,35	-1.738.168,35	189.148,13	1.755.581,48	-1.731.004,15

ProdGr/Stadt V Bad Münstereifel
 Prod/ProdBer V07 Gesundheitsdienste
 Tprod/ProdGru V07418 Kur- und Badeeinrichtungen
 KSt/Prod V074181 Kur- und Badebetrieb



Teilfinanzrechnung
B. Nachweis einzelner Investitionsmaßnahmen

Investitionsmaßnahmen oberhalb der festgesetzten Wertgrenzen	Ergebnis des Vorjahres	Fortgeschrie bener Ansatz des Haushaltsja hres 2020	davon Ermächtigung s- übertragung en aus dem Vorjahr EUR	Ist- Ergebnis des Haushaltsja hres 2020	Vergleich Ansatz/Ist (Sp.4./ Sp.2)	Ermächtigung s- übertragung en in das Folgejahr
	2019	2020	EUR	EUR	EUR	EUR
	EUR	EUR	EUR	EUR	EUR	EUR
	1	2	3	4	5	6
Maßnahme: I4181116 Bürgerpark/Kneipp-Park mit stadträuml. Anbindung						
+ Einzahlungen aus Zuwendungen für Investitionsmaßnahmen	33.987,54	171.735,00	0,00	196.312,33	24.577,33	0,00
= Summe: (investive Einzahlungen)	33.987,54	171.735,00	0,00	196.312,33	24.577,33	0,00
- Auszahlungen für Baumaßnahmen	67.204,88	1.738.168,35	1.738.168,35	7.164,20	-1.731.004,15	1.731.004,15
= Summe: (investive Auszahlungen)	67.204,88	1.738.168,35	1.738.168,35	7.164,20	-1.731.004,15	1.731.004,15
= Saldo: (Einzahlungen ./ Auszahlungen)	-33.217,34	-1.566.433,35	-1.738.168,35	189.148,13	1.755.581,48	-1.731.004,15



Teilergebnrechnung

Ertrags- und Aufwandsarten		Ergebnis des Vorjahres 2019 EUR	Fortgeschriebener Ansatz des Haushaltsjahres 2020 EUR	davon Ermächtigungsübertragungen aus dem Vorjahr EUR	Ist-Ergebnis des Haushaltsjahres 2020 EUR	Vergleich Ansatz/Ist (Sp.4./Sp.2) EUR	Ermächtigungsübertragungen in das Folgejahr EUR
1	Steuern und ähnliche Abgaben	0,00	0,00	0,00	0,00	0,00	0,00
2	+ Zuwendungen und allgemeine Umlagen	456.199,81	324.960,00	0,00	359.177,29	34.217,29	0,00
3	+ Sonstige Transfererträge	0,00	0,00	0,00	0,00	0,00	0,00
4	+ Öffentlich-rechtliche Leistungsentgelte	519.783,95	561.000,00	0,00	227.200,02	-333.799,98	0,00
5	+ Privatrechtliche Leistungsentgelte	90.138,76	85.800,00	0,00	47.357,67	-38.442,33	0,00
6	+ Kostenerstattungen und Kostenumlagen	0,00	0,00	0,00	0,00	0,00	0,00
7	+ Sonstige ordentliche Erträge	378,76	7,00	0,00	0,00	-7,00	0,00
8	+ Aktivierte Eigenleistungen	0,00	0,00	0,00	0,00	0,00	0,00
9	+/- Bestandsveränderungen	0,00	0,00	0,00	0,00	0,00	0,00
10	= Ordentliche Erträge	1.066.501,28	971.767,00	0,00	633.734,98	-338.032,02	0,00
11	- Personalaufwendungen	558.935,54	680.636,00	0,00	596.953,27	-83.682,73	0,00
12	- Versorgungsaufwendungen	6.751,77	2.135,00	0,00	2.874,05	739,05	0,00
13	- Aufwendungen für Sach- und Dienstleistungen	1.406.087,49	1.373.761,06	126.475,06	1.006.558,18	-367.202,88	78.864,41
14	- Bilanzielle Abschreibungen	286.431,89	224.360,00	0,00	246.563,12	22.203,12	0,00
15	- Transferaufwendungen	27.454,69	17.600,00	0,00	22.084,00	4.484,00	0,00
16	- Sonstige ordentliche Aufwendungen	49.972,57	29.024,67	5.751,67	16.523,41	-12.501,26	0,00
17	= Ordentliche Aufwendungen	2.335.633,95	2.327.516,73	132.226,73	1.891.556,03	-435.960,70	78.864,41
18	= Ordentliches Ergebnis (= Zeilen 10 und 17)	-1.269.132,67	-1.355.749,73	-132.226,73	-1.257.821,05	97.928,68	-78.864,41
19	+ Finanzerträge	0,00	0,00	0,00	0,00	0,00	0,00
20	- Zinsen und sonstige Finanzaufwendungen	0,00	0,00	0,00	0,00	0,00	0,00
21	= Finanzergebnis (= Zeilen 19 und 20)	0,00	0,00	0,00	0,00	0,00	0,00
22	= Ergebnis aus laufender Verwaltungstätigkeit (= Zeilen 18 und 21)	-1.269.132,67	-1.355.749,73	-132.226,73	-1.257.821,05	97.928,68	-78.864,41
23	+ Außerordentliche Erträge	0,00	0,00	0,00	0,00	0,00	0,00
24	- Außerordentliche Aufwendungen	0,00	0,00	0,00	0,00	0,00	0,00
25	= Außerordentliches Ergebnis (= Zeilen 23 und 24)	0,00	0,00	0,00	0,00	0,00	0,00
26	= Ergebnis -vor Berücksichtigung der internen Leistungsbeziehungen-(= Zeilen 22 und 25)	-1.269.132,67	-1.355.749,73	-132.226,73	-1.257.821,05	97.928,68	-78.864,41
27	+ Erträge aus internen Leistungsbeziehungen	159.508,45	132.300,00	0,00	92.428,08	-39.871,92	0,00
28	- Aufwendungen aus internen Leistungsbeziehungen	401.917,27	383.903,00	0,00	414.863,03	30.960,03	0,00
29	= Teilergebnis (= Zeilen 26, 27, 28)	-1.511.541,49	-1.607.352,73	-132.226,73	-1.580.256,00	27.096,73	-78.864,41
30	- Globaler Minderaufwand	0,00	-21.953,00	0,00	0,00	21.953,00	0,00
31	= Teilergebnis nach Abzug globaler Minderaufwand (= Zeilen 30 und 31)	-1.511.541,49	-1.585.399,73	-132.226,73	-1.580.256,00	5.143,73	-78.864,41



Teilfinanzrechnung A. Zahlungsnachweis							
Ein- und Auszahlungsarten		Ergebnis des Vorjahres	Fortgeschrie bener Ansatz des Haushaltsjah res 2020	davon Ermächtigung s- übertragung en aus dem Vorjahr	Ist- Ergebnis des Haushaltsjah res 2020	Vergleich Ansatz/Ist (Sp.4./ Sp.2)	Ermächtigung s- übertragung en in das Folgejahr
		2019	2020	EUR	EUR	EUR	EUR
		EUR	EUR	EUR	EUR	EUR	EUR
		1	2	3	4	5	6
1	Steuern und ähnliche Abgaben	0,00	0,00	0,00	0,00	0,00	0,00
2	Zuwendungen und allgemeine Umlagen	54.349,42	0,00	0,00	14.327,45	14.327,45	0,00
3	Sonstige Transfereinzahlungen	0,00	0,00	0,00	0,00	0,00	0,00
4	Öffentlich-rechtliche Leistungsentgelte	563.138,78	597.590,00	0,00	258.252,37	-339.337,63	0,00
5	Privatrechtliche Leistungsentgelte	97.449,50	94.866,00	0,00	58.735,95	-36.130,05	0,00
6	Kostenerstattungen, Kostenumlagen	0,00	0,00	0,00	0,00	0,00	0,00
7	Sonstige Einzahlungen	1.586,15	7,00	0,00	0,00	-7,00	0,00
8	Zinsen und sonstige Finanzeinzahlungen	0,00	0,00	0,00	0,00	0,00	0,00
9	Einzahlungen aus laufender Verwaltungstätigkeit	716.523,85	692.463,00	0,00	331.315,77	-361.147,23	0,00
10	Personalauszahlungen	543.756,94	679.354,00	0,00	587.185,17	-92.168,83	0,00
11	Versorgungsauszahlungen	3.172,57	2.669,00	0,00	2.606,94	-62,06	0,00
12	Auszahlungen für Sach- und Dienstleistungen	1.460.510,94	1.621.365,63	261.259,63	1.444.025,26	-177.340,37	165.279,29
13	Zinsen und sonstige Finanzauszahlungen	0,00	0,00	0,00	0,00	0,00	0,00
14	Transferauszahlungen	23.301,41	20.002,32	2.402,32	24.486,32	4.484,00	0,00
15	Sonstige Auszahlungen	51.815,96	36.337,29	11.713,29	25.181,98	-11.155,31	0,00
16	Auszahlungen aus laufender Verwaltungstätigkeit	2.082.557,82	2.359.728,24	275.375,24	2.083.485,67	-276.242,57	165.279,29
17	Saldo aus laufender Verwaltungstätigkeit	-1.366.033,97	-1.667.265,24	-275.375,24	-1.752.169,90	-84.904,66	-165.279,29
Investitionstätigkeit							
Einzahlungen							
1	aus Zuwendungen für Investitionsmaßnahmen	79.566,00	2.574.551,00	0,00	414.551,00	-2.160.000,00	2.160.000,00
2	aus der Veräußerung von Sachanlagen	0,00	0,00	0,00	0,00	0,00	0,00
3	aus der Veräußerung von Finanzanlagen	0,00	0,00	0,00	0,00	0,00	0,00
4	aus Beiträgen und ähnlichen Entgelten	0,00	0,00	0,00	0,00	0,00	0,00
5	Sonstige Investitionseinzahlungen	0,00	0,00	0,00	0,00	0,00	0,00
6	Summe: (invest. Einzahlungen)	79.566,00	2.574.551,00	0,00	414.551,00	-2.160.000,00	2.160.000,00
Auszahlungen							
7	für den Erwerb von Grundstücken und Gebäuden	0,00	0,00	0,00	0,00	0,00	0,00
8	für Baumaßnahmen	30.940,00	4.779.060,00	544.060,00	317.457,76	-4.461.602,24	4.461.602,24
9	für den Erwerb von beweglichem Anlagevermögen	30.830,79	73.195,18	18.195,18	7.103,81	-66.091,37	13.876,09
10	für den Erwerb von Finanzanlagen	0,00	0,00	0,00	0,00	0,00	0,00
11	von aktivierbaren Zuwendungen	0,00	0,00	0,00	0,00	0,00	0,00
12	Sonstige Investitionsauszahlungen	0,00	0,00	0,00	0,00	0,00	0,00
13	Summe: (invest. Auszahlungen)	61.770,79	4.852.255,18	562.255,18	324.561,57	-4.527.693,61	4.475.478,33
14	Saldo: der Investitionstätigkeit (Einzahlungen ./ Auszahlungen)	17.795,21	-2.277.704,18	-562.255,18	89.989,43	2.367.693,61	-2.315.478,33



ProdGr/Stadt	V	Bad Münstereifel
Prod/ProdBer	V08	Sportförderung
Tprod/ProdGru	V08424	Bereitstellung und Betrieb von Sportanlagen und -stätten
KSt/Prod	V084241	Sport- und Mehrzweckhallen und Sportplätze einschl. Sportlerheime

Teilergebnrechnung							
Ertrags- und Aufwandsarten		Ergebnis des Vorjahres	Fortgeschriebener Ansatz des Haushaltsjahres 2020	davon Ermächtigungsübertragungen aus dem Vorjahr	Ist-Ergebnis des Haushaltsjahres 2020	Vergleich Ansatz/Ist (Sp.4./Sp.2)	Ermächtigungsübertragungen in das Folgejahr
		2019	2020	EUR	EUR	EUR	EUR
		EUR	EUR	EUR	EUR	EUR	EUR
1	Steuern und ähnliche Abgaben	0,00	0,00	0,00	0,00	0,00	0,00
2	+ Zuwendungen und allgemeine Umlagen	288.049,84	229.890,00	0,00	207.306,62	-22.583,38	0,00
3	+ Sonstige Transfererträge	0,00	0,00	0,00	0,00	0,00	0,00
4	+ Öffentlich-rechtliche Leistungsentgelte	0,00	0,00	0,00	0,00	0,00	0,00
5	+ Privatrechtliche Leistungsentgelte	21.139,68	20.000,00	0,00	9.099,41	-10.900,59	0,00
6	+ Kostenerstattungen und Kostenumlagen	0,00	0,00	0,00	0,00	0,00	0,00
7	+ Sonstige ordentliche Erträge	378,76	6,00	0,00	0,00	-6,00	0,00
8	+ Aktivierte Eigenleistungen	0,00	0,00	0,00	0,00	0,00	0,00
9	+/- Bestandsveränderungen	0,00	0,00	0,00	0,00	0,00	0,00
10	= Ordentliche Erträge	309.568,28	249.896,00	0,00	216.406,03	-33.489,97	0,00
11	- Personalaufwendungen	38.224,32	68.802,00	0,00	73.699,62	4.897,62	0,00
12	- Versorgungsaufwendungen	6.751,77	2.135,00	0,00	2.874,05	739,05	0,00
13	- Aufwendungen für Sach- und Dienstleistungen	456.281,68	521.518,06	122.025,06	282.548,87	-238.969,19	71.236,38
14	- Bilanzielle Abschreibungen	130.309,92	109.460,00	0,00	131.087,09	21.627,09	0,00
15	- Transferaufwendungen	27.454,69	17.600,00	0,00	22.084,00	4.484,00	0,00
16	- Sonstige ordentliche Aufwendungen	15.083,55	8.284,67	5.751,67	7.574,92	-709,75	0,00
17	= Ordentliche Aufwendungen	674.105,93	727.799,73	127.776,73	519.868,55	-207.931,18	71.236,38
18	= Ordentliches Ergebnis (= Zeilen 10 und 17)	-364.537,65	-477.903,73	-127.776,73	-303.462,52	174.441,21	-71.236,38
19	+ Finanzerträge	0,00	0,00	0,00	0,00	0,00	0,00
20	- Zinsen und sonstige Finanzaufwendungen	0,00	0,00	0,00	0,00	0,00	0,00
21	= Finanzergebnis (= Zeilen 19 und 20)	0,00	0,00	0,00	0,00	0,00	0,00
22	= Ergebnis aus laufender Verwaltungstätigkeit (= Zeilen 18 und 21)	-364.537,65	-477.903,73	-127.776,73	-303.462,52	174.441,21	-71.236,38
23	+ Außerordentliche Erträge	0,00	0,00	0,00	0,00	0,00	0,00
24	- Außerordentliche Aufwendungen	0,00	0,00	0,00	0,00	0,00	0,00
25	= Außerordentliches Ergebnis (= Zeilen 23 und 24)	0,00	0,00	0,00	0,00	0,00	0,00
26	= Ergebnis -vor Berücksichtigung der internen Leistungsbeziehungen-(= Zeilen 22 und 25)	-364.537,65	-477.903,73	-127.776,73	-303.462,52	174.441,21	-71.236,38
27	+ Erträge aus internen Leistungsbeziehungen	0,00	0,00	0,00	0,00	0,00	0,00
28	- Aufwendungen aus internen Leistungsbeziehungen	91.089,61	75.785,00	0,00	79.451,54	3.666,54	0,00
29	= Teilergebnis (= Zeilen 26, 27, 28)	-455.627,26	-553.688,73	-127.776,73	-382.914,06	170.774,67	-71.236,38
30	- Globaler Minderaufwand	0,00	-6.000,00	0,00	0,00	6.000,00	0,00
31	= Teilergebnis nach Abzug globaler Minderaufwand (= Zeilen 30 und 31)	-455.627,26	-547.688,73	-127.776,73	-382.914,06	164.774,67	-71.236,38



Teilfinanzrechnung A. Zahlungsnachweis							
Ein- und Auszahlungsarten		Ergebnis des Vorjahres	Fortgeschriebener Ansatz des Haushaltsjahres 2020	davon Ermächtigungsübertragungen aus dem Vorjahr	Ist-Ergebnis des Haushaltsjahres 2020	Vergleich Ansatz/Ist (Sp.4./ Sp.2)	Ermächtigungsübertragungen in das Folgejahr
		2019	2020	aus dem Vorjahr	2020	EUR	EUR
		EUR	EUR	EUR	EUR	EUR	EUR
		1	2	3	4	5	6
1	Steuern und ähnliche Abgaben	0,00	0,00	0,00	0,00	0,00	0,00
2	Zuwendungen und allgemeine Umlagen	20.883,42	0,00	0,00	0,00	0,00	0,00
3	Sonstige Transfereinzahlungen	0,00	0,00	0,00	0,00	0,00	0,00
4	Öffentlich-rechtliche Leistungsentgelte	0,00	0,00	0,00	0,00	0,00	0,00
5	Privatrechtliche Leistungsentgelte	20.378,76	20.000,00	0,00	13.357,89	-6.642,11	0,00
6	Kostenerstattungen, Kostenumlagen	0,00	0,00	0,00	0,00	0,00	0,00
7	Sonstige Einzahlungen	0,00	6,00	0,00	0,00	-6,00	0,00
8	Zinsen und sonstige Finanzeinzahlungen	0,00	0,00	0,00	0,00	0,00	0,00
9	Einzahlungen aus laufender Verwaltungstätigkeit	41.262,18	20.006,00	0,00	13.357,89	-6.648,11	0,00
10	Personalauszahlungen	40.355,68	67.520,00	0,00	68.307,51	787,51	0,00
11	Versorgungsauszahlungen	3.172,57	2.669,00	0,00	2.606,94	-62,06	0,00
12	Auszahlungen für Sach- und Dienstleistungen	405.130,12	541.222,72	141.729,72	327.289,93	-213.932,79	122.039,73
13	Zinsen und sonstige Finanzauszahlungen	0,00	0,00	0,00	0,00	0,00	0,00
14	Transferauszahlungen	23.301,41	20.002,32	2.402,32	24.486,32	4.484,00	0,00
15	Sonstige Auszahlungen	21.428,00	9.435,00	6.902,00	7.967,28	-1.467,72	0,00
16	Auszahlungen aus laufender Verwaltungstätigkeit	493.387,78	640.849,04	151.034,04	430.657,98	-210.191,06	122.039,73
17	Saldo aus laufender Verwaltungstätigkeit	-452.125,60	-620.843,04	-151.034,04	-417.300,09	203.542,95	-122.039,73
Investitionstätigkeit							
Einzahlungen							
1	aus Zuwendungen für Investitionsmaßnahmen	0,00	2.160.000,00	0,00	0,00	-2.160.000,00	2.160.000,00
2	aus der Veräußerung von Sachanlagen	0,00	0,00	0,00	0,00	0,00	0,00
3	aus der Veräußerung von Finanzanlagen	0,00	0,00	0,00	0,00	0,00	0,00
4	aus Beiträgen und ähnlichen Entgelten	0,00	0,00	0,00	0,00	0,00	0,00
5	Sonstige Investitionseinzahlungen	0,00	0,00	0,00	0,00	0,00	0,00
6	Summe: (invest. Einzahlungen)	0,00	2.160.000,00	0,00	0,00	-2.160.000,00	2.160.000,00
Auszahlungen							
7	für den Erwerb von Grundstücken und Gebäuden	0,00	0,00	0,00	0,00	0,00	0,00
8	für Baumaßnahmen	23.800,00	3.186.200,00	476.200,00	317.457,76	-2.868.742,24	2.868.742,24
9	für den Erwerb von beweglichem Anlagevermögen	27.119,92	38.195,18	18.195,18	5.499,65	-32.695,53	13.876,09
10	für den Erwerb von Finanzanlagen	0,00	0,00	0,00	0,00	0,00	0,00
11	von aktivierbaren Zuwendungen	0,00	0,00	0,00	0,00	0,00	0,00
12	Sonstige Investitionsauszahlungen	0,00	0,00	0,00	0,00	0,00	0,00
13	Summe: (invest. Auszahlungen)	50.919,92	3.224.395,18	494.395,18	322.957,41	-2.901.437,77	2.882.618,33
14	Saldo: der Investitionstätigkeit (Einzahlungen ./ Auszahlungen)	-50.919,92	-1.064.395,18	-494.395,18	-322.957,41	741.437,77	-722.618,33



ProdGr/Stadt	V	Bad Münstereifel
Prod/ProdBer	V08	Sportförderung
Tprod/ProdGru	V08424	Bereitstellung und Betrieb von Sportanlagen und -stätten
KSt/Prod	V084241	Sport- und Mehrzweckhallen und Sportplätze einschl. Sportlerheime

Teilfinanzrechnung
B. Nachweis einzelner Investitionsmaßnahmen

Investitionsmaßnahmen oberhalb der festgesetzten Wertgrenzen	Ergebnis des Vorjahres	Fortgeschrie bener Ansatz des Haushaltsja hres 2020	davon Ermächtigung s- übertragung en aus dem Vorjahr EUR	Ist- Ergebnis des Haushaltsja hres 2020	Vergleich Ansatz/Ist (Sp.4./. Sp.2)	Ermächtigung s- übertragung en in das Folgejahr
	2019	2020	2019	2020	2019	2020
	EUR	EUR	EUR	EUR	EUR	EUR
	1	2	3	4	5	6
Maßnahme: I4241011 Vermögen > 800 € Heinz Gerlach Halle						
= Summe: (investive Einzahlungen)	0,00	0,00	0,00	0,00	0,00	0,00
- Auszahlungen für den Erwerb von beweglichem Anlagevermögen	26.804,82	18.195,18	18.195,18	5.499,65	-12.695,53	12.695,53
= Summe: (investive Auszahlungen)	26.804,82	18.195,18	18.195,18	5.499,65	-12.695,53	12.695,53
= Saldo: (Einzahlungen ./ Auszahlungen)	-26.804,82	-18.195,18	-18.195,18	-5.499,65	12.695,53	-12.695,53
Maßnahme: I4241042 Mobiliar MZH HOU						
= Summe: (investive Einzahlungen)	0,00	0,00	0,00	0,00	0,00	0,00
- Auszahlungen für den Erwerb von beweglichem Anlagevermögen	0,00	15.000,00	0,00	0,00	-15.000,00	1.180,56
= Summe: (investive Auszahlungen)	0,00	15.000,00	0,00	0,00	-15.000,00	1.180,56
= Saldo: (Einzahlungen ./ Auszahlungen)	0,00	-15.000,00	0,00	0,00	15.000,00	-1.180,56
Maßnahme: I4242006 Sanierung Sportplatz Bad Münstereifel						
+ Einzahlungen aus Zuwendungen für Investitionsmaßnahmen	0,00	2.160.000,00	0,00	0,00	-2.160.000,00	2.160.000,00
= Summe: (investive Einzahlungen)	0,00	2.160.000,00	0,00	0,00	-2.160.000,00	2.160.000,00
- Auszahlungen für Baumaßnahmen	23.800,00	2.876.200,00	476.200,00	7.457,76	-2.868.742,24	2.868.742,24
= Summe: (investive Auszahlungen)	23.800,00	2.876.200,00	476.200,00	7.457,76	-2.868.742,24	2.868.742,24
= Saldo: (Einzahlungen ./ Auszahlungen)	-23.800,00	-716.200,00	-476.200,00	-7.457,76	708.742,24	-708.742,24
Maßnahme: I4242009 Sportstätte Schönau						
= Summe: (investive Einzahlungen)	0,00	0,00	0,00	0,00	0,00	0,00
- Auszahlungen für Baumaßnahmen	0,00	310.000,00	0,00	310.000,00	0,00	0,00
= Summe: (investive Auszahlungen)	0,00	310.000,00	0,00	310.000,00	0,00	0,00
= Saldo: (Einzahlungen ./ Auszahlungen)	0,00	-310.000,00	0,00	-310.000,00	0,00	0,00

ProdGr/Stadt V Bad Münstereifel
 Prod/ProdBer V08 Sportförderung
 Tprod/ProdGru V08424 Bereitstellung und Betrieb von Sportanlagen und -stätten
 KSt/Prod V084241 Sport- und Mehrzweckhallen und Sportplätze einschl. Sportlerheime



Teilfinanzrechnung B Nachweis einzelner Investitionsmaßnahmen

Investitionsmaßnahmen	Ergebnis des Vorjahres	Fortgeschriebener Ansatz des Haushaltsjahres 2020	davon Ermächtigungsübertragungen aus dem Vorjahr	Ist-Ergebnis des Haushaltsjahres 2020	Vergleich Ansatz/Ist (Sp.4./Sp.2)	Ermächtigungsübertragungen in das Folgejahr
	2019	2020	aus dem Vorjahr	2020		
	EUR	EUR	EUR	EUR	EUR	EUR
	1	2	3	4	5	6
= Summe: (investive Einzahlungen)	0,00	0,00	0,00	0,00	0,00	0,00
= Summe: (investive Auszahlungen)	315,10	5.000,00	0,00	0,00	-5.000,00	0,00
= Saldo: (Einzahlungen ./ Auszahlungen)	-315,10	-5.000,00	0,00	0,00	5.000,00	0,00



ProdGr/Stadt	V	Bad Münstereifel
Prod/ProdBer	V08	Sportförderung
Tprod/ProdGru	V08425	Bereitstellung und Betrieb von Bädern
KSt/Prod	V084251	eifelbad

Teilergebnrechnung

Ertrags- und Aufwandsarten		Ergebnis des Vorjahres 2019 EUR	Fortgeschrie bener Ansatz des Haushaltsja hres 2020 EUR	davon Ermächtigung s- übertragung en aus dem Vorjahr EUR	Ist- Ergebnis des Haushaltsja hres 2020 EUR	Vergleich Ansatz/Ist (Sp.4./ Sp.2) EUR	Ermächtigung s- übertragung en in das Folgejahr EUR
1	Steuern und ähnliche Abgaben	0,00	0,00	0,00	0,00	0,00	0,00
2	+ Zuwendungen und allgemeine Umlagen	168.149,97	95.070,00	0,00	151.870,67	56.800,67	0,00
3	+ Sonstige Transfererträge	0,00	0,00	0,00	0,00	0,00	0,00
4	+ Öffentlich-rechtliche Leistungsentgelte	519.783,95	561.000,00	0,00	227.200,02	-333.799,98	0,00
5	+ Privatrechtliche Leistungsentgelte	68.999,08	65.800,00	0,00	38.258,26	-27.541,74	0,00
6	+ Kostenerstattungen und Kostenumlagen	0,00	0,00	0,00	0,00	0,00	0,00
7	+ Sonstige ordentliche Erträge	0,00	1,00	0,00	0,00	-1,00	0,00
8	+ Aktivierte Eigenleistungen	0,00	0,00	0,00	0,00	0,00	0,00
9	+/- Bestandsveränderungen	0,00	0,00	0,00	0,00	0,00	0,00
10	= Ordentliche Erträge	756.933,00	721.871,00	0,00	417.328,95	-304.542,05	0,00
11	- Personalaufwendungen	520.711,22	611.834,00	0,00	523.253,65	-88.580,35	0,00
12	- Versorgungsaufwendungen	0,00	0,00	0,00	0,00	0,00	0,00
13	- Aufwendungen für Sach- und Dienstleistungen	949.805,81	852.243,00	4.450,00	724.009,31	-128.233,69	7.628,03
14	- Bilanzielle Abschreibungen	156.121,97	114.900,00	0,00	115.476,03	576,03	0,00
15	- Transferaufwendungen	0,00	0,00	0,00	0,00	0,00	0,00
16	- Sonstige ordentliche Aufwendungen	34.889,02	20.740,00	0,00	8.948,49	-11.791,51	0,00
17	= Ordentliche Aufwendungen	1.661.528,02	1.599.717,00	4.450,00	1.371.687,48	-228.029,52	7.628,03
18	= Ordentliches Ergebnis (= Zeilen 10 und 17)	-904.595,02	-877.846,00	-4.450,00	-954.358,53	-76.512,53	-7.628,03
19	+ Finanzerträge	0,00	0,00	0,00	0,00	0,00	0,00
20	- Zinsen und sonstige Finanzaufwendungen	0,00	0,00	0,00	0,00	0,00	0,00
21	= Finanzergebnis (= Zeilen 19 und 20)	0,00	0,00	0,00	0,00	0,00	0,00
22	= Ergebnis aus laufender Verwaltungstätigkeit (= Zeilen 18 und 21)	-904.595,02	-877.846,00	-4.450,00	-954.358,53	-76.512,53	-7.628,03
23	+ Außerordentliche Erträge	0,00	0,00	0,00	0,00	0,00	0,00
24	- Außerordentliche Aufwendungen	0,00	0,00	0,00	0,00	0,00	0,00
25	= Außerordentliches Ergebnis (= Zeilen 23 und 24)	0,00	0,00	0,00	0,00	0,00	0,00
26	= Ergebnis -vor Berücksichtigung der internen Leistungsbeziehungen-(= Zeilen 22 und 25)	-904.595,02	-877.846,00	-4.450,00	-954.358,53	-76.512,53	-7.628,03
27	+ Erträge aus internen Leistungsbeziehungen	159.508,45	132.300,00	0,00	92.428,08	-39.871,92	0,00
28	- Aufwendungen aus internen Leistungsbeziehungen	310.827,66	308.118,00	0,00	335.411,49	27.293,49	0,00
29	= Teilergebnis (= Zeilen 26, 27, 28)	-1.055.914,23	-1.053.664,00	-4.450,00	-1.197.341,94	-143.677,94	-7.628,03
30	- Globaler Minderaufwand	0,00	-15.953,00	0,00	0,00	15.953,00	0,00
31	= Teilergebnis nach Abzug globaler Minderaufwand (= Zeilen 30 und 31)	-1.055.914,23	-1.037.711,00	-4.450,00	-1.197.341,94	-159.630,94	-7.628,03



Teilfinanzrechnung A. Zahlungsnachweis							
Ein- und Auszahlungsarten		Ergebnis des Vorjahres	Fortgeschriebener Ansatz des Haushaltsjahres 2020	davon Ermächtigungsübertragungen aus dem Vorjahr	Ist-Ergebnis des Haushaltsjahres 2020	Vergleich Ansatz/Ist (Sp.4./ Sp.2)	Ermächtigungsübertragungen in das Folgejahr
		2019	2020	EUR	EUR	EUR	EUR
		EUR	EUR	EUR	EUR	EUR	EUR
		1	2	3	4	5	6
1	Steuern und ähnliche Abgaben	0,00	0,00	0,00	0,00	0,00	0,00
2	Zuwendungen und allgemeine Umlagen	33.466,00	0,00	0,00	14.327,45	14.327,45	0,00
3	Sonstige Transfereinzahlungen	0,00	0,00	0,00	0,00	0,00	0,00
4	Öffentlich-rechtliche Leistungsentgelte	563.138,78	597.590,00	0,00	258.252,37	-339.337,63	0,00
5	Privatrechtliche Leistungsentgelte	77.070,74	74.866,00	0,00	45.378,06	-29.487,94	0,00
6	Kostenerstattungen, Kostenumlagen	0,00	0,00	0,00	0,00	0,00	0,00
7	Sonstige Einzahlungen	1.586,15	1,00	0,00	0,00	-1,00	0,00
8	Zinsen und sonstige Finanzeinzahlungen	0,00	0,00	0,00	0,00	0,00	0,00
9	Einzahlungen aus laufender Verwaltungstätigkeit	675.261,67	672.457,00	0,00	317.957,88	-354.499,12	0,00
10	Personalauszahlungen	503.401,26	611.834,00	0,00	518.877,66	-92.956,34	0,00
11	Versorgungsauszahlungen	0,00	0,00	0,00	0,00	0,00	0,00
12	Auszahlungen für Sach- und Dienstleistungen	1.055.380,82	1.080.142,91	119.529,91	1.116.735,33	36.592,42	43.239,56
13	Zinsen und sonstige Finanzauszahlungen	0,00	0,00	0,00	0,00	0,00	0,00
14	Transferauszahlungen	0,00	0,00	0,00	0,00	0,00	0,00
15	Sonstige Auszahlungen	30.387,96	26.902,29	4.811,29	17.214,70	-9.687,59	0,00
16	Auszahlungen aus laufender Verwaltungstätigkeit	1.589.170,04	1.718.879,20	124.341,20	1.652.827,69	-66.051,51	43.239,56
17	Saldo aus laufender Verwaltungstätigkeit	-913.908,37	-1.046.422,20	-124.341,20	-1.334.869,81	-288.447,61	-43.239,56
Investitionstätigkeit							
Einzahlungen							
1	aus Zuwendungen für Investitionsmaßnahmen	79.566,00	414.551,00	0,00	414.551,00	0,00	0,00
2	aus der Veräußerung von Sachanlagen	0,00	0,00	0,00	0,00	0,00	0,00
3	aus der Veräußerung von Finanzanlagen	0,00	0,00	0,00	0,00	0,00	0,00
4	aus Beiträgen und ähnlichen Entgelten	0,00	0,00	0,00	0,00	0,00	0,00
5	Sonstige Investitionseinzahlungen	0,00	0,00	0,00	0,00	0,00	0,00
6	Summe: (invest. Einzahlungen)	79.566,00	414.551,00	0,00	414.551,00	0,00	0,00
Auszahlungen							
7	für den Erwerb von Grundstücken und Gebäuden	0,00	0,00	0,00	0,00	0,00	0,00
8	für Baumaßnahmen	7.140,00	1.592.860,00	67.860,00	0,00	-1.592.860,00	1.592.860,00
9	für den Erwerb von beweglichem Anlagevermögen	3.710,87	35.000,00	0,00	1.604,16	-33.395,84	0,00
10	für den Erwerb von Finanzanlagen	0,00	0,00	0,00	0,00	0,00	0,00
11	von aktivierbaren Zuwendungen	0,00	0,00	0,00	0,00	0,00	0,00
12	Sonstige Investitionsauszahlungen	0,00	0,00	0,00	0,00	0,00	0,00
13	Summe: (invest. Auszahlungen)	10.850,87	1.627.860,00	67.860,00	1.604,16	-1.626.255,84	1.592.860,00
14	Saldo: der Investitionstätigkeit (Einzahlungen ./ Auszahlungen)	68.715,13	-1.213.309,00	-67.860,00	412.946,84	1.626.255,84	-1.592.860,00



ProdGr/Stadt	V	Bad Münstereifel
Prod/ProdBer	V08	Sportförderung
Tprod/ProdGru	V08425	Bereitstellung und Betrieb von Bädern
KSt/Prod	V084251	eifelbad

Teilfinanzrechnung
B. Nachweis einzelner Investitionsmaßnahmen

Investitionsmaßnahmen oberhalb der festgesetzten Wertgrenzen	Ergebnis des Vorjahres	Fortgeschrie bener Ansatz des Haushaltsja hres 2020	davon Ermächtigung s- übertragung en aus dem Vorjahr EUR	Ist- Ergebnis des Haushaltsja hres 2020	Vergleich Ansatz/Ist (Sp.4./. Sp.2)	Ermächtigung s- übertragung en in das Folgejahr
	2019	EUR	EUR	EUR	EUR	EUR
	1	2	3	4	5	6
Maßnahme: I4251001 Vermögen > 800 €						
= Summe: (investive Einzahlungen)	0,00	0,00	0,00	0,00	0,00	0,00
- Auszahlungen für den Erwerb von beweglichem Anlagevermögen	1.381,02	35.000,00	0,00	0,00	-35.000,00	0,00
= Summe: (investive Auszahlungen)	1.381,02	35.000,00	0,00	0,00	-35.000,00	0,00
= Saldo: (Einzahlungen ./ Auszahlungen)	-1.381,02	-35.000,00	0,00	0,00	35.000,00	0,00
Maßnahme: I4251004 Erneuerung Außenbereich						
+ Einzahlungen aus Zuwendungen für Investitionsmaßnahmen	79.566,00	414.551,00	0,00	414.551,00	0,00	0,00
= Summe: (investive Einzahlungen)	79.566,00	414.551,00	0,00	414.551,00	0,00	0,00
- Auszahlungen für Baumaßnahmen	7.140,00	1.592.860,00	67.860,00	0,00	-1.592.860,00	1.592.860,00
= Summe: (investive Auszahlungen)	7.140,00	1.592.860,00	67.860,00	0,00	-1.592.860,00	1.592.860,00
= Saldo: (Einzahlungen ./ Auszahlungen)	72.426,00	-1.178.309,00	-67.860,00	414.551,00	1.592.860,00	-1.592.860,00



Teilergebnrechnung							
Ertrags- und Aufwandsarten		Ergebnis des Vorjahres	Fortgeschriebener Ansatz des Haushaltsjahres 2020	davon Ermächtigungsübertragungen aus dem Vorjahr	Ist-Ergebnis des Haushaltsjahres 2020	Vergleich Ansatz/Ist (Sp.4./Sp.2)	Ermächtigungsübertragungen in das Folgejahr
		2019	2020	EUR	EUR	EUR	EUR
		EUR	EUR	EUR	EUR	EUR	EUR
1	Steuern und ähnliche Abgaben	0,00	0,00	0,00	0,00	0,00	0,00
2	+ Zuwendungen und allgemeine Umlagen	55.156,03	112.545,00	0,00	99.958,34	-12.586,66	0,00
3	+ Sonstige Transfererträge	0,00	0,00	0,00	0,00	0,00	0,00
4	+ Öffentlich-rechtliche Leistungsentgelte	0,00	0,00	0,00	0,00	0,00	0,00
5	+ Privatrechtliche Leistungsentgelte	0,00	10.000,00	0,00	0,00	-10.000,00	0,00
6	+ Kostenerstattungen und Kostenumlagen	0,00	0,00	0,00	0,00	0,00	0,00
7	+ Sonstige ordentliche Erträge	9.193,27	0,00	0,00	0,00	0,00	0,00
8	+ Aktivierte Eigenleistungen	0,00	0,00	0,00	0,00	0,00	0,00
9	+/- Bestandsveränderungen	0,00	0,00	0,00	0,00	0,00	0,00
10	= Ordentliche Erträge	64.349,30	122.545,00	0,00	99.958,34	-22.586,66	0,00
11	- Personalaufwendungen	148.437,36	222.018,00	0,00	287.649,53	65.631,53	0,00
12	- Versorgungsaufwendungen	163.876,27	49.806,00	0,00	95.069,79	45.263,79	0,00
13	- Aufwendungen für Sach- und Dienstleistungen	8.415,39	140.645,77	2.395,77	13.133,50	-127.512,27	11.397,80
14	- Bilanzielle Abschreibungen	0,00	0,00	0,00	0,00	0,00	0,00
15	- Transferaufwendungen	0,00	0,00	0,00	0,00	0,00	0,00
16	- Sonstige ordentliche Aufwendungen	160.999,06	676.818,65	459.694,65	266.224,45	-410.594,20	357.089,51
17	= Ordentliche Aufwendungen	481.728,08	1.089.288,42	462.090,42	662.077,27	-427.211,15	368.487,31
18	= Ordentliches Ergebnis (= Zeilen 10 und 17)	-417.378,78	-966.743,42	-462.090,42	-562.118,93	404.624,49	-368.487,31
19	+ Finanzerträge	0,00	0,00	0,00	0,00	0,00	0,00
20	- Zinsen und sonstige Finanzaufwendungen	0,00	0,00	0,00	0,00	0,00	0,00
21	= Finanzergebnis (= Zeilen 19 und 20)	0,00	0,00	0,00	0,00	0,00	0,00
22	= Ergebnis aus laufender Verwaltungstätigkeit (= Zeilen 18 und 21)	-417.378,78	-966.743,42	-462.090,42	-562.118,93	404.624,49	-368.487,31
23	+ Außerordentliche Erträge	0,00	0,00	0,00	0,00	0,00	0,00
24	- Außerordentliche Aufwendungen	0,00	0,00	0,00	0,00	0,00	0,00
25	= Außerordentliches Ergebnis (= Zeilen 23 und 24)	0,00	0,00	0,00	0,00	0,00	0,00
26	= Ergebnis -vor Berücksichtigung der internen Leistungsbeziehungen-(= Zeilen 22 und 25)	-417.378,78	-966.743,42	-462.090,42	-562.118,93	404.624,49	-368.487,31
27	+ Erträge aus internen Leistungsbeziehungen	0,00	0,00	0,00	0,00	0,00	0,00
28	- Aufwendungen aus internen Leistungsbeziehungen	239.241,10	226.577,00	0,00	266.000,43	39.423,43	0,00
29	= Teilergebnis (= Zeilen 26, 27, 28)	-656.619,88	-1.193.320,42	-462.090,42	-828.119,36	365.201,06	-368.487,31
30	- Globaler Minderaufwand	0,00	-6.272,00	0,00	0,00	6.272,00	0,00
31	= Teilergebnis nach Abzug globaler Minderaufwand (= Zeilen 30 und 31)	-656.619,88	-1.187.048,42	-462.090,42	-828.119,36	358.929,06	-368.487,31



Teilfinanzrechnung A. Zahlungsnachweis							
Ein- und Auszahlungsarten		Ergebnis des Vorjahres	Fortgeschrie bener Ansatz des Haushaltsjah res 2020	davon Ermächtigung s- übertragung en aus dem Vorjahr EUR	Ist- Ergebnis des Haushaltsjah res 2020	Vergleich Ansatz/Ist (Sp.4./ Sp.2)	Ermächtigung s- übertragung en in das Folgejahr
		2019	2020	EUR	EUR	EUR	EUR
		1	2	3	4	5	6
1	Steuern und ähnliche Abgaben	0,00	0,00	0,00	0,00	0,00	0,00
2	Zuwendungen und allgemeine Umlagen	57.718,46	112.545,00	0,00	112.545,67	0,67	0,00
3	Sonstige Transfereinzahlungen	0,00	0,00	0,00	0,00	0,00	0,00
4	Öffentlich-rechtliche Leistungsentgelte	0,00	0,00	0,00	0,00	0,00	0,00
5	Privatrechtliche Leistungsentgelte	0,00	10.000,00	0,00	0,00	-10.000,00	0,00
6	Kostenerstattungen, Kostenumlagen	0,00	0,00	0,00	0,00	0,00	0,00
7	Sonstige Einzahlungen	0,00	0,00	0,00	3.799,00	3.799,00	0,00
8	Zinsen und sonstige Finanzeinzahlungen	0,00	0,00	0,00	0,00	0,00	0,00
9	Einzahlungen aus laufender Verwaltungstätigkeit	57.718,46	122.545,00	0,00	116.344,67	-6.200,33	0,00
10	Personalauszahlungen	179.610,73	192.095,00	0,00	219.327,65	27.232,65	0,00
11	Versorgungsauszahlungen	77.003,49	62.279,00	0,00	86.233,98	23.954,98	0,00
12	Auszahlungen für Sach- und Dienstleistungen	2.855,11	140.394,89	2.144,89	18.346,18	-122.048,71	12.630,30
13	Zinsen und sonstige Finanzauszahlungen	0,00	0,00	0,00	0,00	0,00	0,00
14	Transferauszahlungen	0,00	0,00	0,00	0,00	0,00	0,00
15	Sonstige Auszahlungen	141.821,29	751.608,15	534.484,15	270.029,07	-481.579,08	336.317,94
16	Auszahlungen aus laufender Verwaltungstätigkeit	401.290,62	1.146.377,04	536.629,04	593.936,88	-552.440,16	348.948,24
17	Saldo aus laufender Verwaltungstätigkeit	-343.572,16	-1.023.832,04	-536.629,04	-477.592,21	546.239,83	-348.948,24
Investitionstätigkeit							
Einzahlungen							
1	aus Zuwendungen für Investitionsmaßnahmen	0,00	0,00	0,00	0,00	0,00	0,00
2	aus der Veräußerung von Sachanlagen	0,00	0,00	0,00	0,00	0,00	0,00
3	aus der Veräußerung von Finanzanlagen	0,00	0,00	0,00	0,00	0,00	0,00
4	aus Beiträgen und ähnlichen Entgelten	0,00	0,00	0,00	0,00	0,00	0,00
5	Sonstige Investitionseinzahlungen	0,00	0,00	0,00	0,00	0,00	0,00
6	Summe: (invest. Einzahlungen)	0,00	0,00	0,00	0,00	0,00	0,00
Auszahlungen							
7	für den Erwerb von Grundstücken und Gebäuden	0,00	0,00	0,00	0,00	0,00	0,00
8	für Baumaßnahmen	0,00	0,00	0,00	0,00	0,00	0,00
9	für den Erwerb von beweglichem Anlagevermögen	0,00	0,00	0,00	0,00	0,00	0,00
10	für den Erwerb von Finanzanlagen	0,00	0,00	0,00	0,00	0,00	0,00
11	von aktivierbaren Zuwendungen	0,00	0,00	0,00	0,00	0,00	0,00
12	Sonstige Investitionsauszahlungen	0,00	0,00	0,00	0,00	0,00	0,00
13	Summe: (invest. Auszahlungen)	0,00	0,00	0,00	0,00	0,00	0,00
14	Saldo: der Investitionstätigkeit (Einzahlungen ./ Auszahlungen)	0,00	0,00	0,00	0,00	0,00	0,00



Teilergebnrechnung							
Ertrags- und Aufwandsarten		Ergebnis des Vorjahres 2019 EUR	Fortgeschriebener Ansatz des Haushaltsjahres 2020 EUR	davon Ermächtigungsges-übertragungen aus dem Vorjahr EUR	Ist-Ergebnis des Haushaltsjahres 2020 EUR	Vergleich Ansatz/Ist (Sp.4./Sp.2) EUR	Ermächtigungsges-übertragungen in das Folgejahr EUR
1	Steuern und ähnliche Abgaben	0,00	0,00	0,00	0,00	0,00	0,00
2	+ Zuwendungen und allgemeine Umlagen	55.156,03	112.545,00	0,00	99.958,34	-12.586,66	0,00
3	+ Sonstige Transfererträge	0,00	0,00	0,00	0,00	0,00	0,00
4	+ Öffentlich-rechtliche Leistungsentgelte	0,00	0,00	0,00	0,00	0,00	0,00
5	+ Privatrechtliche Leistungsentgelte	0,00	10.000,00	0,00	0,00	-10.000,00	0,00
6	+ Kostenerstattungen und Kostenumlagen	0,00	0,00	0,00	0,00	0,00	0,00
7	+ Sonstige ordentliche Erträge	9.193,27	0,00	0,00	0,00	0,00	0,00
8	+ Aktivierte Eigenleistungen	0,00	0,00	0,00	0,00	0,00	0,00
9	+/- Bestandsveränderungen	0,00	0,00	0,00	0,00	0,00	0,00
10	= Ordentliche Erträge	64.349,30	122.545,00	0,00	99.958,34	-22.586,66	0,00
11	- Personalaufwendungen	148.437,36	222.018,00	0,00	287.649,53	65.631,53	0,00
12	- Versorgungsaufwendungen	163.876,27	49.806,00	0,00	95.069,79	45.263,79	0,00
13	- Aufwendungen für Sach- und Dienstleistungen	8.415,39	140.645,77	2.395,77	13.133,50	-127.512,27	11.397,80
14	- Bilanzielle Abschreibungen	0,00	0,00	0,00	0,00	0,00	0,00
15	- Transferaufwendungen	0,00	0,00	0,00	0,00	0,00	0,00
16	- Sonstige ordentliche Aufwendungen	160.999,06	676.818,65	459.694,65	266.224,45	-410.594,20	357.089,51
17	= Ordentliche Aufwendungen	481.728,08	1.089.288,42	462.090,42	662.077,27	-427.211,15	368.487,31
18	= Ordentliches Ergebnis (= Zeilen 10 und 17)	-417.378,78	-966.743,42	-462.090,42	-562.118,93	404.624,49	-368.487,31
19	+ Finanzerträge	0,00	0,00	0,00	0,00	0,00	0,00
20	- Zinsen und sonstige Finanzaufwendungen	0,00	0,00	0,00	0,00	0,00	0,00
21	= Finanzergebnis (= Zeilen 19 und 20)	0,00	0,00	0,00	0,00	0,00	0,00
22	= Ergebnis aus laufender Verwaltungstätigkeit (= Zeilen 18 und 21)	-417.378,78	-966.743,42	-462.090,42	-562.118,93	404.624,49	-368.487,31
23	+ Außerordentliche Erträge	0,00	0,00	0,00	0,00	0,00	0,00
24	- Außerordentliche Aufwendungen	0,00	0,00	0,00	0,00	0,00	0,00
25	= Außerordentliches Ergebnis (= Zeilen 23 und 24)	0,00	0,00	0,00	0,00	0,00	0,00
26	= Ergebnis -vor Berücksichtigung der internen Leistungsbeziehungen-(= Zeilen 22 und 25)	-417.378,78	-966.743,42	-462.090,42	-562.118,93	404.624,49	-368.487,31
27	+ Erträge aus internen Leistungsbeziehungen	0,00	0,00	0,00	0,00	0,00	0,00
28	- Aufwendungen aus internen Leistungsbeziehungen	239.241,10	226.577,00	0,00	266.000,43	39.423,43	0,00
29	= Teilergebnis (= Zeilen 26, 27, 28)	-656.619,88	-1.193.320,42	-462.090,42	-828.119,36	365.201,06	-368.487,31
30	- Globaler Minderaufwand	0,00	-6.272,00	0,00	0,00	6.272,00	0,00
31	= Teilergebnis nach Abzug globaler Minderaufwand (= Zeilen 30 und 31)	-656.619,88	-1.187.048,42	-462.090,42	-828.119,36	358.929,06	-368.487,31



ProdGr/Stadt	V	Bad Münstereifel
Prod/ProdBer	V09	Räumliche Planung und Entwicklung
Tprod/ProdGr	V09511	Räumliche Planung und Entwicklung
KSt/Prod	V095111	Räumliche Planung, städtebauliche Verträge

**Teilfinanzrechnung
A. Zahlungsnachweis**

Ein- und Auszahlungsarten		Ergebnis des Vorjahres	Fortgeschriebener Ansatz des Haushaltsjahres 2020	davon Ermächtigungsübertragungen aus dem Vorjahr	Ist-Ergebnis des Haushaltsjahres 2020	Vergleich Ansatz/Ist (Sp.4./ Sp.2)	Ermächtigungsübertragungen in das Folgejahr
		2019	2020	aus dem Vorjahr	2020	EUR	EUR
		EUR	EUR	EUR	EUR	EUR	EUR
		1	2	3	4	5	6
1	Steuern und ähnliche Abgaben	0,00	0,00	0,00	0,00	0,00	0,00
2	Zuwendungen und allgemeine Umlagen	57.718,46	112.545,00	0,00	112.545,67	0,67	0,00
3	Sonstige Transfereinzahlungen	0,00	0,00	0,00	0,00	0,00	0,00
4	Öffentlich-rechtliche Leistungsentgelte	0,00	0,00	0,00	0,00	0,00	0,00
5	Privatrechtliche Leistungsentgelte	0,00	10.000,00	0,00	0,00	-10.000,00	0,00
6	Kostenerstattungen, Kostenumlagen	0,00	0,00	0,00	0,00	0,00	0,00
7	Sonstige Einzahlungen	0,00	0,00	0,00	3.799,00	3.799,00	0,00
8	Zinsen und sonstige Finanzeinzahlungen	0,00	0,00	0,00	0,00	0,00	0,00
9	Einzahlungen aus laufender Verwaltungstätigkeit	57.718,46	122.545,00	0,00	116.344,67	-6.200,33	0,00
10	Personalauszahlungen	179.610,73	192.095,00	0,00	219.327,65	27.232,65	0,00
11	Versorgungsauszahlungen	77.003,49	62.279,00	0,00	86.233,98	23.954,98	0,00
12	Auszahlungen für Sach- und Dienstleistungen	2.855,11	140.394,89	2.144,89	18.346,18	-122.048,71	12.630,30
13	Zinsen und sonstige Finanzauszahlungen	0,00	0,00	0,00	0,00	0,00	0,00
14	Transferauszahlungen	0,00	0,00	0,00	0,00	0,00	0,00
15	Sonstige Auszahlungen	141.821,29	751.608,15	534.484,15	270.029,07	-481.579,08	336.317,94
16	Auszahlungen aus laufender Verwaltungstätigkeit	401.290,62	1.146.377,04	536.629,04	593.936,88	-552.440,16	348.948,24
17	Saldo aus laufender Verwaltungstätigkeit	-343.572,16	-1.023.832,04	-536.629,04	-477.592,21	546.239,83	-348.948,24
Investitionstätigkeit							
Einzahlungen							
1	aus Zuwendungen für Investitionsmaßnahmen	0,00	0,00	0,00	0,00	0,00	0,00
2	aus der Veräußerung von Sachanlagen	0,00	0,00	0,00	0,00	0,00	0,00
3	aus der Veräußerung von Finanzanlagen	0,00	0,00	0,00	0,00	0,00	0,00
4	aus Beiträgen und ähnlichen Entgelten	0,00	0,00	0,00	0,00	0,00	0,00
5	Sonstige Investitionseinzahlungen	0,00	0,00	0,00	0,00	0,00	0,00
6	Summe: (invest. Einzahlungen)	0,00	0,00	0,00	0,00	0,00	0,00
Auszahlungen							
7	für den Erwerb von Grundstücken und Gebäuden	0,00	0,00	0,00	0,00	0,00	0,00
8	für Baumaßnahmen	0,00	0,00	0,00	0,00	0,00	0,00
9	für den Erwerb von beweglichem Anlagevermögen	0,00	0,00	0,00	0,00	0,00	0,00
10	für den Erwerb von Finanzanlagen	0,00	0,00	0,00	0,00	0,00	0,00
11	von aktivierbaren Zuwendungen	0,00	0,00	0,00	0,00	0,00	0,00
12	Sonstige Investitionsauszahlungen	0,00	0,00	0,00	0,00	0,00	0,00
13	Summe: (invest. Auszahlungen)	0,00	0,00	0,00	0,00	0,00	0,00
14	Saldo: der Investitionstätigkeit (Einzahlungen ./ Auszahlungen)	0,00	0,00	0,00	0,00	0,00	0,00



Teilergebnrechnung							
Ertrags- und Aufwandsarten		Ergebnis des Vorjahres 2019 EUR	Fortgeschriebener Ansatz des Haushaltsjahres 2020 EUR	davon Ermächtigungsübertragungen aus dem Vorjahr EUR	Ist-Ergebnis des Haushaltsjahres 2020 EUR	Vergleich Ansatz/Ist (Sp.4./Sp.2) EUR	Ermächtigungsübertragungen in das Folgejahr EUR
1	Steuern und ähnliche Abgaben	0,00	0,00	0,00	0,00	0,00	0,00
2	+ Zuwendungen und allgemeine Umlagen	97.469,99	183.780,00	0,00	26.011,67	-157.768,33	0,00
3	+ Sonstige Transfererträge	0,00	0,00	0,00	0,00	0,00	0,00
4	+ Öffentlich-rechtliche Leistungsentgelte	9.779,98	13.000,00	0,00	11.421,85	-1.578,15	0,00
5	+ Privatrechtliche Leistungsentgelte	0,00	0,00	0,00	0,00	0,00	0,00
6	+ Kostenerstattungen und Kostenumlagen	0,00	0,00	0,00	0,00	0,00	0,00
7	+ Sonstige ordentliche Erträge	7.125,32	1,00	0,00	4.538,77	4.537,77	0,00
8	+ Aktivierte Eigenleistungen	0,00	0,00	0,00	0,00	0,00	0,00
9	+/- Bestandsveränderungen	0,00	0,00	0,00	0,00	0,00	0,00
10	= Ordentliche Erträge	114.375,29	196.781,00	0,00	41.972,29	-154.808,71	0,00
11	- Personalaufwendungen	78.912,08	189.576,00	0,00	139.330,51	-50.245,49	0,00
12	- Versorgungsaufwendungen	78.003,54	61.190,00	0,00	47.687,01	-13.502,99	0,00
13	- Aufwendungen für Sach- und Dienstleistungen	348.773,64	442.978,00	0,00	6.746,17	-436.231,83	0,00
14	- Bilanzielle Abschreibungen	8.024,00	8.020,00	0,00	8.024,00	4,00	0,00
15	- Transferaufwendungen	30.000,00	30.000,00	0,00	30.000,00	0,00	0,00
16	- Sonstige ordentliche Aufwendungen	4.588,07	15.435,00	0,00	3.162,49	-12.272,51	0,00
17	= Ordentliche Aufwendungen	548.301,33	747.199,00	0,00	234.950,18	-512.248,82	0,00
18	= Ordentliches Ergebnis (= Zeilen 10 und 17)	-433.926,04	-550.418,00	0,00	-192.977,89	357.440,11	0,00
19	+ Finanzerträge	0,00	0,00	0,00	0,00	0,00	0,00
20	- Zinsen und sonstige Finanzaufwendungen	0,00	0,00	0,00	0,00	0,00	0,00
21	= Finanzergebnis (= Zeilen 19 und 20)	0,00	0,00	0,00	0,00	0,00	0,00
22	= Ergebnis aus laufender Verwaltungstätigkeit (= Zeilen 18 und 21)	-433.926,04	-550.418,00	0,00	-192.977,89	357.440,11	0,00
23	+ Außerordentliche Erträge	0,00	0,00	0,00	0,00	0,00	0,00
24	- Außerordentliche Aufwendungen	0,00	0,00	0,00	0,00	0,00	0,00
25	= Außerordentliches Ergebnis (= Zeilen 23 und 24)	0,00	0,00	0,00	0,00	0,00	0,00
26	= Ergebnis -vor Berücksichtigung der internen Leistungsbeziehungen-(= Zeilen 22 und 25)	-433.926,04	-550.418,00	0,00	-192.977,89	357.440,11	0,00
27	+ Erträge aus internen Leistungsbeziehungen	0,00	0,00	0,00	0,00	0,00	0,00
28	- Aufwendungen aus internen Leistungsbeziehungen	122.261,33	123.821,00	0,00	110.004,27	-13.816,73	0,00
29	= Teilergebnis (= Zeilen 26, 27, 28)	-556.187,37	-674.239,00	0,00	-302.982,16	371.256,84	0,00
30	- Globaler Minderaufwand	0,00	-7.472,00	0,00	0,00	7.472,00	0,00
31	= Teilergebnis nach Abzug globaler Minderaufwand (= Zeilen 30 und 31)	-556.187,37	-666.767,00	0,00	-302.982,16	363.784,84	0,00



**Teilfinanzrechnung
A. Zahlungsnachweis**

Ein- und Auszahlungsarten		Ergebnis des Vorjahres	Fortgeschrie- bener Ansatz des Haushaltsja- hres 2020	davon Ermächtigung- s- übertragung- en aus dem Vorjahr	Ist- Ergebnis des Haushaltsja- hres 2020	Vergleich Ansatz/Ist (Sp.4./ Sp.2)	Ermächtigung- s- übertragung- en in das Folgejahr
		2019		aus dem Vorjahr			
		EUR	EUR	EUR	EUR	EUR	EUR
		1	2	3	4	5	6
1	Steuern und ähnliche Abgaben	0,00	0,00	0,00	0,00	0,00	0,00
2	Zuwendungen und allgemeine Umlagen	73.625,29	182.000,00	0,00	23.730,61	-158.269,39	0,00
3	Sonstige Transfereinzahlungen	0,00	0,00	0,00	0,00	0,00	0,00
4	Öffentlich-rechtliche Leistungsentgelte	9.679,98	13.000,00	0,00	11.474,73	-1.525,27	0,00
5	Privatrechtliche Leistungsentgelte	0,00	0,00	0,00	0,00	0,00	0,00
6	Kostenerstattungen, Kostenumlagen	0,00	0,00	0,00	0,00	0,00	0,00
7	Sonstige Einzahlungen	0,00	1,00	0,00	0,00	-1,00	0,00
8	Zinsen und sonstige Finanzeinzahlungen	0,00	0,00	0,00	0,00	0,00	0,00
9	Einzahlungen aus laufender Verwaltungstätigkeit	83.305,27	195.001,00	0,00	35.205,34	-159.795,66	0,00
10	Personalauszahlungen	90.976,95	152.814,00	0,00	124.417,68	-28.396,32	0,00
11	Versorgungsauszahlungen	36.652,93	76.514,00	0,00	43.255,01	-33.258,99	0,00
12	Auszahlungen für Sach- und Dienstleistungen	206.932,01	442.978,00	0,00	17.316,80	-425.661,20	0,00
13	Zinsen und sonstige Finanzauszahlungen	0,00	0,00	0,00	0,00	0,00	0,00
14	Transferauszahlungen	17.894,66	39.565,33	9.565,33	27.972,98	-11.592,35	8.615,49
15	Sonstige Auszahlungen	3.614,83	15.464,80	29,80	3.418,52	-12.046,28	0,00
16	Auszahlungen aus laufender Verwaltungstätigkeit	356.071,38	727.336,13	9.595,13	216.380,99	-510.955,14	8.615,49
17	Saldo aus laufender Verwaltungstätigkeit	-272.766,11	-532.335,13	-9.595,13	-181.175,65	351.159,48	-8.615,49
Investitionstätigkeit							
Einzahlungen							
1	aus Zuwendungen für Investitionsmaßnahmen	0,00	0,00	0,00	0,00	0,00	0,00
2	aus der Veräußerung von Sachanlagen	0,00	0,00	0,00	0,00	0,00	0,00
3	aus der Veräußerung von Finanzanlagen	0,00	0,00	0,00	0,00	0,00	0,00
4	aus Beiträgen und ähnlichen Entgelten	0,00	0,00	0,00	0,00	0,00	0,00
5	Sonstige Investitionseinzahlungen	0,00	0,00	0,00	0,00	0,00	0,00
6	Summe: (invest. Einzahlungen)	0,00	0,00	0,00	0,00	0,00	0,00
Auszahlungen							
7	für den Erwerb von Grundstücken und Gebäuden	0,00	0,00	0,00	0,00	0,00	0,00
8	für Baumaßnahmen	0,00	0,00	0,00	0,00	0,00	0,00
9	für den Erwerb von beweglichem Anlagevermögen	0,00	0,00	0,00	0,00	0,00	0,00
10	für den Erwerb von Finanzanlagen	0,00	0,00	0,00	0,00	0,00	0,00
11	von aktivierbaren Zuwendungen	0,00	0,00	0,00	0,00	0,00	0,00
12	Sonstige Investitionsauszahlungen	0,00	0,00	0,00	0,00	0,00	0,00
13	Summe: (invest. Auszahlungen)	0,00	0,00	0,00	0,00	0,00	0,00
14	Saldo: der Investitionstätigkeit (Einzahlungen ./. Auszahlungen)	0,00	0,00	0,00	0,00	0,00	0,00



Teilergebnrechnung							
Ertrags- und Aufwandsarten		Ergebnis des Vorjahres 2019 EUR	Fortgeschriebener Ansatz des Haushaltsjahres 2020 EUR	davon Ermächtigungsergebnis-übertragungen aus dem Vorjahr EUR	Ist-Ergebnis des Haushaltsjahres 2020 EUR	Vergleich Ansatz/Ist (Sp.4./Sp.2) EUR	Ermächtigungsergebnis-übertragungen in das Folgejahr EUR
1	Steuern und ähnliche Abgaben	0,00	0,00	0,00	0,00	0,00	0,00
2	+ Zuwendungen und allgemeine Umlagen	0,00	0,00	0,00	0,00	0,00	0,00
3	+ Sonstige Transfererträge	0,00	0,00	0,00	0,00	0,00	0,00
4	+ Öffentlich-rechtliche Leistungsentgelte	7.866,00	8.000,00	0,00	8.663,10	663,10	0,00
5	+ Privatrechtliche Leistungsentgelte	0,00	0,00	0,00	0,00	0,00	0,00
6	+ Kostenerstattungen und Kostenumlagen	0,00	0,00	0,00	0,00	0,00	0,00
7	+ Sonstige ordentliche Erträge	3.468,08	0,00	0,00	0,00	0,00	0,00
8	+ Aktivierte Eigenleistungen	0,00	0,00	0,00	0,00	0,00	0,00
9	+/- Bestandsveränderungen	0,00	0,00	0,00	0,00	0,00	0,00
10	= Ordentliche Erträge	11.334,08	8.000,00	0,00	8.663,10	663,10	0,00
11	- Personalaufwendungen	72.622,46	180.483,00	0,00	126.041,87	-54.441,13	0,00
12	- Versorgungsaufwendungen	61.821,05	57.881,00	0,00	40.344,57	-17.536,43	0,00
13	- Aufwendungen für Sach- und Dienstleistungen	0,00	0,00	0,00	0,00	0,00	0,00
14	- Bilanzielle Abschreibungen	0,00	0,00	0,00	0,00	0,00	0,00
15	- Transferaufwendungen	0,00	0,00	0,00	0,00	0,00	0,00
16	- Sonstige ordentliche Aufwendungen	1.653,20	9.893,00	0,00	895,06	-8.997,94	0,00
17	= Ordentliche Aufwendungen	136.096,71	248.257,00	0,00	167.281,50	-80.975,50	0,00
18	= Ordentliches Ergebnis (= Zeilen 10 und 17)	-124.762,63	-240.257,00	0,00	-158.618,40	81.638,60	0,00
19	+ Finanzerträge	0,00	0,00	0,00	0,00	0,00	0,00
20	- Zinsen und sonstige Finanzaufwendungen	0,00	0,00	0,00	0,00	0,00	0,00
21	= Finanzergebnis (= Zeilen 19 und 20)	0,00	0,00	0,00	0,00	0,00	0,00
22	= Ergebnis aus laufender Verwaltungstätigkeit (= Zeilen 18 und 21)	-124.762,63	-240.257,00	0,00	-158.618,40	81.638,60	0,00
23	+ Außerordentliche Erträge	0,00	0,00	0,00	0,00	0,00	0,00
24	- Außerordentliche Aufwendungen	0,00	0,00	0,00	0,00	0,00	0,00
25	= Außerordentliches Ergebnis (= Zeilen 23 und 24)	0,00	0,00	0,00	0,00	0,00	0,00
26	= Ergebnis -vor Berücksichtigung der internen Leistungsbeziehungen-(= Zeilen 22 und 25)	-124.762,63	-240.257,00	0,00	-158.618,40	81.638,60	0,00
27	+ Erträge aus internen Leistungsbeziehungen	0,00	0,00	0,00	0,00	0,00	0,00
28	- Aufwendungen aus internen Leistungsbeziehungen	79.016,83	79.784,00	0,00	86.924,83	7.140,83	0,00
29	= Teilergebnis (= Zeilen 26, 27, 28)	-203.779,46	-320.041,00	0,00	-245.543,23	74.497,77	0,00
30	- Globaler Minderaufwand	0,00	-2.483,00	0,00	0,00	2.483,00	0,00
31	= Teilergebnis nach Abzug globaler Minderaufwand (= Zeilen 30 und 31)	-203.779,46	-317.558,00	0,00	-245.543,23	72.014,77	0,00



ProdGr/Stadt	V	Bad Münstereifel
Prod/ProdBer	V10	Bauen und Wohnen
Tprod/ProdGru	V10521	Bau- und Grundstücksordnung
KSt/Prod	V105211	Beteiligung am Baugenehmigungsverfahren

Teilfinanzrechnung A. Zahlungsnachweis

Ein- und Auszahlungsarten		Ergebnis des Vorjahres	Fortgeschriebener Ansatz des Haushaltsjahres 2020	davon Ermächtigungsübertragungen aus dem Vorjahr	Ist-Ergebnis des Haushaltsjahres 2020	Vergleich Ansatz/Ist (Sp.4./Sp.2)	Ermächtigungsübertragungen in das Folgejahr
		2019		aus dem Vorjahr			
		EUR	EUR	EUR	EUR	EUR	EUR
		1	2	3	4	5	6
1	Steuern und ähnliche Abgaben	0,00	0,00	0,00	0,00	0,00	0,00
2	Zuwendungen und allgemeine Umlagen	0,00	0,00	0,00	0,00	0,00	0,00
3	Sonstige Transfereinzahlungen	0,00	0,00	0,00	0,00	0,00	0,00
4	Öffentlich-rechtliche Leistungsentgelte	7.766,00	8.000,00	0,00	8.763,10	763,10	0,00
5	Privatrechtliche Leistungsentgelte	0,00	0,00	0,00	0,00	0,00	0,00
6	Kostenerstattungen, Kostenumlagen	0,00	0,00	0,00	0,00	0,00	0,00
7	Sonstige Einzahlungen	0,00	0,00	0,00	0,00	0,00	0,00
8	Zinsen und sonstige Finanzeinzahlungen	0,00	0,00	0,00	0,00	0,00	0,00
9	Einzahlungen aus laufender Verwaltungstätigkeit	7.766,00	8.000,00	0,00	8.763,10	763,10	0,00
10	Personalauszahlungen	81.374,45	145.709,00	0,00	104.775,44	-40.933,56	0,00
11	Versorgungsauszahlungen	29.048,97	72.377,00	0,00	36.594,97	-35.782,03	0,00
12	Auszahlungen für Sach- und Dienstleistungen	0,00	0,00	0,00	0,00	0,00	0,00
13	Zinsen und sonstige Finanzauszahlungen	0,00	0,00	0,00	0,00	0,00	0,00
14	Transferauszahlungen	0,00	0,00	0,00	0,00	0,00	0,00
15	Sonstige Auszahlungen	778,88	9.922,80	29,80	1.153,40	-8.769,40	0,00
16	Auszahlungen aus laufender Verwaltungstätigkeit	111.202,30	228.008,80	29,80	142.523,81	-85.484,99	0,00
17	Saldo aus laufender Verwaltungstätigkeit	-103.436,30	-220.008,80	-29,80	-133.760,71	86.248,09	0,00
Investitionstätigkeit							
Einzahlungen							
1	aus Zuwendungen für Investitionsmaßnahmen	0,00	0,00	0,00	0,00	0,00	0,00
2	aus der Veräußerung von Sachanlagen	0,00	0,00	0,00	0,00	0,00	0,00
3	aus der Veräußerung von Finanzanlagen	0,00	0,00	0,00	0,00	0,00	0,00
4	aus Beiträgen und ähnlichen Entgelten	0,00	0,00	0,00	0,00	0,00	0,00
5	Sonstige Investitionseinzahlungen	0,00	0,00	0,00	0,00	0,00	0,00
6	Summe: (invest. Einzahlungen)	0,00	0,00	0,00	0,00	0,00	0,00
Auszahlungen							
7	für den Erwerb von Grundstücken und Gebäuden	0,00	0,00	0,00	0,00	0,00	0,00
8	für Baumaßnahmen	0,00	0,00	0,00	0,00	0,00	0,00
9	für den Erwerb von beweglichem Anlagevermögen	0,00	0,00	0,00	0,00	0,00	0,00
10	für den Erwerb von Finanzanlagen	0,00	0,00	0,00	0,00	0,00	0,00
11	von aktivierbaren Zuwendungen	0,00	0,00	0,00	0,00	0,00	0,00
12	Sonstige Investitionsauszahlungen	0,00	0,00	0,00	0,00	0,00	0,00
13	Summe: (invest. Auszahlungen)	0,00	0,00	0,00	0,00	0,00	0,00
14	Saldo: der Investitionstätigkeit (Einzahlungen ./ Auszahlungen)	0,00	0,00	0,00	0,00	0,00	0,00



Teilergebnrechnung							
Ertrags- und Aufwandsarten		Ergebnis des Vorjahres	Fortgeschriebener Ansatz des Haushaltsjahres 2020	davon Ermächtigungsübertragungen aus dem Vorjahr	Ist-Ergebnis des Haushaltsjahres 2020	Vergleich Ansatz/Ist (Sp.4./Sp.2)	Ermächtigungsübertragungen in das Folgejahr
		2019	2020	EUR	EUR	EUR	EUR
		EUR	EUR	EUR	EUR	EUR	EUR
1	Steuern und ähnliche Abgaben	0,00	0,00	0,00	0,00	0,00	0,00
2	+ Zuwendungen und allgemeine Umlagen	97.469,99	183.780,00	0,00	26.011,67	-157.768,33	0,00
3	+ Sonstige Transfererträge	0,00	0,00	0,00	0,00	0,00	0,00
4	+ Öffentlich-rechtliche Leistungsentgelte	1.913,98	5.000,00	0,00	2.758,75	-2.241,25	0,00
5	+ Privatrechtliche Leistungsentgelte	0,00	0,00	0,00	0,00	0,00	0,00
6	+ Kostenerstattungen und Kostenumlagen	0,00	0,00	0,00	0,00	0,00	0,00
7	+ Sonstige ordentliche Erträge	3.657,24	1,00	0,00	4.538,77	4.537,77	0,00
8	+ Aktivierte Eigenleistungen	0,00	0,00	0,00	0,00	0,00	0,00
9	+/- Bestandsveränderungen	0,00	0,00	0,00	0,00	0,00	0,00
10	= Ordentliche Erträge	103.041,21	188.781,00	0,00	33.309,19	-155.471,81	0,00
11	- Personalaufwendungen	6.289,62	9.093,00	0,00	13.288,64	4.195,64	0,00
12	- Versorgungsaufwendungen	16.182,49	3.309,00	0,00	7.342,44	4.033,44	0,00
13	- Aufwendungen für Sach- und Dienstleistungen	348.773,64	442.978,00	0,00	6.746,17	-436.231,83	0,00
14	- Bilanzielle Abschreibungen	8.024,00	8.020,00	0,00	8.024,00	4,00	0,00
15	- Transferaufwendungen	30.000,00	30.000,00	0,00	30.000,00	0,00	0,00
16	- Sonstige ordentliche Aufwendungen	2.934,87	5.542,00	0,00	2.267,43	-3.274,57	0,00
17	= Ordentliche Aufwendungen	412.204,62	498.942,00	0,00	67.668,68	-431.273,32	0,00
18	= Ordentliches Ergebnis (= Zeilen 10 und 17)	-309.163,41	-310.161,00	0,00	-34.359,49	275.801,51	0,00
19	+ Finanzerträge	0,00	0,00	0,00	0,00	0,00	0,00
20	- Zinsen und sonstige Finanzaufwendungen	0,00	0,00	0,00	0,00	0,00	0,00
21	= Finanzergebnis (= Zeilen 19 und 20)	0,00	0,00	0,00	0,00	0,00	0,00
22	= Ergebnis aus laufender Verwaltungstätigkeit (= Zeilen 18 und 21)	-309.163,41	-310.161,00	0,00	-34.359,49	275.801,51	0,00
23	+ Außerordentliche Erträge	0,00	0,00	0,00	0,00	0,00	0,00
24	- Außerordentliche Aufwendungen	0,00	0,00	0,00	0,00	0,00	0,00
25	= Außerordentliches Ergebnis (= Zeilen 23 und 24)	0,00	0,00	0,00	0,00	0,00	0,00
26	= Ergebnis -vor Berücksichtigung der internen Leistungsbeziehungen-(= Zeilen 22 und 25)	-309.163,41	-310.161,00	0,00	-34.359,49	275.801,51	0,00
27	+ Erträge aus internen Leistungsbeziehungen	0,00	0,00	0,00	0,00	0,00	0,00
28	- Aufwendungen aus internen Leistungsbeziehungen	43.244,50	44.037,00	0,00	23.079,44	-20.957,56	0,00
29	= Teilergebnis (= Zeilen 26, 27, 28)	-352.407,91	-354.198,00	0,00	-57.438,93	296.759,07	0,00
30	- Globaler Minderaufwand	0,00	-4.989,00	0,00	0,00	4.989,00	0,00
31	= Teilergebnis nach Abzug globaler Minderaufwand (= Zeilen 30 und 31)	-352.407,91	-349.209,00	0,00	-57.438,93	291.770,07	0,00



ProdGr/Stadt	V	Bad Münstereifel
Prod/ProdBer	V10	Bauen und Wohnen
Tprod/ProdGru	V10523	Denkmalschutz und Denkmalpflege
KSt/Prod	V105231	Denkmalschutz und Denkmalpflege

Teilfinanzrechnung A. Zahlungsnachweis

Ein- und Auszahlungsarten		Ergebnis des Vorjahres	Fortgeschriebener Ansatz des Haushaltsjahres 2020	davon Ermächtigungsübertragungen aus dem Vorjahr	Ist-Ergebnis des Haushaltsjahres 2020	Vergleich Ansatz/Ist (Sp.4./Sp.2)	Ermächtigungsübertragungen in das Folgejahr
		2019		aus dem Vorjahr			
		EUR	EUR	EUR	EUR	EUR	EUR
		1	2	3	4	5	6
1	Steuern und ähnliche Abgaben	0,00	0,00	0,00	0,00	0,00	0,00
2	Zuwendungen und allgemeine Umlagen	73.625,29	182.000,00	0,00	23.730,61	-158.269,39	0,00
3	Sonstige Transfereinzahlungen	0,00	0,00	0,00	0,00	0,00	0,00
4	Öffentlich-rechtliche Leistungsentgelte	1.913,98	5.000,00	0,00	2.711,63	-2.288,37	0,00
5	Privatrechtliche Leistungsentgelte	0,00	0,00	0,00	0,00	0,00	0,00
6	Kostenerstattungen, Kostenumlagen	0,00	0,00	0,00	0,00	0,00	0,00
7	Sonstige Einzahlungen	0,00	1,00	0,00	0,00	-1,00	0,00
8	Zinsen und sonstige Finanzeinzahlungen	0,00	0,00	0,00	0,00	0,00	0,00
9	Einzahlungen aus laufender Verwaltungstätigkeit	75.539,27	187.001,00	0,00	26.442,24	-160.558,76	0,00
10	Personalauszahlungen	9.602,50	7.105,00	0,00	19.642,24	12.537,24	0,00
11	Versorgungsauszahlungen	7.603,96	4.137,00	0,00	6.660,04	2.523,04	0,00
12	Auszahlungen für Sach- und Dienstleistungen	206.932,01	442.978,00	0,00	17.316,80	-425.661,20	0,00
13	Zinsen und sonstige Finanzauszahlungen	0,00	0,00	0,00	0,00	0,00	0,00
14	Transferauszahlungen	17.894,66	39.565,33	9.565,33	27.972,98	-11.592,35	8.615,49
15	Sonstige Auszahlungen	2.835,95	5.542,00	0,00	2.265,12	-3.276,88	0,00
16	Auszahlungen aus laufender Verwaltungstätigkeit	244.869,08	499.327,33	9.565,33	73.857,18	-425.470,15	8.615,49
17	Saldo aus laufender Verwaltungstätigkeit	-169.329,81	-312.326,33	-9.565,33	-47.414,94	264.911,39	-8.615,49
Investitionstätigkeit							
Einzahlungen							
1	aus Zuwendungen für Investitionsmaßnahmen	0,00	0,00	0,00	0,00	0,00	0,00
2	aus der Veräußerung von Sachanlagen	0,00	0,00	0,00	0,00	0,00	0,00
3	aus der Veräußerung von Finanzanlagen	0,00	0,00	0,00	0,00	0,00	0,00
4	aus Beiträgen und ähnlichen Entgelten	0,00	0,00	0,00	0,00	0,00	0,00
5	Sonstige Investitionseinzahlungen	0,00	0,00	0,00	0,00	0,00	0,00
6	Summe: (invest. Einzahlungen)	0,00	0,00	0,00	0,00	0,00	0,00
Auszahlungen							
7	für den Erwerb von Grundstücken und Gebäuden	0,00	0,00	0,00	0,00	0,00	0,00
8	für Baumaßnahmen	0,00	0,00	0,00	0,00	0,00	0,00
9	für den Erwerb von beweglichem Anlagevermögen	0,00	0,00	0,00	0,00	0,00	0,00
10	für den Erwerb von Finanzanlagen	0,00	0,00	0,00	0,00	0,00	0,00
11	von aktivierbaren Zuwendungen	0,00	0,00	0,00	0,00	0,00	0,00
12	Sonstige Investitionsauszahlungen	0,00	0,00	0,00	0,00	0,00	0,00
13	Summe: (invest. Auszahlungen)	0,00	0,00	0,00	0,00	0,00	0,00
14	Saldo: der Investitionstätigkeit (Einzahlungen ./ Auszahlungen)	0,00	0,00	0,00	0,00	0,00	0,00



Teilergebnrechnung							
Ertrags- und Aufwandsarten		Ergebnis des Vorjahres 2019 EUR	Fortgeschriebener Ansatz des Haushaltsjahres 2020 EUR	davon Ermächtigungsübertragungen aus dem Vorjahr EUR	Ist-Ergebnis des Haushaltsjahres 2020 EUR	Vergleich Ansatz/Ist (Sp.4./Sp.2) EUR	Ermächtigungsübertragungen in das Folgejahr EUR
1	Steuern und ähnliche Abgaben	0,00	0,00	0,00	0,00	0,00	0,00
2	+ Zuwendungen und allgemeine Umlagen	0,00	0,00	0,00	0,00	0,00	0,00
3	+ Sonstige Transfererträge	0,00	0,00	0,00	0,00	0,00	0,00
4	+ Öffentlich-rechtliche Leistungsentgelte	1.066.073,55	1.090.000,00	0,00	1.478.017,41	388.017,41	0,00
5	+ Privatrechtliche Leistungsentgelte	23.314,56	25.160,00	0,00	23.427,26	-1.732,74	0,00
6	+ Kostenerstattungen und Kostenumlagen	0,00	0,00	0,00	0,00	0,00	0,00
7	+ Sonstige ordentliche Erträge	172.426,86	0,00	0,00	3.468,84	3.468,84	0,00
8	+ Aktivierte Eigenleistungen	0,00	0,00	0,00	0,00	0,00	0,00
9	+/- Bestandsveränderungen	0,00	0,00	0,00	0,00	0,00	0,00
10	= Ordentliche Erträge	1.261.814,97	1.115.160,00	0,00	1.504.913,51	389.753,51	0,00
11	- Personalaufwendungen	22.095,09	85.424,00	0,00	61.334,92	-24.089,08	0,00
12	- Versorgungsaufwendungen	71.663,33	39.169,00	0,00	30.310,20	-8.858,80	0,00
13	- Aufwendungen für Sach- und Dienstleistungen	1.059.192,78	1.025.930,00	0,00	1.294.126,90	268.196,90	0,00
14	- Bilanzielle Abschreibungen	0,00	0,00	0,00	0,00	0,00	0,00
15	- Transferaufwendungen	8.521,10	9.290,00	0,00	8.490,24	-799,76	0,00
16	- Sonstige ordentliche Aufwendungen	14.664,08	23.736,29	7.905,29	120.056,10	96.319,81	0,00
17	= Ordentliche Aufwendungen	1.176.136,38	1.183.549,29	7.905,29	1.514.318,36	330.769,07	0,00
18	= Ordentliches Ergebnis (= Zeilen 10 und 17)	85.678,59	-68.389,29	-7.905,29	-9.404,85	58.984,44	0,00
19	+ Finanzerträge	0,00	0,00	0,00	0,00	0,00	0,00
20	- Zinsen und sonstige Finanzaufwendungen	0,00	0,00	0,00	0,00	0,00	0,00
21	= Finanzergebnis (= Zeilen 19 und 20)	0,00	0,00	0,00	0,00	0,00	0,00
22	= Ergebnis aus laufender Verwaltungstätigkeit (= Zeilen 18 und 21)	85.678,59	-68.389,29	-7.905,29	-9.404,85	58.984,44	0,00
23	+ Außerordentliche Erträge	0,00	0,00	0,00	0,00	0,00	0,00
24	- Außerordentliche Aufwendungen	0,00	0,00	0,00	0,00	0,00	0,00
25	= Außerordentliches Ergebnis (= Zeilen 23 und 24)	0,00	0,00	0,00	0,00	0,00	0,00
26	= Ergebnis -vor Berücksichtigung der internen Leistungsbeziehungen-(= Zeilen 22 und 25)	85.678,59	-68.389,29	-7.905,29	-9.404,85	58.984,44	0,00
27	+ Erträge aus internen Leistungsbeziehungen	18.552,19	0,00	0,00	29.486,40	29.486,40	0,00
28	- Aufwendungen aus internen Leistungsbeziehungen	180.700,55	157.984,00	0,00	209.592,34	51.608,34	0,00
29	= Teilergebnis (= Zeilen 26, 27, 28)	-76.469,77	-226.373,29	-7.905,29	-189.510,79	36.862,50	0,00
30	- Globaler Minderaufwand	0,00	-11.756,00	0,00	0,00	11.756,00	0,00
31	= Teilergebnis nach Abzug globaler Minderaufwand (= Zeilen 30 und 31)	-76.469,77	-214.617,29	-7.905,29	-189.510,79	25.106,50	0,00



**Teilfinanzrechnung
A. Zahlungsnachweis**

Ein- und Auszahlungsarten		Ergebnis des Vorjahres	Fortgeschrie- bener Ansatz des Haushaltsja- hres 2020	davon Ermächtigung- s- übertragung- en aus dem Vorjahr	Ist- Ergebnis des Haushaltsja- hres 2020	Vergleich Ansatz/Ist (Sp.4./ Sp.2)	Ermächtigung- s- übertragung- en in das Folgejahr
		2019		aus dem Vorjahr			
		EUR	EUR	EUR	EUR	EUR	EUR
		1	2	3	4	5	6
1	Steuern und ähnliche Abgaben	0,00	0,00	0,00	0,00	0,00	0,00
2	Zuwendungen und allgemeine Umlagen	0,00	0,00	0,00	0,00	0,00	0,00
3	Sonstige Transfereinzahlungen	0,00	0,00	0,00	0,00	0,00	0,00
4	Öffentlich-rechtliche Leistungsentgelte	1.024.297,08	1.090.000,00	0,00	1.373.414,20	283.414,20	0,00
5	Privatrechtliche Leistungsentgelte	23.374,22	25.160,00	0,00	23.370,91	-1.789,09	0,00
6	Kostenerstattungen, Kostenumlagen	0,00	0,00	0,00	0,00	0,00	0,00
7	Sonstige Einzahlungen	0,00	0,00	0,00	2.312,56	2.312,56	0,00
8	Zinsen und sonstige Finanzeinzahlungen	0,00	0,00	0,00	0,00	0,00	0,00
9	Einzahlungen aus laufender Verwaltungstätigkeit	1.047.671,30	1.115.160,00	0,00	1.399.097,67	283.937,67	0,00
10	Personalauszahlungen	45.595,24	61.892,00	0,00	46.923,53	-14.968,47	0,00
11	Versorgungsauszahlungen	33.673,74	48.979,00	0,00	27.493,19	-21.485,81	0,00
12	Auszahlungen für Sach- und Dienstleistungen	947.928,71	1.284.052,92	258.122,92	1.337.685,89	53.632,97	188.833,15
13	Zinsen und sonstige Finanzauszahlungen	0,00	0,00	0,00	0,00	0,00	0,00
14	Transferauszahlungen	8.521,10	9.290,00	0,00	8.490,24	-799,76	0,00
15	Sonstige Auszahlungen	9.437,00	15.831,00	0,00	20.970,04	5.139,04	0,00
16	Auszahlungen aus laufender Verwaltungstätigkeit	1.045.155,79	1.420.044,92	258.122,92	1.441.562,89	21.517,97	188.833,15
17	Saldo aus laufender Verwaltungstätigkeit	2.515,51	-304.884,92	-258.122,92	-42.465,22	262.419,70	-188.833,15
Investitionstätigkeit							
Einzahlungen							
1	aus Zuwendungen für Investitionsmaßnahmen	0,00	0,00	0,00	0,00	0,00	0,00
2	aus der Veräußerung von Sachanlagen	0,00	0,00	0,00	0,00	0,00	0,00
3	aus der Veräußerung von Finanzanlagen	0,00	0,00	0,00	0,00	0,00	0,00
4	aus Beiträgen und ähnlichen Entgelten	0,00	0,00	0,00	0,00	0,00	0,00
5	Sonstige Investitionseinzahlungen	0,00	0,00	0,00	0,00	0,00	0,00
6	Summe: (invest. Einzahlungen)	0,00	0,00	0,00	0,00	0,00	0,00
Auszahlungen							
7	für den Erwerb von Grundstücken und Gebäuden	0,00	0,00	0,00	0,00	0,00	0,00
8	für Baumaßnahmen	0,00	5.000,00	5.000,00	0,00	-5.000,00	5.000,00
9	für den Erwerb von beweglichem Anlagevermögen	0,00	0,00	0,00	0,00	0,00	0,00
10	für den Erwerb von Finanzanlagen	0,00	0,00	0,00	0,00	0,00	0,00
11	von aktivierbaren Zuwendungen	0,00	0,00	0,00	0,00	0,00	0,00
12	Sonstige Investitionsauszahlungen	0,00	0,00	0,00	0,00	0,00	0,00
13	Summe: (invest. Auszahlungen)	0,00	5.000,00	5.000,00	0,00	-5.000,00	5.000,00
14	Saldo: der Investitionstätigkeit (Einzahlungen ./. Auszahlungen)	0,00	-5.000,00	-5.000,00	0,00	5.000,00	-5.000,00



Teilergebnrechnung							
Ertrags- und Aufwandsarten		Ergebnis des Vorjahres	Fortgeschriebener Ansatz des Haushaltsjahres 2020	davon Ermächtigungsges-übertragungen aus dem Vorjahr	Ist-Ergebnis des Haushaltsjahres 2020	Vergleich Ansatz/Ist (Sp.4./Sp.2)	Ermächtigungsges-übertragungen in das Folgejahr
		2019	2020	EUR	EUR	EUR	EUR
		EUR	EUR	EUR	EUR	EUR	EUR
1	Steuern und ähnliche Abgaben	0,00	0,00	0,00	0,00	0,00	0,00
2	+ Zuwendungen und allgemeine Umlagen	0,00	0,00	0,00	0,00	0,00	0,00
3	+ Sonstige Transfererträge	0,00	0,00	0,00	0,00	0,00	0,00
4	+ Öffentlich-rechtliche Leistungsentgelte	1.066.073,55	1.090.000,00	0,00	1.478.017,41	388.017,41	0,00
5	+ Privatrechtliche Leistungsentgelte	23.314,56	25.160,00	0,00	23.427,26	-1.732,74	0,00
6	+ Kostenerstattungen und Kostenumlagen	0,00	0,00	0,00	0,00	0,00	0,00
7	+ Sonstige ordentliche Erträge	172.426,86	0,00	0,00	3.468,84	3.468,84	0,00
8	+ Aktivierte Eigenleistungen	0,00	0,00	0,00	0,00	0,00	0,00
9	+/- Bestandsveränderungen	0,00	0,00	0,00	0,00	0,00	0,00
10	= Ordentliche Erträge	1.261.814,97	1.115.160,00	0,00	1.504.913,51	389.753,51	0,00
11	- Personalaufwendungen	22.095,09	85.424,00	0,00	61.334,92	-24.089,08	0,00
12	- Versorgungsaufwendungen	71.663,33	39.169,00	0,00	30.310,20	-8.858,80	0,00
13	- Aufwendungen für Sach- und Dienstleistungen	1.059.192,78	1.025.930,00	0,00	1.294.126,90	268.196,90	0,00
14	- Bilanzielle Abschreibungen	0,00	0,00	0,00	0,00	0,00	0,00
15	- Transferaufwendungen	8.521,10	9.290,00	0,00	8.490,24	-799,76	0,00
16	- Sonstige ordentliche Aufwendungen	14.664,08	23.736,29	7.905,29	120.056,10	96.319,81	0,00
17	= Ordentliche Aufwendungen	1.176.136,38	1.183.549,29	7.905,29	1.514.318,36	330.769,07	0,00
18	= Ordentliches Ergebnis (= Zeilen 10 und 17)	85.678,59	-68.389,29	-7.905,29	-9.404,85	58.984,44	0,00
19	+ Finanzerträge	0,00	0,00	0,00	0,00	0,00	0,00
20	- Zinsen und sonstige Finanzaufwendungen	0,00	0,00	0,00	0,00	0,00	0,00
21	= Finanzergebnis (= Zeilen 19 und 20)	0,00	0,00	0,00	0,00	0,00	0,00
22	= Ergebnis aus laufender Verwaltungstätigkeit (= Zeilen 18 und 21)	85.678,59	-68.389,29	-7.905,29	-9.404,85	58.984,44	0,00
23	+ Außerordentliche Erträge	0,00	0,00	0,00	0,00	0,00	0,00
24	- Außerordentliche Aufwendungen	0,00	0,00	0,00	0,00	0,00	0,00
25	= Außerordentliches Ergebnis (= Zeilen 23 und 24)	0,00	0,00	0,00	0,00	0,00	0,00
26	= Ergebnis -vor Berücksichtigung der internen Leistungsbeziehungen-(= Zeilen 22 und 25)	85.678,59	-68.389,29	-7.905,29	-9.404,85	58.984,44	0,00
27	+ Erträge aus internen Leistungsbeziehungen	18.552,19	0,00	0,00	29.486,40	29.486,40	0,00
28	- Aufwendungen aus internen Leistungsbeziehungen	180.700,55	157.984,00	0,00	209.592,34	51.608,34	0,00
29	= Teilergebnis (= Zeilen 26, 27, 28)	-76.469,77	-226.373,29	-7.905,29	-189.510,79	36.862,50	0,00
30	- Globaler Minderaufwand	0,00	-11.756,00	0,00	0,00	11.756,00	0,00
31	= Teilergebnis nach Abzug globaler Minderaufwand (= Zeilen 30 und 31)	-76.469,77	-214.617,29	-7.905,29	-189.510,79	25.106,50	0,00



ProdGr/Stadt	V	Bad Münstereifel
Prod/ProdBer	V11	Ver- und Entsorgung
Tprod/ProdGru	V11537	Abfallwirtschaft
KSt/Prod	V115371	Abfallwirtschaft

Teilfinanzrechnung A. Zahlungsnachweis

Ein- und Auszahlungsarten		Ergebnis des Vorjahres	Fortgeschriebener Ansatz des Haushaltsjahres 2020	davon Ermächtigungsübertragungen aus dem Vorjahr	Ist-Ergebnis des Haushaltsjahres 2020	Vergleich Ansatz/Ist (Sp.4./Sp.2)	Ermächtigungsübertragungen in das Folgejahr
		2019		aus dem Vorjahr			
		EUR	EUR	EUR	EUR	EUR	EUR
		1	2	3	4	5	6
1	Steuern und ähnliche Abgaben	0,00	0,00	0,00	0,00	0,00	0,00
2	Zuwendungen und allgemeine Umlagen	0,00	0,00	0,00	0,00	0,00	0,00
3	Sonstige Transfereinzahlungen	0,00	0,00	0,00	0,00	0,00	0,00
4	Öffentlich-rechtliche Leistungsentgelte	1.024.297,08	1.090.000,00	0,00	1.373.414,20	283.414,20	0,00
5	Privatrechtliche Leistungsentgelte	23.374,22	25.160,00	0,00	23.370,91	-1.789,09	0,00
6	Kostenerstattungen, Kostenumlagen	0,00	0,00	0,00	0,00	0,00	0,00
7	Sonstige Einzahlungen	0,00	0,00	0,00	2.312,56	2.312,56	0,00
8	Zinsen und sonstige Finanzeinzahlungen	0,00	0,00	0,00	0,00	0,00	0,00
9	Einzahlungen aus laufender Verwaltungstätigkeit	1.047.671,30	1.115.160,00	0,00	1.399.097,67	283.937,67	0,00
10	Personalauszahlungen	45.595,24	61.892,00	0,00	46.923,53	-14.968,47	0,00
11	Versorgungsauszahlungen	33.673,74	48.979,00	0,00	27.493,19	-21.485,81	0,00
12	Auszahlungen für Sach- und Dienstleistungen	947.928,71	1.284.052,92	258.122,92	1.337.685,89	53.632,97	188.833,15
13	Zinsen und sonstige Finanzauszahlungen	0,00	0,00	0,00	0,00	0,00	0,00
14	Transferauszahlungen	8.521,10	9.290,00	0,00	8.490,24	-799,76	0,00
15	Sonstige Auszahlungen	9.437,00	15.831,00	0,00	20.970,04	5.139,04	0,00
16	Auszahlungen aus laufender Verwaltungstätigkeit	1.045.155,79	1.420.044,92	258.122,92	1.441.562,89	21.517,97	188.833,15
17	Saldo aus laufender Verwaltungstätigkeit	2.515,51	-304.884,92	-258.122,92	-42.465,22	262.419,70	-188.833,15
Investitionstätigkeit							
Einzahlungen							
1	aus Zuwendungen für Investitionsmaßnahmen	0,00	0,00	0,00	0,00	0,00	0,00
2	aus der Veräußerung von Sachanlagen	0,00	0,00	0,00	0,00	0,00	0,00
3	aus der Veräußerung von Finanzanlagen	0,00	0,00	0,00	0,00	0,00	0,00
4	aus Beiträgen und ähnlichen Entgelten	0,00	0,00	0,00	0,00	0,00	0,00
5	Sonstige Investitionseinzahlungen	0,00	0,00	0,00	0,00	0,00	0,00
6	Summe: (invest. Einzahlungen)	0,00	0,00	0,00	0,00	0,00	0,00
Auszahlungen							
7	für den Erwerb von Grundstücken und Gebäuden	0,00	0,00	0,00	0,00	0,00	0,00
8	für Baumaßnahmen	0,00	5.000,00	5.000,00	0,00	-5.000,00	5.000,00
9	für den Erwerb von beweglichem Anlagevermögen	0,00	0,00	0,00	0,00	0,00	0,00
10	für den Erwerb von Finanzanlagen	0,00	0,00	0,00	0,00	0,00	0,00
11	von aktivierbaren Zuwendungen	0,00	0,00	0,00	0,00	0,00	0,00
12	Sonstige Investitionsauszahlungen	0,00	0,00	0,00	0,00	0,00	0,00
13	Summe: (invest. Auszahlungen)	0,00	5.000,00	5.000,00	0,00	-5.000,00	5.000,00
14	Saldo: der Investitionstätigkeit (Einzahlungen ./ Auszahlungen)	0,00	-5.000,00	-5.000,00	0,00	5.000,00	-5.000,00

ProdGr/Stadt V Bad Münstereifel
 Prod/ProdBer V11 Ver- und Entsorgung
 Tprod/ProdGru V11537 Abfallwirtschaft
 KSt/Prod V115371 Abfallwirtschaft



Teilfinanzrechnung B Nachweis einzelner Investitionsmaßnahmen

Investitionsmaßnahmen	Ergebnis des Vorjahres	Fortgeschriebener Ansatz des Haushaltsjahres 2020	davon Ermächtigungsübertragungen aus dem Vorjahr	Ist-Ergebnis des Haushaltsjahres 2020	Vergleich Ansatz/Ist (Sp.4./Sp.2)	Ermächtigungsübertragungen in das Folgejahr
	2019	2020	aus dem Vorjahr	2020		
	EUR	EUR	EUR	EUR	EUR	EUR
	1	2	3	4	5	6
= Summe: (investive Einzahlungen)	0,00	0,00	0,00	0,00	0,00	0,00
= Summe: (investive Auszahlungen)	0,00	5.000,00	5.000,00	0,00	-5.000,00	5.000,00
= Saldo: (Einzahlungen ./ Auszahlungen)	0,00	-5.000,00	-5.000,00	0,00	5.000,00	-5.000,00



Teilergebnrechnung							
Ertrags- und Aufwandsarten		Ergebnis des Vorjahres 2019 EUR	Fortgeschriebener Ansatz des Haushaltsjahres 2020 EUR	davon Ermächtigungsübertragungen aus dem Vorjahr EUR	Ist-Ergebnis des Haushaltsjahres 2020 EUR	Vergleich Ansatz/Ist (Sp.4./Sp.2) EUR	Ermächtigungsübertragungen in das Folgejahr EUR
1	Steuern und ähnliche Abgaben	0,00	0,00	0,00	0,00	0,00	0,00
2	+ Zuwendungen und allgemeine Umlagen	241.220,55	250.150,00	0,00	218.422,02	-31.727,98	0,00
3	+ Sonstige Transfererträge	0,00	0,00	0,00	0,00	0,00	0,00
4	+ Öffentlich-rechtliche Leistungsentgelte	929.187,59	919.320,00	0,00	850.014,85	-69.305,15	0,00
5	+ Privatrechtliche Leistungsentgelte	22.738,44	20.500,00	0,00	49.068,98	28.568,98	0,00
6	+ Kostenerstattungen und Kostenumlagen	0,00	0,00	0,00	0,00	0,00	0,00
7	+ Sonstige ordentliche Erträge	33.143,36	24.532,00	0,00	28.854,44	4.322,44	0,00
8	+ Aktivierte Eigenleistungen	0,00	0,00	0,00	0,00	0,00	0,00
9	+/- Bestandsveränderungen	0,00	0,00	0,00	0,00	0,00	0,00
10	= Ordentliche Erträge	1.226.289,94	1.214.502,00	0,00	1.146.360,29	-68.141,71	0,00
11	- Personalaufwendungen	197.884,23	257.554,00	0,00	279.186,21	21.632,21	0,00
12	- Versorgungsaufwendungen	120.924,84	42.685,00	0,00	53.928,84	11.243,84	0,00
13	- Aufwendungen für Sach- und Dienstleistungen	732.265,71	828.002,61	8.732,61	976.882,15	148.879,54	70.941,52
14	- Bilanzielle Abschreibungen	1.689.003,28	1.657.080,00	0,00	1.663.136,16	6.056,16	0,00
15	- Transferaufwendungen	636.970,01	658.000,00	0,00	650.223,98	-7.776,02	0,00
16	- Sonstige ordentliche Aufwendungen	5.559,82	7.669,00	0,00	9.590,15	1.921,15	0,00
17	= Ordentliche Aufwendungen	3.382.607,89	3.450.990,61	8.732,61	3.632.947,49	181.956,88	70.941,52
18	= Ordentliches Ergebnis (= Zeilen 10 und 17)	-2.156.317,95	-2.236.488,61	-8.732,61	-2.486.587,20	-250.098,59	-70.941,52
19	+ Finanzerträge	0,00	0,00	0,00	0,00	0,00	0,00
20	- Zinsen und sonstige Finanzaufwendungen	0,00	0,00	0,00	0,00	0,00	0,00
21	= Finanzergebnis (= Zeilen 19 und 20)	0,00	0,00	0,00	0,00	0,00	0,00
22	= Ergebnis aus laufender Verwaltungstätigkeit (= Zeilen 18 und 21)	-2.156.317,95	-2.236.488,61	-8.732,61	-2.486.587,20	-250.098,59	-70.941,52
23	+ Außerordentliche Erträge	0,00	0,00	0,00	0,00	0,00	0,00
24	- Außerordentliche Aufwendungen	0,00	0,00	0,00	0,00	0,00	0,00
25	= Außerordentliches Ergebnis (= Zeilen 23 und 24)	0,00	0,00	0,00	0,00	0,00	0,00
26	= Ergebnis -vor Berücksichtigung der internen Leistungsbeziehungen-(= Zeilen 22 und 25)	-2.156.317,95	-2.236.488,61	-8.732,61	-2.486.587,20	-250.098,59	-70.941,52
27	+ Erträge aus internen Leistungsbeziehungen	13.878,05	3.300,00	0,00	18.068,04	14.768,04	0,00
28	- Aufwendungen aus internen Leistungsbeziehungen	1.214.285,32	1.221.273,00	0,00	1.289.549,94	68.276,94	0,00
29	= Teilergebnis (= Zeilen 26, 27, 28)	-3.356.725,22	-3.454.461,61	-8.732,61	-3.758.069,10	-303.607,49	-70.941,52
30	- Globaler Minderaufwand	0,00	-34.423,00	0,00	0,00	34.423,00	0,00
31	= Teilergebnis nach Abzug globaler Minderaufwand (= Zeilen 30 und 31)	-3.356.725,22	-3.420.038,61	-8.732,61	-3.758.069,10	-338.030,49	-70.941,52



Teilfinanzrechnung A. Zahlungsnachweis							
Ein- und Auszahlungsarten		Ergebnis des Vorjahres	Fortgeschrie- bener Ansatz des Haushaltsjah- res 2020	davon Ermächtigung- s- übertragung- en aus dem Vorjahr	Ist- Ergebnis des Haushaltsjah- res 2020	Vergleich Ansatz/Ist (Sp.4./ Sp.2)	Ermächtigung- s- übertragung- en in das Folgejahr
		2019	2020	aus dem Vorjahr	2020	EUR	EUR
		EUR	EUR	EUR	EUR	EUR	EUR
		1	2	3	4	5	6
1	Steuern und ähnliche Abgaben	0,00	0,00	0,00	0,00	0,00	0,00
2	Zuwendungen und allgemeine Umlagen	0,00	0,00	0,00	0,00	0,00	0,00
3	Sonstige Transfereinzahlungen	0,00	0,00	0,00	0,00	0,00	0,00
4	Öffentlich-rechtliche Leistungsentgelte	793.601,84	772.500,00	0,00	700.116,19	-72.383,81	0,00
5	Privatrechtliche Leistungsentgelte	11.478,12	20.500,00	0,00	57.052,44	36.552,44	0,00
6	Kostenerstattungen, Kostenumlagen	0,00	0,00	0,00	0,00	0,00	0,00
7	Sonstige Einzahlungen	220.207,90	2,00	0,00	84.214,58	84.212,58	0,00
8	Zinsen und sonstige Finanzeinzahlungen	0,00	0,00	0,00	0,00	0,00	0,00
9	Einzahlungen aus laufender Verwaltungstätigkeit	1.025.287,86	793.002,00	0,00	841.383,21	48.381,21	0,00
10	Personalauszahlungen	230.820,45	231.911,00	0,00	222.996,22	-8.914,78	0,00
11	Versorgungsauszahlungen	56.821,13	53.374,00	0,00	48.916,75	-4.457,25	0,00
12	Auszahlungen für Sach- und Dienstleistungen	692.843,14	780.499,81	14.879,81	646.778,56	-133.721,25	100.930,88
13	Zinsen und sonstige Finanzauszahlungen	0,00	0,00	0,00	0,00	0,00	0,00
14	Transferauszahlungen	636.970,01	658.000,00	0,00	650.223,98	-7.776,02	0,00
15	Sonstige Auszahlungen	218.643,83	7.669,00	0,00	87.046,49	79.377,49	0,00
16	Auszahlungen aus laufender Verwaltungstätigkeit	1.836.098,56	1.731.453,81	14.879,81	1.655.962,00	-75.491,81	100.930,88
17	Saldo aus laufender Verwaltungstätigkeit	-810.810,70	-938.451,81	-14.879,81	-814.578,79	123.873,02	-100.930,88
Investitionstätigkeit							
Einzahlungen							
1	aus Zuwendungen für Investitionsmaßnahmen	0,00	3.437.000,00	675.000,00	2.050,00	-3.434.950,00	3.437.000,00
2	aus der Veräußerung von Sachanlagen	0,00	0,00	0,00	0,00	0,00	0,00
3	aus der Veräußerung von Finanzanlagen	0,00	0,00	0,00	0,00	0,00	0,00
4	aus Beiträgen und ähnlichen Entgelten	102.490,00	436.500,00	0,00	163.025,50	-273.474,50	148.500,00
5	Sonstige Investitionseinzahlungen	0,00	0,00	0,00	0,00	0,00	0,00
6	Summe: (invest. Einzahlungen)	102.490,00	3.873.500,00	675.000,00	165.075,50	-3.708.424,50	3.585.500,00
Auszahlungen							
7	für den Erwerb von Grundstücken und Gebäuden	0,00	0,00	0,00	0,00	0,00	0,00
8	für Baumaßnahmen	241.748,09	7.966.725,69	3.542.725,69	528.834,48	-7.437.891,21	7.109.197,82
9	für den Erwerb von beweglichem Anlagevermögen	42.568,87	147.150,00	49.800,00	27.229,16	-119.920,84	111.412,89
10	für den Erwerb von Finanzanlagen	0,00	0,00	0,00	0,00	0,00	0,00
11	von aktivierbaren Zuwendungen	0,00	0,00	0,00	0,00	0,00	0,00
12	Sonstige Investitionsauszahlungen	0,00	0,00	0,00	0,00	0,00	0,00
13	Summe: (invest. Auszahlungen)	284.316,96	8.113.875,69	3.592.525,69	556.063,64	-7.557.812,05	7.220.610,71
14	Saldo: der Investitionstätigkeit (Einzahlungen ./ Auszahlungen)	-181.826,96	-4.240.375,69	-2.917.525,69	-390.988,14	3.849.387,55	-3.635.110,71



ProdGr/Stadt V Bad Münstereifel
 Prod/ProdBer V12 Verkehrsflächen und -anlagen, ÖPNV
 Tprod/ProdGru V12541 Gemeindestraßen
 KSt/Prod V125411 Neubau, Unterhaltung und Bewirtschaftung von Straßen

Teilergebnrechnung

Ertrags- und Aufwandsarten		Ergebnis des Vorjahres	Fortgeschriebener Ansatz des Haushaltsjahres 2020	davon Ermächtigungsübertragungen aus dem Vorjahr	Ist-Ergebnis des Haushaltsjahres 2020	Vergleich Ansatz/Ist (Sp.4./Sp.2)	Ermächtigungsübertragungen in das Folgejahr
		2019	2020	EUR	EUR	EUR	EUR
		EUR	EUR	EUR	EUR	EUR	EUR
1	Steuern und ähnliche Abgaben	0,00	0,00	0,00	0,00	0,00	0,00
2	+ Zuwendungen und allgemeine Umlagen	202.984,99	219.010,00	0,00	184.587,02	-34.422,98	0,00
3	+ Sonstige Transfererträge	0,00	0,00	0,00	0,00	0,00	0,00
4	+ Öffentlich-rechtliche Leistungsentgelte	210.971,91	209.320,00	0,00	188.247,40	-21.072,60	0,00
5	+ Privatrechtliche Leistungsentgelte	9.850,00	2.000,00	0,00	35.000,00	33.000,00	0,00
6	+ Kostenerstattungen und Kostenumlagen	0,00	0,00	0,00	0,00	0,00	0,00
7	+ Sonstige ordentliche Erträge	29.325,06	24.531,00	0,00	25.831,44	1.300,44	0,00
8	+ Aktivierte Eigenleistungen	0,00	0,00	0,00	0,00	0,00	0,00
9	+/- Bestandsveränderungen	0,00	0,00	0,00	0,00	0,00	0,00
10	= Ordentliche Erträge	453.131,96	454.861,00	0,00	433.665,86	-21.195,14	0,00
11	- Personalaufwendungen	155.244,92	184.765,00	0,00	206.001,94	21.236,94	0,00
12	- Versorgungsaufwendungen	66.240,29	21.288,00	0,00	31.584,45	10.296,45	0,00
13	- Aufwendungen für Sach- und Dienstleistungen	568.693,48	597.932,61	8.732,61	797.593,61	199.661,00	57.996,52
14	- Bilanzielle Abschreibungen	1.646.657,72	1.625.400,00	0,00	1.628.769,16	3.369,16	0,00
15	- Transferaufwendungen	642.945,17	643.000,00	0,00	642.945,17	-54,83	0,00
16	- Sonstige ordentliche Aufwendungen	2.642,81	3.758,00	0,00	2.202,26	-1.555,74	0,00
17	= Ordentliche Aufwendungen	3.082.424,39	3.076.143,61	8.732,61	3.309.096,59	232.952,98	57.996,52
18	= Ordentliches Ergebnis (= Zeilen 10 und 17)	-2.629.292,43	-2.621.282,61	-8.732,61	-2.875.430,73	-254.148,12	-57.996,52
19	+ Finanzerträge	0,00	0,00	0,00	0,00	0,00	0,00
20	- Zinsen und sonstige Finanzaufwendungen	0,00	0,00	0,00	0,00	0,00	0,00
21	= Finanzergebnis (= Zeilen 19 und 20)	0,00	0,00	0,00	0,00	0,00	0,00
22	= Ergebnis aus laufender Verwaltungstätigkeit (= Zeilen 18 und 21)	-2.629.292,43	-2.621.282,61	-8.732,61	-2.875.430,73	-254.148,12	-57.996,52
23	+ Außerordentliche Erträge	0,00	0,00	0,00	0,00	0,00	0,00
24	- Außerordentliche Aufwendungen	0,00	0,00	0,00	0,00	0,00	0,00
25	= Außerordentliches Ergebnis (= Zeilen 23 und 24)	0,00	0,00	0,00	0,00	0,00	0,00
26	= Ergebnis -vor Berücksichtigung der internen Leistungsbeziehungen-(= Zeilen 22 und 25)	-2.629.292,43	-2.621.282,61	-8.732,61	-2.875.430,73	-254.148,12	-57.996,52
27	+ Erträge aus internen Leistungsbeziehungen	0,00	3.300,00	0,00	3.300,00	0,00	0,00
28	- Aufwendungen aus internen Leistungsbeziehungen	878.116,21	884.573,00	0,00	984.435,88	99.862,88	0,00
29	= Teilergebnis (= Zeilen 26, 27, 28)	-3.507.408,64	-3.502.555,61	-8.732,61	-3.856.566,61	-354.011,00	-57.996,52
30	- Globaler Minderaufwand	0,00	-30.674,00	0,00	0,00	30.674,00	0,00
31	= Teilergebnis nach Abzug globaler Minderaufwand (= Zeilen 30 und 31)	-3.507.408,64	-3.471.881,61	-8.732,61	-3.856.566,61	-384.685,00	-57.996,52



Teilfinanzrechnung A. Zahlungsnachweis							
Ein- und Auszahlungsarten		Ergebnis des Vorjahres	Fortgeschriebener Ansatz des Haushaltsjahres 2020	davon Ermächtigungsgs-übertragungen aus dem Vorjahr	Ist-Ergebnis des Haushaltsjahres 2020	Vergleich Ansatz/Ist (Sp.4./ Sp.2)	Ermächtigungsgs-übertragungen in das Folgejahr
		2019	2020	EUR	EUR	EUR	EUR
		EUR	EUR	EUR	EUR	EUR	EUR
		1	2	3	4	5	6
1	Steuern und ähnliche Abgaben	0,00	0,00	0,00	0,00	0,00	0,00
2	Zuwendungen und allgemeine Umlagen	0,00	0,00	0,00	0,00	0,00	0,00
3	Sonstige Transfereinzahlungen	0,00	0,00	0,00	0,00	0,00	0,00
4	Öffentlich-rechtliche Leistungsentgelte	63.983,24	62.500,00	0,00	40.054,42	-22.445,58	0,00
5	Privatrechtliche Leistungsentgelte	350,00	2.000,00	0,00	44.500,00	42.500,00	0,00
6	Kostenerstattungen, Kostenumlagen	0,00	0,00	0,00	0,00	0,00	0,00
7	Sonstige Einzahlungen	220.207,90	1,00	0,00	81.291,58	81.290,58	0,00
8	Zinsen und sonstige Finanzeinzahlungen	0,00	0,00	0,00	0,00	0,00	0,00
9	Einzahlungen aus laufender Verwaltungstätigkeit	284.541,14	64.501,00	0,00	165.846,00	101.345,00	0,00
10	Personalauszahlungen	171.711,40	171.976,00	0,00	166.667,34	-5.308,66	0,00
11	Versorgungsauszahlungen	31.125,51	26.619,00	0,00	28.649,02	2.030,02	0,00
12	Auszahlungen für Sach- und Dienstleistungen	514.698,20	544.744,13	9.194,13	487.943,49	-56.800,64	61.849,80
13	Zinsen und sonstige Finanzauszahlungen	0,00	0,00	0,00	0,00	0,00	0,00
14	Transferauszahlungen	642.945,17	643.000,00	0,00	642.945,17	-54,83	0,00
15	Sonstige Auszahlungen	217.814,11	3.758,00	0,00	85.107,29	81.349,29	0,00
16	Auszahlungen aus laufender Verwaltungstätigkeit	1.578.294,39	1.390.097,13	9.194,13	1.411.312,31	21.215,18	61.849,80
17	Saldo aus laufender Verwaltungstätigkeit	-1.293.753,25	-1.325.596,13	-9.194,13	-1.245.466,31	80.129,82	-61.849,80
Investitionstätigkeit							
Einzahlungen							
1	aus Zuwendungen für Investitionsmaßnahmen	0,00	2.500,00	0,00	2.050,00	-450,00	2.500,00
2	aus der Veräußerung von Sachanlagen	0,00	0,00	0,00	0,00	0,00	0,00
3	aus der Veräußerung von Finanzanlagen	0,00	0,00	0,00	0,00	0,00	0,00
4	aus Beiträgen und ähnlichen Entgelten	102.490,00	436.500,00	0,00	156.425,50	-280.074,50	148.500,00
5	Sonstige Investitionseinzahlungen	0,00	0,00	0,00	0,00	0,00	0,00
6	Summe: (invest. Einzahlungen)	102.490,00	439.000,00	0,00	158.475,50	-280.524,50	151.000,00
Auszahlungen							
7	für den Erwerb von Grundstücken und Gebäuden	0,00	0,00	0,00	0,00	0,00	0,00
8	für Baumaßnahmen	44.190,21	2.073.410,29	1.079.410,29	487.420,65	-1.585.989,64	1.355.032,25
9	für den Erwerb von beweglichem Anlagevermögen	42.568,87	64.400,00	2.050,00	27.229,16	-37.170,84	28.662,89
10	für den Erwerb von Finanzanlagen	0,00	0,00	0,00	0,00	0,00	0,00
11	von aktivierbaren Zuwendungen	0,00	0,00	0,00	0,00	0,00	0,00
12	Sonstige Investitionsauszahlungen	0,00	0,00	0,00	0,00	0,00	0,00
13	Summe: (invest. Auszahlungen)	86.759,08	2.137.810,29	1.081.460,29	514.649,81	-1.623.160,48	1.383.695,14
14	Saldo: der Investitionstätigkeit (Einzahlungen ./ Auszahlungen)	15.730,92	-1.698.810,29	-1.081.460,29	-356.174,31	1.342.635,98	-1.232.695,14



ProdGr/Stadt	V	Bad Münstereifel
Prod/ProdBer	V12	Verkehrsflächen und -anlagen, ÖPNV
Tprod/ProdGru	V12541	Gemeindestraßen
KSt/Prod	V125411	Neubau, Unterhaltung und Bewirtschaftung von Straßen

Teilfinanzrechnung
B. Nachweis einzelner Investitionsmaßnahmen

Investitionsmaßnahmen oberhalb der festgesetzten Wertgrenzen	Ergebnis des Vorjahres	Fortgeschrie bener Ansatz des Haushaltsja hres 2020	davon Ermächtigung s- übertragung en aus dem Vorjahr EUR	Ist- Ergebnis des Haushaltsja hres 2020	Vergleich Ansatz/Ist (Sp.4./ Sp.2)	Ermächtigung s- übertragung en in das Folgejahr
	2019					
	EUR	EUR	EUR	EUR	EUR	EUR
	1	2	3	4	5	6
Maßnahme: I5411002 Aufweitung Zufahrt FWGH Kölner Straße						
= Summe: (investive Einzahlungen)	0,00	0,00	0,00	0,00	0,00	0,00
- Auszahlungen für Baumaßnahmen	0,00	85.000,00	0,00	0,00	-85.000,00	85.000,00
= Summe: (investive Auszahlungen)	0,00	85.000,00	0,00	0,00	-85.000,00	85.000,00
= Saldo: (Einzahlungen ./ Auszahlungen)	0,00	-85.000,00	0,00	0,00	85.000,00	-85.000,00
Maßnahme: I5411011 Linksabbiegespur Gewerbegebiet Wald						
+ Einzahlungen aus Beiträgen u.ä. Entgelten	0,00	288.000,00	0,00	0,00	-288.000,00	0,00
= Summe: (investive Einzahlungen)	0,00	288.000,00	0,00	0,00	-288.000,00	0,00
- Auszahlungen für Baumaßnahmen	13.660,40	301.799,99	141.799,99	236.676,29	-65.123,70	0,00
= Summe: (investive Auszahlungen)	13.660,40	301.799,99	141.799,99	236.676,29	-65.123,70	0,00
= Saldo: (Einzahlungen ./ Auszahlungen)	-13.660,40	-13.799,99	-141.799,99	-236.676,29	-222.876,30	0,00
Maßnahme: I5411012 Fußgängerbrücke Erft Wohnmobilpark						
= Summe: (investive Einzahlungen)	0,00	0,00	0,00	0,00	0,00	0,00
- Auszahlungen für Baumaßnahmen	0,00	20.000,00	0,00	0,00	-20.000,00	20.000,00
= Summe: (investive Auszahlungen)	0,00	20.000,00	0,00	0,00	-20.000,00	20.000,00
= Saldo: (Einzahlungen ./ Auszahlungen)	0,00	-20.000,00	0,00	0,00	20.000,00	-20.000,00
Maßnahme: I5411017 Hol-/Bringzone GS Arloff						
= Summe: (investive Einzahlungen)	0,00	0,00	0,00	0,00	0,00	0,00
- Auszahlungen für Baumaßnahmen	0,00	100.000,00	0,00	0,00	-100.000,00	100.000,00
= Summe: (investive Auszahlungen)	0,00	100.000,00	0,00	0,00	-100.000,00	100.000,00
= Saldo: (Einzahlungen ./ Auszahlungen)	0,00	-100.000,00	0,00	0,00	100.000,00	-100.000,00
Maßnahme: I5411019 Sicherung Bahnübergang IVE						
= Summe: (investive Einzahlungen)	0,00	0,00	0,00	0,00	0,00	0,00
- Auszahlungen für Baumaßnahmen	0,00	250.000,00	0,00	0,00	-250.000,00	239.000,00
= Summe: (investive Auszahlungen)	0,00	250.000,00	0,00	0,00	-250.000,00	239.000,00
= Saldo: (Einzahlungen ./ Auszahlungen)	0,00	-250.000,00	0,00	0,00	250.000,00	-239.000,00
Maßnahme: I5411020 Barrierefreier Straßenausbau						
= Summe: (investive Einzahlungen)	0,00	0,00	0,00	0,00	0,00	0,00
- Auszahlungen für Baumaßnahmen	0,00	50.000,00	0,00	0,00	-50.000,00	50.000,00
= Summe: (investive Auszahlungen)	0,00	50.000,00	0,00	0,00	-50.000,00	50.000,00
= Saldo: (Einzahlungen ./ Auszahlungen)	0,00	-50.000,00	0,00	0,00	50.000,00	-50.000,00
Maßnahme: I5411021 Vorstufenausbau Anton-Nücken-Straße						
= Summe: (investive Einzahlungen)	0,00	0,00	0,00	0,00	0,00	0,00
- Auszahlungen für Baumaßnahmen	0,00	160.000,00	0,00	0,00	-160.000,00	160.000,00
= Summe: (investive Auszahlungen)	0,00	160.000,00	0,00	0,00	-160.000,00	160.000,00
= Saldo: (Einzahlungen ./ Auszahlungen)	0,00	-160.000,00	0,00	0,00	160.000,00	-160.000,00
Maßnahme: I5411109 Ausbau An der Hüh						
= Summe: (investive Einzahlungen)	0,00	0,00	0,00	0,00	0,00	0,00
- Auszahlungen für Baumaßnahmen	0,00	148.427,06	148.427,06	0,00	-148.427,06	0,00
= Summe: (investive Auszahlungen)	0,00	148.427,06	148.427,06	0,00	-148.427,06	0,00
= Saldo: (Einzahlungen ./ Auszahlungen)	0,00	-148.427,06	-148.427,06	0,00	148.427,06	0,00



Teilfinanzrechnung						
B. Nachweis einzelner Investitionsmaßnahmen						
Investitionsmaßnahmen oberhalb der festgesetzten Wertgrenzen	Ergebnis des Vorjahres	Fortgeschrie bener Ansatz des Haushaltsja hres 2020	davon Ermächtigung s- übertragung en aus dem Vorjahr EUR	Ist- Ergebnis des Haushaltsja hres 2020	Vergleich Ansatz/Ist (Sp.4./ Sp.2)	Ermächtigung s- übertragung en in das Folgejahr
	2019	EUR	EUR	EUR	EUR	EUR
	1	2	3	4	5	6
Maßnahme: I5411110 Ausbau Auf der Oberst						
+ Einzahlungen aus Beiträgen u.ä. Entgelten	0,00	0,00	0,00	149.977,50	149.977,50	0,00
= Summe: (investive Einzahlungen)	0,00	0,00	0,00	149.977,50	149.977,50	0,00
- Auszahlungen für Baumaßnahmen	21.725,00	353.275,00	353.275,00	231.519,72	-121.755,28	110.400,15
= Summe: (investive Auszahlungen)	21.725,00	353.275,00	353.275,00	231.519,72	-121.755,28	110.400,15
= Saldo: (Einzahlungen ./ Auszahlungen)	-21.725,00	-353.275,00	-353.275,00	-81.542,22	271.732,78	-110.400,15
Maßnahme: I5411113 Ausbau Ochsenbendchen						
+ Einzahlungen aus Beiträgen u.ä. Entgelten	45.801,98	0,00	0,00	0,00	0,00	0,00
= Summe: (investive Einzahlungen)	45.801,98	0,00	0,00	0,00	0,00	0,00
- Auszahlungen für Baumaßnahmen	0,00	26.757,58	26.757,58	0,00	-26.757,58	26.757,58
= Summe: (investive Auszahlungen)	0,00	26.757,58	26.757,58	0,00	-26.757,58	26.757,58
= Saldo: (Einzahlungen ./ Auszahlungen)	45.801,98	-26.757,58	-26.757,58	0,00	26.757,58	-26.757,58
Maßnahme: I5411115 Ausbau Fichtenweg						
= Summe: (investive Einzahlungen)	0,00	0,00	0,00	0,00	0,00	0,00
- Auszahlungen für Baumaßnahmen	3.583,09	386.416,91	386.416,91	6.113,13	-380.303,78	380.303,78
= Summe: (investive Auszahlungen)	3.583,09	386.416,91	386.416,91	6.113,13	-380.303,78	380.303,78
= Saldo: (Einzahlungen ./ Auszahlungen)	-3.583,09	-386.416,91	-386.416,91	-6.113,13	380.303,78	-380.303,78
Maßnahme: I5411123 Ausbau Varusstraße						
+ Einzahlungen aus Beiträgen u.ä. Entgelten	0,00	148.500,00	0,00	0,00	-148.500,00	148.500,00
= Summe: (investive Einzahlungen)	0,00	148.500,00	0,00	0,00	-148.500,00	148.500,00
- Auszahlungen für Baumaßnahmen	0,00	165.000,00	0,00	8.163,01	-156.836,99	156.836,99
= Summe: (investive Auszahlungen)	0,00	165.000,00	0,00	8.163,01	-156.836,99	156.836,99
= Saldo: (Einzahlungen ./ Auszahlungen)	0,00	-16.500,00	0,00	-8.163,01	8.336,99	-8.336,99



ProdGr/Stadt	V	Bad Münstereifel
Prod/ProdBer	V12	Verkehrsflächen und -anlagen, ÖPNV
Tprod/ProdGru	V12541	Gemeindestraßen
KSt/Prod	V125411	Neubau, Unterhaltung und Bewirtschaftung von Straßen

Teilfinanzrechnung B Nachweis einzelner Investitionsmaßnahmen

Investitionsmaßnahmen	Ergebnis des Vorjahres	Fortgeschriebener Ansatz des Haushaltsjahres 2020	davon Ermächtigungsübertragungen aus dem Vorjahr	Ist-Ergebnis des Haushaltsjahres 2020	Vergleich Ansatz/Ist (Sp.4./Sp.2)	Ermächtigungsübertragungen in das Folgejahr
	2019	2020	aus dem Vorjahr	2020		
	EUR	EUR	EUR	EUR	EUR	EUR
	1	2	3	4	5	6
= Summe: (investive Einzahlungen)	56.688,02	2.500,00	0,00	0,00	-2.500,00	2.500,00
= Summe: (investive Auszahlungen)	5.221,72	35.433,75	22.733,75	4.948,50	-30.485,25	26.733,75
= Saldo: (Einzahlungen ./ Auszahlungen)	51.466,30	-32.933,75	-22.733,75	-4.948,50	27.985,25	-24.233,75

ProdGr/Stadt V Bad Münstereifel
 Prod/ProdBer V12 Verkehrsflächen und -anlagen, ÖPNV
 Tprod/ProdGru V12545 Straßenreinigung und Winterdienst
 KSt/Prod V125451 Straßenreinigung und Winterdienst



Teilergebnrechnung							
Ertrags- und Aufwandsarten		Ergebnis des Vorjahres 2019 EUR	Fortgeschriebener Ansatz des Haushaltsjahres 2020 EUR	davon Ermächtigungsübertragungen aus dem Vorjahr EUR	Ist-Ergebnis des Haushaltsjahres 2020 EUR	Vergleich Ansatz/Ist (Sp.4./Sp.2) EUR	Ermächtigungsübertragungen in das Folgejahr EUR
1	Steuern und ähnliche Abgaben	0,00	0,00	0,00	0,00	0,00	0,00
2	+ Zuwendungen und allgemeine Umlagen	2.175,00	2.170,00	0,00	2.172,00	2,00	0,00
3	+ Sonstige Transfererträge	0,00	0,00	0,00	0,00	0,00	0,00
4	+ Öffentlich-rechtliche Leistungsentgelte	210.713,88	210.000,00	0,00	231.998,23	21.998,23	0,00
5	+ Privatrechtliche Leistungsentgelte	12.888,44	18.500,00	0,00	14.068,98	-4.431,02	0,00
6	+ Kostenerstattungen und Kostenumlagen	0,00	0,00	0,00	0,00	0,00	0,00
7	+ Sonstige ordentliche Erträge	1.435,58	0,00	0,00	0,00	0,00	0,00
8	+ Aktivierte Eigenleistungen	0,00	0,00	0,00	0,00	0,00	0,00
9	+/- Bestandsveränderungen	0,00	0,00	0,00	0,00	0,00	0,00
10	= Ordentliche Erträge	227.212,90	230.670,00	0,00	248.239,21	17.569,21	0,00
11	- Personalaufwendungen	13.122,00	30.379,00	0,00	25.079,15	-5.299,85	0,00
12	- Versorgungsaufwendungen	21.123,86	10.717,00	0,00	9.064,92	-1.652,08	0,00
13	- Aufwendungen für Sach- und Dienstleistungen	130.012,30	177.000,00	0,00	140.416,86	-36.583,14	0,00
14	- Bilanzielle Abschreibungen	7.107,00	3.530,00	0,00	3.526,00	-4,00	0,00
15	- Transferaufwendungen	0,00	0,00	0,00	0,00	0,00	0,00
16	- Sonstige ordentliche Aufwendungen	1.494,62	651,00	0,00	5.136,34	4.485,34	0,00
17	= Ordentliche Aufwendungen	172.859,78	222.277,00	0,00	183.223,27	-39.053,73	0,00
18	= Ordentliches Ergebnis (= Zeilen 10 und 17)	54.353,12	8.393,00	0,00	65.015,94	56.622,94	0,00
19	+ Finanzerträge	0,00	0,00	0,00	0,00	0,00	0,00
20	- Zinsen und sonstige Finanzaufwendungen	0,00	0,00	0,00	0,00	0,00	0,00
21	= Finanzergebnis (= Zeilen 19 und 20)	0,00	0,00	0,00	0,00	0,00	0,00
22	= Ergebnis aus laufender Verwaltungstätigkeit (= Zeilen 18 und 21)	54.353,12	8.393,00	0,00	65.015,94	56.622,94	0,00
23	+ Außerordentliche Erträge	0,00	0,00	0,00	0,00	0,00	0,00
24	- Außerordentliche Aufwendungen	0,00	0,00	0,00	0,00	0,00	0,00
25	= Außerordentliches Ergebnis (= Zeilen 23 und 24)	0,00	0,00	0,00	0,00	0,00	0,00
26	= Ergebnis -vor Berücksichtigung der internen Leistungsbeziehungen-(= Zeilen 22 und 25)	54.353,12	8.393,00	0,00	65.015,94	56.622,94	0,00
27	+ Erträge aus internen Leistungsbeziehungen	13.878,05	0,00	0,00	14.768,04	14.768,04	0,00
28	- Aufwendungen aus internen Leistungsbeziehungen	233.418,62	257.650,00	0,00	208.769,61	-48.880,39	0,00
29	= Teilergebnis (= Zeilen 26, 27, 28)	-165.187,45	-249.257,00	0,00	-128.985,63	120.271,37	0,00
30	- Globaler Minderaufwand	0,00	-2.223,00	0,00	0,00	2.223,00	0,00
31	= Teilergebnis nach Abzug globaler Minderaufwand (= Zeilen 30 und 31)	-165.187,45	-247.034,00	0,00	-128.985,63	118.048,37	0,00



ProdGr/Stadt	V	Bad Münstereifel
Prod/ProdBer	V12	Verkehrsflächen und -anlagen, ÖPNV
Tprod/ProdGru	V12545	Straßenreinigung und Winterdienst
KSt/Prod	V125451	Straßenreinigung und Winterdienst

Teilfinanzrechnung A. Zahlungsnachweis

Ein- und Auszahlungsarten		Ergebnis des Vorjahres	Fortgeschriebener Ansatz des Haushaltsjahres 2020	davon Ermächtigungsübertragungen aus dem Vorjahr	Ist-Ergebnis des Haushaltsjahres 2020	Vergleich Ansatz/Ist (Sp.4./Sp.2)	Ermächtigungsübertragungen in das Folgejahr
		2019		aus dem Vorjahr			
		EUR	EUR	EUR	EUR	EUR	EUR
		1	2	3	4	5	6
1	Steuern und ähnliche Abgaben	0,00	0,00	0,00	0,00	0,00	0,00
2	Zuwendungen und allgemeine Umlagen	0,00	0,00	0,00	0,00	0,00	0,00
3	Sonstige Transfereinzahlungen	0,00	0,00	0,00	0,00	0,00	0,00
4	Öffentlich-rechtliche Leistungsentgelte	210.403,02	210.000,00	0,00	231.411,23	21.411,23	0,00
5	Privatrechtliche Leistungsentgelte	11.128,12	18.500,00	0,00	12.552,44	-5.947,56	0,00
6	Kostenerstattungen, Kostenumlagen	0,00	0,00	0,00	0,00	0,00	0,00
7	Sonstige Einzahlungen	0,00	0,00	0,00	0,00	0,00	0,00
8	Zinsen und sonstige Finanzeinzahlungen	0,00	0,00	0,00	0,00	0,00	0,00
9	Einzahlungen aus laufender Verwaltungstätigkeit	221.531,14	228.500,00	0,00	243.963,67	15.463,67	0,00
10	Personalauszahlungen	22.729,74	23.941,00	0,00	20.288,28	-3.652,72	0,00
11	Versorgungsauszahlungen	9.925,85	13.401,00	0,00	8.222,44	-5.178,56	0,00
12	Auszahlungen für Sach- und Dienstleistungen	144.189,49	181.620,49	4.620,49	120.034,73	-61.585,76	25.091,96
13	Zinsen und sonstige Finanzauszahlungen	0,00	0,00	0,00	0,00	0,00	0,00
14	Transferauszahlungen	0,00	0,00	0,00	0,00	0,00	0,00
15	Sonstige Auszahlungen	0,00	651,00	0,00	0,00	-651,00	0,00
16	Auszahlungen aus laufender Verwaltungstätigkeit	176.845,08	219.613,49	4.620,49	148.545,45	-71.068,04	25.091,96
17	Saldo aus laufender Verwaltungstätigkeit	44.686,06	8.886,51	-4.620,49	95.418,22	86.531,71	-25.091,96
Investitionstätigkeit							
Einzahlungen							
1	aus Zuwendungen für Investitionsmaßnahmen	0,00	0,00	0,00	0,00	0,00	0,00
2	aus der Veräußerung von Sachanlagen	0,00	0,00	0,00	0,00	0,00	0,00
3	aus der Veräußerung von Finanzanlagen	0,00	0,00	0,00	0,00	0,00	0,00
4	aus Beiträgen und ähnlichen Entgelten	0,00	0,00	0,00	0,00	0,00	0,00
5	Sonstige Investitionseinzahlungen	0,00	0,00	0,00	0,00	0,00	0,00
6	Summe: (invest. Einzahlungen)	0,00	0,00	0,00	0,00	0,00	0,00
Auszahlungen							
7	für den Erwerb von Grundstücken und Gebäuden	0,00	0,00	0,00	0,00	0,00	0,00
8	für Baumaßnahmen	0,00	0,00	0,00	0,00	0,00	0,00
9	für den Erwerb von beweglichem Anlagevermögen	0,00	35.000,00	0,00	0,00	-35.000,00	35.000,00
10	für den Erwerb von Finanzanlagen	0,00	0,00	0,00	0,00	0,00	0,00
11	von aktivierbaren Zuwendungen	0,00	0,00	0,00	0,00	0,00	0,00
12	Sonstige Investitionsauszahlungen	0,00	0,00	0,00	0,00	0,00	0,00
13	Summe: (invest. Auszahlungen)	0,00	35.000,00	0,00	0,00	-35.000,00	35.000,00
14	Saldo: der Investitionstätigkeit (Einzahlungen ./.	0,00	-35.000,00	0,00	0,00	35.000,00	-35.000,00

ProdGr/Stadt V Bad Münstereifel
 Prod/ProdBer V12 Verkehrsflächen und -anlagen, ÖPNV
 Tprod/ProdGru V12545 Straßenreinigung und Winterdienst
 KSt/Prod V125451 Straßenreinigung und Winterdienst



Teilfinanzrechnung
B. Nachweis einzelner Investitionsmaßnahmen

Investitionsmaßnahmen oberhalb der festgesetzten Wertgrenzen	Ergebnis des Vorjahres	Fortgeschrie bener Ansatz des Haushaltsja hres 2020	davon Ermächtigung s- übertragung en aus dem Vorjahr EUR	Ist- Ergebnis des Haushaltsja hres 2020	Vergleich Ansatz/Ist (Sp.4./ Sp.2)	Ermächtigung s- übertragung en in das Folgejahr
	2019	2020	EUR	EUR	EUR	EUR
	EUR	EUR	EUR	EUR	EUR	EUR
	1	2	3	4	5	6
Maßnahme: I5451001 Beschaffung Winterdienstgeräte						
= Summe: (investive Einzahlungen)	0,00	0,00	0,00	0,00	0,00	0,00
- Auszahlungen für den Erwerb von beweglichem Anlagevermögen	0,00	35.000,00	0,00	0,00	-35.000,00	35.000,00
= Summe: (investive Auszahlungen)	0,00	35.000,00	0,00	0,00	-35.000,00	35.000,00
= Saldo: (Einzahlungen ./ Auszahlungen)	0,00	-35.000,00	0,00	0,00	35.000,00	-35.000,00



ProdGr/Stadt	V	Bad Münstereifel
Prod/ProdBer	V12	Verkehrsflächen und -anlagen, ÖPNV
Tprod/ProdGru	V12546	Parkraumbewirtschaftung
KSt/Prod	V125461	Parkraumbewirtschaftung

Teilergebnrechnung							
Ertrags- und Aufwandsarten		Ergebnis des Vorjahres	Fortgeschriebener Ansatz des Haushaltsjahres 2020	davon Ermächtigungsübertragungen aus dem Vorjahr	Ist-Ergebnis des Haushaltsjahres 2020	Vergleich Ansatz/Ist (Sp.4./Sp.2)	Ermächtigungsübertragungen in das Folgejahr
		2019		in dem Vorjahr			
		EUR	EUR	EUR	EUR	EUR	EUR
1	Steuern und ähnliche Abgaben	0,00	0,00	0,00	0,00	0,00	0,00
2	+ Zuwendungen und allgemeine Umlagen	36.060,56	28.970,00	0,00	31.663,00	2.693,00	0,00
3	+ Sonstige Transfererträge	0,00	0,00	0,00	0,00	0,00	0,00
4	+ Öffentlich-rechtliche Leistungsentgelte	507.501,80	500.000,00	0,00	429.769,22	-70.230,78	0,00
5	+ Privatrechtliche Leistungsentgelte	0,00	0,00	0,00	0,00	0,00	0,00
6	+ Kostenerstattungen und Kostenumlagen	0,00	0,00	0,00	0,00	0,00	0,00
7	+ Sonstige ordentliche Erträge	979,16	1,00	0,00	3.023,00	3.022,00	0,00
8	+ Aktivierte Eigenleistungen	0,00	0,00	0,00	0,00	0,00	0,00
9	+/- Bestandsveränderungen	0,00	0,00	0,00	0,00	0,00	0,00
10	= Ordentliche Erträge	544.541,52	528.971,00	0,00	464.455,22	-64.515,78	0,00
11	- Personalaufwendungen	20.190,38	25.823,00	0,00	27.039,56	1.216,56	0,00
12	- Versorgungsaufwendungen	8.541,29	2.782,00	0,00	2.781,96	-0,04	0,00
13	- Aufwendungen für Sach- und Dienstleistungen	33.559,93	53.070,00	0,00	38.871,68	-14.198,32	12.945,00
14	- Bilanzielle Abschreibungen	35.238,56	28.150,00	0,00	30.841,00	2.691,00	0,00
15	- Transferaufwendungen	0,00	0,00	0,00	0,00	0,00	0,00
16	- Sonstige ordentliche Aufwendungen	1.355,66	2.460,00	0,00	2.249,15	-210,85	0,00
17	= Ordentliche Aufwendungen	98.885,82	112.285,00	0,00	101.783,35	-10.501,65	12.945,00
18	= Ordentliches Ergebnis (= Zeilen 10 und 17)	445.655,70	416.686,00	0,00	362.671,87	-54.014,13	-12.945,00
19	+ Finanzerträge	0,00	0,00	0,00	0,00	0,00	0,00
20	- Zinsen und sonstige Finanzaufwendungen	0,00	0,00	0,00	0,00	0,00	0,00
21	= Finanzergebnis (= Zeilen 19 und 20)	0,00	0,00	0,00	0,00	0,00	0,00
22	= Ergebnis aus laufender Verwaltungstätigkeit (= Zeilen 18 und 21)	445.655,70	416.686,00	0,00	362.671,87	-54.014,13	-12.945,00
23	+ Außerordentliche Erträge	0,00	0,00	0,00	0,00	0,00	0,00
24	- Außerordentliche Aufwendungen	0,00	0,00	0,00	0,00	0,00	0,00
25	= Außerordentliches Ergebnis (= Zeilen 23 und 24)	0,00	0,00	0,00	0,00	0,00	0,00
26	= Ergebnis -vor Berücksichtigung der internen Leistungsbeziehungen-(= Zeilen 22 und 25)	445.655,70	416.686,00	0,00	362.671,87	-54.014,13	-12.945,00
27	+ Erträge aus internen Leistungsbeziehungen	0,00	0,00	0,00	0,00	0,00	0,00
28	- Aufwendungen aus internen Leistungsbeziehungen	85.892,34	62.865,00	0,00	77.314,70	14.449,70	0,00
29	= Teilergebnis (= Zeilen 26, 27, 28)	359.763,36	353.821,00	0,00	285.357,17	-68.463,83	-12.945,00
30	- Globaler Minderaufwand	0,00	-1.123,00	0,00	0,00	1.123,00	0,00
31	= Teilergebnis nach Abzug globaler Minderaufwand (= Zeilen 30 und 31)	359.763,36	354.944,00	0,00	285.357,17	-69.586,83	-12.945,00

ProdGr/Stadt V Bad Münstereifel
 Prod/ProdBer V12 Verkehrsflächen und -anlagen, ÖPNV
 Tprod/ProdGru V12546 Parkraumbewirtschaftung
 KSt/Prod V125461 Parkraumbewirtschaftung



Teilfinanzrechnung A. Zahlungsnachweis							
Ein- und Auszahlungsarten		Ergebnis des Vorjahres	Fortgeschriebener Ansatz des Haushaltsjahres 2020	davon Ermächtigungsgs-übertragungen aus dem Vorjahr	Ist-Ergebnis des Haushaltsjahres 2020	Vergleich Ansatz/Ist (Sp.4./ Sp.2)	Ermächtigungsgs-übertragungen in das Folgejahr
		2019 EUR	2020 EUR	EUR	EUR	EUR	EUR
		1	2	3	4	5	6
1	Steuern und ähnliche Abgaben	0,00	0,00	0,00	0,00	0,00	0,00
2	Zuwendungen und allgemeine Umlagen	0,00	0,00	0,00	0,00	0,00	0,00
3	Sonstige Transfereinzahlungen	0,00	0,00	0,00	0,00	0,00	0,00
4	Öffentlich-rechtliche Leistungsentgelte	519.215,58	500.000,00	0,00	428.650,54	-71.349,46	0,00
5	Privatrechtliche Leistungsentgelte	0,00	0,00	0,00	0,00	0,00	0,00
6	Kostenerstattungen, Kostenumlagen	0,00	0,00	0,00	0,00	0,00	0,00
7	Sonstige Einzahlungen	0,00	1,00	0,00	2.923,00	2.922,00	0,00
8	Zinsen und sonstige Finanzeinzahlungen	0,00	0,00	0,00	0,00	0,00	0,00
9	Einzahlungen aus laufender Verwaltungstätigkeit	519.215,58	500.001,00	0,00	431.573,54	-68.427,46	0,00
10	Personalauszahlungen	25.043,42	24.152,00	0,00	24.321,19	169,19	0,00
11	Versorgungsauszahlungen	4.013,45	3.479,00	0,00	2.523,41	-955,59	0,00
12	Auszahlungen für Sach- und Dienstleistungen	33.955,45	54.135,19	1.065,19	38.800,34	-15.334,85	13.989,12
13	Zinsen und sonstige Finanzauszahlungen	0,00	0,00	0,00	0,00	0,00	0,00
14	Transferauszahlungen	0,00	0,00	0,00	0,00	0,00	0,00
15	Sonstige Auszahlungen	829,72	2.460,00	0,00	1.939,20	-520,80	0,00
16	Auszahlungen aus laufender Verwaltungstätigkeit	63.842,04	84.226,19	1.065,19	67.584,14	-16.642,05	13.989,12
17	Saldo aus laufender Verwaltungstätigkeit	455.373,54	415.774,81	-1.065,19	363.989,40	-51.785,41	-13.989,12
Investitionstätigkeit							
Einzahlungen							
1	aus Zuwendungen für Investitionsmaßnahmen	0,00	3.182.500,00	675.000,00	0,00	-3.182.500,00	3.182.500,00
2	aus der Veräußerung von Sachanlagen	0,00	0,00	0,00	0,00	0,00	0,00
3	aus der Veräußerung von Finanzanlagen	0,00	0,00	0,00	0,00	0,00	0,00
4	aus Beiträgen und ähnlichen Entgelten	0,00	0,00	0,00	6.600,00	6.600,00	0,00
5	Sonstige Investitionseinzahlungen	0,00	0,00	0,00	0,00	0,00	0,00
6	Summe: (invest. Einzahlungen)	0,00	3.182.500,00	675.000,00	6.600,00	-3.175.900,00	3.182.500,00
Auszahlungen							
7	für den Erwerb von Grundstücken und Gebäuden	0,00	0,00	0,00	0,00	0,00	0,00
8	für Baumaßnahmen	197.557,88	5.613.315,40	2.463.315,40	41.413,83	-5.571.901,57	5.474.165,57
9	für den Erwerb von beweglichem Anlagevermögen	0,00	0,00	0,00	0,00	0,00	0,00
10	für den Erwerb von Finanzanlagen	0,00	0,00	0,00	0,00	0,00	0,00
11	von aktivierbaren Zuwendungen	0,00	0,00	0,00	0,00	0,00	0,00
12	Sonstige Investitionsauszahlungen	0,00	0,00	0,00	0,00	0,00	0,00
13	Summe: (invest. Auszahlungen)	197.557,88	5.613.315,40	2.463.315,40	41.413,83	-5.571.901,57	5.474.165,57
14	Saldo: der Investitionstätigkeit (Einzahlungen ./ Auszahlungen)	-197.557,88	-2.430.815,40	-1.788.315,40	-34.813,83	2.396.001,57	-2.291.665,57



ProdGr/Stadt	V	Bad Münstereifel
Prod/ProdBer	V12	Verkehrsflächen und -anlagen, ÖPNV
Tprod/ProdGru	V12546	Parkraumbewirtschaftung
KSt/Prod	V125461	Parkraumbewirtschaftung

Teilfinanzrechnung
B. Nachweis einzelner Investitionsmaßnahmen

Investitionsmaßnahmen oberhalb der festgesetzten Wertgrenzen	Ergebnis des Vorjahres	Fortgeschrie bener Ansatz des Haushaltsja hres 2020	davon Ermächtigung s- übertragung en aus dem Vorjahr EUR	Ist- Ergebnis des Haushaltsja hres 2020	Vergleich Ansatz/Ist (Sp.4./. Sp.2)	Ermächtigung s- übertragung en in das Folgejahr
	2019	2020	aus dem Vorjahr EUR	2020	(Sp.4./. Sp.2)	in das Folgejahr
	EUR	EUR	EUR	EUR	EUR	EUR
	1	2	3	4	5	6
Maßnahme: I5461001 ZOB Bahnhof						
+ Einzahlungen aus Zuwendungen für Investitionsmaßnahmen	0,00	2.507.500,00	0,00	0,00	-2.507.500,00	2.507.500,00
= Summe: (investive Einzahlungen)	0,00	2.507.500,00	0,00	0,00	-2.507.500,00	2.507.500,00
- Auszahlungen für Baumaßnahmen	49.758,44	4.613.315,40	1.663.315,40	39.149,83	-4.574.165,57	4.574.165,57
= Summe: (investive Auszahlungen)	49.758,44	4.613.315,40	1.663.315,40	39.149,83	-4.574.165,57	4.574.165,57
= Saldo: (Einzahlungen ./ Auszahlungen)	-49.758,44	-2.105.815,40	-1.663.315,40	-39.149,83	2.066.665,57	-2.066.665,57
Maßnahme: I5461006 ZOB Süd						
+ Einzahlungen aus Zuwendungen für Investitionsmaßnahmen	0,00	675.000,00	675.000,00	0,00	-675.000,00	675.000,00
= Summe: (investive Einzahlungen)	0,00	675.000,00	675.000,00	0,00	-675.000,00	675.000,00
- Auszahlungen für Baumaßnahmen	0,00	800.000,00	800.000,00	0,00	-800.000,00	800.000,00
= Summe: (investive Auszahlungen)	0,00	800.000,00	800.000,00	0,00	-800.000,00	800.000,00
= Saldo: (Einzahlungen ./ Auszahlungen)	0,00	-125.000,00	-125.000,00	0,00	125.000,00	-125.000,00
Maßnahme: I5461008 Asphaltierung Schotterplatz Große Bleiche						
= Summe: (investive Einzahlungen)	0,00	0,00	0,00	0,00	0,00	0,00
- Auszahlungen für Baumaßnahmen	85.846,84	0,00	0,00	0,00	0,00	0,00
= Summe: (investive Auszahlungen)	85.846,84	0,00	0,00	0,00	0,00	0,00
= Saldo: (Einzahlungen ./ Auszahlungen)	-85.846,84	0,00	0,00	0,00	0,00	0,00
Maßnahme: I5461010 Mobilstation Bahnhof Arloff						
= Summe: (investive Einzahlungen)	0,00	0,00	0,00	0,00	0,00	0,00
- Auszahlungen für Baumaßnahmen	0,00	100.000,00	0,00	0,00	-100.000,00	100.000,00
= Summe: (investive Auszahlungen)	0,00	100.000,00	0,00	0,00	-100.000,00	100.000,00
= Saldo: (Einzahlungen ./ Auszahlungen)	0,00	-100.000,00	0,00	0,00	100.000,00	-100.000,00
Maßnahme: I5461011						
= Summe: (investive Einzahlungen)	0,00	0,00	0,00	0,00	0,00	0,00
- Auszahlungen für Baumaßnahmen	0,00	100.000,00	0,00	0,00	-100.000,00	0,00
= Summe: (investive Auszahlungen)	0,00	100.000,00	0,00	0,00	-100.000,00	0,00
= Saldo: (Einzahlungen ./ Auszahlungen)	0,00	-100.000,00	0,00	0,00	100.000,00	0,00

ProdGr/Stadt V Bad Münstereifel
 Prod/ProdBer V12 Verkehrsflächen und -anlagen, ÖPNV
 Tprod/ProdGru V12546 Parkraumbewirtschaftung
 KSt/Prod V125461 Parkraumbewirtschaftung



Teilfinanzrechnung B Nachweis einzelner Investitionsmaßnahmen

Investitionsmaßnahmen	Ergebnis des Vorjahres	Fortgeschriebener Ansatz des Haushaltsjahres 2020	davon Ermächtigungsübertragungen aus dem Vorjahr	Ist-Ergebnis des Haushaltsjahres 2020	Vergleich Ansatz/Ist (Sp.4./Sp.2)	Ermächtigungsübertragungen in das Folgejahr
	2019	2020	aus dem Vorjahr	2020		
	EUR	EUR	EUR	EUR	EUR	EUR
	1	2	3	4	5	6
= Summe: (investive Einzahlungen)	0,00	0,00	0,00	0,00	0,00	0,00
= Summe: (investive Auszahlungen)	61.952,60	0,00	0,00	0,00	0,00	0,00
= Saldo: (Einzahlungen ./ Auszahlungen)	-61.952,60	0,00	0,00	0,00	0,00	0,00



ProdGr/Stadt V Bad Münstereifel
 Prod/ProdBer V12 Verkehrsflächen und -anlagen, ÖPNV
 Tprod/ProdGru V12547 ÖPNV
 KSt/Prod V125471 ÖPNV

Teilergebnrechnung							
Ertrags- und Aufwandsarten		Ergebnis des Vorjahres	Fortgeschriebener Ansatz des Haushaltsjahres 2020	davon Ermächtigungsübertragungen aus dem Vorjahr	Ist-Ergebnis des Haushaltsjahres 2020	Vergleich Ansatz/Ist (Sp.4./Sp.2)	Ermächtigungsübertragungen in das Folgejahr
		2019	2020	EUR	EUR	EUR	EUR
		EUR	EUR	EUR	EUR	EUR	EUR
1	Steuern und ähnliche Abgaben	0,00	0,00	0,00	0,00	0,00	0,00
2	+ Zuwendungen und allgemeine Umlagen	0,00	0,00	0,00	0,00	0,00	0,00
3	+ Sonstige Transfererträge	0,00	0,00	0,00	0,00	0,00	0,00
4	+ Öffentlich-rechtliche Leistungsentgelte	0,00	0,00	0,00	0,00	0,00	0,00
5	+ Privatrechtliche Leistungsentgelte	0,00	0,00	0,00	0,00	0,00	0,00
6	+ Kostenerstattungen und Kostenumlagen	0,00	0,00	0,00	0,00	0,00	0,00
7	+ Sonstige ordentliche Erträge	1.403,56	0,00	0,00	0,00	0,00	0,00
8	+ Aktivierte Eigenleistungen	0,00	0,00	0,00	0,00	0,00	0,00
9	+/- Bestandsveränderungen	0,00	0,00	0,00	0,00	0,00	0,00
10	= Ordentliche Erträge	1.403,56	0,00	0,00	0,00	0,00	0,00
11	- Personalaufwendungen	9.326,93	16.587,00	0,00	21.065,56	4.478,56	0,00
12	- Versorgungsaufwendungen	25.019,40	7.898,00	0,00	10.497,51	2.599,51	0,00
13	- Aufwendungen für Sach- und Dienstleistungen	0,00	0,00	0,00	0,00	0,00	0,00
14	- Bilanzielle Abschreibungen	0,00	0,00	0,00	0,00	0,00	0,00
15	- Transferaufwendungen	-5.975,16	15.000,00	0,00	7.278,81	-7.721,19	0,00
16	- Sonstige ordentliche Aufwendungen	66,73	800,00	0,00	2,40	-797,60	0,00
17	= Ordentliche Aufwendungen	28.437,90	40.285,00	0,00	38.844,28	-1.440,72	0,00
18	= Ordentliches Ergebnis (= Zeilen 10 und 17)	-27.034,34	-40.285,00	0,00	-38.844,28	1.440,72	0,00
19	+ Finanzerträge	0,00	0,00	0,00	0,00	0,00	0,00
20	- Zinsen und sonstige Finanzaufwendungen	0,00	0,00	0,00	0,00	0,00	0,00
21	= Finanzergebnis (= Zeilen 19 und 20)	0,00	0,00	0,00	0,00	0,00	0,00
22	= Ergebnis aus laufender Verwaltungstätigkeit (= Zeilen 18 und 21)	-27.034,34	-40.285,00	0,00	-38.844,28	1.440,72	0,00
23	+ Außerordentliche Erträge	0,00	0,00	0,00	0,00	0,00	0,00
24	- Außerordentliche Aufwendungen	0,00	0,00	0,00	0,00	0,00	0,00
25	= Außerordentliches Ergebnis (= Zeilen 23 und 24)	0,00	0,00	0,00	0,00	0,00	0,00
26	= Ergebnis -vor Berücksichtigung der internen Leistungsbeziehungen-(= Zeilen 22 und 25)	-27.034,34	-40.285,00	0,00	-38.844,28	1.440,72	0,00
27	+ Erträge aus internen Leistungsbeziehungen	0,00	0,00	0,00	0,00	0,00	0,00
28	- Aufwendungen aus internen Leistungsbeziehungen	16.858,15	16.185,00	0,00	19.029,75	2.844,75	0,00
29	= Teilergebnis (= Zeilen 26, 27, 28)	-43.892,49	-56.470,00	0,00	-57.874,03	-1.404,03	0,00
30	- Globaler Minderaufwand	0,00	-403,00	0,00	0,00	403,00	0,00
31	= Teilergebnis nach Abzug globaler Minderaufwand (= Zeilen 30 und 31)	-43.892,49	-56.067,00	0,00	-57.874,03	-1.807,03	0,00



Teilfinanzrechnung A. Zahlungsnachweis							
Ein- und Auszahlungsarten		Ergebnis des Vorjahres	Fortgeschrie bener Ansatz des Haushaltsja hres 2020	davon Ermächtigung s- übertragung en aus dem Vorjahr	Ist- Ergebnis des Haushaltsja hres 2020	Vergleich Ansatz/Ist (Sp.4./ Sp.2)	Ermächtigung s- übertragung en in das Folgejahr
		2019	2020	EUR	EUR	EUR	EUR
		1	2	3	4	5	6
1	Steuern und ähnliche Abgaben	0,00	0,00	0,00	0,00	0,00	0,00
2	Zuwendungen und allgemeine Umlagen	0,00	0,00	0,00	0,00	0,00	0,00
3	Sonstige Transfereinzahlungen	0,00	0,00	0,00	0,00	0,00	0,00
4	Öffentlich-rechtliche Leistungsentgelte	0,00	0,00	0,00	0,00	0,00	0,00
5	Privatrechtliche Leistungsentgelte	0,00	0,00	0,00	0,00	0,00	0,00
6	Kostenerstattungen, Kostenumlagen	0,00	0,00	0,00	0,00	0,00	0,00
7	Sonstige Einzahlungen	0,00	0,00	0,00	0,00	0,00	0,00
8	Zinsen und sonstige Finanzeinzahlungen	0,00	0,00	0,00	0,00	0,00	0,00
9	Einzahlungen aus laufender Verwaltungstätigkeit	0,00	0,00	0,00	0,00	0,00	0,00
10	Personalauszahlungen	11.335,89	11.842,00	0,00	11.719,41	-122,59	0,00
11	Versorgungsauszahlungen	11.756,32	9.875,00	0,00	9.521,88	-353,12	0,00
12	Auszahlungen für Sach- und Dienstleistungen	0,00	0,00	0,00	0,00	0,00	0,00
13	Zinsen und sonstige Finanzauszahlungen	0,00	0,00	0,00	0,00	0,00	0,00
14	Transferauszahlungen	-5.975,16	15.000,00	0,00	7.278,81	-7.721,19	0,00
15	Sonstige Auszahlungen	0,00	800,00	0,00	0,00	-800,00	0,00
16	Auszahlungen aus laufender Verwaltungstätigkeit	17.117,05	37.517,00	0,00	28.520,10	-8.996,90	0,00
17	Saldo aus laufender Verwaltungstätigkeit	-17.117,05	-37.517,00	0,00	-28.520,10	8.996,90	0,00
Investitionstätigkeit							
Einzahlungen							
1	aus Zuwendungen für Investitionsmaßnahmen	0,00	252.000,00	0,00	0,00	-252.000,00	252.000,00
2	aus der Veräußerung von Sachanlagen	0,00	0,00	0,00	0,00	0,00	0,00
3	aus der Veräußerung von Finanzanlagen	0,00	0,00	0,00	0,00	0,00	0,00
4	aus Beiträgen und ähnlichen Entgelten	0,00	0,00	0,00	0,00	0,00	0,00
5	Sonstige Investitionseinzahlungen	0,00	0,00	0,00	0,00	0,00	0,00
6	Summe: (invest. Einzahlungen)	0,00	252.000,00	0,00	0,00	-252.000,00	252.000,00
Auszahlungen							
7	für den Erwerb von Grundstücken und Gebäuden	0,00	0,00	0,00	0,00	0,00	0,00
8	für Baumaßnahmen	0,00	280.000,00	0,00	0,00	-280.000,00	280.000,00
9	für den Erwerb von beweglichem Anlagevermögen	0,00	47.750,00	47.750,00	0,00	-47.750,00	47.750,00
10	für den Erwerb von Finanzanlagen	0,00	0,00	0,00	0,00	0,00	0,00
11	von aktivierbaren Zuwendungen	0,00	0,00	0,00	0,00	0,00	0,00
12	Sonstige Investitionsauszahlungen	0,00	0,00	0,00	0,00	0,00	0,00
13	Summe: (invest. Auszahlungen)	0,00	327.750,00	47.750,00	0,00	-327.750,00	327.750,00
14	Saldo: der Investitionstätigkeit (Einzahlungen ./ Auszahlungen)	0,00	-75.750,00	-47.750,00	0,00	75.750,00	-75.750,00



ProdGr/Stadt	V	Bad Münstereifel
Prod/ProdBer	V12	Verkehrsflächen und -anlagen, ÖPNV
Tprod/ProdGru	V12547	ÖPNV
KSt/Prod	V125471	ÖPNV

Teilfinanzrechnung						
B. Nachweis einzelner Investitionsmaßnahmen						
Investitionsmaßnahmen oberhalb der festgesetzten Wertgrenzen	Ergebnis des Vorjahres	Fortgeschrie bener Ansatz des Haushaltsja hres 2020	davon Ermächtigung s- übertragung en aus dem Vorjahr EUR	Ist- Ergebnis des Haushaltsja hres 2020	Vergleich Ansatz/Ist (Sp.4./. Sp.2)	Ermächtigung s- übertragung en in das Folgejahr
	2019	EUR	EUR	EUR	EUR	EUR
	1	2	3	4	5	6
Maßnahme: I5471001 Fahrradverleihsystem						
= Summe: (investive Einzahlungen)	0,00	0,00	0,00	0,00	0,00	0,00
- Auszahlungen für den Erwerb von beweglichem Anlagevermögen	0,00	47.750,00	47.750,00	0,00	-47.750,00	47.750,00
= Summe: (investive Auszahlungen)	0,00	47.750,00	47.750,00	0,00	-47.750,00	47.750,00
= Saldo: (Einzahlungen ./ Auszahlungen)	0,00	-47.750,00	-47.750,00	0,00	47.750,00	-47.750,00
Maßnahme: I5471002 Barrierefreier Ausbau von Haltestellen						
+ Einzahlungen aus Zuwendungen für Investitionsmaßnahmen	0,00	252.000,00	0,00	0,00	-252.000,00	252.000,00
= Summe: (investive Einzahlungen)	0,00	252.000,00	0,00	0,00	-252.000,00	252.000,00
- Auszahlungen für Baumaßnahmen	0,00	280.000,00	0,00	0,00	-280.000,00	280.000,00
= Summe: (investive Auszahlungen)	0,00	280.000,00	0,00	0,00	-280.000,00	280.000,00
= Saldo: (Einzahlungen ./ Auszahlungen)	0,00	-28.000,00	0,00	0,00	28.000,00	-28.000,00



Teilergebnrechnung							
Ertrags- und Aufwandsarten		Ergebnis des Vorjahres 2019 EUR	Fortgeschriebener Ansatz des Haushaltsjahres 2020 EUR	davon Ermächtigungsübertragungen aus dem Vorjahr EUR	Ist-Ergebnis des Haushaltsjahres 2020 EUR	Vergleich Ansatz/Ist (Sp.4./Sp.2) EUR	Ermächtigungsübertragungen in das Folgejahr EUR
1	Steuern und ähnliche Abgaben	0,00	0,00	0,00	0,00	0,00	0,00
2	+ Zuwendungen und allgemeine Umlagen	28.437,14	39.380,00	0,00	38.992,49	-387,51	0,00
3	+ Sonstige Transfererträge	0,00	0,00	0,00	0,00	0,00	0,00
4	+ Öffentlich-rechtliche Leistungsentgelte	254.912,71	237.877,00	0,00	226.767,08	-11.109,92	0,00
5	+ Privatrechtliche Leistungsentgelte	3.850,00	4.050,00	0,00	5.353,99	1.303,99	0,00
6	+ Kostenerstattungen und Kostenumlagen	22.836,00	10.036,00	0,00	2.312,00	-7.724,00	0,00
7	+ Sonstige ordentliche Erträge	5.186,97	244,00	0,00	640,00	396,00	0,00
8	+ Aktivierte Eigenleistungen	0,00	0,00	0,00	0,00	0,00	0,00
9	+/- Bestandsveränderungen	0,00	0,00	0,00	0,00	0,00	0,00
10	= Ordentliche Erträge	315.222,82	291.587,00	0,00	274.065,56	-17.521,44	0,00
11	- Personalaufwendungen	107.995,13	154.289,00	0,00	145.026,30	-9.262,70	0,00
12	- Versorgungsaufwendungen	81.053,17	29.046,00	0,00	38.926,98	9.880,98	0,00
13	- Aufwendungen für Sach- und Dienstleistungen	270.243,59	285.681,20	10.203,20	195.792,79	-89.888,41	22.961,47
14	- Bilanzielle Abschreibungen	339.620,40	338.400,00	0,00	342.099,48	3.699,48	0,00
15	- Transferaufwendungen	353.402,69	359.410,00	0,00	352.141,69	-7.268,31	0,00
16	- Sonstige ordentliche Aufwendungen	12.070,47	14.133,00	0,00	12.427,40	-1.705,60	0,00
17	= Ordentliche Aufwendungen	1.164.385,45	1.180.959,20	10.203,20	1.086.414,64	-94.544,56	22.961,47
18	= Ordentliches Ergebnis (= Zeilen 10 und 17)	-849.162,63	-889.372,20	-10.203,20	-812.349,08	77.023,12	-22.961,47
19	+ Finanzerträge	0,00	0,00	0,00	0,00	0,00	0,00
20	- Zinsen und sonstige Finanzaufwendungen	0,00	11.120,00	0,00	0,00	-11.120,00	0,00
21	= Finanzergebnis (= Zeilen 19 und 20)	0,00	-11.120,00	0,00	0,00	11.120,00	0,00
22	= Ergebnis aus laufender Verwaltungstätigkeit (= Zeilen 18 und 21)	-849.162,63	-900.492,20	-10.203,20	-812.349,08	88.143,12	-22.961,47
23	+ Außerordentliche Erträge	0,00	0,00	0,00	0,00	0,00	0,00
24	- Außerordentliche Aufwendungen	0,00	0,00	0,00	0,00	0,00	0,00
25	= Außerordentliches Ergebnis (= Zeilen 23 und 24)	0,00	0,00	0,00	0,00	0,00	0,00
26	= Ergebnis -vor Berücksichtigung der internen Leistungsbeziehungen-(= Zeilen 22 und 25)	-849.162,63	-900.492,20	-10.203,20	-812.349,08	88.143,12	-22.961,47
27	+ Erträge aus internen Leistungsbeziehungen	0,00	0,00	0,00	0,00	0,00	0,00
28	- Aufwendungen aus internen Leistungsbeziehungen	600.042,26	560.235,00	0,00	649.588,04	89.353,04	0,00
29	= Teilergebnis (= Zeilen 26, 27, 28)	-1.449.204,89	-1.460.727,20	-10.203,20	-1.461.937,12	-1.209,92	-22.961,47
30	- Globaler Minderaufwand	0,00	-11.708,00	0,00	0,00	11.708,00	0,00
31	= Teilergebnis nach Abzug globaler Minderaufwand (= Zeilen 30 und 31)	-1.449.204,89	-1.449.019,20	-10.203,20	-1.461.937,12	-12.917,92	-22.961,47



**Teilfinanzrechnung
A. Zahlungsnachweis**

Ein- und Auszahlungsarten		Ergebnis des Vorjahres	Fortgeschrie- bener Ansatz des Haushaltsja- hres 2020	davon Ermächtigung- s- übertragung- en aus dem Vorjahr	Ist- Ergebnis des Haushaltsja- hres 2020	Vergleich Ansatz/Ist (Sp.4./ Sp.2)	Ermächtigung- s- übertragung- en in das Folgejahr
		2019		aus dem Vorjahr	2020	(Sp.4./ Sp.2)	
		EUR	EUR	EUR	EUR	EUR	EUR
		1	2	3	4	5	6
1	Steuern und ähnliche Abgaben	0,00	0,00	0,00	0,00	0,00	0,00
2	Zuwendungen und allgemeine Umlagen	18.239,74	29.400,00	0,00	25.297,01	-4.102,99	0,00
3	Sonstige Transfereinzahlungen	0,00	0,00	0,00	0,00	0,00	0,00
4	Öffentlich-rechtliche Leistungsentgelte	292.065,29	258.000,00	0,00	237.517,08	-20.482,92	0,00
5	Privatrechtliche Leistungsentgelte	3.850,00	4.050,00	0,00	4.973,99	923,99	0,00
6	Kostenerstattungen, Kostenumlagen	14.834,85	10.036,00	0,00	11.120,00	1.084,00	0,00
7	Sonstige Einzahlungen	220,00	244,00	0,00	260,00	16,00	0,00
8	Zinsen und sonstige Finanzeinzahlungen	0,00	0,00	0,00	0,00	0,00	0,00
9	Einzahlungen aus laufender Verwaltungstätigkeit	329.209,88	301.730,00	0,00	279.168,08	-22.561,92	0,00
10	Personalauszahlungen	144.061,70	136.840,00	0,00	142.947,39	6.107,39	0,00
11	Versorgungsauszahlungen	38.085,91	36.319,00	0,00	35.309,14	-1.009,86	0,00
12	Auszahlungen für Sach- und Dienstleistungen	255.681,78	314.351,04	38.873,04	218.025,58	-96.325,46	40.706,24
13	Zinsen und sonstige Finanzauszahlungen	0,00	11.120,00	0,00	0,00	-11.120,00	0,00
14	Transferauszahlungen	353.402,69	359.410,00	0,00	352.141,69	-7.268,31	0,00
15	Sonstige Auszahlungen	11.485,64	14.133,00	0,00	9.693,31	-4.439,69	42,85
16	Auszahlungen aus laufender Verwaltungstätigkeit	802.717,72	872.173,04	38.873,04	758.117,11	-114.055,93	40.749,09
17	Saldo aus laufender Verwaltungstätigkeit	-473.507,84	-570.443,04	-38.873,04	-478.949,03	91.494,01	-40.749,09
Investitionstätigkeit							
Einzahlungen							
1	aus Zuwendungen für Investitionsmaßnahmen	0,00	0,00	0,00	0,00	0,00	0,00
2	aus der Veräußerung von Sachanlagen	0,00	0,00	0,00	0,00	0,00	0,00
3	aus der Veräußerung von Finanzanlagen	0,00	0,00	0,00	0,00	0,00	0,00
4	aus Beiträgen und ähnlichen Entgelten	0,00	0,00	0,00	0,00	0,00	0,00
5	Sonstige Investitionseinzahlungen	0,00	0,00	0,00	0,00	0,00	0,00
6	Summe: (invest. Einzahlungen)	0,00	0,00	0,00	0,00	0,00	0,00
Auszahlungen							
7	für den Erwerb von Grundstücken und Gebäuden	0,00	0,00	0,00	0,00	0,00	0,00
8	für Baumaßnahmen	0,00	377.000,96	377.000,96	60.948,55	-316.052,41	322.641,12
9	für den Erwerb von beweglichem Anlagevermögen	12.923,40	2.011,10	2.011,10	1.217,77	-793,33	0,00
10	für den Erwerb von Finanzanlagen	0,00	0,00	0,00	0,00	0,00	0,00
11	von aktivierbaren Zuwendungen	0,00	0,00	0,00	0,00	0,00	0,00
12	Sonstige Investitionsauszahlungen	0,00	0,00	0,00	0,00	0,00	0,00
13	Summe: (invest. Auszahlungen)	12.923,40	379.012,06	379.012,06	62.166,32	-316.845,74	322.641,12
14	Saldo: der Investitionstätigkeit (Einzahlungen ./. Auszahlungen)	-12.923,40	-379.012,06	-379.012,06	-62.166,32	316.845,74	-322.641,12



Teilergebnrechnung							
Ertrags- und Aufwandsarten		Ergebnis des Vorjahres	Fortgeschriebener Ansatz des Haushaltsjahres 2020	davon Ermächtigungsübertragungen aus dem Vorjahr	Ist-Ergebnis des Haushaltsjahres 2020	Vergleich Ansatz/Ist (Sp.4./Sp.2)	Ermächtigungsübertragungen in das Folgejahr
		2019	2020	EUR	EUR	EUR	EUR
		EUR	EUR	EUR	EUR	EUR	EUR
1	Steuern und ähnliche Abgaben	0,00	0,00	0,00	0,00	0,00	0,00
2	+ Zuwendungen und allgemeine Umlagen	0,00	0,00	0,00	0,00	0,00	0,00
3	+ Sonstige Transfererträge	0,00	0,00	0,00	0,00	0,00	0,00
4	+ Öffentlich-rechtliche Leistungsentgelte	0,00	0,00	0,00	0,00	0,00	0,00
5	+ Privatrechtliche Leistungsentgelte	0,00	0,00	0,00	0,00	0,00	0,00
6	+ Kostenerstattungen und Kostenumlagen	0,00	0,00	0,00	0,00	0,00	0,00
7	+ Sonstige ordentliche Erträge	0,00	0,00	0,00	0,00	0,00	0,00
8	+ Aktivierte Eigenleistungen	0,00	0,00	0,00	0,00	0,00	0,00
9	+/- Bestandsveränderungen	0,00	0,00	0,00	0,00	0,00	0,00
10	= Ordentliche Erträge	0,00	0,00	0,00	0,00	0,00	0,00
11	- Personalaufwendungen	21.335,47	22.158,00	0,00	21.953,90	-204,10	0,00
12	- Versorgungsaufwendungen	0,00	0,00	0,00	0,00	0,00	0,00
13	- Aufwendungen für Sach- und Dienstleistungen	7.151,53	10.800,00	0,00	10.340,65	-459,35	0,00
14	- Bilanzielle Abschreibungen	0,00	0,00	0,00	0,00	0,00	0,00
15	- Transferaufwendungen	7.170,19	8.000,00	0,00	7.170,19	-829,81	0,00
16	- Sonstige ordentliche Aufwendungen	0,00	0,00	0,00	155,74	155,74	0,00
17	= Ordentliche Aufwendungen	35.657,19	40.958,00	0,00	39.620,48	-1.337,52	0,00
18	= Ordentliches Ergebnis (= Zeilen 10 und 17)	-35.657,19	-40.958,00	0,00	-39.620,48	1.337,52	0,00
19	+ Finanzerträge	0,00	0,00	0,00	0,00	0,00	0,00
20	- Zinsen und sonstige Finanzaufwendungen	0,00	0,00	0,00	0,00	0,00	0,00
21	= Finanzergebnis (= Zeilen 19 und 20)	0,00	0,00	0,00	0,00	0,00	0,00
22	= Ergebnis aus laufender Verwaltungstätigkeit (= Zeilen 18 und 21)	-35.657,19	-40.958,00	0,00	-39.620,48	1.337,52	0,00
23	+ Außerordentliche Erträge	0,00	0,00	0,00	0,00	0,00	0,00
24	- Außerordentliche Aufwendungen	0,00	0,00	0,00	0,00	0,00	0,00
25	= Außerordentliches Ergebnis (= Zeilen 23 und 24)	0,00	0,00	0,00	0,00	0,00	0,00
26	= Ergebnis -vor Berücksichtigung der internen Leistungsbeziehungen-(= Zeilen 22 und 25)	-35.657,19	-40.958,00	0,00	-39.620,48	1.337,52	0,00
27	+ Erträge aus internen Leistungsbeziehungen	0,00	0,00	0,00	0,00	0,00	0,00
28	- Aufwendungen aus internen Leistungsbeziehungen	63.558,74	54.520,00	0,00	63.486,22	8.966,22	0,00
29	= Teilergebnis (= Zeilen 26, 27, 28)	-99.215,93	-95.478,00	0,00	-103.106,70	-7.628,70	0,00
30	- Globaler Minderaufwand	0,00	-410,00	0,00	0,00	410,00	0,00
31	= Teilergebnis nach Abzug globaler Minderaufwand (= Zeilen 30 und 31)	-99.215,93	-95.068,00	0,00	-103.106,70	-8.038,70	0,00



ProdGr/Stadt	V	Bad Münstereifel
Prod/ProdBer	V13	Natur- und Landschaftspflege
Tprod/ProdGru	V13551	Öffentliches Grün Landschaftsbau
KSt/Prod	V135511	Park- und Gartenanlagen

**Teilfinanzrechnung
A. Zahlungsnachweis**

Ein- und Auszahlungsarten		Ergebnis des Vorjahres	Fortgeschriebener Ansatz des Haushaltsjahres 2020	davon Ermächtigungsübertragungen aus dem Vorjahr	Ist-Ergebnis des Haushaltsjahres 2020	Vergleich Ansatz/Ist (Sp.4./Sp.2)	Ermächtigungsübertragungen in das Folgejahr
		2019		aus dem Vorjahr			
		EUR	EUR	EUR	EUR	EUR	EUR
		1	2	3	4	5	6
1	Steuern und ähnliche Abgaben	0,00	0,00	0,00	0,00	0,00	0,00
2	Zuwendungen und allgemeine Umlagen	0,00	0,00	0,00	0,00	0,00	0,00
3	Sonstige Transfereinzahlungen	0,00	0,00	0,00	0,00	0,00	0,00
4	Öffentlich-rechtliche Leistungsentgelte	0,00	0,00	0,00	0,00	0,00	0,00
5	Privatrechtliche Leistungsentgelte	0,00	0,00	0,00	0,00	0,00	0,00
6	Kostenerstattungen, Kostenumlagen	0,00	0,00	0,00	0,00	0,00	0,00
7	Sonstige Einzahlungen	0,00	0,00	0,00	0,00	0,00	0,00
8	Zinsen und sonstige Finanzeinzahlungen	0,00	0,00	0,00	0,00	0,00	0,00
9	Einzahlungen aus laufender Verwaltungstätigkeit	0,00	0,00	0,00	0,00	0,00	0,00
10	Personalauszahlungen	21.302,99	22.158,00	0,00	20.932,85	-1.225,15	0,00
11	Versorgungsauszahlungen	0,00	0,00	0,00	0,00	0,00	0,00
12	Auszahlungen für Sach- und Dienstleistungen	7.252,56	10.859,60	59,60	8.950,32	-1.909,28	1.769,77
13	Zinsen und sonstige Finanzauszahlungen	0,00	0,00	0,00	0,00	0,00	0,00
14	Transferauszahlungen	7.170,19	8.000,00	0,00	7.170,19	-829,81	0,00
15	Sonstige Auszahlungen	0,00	0,00	0,00	155,74	155,74	0,00
16	Auszahlungen aus laufender Verwaltungstätigkeit	35.725,74	41.017,60	59,60	37.209,10	-3.808,50	1.769,77
17	Saldo aus laufender Verwaltungstätigkeit	-35.725,74	-41.017,60	-59,60	-37.209,10	3.808,50	-1.769,77
Investitionstätigkeit							
Einzahlungen							
1	aus Zuwendungen für Investitionsmaßnahmen	0,00	0,00	0,00	0,00	0,00	0,00
2	aus der Veräußerung von Sachanlagen	0,00	0,00	0,00	0,00	0,00	0,00
3	aus der Veräußerung von Finanzanlagen	0,00	0,00	0,00	0,00	0,00	0,00
4	aus Beiträgen und ähnlichen Entgelten	0,00	0,00	0,00	0,00	0,00	0,00
5	Sonstige Investitionseinzahlungen	0,00	0,00	0,00	0,00	0,00	0,00
6	Summe: (invest. Einzahlungen)	0,00	0,00	0,00	0,00	0,00	0,00
Auszahlungen							
7	für den Erwerb von Grundstücken und Gebäuden	0,00	0,00	0,00	0,00	0,00	0,00
8	für Baumaßnahmen	0,00	0,00	0,00	0,00	0,00	0,00
9	für den Erwerb von beweglichem Anlagevermögen	0,00	0,00	0,00	0,00	0,00	0,00
10	für den Erwerb von Finanzanlagen	0,00	0,00	0,00	0,00	0,00	0,00
11	von aktivierbaren Zuwendungen	0,00	0,00	0,00	0,00	0,00	0,00
12	Sonstige Investitionsauszahlungen	0,00	0,00	0,00	0,00	0,00	0,00
13	Summe: (invest. Auszahlungen)	0,00	0,00	0,00	0,00	0,00	0,00
14	Saldo: der Investitionstätigkeit (Einzahlungen ./ Auszahlungen)	0,00	0,00	0,00	0,00	0,00	0,00



Teilergebnrechnung							
Ertrags- und Aufwandsarten		Ergebnis des Vorjahres	Fortgeschriebener Ansatz des Haushaltsjahres 2020	davon Ermächtigungsges-übertragungen aus dem Vorjahr	Ist-Ergebnis des Haushaltsjahres 2020	Vergleich Ansatz/Ist (Sp.4./Sp.2)	Ermächtigungsges-übertragungen in das Folgejahr
		2019	2020	EUR	EUR	EUR	EUR
		EUR	EUR	EUR	EUR	EUR	EUR
1	Steuern und ähnliche Abgaben	0,00	0,00	0,00	0,00	0,00	0,00
2	+ Zuwendungen und allgemeine Umlagen	1.395,04	10.000,00	0,00	5.239,61	-4.760,39	0,00
3	+ Sonstige Transfererträge	0,00	0,00	0,00	0,00	0,00	0,00
4	+ Öffentlich-rechtliche Leistungsentgelte	1.480,00	1.000,00	0,00	4.522,81	3.522,81	0,00
5	+ Privatrechtliche Leistungsentgelte	1.850,00	2.050,00	0,00	1.850,00	-200,00	0,00
6	+ Kostenerstattungen und Kostenumlagen	0,00	0,00	0,00	0,00	0,00	0,00
7	+ Sonstige ordentliche Erträge	3.739,94	4,00	0,00	0,00	-4,00	0,00
8	+ Aktivierte Eigenleistungen	0,00	0,00	0,00	0,00	0,00	0,00
9	+/- Bestandsveränderungen	0,00	0,00	0,00	0,00	0,00	0,00
10	= Ordentliche Erträge	8.464,98	13.054,00	0,00	11.612,42	-1.441,58	0,00
11	- Personalaufwendungen	26.039,55	59.005,00	0,00	71.668,48	12.663,48	0,00
12	- Versorgungsaufwendungen	66.667,13	24.402,00	0,00	32.840,45	8.438,45	0,00
13	- Aufwendungen für Sach- und Dienstleistungen	5.625,48	20.570,00	0,00	14.254,74	-6.315,26	0,00
14	- Bilanzielle Abschreibungen	4.113,00	3.310,00	0,00	3.309,00	-1,00	0,00
15	- Transferaufwendungen	0,00	0,00	0,00	0,00	0,00	0,00
16	- Sonstige ordentliche Aufwendungen	4.773,54	7.264,00	0,00	5.408,56	-1.855,44	0,00
17	= Ordentliche Aufwendungen	107.218,70	114.551,00	0,00	127.481,23	12.930,23	0,00
18	= Ordentliches Ergebnis (= Zeilen 10 und 17)	-98.753,72	-101.497,00	0,00	-115.868,81	-14.371,81	0,00
19	+ Finanzerträge	0,00	0,00	0,00	0,00	0,00	0,00
20	- Zinsen und sonstige Finanzaufwendungen	0,00	0,00	0,00	0,00	0,00	0,00
21	= Finanzergebnis (= Zeilen 19 und 20)	0,00	0,00	0,00	0,00	0,00	0,00
22	= Ergebnis aus laufender Verwaltungstätigkeit (= Zeilen 18 und 21)	-98.753,72	-101.497,00	0,00	-115.868,81	-14.371,81	0,00
23	+ Außerordentliche Erträge	0,00	0,00	0,00	0,00	0,00	0,00
24	- Außerordentliche Aufwendungen	0,00	0,00	0,00	0,00	0,00	0,00
25	= Außerordentliches Ergebnis (= Zeilen 23 und 24)	0,00	0,00	0,00	0,00	0,00	0,00
26	= Ergebnis -vor Berücksichtigung der internen Leistungsbeziehungen-(= Zeilen 22 und 25)	-98.753,72	-101.497,00	0,00	-115.868,81	-14.371,81	0,00
27	+ Erträge aus internen Leistungsbeziehungen	0,00	0,00	0,00	0,00	0,00	0,00
28	- Aufwendungen aus internen Leistungsbeziehungen	29.889,24	28.104,00	0,00	39.335,91	11.231,91	0,00
29	= Teilergebnis (= Zeilen 26, 27, 28)	-128.642,96	-129.601,00	0,00	-155.204,72	-25.603,72	0,00
30	- Globaler Minderaufwand	0,00	-1.146,00	0,00	0,00	1.146,00	0,00
31	= Teilergebnis nach Abzug globaler Minderaufwand (= Zeilen 30 und 31)	-128.642,96	-128.455,00	0,00	-155.204,72	-26.749,72	0,00



ProdGr/Stadt	V	Bad Münstereifel
Prod/ProdBer	V13	Natur- und Landschaftspflege
Tprod/ProdGr	V13551	Öffentliches Grün Landschaftsbau
KSt/Prod	V135512	Sonstige Erholungseinrichtungen

Teilfinanzrechnung A. Zahlungsnachweis

Ein- und Auszahlungsarten		Ergebnis des Vorjahres	Fortgeschriebener Ansatz des Haushaltsjahres 2020	davon Ermächtigungsübertragungen aus dem Vorjahr	Ist-Ergebnis des Haushaltsjahres 2020	Vergleich Ansatz/Ist (Sp.4./Sp.2)	Ermächtigungsübertragungen in das Folgejahr
		2019		aus dem Vorjahr			
		EUR	EUR	EUR	EUR	EUR	EUR
		1	2	3	4	5	6
1	Steuern und ähnliche Abgaben	0,00	0,00	0,00	0,00	0,00	0,00
2	Zuwendungen und allgemeine Umlagen	1.395,04	10.000,00	0,00	5.239,61	-4.760,39	0,00
3	Sonstige Transfereinzahlungen	0,00	0,00	0,00	0,00	0,00	0,00
4	Öffentlich-rechtliche Leistungsentgelte	1.480,00	1.000,00	0,00	1.762,93	762,93	0,00
5	Privatrechtliche Leistungsentgelte	1.850,00	2.050,00	0,00	1.850,00	-200,00	0,00
6	Kostenerstattungen, Kostenumlagen	0,00	0,00	0,00	0,00	0,00	0,00
7	Sonstige Einzahlungen	0,00	4,00	0,00	0,00	-4,00	0,00
8	Zinsen und sonstige Finanzeinzahlungen	0,00	0,00	0,00	0,00	0,00	0,00
9	Einzahlungen aus laufender Verwaltungstätigkeit	4.725,04	13.054,00	0,00	8.852,54	-4.201,46	0,00
10	Personalauszahlungen	43.928,51	44.345,00	0,00	39.159,45	-5.185,55	0,00
11	Versorgungsauszahlungen	31.326,08	30.513,00	0,00	29.788,29	-724,71	0,00
12	Auszahlungen für Sach- und Dienstleistungen	6.588,44	20.571,41	1,41	13.949,02	-6.622,39	362,50
13	Zinsen und sonstige Finanzauszahlungen	0,00	0,00	0,00	0,00	0,00	0,00
14	Transferauszahlungen	0,00	0,00	0,00	0,00	0,00	0,00
15	Sonstige Auszahlungen	5.412,82	7.264,00	0,00	4.668,98	-2.595,02	42,85
16	Auszahlungen aus laufender Verwaltungstätigkeit	87.255,85	102.693,41	1,41	87.565,74	-15.127,67	405,35
17	Saldo aus laufender Verwaltungstätigkeit	-82.530,81	-89.639,41	-1,41	-78.713,20	10.926,21	-405,35
Investitionstätigkeit							
Einzahlungen							
1	aus Zuwendungen für Investitionsmaßnahmen	0,00	0,00	0,00	0,00	0,00	0,00
2	aus der Veräußerung von Sachanlagen	0,00	0,00	0,00	0,00	0,00	0,00
3	aus der Veräußerung von Finanzanlagen	0,00	0,00	0,00	0,00	0,00	0,00
4	aus Beiträgen und ähnlichen Entgelten	0,00	0,00	0,00	0,00	0,00	0,00
5	Sonstige Investitionseinzahlungen	0,00	0,00	0,00	0,00	0,00	0,00
6	Summe: (invest. Einzahlungen)	0,00	0,00	0,00	0,00	0,00	0,00
Auszahlungen							
7	für den Erwerb von Grundstücken und Gebäuden	0,00	0,00	0,00	0,00	0,00	0,00
8	für Baumaßnahmen	0,00	0,00	0,00	0,00	0,00	0,00
9	für den Erwerb von beweglichem Anlagevermögen	0,00	0,00	0,00	0,00	0,00	0,00
10	für den Erwerb von Finanzanlagen	0,00	0,00	0,00	0,00	0,00	0,00
11	von aktivierbaren Zuwendungen	0,00	0,00	0,00	0,00	0,00	0,00
12	Sonstige Investitionsauszahlungen	0,00	0,00	0,00	0,00	0,00	0,00
13	Summe: (invest. Auszahlungen)	0,00	0,00	0,00	0,00	0,00	0,00
14	Saldo: der Investitionstätigkeit (Einzahlungen ./ Auszahlungen)	0,00	0,00	0,00	0,00	0,00	0,00

ProdGr/Stadt V Bad Münstereifel
 Prod/ProdBer V13 Natur- und Landschaftspflege
 Tprod/ProdGru V13552 Wasser und Wasserbau
 KSt/Prod V135521 Wasser und Wasserbau



Teilergebnrechnung							
Ertrags- und Aufwandsarten		Ergebnis des Vorjahres	Fortgeschriebener Ansatz des Haushaltsjahres 2020	davon Ermächtigungsübertragungen aus dem Vorjahr	Ist-Ergebnis des Haushaltsjahres 2020	Vergleich Ansatz/Ist (Sp.4./Sp.2)	Ermächtigungsübertragungen in das Folgejahr
		2019	2020	EUR	EUR	EUR	EUR
		EUR	EUR	EUR	EUR	EUR	EUR
1	Steuern und ähnliche Abgaben	0,00	0,00	0,00	0,00	0,00	0,00
2	+ Zuwendungen und allgemeine Umlagen	0,00	0,00	0,00	1.097,71	1.097,71	0,00
3	+ Sonstige Transfererträge	0,00	0,00	0,00	0,00	0,00	0,00
4	+ Öffentlich-rechtliche Leistungsentgelte	0,00	0,00	0,00	0,00	0,00	0,00
5	+ Privatrechtliche Leistungsentgelte	0,00	0,00	0,00	0,00	0,00	0,00
6	+ Kostenerstattungen und Kostenumlagen	0,00	0,00	0,00	0,00	0,00	0,00
7	+ Sonstige ordentliche Erträge	0,00	0,00	0,00	0,00	0,00	0,00
8	+ Aktivierte Eigenleistungen	0,00	0,00	0,00	0,00	0,00	0,00
9	+/- Bestandsveränderungen	0,00	0,00	0,00	0,00	0,00	0,00
10	= Ordentliche Erträge	0,00	0,00	0,00	1.097,71	1.097,71	0,00
11	- Personalaufwendungen	9.482,52	9.894,00	0,00	4.198,94	-5.695,06	0,00
12	- Versorgungsaufwendungen	0,00	0,00	0,00	0,00	0,00	0,00
13	- Aufwendungen für Sach- und Dienstleistungen	96.942,18	69.203,20	10.203,20	37.049,85	-32.153,35	15.368,86
14	- Bilanzielle Abschreibungen	0,00	0,00	0,00	1.097,71	1.097,71	0,00
15	- Transferaufwendungen	346.232,50	351.410,00	0,00	344.971,50	-6.438,50	0,00
16	- Sonstige ordentliche Aufwendungen	1.897,98	2.000,00	0,00	1.850,99	-149,01	0,00
17	= Ordentliche Aufwendungen	454.555,18	432.507,20	10.203,20	389.168,99	-43.338,21	15.368,86
18	= Ordentliches Ergebnis (= Zeilen 10 und 17)	-454.555,18	-432.507,20	-10.203,20	-388.071,28	44.435,92	-15.368,86
19	+ Finanzerträge	0,00	0,00	0,00	0,00	0,00	0,00
20	- Zinsen und sonstige Finanzaufwendungen	0,00	0,00	0,00	0,00	0,00	0,00
21	= Finanzergebnis (= Zeilen 19 und 20)	0,00	0,00	0,00	0,00	0,00	0,00
22	= Ergebnis aus laufender Verwaltungstätigkeit (= Zeilen 18 und 21)	-454.555,18	-432.507,20	-10.203,20	-388.071,28	44.435,92	-15.368,86
23	+ Außerordentliche Erträge	0,00	0,00	0,00	0,00	0,00	0,00
24	- Außerordentliche Aufwendungen	0,00	0,00	0,00	0,00	0,00	0,00
25	= Außerordentliches Ergebnis (= Zeilen 23 und 24)	0,00	0,00	0,00	0,00	0,00	0,00
26	= Ergebnis -vor Berücksichtigung der internen Leistungsbeziehungen-(= Zeilen 22 und 25)	-454.555,18	-432.507,20	-10.203,20	-388.071,28	44.435,92	-15.368,86
27	+ Erträge aus internen Leistungsbeziehungen	0,00	0,00	0,00	0,00	0,00	0,00
28	- Aufwendungen aus internen Leistungsbeziehungen	45.317,61	45.508,00	0,00	43.069,55	-2.438,45	0,00
29	= Teilergebnis (= Zeilen 26, 27, 28)	-499.872,79	-478.015,20	-10.203,20	-431.140,83	46.874,37	-15.368,86
30	- Globaler Minderaufwand	0,00	-4.223,00	0,00	0,00	4.223,00	0,00
31	= Teilergebnis nach Abzug globaler Minderaufwand (= Zeilen 30 und 31)	-499.872,79	-473.792,20	-10.203,20	-431.140,83	42.651,37	-15.368,86



ProdGr/Stadt	V	Bad Münstereifel
Prod/ProdBer	V13	Natur- und Landschaftspflege
Tprod/ProdGr	V13552	Wasser und Wasserbau
KSt/Prod	V135521	Wasser und Wasserbau

**Teilfinanzrechnung
A. Zahlungsnachweis**

Ein- und Auszahlungsarten		Ergebnis des Vorjahres	Fortgeschriebener Ansatz des Haushaltsjahres 2020	davon Ermächtigungsübertragungen aus dem Vorjahr	Ist-Ergebnis des Haushaltsjahres 2020	Vergleich Ansatz/Ist (Sp.4./Sp.2)	Ermächtigungsübertragungen in das Folgejahr
		2019		aus dem Vorjahr			
		EUR	EUR	EUR	EUR	EUR	EUR
		1	2	3	4	5	6
1	Steuern und ähnliche Abgaben	0,00	0,00	0,00	0,00	0,00	0,00
2	Zuwendungen und allgemeine Umlagen	0,00	0,00	0,00	0,00	0,00	0,00
3	Sonstige Transfereinzahlungen	0,00	0,00	0,00	0,00	0,00	0,00
4	Öffentlich-rechtliche Leistungsentgelte	0,00	0,00	0,00	0,00	0,00	0,00
5	Privatrechtliche Leistungsentgelte	0,00	0,00	0,00	0,00	0,00	0,00
6	Kostenerstattungen, Kostenumlagen	0,00	0,00	0,00	0,00	0,00	0,00
7	Sonstige Einzahlungen	0,00	0,00	0,00	0,00	0,00	0,00
8	Zinsen und sonstige Finanzeinzahlungen	0,00	0,00	0,00	0,00	0,00	0,00
9	Einzahlungen aus laufender Verwaltungstätigkeit	0,00	0,00	0,00	0,00	0,00	0,00
10	Personalauszahlungen	9.243,69	9.894,00	0,00	9.373,93	-520,07	0,00
11	Versorgungsauszahlungen	0,00	0,00	0,00	0,00	0,00	0,00
12	Auszahlungen für Sach- und Dienstleistungen	81.543,00	88.546,68	29.546,68	50.826,59	-37.720,09	17.776,10
13	Zinsen und sonstige Finanzauszahlungen	0,00	0,00	0,00	0,00	0,00	0,00
14	Transferauszahlungen	346.232,50	351.410,00	0,00	344.971,50	-6.438,50	0,00
15	Sonstige Auszahlungen	1.887,10	2.000,00	0,00	1.907,03	-92,97	0,00
16	Auszahlungen aus laufender Verwaltungstätigkeit	438.906,29	451.850,68	29.546,68	407.079,05	-44.771,63	17.776,10
17	Saldo aus laufender Verwaltungstätigkeit	-438.906,29	-451.850,68	-29.546,68	-407.079,05	44.771,63	-17.776,10
Investitionstätigkeit							
Einzahlungen							
1	aus Zuwendungen für Investitionsmaßnahmen	0,00	0,00	0,00	0,00	0,00	0,00
2	aus der Veräußerung von Sachanlagen	0,00	0,00	0,00	0,00	0,00	0,00
3	aus der Veräußerung von Finanzanlagen	0,00	0,00	0,00	0,00	0,00	0,00
4	aus Beiträgen und ähnlichen Entgelten	0,00	0,00	0,00	0,00	0,00	0,00
5	Sonstige Investitionseinzahlungen	0,00	0,00	0,00	0,00	0,00	0,00
6	Summe: (invest. Einzahlungen)	0,00	0,00	0,00	0,00	0,00	0,00
Auszahlungen							
7	für den Erwerb von Grundstücken und Gebäuden	0,00	0,00	0,00	0,00	0,00	0,00
8	für Baumaßnahmen	0,00	377.000,96	377.000,96	60.948,55	-316.052,41	322.641,12
9	für den Erwerb von beweglichem Anlagevermögen	0,00	0,00	0,00	0,00	0,00	0,00
10	für den Erwerb von Finanzanlagen	0,00	0,00	0,00	0,00	0,00	0,00
11	von aktivierbaren Zuwendungen	0,00	0,00	0,00	0,00	0,00	0,00
12	Sonstige Investitionsauszahlungen	0,00	0,00	0,00	0,00	0,00	0,00
13	Summe: (invest. Auszahlungen)	0,00	377.000,96	377.000,96	60.948,55	-316.052,41	322.641,12
14	Saldo: der Investitionstätigkeit (Einzahlungen ./ Auszahlungen)	0,00	-377.000,96	-377.000,96	-60.948,55	316.052,41	-322.641,12

ProdGr/Stadt V Bad Münstereifel
 Prod/ProdBer V13 Natur- und Landschaftspflege
 Tprod/ProdGru V13552 Wasser und Wasserbau
 KSt/Prod V135521 Wasser und Wasserbau



Teilfinanzrechnung
B. Nachweis einzelner Investitionsmaßnahmen

Investitionsmaßnahmen oberhalb der festgesetzten Wertgrenzen	Ergebnis des Vorjahres	Fortgeschrie bener Ansatz des Haushaltsja hres 2020	davon Ermächtigung s- übertragung en aus dem Vorjahr EUR	Ist- Ergebnis des Haushaltsja hres 2020	Vergleich Ansatz/Ist (Sp.4./ Sp.2)	Ermächtigung s- übertragung en in das Folgejahr
	2019	2020	EUR	EUR	EUR	EUR
	EUR	EUR	EUR	EUR	EUR	EUR
	1	2	3	4	5	6
Maßnahme: I5521002 Flachwasserabschnitt Schleidbach						
= Summe: (investive Einzahlungen)	0,00	0,00	0,00	0,00	0,00	0,00
- Auszahlungen für Baumaßnahmen	0,00	322.641,12	322.641,12	0,00	-322.641,12	322.641,12
= Summe: (investive Auszahlungen)	0,00	322.641,12	322.641,12	0,00	-322.641,12	322.641,12
= Saldo: (Einzahlungen ./ Auszahlungen)	0,00	-322.641,12	-322.641,12	0,00	322.641,12	-322.641,12



ProdGr/Stadt	V	Bad Münstereifel
Prod/ProdBer	V13	Natur- und Landschaftspflege
Tprod/ProdGru	V13553	Friedhöfe
KSt/Prod	V135531	Friedhöfe allgemein

Teilergebnrechnung							
Ertrags- und Aufwandsarten		Ergebnis des Vorjahres	Fortgeschriebener Ansatz des Haushaltsjahres 2020	davon Ermächtigungsübertragungen aus dem Vorjahr	Ist-Ergebnis des Haushaltsjahres 2020	Vergleich Ansatz/Ist (Sp.4./Sp.2)	Ermächtigungsübertragungen in das Folgejahr
		2019		in dem Vorjahr			
		EUR	EUR	EUR	EUR	EUR	EUR
1	Steuern und ähnliche Abgaben	0,00	0,00	0,00	0,00	0,00	0,00
2	+ Zuwendungen und allgemeine Umlagen	0,00	0,00	0,00	244,47	244,47	0,00
3	+ Sonstige Transfererträge	0,00	0,00	0,00	0,00	0,00	0,00
4	+ Öffentlich-rechtliche Leistungsentgelte	253.432,71	236.877,00	0,00	222.244,27	-14.632,73	0,00
5	+ Privatrechtliche Leistungsentgelte	2.000,00	2.000,00	0,00	3.503,99	1.503,99	0,00
6	+ Kostenerstattungen und Kostenumlagen	22.836,00	10.036,00	0,00	2.312,00	-7.724,00	0,00
7	+ Sonstige ordentliche Erträge	1.316,54	240,00	0,00	640,00	400,00	0,00
8	+ Aktivierte Eigenleistungen	0,00	0,00	0,00	0,00	0,00	0,00
9	+/- Bestandsveränderungen	0,00	0,00	0,00	0,00	0,00	0,00
10	= Ordentliche Erträge	279.585,25	249.153,00	0,00	228.944,73	-20.208,27	0,00
11	- Personalaufwendungen	35.780,09	45.546,00	0,00	30.196,76	-15.349,24	0,00
12	- Versorgungsaufwendungen	12.059,88	3.892,00	0,00	5.102,54	1.210,54	0,00
13	- Aufwendungen für Sach- und Dienstleistungen	118.915,83	144.158,00	0,00	98.865,97	-45.292,03	0,00
14	- Bilanzielle Abschreibungen	13.320,00	13.330,00	0,00	13.351,77	21,77	0,00
15	- Transferaufwendungen	0,00	0,00	0,00	0,00	0,00	0,00
16	- Sonstige ordentliche Aufwendungen	5.396,83	4.797,00	0,00	5.012,11	215,11	0,00
17	= Ordentliche Aufwendungen	185.472,63	211.723,00	0,00	152.529,15	-59.193,85	0,00
18	= Ordentliches Ergebnis (= Zeilen 10 und 17)	94.112,62	37.430,00	0,00	76.415,58	38.985,58	0,00
19	+ Finanzerträge	0,00	0,00	0,00	0,00	0,00	0,00
20	- Zinsen und sonstige Finanzaufwendungen	0,00	11.120,00	0,00	0,00	-11.120,00	0,00
21	= Finanzergebnis (= Zeilen 19 und 20)	0,00	-11.120,00	0,00	0,00	11.120,00	0,00
22	= Ergebnis aus laufender Verwaltungstätigkeit (= Zeilen 18 und 21)	94.112,62	26.310,00	0,00	76.415,58	50.105,58	0,00
23	+ Außerordentliche Erträge	0,00	0,00	0,00	0,00	0,00	0,00
24	- Außerordentliche Aufwendungen	0,00	0,00	0,00	0,00	0,00	0,00
25	= Außerordentliches Ergebnis (= Zeilen 23 und 24)	0,00	0,00	0,00	0,00	0,00	0,00
26	= Ergebnis -vor Berücksichtigung der internen Leistungsbeziehungen-(= Zeilen 22 und 25)	94.112,62	26.310,00	0,00	76.415,58	50.105,58	0,00
27	+ Erträge aus internen Leistungsbeziehungen	0,00	0,00	0,00	0,00	0,00	0,00
28	- Aufwendungen aus internen Leistungsbeziehungen	172.629,22	158.869,00	0,00	181.995,25	23.126,25	0,00
29	= Teilergebnis (= Zeilen 26, 27, 28)	-78.516,60	-132.559,00	0,00	-105.579,67	26.979,33	0,00
30	- Globaler Minderaufwand	0,00	-2.117,00	0,00	0,00	2.117,00	0,00
31	= Teilergebnis nach Abzug globaler Minderaufwand (= Zeilen 30 und 31)	-78.516,60	-130.442,00	0,00	-105.579,67	24.862,33	0,00



Teilfinanzrechnung A. Zahlungsnachweis							
Ein- und Auszahlungsarten		Ergebnis des Vorjahres	Fortgeschrie bener Ansatz des Haushaltsja hres 2020	davon Ermächtigung s- übertragung en aus dem Vorjahr EUR	Ist- Ergebnis des Haushaltsja hres 2020	Vergleich Ansatz/Ist (Sp.4./ Sp.2)	Ermächtigung s- übertragung en in das Folgejahr
		2019 EUR	EUR	EUR	EUR	EUR	EUR
		1	2	3	4	5	6
1	Steuern und ähnliche Abgaben	0,00	0,00	0,00	0,00	0,00	0,00
2	Zuwendungen und allgemeine Umlagen	0,00	0,00	0,00	212,70	212,70	0,00
3	Sonstige Transfereinzahlungen	0,00	0,00	0,00	0,00	0,00	0,00
4	Öffentlich-rechtliche Leistungsentgelte	290.585,29	257.000,00	0,00	235.754,15	-21.245,85	0,00
5	Privatrechtliche Leistungsentgelte	2.000,00	2.000,00	0,00	3.123,99	1.123,99	0,00
6	Kostenerstattungen, Kostenumlagen	14.834,85	10.036,00	0,00	11.120,00	1.084,00	0,00
7	Sonstige Einzahlungen	220,00	240,00	0,00	260,00	20,00	0,00
8	Zinsen und sonstige Finanzeinzahlungen	0,00	0,00	0,00	0,00	0,00	0,00
9	Einzahlungen aus laufender Verwaltungstätigkeit	307.640,14	269.276,00	0,00	250.470,84	-18.805,16	0,00
10	Personalauszahlungen	43.893,44	43.207,00	0,00	30.479,40	-12.727,60	0,00
11	Versorgungsauszahlungen	5.666,79	4.867,00	0,00	4.628,31	-238,69	0,00
12	Auszahlungen für Sach- und Dienstleistungen	117.802,77	150.489,86	6.331,86	107.943,51	-42.546,35	7.585,88
13	Zinsen und sonstige Finanzauszahlungen	0,00	11.120,00	0,00	0,00	-11.120,00	0,00
14	Transferauszahlungen	0,00	0,00	0,00	0,00	0,00	0,00
15	Sonstige Auszahlungen	4.298,31	4.797,00	0,00	3.592,73	-1.204,27	0,00
16	Auszahlungen aus laufender Verwaltungstätigkeit	171.661,31	214.480,86	6.331,86	146.643,95	-67.836,91	7.585,88
17	Saldo aus laufender Verwaltungstätigkeit	135.978,83	54.795,14	-6.331,86	103.826,89	49.031,75	-7.585,88
Investitionstätigkeit							
Einzahlungen							
1	aus Zuwendungen für Investitionsmaßnahmen	0,00	0,00	0,00	0,00	0,00	0,00
2	aus der Veräußerung von Sachanlagen	0,00	0,00	0,00	0,00	0,00	0,00
3	aus der Veräußerung von Finanzanlagen	0,00	0,00	0,00	0,00	0,00	0,00
4	aus Beiträgen und ähnlichen Entgelten	0,00	0,00	0,00	0,00	0,00	0,00
5	Sonstige Investitionseinzahlungen	0,00	0,00	0,00	0,00	0,00	0,00
6	Summe: (invest. Einzahlungen)	0,00	0,00	0,00	0,00	0,00	0,00
Auszahlungen							
7	für den Erwerb von Grundstücken und Gebäuden	0,00	0,00	0,00	0,00	0,00	0,00
8	für Baumaßnahmen	0,00	0,00	0,00	0,00	0,00	0,00
9	für den Erwerb von beweglichem Anlagevermögen	0,00	0,00	0,00	1.217,77	1.217,77	0,00
10	für den Erwerb von Finanzanlagen	0,00	0,00	0,00	0,00	0,00	0,00
11	von aktivierbaren Zuwendungen	0,00	0,00	0,00	0,00	0,00	0,00
12	Sonstige Investitionsauszahlungen	0,00	0,00	0,00	0,00	0,00	0,00
13	Summe: (invest. Auszahlungen)	0,00	0,00	0,00	1.217,77	1.217,77	0,00
14	Saldo: der Investitionstätigkeit (Einzahlungen ./ Auszahlungen)	0,00	0,00	0,00	-1.217,77	-1.217,77	0,00



ProdGr/Stadt	V	Bad Münstereifel
Prod/ProdBer	V13	Natur- und Landschaftspflege
Tprod/ProdGru	V13553	Friedhöfe
KSt/Prod	V135531	Friedhöfe allgemein

Teilfinanzrechnung
B. Nachweis einzelner Investitionsmaßnahmen

Investitionsmaßnahmen oberhalb der festgesetzten Wertgrenzen	Ergebnis des Vorjahres	Fortgeschrie bener Ansatz des Haushaltsja hres 2020	davon Ermächtigung s- übertragung en aus dem Vorjahr EUR	Ist- Ergebnis des Haushaltsja hres 2020	Vergleich Ansatz/Ist (Sp.4./. Sp.2)	Ermächtigung s- übertragung en in das Folgejahr
	2019	2020	EUR	EUR	EUR	EUR
	EUR	EUR	EUR	EUR	EUR	EUR
	1	2	3	4	5	6
Maßnahme: I5531001 Vermögen > 800 €						
= Summe: (investive Einzahlungen)	0,00	0,00	0,00	0,00	0,00	0,00
- Auszahlungen für den Erwerb von beweglichem Anlagevermögen	0,00	0,00	0,00	1.217,77	1.217,77	0,00
= Summe: (investive Auszahlungen)	0,00	0,00	0,00	1.217,77	1.217,77	0,00
= Saldo: (Einzahlungen ./ Auszahlungen)	0,00	0,00	0,00	-1.217,77	-1.217,77	0,00



Teilergebnrechnung							
Ertrags- und Aufwandsarten		Ergebnis des Vorjahres	Fortgeschriebener Ansatz des Haushaltsjahres 2020	davon Ermächtigungsergebnen aus dem Vorjahr	Ist-Ergebnis des Haushaltsjahres 2020	Vergleich Ansatz/Ist (Sp.4./Sp.2)	Ermächtigungsergebnen in das Folgejahr
		2019	2020	EUR	EUR	EUR	EUR
		EUR	EUR	EUR	EUR	EUR	EUR
1	Steuern und ähnliche Abgaben	0,00	0,00	0,00	0,00	0,00	0,00
2	+ Zuwendungen und allgemeine Umlagen	16.844,70	19.400,00	0,00	19.844,70	444,70	0,00
3	+ Sonstige Transfererträge	0,00	0,00	0,00	0,00	0,00	0,00
4	+ Öffentlich-rechtliche Leistungsentgelte	0,00	0,00	0,00	0,00	0,00	0,00
5	+ Privatrechtliche Leistungsentgelte	0,00	0,00	0,00	0,00	0,00	0,00
6	+ Kostenerstattungen und Kostenumlagen	0,00	0,00	0,00	0,00	0,00	0,00
7	+ Sonstige ordentliche Erträge	130,49	0,00	0,00	0,00	0,00	0,00
8	+ Aktivierte Eigenleistungen	0,00	0,00	0,00	0,00	0,00	0,00
9	+/- Bestandsveränderungen	0,00	0,00	0,00	0,00	0,00	0,00
10	= Ordentliche Erträge	16.975,19	19.400,00	0,00	19.844,70	444,70	0,00
11	- Personalaufwendungen	555,42	2.430,00	0,00	1.892,64	-537,36	0,00
12	- Versorgungsaufwendungen	2.326,16	752,00	0,00	983,99	231,99	0,00
13	- Aufwendungen für Sach- und Dienstleistungen	16.846,85	10.950,00	0,00	10.455,62	-494,38	0,00
14	- Bilanzielle Abschreibungen	0,00	0,00	0,00	0,00	0,00	0,00
15	- Transferaufwendungen	0,00	0,00	0,00	0,00	0,00	0,00
16	- Sonstige ordentliche Aufwendungen	2,12	72,00	0,00	0,00	-72,00	0,00
17	= Ordentliche Aufwendungen	19.730,55	14.204,00	0,00	13.332,25	-871,75	0,00
18	= Ordentliches Ergebnis (= Zeilen 10 und 17)	-2.755,36	5.196,00	0,00	6.512,45	1.316,45	0,00
19	+ Finanzerträge	0,00	0,00	0,00	0,00	0,00	0,00
20	- Zinsen und sonstige Finanzaufwendungen	0,00	0,00	0,00	0,00	0,00	0,00
21	= Finanzergebnis (= Zeilen 19 und 20)	0,00	0,00	0,00	0,00	0,00	0,00
22	= Ergebnis aus laufender Verwaltungstätigkeit (= Zeilen 18 und 21)	-2.755,36	5.196,00	0,00	6.512,45	1.316,45	0,00
23	+ Außerordentliche Erträge	0,00	0,00	0,00	0,00	0,00	0,00
24	- Außerordentliche Aufwendungen	0,00	0,00	0,00	0,00	0,00	0,00
25	= Außerordentliches Ergebnis (= Zeilen 23 und 24)	0,00	0,00	0,00	0,00	0,00	0,00
26	= Ergebnis -vor Berücksichtigung der internen Leistungsbeziehungen-(= Zeilen 22 und 25)	-2.755,36	5.196,00	0,00	6.512,45	1.316,45	0,00
27	+ Erträge aus internen Leistungsbeziehungen	0,00	0,00	0,00	0,00	0,00	0,00
28	- Aufwendungen aus internen Leistungsbeziehungen	7.931,25	12.372,00	0,00	16.308,31	3.936,31	0,00
29	= Teilergebnis (= Zeilen 26, 27, 28)	-10.686,61	-7.176,00	0,00	-9.795,86	-2.619,86	0,00
30	- Globaler Minderaufwand	0,00	-142,00	0,00	0,00	142,00	0,00
31	= Teilergebnis nach Abzug globaler Minderaufwand (= Zeilen 30 und 31)	-10.686,61	-7.034,00	0,00	-9.795,86	-2.761,86	0,00



ProdGr/Stadt	V	Bad Münstereifel
Prod/ProdBer	V13	Natur- und Landschaftspflege
Tprod/ProdGru	V13553	Friedhöfe
KSt/Prod	V135532	Ehrenfriedhöfe/Judenfriedhöfe

Teilfinanzrechnung A. Zahlungsnachweis

Ein- und Auszahlungsarten		Ergebnis des Vorjahres	Fortgeschriebener Ansatz des Haushaltsjahres 2020	davon Ermächtigungsübertragungen aus dem Vorjahr	Ist-Ergebnis des Haushaltsjahres 2020	Vergleich Ansatz/Ist (Sp.4./Sp.2)	Ermächtigungsübertragungen in das Folgejahr
		2019		aus dem Vorjahr			
		EUR	EUR	EUR	EUR	EUR	EUR
		1	2	3	4	5	6
1	Steuern und ähnliche Abgaben	0,00	0,00	0,00	0,00	0,00	0,00
2	Zuwendungen und allgemeine Umlagen	16.844,70	19.400,00	0,00	19.844,70	444,70	0,00
3	Sonstige Transfereinzahlungen	0,00	0,00	0,00	0,00	0,00	0,00
4	Öffentlich-rechtliche Leistungsentgelte	0,00	0,00	0,00	0,00	0,00	0,00
5	Privatrechtliche Leistungsentgelte	0,00	0,00	0,00	0,00	0,00	0,00
6	Kostenerstattungen, Kostenumlagen	0,00	0,00	0,00	0,00	0,00	0,00
7	Sonstige Einzahlungen	0,00	0,00	0,00	0,00	0,00	0,00
8	Zinsen und sonstige Finanzeinzahlungen	0,00	0,00	0,00	0,00	0,00	0,00
9	Einzahlungen aus laufender Verwaltungstätigkeit	16.844,70	19.400,00	0,00	19.844,70	444,70	0,00
10	Personalauszahlungen	1.920,75	1.980,00	0,00	2.002,79	22,79	0,00
11	Versorgungsauszahlungen	1.093,04	939,00	0,00	892,54	-46,46	0,00
12	Auszahlungen für Sach- und Dienstleistungen	11.442,95	13.431,39	2.481,39	12.937,01	-494,38	444,38
13	Zinsen und sonstige Finanzauszahlungen	0,00	0,00	0,00	0,00	0,00	0,00
14	Transferauszahlungen	0,00	0,00	0,00	0,00	0,00	0,00
15	Sonstige Auszahlungen	0,00	72,00	0,00	0,00	-72,00	0,00
16	Auszahlungen aus laufender Verwaltungstätigkeit	14.456,74	16.422,39	2.481,39	15.832,34	-590,05	444,38
17	Saldo aus laufender Verwaltungstätigkeit	2.387,96	2.977,61	-2.481,39	4.012,36	1.034,75	-444,38
Investitionstätigkeit							
Einzahlungen							
1	aus Zuwendungen für Investitionsmaßnahmen	0,00	0,00	0,00	0,00	0,00	0,00
2	aus der Veräußerung von Sachanlagen	0,00	0,00	0,00	0,00	0,00	0,00
3	aus der Veräußerung von Finanzanlagen	0,00	0,00	0,00	0,00	0,00	0,00
4	aus Beiträgen und ähnlichen Entgelten	0,00	0,00	0,00	0,00	0,00	0,00
5	Sonstige Investitionseinzahlungen	0,00	0,00	0,00	0,00	0,00	0,00
6	Summe: (invest. Einzahlungen)	0,00	0,00	0,00	0,00	0,00	0,00
Auszahlungen							
7	für den Erwerb von Grundstücken und Gebäuden	0,00	0,00	0,00	0,00	0,00	0,00
8	für Baumaßnahmen	0,00	0,00	0,00	0,00	0,00	0,00
9	für den Erwerb von beweglichem Anlagevermögen	0,00	0,00	0,00	0,00	0,00	0,00
10	für den Erwerb von Finanzanlagen	0,00	0,00	0,00	0,00	0,00	0,00
11	von aktivierbaren Zuwendungen	0,00	0,00	0,00	0,00	0,00	0,00
12	Sonstige Investitionsauszahlungen	0,00	0,00	0,00	0,00	0,00	0,00
13	Summe: (invest. Auszahlungen)	0,00	0,00	0,00	0,00	0,00	0,00
14	Saldo: der Investitionstätigkeit (Einzahlungen ./ Auszahlungen)	0,00	0,00	0,00	0,00	0,00	0,00



Teilergebnrechnung							
Ertrags- und Aufwandsarten		Ergebnis des Vorjahres	Fortgeschriebener Ansatz des Haushaltsjahres 2020	davon Ermächtigungsübertragungen aus dem Vorjahr	Ist-Ergebnis des Haushaltsjahres 2020	Vergleich Ansatz/Ist (Sp.4./Sp.2)	Ermächtigungsübertragungen in das Folgejahr
		2019	2020	EUR	EUR	EUR	EUR
		EUR	EUR	EUR	EUR	EUR	EUR
1	Steuern und ähnliche Abgaben	0,00	0,00	0,00	0,00	0,00	0,00
2	+ Zuwendungen und allgemeine Umlagen	10.197,40	9.980,00	0,00	12.566,00	2.586,00	0,00
3	+ Sonstige Transfererträge	0,00	0,00	0,00	0,00	0,00	0,00
4	+ Öffentlich-rechtliche Leistungsentgelte	0,00	0,00	0,00	0,00	0,00	0,00
5	+ Privatrechtliche Leistungsentgelte	0,00	0,00	0,00	0,00	0,00	0,00
6	+ Kostenerstattungen und Kostenumlagen	0,00	0,00	0,00	0,00	0,00	0,00
7	+ Sonstige ordentliche Erträge	0,00	0,00	0,00	0,00	0,00	0,00
8	+ Aktivierte Eigenleistungen	0,00	0,00	0,00	0,00	0,00	0,00
9	+/- Bestandsveränderungen	0,00	0,00	0,00	0,00	0,00	0,00
10	= Ordentliche Erträge	10.197,40	9.980,00	0,00	12.566,00	2.586,00	0,00
11	- Personalaufwendungen	14.802,08	15.256,00	0,00	15.115,58	-140,42	0,00
12	- Versorgungsaufwendungen	0,00	0,00	0,00	0,00	0,00	0,00
13	- Aufwendungen für Sach- und Dienstleistungen	24.761,72	30.000,00	0,00	24.825,96	-5.174,04	7.592,61
14	- Bilanzielle Abschreibungen	322.187,40	321.760,00	0,00	324.341,00	2.581,00	0,00
15	- Transferaufwendungen	0,00	0,00	0,00	0,00	0,00	0,00
16	- Sonstige ordentliche Aufwendungen	0,00	0,00	0,00	0,00	0,00	0,00
17	= Ordentliche Aufwendungen	361.751,20	367.016,00	0,00	364.282,54	-2.733,46	7.592,61
18	= Ordentliches Ergebnis (= Zeilen 10 und 17)	-351.553,80	-357.036,00	0,00	-351.716,54	5.319,46	-7.592,61
19	+ Finanzerträge	0,00	0,00	0,00	0,00	0,00	0,00
20	- Zinsen und sonstige Finanzaufwendungen	0,00	0,00	0,00	0,00	0,00	0,00
21	= Finanzergebnis (= Zeilen 19 und 20)	0,00	0,00	0,00	0,00	0,00	0,00
22	= Ergebnis aus laufender Verwaltungstätigkeit (= Zeilen 18 und 21)	-351.553,80	-357.036,00	0,00	-351.716,54	5.319,46	-7.592,61
23	+ Außerordentliche Erträge	0,00	0,00	0,00	0,00	0,00	0,00
24	- Außerordentliche Aufwendungen	0,00	0,00	0,00	0,00	0,00	0,00
25	= Außerordentliches Ergebnis (= Zeilen 23 und 24)	0,00	0,00	0,00	0,00	0,00	0,00
26	= Ergebnis -vor Berücksichtigung der internen Leistungsbeziehungen-(= Zeilen 22 und 25)	-351.553,80	-357.036,00	0,00	-351.716,54	5.319,46	-7.592,61
27	+ Erträge aus internen Leistungsbeziehungen	0,00	0,00	0,00	0,00	0,00	0,00
28	- Aufwendungen aus internen Leistungsbeziehungen	280.716,20	260.862,00	0,00	305.392,80	44.530,80	0,00
29	= Teilergebnis (= Zeilen 26, 27, 28)	-632.270,00	-617.898,00	0,00	-657.109,34	-39.211,34	-7.592,61
30	- Globaler Minderaufwand	0,00	-3.670,00	0,00	0,00	3.670,00	0,00
31	= Teilergebnis nach Abzug globaler Minderaufwand (= Zeilen 30 und 31)	-632.270,00	-614.228,00	0,00	-657.109,34	-42.881,34	-7.592,61



ProdGr/Stadt	V	Bad Münstereifel
Prod/ProdBer	V13	Natur- und Landschaftspflege
Tprod/ProdGr	V13555	Land- und Forstwirtschaft
KSt/Prod	V135551	Wirtschaftswege (ohne Forstwirtschaftswege)

Teilfinanzrechnung A. Zahlungsnachweis

Ein- und Auszahlungsarten		Ergebnis des Vorjahres	Fortgeschriebener Ansatz des Haushaltsjahres 2020	davon Ermächtigungsübertragungen aus dem Vorjahr	Ist-Ergebnis des Haushaltsjahres 2020	Vergleich Ansatz/Ist (Sp.4./Sp.2)	Ermächtigungsübertragungen in das Folgejahr
		2019		aus dem Vorjahr			
		EUR	EUR	EUR	EUR	EUR	EUR
		1	2	3	4	5	6
1	Steuern und ähnliche Abgaben	0,00	0,00	0,00	0,00	0,00	0,00
2	Zuwendungen und allgemeine Umlagen	0,00	0,00	0,00	0,00	0,00	0,00
3	Sonstige Transfereinzahlungen	0,00	0,00	0,00	0,00	0,00	0,00
4	Öffentlich-rechtliche Leistungsentgelte	0,00	0,00	0,00	0,00	0,00	0,00
5	Privatrechtliche Leistungsentgelte	0,00	0,00	0,00	0,00	0,00	0,00
6	Kostenerstattungen, Kostenumlagen	0,00	0,00	0,00	0,00	0,00	0,00
7	Sonstige Einzahlungen	0,00	0,00	0,00	0,00	0,00	0,00
8	Zinsen und sonstige Finanzeinzahlungen	0,00	0,00	0,00	0,00	0,00	0,00
9	Einzahlungen aus laufender Verwaltungstätigkeit	0,00	0,00	0,00	0,00	0,00	0,00
10	Personalauszahlungen	23.772,32	15.256,00	0,00	40.998,97	25.742,97	0,00
11	Versorgungsauszahlungen	0,00	0,00	0,00	0,00	0,00	0,00
12	Auszahlungen für Sach- und Dienstleistungen	31.052,06	30.452,10	452,10	23.419,13	-7.032,97	12.767,61
13	Zinsen und sonstige Finanzauszahlungen	0,00	0,00	0,00	0,00	0,00	0,00
14	Transferauszahlungen	0,00	0,00	0,00	0,00	0,00	0,00
15	Sonstige Auszahlungen	-112,59	0,00	0,00	-631,17	-631,17	0,00
16	Auszahlungen aus laufender Verwaltungstätigkeit	54.711,79	45.708,10	452,10	63.786,93	18.078,83	12.767,61
17	Saldo aus laufender Verwaltungstätigkeit	-54.711,79	-45.708,10	-452,10	-63.786,93	-18.078,83	-12.767,61
Investitionstätigkeit							
Einzahlungen							
1	aus Zuwendungen für Investitionsmaßnahmen	0,00	0,00	0,00	0,00	0,00	0,00
2	aus der Veräußerung von Sachanlagen	0,00	0,00	0,00	0,00	0,00	0,00
3	aus der Veräußerung von Finanzanlagen	0,00	0,00	0,00	0,00	0,00	0,00
4	aus Beiträgen und ähnlichen Entgelten	0,00	0,00	0,00	0,00	0,00	0,00
5	Sonstige Investitionseinzahlungen	0,00	0,00	0,00	0,00	0,00	0,00
6	Summe: (invest. Einzahlungen)	0,00	0,00	0,00	0,00	0,00	0,00
Auszahlungen							
7	für den Erwerb von Grundstücken und Gebäuden	0,00	0,00	0,00	0,00	0,00	0,00
8	für Baumaßnahmen	0,00	0,00	0,00	0,00	0,00	0,00
9	für den Erwerb von beweglichem Anlagevermögen	12.923,40	2.011,10	2.011,10	0,00	-2.011,10	0,00
10	für den Erwerb von Finanzanlagen	0,00	0,00	0,00	0,00	0,00	0,00
11	von aktivierbaren Zuwendungen	0,00	0,00	0,00	0,00	0,00	0,00
12	Sonstige Investitionsauszahlungen	0,00	0,00	0,00	0,00	0,00	0,00
13	Summe: (invest. Auszahlungen)	12.923,40	2.011,10	2.011,10	0,00	-2.011,10	0,00
14	Saldo: der Investitionstätigkeit (Einzahlungen ./ Auszahlungen)	-12.923,40	-2.011,10	-2.011,10	0,00	2.011,10	0,00



Teilergebnrechnung							
Ertrags- und Aufwandsarten		Ergebnis des Vorjahres	Fortgeschriebener Ansatz des Haushaltsjahres 2020	davon Ermächtigungsübertragungen aus dem Vorjahr	Ist-Ergebnis des Haushaltsjahres 2020	Vergleich Ansatz/Ist (Sp.4./Sp.2)	Ermächtigungsübertragungen in das Folgejahr
		2019	2020	EUR	EUR	EUR	EUR
		EUR	EUR	EUR	EUR	EUR	EUR
1	Steuern und ähnliche Abgaben	0,00	0,00	0,00	0,00	0,00	0,00
2	+ Zuwendungen und allgemeine Umlagen	0,00	46.694,00	0,00	46.694,00	0,00	0,00
3	+ Sonstige Transfererträge	0,00	0,00	0,00	0,00	0,00	0,00
4	+ Öffentlich-rechtliche Leistungsentgelte	0,00	0,00	0,00	0,00	0,00	0,00
5	+ Privatrechtliche Leistungsentgelte	0,00	0,00	0,00	0,00	0,00	0,00
6	+ Kostenerstattungen und Kostenumlagen	0,00	0,00	0,00	0,00	0,00	0,00
7	+ Sonstige ordentliche Erträge	0,00	0,00	0,00	0,00	0,00	0,00
8	+ Aktivierte Eigenleistungen	0,00	0,00	0,00	0,00	0,00	0,00
9	+/- Bestandsveränderungen	0,00	0,00	0,00	0,00	0,00	0,00
10	= Ordentliche Erträge	0,00	46.694,00	0,00	46.694,00	0,00	0,00
11	- Personalaufwendungen	0,00	67.626,00	0,00	71.264,58	3.638,58	0,00
12	- Versorgungsaufwendungen	0,00	0,00	0,00	0,00	0,00	0,00
13	- Aufwendungen für Sach- und Dienstleistungen	0,00	30.000,00	0,00	0,00	-30.000,00	0,00
14	- Bilanzielle Abschreibungen	0,00	0,00	0,00	0,00	0,00	0,00
15	- Transferaufwendungen	0,00	0,00	0,00	0,00	0,00	0,00
16	- Sonstige ordentliche Aufwendungen	0,00	10.000,00	0,00	141,61	-9.858,39	0,00
17	= Ordentliche Aufwendungen	0,00	107.626,00	0,00	71.406,19	-36.219,81	0,00
18	= Ordentliches Ergebnis (= Zeilen 10 und 17)	0,00	-60.932,00	0,00	-24.712,19	36.219,81	0,00
19	+ Finanzerträge	0,00	0,00	0,00	0,00	0,00	0,00
20	- Zinsen und sonstige Finanzaufwendungen	0,00	0,00	0,00	0,00	0,00	0,00
21	= Finanzergebnis (= Zeilen 19 und 20)	0,00	0,00	0,00	0,00	0,00	0,00
22	= Ergebnis aus laufender Verwaltungstätigkeit (= Zeilen 18 und 21)	0,00	-60.932,00	0,00	-24.712,19	36.219,81	0,00
23	+ Außerordentliche Erträge	0,00	0,00	0,00	0,00	0,00	0,00
24	- Außerordentliche Aufwendungen	0,00	0,00	0,00	0,00	0,00	0,00
25	= Außerordentliches Ergebnis (= Zeilen 23 und 24)	0,00	0,00	0,00	0,00	0,00	0,00
26	= Ergebnis -vor Berücksichtigung der internen Leistungsbeziehungen-(= Zeilen 22 und 25)	0,00	-60.932,00	0,00	-24.712,19	36.219,81	0,00
27	+ Erträge aus internen Leistungsbeziehungen	0,00	0,00	0,00	0,00	0,00	0,00
28	- Aufwendungen aus internen Leistungsbeziehungen	3.571,77	8.957,00	0,00	8.177,68	-779,32	0,00
29	= Teilergebnis (= Zeilen 26, 27, 28)	-3.571,77	-69.889,00	0,00	-32.889,87	36.999,13	0,00
30	- Globaler Minderaufwand	0,00	-1.076,00	0,00	0,00	1.076,00	0,00
31	= Teilergebnis nach Abzug globaler Minderaufwand (= Zeilen 30 und 31)	-3.571,77	-68.813,00	0,00	-32.889,87	35.923,13	0,00



**Teilfinanzrechnung
A. Zahlungsnachweis**

Ein- und Auszahlungsarten		Ergebnis des Vorjahres	Fortgeschrie- bener Ansatz des Haushaltsja- hres 2020	davon Ermächti- gungs- übertrage- nen aus dem Vorjahr	Ist- Ergebnis des Haushaltsja- hres 2020	Vergleich Ansatz/Ist (Sp.4./ Sp.2)	Ermächti- gungs- übertrage- nen in das Folgejahr
		2019					
		EUR	EUR	EUR	EUR	EUR	EUR
		1	2	3	4	5	6
1	Steuern und ähnliche Abgaben	0,00	0,00	0,00	0,00	0,00	0,00
2	Zuwendungen und allgemeine Umlagen	0,00	46.694,00	0,00	46.694,00	0,00	0,00
3	Sonstige Transfereinzahlungen	0,00	0,00	0,00	0,00	0,00	0,00
4	Öffentlich-rechtliche Leistungsentgelte	0,00	0,00	0,00	0,00	0,00	0,00
5	Privatrechtliche Leistungsentgelte	0,00	0,00	0,00	0,00	0,00	0,00
6	Kostenerstattungen, Kostenumlagen	0,00	0,00	0,00	0,00	0,00	0,00
7	Sonstige Einzahlungen	0,00	0,00	0,00	0,00	0,00	0,00
8	Zinsen und sonstige Finanzeinzahlungen	0,00	0,00	0,00	0,00	0,00	0,00
9	Einzahlungen aus laufender Verwaltungstätigkeit	0,00	46.694,00	0,00	46.694,00	0,00	0,00
10	Personalauszahlungen	0,00	67.626,00	0,00	71.186,40	3.560,40	0,00
11	Versorgungsauszahlungen	0,00	0,00	0,00	0,00	0,00	0,00
12	Auszahlungen für Sach- und Dienstleistungen	0,00	30.000,00	0,00	0,00	-30.000,00	0,00
13	Zinsen und sonstige Finanzauszahlungen	0,00	0,00	0,00	0,00	0,00	0,00
14	Transferauszahlungen	0,00	0,00	0,00	0,00	0,00	0,00
15	Sonstige Auszahlungen	0,00	10.000,00	0,00	141,61	-9.858,39	0,00
16	Auszahlungen aus laufender Verwaltungstätigkeit	0,00	107.626,00	0,00	71.328,01	-36.297,99	0,00
17	Saldo aus laufender Verwaltungstätigkeit	0,00	-60.932,00	0,00	-24.634,01	36.297,99	0,00
Investitionstätigkeit							
Einzahlungen							
1	aus Zuwendungen für Investitionsmaßnahmen	0,00	0,00	0,00	0,00	0,00	0,00
2	aus der Veräußerung von Sachanlagen	0,00	0,00	0,00	0,00	0,00	0,00
3	aus der Veräußerung von Finanzanlagen	0,00	0,00	0,00	0,00	0,00	0,00
4	aus Beiträgen und ähnlichen Entgelten	0,00	0,00	0,00	0,00	0,00	0,00
5	Sonstige Investitionseinzahlungen	0,00	0,00	0,00	0,00	0,00	0,00
6	Summe: (invest. Einzahlungen)	0,00	0,00	0,00	0,00	0,00	0,00
Auszahlungen							
7	für den Erwerb von Grundstücken und Gebäuden	0,00	0,00	0,00	0,00	0,00	0,00
8	für Baumaßnahmen	0,00	0,00	0,00	0,00	0,00	0,00
9	für den Erwerb von beweglichem Anlagevermögen	0,00	0,00	0,00	0,00	0,00	0,00
10	für den Erwerb von Finanzanlagen	0,00	0,00	0,00	0,00	0,00	0,00
11	von aktivierbaren Zuwendungen	0,00	0,00	0,00	0,00	0,00	0,00
12	Sonstige Investitionsauszahlungen	0,00	0,00	0,00	0,00	0,00	0,00
13	Summe: (invest. Auszahlungen)	0,00	0,00	0,00	0,00	0,00	0,00
14	Saldo: der Investitionstätigkeit (Einzahlungen ./. Auszahlungen)	0,00	0,00	0,00	0,00	0,00	0,00



Teilergebnrechnung							
Ertrags- und Aufwandsarten		Ergebnis des Vorjahres	Fortgeschriebener Ansatz des Haushaltsjahres 2020	davon Ermächtigungsübertragungen aus dem Vorjahr	Ist-Ergebnis des Haushaltsjahres 2020	Vergleich Ansatz/Ist (Sp.4./Sp.2)	Ermächtigungsübertragungen in das Folgejahr
		2019	2020	EUR	EUR	EUR	EUR
		EUR	EUR	EUR	EUR	EUR	EUR
1	Steuern und ähnliche Abgaben	0,00	0,00	0,00	0,00	0,00	0,00
2	+ Zuwendungen und allgemeine Umlagen	0,00	46.694,00	0,00	46.694,00	0,00	0,00
3	+ Sonstige Transfererträge	0,00	0,00	0,00	0,00	0,00	0,00
4	+ Öffentlich-rechtliche Leistungsentgelte	0,00	0,00	0,00	0,00	0,00	0,00
5	+ Privatrechtliche Leistungsentgelte	0,00	0,00	0,00	0,00	0,00	0,00
6	+ Kostenerstattungen und Kostenumlagen	0,00	0,00	0,00	0,00	0,00	0,00
7	+ Sonstige ordentliche Erträge	0,00	0,00	0,00	0,00	0,00	0,00
8	+ Aktivierte Eigenleistungen	0,00	0,00	0,00	0,00	0,00	0,00
9	+/- Bestandsveränderungen	0,00	0,00	0,00	0,00	0,00	0,00
10	= Ordentliche Erträge	0,00	46.694,00	0,00	46.694,00	0,00	0,00
11	- Personalaufwendungen	0,00	67.626,00	0,00	71.264,58	3.638,58	0,00
12	- Versorgungsaufwendungen	0,00	0,00	0,00	0,00	0,00	0,00
13	- Aufwendungen für Sach- und Dienstleistungen	0,00	30.000,00	0,00	0,00	-30.000,00	0,00
14	- Bilanzielle Abschreibungen	0,00	0,00	0,00	0,00	0,00	0,00
15	- Transferaufwendungen	0,00	0,00	0,00	0,00	0,00	0,00
16	- Sonstige ordentliche Aufwendungen	0,00	10.000,00	0,00	141,61	-9.858,39	0,00
17	= Ordentliche Aufwendungen	0,00	107.626,00	0,00	71.406,19	-36.219,81	0,00
18	= Ordentliches Ergebnis (= Zeilen 10 und 17)	0,00	-60.932,00	0,00	-24.712,19	36.219,81	0,00
19	+ Finanzerträge	0,00	0,00	0,00	0,00	0,00	0,00
20	- Zinsen und sonstige Finanzaufwendungen	0,00	0,00	0,00	0,00	0,00	0,00
21	= Finanzergebnis (= Zeilen 19 und 20)	0,00	0,00	0,00	0,00	0,00	0,00
22	= Ergebnis aus laufender Verwaltungstätigkeit (= Zeilen 18 und 21)	0,00	-60.932,00	0,00	-24.712,19	36.219,81	0,00
23	+ Außerordentliche Erträge	0,00	0,00	0,00	0,00	0,00	0,00
24	- Außerordentliche Aufwendungen	0,00	0,00	0,00	0,00	0,00	0,00
25	= Außerordentliches Ergebnis (= Zeilen 23 und 24)	0,00	0,00	0,00	0,00	0,00	0,00
26	= Ergebnis -vor Berücksichtigung der internen Leistungsbeziehungen-(= Zeilen 22 und 25)	0,00	-60.932,00	0,00	-24.712,19	36.219,81	0,00
27	+ Erträge aus internen Leistungsbeziehungen	0,00	0,00	0,00	0,00	0,00	0,00
28	- Aufwendungen aus internen Leistungsbeziehungen	3.571,77	8.957,00	0,00	8.177,68	-779,32	0,00
29	= Teilergebnis (= Zeilen 26, 27, 28)	-3.571,77	-69.889,00	0,00	-32.889,87	36.999,13	0,00
30	- Globaler Minderaufwand	0,00	-1.076,00	0,00	0,00	1.076,00	0,00
31	= Teilergebnis nach Abzug globaler Minderaufwand (= Zeilen 30 und 31)	-3.571,77	-68.813,00	0,00	-32.889,87	35.923,13	0,00



ProdGr/Stadt	V	Bad Münstereifel
Prod/ProdBer	V14	Umweltschutz
Tprod/ProdGr	V14561	Umweltschutzmaßnahmen
KSt/Prod	V145611	Umweltschutz

**Teilfinanzrechnung
A. Zahlungsnachweis**

Ein- und Auszahlungsarten		Ergebnis des Vorjahres	Fortgeschriebener Ansatz des Haushaltsjahres 2020	davon Ermächtigungsübertragungen aus dem Vorjahr	Ist-Ergebnis des Haushaltsjahres 2020	Vergleich Ansatz/Ist (Sp.4./Sp.2)	Ermächtigungsübertragungen in das Folgejahr
		2019		aus dem Vorjahr			
		EUR	EUR	EUR	EUR	EUR	EUR
		1	2	3	4	5	6
1	Steuern und ähnliche Abgaben	0,00	0,00	0,00	0,00	0,00	0,00
2	Zuwendungen und allgemeine Umlagen	0,00	46.694,00	0,00	46.694,00	0,00	0,00
3	Sonstige Transfereinzahlungen	0,00	0,00	0,00	0,00	0,00	0,00
4	Öffentlich-rechtliche Leistungsentgelte	0,00	0,00	0,00	0,00	0,00	0,00
5	Privatrechtliche Leistungsentgelte	0,00	0,00	0,00	0,00	0,00	0,00
6	Kostenerstattungen, Kostenumlagen	0,00	0,00	0,00	0,00	0,00	0,00
7	Sonstige Einzahlungen	0,00	0,00	0,00	0,00	0,00	0,00
8	Zinsen und sonstige Finanzeinzahlungen	0,00	0,00	0,00	0,00	0,00	0,00
9	Einzahlungen aus laufender Verwaltungstätigkeit	0,00	46.694,00	0,00	46.694,00	0,00	0,00
10	Personalauszahlungen	0,00	67.626,00	0,00	71.186,40	3.560,40	0,00
11	Versorgungsauszahlungen	0,00	0,00	0,00	0,00	0,00	0,00
12	Auszahlungen für Sach- und Dienstleistungen	0,00	30.000,00	0,00	0,00	-30.000,00	0,00
13	Zinsen und sonstige Finanzauszahlungen	0,00	0,00	0,00	0,00	0,00	0,00
14	Transferauszahlungen	0,00	0,00	0,00	0,00	0,00	0,00
15	Sonstige Auszahlungen	0,00	10.000,00	0,00	141,61	-9.858,39	0,00
16	Auszahlungen aus laufender Verwaltungstätigkeit	0,00	107.626,00	0,00	71.328,01	-36.297,99	0,00
17	Saldo aus laufender Verwaltungstätigkeit	0,00	-60.932,00	0,00	-24.634,01	36.297,99	0,00
Investitionstätigkeit							
Einzahlungen							
1	aus Zuwendungen für Investitionsmaßnahmen	0,00	0,00	0,00	0,00	0,00	0,00
2	aus der Veräußerung von Sachanlagen	0,00	0,00	0,00	0,00	0,00	0,00
3	aus der Veräußerung von Finanzanlagen	0,00	0,00	0,00	0,00	0,00	0,00
4	aus Beiträgen und ähnlichen Entgelten	0,00	0,00	0,00	0,00	0,00	0,00
5	Sonstige Investitionseinzahlungen	0,00	0,00	0,00	0,00	0,00	0,00
6	Summe: (invest. Einzahlungen)	0,00	0,00	0,00	0,00	0,00	0,00
Auszahlungen							
7	für den Erwerb von Grundstücken und Gebäuden	0,00	0,00	0,00	0,00	0,00	0,00
8	für Baumaßnahmen	0,00	0,00	0,00	0,00	0,00	0,00
9	für den Erwerb von beweglichem Anlagevermögen	0,00	0,00	0,00	0,00	0,00	0,00
10	für den Erwerb von Finanzanlagen	0,00	0,00	0,00	0,00	0,00	0,00
11	von aktivierbaren Zuwendungen	0,00	0,00	0,00	0,00	0,00	0,00
12	Sonstige Investitionsauszahlungen	0,00	0,00	0,00	0,00	0,00	0,00
13	Summe: (invest. Auszahlungen)	0,00	0,00	0,00	0,00	0,00	0,00
14	Saldo: der Investitionstätigkeit (Einzahlungen ./ Auszahlungen)	0,00	0,00	0,00	0,00	0,00	0,00



Teilergebnrechnung							
Ertrags- und Aufwandsarten		Ergebnis des Vorjahres	Fortgeschriebener Ansatz des Haushaltsjahres 2020	davon Ermächtigungsübertragungen aus dem Vorjahr	Ist-Ergebnis des Haushaltsjahres 2020	Vergleich Ansatz/Ist (Sp.4./Sp.2)	Ermächtigungsübertragungen in das Folgejahr
		2019	2020	EUR	EUR	EUR	EUR
		EUR	EUR	EUR	EUR	EUR	EUR
1	Steuern und ähnliche Abgaben	309.284,17	200.000,00	0,00	300.662,24	100.662,24	0,00
2	+ Zuwendungen und allgemeine Umlagen	17.261,86	29.940,00	0,00	40.817,94	10.877,94	0,00
3	+ Sonstige Transfererträge	0,00	0,00	0,00	0,00	0,00	0,00
4	+ Öffentlich-rechtliche Leistungsentgelte	14.230,51	13.250,00	0,00	8.308,56	-4.941,44	0,00
5	+ Privatrechtliche Leistungsentgelte	106,37	1.400,00	0,00	2.843,00	1.443,00	0,00
6	+ Kostenerstattungen und Kostenumlagen	0,00	0,00	0,00	0,00	0,00	0,00
7	+ Sonstige ordentliche Erträge	7.947,13	2,00	0,00	2.000,00	1.998,00	0,00
8	+ Aktivierte Eigenleistungen	0,00	0,00	0,00	0,00	0,00	0,00
9	+/- Bestandsveränderungen	0,00	0,00	0,00	0,00	0,00	0,00
10	= Ordentliche Erträge	348.830,04	244.592,00	0,00	354.631,74	110.039,74	0,00
11	- Personalaufwendungen	239.196,55	219.187,00	0,00	239.345,05	20.158,05	0,00
12	- Versorgungsaufwendungen	81.055,72	23.533,00	0,00	33.923,38	10.390,38	0,00
13	- Aufwendungen für Sach- und Dienstleistungen	50.487,96	104.531,00	0,00	45.217,54	-59.313,46	14.297,00
14	- Bilanzielle Abschreibungen	37.521,00	37.520,00	0,00	61.077,08	23.557,08	0,00
15	- Transferaufwendungen	1.750,00	3.000,00	0,00	3.000,00	0,00	0,00
16	- Sonstige ordentliche Aufwendungen	50.643,72	67.817,00	0,00	52.825,73	-14.991,27	0,00
17	= Ordentliche Aufwendungen	460.654,95	455.588,00	0,00	435.388,78	-20.199,22	14.297,00
18	= Ordentliches Ergebnis (= Zeilen 10 und 17)	-111.824,91	-210.996,00	0,00	-80.757,04	130.238,96	-14.297,00
19	+ Finanzerträge	0,00	0,00	0,00	0,00	0,00	0,00
20	- Zinsen und sonstige Finanzaufwendungen	0,00	0,00	0,00	0,00	0,00	0,00
21	= Finanzergebnis (= Zeilen 19 und 20)	0,00	0,00	0,00	0,00	0,00	0,00
22	= Ergebnis aus laufender Verwaltungstätigkeit (= Zeilen 18 und 21)	-111.824,91	-210.996,00	0,00	-80.757,04	130.238,96	-14.297,00
23	+ Außerordentliche Erträge	0,00	0,00	0,00	0,00	0,00	0,00
24	- Außerordentliche Aufwendungen	0,00	0,00	0,00	0,00	0,00	0,00
25	= Außerordentliches Ergebnis (= Zeilen 23 und 24)	0,00	0,00	0,00	0,00	0,00	0,00
26	= Ergebnis -vor Berücksichtigung der internen Leistungsbeziehungen-(= Zeilen 22 und 25)	-111.824,91	-210.996,00	0,00	-80.757,04	130.238,96	-14.297,00
27	+ Erträge aus internen Leistungsbeziehungen	0,00	0,00	0,00	0,00	0,00	0,00
28	- Aufwendungen aus internen Leistungsbeziehungen	133.960,98	132.180,00	0,00	141.290,34	9.110,34	0,00
29	= Teilergebnis (= Zeilen 26, 27, 28)	-245.785,89	-343.176,00	0,00	-222.047,38	121.128,62	-14.297,00
30	- Globaler Minderaufwand	0,00	-4.556,00	0,00	0,00	4.556,00	0,00
31	= Teilergebnis nach Abzug globaler Minderaufwand (= Zeilen 30 und 31)	-245.785,89	-338.620,00	0,00	-222.047,38	116.572,62	-14.297,00



**Teilfinanzrechnung
A. Zahlungsnachweis**

Ein- und Auszahlungsarten		Ergebnis des Vorjahres	Fortgeschrie- bener Ansatz des Haushaltsja- hres 2020	davon Ermächtigung- s- übertragung- en aus dem Vorjahr	Ist- Ergebnis des Haushaltsja- hres 2020	Vergleich Ansatz/Ist (Sp.4./ Sp.2)	Ermächtigung- s- übertragung- en in das Folgejahr
		2019	2020	aus dem Vorjahr	2020	(Sp.4./ Sp.2)	in das Folgejahr
		EUR	EUR	EUR	EUR	EUR	EUR
		1	2	3	4	5	6
1	Steuern und ähnliche Abgaben	224.207,50	200.000,00	0,00	360.754,42	160.754,42	0,00
2	Zuwendungen und allgemeine Umlagen	0,00	20.700,00	0,00	0,00	-20.700,00	0,00
3	Sonstige Transfereinzahlungen	0,00	0,00	0,00	0,00	0,00	0,00
4	Öffentlich-rechtliche Leistungsentgelte	14.658,49	13.250,00	0,00	8.459,58	-4.790,42	0,00
5	Privatrechtliche Leistungsentgelte	106,37	1.400,00	0,00	2.843,00	1.443,00	0,00
6	Kostenerstattungen, Kostenumlagen	0,00	0,00	0,00	0,00	0,00	0,00
7	Sonstige Einzahlungen	-1.732,70	2,00	0,00	520,00	518,00	0,00
8	Zinsen und sonstige Finanzeinzahlungen	0,00	0,00	0,00	0,00	0,00	0,00
9	Einzahlungen aus laufender Verwaltungstätigkeit	237.239,66	235.352,00	0,00	372.577,00	137.225,00	0,00
10	Personalauszahlungen	214.082,49	205.047,00	0,00	216.865,91	11.818,91	0,00
11	Versorgungsauszahlungen	38.087,10	29.427,00	0,00	30.770,56	1.343,56	0,00
12	Auszahlungen für Sach- und Dienstleistungen	52.393,37	106.924,46	2.393,46	47.198,79	-59.725,67	17.462,24
13	Zinsen und sonstige Finanzauszahlungen	0,00	0,00	0,00	0,00	0,00	0,00
14	Transferauszahlungen	1.750,00	3.000,00	0,00	3.000,00	0,00	0,00
15	Sonstige Auszahlungen	37.184,94	67.817,00	0,00	36.091,58	-31.725,42	4.839,36
16	Auszahlungen aus laufender Verwaltungstätigkeit	343.497,90	412.215,46	2.393,46	333.926,84	-78.288,62	22.301,60
17	Saldo aus laufender Verwaltungstätigkeit	-106.258,24	-176.863,46	-2.393,46	38.650,16	215.513,62	-22.301,60
Investitionstätigkeit							
Einzahlungen							
1	aus Zuwendungen für Investitionsmaßnahmen	91.088,00	36.934,00	0,00	36.934,00	0,00	0,00
2	aus der Veräußerung von Sachanlagen	0,00	0,00	0,00	0,00	0,00	0,00
3	aus der Veräußerung von Finanzanlagen	0,00	0,00	0,00	0,00	0,00	0,00
4	aus Beiträgen und ähnlichen Entgelten	0,00	0,00	0,00	0,00	0,00	0,00
5	Sonstige Investitionseinzahlungen	0,00	0,00	0,00	0,00	0,00	0,00
6	Summe: (invest. Einzahlungen)	91.088,00	36.934,00	0,00	36.934,00	0,00	0,00
Auszahlungen							
7	für den Erwerb von Grundstücken und Gebäuden	0,00	0,00	0,00	0,00	0,00	0,00
8	für Baumaßnahmen	336.070,29	355.783,11	255.783,11	39.843,87	-315.939,24	137.500,00
9	für den Erwerb von beweglichem Anlagevermögen	0,00	0,00	0,00	0,00	0,00	0,00
10	für den Erwerb von Finanzanlagen	0,00	0,00	0,00	0,00	0,00	0,00
11	von aktivierbaren Zuwendungen	0,00	0,00	0,00	0,00	0,00	0,00
12	Sonstige Investitionsauszahlungen	0,00	0,00	0,00	0,00	0,00	0,00
13	Summe: (invest. Auszahlungen)	336.070,29	355.783,11	255.783,11	39.843,87	-315.939,24	137.500,00
14	Saldo: der Investitionstätigkeit (Einzahlungen ./. Auszahlungen)	-244.982,29	-318.849,11	-255.783,11	-2.909,87	315.939,24	-137.500,00



Teilergebnrechnung							
Ertrags- und Aufwandsarten		Ergebnis des Vorjahres	Fortgeschriebener Ansatz des Haushaltsjahres 2020	davon Ermächtigungsübertragungen aus dem Vorjahr	Ist-Ergebnis des Haushaltsjahres 2020	Vergleich Ansatz/Ist (Sp.4./Sp.2)	Ermächtigungsübertragungen in das Folgejahr
		2019	2020	EUR	EUR	EUR	EUR
		EUR	EUR	EUR	EUR	EUR	EUR
1	Steuern und ähnliche Abgaben	0,00	0,00	0,00	0,00	0,00	0,00
2	+ Zuwendungen und allgemeine Umlagen	8.022,86	19.500,00	0,00	8.022,86	-11.477,14	0,00
3	+ Sonstige Transfererträge	0,00	0,00	0,00	0,00	0,00	0,00
4	+ Öffentlich-rechtliche Leistungsentgelte	0,00	0,00	0,00	0,00	0,00	0,00
5	+ Privatrechtliche Leistungsentgelte	0,00	0,00	0,00	0,00	0,00	0,00
6	+ Kostenerstattungen und Kostenumlagen	0,00	0,00	0,00	0,00	0,00	0,00
7	+ Sonstige ordentliche Erträge	880,01	0,00	0,00	0,00	0,00	0,00
8	+ Aktivierte Eigenleistungen	0,00	0,00	0,00	0,00	0,00	0,00
9	+/- Bestandsveränderungen	0,00	0,00	0,00	0,00	0,00	0,00
10	= Ordentliche Erträge	8.902,87	19.500,00	0,00	8.022,86	-11.477,14	0,00
11	- Personalaufwendungen	28.666,33	39.402,00	0,00	53.216,66	13.814,66	0,00
12	- Versorgungsaufwendungen	15.686,87	4.193,00	0,00	8.665,06	4.472,06	0,00
13	- Aufwendungen für Sach- und Dienstleistungen	5.916,37	44.850,00	0,00	9.973,60	-34.876,40	0,00
14	- Bilanzielle Abschreibungen	0,00	0,00	0,00	0,00	0,00	0,00
15	- Transferaufwendungen	0,00	0,00	0,00	0,00	0,00	0,00
16	- Sonstige ordentliche Aufwendungen	9.203,85	3.066,00	0,00	10.057,70	6.991,70	0,00
17	= Ordentliche Aufwendungen	59.473,42	91.511,00	0,00	81.913,02	-9.597,98	0,00
18	= Ordentliches Ergebnis (= Zeilen 10 und 17)	-50.570,55	-72.011,00	0,00	-73.890,16	-1.879,16	0,00
19	+ Finanzerträge	0,00	0,00	0,00	0,00	0,00	0,00
20	- Zinsen und sonstige Finanzaufwendungen	0,00	0,00	0,00	0,00	0,00	0,00
21	= Finanzergebnis (= Zeilen 19 und 20)	0,00	0,00	0,00	0,00	0,00	0,00
22	= Ergebnis aus laufender Verwaltungstätigkeit (= Zeilen 18 und 21)	-50.570,55	-72.011,00	0,00	-73.890,16	-1.879,16	0,00
23	+ Außerordentliche Erträge	0,00	0,00	0,00	0,00	0,00	0,00
24	- Außerordentliche Aufwendungen	0,00	0,00	0,00	0,00	0,00	0,00
25	= Außerordentliches Ergebnis (= Zeilen 23 und 24)	0,00	0,00	0,00	0,00	0,00	0,00
26	= Ergebnis -vor Berücksichtigung der internen Leistungsbeziehungen-(= Zeilen 22 und 25)	-50.570,55	-72.011,00	0,00	-73.890,16	-1.879,16	0,00
27	+ Erträge aus internen Leistungsbeziehungen	0,00	0,00	0,00	0,00	0,00	0,00
28	- Aufwendungen aus internen Leistungsbeziehungen	24.590,88	23.237,00	0,00	27.600,25	4.363,25	0,00
29	= Teilergebnis (= Zeilen 26, 27, 28)	-75.161,43	-95.248,00	0,00	-101.490,41	-6.242,41	0,00
30	- Globaler Minderaufwand	0,00	-915,00	0,00	0,00	915,00	0,00
31	= Teilergebnis nach Abzug globaler Minderaufwand (= Zeilen 30 und 31)	-75.161,43	-94.333,00	0,00	-101.490,41	-7.157,41	0,00



ProdGr/Stadt	V	Bad Münstereifel
Prod/ProdBer	V15	Wirtschaft und Tourismus
Tprod/ProdGr	V15571	Wirtschaftsförderung
KSt/Prod	V155711	Wirtschaftsförderung

Teilfinanzrechnung A. Zahlungsnachweis

Ein- und Auszahlungsarten		Ergebnis des Vorjahres	Fortgeschriebener Ansatz des Haushaltsjahres 2020	davon Ermächtigungsübertragungen aus dem Vorjahr	Ist-Ergebnis des Haushaltsjahres 2020	Vergleich Ansatz/Ist (Sp.4./Sp.2)	Ermächtigungsübertragungen in das Folgejahr
		2019		aus dem Vorjahr			
		EUR	EUR	EUR	EUR	EUR	EUR
		1	2	3	4	5	6
1	Steuern und ähnliche Abgaben	0,00	0,00	0,00	0,00	0,00	0,00
2	Zuwendungen und allgemeine Umlagen	0,00	19.500,00	0,00	0,00	-19.500,00	0,00
3	Sonstige Transfereinzahlungen	0,00	0,00	0,00	0,00	0,00	0,00
4	Öffentlich-rechtliche Leistungsentgelte	0,00	0,00	0,00	0,00	0,00	0,00
5	Privatrechtliche Leistungsentgelte	0,00	0,00	0,00	0,00	0,00	0,00
6	Kostenerstattungen, Kostenumlagen	0,00	0,00	0,00	0,00	0,00	0,00
7	Sonstige Einzahlungen	0,00	0,00	0,00	0,00	0,00	0,00
8	Zinsen und sonstige Finanzeinzahlungen	0,00	0,00	0,00	0,00	0,00	0,00
9	Einzahlungen aus laufender Verwaltungstätigkeit	0,00	19.500,00	0,00	0,00	-19.500,00	0,00
10	Personalauszahlungen	21.970,68	36.882,00	0,00	56.892,09	20.010,09	0,00
11	Versorgungsauszahlungen	7.371,07	5.243,00	0,00	7.859,74	2.616,74	0,00
12	Auszahlungen für Sach- und Dienstleistungen	5.916,37	44.850,00	0,00	9.973,60	-34.876,40	0,00
13	Zinsen und sonstige Finanzauszahlungen	0,00	0,00	0,00	0,00	0,00	0,00
14	Transferauszahlungen	0,00	0,00	0,00	0,00	0,00	0,00
15	Sonstige Auszahlungen	157,81	3.066,00	0,00	1.109,81	-1.956,19	0,00
16	Auszahlungen aus laufender Verwaltungstätigkeit	35.415,93	90.041,00	0,00	75.835,24	-14.205,76	0,00
17	Saldo aus laufender Verwaltungstätigkeit	-35.415,93	-70.541,00	0,00	-75.835,24	-5.294,24	0,00
Investitionstätigkeit							
Einzahlungen							
1	aus Zuwendungen für Investitionsmaßnahmen	0,00	0,00	0,00	0,00	0,00	0,00
2	aus der Veräußerung von Sachanlagen	0,00	0,00	0,00	0,00	0,00	0,00
3	aus der Veräußerung von Finanzanlagen	0,00	0,00	0,00	0,00	0,00	0,00
4	aus Beiträgen und ähnlichen Entgelten	0,00	0,00	0,00	0,00	0,00	0,00
5	Sonstige Investitionseinzahlungen	0,00	0,00	0,00	0,00	0,00	0,00
6	Summe: (invest. Einzahlungen)	0,00	0,00	0,00	0,00	0,00	0,00
Auszahlungen							
7	für den Erwerb von Grundstücken und Gebäuden	0,00	0,00	0,00	0,00	0,00	0,00
8	für Baumaßnahmen	0,00	0,00	0,00	0,00	0,00	0,00
9	für den Erwerb von beweglichem Anlagevermögen	0,00	0,00	0,00	0,00	0,00	0,00
10	für den Erwerb von Finanzanlagen	0,00	0,00	0,00	0,00	0,00	0,00
11	von aktivierbaren Zuwendungen	0,00	0,00	0,00	0,00	0,00	0,00
12	Sonstige Investitionsauszahlungen	0,00	0,00	0,00	0,00	0,00	0,00
13	Summe: (invest. Auszahlungen)	0,00	0,00	0,00	0,00	0,00	0,00
14	Saldo: der Investitionstätigkeit (Einzahlungen ./ Auszahlungen)	0,00	0,00	0,00	0,00	0,00	0,00



Teilergebnrechnung							
Ertrags- und Aufwandsarten		Ergebnis des Vorjahres	Fortgeschriebener Ansatz des Haushaltsjahres 2020	davon Ermächtigungsübertragungen aus dem Vorjahr	Ist-Ergebnis des Haushaltsjahres 2020	Vergleich Ansatz/Ist (Sp.4./Sp.2)	Ermächtigungsübertragungen in das Folgejahr
		2019	2020	EUR	EUR	EUR	EUR
		EUR	EUR	EUR	EUR	EUR	EUR
1	Steuern und ähnliche Abgaben	0,00	0,00	0,00	0,00	0,00	0,00
2	+ Zuwendungen und allgemeine Umlagen	0,00	0,00	0,00	23.556,08	23.556,08	0,00
3	+ Sonstige Transfererträge	0,00	0,00	0,00	0,00	0,00	0,00
4	+ Öffentlich-rechtliche Leistungsentgelte	0,00	0,00	0,00	0,00	0,00	0,00
5	+ Privatrechtliche Leistungsentgelte	87,08	0,00	0,00	2.843,00	2.843,00	0,00
6	+ Kostenerstattungen und Kostenumlagen	0,00	0,00	0,00	0,00	0,00	0,00
7	+ Sonstige ordentliche Erträge	0,00	0,00	0,00	0,00	0,00	0,00
8	+ Aktivierte Eigenleistungen	0,00	0,00	0,00	0,00	0,00	0,00
9	+/- Bestandsveränderungen	0,00	0,00	0,00	0,00	0,00	0,00
10	= Ordentliche Erträge	87,08	0,00	0,00	26.399,08	26.399,08	0,00
11	- Personalaufwendungen	0,00	0,00	0,00	0,00	0,00	0,00
12	- Versorgungsaufwendungen	0,00	0,00	0,00	0,00	0,00	0,00
13	- Aufwendungen für Sach- und Dienstleistungen	5.499,16	11.639,00	0,00	10.168,40	-1.470,60	0,00
14	- Bilanzielle Abschreibungen	19.778,00	19.780,00	0,00	43.334,08	23.554,08	0,00
15	- Transferaufwendungen	1.750,00	3.000,00	0,00	3.000,00	0,00	0,00
16	- Sonstige ordentliche Aufwendungen	0,00	0,00	0,00	0,00	0,00	0,00
17	= Ordentliche Aufwendungen	27.027,16	34.419,00	0,00	56.502,48	22.083,48	0,00
18	= Ordentliches Ergebnis (= Zeilen 10 und 17)	-26.940,08	-34.419,00	0,00	-30.103,40	4.315,60	0,00
19	+ Finanzerträge	0,00	0,00	0,00	0,00	0,00	0,00
20	- Zinsen und sonstige Finanzaufwendungen	0,00	0,00	0,00	0,00	0,00	0,00
21	= Finanzergebnis (= Zeilen 19 und 20)	0,00	0,00	0,00	0,00	0,00	0,00
22	= Ergebnis aus laufender Verwaltungstätigkeit (= Zeilen 18 und 21)	-26.940,08	-34.419,00	0,00	-30.103,40	4.315,60	0,00
23	+ Außerordentliche Erträge	0,00	0,00	0,00	0,00	0,00	0,00
24	- Außerordentliche Aufwendungen	0,00	0,00	0,00	0,00	0,00	0,00
25	= Außerordentliches Ergebnis (= Zeilen 23 und 24)	0,00	0,00	0,00	0,00	0,00	0,00
26	= Ergebnis -vor Berücksichtigung der internen Leistungsbeziehungen-(= Zeilen 22 und 25)	-26.940,08	-34.419,00	0,00	-30.103,40	4.315,60	0,00
27	+ Erträge aus internen Leistungsbeziehungen	0,00	0,00	0,00	0,00	0,00	0,00
28	- Aufwendungen aus internen Leistungsbeziehungen	6.455,51	8.774,00	0,00	7.080,50	-1.693,50	0,00
29	= Teilergebnis (= Zeilen 26, 27, 28)	-33.395,59	-43.193,00	0,00	-37.183,90	6.009,10	0,00
30	- Globaler Minderaufwand	0,00	-344,00	0,00	0,00	344,00	0,00
31	= Teilergebnis nach Abzug globaler Minderaufwand (= Zeilen 30 und 31)	-33.395,59	-42.849,00	0,00	-37.183,90	5.665,10	0,00



ProdGr/Stadt	V	Bad Münstereifel
Prod/ProdBer	V15	Wirtschaft und Tourismus
Tprod/ProdGr	V15573	Allgemeine Einrichtungen und Unternehmen
KSt/Prod	V155731	Dorfgemeinschaftshäuser

Teilfinanzrechnung A. Zahlungsnachweis

Ein- und Auszahlungsarten		Ergebnis des Vorjahres	Fortgeschriebener Ansatz des Haushaltsjahres 2020	davon Ermächtigungsübertragungen aus dem Vorjahr	Ist-Ergebnis des Haushaltsjahres 2020	Vergleich Ansatz/Ist (Sp.4./Sp.2)	Ermächtigungsübertragungen in das Folgejahr
		2019		aus dem Vorjahr			
		EUR	EUR	EUR	EUR	EUR	EUR
		1	2	3	4	5	6
1	Steuern und ähnliche Abgaben	0,00	0,00	0,00	0,00	0,00	0,00
2	Zuwendungen und allgemeine Umlagen	0,00	0,00	0,00	0,00	0,00	0,00
3	Sonstige Transfereinzahlungen	0,00	0,00	0,00	0,00	0,00	0,00
4	Öffentlich-rechtliche Leistungsentgelte	0,00	0,00	0,00	0,00	0,00	0,00
5	Privatrechtliche Leistungsentgelte	87,08	0,00	0,00	2.843,00	2.843,00	0,00
6	Kostenerstattungen, Kostenumlagen	0,00	0,00	0,00	0,00	0,00	0,00
7	Sonstige Einzahlungen	0,00	0,00	0,00	0,00	0,00	0,00
8	Zinsen und sonstige Finanzeinzahlungen	0,00	0,00	0,00	0,00	0,00	0,00
9	Einzahlungen aus laufender Verwaltungstätigkeit	87,08	0,00	0,00	2.843,00	2.843,00	0,00
10	Personalauszahlungen	0,00	0,00	0,00	0,00	0,00	0,00
11	Versorgungsauszahlungen	0,00	0,00	0,00	0,00	0,00	0,00
12	Auszahlungen für Sach- und Dienstleistungen	7.580,11	11.773,40	134,40	12.634,65	861,25	131,49
13	Zinsen und sonstige Finanzauszahlungen	0,00	0,00	0,00	0,00	0,00	0,00
14	Transferauszahlungen	1.750,00	3.000,00	0,00	3.000,00	0,00	0,00
15	Sonstige Auszahlungen	0,00	0,00	0,00	0,00	0,00	0,00
16	Auszahlungen aus laufender Verwaltungstätigkeit	9.330,11	14.773,40	134,40	15.634,65	861,25	131,49
17	Saldo aus laufender Verwaltungstätigkeit	-9.243,03	-14.773,40	-134,40	-12.791,65	1.981,75	-131,49
Investitionstätigkeit							
Einzahlungen							
1	aus Zuwendungen für Investitionsmaßnahmen	91.088,00	36.934,00	0,00	36.934,00	0,00	0,00
2	aus der Veräußerung von Sachanlagen	0,00	0,00	0,00	0,00	0,00	0,00
3	aus der Veräußerung von Finanzanlagen	0,00	0,00	0,00	0,00	0,00	0,00
4	aus Beiträgen und ähnlichen Entgelten	0,00	0,00	0,00	0,00	0,00	0,00
5	Sonstige Investitionseinzahlungen	0,00	0,00	0,00	0,00	0,00	0,00
6	Summe: (invest. Einzahlungen)	91.088,00	36.934,00	0,00	36.934,00	0,00	0,00
Auszahlungen							
7	für den Erwerb von Grundstücken und Gebäuden	0,00	0,00	0,00	0,00	0,00	0,00
8	für Baumaßnahmen	336.070,29	355.783,11	255.783,11	39.843,87	-315.939,24	137.500,00
9	für den Erwerb von beweglichem Anlagevermögen	0,00	0,00	0,00	0,00	0,00	0,00
10	für den Erwerb von Finanzanlagen	0,00	0,00	0,00	0,00	0,00	0,00
11	von aktivierbaren Zuwendungen	0,00	0,00	0,00	0,00	0,00	0,00
12	Sonstige Investitionsauszahlungen	0,00	0,00	0,00	0,00	0,00	0,00
13	Summe: (invest. Auszahlungen)	336.070,29	355.783,11	255.783,11	39.843,87	-315.939,24	137.500,00
14	Saldo: der Investitionstätigkeit (Einzahlungen ./ Auszahlungen)	-244.982,29	-318.849,11	-255.783,11	-2.909,87	315.939,24	-137.500,00



Teilfinanzrechnung
B. Nachweis einzelner Investitionsmaßnahmen

Investitionsmaßnahmen oberhalb der festgesetzten Wertgrenzen	Ergebnis des Vorjahres	Fortgeschrie bener Ansatz des Haushaltsja hres 2020	davon Ermächtigung s- übertragung en aus dem Vorjahr EUR	Ist- Ergebnis des Haushaltsja hres 2020	Vergleich Ansatz/Ist (Sp.4./ Sp.2)	Ermächtigung s- übertragung en in das Folgejahr
	2019	2020	EUR	EUR	EUR	EUR
	EUR	EUR	EUR	EUR	EUR	EUR
	1	2	3	4	5	6
Maßnahme: I5731001 DGH Lethert/Effelsberg						
+ Einzahlungen aus Zuwendungen für Investitionsmaßnahmen	53.000,00	0,00	0,00	0,00	0,00	0,00
= Summe: (investive Einzahlungen)	53.000,00	0,00	0,00	0,00	0,00	0,00
- Auszahlungen für Baumaßnahmen	155.073,89	74.603,16	74.603,16	39.843,87	-34.759,29	0,00
= Summe: (investive Auszahlungen)	155.073,89	74.603,16	74.603,16	39.843,87	-34.759,29	0,00
= Saldo: (Einzahlungen ./ Auszahlungen)	-102.073,89	-74.603,16	-74.603,16	-39.843,87	34.759,29	0,00
Maßnahme: I5731002 DGH/Turnhalle Mahlberg						
+ Einzahlungen aus Zuwendungen für Investitionsmaßnahmen	31.000,00	0,00	0,00	0,00	0,00	0,00
= Summe: (investive Einzahlungen)	31.000,00	0,00	0,00	0,00	0,00	0,00
- Auszahlungen für Baumaßnahmen	181.115,97	16.179,95	16.179,95	0,00	-16.179,95	0,00
= Summe: (investive Auszahlungen)	181.115,97	16.179,95	16.179,95	0,00	-16.179,95	0,00
= Saldo: (Einzahlungen ./ Auszahlungen)	-150.115,97	-16.179,95	-16.179,95	0,00	16.179,95	0,00
Maßnahme: I5731005 Sanierung Quartier Mahlberg						
+ Einzahlungen aus Zuwendungen für Investitionsmaßnahmen	7.088,00	36.934,00	0,00	36.934,00	0,00	0,00
= Summe: (investive Einzahlungen)	7.088,00	36.934,00	0,00	36.934,00	0,00	0,00
- Auszahlungen für Baumaßnahmen	0,00	265.000,00	165.000,00	0,00	-265.000,00	137.500,00
= Summe: (investive Auszahlungen)	0,00	265.000,00	165.000,00	0,00	-265.000,00	137.500,00
= Saldo: (Einzahlungen ./ Auszahlungen)	7.088,00	-228.066,00	-165.000,00	36.934,00	265.000,00	-137.500,00



ProdGr/Stadt V Bad Münstereifel
 Prod/ProdBer V15 Wirtschaft und Tourismus
 Tprod/ProdGru V15573 Allgemeine Einrichtungen und Unternehmen
 KSt/Prod V155732 Märkte

Teilergebnrechnung							
Ertrags- und Aufwandsarten		Ergebnis des Vorjahres	Fortgeschriebener Ansatz des Haushaltsjahres 2020	davon Ermächtigungsübertragungen aus dem Vorjahr	Ist-Ergebnis des Haushaltsjahres 2020	Vergleich Ansatz/Ist (Sp.4./Sp.2)	Ermächtigungsübertragungen in das Folgejahr
		2019	2020	EUR	EUR	EUR	EUR
		EUR	EUR	EUR	EUR	EUR	EUR
1	Steuern und ähnliche Abgaben	0,00	0,00	0,00	0,00	0,00	0,00
2	+ Zuwendungen und allgemeine Umlagen	574,00	570,00	0,00	574,00	4,00	0,00
3	+ Sonstige Transfererträge	0,00	0,00	0,00	0,00	0,00	0,00
4	+ Öffentlich-rechtliche Leistungsentgelte	13.743,31	11.950,00	0,00	6.666,30	-5.283,70	0,00
5	+ Privatrechtliche Leistungsentgelte	0,00	0,00	0,00	0,00	0,00	0,00
6	+ Kostenerstattungen und Kostenumlagen	0,00	0,00	0,00	0,00	0,00	0,00
7	+ Sonstige ordentliche Erträge	149,19	0,00	0,00	0,00	0,00	0,00
8	+ Aktivierte Eigenleistungen	0,00	0,00	0,00	0,00	0,00	0,00
9	+/- Bestandsveränderungen	0,00	0,00	0,00	0,00	0,00	0,00
10	= Ordentliche Erträge	14.466,50	12.520,00	0,00	7.240,30	-5.279,70	0,00
11	- Personalaufwendungen	2.485,67	4.033,00	0,00	4.390,45	357,45	0,00
12	- Versorgungsaufwendungen	2.659,41	864,00	0,00	989,44	125,44	0,00
13	- Aufwendungen für Sach- und Dienstleistungen	6.057,66	5.000,00	0,00	6.358,27	1.358,27	0,00
14	- Bilanzielle Abschreibungen	574,00	570,00	0,00	574,00	4,00	0,00
15	- Transferaufwendungen	0,00	0,00	0,00	0,00	0,00	0,00
16	- Sonstige ordentliche Aufwendungen	100,00	82,00	0,00	61,65	-20,35	0,00
17	= Ordentliche Aufwendungen	11.876,74	10.549,00	0,00	12.373,81	1.824,81	0,00
18	= Ordentliches Ergebnis (= Zeilen 10 und 17)	2.589,76	1.971,00	0,00	-5.133,51	-7.104,51	0,00
19	+ Finanzerträge	0,00	0,00	0,00	0,00	0,00	0,00
20	- Zinsen und sonstige Finanzaufwendungen	0,00	0,00	0,00	0,00	0,00	0,00
21	= Finanzergebnis (= Zeilen 19 und 20)	0,00	0,00	0,00	0,00	0,00	0,00
22	= Ergebnis aus laufender Verwaltungstätigkeit (= Zeilen 18 und 21)	2.589,76	1.971,00	0,00	-5.133,51	-7.104,51	0,00
23	+ Außerordentliche Erträge	0,00	0,00	0,00	0,00	0,00	0,00
24	- Außerordentliche Aufwendungen	0,00	0,00	0,00	0,00	0,00	0,00
25	= Außerordentliches Ergebnis (= Zeilen 23 und 24)	0,00	0,00	0,00	0,00	0,00	0,00
26	= Ergebnis -vor Berücksichtigung der internen Leistungsbeziehungen-(= Zeilen 22 und 25)	2.589,76	1.971,00	0,00	-5.133,51	-7.104,51	0,00
27	+ Erträge aus internen Leistungsbeziehungen	0,00	0,00	0,00	0,00	0,00	0,00
28	- Aufwendungen aus internen Leistungsbeziehungen	12.197,41	11.283,00	0,00	10.462,07	-820,93	0,00
29	= Teilergebnis (= Zeilen 26, 27, 28)	-9.607,65	-9.312,00	0,00	-15.595,58	-6.283,58	0,00
30	- Globaler Minderaufwand	0,00	-106,00	0,00	0,00	106,00	0,00
31	= Teilergebnis nach Abzug globaler Minderaufwand (= Zeilen 30 und 31)	-9.607,65	-9.206,00	0,00	-15.595,58	-6.389,58	0,00



**Teilfinanzrechnung
 A. Zahlungsnachweis**

Ein- und Auszahlungsarten		Ergebnis des Vorjahres	Fortgeschriebener Ansatz des Haushaltsjahres 2020	davon Ermächtigungsgs-übertragungen aus dem Vorjahr	Ist-Ergebnis des Haushaltsjahres 2020	Vergleich Ansatz/Ist (Sp.4./Sp.2)	Ermächtigungsgs-übertragungen in das Folgejahr
		2019	2020	EUR	EUR	EUR	EUR
		EUR	EUR	EUR	EUR	EUR	EUR
		1	2	3	4	5	6
1	Steuern und ähnliche Abgaben	0,00	0,00	0,00	0,00	0,00	0,00
2	Zuwendungen und allgemeine Umlagen	0,00	0,00	0,00	0,00	0,00	0,00
3	Sonstige Transfereinzahlungen	0,00	0,00	0,00	0,00	0,00	0,00
4	Öffentlich-rechtliche Leistungsentgelte	14.122,29	11.950,00	0,00	6.817,32	-5.132,68	0,00
5	Privatrechtliche Leistungsentgelte	0,00	0,00	0,00	0,00	0,00	0,00
6	Kostenerstattungen, Kostenumlagen	0,00	0,00	0,00	0,00	0,00	0,00
7	Sonstige Einzahlungen	0,00	0,00	0,00	0,00	0,00	0,00
8	Zinsen und sonstige Finanzeinzahlungen	0,00	0,00	0,00	0,00	0,00	0,00
9	Einzahlungen aus laufender Verwaltungstätigkeit	14.122,29	11.950,00	0,00	6.817,32	-5.132,68	0,00
10	Personalauszahlungen	3.471,63	3.514,00	0,00	3.804,88	290,88	0,00
11	Versorgungsauszahlungen	1.249,62	1.081,00	0,00	897,47	-183,53	0,00
12	Auszahlungen für Sach- und Dienstleistungen	6.426,17	5.031,33	31,33	5.289,53	258,20	1.100,07
13	Zinsen und sonstige Finanzauszahlungen	0,00	0,00	0,00	0,00	0,00	0,00
14	Transferauszahlungen	0,00	0,00	0,00	0,00	0,00	0,00
15	Sonstige Auszahlungen	0,00	82,00	0,00	0,00	-82,00	0,00
16	Auszahlungen aus laufender Verwaltungstätigkeit	11.147,42	9.708,33	31,33	9.991,88	283,55	1.100,07
17	Saldo aus laufender Verwaltungstätigkeit	2.974,87	2.241,67	-31,33	-3.174,56	-5.416,23	-1.100,07
Investitionstätigkeit							
Einzahlungen							
1	aus Zuwendungen für Investitionsmaßnahmen	0,00	0,00	0,00	0,00	0,00	0,00
2	aus der Veräußerung von Sachanlagen	0,00	0,00	0,00	0,00	0,00	0,00
3	aus der Veräußerung von Finanzanlagen	0,00	0,00	0,00	0,00	0,00	0,00
4	aus Beiträgen und ähnlichen Entgelten	0,00	0,00	0,00	0,00	0,00	0,00
5	Sonstige Investitionseinzahlungen	0,00	0,00	0,00	0,00	0,00	0,00
6	Summe: (invest. Einzahlungen)	0,00	0,00	0,00	0,00	0,00	0,00
Auszahlungen							
7	für den Erwerb von Grundstücken und Gebäuden	0,00	0,00	0,00	0,00	0,00	0,00
8	für Baumaßnahmen	0,00	0,00	0,00	0,00	0,00	0,00
9	für den Erwerb von beweglichem Anlagevermögen	0,00	0,00	0,00	0,00	0,00	0,00
10	für den Erwerb von Finanzanlagen	0,00	0,00	0,00	0,00	0,00	0,00
11	von aktivierbaren Zuwendungen	0,00	0,00	0,00	0,00	0,00	0,00
12	Sonstige Investitionsauszahlungen	0,00	0,00	0,00	0,00	0,00	0,00
13	Summe: (invest. Auszahlungen)	0,00	0,00	0,00	0,00	0,00	0,00
14	Saldo: der Investitionstätigkeit (Einzahlungen ./ Auszahlungen)	0,00	0,00	0,00	0,00	0,00	0,00



ProdGr/Stadt V Bad Münstereifel
 Prod/ProdBer V15 Wirtschaft und Tourismus
 Tprod/ProdGru V15573 Allgemeine Einrichtungen und Unternehmen
 KSt/Prod V155733 Öffentliche Toilettenanlagen

Teilergebnrechnung

Ertrags- und Aufwandsarten		Ergebnis des Vorjahres	Fortgeschriebener Ansatz des Haushaltsjahres 2020	davon Ermächtigungsübertragungen aus dem Vorjahr	Ist-Ergebnis des Haushaltsjahres 2020	Vergleich Ansatz/Ist (Sp.4./Sp.2)	Ermächtigungsübertragungen in das Folgejahr
		2019	2020	EUR	EUR	EUR	EUR
		EUR	EUR	EUR	EUR	EUR	EUR
1	Steuern und ähnliche Abgaben	0,00	0,00	0,00	0,00	0,00	0,00
2	+ Zuwendungen und allgemeine Umlagen	1.127,00	1.130,00	0,00	1.127,00	-3,00	0,00
3	+ Sonstige Transfererträge	0,00	0,00	0,00	0,00	0,00	0,00
4	+ Öffentlich-rechtliche Leistungsentgelte	487,20	1.300,00	0,00	1.642,26	342,26	0,00
5	+ Privatrechtliche Leistungsentgelte	0,00	0,00	0,00	0,00	0,00	0,00
6	+ Kostenerstattungen und Kostenumlagen	0,00	0,00	0,00	0,00	0,00	0,00
7	+ Sonstige ordentliche Erträge	9,53	1,00	0,00	0,00	-1,00	0,00
8	+ Aktivierte Eigenleistungen	0,00	0,00	0,00	0,00	0,00	0,00
9	+/- Bestandsveränderungen	0,00	0,00	0,00	0,00	0,00	0,00
10	= Ordentliche Erträge	1.623,73	2.431,00	0,00	2.769,26	338,26	0,00
11	- Personalaufwendungen	5.059,02	7.037,00	0,00	2.371,65	-4.665,35	0,00
12	- Versorgungsaufwendungen	169,81	53,00	0,00	72,22	19,22	0,00
13	- Aufwendungen für Sach- und Dienstleistungen	24.319,86	34.567,00	0,00	16.463,16	-18.103,84	14.297,00
14	- Bilanzielle Abschreibungen	1.133,00	1.130,00	0,00	1.133,00	3,00	0,00
15	- Transferaufwendungen	0,00	0,00	0,00	0,00	0,00	0,00
16	- Sonstige ordentliche Aufwendungen	11,81	5,00	0,00	8,18	3,18	0,00
17	= Ordentliche Aufwendungen	30.693,50	42.792,00	0,00	20.048,21	-22.743,79	14.297,00
18	= Ordentliches Ergebnis (= Zeilen 10 und 17)	-29.069,77	-40.361,00	0,00	-17.278,95	23.082,05	-14.297,00
19	+ Finanzerträge	0,00	0,00	0,00	0,00	0,00	0,00
20	- Zinsen und sonstige Finanzaufwendungen	0,00	0,00	0,00	0,00	0,00	0,00
21	= Finanzergebnis (= Zeilen 19 und 20)	0,00	0,00	0,00	0,00	0,00	0,00
22	= Ergebnis aus laufender Verwaltungstätigkeit (= Zeilen 18 und 21)	-29.069,77	-40.361,00	0,00	-17.278,95	23.082,05	-14.297,00
23	+ Außerordentliche Erträge	0,00	0,00	0,00	0,00	0,00	0,00
24	- Außerordentliche Aufwendungen	0,00	0,00	0,00	0,00	0,00	0,00
25	= Außerordentliches Ergebnis (= Zeilen 23 und 24)	0,00	0,00	0,00	0,00	0,00	0,00
26	= Ergebnis -vor Berücksichtigung der internen Leistungsbeziehungen-(= Zeilen 22 und 25)	-29.069,77	-40.361,00	0,00	-17.278,95	23.082,05	-14.297,00
27	+ Erträge aus internen Leistungsbeziehungen	0,00	0,00	0,00	0,00	0,00	0,00
28	- Aufwendungen aus internen Leistungsbeziehungen	8.671,02	8.803,00	0,00	8.613,51	-189,49	0,00
29	= Teilergebnis (= Zeilen 26, 27, 28)	-37.740,79	-49.164,00	0,00	-25.892,46	23.271,54	-14.297,00
30	- Globaler Minderaufwand	0,00	-428,00	0,00	0,00	428,00	0,00
31	= Teilergebnis nach Abzug globaler Minderaufwand (= Zeilen 30 und 31)	-37.740,79	-48.736,00	0,00	-25.892,46	22.843,54	-14.297,00



**Teilfinanzrechnung
 A. Zahlungsnachweis**

Ein- und Auszahlungsarten		Ergebnis des Vorjahres	Fortgeschriebener Ansatz des Haushaltsjahres 2020	davon Ermächtigungsgs-übertragungen aus dem Vorjahr	Ist-Ergebnis des Haushaltsjahres 2020	Vergleich Ansatz/Ist (Sp.4./Sp.2)	Ermächtigungsgs-übertragungen in das Folgejahr
		2019	2020	EUR	EUR	EUR	EUR
		1	2	3	4	5	6
1	Steuern und ähnliche Abgaben	0,00	0,00	0,00	0,00	0,00	0,00
2	Zuwendungen und allgemeine Umlagen	0,00	0,00	0,00	0,00	0,00	0,00
3	Sonstige Transfereinzahlungen	0,00	0,00	0,00	0,00	0,00	0,00
4	Öffentlich-rechtliche Leistungsentgelte	536,20	1.300,00	0,00	1.642,26	342,26	0,00
5	Privatrechtliche Leistungsentgelte	0,00	0,00	0,00	0,00	0,00	0,00
6	Kostenerstattungen, Kostenumlagen	0,00	0,00	0,00	0,00	0,00	0,00
7	Sonstige Einzahlungen	0,00	1,00	0,00	0,00	-1,00	0,00
8	Zinsen und sonstige Finanzeinzahlungen	0,00	0,00	0,00	0,00	0,00	0,00
9	Einzahlungen aus laufender Verwaltungstätigkeit	536,20	1.301,00	0,00	1.642,26	341,26	0,00
10	Personalauszahlungen	5.243,46	7.005,00	0,00	2.194,73	-4.810,27	0,00
11	Versorgungsauszahlungen	79,80	67,00	0,00	65,52	-1,48	0,00
12	Auszahlungen für Sach- und Dienstleistungen	23.759,82	36.794,73	2.227,73	18.129,80	-18.664,93	15.120,10
13	Zinsen und sonstige Finanzauszahlungen	0,00	0,00	0,00	0,00	0,00	0,00
14	Transferauszahlungen	0,00	0,00	0,00	0,00	0,00	0,00
15	Sonstige Auszahlungen	0,00	5,00	0,00	0,00	-5,00	0,00
16	Auszahlungen aus laufender Verwaltungstätigkeit	29.083,08	43.871,73	2.227,73	20.390,05	-23.481,68	15.120,10
17	Saldo aus laufender Verwaltungstätigkeit	-28.546,88	-42.570,73	-2.227,73	-18.747,79	23.822,94	-15.120,10
Investitionstätigkeit							
Einzahlungen							
1	aus Zuwendungen für Investitionsmaßnahmen	0,00	0,00	0,00	0,00	0,00	0,00
2	aus der Veräußerung von Sachanlagen	0,00	0,00	0,00	0,00	0,00	0,00
3	aus der Veräußerung von Finanzanlagen	0,00	0,00	0,00	0,00	0,00	0,00
4	aus Beiträgen und ähnlichen Entgelten	0,00	0,00	0,00	0,00	0,00	0,00
5	Sonstige Investitionseinzahlungen	0,00	0,00	0,00	0,00	0,00	0,00
6	Summe: (invest. Einzahlungen)	0,00	0,00	0,00	0,00	0,00	0,00
Auszahlungen							
7	für den Erwerb von Grundstücken und Gebäuden	0,00	0,00	0,00	0,00	0,00	0,00
8	für Baumaßnahmen	0,00	0,00	0,00	0,00	0,00	0,00
9	für den Erwerb von beweglichem Anlagevermögen	0,00	0,00	0,00	0,00	0,00	0,00
10	für den Erwerb von Finanzanlagen	0,00	0,00	0,00	0,00	0,00	0,00
11	von aktivierbaren Zuwendungen	0,00	0,00	0,00	0,00	0,00	0,00
12	Sonstige Investitionsauszahlungen	0,00	0,00	0,00	0,00	0,00	0,00
13	Summe: (invest. Auszahlungen)	0,00	0,00	0,00	0,00	0,00	0,00
14	Saldo: der Investitionstätigkeit (Einzahlungen ./ Auszahlungen)	0,00	0,00	0,00	0,00	0,00	0,00



ProdGr/Stadt	V	Bad Münstereifel
Prod/ProdBer	V15	Wirtschaft und Tourismus
Tprod/ProdGru	V15575	Tourismus
KSt/Prod	V155751	Tourismus

Teilergebnrechnung

Ertrags- und Aufwandsarten		Ergebnis des Vorjahres	Fortgeschriebener Ansatz des Haushaltsjahres 2020	davon Ermächtigungsübertragungen aus dem Vorjahr	Ist-Ergebnis des Haushaltsjahres 2020	Vergleich Ansatz/Ist (Sp.4./Sp.2)	Ermächtigungsübertragungen in das Folgejahr
		2019	2020	EUR	EUR	EUR	EUR
		EUR	EUR	EUR	EUR	EUR	EUR
1	Steuern und ähnliche Abgaben	309.284,17	200.000,00	0,00	300.662,24	100.662,24	0,00
2	+ Zuwendungen und allgemeine Umlagen	7.538,00	7.540,00	0,00	7.538,00	-2,00	0,00
3	+ Sonstige Transfererträge	0,00	0,00	0,00	0,00	0,00	0,00
4	+ Öffentlich-rechtliche Leistungsentgelte	0,00	0,00	0,00	0,00	0,00	0,00
5	+ Privatrechtliche Leistungsentgelte	19,29	1.400,00	0,00	0,00	-1.400,00	0,00
6	+ Kostenerstattungen und Kostenumlagen	0,00	0,00	0,00	0,00	0,00	0,00
7	+ Sonstige ordentliche Erträge	6.541,72	1,00	0,00	2.000,00	1.999,00	0,00
8	+ Aktivierte Eigenleistungen	0,00	0,00	0,00	0,00	0,00	0,00
9	+/- Bestandsveränderungen	0,00	0,00	0,00	0,00	0,00	0,00
10	= Ordentliche Erträge	323.383,18	208.941,00	0,00	310.200,24	101.259,24	0,00
11	- Personalaufwendungen	197.031,53	165.044,00	0,00	173.738,03	8.694,03	0,00
12	- Versorgungsaufwendungen	56.003,32	16.675,00	0,00	21.894,60	5.219,60	0,00
13	- Aufwendungen für Sach- und Dienstleistungen	1.810,17	5.775,00	0,00	2.254,11	-3.520,89	0,00
14	- Bilanzielle Abschreibungen	16.036,00	16.040,00	0,00	16.036,00	-4,00	0,00
15	- Transferaufwendungen	0,00	0,00	0,00	0,00	0,00	0,00
16	- Sonstige ordentliche Aufwendungen	41.318,50	64.445,00	0,00	42.694,20	-21.750,80	0,00
17	= Ordentliche Aufwendungen	312.199,52	267.979,00	0,00	256.616,94	-11.362,06	0,00
18	= Ordentliches Ergebnis (= Zeilen 10 und 17)	11.183,66	-59.038,00	0,00	53.583,30	112.621,30	0,00
19	+ Finanzerträge	0,00	0,00	0,00	0,00	0,00	0,00
20	- Zinsen und sonstige Finanzaufwendungen	0,00	0,00	0,00	0,00	0,00	0,00
21	= Finanzergebnis (= Zeilen 19 und 20)	0,00	0,00	0,00	0,00	0,00	0,00
22	= Ergebnis aus laufender Verwaltungstätigkeit (= Zeilen 18 und 21)	11.183,66	-59.038,00	0,00	53.583,30	112.621,30	0,00
23	+ Außerordentliche Erträge	0,00	0,00	0,00	0,00	0,00	0,00
24	- Außerordentliche Aufwendungen	0,00	0,00	0,00	0,00	0,00	0,00
25	= Außerordentliches Ergebnis (= Zeilen 23 und 24)	0,00	0,00	0,00	0,00	0,00	0,00
26	= Ergebnis -vor Berücksichtigung der internen Leistungsbeziehungen-(= Zeilen 22 und 25)	11.183,66	-59.038,00	0,00	53.583,30	112.621,30	0,00
27	+ Erträge aus internen Leistungsbeziehungen	0,00	0,00	0,00	0,00	0,00	0,00
28	- Aufwendungen aus internen Leistungsbeziehungen	74.415,12	74.069,00	0,00	80.267,96	6.198,96	0,00
29	= Teilergebnis (= Zeilen 26, 27, 28)	-63.231,46	-133.107,00	0,00	-26.684,66	106.422,34	0,00
30	- Globaler Minderaufwand	0,00	-2.680,00	0,00	0,00	2.680,00	0,00
31	= Teilergebnis nach Abzug globaler Minderaufwand (= Zeilen 30 und 31)	-63.231,46	-130.427,00	0,00	-26.684,66	103.742,34	0,00



Teilfinanzrechnung A. Zahlungsnachweis							
Ein- und Auszahlungsarten		Ergebnis des Vorjahres	Fortgeschrie bener Ansatz des Haushaltsja hres 2020	davon Ermächtigung s- übertragung en aus dem Vorjahr	Ist- Ergebnis des Haushaltsja hres 2020	Vergleich Ansatz/Ist (Sp.4./ Sp.2)	Ermächtigung s- übertragung en in das Folgejahr
		2019	EUR	EUR	EUR	EUR	EUR
		1	2	3	4	5	6
1	Steuern und ähnliche Abgaben	224.207,50	200.000,00	0,00	360.754,42	160.754,42	0,00
2	Zuwendungen und allgemeine Umlagen	0,00	0,00	0,00	0,00	0,00	0,00
3	Sonstige Transfereinzahlungen	0,00	0,00	0,00	0,00	0,00	0,00
4	Öffentlich-rechtliche Leistungsentgelte	0,00	0,00	0,00	0,00	0,00	0,00
5	Privatrechtliche Leistungsentgelte	19,29	1.400,00	0,00	0,00	-1.400,00	0,00
6	Kostenerstattungen, Kostenumlagen	0,00	0,00	0,00	0,00	0,00	0,00
7	Sonstige Einzahlungen	0,00	1,00	0,00	0,00	-1,00	0,00
8	Zinsen und sonstige Finanzeinzahlungen	0,00	0,00	0,00	0,00	0,00	0,00
9	Einzahlungen aus laufender Verwaltungstätigkeit	224.226,79	201.401,00	0,00	360.754,42	159.353,42	0,00
10	Personalauszahlungen	180.447,25	155.025,00	0,00	151.404,95	-3.620,05	0,00
11	Versorgungsauszahlungen	26.315,27	20.851,00	0,00	19.859,73	-991,27	0,00
12	Auszahlungen für Sach- und Dienstleistungen	1.826,16	5.775,00	0,00	1.171,21	-4.603,79	1.110,58
13	Zinsen und sonstige Finanzauszahlungen	0,00	0,00	0,00	0,00	0,00	0,00
14	Transferauszahlungen	0,00	0,00	0,00	0,00	0,00	0,00
15	Sonstige Auszahlungen	37.027,13	64.445,00	0,00	34.981,77	-29.463,23	4.839,36
16	Auszahlungen aus laufender Verwaltungstätigkeit	245.615,81	246.096,00	0,00	207.417,66	-38.678,34	5.949,94
17	Saldo aus laufender Verwaltungstätigkeit	-21.389,02	-44.695,00	0,00	153.336,76	198.031,76	-5.949,94
Investitionstätigkeit							
Einzahlungen							
1	aus Zuwendungen für Investitionsmaßnahmen	0,00	0,00	0,00	0,00	0,00	0,00
2	aus der Veräußerung von Sachanlagen	0,00	0,00	0,00	0,00	0,00	0,00
3	aus der Veräußerung von Finanzanlagen	0,00	0,00	0,00	0,00	0,00	0,00
4	aus Beiträgen und ähnlichen Entgelten	0,00	0,00	0,00	0,00	0,00	0,00
5	Sonstige Investitionseinzahlungen	0,00	0,00	0,00	0,00	0,00	0,00
6	Summe: (invest. Einzahlungen)	0,00	0,00	0,00	0,00	0,00	0,00
Auszahlungen							
7	für den Erwerb von Grundstücken und Gebäuden	0,00	0,00	0,00	0,00	0,00	0,00
8	für Baumaßnahmen	0,00	0,00	0,00	0,00	0,00	0,00
9	für den Erwerb von beweglichem Anlagevermögen	0,00	0,00	0,00	0,00	0,00	0,00
10	für den Erwerb von Finanzanlagen	0,00	0,00	0,00	0,00	0,00	0,00
11	von aktivierbaren Zuwendungen	0,00	0,00	0,00	0,00	0,00	0,00
12	Sonstige Investitionsauszahlungen	0,00	0,00	0,00	0,00	0,00	0,00
13	Summe: (invest. Auszahlungen)	0,00	0,00	0,00	0,00	0,00	0,00
14	Saldo: der Investitionstätigkeit (Einzahlungen ./ Auszahlungen)	0,00	0,00	0,00	0,00	0,00	0,00



ProdGr/Stadt	V	Bad Münstereifel
Prod/ProdBer	V15	Wirtschaft und Tourismus
Tprod/ProdGru	V15576	Städtepartnerschaften
KSt/Prod	V155761	Städtepartnerschaften

Teilergebnrechnung							
Ertrags- und Aufwandsarten		Ergebnis des Vorjahres	Fortgeschriebener Ansatz des Haushaltsjahres 2020	davon Ermächtigungsübertragungen aus dem Vorjahr	Ist-Ergebnis des Haushaltsjahres 2020	Vergleich Ansatz/Ist (Sp.4./Sp.2)	Ermächtigungsübertragungen in das Folgejahr
		2019	2020	EUR	EUR	EUR	EUR
		EUR	EUR	EUR	EUR	EUR	EUR
1	Steuern und ähnliche Abgaben	0,00	0,00	0,00	0,00	0,00	0,00
2	+ Zuwendungen und allgemeine Umlagen	0,00	1.200,00	0,00	0,00	-1.200,00	0,00
3	+ Sonstige Transfererträge	0,00	0,00	0,00	0,00	0,00	0,00
4	+ Öffentlich-rechtliche Leistungsentgelte	0,00	0,00	0,00	0,00	0,00	0,00
5	+ Privatrechtliche Leistungsentgelte	0,00	0,00	0,00	0,00	0,00	0,00
6	+ Kostenerstattungen und Kostenumlagen	0,00	0,00	0,00	0,00	0,00	0,00
7	+ Sonstige ordentliche Erträge	366,68	0,00	0,00	0,00	0,00	0,00
8	+ Aktivierte Eigenleistungen	0,00	0,00	0,00	0,00	0,00	0,00
9	+/- Bestandsveränderungen	0,00	0,00	0,00	0,00	0,00	0,00
10	= Ordentliche Erträge	366,68	1.200,00	0,00	0,00	-1.200,00	0,00
11	- Personalaufwendungen	5.954,00	3.671,00	0,00	5.628,26	1.957,26	0,00
12	- Versorgungsaufwendungen	6.536,31	1.748,00	0,00	2.302,06	554,06	0,00
13	- Aufwendungen für Sach- und Dienstleistungen	6.884,74	2.700,00	0,00	0,00	-2.700,00	0,00
14	- Bilanzielle Abschreibungen	0,00	0,00	0,00	0,00	0,00	0,00
15	- Transferaufwendungen	0,00	0,00	0,00	0,00	0,00	0,00
16	- Sonstige ordentliche Aufwendungen	9,56	219,00	0,00	4,00	-215,00	0,00
17	= Ordentliche Aufwendungen	19.384,61	8.338,00	0,00	7.934,32	-403,68	0,00
18	= Ordentliches Ergebnis (= Zeilen 10 und 17)	-19.017,93	-7.138,00	0,00	-7.934,32	-796,32	0,00
19	+ Finanzerträge	0,00	0,00	0,00	0,00	0,00	0,00
20	- Zinsen und sonstige Finanzaufwendungen	0,00	0,00	0,00	0,00	0,00	0,00
21	= Finanzergebnis (= Zeilen 19 und 20)	0,00	0,00	0,00	0,00	0,00	0,00
22	= Ergebnis aus laufender Verwaltungstätigkeit (= Zeilen 18 und 21)	-19.017,93	-7.138,00	0,00	-7.934,32	-796,32	0,00
23	+ Außerordentliche Erträge	0,00	0,00	0,00	0,00	0,00	0,00
24	- Außerordentliche Aufwendungen	0,00	0,00	0,00	0,00	0,00	0,00
25	= Außerordentliches Ergebnis (= Zeilen 23 und 24)	0,00	0,00	0,00	0,00	0,00	0,00
26	= Ergebnis -vor Berücksichtigung der internen Leistungsbeziehungen-(= Zeilen 22 und 25)	-19.017,93	-7.138,00	0,00	-7.934,32	-796,32	0,00
27	+ Erträge aus internen Leistungsbeziehungen	0,00	0,00	0,00	0,00	0,00	0,00
28	- Aufwendungen aus internen Leistungsbeziehungen	7.631,04	6.014,00	0,00	7.266,05	1.252,05	0,00
29	= Teilergebnis (= Zeilen 26, 27, 28)	-26.648,97	-13.152,00	0,00	-15.200,37	-2.048,37	0,00
30	- Globaler Minderaufwand	0,00	-83,00	0,00	0,00	83,00	0,00
31	= Teilergebnis nach Abzug globaler Minderaufwand (= Zeilen 30 und 31)	-26.648,97	-13.069,00	0,00	-15.200,37	-2.131,37	0,00



Teilfinanzrechnung A. Zahlungsnachweis							
Ein- und Auszahlungsarten		Ergebnis des Vorjahres	Fortgeschrie bener Ansatz des Haushaltsja hres 2020	davon Ermächtigung s- übertragung en aus dem Vorjahr	Ist- Ergebnis des Haushaltsja hres 2020	Vergleich Ansatz/Ist (Sp.4./ Sp.2)	Ermächtigung s- übertragung en in das Folgejahr
		2019	2020	EUR	EUR	EUR	EUR
		1	2	3	4	5	6
1	Steuern und ähnliche Abgaben	0,00	0,00	0,00	0,00	0,00	0,00
2	Zuwendungen und allgemeine Umlagen	0,00	1.200,00	0,00	0,00	-1.200,00	0,00
3	Sonstige Transfereinzahlungen	0,00	0,00	0,00	0,00	0,00	0,00
4	Öffentlich-rechtliche Leistungsentgelte	0,00	0,00	0,00	0,00	0,00	0,00
5	Privatrechtliche Leistungsentgelte	0,00	0,00	0,00	0,00	0,00	0,00
6	Kostenerstattungen, Kostenumlagen	0,00	0,00	0,00	0,00	0,00	0,00
7	Sonstige Einzahlungen	-1.732,70	0,00	0,00	520,00	520,00	0,00
8	Zinsen und sonstige Finanzeinzahlungen	0,00	0,00	0,00	0,00	0,00	0,00
9	Einzahlungen aus laufender Verwaltungstätigkeit	-1.732,70	1.200,00	0,00	520,00	-680,00	0,00
10	Personalauszahlungen	2.949,47	2.621,00	0,00	2.569,26	-51,74	0,00
11	Versorgungsauszahlungen	3.071,34	2.185,00	0,00	2.088,10	-96,90	0,00
12	Auszahlungen für Sach- und Dienstleistungen	6.884,74	2.700,00	0,00	0,00	-2.700,00	0,00
13	Zinsen und sonstige Finanzauszahlungen	0,00	0,00	0,00	0,00	0,00	0,00
14	Transferauszahlungen	0,00	0,00	0,00	0,00	0,00	0,00
15	Sonstige Auszahlungen	0,00	219,00	0,00	0,00	-219,00	0,00
16	Auszahlungen aus laufender Verwaltungstätigkeit	12.905,55	7.725,00	0,00	4.657,36	-3.067,64	0,00
17	Saldo aus laufender Verwaltungstätigkeit	-14.638,25	-6.525,00	0,00	-4.137,36	2.387,64	0,00
Investitionstätigkeit							
Einzahlungen							
1	aus Zuwendungen für Investitionsmaßnahmen	0,00	0,00	0,00	0,00	0,00	0,00
2	aus der Veräußerung von Sachanlagen	0,00	0,00	0,00	0,00	0,00	0,00
3	aus der Veräußerung von Finanzanlagen	0,00	0,00	0,00	0,00	0,00	0,00
4	aus Beiträgen und ähnlichen Entgelten	0,00	0,00	0,00	0,00	0,00	0,00
5	Sonstige Investitionseinzahlungen	0,00	0,00	0,00	0,00	0,00	0,00
6	Summe: (invest. Einzahlungen)	0,00	0,00	0,00	0,00	0,00	0,00
Auszahlungen							
7	für den Erwerb von Grundstücken und Gebäuden	0,00	0,00	0,00	0,00	0,00	0,00
8	für Baumaßnahmen	0,00	0,00	0,00	0,00	0,00	0,00
9	für den Erwerb von beweglichem Anlagevermögen	0,00	0,00	0,00	0,00	0,00	0,00
10	für den Erwerb von Finanzanlagen	0,00	0,00	0,00	0,00	0,00	0,00
11	von aktivierbaren Zuwendungen	0,00	0,00	0,00	0,00	0,00	0,00
12	Sonstige Investitionsauszahlungen	0,00	0,00	0,00	0,00	0,00	0,00
13	Summe: (invest. Auszahlungen)	0,00	0,00	0,00	0,00	0,00	0,00
14	Saldo: der Investitionstätigkeit (Einzahlungen ./ Auszahlungen)	0,00	0,00	0,00	0,00	0,00	0,00



Teilergebnrechnung							
Ertrags- und Aufwandsarten		Ergebnis des Vorjahres 2019 EUR	Fortgeschrie bener Ansatz des Haushaltsjahr es 2020 EUR	davon Ermächtigung s- übertragung en aus dem Vorjahr EUR	Ist- Ergebnis des Haushaltsjahr es 2020 EUR	Vergleich Ansatz/Ist (Sp.4./ Sp.2) EUR	Ermächtigung s- übertragung en in das Folgejahr EUR
1	Steuern und ähnliche Abgaben	22.454.054,07	22.471.257,00	0,00	20.872.331,75	-1.598.925,25	0,00
2	+ Zuwendungen und allgemeine Umlagen	4.594.386,88	5.197.573,00	0,00	5.543.913,95	346.340,95	0,00
3	+ Sonstige Transfererträge	0,00	0,00	0,00	0,00	0,00	0,00
4	+ Öffentlich-rechtliche Leistungsentgelte	1.162,32	1.500,00	0,00	6.899,02	5.399,02	0,00
5	+ Privatrechtliche Leistungsentgelte	0,00	0,00	0,00	0,00	0,00	0,00
6	+ Kostenerstattungen und Kostenumlagen	0,00	0,00	0,00	0,00	0,00	0,00
7	+ Sonstige ordentliche Erträge	881.993,01	617.400,00	0,00	646.728,21	29.328,21	0,00
8	+ Aktivierte Eigenleistungen	0,00	0,00	0,00	0,00	0,00	0,00
9	+/- Bestandsveränderungen	0,00	0,00	0,00	0,00	0,00	0,00
10	= Ordentliche Erträge	27.931.596,28	28.287.730,00	0,00	27.069.872,93	-1.217.857,07	0,00
11	- Personalaufwendungen	0,00	0,00	0,00	0,00	0,00	0,00
12	- Versorgungsaufwendungen	0,00	0,00	0,00	0,00	0,00	0,00
13	- Aufwendungen für Sach- und Dienstleistungen	0,00	0,00	0,00	0,00	0,00	0,00
14	- Bilanzielle Abschreibungen	0,00	0,00	0,00	0,00	0,00	0,00
15	- Transferaufwendungen	13.411.212,26	14.343.399,00	0,00	14.204.110,69	-139.288,31	0,00
16	- Sonstige ordentliche Aufwendungen	382.588,62	140.000,00	0,00	293.791,46	153.791,46	0,00
17	= Ordentliche Aufwendungen	13.793.800,88	14.483.399,00	0,00	14.497.902,15	14.503,15	0,00
18	= Ordentliches Ergebnis (= Zeilen 10 und 17)	14.137.795,40	13.804.331,00	0,00	12.571.970,78	-1.232.360,22	0,00
19	+ Finanzerträge	759.248,16	696.050,00	0,00	685.799,21	-10.250,79	0,00
20	- Zinsen und sonstige Finanzaufwendungen	252.208,18	258.507,00	0,00	244.538,30	-13.968,70	0,00
21	= Finanzergebnis (= Zeilen 19 und 20)	507.039,98	437.543,00	0,00	441.260,91	3.717,91	0,00
22	= Ergebnis aus laufender Verwaltungstätigkeit (= Zeilen 18 und 21)	14.644.835,38	14.241.874,00	0,00	13.013.231,69	-1.228.642,31	0,00
23	+ Außerordentliche Erträge	0,00	0,00	0,00	476.865,13	476.865,13	0,00
24	- Außerordentliche Aufwendungen	0,00	0,00	0,00	0,00	0,00	0,00
25	= Außerordentliches Ergebnis (= Zeilen 23 und 24)	0,00	0,00	0,00	476.865,13	476.865,13	0,00
26	= Ergebnis -vor Berücksichtigung der internen Leistungsbeziehungen-(= Zeilen 22 und 25)	14.644.835,38	14.241.874,00	0,00	13.490.096,82	-751.777,18	0,00
27	+ Erträge aus internen Leistungsbeziehungen	11.725,82	0,00	0,00	21.925,17	21.925,17	0,00
28	- Aufwendungen aus internen Leistungsbeziehungen	0,00	0,00	0,00	0,00	0,00	0,00
29	= Teilergebnis (= Zeilen 26, 27, 28)	14.656.561,20	14.241.874,00	0,00	13.512.021,99	-729.852,01	0,00
30	- Globaler Minderaufwand	0,00	-144.834,00	0,00	0,00	144.834,00	0,00
31	= Teilergebnis nach Abzug globaler Minderaufwand (= Zeilen 30 und 31)	14.656.561,20	14.386.708,00	0,00	13.512.021,99	-874.686,01	0,00



Teilfinanzrechnung A. Zahlungsnachweis							
Ein- und Auszahlungsarten		Ergebnis des Vorjahres	Fortgeschrie bener Ansatz des Haushaltsjah res 2020	davon Ermächtigung s- übertragung en aus dem Vorjahr EUR	Ist- Ergebnis des Haushaltsjah res 2020	Vergleich Ansatz/Ist (Sp.4./ Sp.2)	Ermächtigung s- übertragung en in das Folgejahr
		2019 EUR	2020 EUR	EUR	EUR	EUR	EUR
		1	2	3	4	5	6
1	Steuern und ähnliche Abgaben	22.710.231,06	22.471.257,00	0,00	20.590.156,93	-1.881.100,07	0,00
2	Zuwendungen und allgemeine Umlagen	4.594.386,88	5.197.573,00	0,00	5.543.913,95	346.340,95	0,00
3	Sonstige Transfereinzahlungen	0,00	0,00	0,00	0,00	0,00	0,00
4	Öffentlich-rechtliche Leistungsentgelte	1.097,15	1.500,00	0,00	6.982,08	5.482,08	0,00
5	Privatrechtliche Leistungsentgelte	0,00	0,00	0,00	0,00	0,00	0,00
6	Kostenerstattungen, Kostenumlagen	0,00	0,00	0,00	0,00	0,00	0,00
7	Sonstige Einzahlungen	600.848,04	617.400,00	0,00	609.337,63	-8.062,37	0,00
8	Zinsen und sonstige Finanzeinzahlungen	759.248,16	696.050,00	0,00	685.799,21	-10.250,79	0,00
9	Einzahlungen aus laufender Verwaltungstätigkeit	28.665.811,29	28.983.780,00	0,00	27.436.189,80	-1.547.590,20	0,00
10	Personalauszahlungen	0,00	0,00	0,00	0,00	0,00	0,00
11	Versorgungsauszahlungen	0,00	0,00	0,00	0,00	0,00	0,00
12	Auszahlungen für Sach- und Dienstleistungen	0,00	0,00	0,00	0,00	0,00	0,00
13	Zinsen und sonstige Finanzauszahlungen	221.046,05	258.507,00	0,00	241.290,63	-17.216,37	0,00
14	Transferauszahlungen	13.305.983,74	14.343.399,00	0,00	14.257.147,35	-86.251,65	20.522,68
15	Sonstige Auszahlungen	22.625,00	140.000,00	0,00	159.370,92	19.370,92	0,00
16	Auszahlungen aus laufender Verwaltungstätigkeit	13.549.654,79	14.741.906,00	0,00	14.657.808,90	-84.097,10	20.522,68
17	Saldo aus laufender Verwaltungstätigkeit	15.116.156,50	14.241.874,00	0,00	12.778.380,90	-1.463.493,10	-20.522,68
Investitionstätigkeit							
Einzahlungen							
1	aus Zuwendungen für Investitionsmaßnahmen	2.423.622,94	2.467.994,00	0,00	2.494.319,38	26.325,38	0,00
2	aus der Veräußerung von Sachanlagen	0,00	0,00	0,00	0,00	0,00	0,00
3	aus der Veräußerung von Finanzanlagen	0,00	0,00	0,00	0,00	0,00	0,00
4	aus Beiträgen und ähnlichen Entgelten	0,00	0,00	0,00	0,00	0,00	0,00
5	Sonstige Investitionseinzahlungen	0,00	0,00	0,00	0,00	0,00	0,00
6	Summe: (invest. Einzahlungen)	2.423.622,94	2.467.994,00	0,00	2.494.319,38	26.325,38	0,00
Auszahlungen							
7	für den Erwerb von Grundstücken und Gebäuden	0,00	0,00	0,00	0,00	0,00	0,00
8	für Baumaßnahmen	0,00	0,00	0,00	0,00	0,00	0,00
9	für den Erwerb von beweglichem Anlagevermögen	0,00	0,00	0,00	0,00	0,00	0,00
10	für den Erwerb von Finanzanlagen	0,00	0,00	0,00	0,00	0,00	0,00
11	von aktivierbaren Zuwendungen	0,00	0,00	0,00	0,00	0,00	0,00
12	Sonstige Investitionsauszahlungen	0,00	0,00	0,00	0,00	0,00	0,00
13	Summe: (invest. Auszahlungen)	0,00	0,00	0,00	0,00	0,00	0,00
14	Saldo: der Investitionstätigkeit (Einzahlungen ./ Auszahlungen)	2.423.622,94	2.467.994,00	0,00	2.494.319,38	26.325,38	0,00



ProdGr/Stadt	V	Bad Münstereifel
Prod/ProdBer	V16	Allgemeine Finanzwirtschaft
Tprod/ProdGru	V16611	Steuern, allgem. Zuweisungen und allgemeine Umlagen
KSt/Prod	V166111	Steuern, allgemeine Zuweisungen und allgemeine Umlagen

Teilergebnrechnung							
Ertrags- und Aufwandsarten		Ergebnis des Vorjahres 2019 EUR	Fortgeschriebener Ansatz des Haushaltsjahres 2020 EUR	davon Ermächtigungs- übertragungen aus dem Vorjahr EUR	Ist- Ergebnis des Haushaltsjahres 2020 EUR	Vergleich Ansatz/Ist (Sp.4./ Sp.2) EUR	Ermächtigungs- übertragungen in das Folgejahr EUR
1	Steuern und ähnliche Abgaben	22.454.054,07	22.471.257,00	0,00	20.872.331,75	-1.598.925,25	0,00
2	+ Zuwendungen und allgemeine Umlagen	4.594.386,88	5.197.573,00	0,00	5.199.593,95	2.020,95	0,00
3	+ Sonstige Transfererträge	0,00	0,00	0,00	0,00	0,00	0,00
4	+ Öffentlich-rechtliche Leistungsentgelte	1.150,00	1.500,00	0,00	1.346,44	-153,56	0,00
5	+ Privatrechtliche Leistungsentgelte	0,00	0,00	0,00	0,00	0,00	0,00
6	+ Kostenerstattungen und Kostenumlagen	0,00	0,00	0,00	0,00	0,00	0,00
7	+ Sonstige ordentliche Erträge	330.439,00	79.000,00	0,00	78.018,84	-981,16	0,00
8	+ Aktivierte Eigenleistungen	0,00	0,00	0,00	0,00	0,00	0,00
9	+/- Bestandsveränderungen	0,00	0,00	0,00	0,00	0,00	0,00
10	= Ordentliche Erträge	27.380.029,95	27.749.330,00	0,00	26.151.290,98	-1.598.039,02	0,00
11	- Personalaufwendungen	0,00	0,00	0,00	0,00	0,00	0,00
12	- Versorgungsaufwendungen	0,00	0,00	0,00	0,00	0,00	0,00
13	- Aufwendungen für Sach- und Dienstleistungen	0,00	0,00	0,00	0,00	0,00	0,00
14	- Bilanzielle Abschreibungen	0,00	0,00	0,00	0,00	0,00	0,00
15	- Transferaufwendungen	13.170.286,26	14.077.399,00	0,00	13.947.509,69	-129.889,31	0,00
16	- Sonstige ordentliche Aufwendungen	278.588,62	70.000,00	0,00	235.012,63	165.012,63	0,00
17	= Ordentliche Aufwendungen	13.448.874,88	14.147.399,00	0,00	14.182.522,32	35.123,32	0,00
18	= Ordentliches Ergebnis (= Zeilen 10 und 17)	13.931.155,07	13.601.931,00	0,00	11.968.768,66	-1.633.162,34	0,00
19	+ Finanzerträge	0,00	0,00	0,00	0,00	0,00	0,00
20	- Zinsen und sonstige Finanzaufwendungen	0,00	0,00	0,00	0,00	0,00	0,00
21	= Finanzergebnis (= Zeilen 19 und 20)	0,00	0,00	0,00	0,00	0,00	0,00
22	= Ergebnis aus laufender Verwaltungstätigkeit (= Zeilen 18 und 21)	13.931.155,07	13.601.931,00	0,00	11.968.768,66	-1.633.162,34	0,00
23	+ Außerordentliche Erträge	0,00	0,00	0,00	0,00	0,00	0,00
24	- Außerordentliche Aufwendungen	0,00	0,00	0,00	0,00	0,00	0,00
25	= Außerordentliches Ergebnis (= Zeilen 23 und 24)	0,00	0,00	0,00	0,00	0,00	0,00
26	= Ergebnis -vor Berücksichtigung der internen Leistungsbeziehungen-(= Zeilen 22 und 25)	13.931.155,07	13.601.931,00	0,00	11.968.768,66	-1.633.162,34	0,00
27	+ Erträge aus internen Leistungsbeziehungen	11.725,82	0,00	0,00	21.925,17	21.925,17	0,00
28	- Aufwendungen aus internen Leistungsbeziehungen	0,00	0,00	0,00	0,00	0,00	0,00
29	= Teilergebnis (= Zeilen 26, 27, 28)	13.942.880,89	13.601.931,00	0,00	11.990.693,83	-1.611.237,17	0,00
30	- Globaler Minderaufwand	0,00	-141.474,00	0,00	0,00	141.474,00	0,00
31	= Teilergebnis nach Abzug globaler Minderaufwand (= Zeilen 30 und 31)	13.942.880,89	13.743.405,00	0,00	11.990.693,83	-1.752.711,17	0,00



Teilfinanzrechnung A. Zahlungsnachweis							
Ein- und Auszahlungsarten		Ergebnis des Vorjahres	Fortgeschriebener Ansatz des Haushaltsjahres 2020	davon Ermächtigungsübertragungen aus dem Vorjahr	Ist-Ergebnis des Haushaltsjahres 2020	Vergleich Ansatz/Ist (Sp.4./ Sp.2)	Ermächtigungsübertragungen in das Folgejahr
		2019	2020	aus dem Vorjahr	2020	EUR	EUR
		EUR	EUR	EUR	EUR	EUR	EUR
		1	2	3	4	5	6
1	Steuern und ähnliche Abgaben	22.710.231,06	22.471.257,00	0,00	20.590.156,93	-1.881.100,07	0,00
2	Zuwendungen und allgemeine Umlagen	4.594.386,88	5.197.573,00	0,00	5.199.593,95	2.020,95	0,00
3	Sonstige Transfereinzahlungen	0,00	0,00	0,00	0,00	0,00	0,00
4	Öffentlich-rechtliche Leistungsentgelte	1.084,83	1.500,00	0,00	1.429,50	-70,50	0,00
5	Privatrechtliche Leistungsentgelte	0,00	0,00	0,00	0,00	0,00	0,00
6	Kostenerstattungen, Kostenumlagen	0,00	0,00	0,00	0,00	0,00	0,00
7	Sonstige Einzahlungen	45.334,03	79.000,00	0,00	58.150,04	-20.849,96	0,00
8	Zinsen und sonstige Finanzeinzahlungen	0,00	0,00	0,00	0,00	0,00	0,00
9	Einzahlungen aus laufender Verwaltungstätigkeit	27.351.036,80	27.749.330,00	0,00	25.849.330,42	-1.899.999,58	0,00
10	Personalauszahlungen	0,00	0,00	0,00	0,00	0,00	0,00
11	Versorgungsauszahlungen	0,00	0,00	0,00	0,00	0,00	0,00
12	Auszahlungen für Sach- und Dienstleistungen	0,00	0,00	0,00	0,00	0,00	0,00
13	Zinsen und sonstige Finanzauszahlungen	0,00	0,00	0,00	0,00	0,00	0,00
14	Transferauszahlungen	13.065.057,74	14.077.399,00	0,00	14.000.546,35	-76.852,65	20.522,68
15	Sonstige Auszahlungen	22.625,00	70.000,00	0,00	16.548,00	-53.452,00	0,00
16	Auszahlungen aus laufender Verwaltungstätigkeit	13.087.682,74	14.147.399,00	0,00	14.017.094,35	-130.304,65	20.522,68
17	Saldo aus laufender Verwaltungstätigkeit	14.263.354,06	13.601.931,00	0,00	11.832.236,07	-1.769.694,93	-20.522,68
Investitionstätigkeit							
Einzahlungen							
1	aus Zuwendungen für Investitionsmaßnahmen	2.423.622,94	2.467.994,00	0,00	2.494.319,38	26.325,38	0,00
2	aus der Veräußerung von Sachanlagen	0,00	0,00	0,00	0,00	0,00	0,00
3	aus der Veräußerung von Finanzanlagen	0,00	0,00	0,00	0,00	0,00	0,00
4	aus Beiträgen und ähnlichen Entgelten	0,00	0,00	0,00	0,00	0,00	0,00
5	Sonstige Investitionseinzahlungen	0,00	0,00	0,00	0,00	0,00	0,00
6	Summe: (invest. Einzahlungen)	2.423.622,94	2.467.994,00	0,00	2.494.319,38	26.325,38	0,00
Auszahlungen							
7	für den Erwerb von Grundstücken und Gebäuden	0,00	0,00	0,00	0,00	0,00	0,00
8	für Baumaßnahmen	0,00	0,00	0,00	0,00	0,00	0,00
9	für den Erwerb von beweglichem Anlagevermögen	0,00	0,00	0,00	0,00	0,00	0,00
10	für den Erwerb von Finanzanlagen	0,00	0,00	0,00	0,00	0,00	0,00
11	von aktivierbaren Zuwendungen	0,00	0,00	0,00	0,00	0,00	0,00
12	Sonstige Investitionsauszahlungen	0,00	0,00	0,00	0,00	0,00	0,00
13	Summe: (invest. Auszahlungen)	0,00	0,00	0,00	0,00	0,00	0,00
14	Saldo: der Investitionstätigkeit (Einzahlungen ./ Auszahlungen)	2.423.622,94	2.467.994,00	0,00	2.494.319,38	26.325,38	0,00



ProdGr/Stadt	V	Bad Münstereifel
Prod/ProdBer	V16	Allgemeine Finanzwirtschaft
Tprod/ProdGru	V16611	Steuern, allgem. Zuweisungen und allgemeine Umlagen
KSt/Prod	V166111	Steuern, allgemeine Zuweisungen und allgemeine Umlagen

Teilfinanzrechnung
B. Nachweis einzelner Investitionsmaßnahmen

Investitionsmaßnahmen oberhalb der festgesetzten Wertgrenzen	Ergebnis des Vorjahres	Fortgeschrie- bener Ansatz des Haushaltsja- hres 2020	davon Ermächtigung- s- übertragung- en aus dem Vorjahr EUR	Ist- Ergebnis des Haushaltsja- hres 2020	Vergleich Ansatz/Ist (Sp.4./. Sp.2)	Ermächtigung- s- übertragung- en in das Folgejahr
	2019	EUR	EUR	EUR	EUR	EUR
	1	2	3	4	5	6
Maßnahme: I6111001 IVP						
+ Einzahlungen aus Zuwendungen für Investitionsmaßnahmen	1.784.656,94	1.820.561,00	0,00	1.841.113,38	20.552,38	0,00
= Summe: (investive Einzahlungen)	1.784.656,94	1.820.561,00	0,00	1.841.113,38	20.552,38	0,00
= Summe: (investive Auszahlungen)	0,00	0,00	0,00	0,00	0,00	0,00
= Saldo: (Einzahlungen ./ Auszahlungen)	1.784.656,94	1.820.561,00	0,00	1.841.113,38	20.552,38	0,00
Maßnahme: I6111002 Bildungspauschale						
+ Einzahlungen aus Zuwendungen für Investitionsmaßnahmen	578.966,00	587.433,00	0,00	593.206,00	5.773,00	0,00
= Summe: (investive Einzahlungen)	578.966,00	587.433,00	0,00	593.206,00	5.773,00	0,00
= Summe: (investive Auszahlungen)	0,00	0,00	0,00	0,00	0,00	0,00
= Saldo: (Einzahlungen ./ Auszahlungen)	578.966,00	587.433,00	0,00	593.206,00	5.773,00	0,00
Maßnahme: I6111003 Sportpauschale						
+ Einzahlungen aus Zuwendungen für Investitionsmaßnahmen	60.000,00	60.000,00	0,00	60.000,00	0,00	0,00
= Summe: (investive Einzahlungen)	60.000,00	60.000,00	0,00	60.000,00	0,00	0,00
= Summe: (investive Auszahlungen)	0,00	0,00	0,00	0,00	0,00	0,00
= Saldo: (Einzahlungen ./ Auszahlungen)	60.000,00	60.000,00	0,00	60.000,00	0,00	0,00

ProdGr/Stadt V Bad Münstereifel
 Prod/ProdBer V16 Allgemeine Finanzwirtschaft
 Tprod/ProdGru V16612 Sonstige allgemeine Finanzwirtschaft
 KSt/Prod V166121 Sonstige allgemeine Finanzwirtschaft



Teilergebnrechnung							
Ertrags- und Aufwandsarten		Ergebnis des Vorjahres	Fortgeschriebener Ansatz des Haushaltsjahres 2020	davon Ermächtigungsübertragungen aus dem Vorjahr	Ist-Ergebnis des Haushaltsjahres 2020	Vergleich Ansatz/Ist (Sp.4./Sp.2)	Ermächtigungsübertragungen in das Folgejahr
		2019	2020	EUR	EUR	EUR	EUR
		EUR	EUR	EUR	EUR	EUR	EUR
1	Steuern und ähnliche Abgaben	0,00	0,00	0,00	0,00	0,00	0,00
2	+ Zuwendungen und allgemeine Umlagen	0,00	0,00	0,00	344.320,00	344.320,00	0,00
3	+ Sonstige Transfererträge	0,00	0,00	0,00	0,00	0,00	0,00
4	+ Öffentlich-rechtliche Leistungsentgelte	12,32	0,00	0,00	5.552,58	5.552,58	0,00
5	+ Privatrechtliche Leistungsentgelte	0,00	0,00	0,00	0,00	0,00	0,00
6	+ Kostenerstattungen und Kostenumlagen	0,00	0,00	0,00	0,00	0,00	0,00
7	+ Sonstige ordentliche Erträge	551.554,01	538.400,00	0,00	568.709,37	30.309,37	0,00
8	+ Aktivierte Eigenleistungen	0,00	0,00	0,00	0,00	0,00	0,00
9	+/- Bestandsveränderungen	0,00	0,00	0,00	0,00	0,00	0,00
10	= Ordentliche Erträge	551.566,33	538.400,00	0,00	918.581,95	380.181,95	0,00
11	- Personalaufwendungen	0,00	0,00	0,00	0,00	0,00	0,00
12	- Versorgungsaufwendungen	0,00	0,00	0,00	0,00	0,00	0,00
13	- Aufwendungen für Sach- und Dienstleistungen	0,00	0,00	0,00	0,00	0,00	0,00
14	- Bilanzielle Abschreibungen	0,00	0,00	0,00	0,00	0,00	0,00
15	- Transferaufwendungen	240.926,00	266.000,00	0,00	256.601,00	-9.399,00	0,00
16	- Sonstige ordentliche Aufwendungen	104.000,00	70.000,00	0,00	58.778,83	-11.221,17	0,00
17	= Ordentliche Aufwendungen	344.926,00	336.000,00	0,00	315.379,83	-20.620,17	0,00
18	= Ordentliches Ergebnis (= Zeilen 10 und 17)	206.640,33	202.400,00	0,00	603.202,12	400.802,12	0,00
19	+ Finanzerträge	759.248,16	696.050,00	0,00	685.799,21	-10.250,79	0,00
20	- Zinsen und sonstige Finanzaufwendungen	252.208,18	258.507,00	0,00	244.538,30	-13.968,70	0,00
21	= Finanzergebnis (= Zeilen 19 und 20)	507.039,98	437.543,00	0,00	441.260,91	3.717,91	0,00
22	= Ergebnis aus laufender Verwaltungstätigkeit (= Zeilen 18 und 21)	713.680,31	639.943,00	0,00	1.044.463,03	404.520,03	0,00
23	+ Außerordentliche Erträge	0,00	0,00	0,00	476.865,13	476.865,13	0,00
24	- Außerordentliche Aufwendungen	0,00	0,00	0,00	0,00	0,00	0,00
25	= Außerordentliches Ergebnis (= Zeilen 23 und 24)	0,00	0,00	0,00	476.865,13	476.865,13	0,00
26	= Ergebnis -vor Berücksichtigung der internen Leistungsbeziehungen-(= Zeilen 22 und 25)	713.680,31	639.943,00	0,00	1.521.328,16	881.385,16	0,00
27	+ Erträge aus internen Leistungsbeziehungen	0,00	0,00	0,00	0,00	0,00	0,00
28	- Aufwendungen aus internen Leistungsbeziehungen	0,00	0,00	0,00	0,00	0,00	0,00
29	= Teilergebnis (= Zeilen 26, 27, 28)	713.680,31	639.943,00	0,00	1.521.328,16	881.385,16	0,00
30	- Globaler Minderaufwand	0,00	-3.360,00	0,00	0,00	3.360,00	0,00
31	= Teilergebnis nach Abzug globaler Minderaufwand (= Zeilen 30 und 31)	713.680,31	643.303,00	0,00	1.521.328,16	878.025,16	0,00



ProdGr/Stadt	V	Bad Münstereifel
Prod/ProdBer	V16	Allgemeine Finanzwirtschaft
Tprod/ProdGru	V16612	Sonstige allgemeine Finanzwirtschaft
KSt/Prod	V166121	Sonstige allgemeine Finanzwirtschaft

**Teilfinanzrechnung
A. Zahlungsnachweis**

Ein- und Auszahlungsarten		Ergebnis des Vorjahres	Fortgeschrie bener Ansatz des Haushaltsja hres 2020	davon Ermächtigung s- übertragung en aus dem Vorjahr	Ist- Ergebnis des Haushaltsja hres 2020	Vergleich Ansatz/Ist (Sp.4./ Sp.2)	Ermächtigung s- übertragung en in das Folgejahr
		2019		aus dem Vorjahr			
		EUR	EUR	EUR	EUR	EUR	EUR
		1	2	3	4	5	6
1	Steuern und ähnliche Abgaben	0,00	0,00	0,00	0,00	0,00	0,00
2	Zuwendungen und allgemeine Umlagen	0,00	0,00	0,00	344.320,00	344.320,00	0,00
3	Sonstige Transfereinzahlungen	0,00	0,00	0,00	0,00	0,00	0,00
4	Öffentlich-rechtliche Leistungsentgelte	12,32	0,00	0,00	5.552,58	5.552,58	0,00
5	Privatrechtliche Leistungsentgelte	0,00	0,00	0,00	0,00	0,00	0,00
6	Kostenerstattungen, Kostenumlagen	0,00	0,00	0,00	0,00	0,00	0,00
7	Sonstige Einzahlungen	555.514,01	538.400,00	0,00	551.187,59	12.787,59	0,00
8	Zinsen und sonstige Finanzeinzahlungen	759.248,16	696.050,00	0,00	685.799,21	-10.250,79	0,00
9	Einzahlungen aus laufender Verwaltungstätigkeit	1.314.774,49	1.234.450,00	0,00	1.586.859,38	352.409,38	0,00
10	Personalauszahlungen	0,00	0,00	0,00	0,00	0,00	0,00
11	Versorgungsauszahlungen	0,00	0,00	0,00	0,00	0,00	0,00
12	Auszahlungen für Sach- und Dienstleistungen	0,00	0,00	0,00	0,00	0,00	0,00
13	Zinsen und sonstige Finanzauszahlungen	221.046,05	258.507,00	0,00	241.290,63	-17.216,37	0,00
14	Transferauszahlungen	240.926,00	266.000,00	0,00	256.601,00	-9.399,00	0,00
15	Sonstige Auszahlungen	0,00	70.000,00	0,00	142.822,92	72.822,92	0,00
16	Auszahlungen aus laufender Verwaltungstätigkeit	461.972,05	594.507,00	0,00	640.714,55	46.207,55	0,00
17	Saldo aus laufender Verwaltungstätigkeit	852.802,44	639.943,00	0,00	946.144,83	306.201,83	0,00
Investitionstätigkeit							
Einzahlungen							
1	aus Zuwendungen für Investitionsmaßnahmen	0,00	0,00	0,00	0,00	0,00	0,00
2	aus der Veräußerung von Sachanlagen	0,00	0,00	0,00	0,00	0,00	0,00
3	aus der Veräußerung von Finanzanlagen	0,00	0,00	0,00	0,00	0,00	0,00
4	aus Beiträgen und ähnlichen Entgelten	0,00	0,00	0,00	0,00	0,00	0,00
5	Sonstige Investitionseinzahlungen	0,00	0,00	0,00	0,00	0,00	0,00
6	Summe: (invest. Einzahlungen)	0,00	0,00	0,00	0,00	0,00	0,00
Auszahlungen							
7	für den Erwerb von Grundstücken und Gebäuden	0,00	0,00	0,00	0,00	0,00	0,00
8	für Baumaßnahmen	0,00	0,00	0,00	0,00	0,00	0,00
9	für den Erwerb von beweglichem Anlagevermögen	0,00	0,00	0,00	0,00	0,00	0,00
10	für den Erwerb von Finanzanlagen	0,00	0,00	0,00	0,00	0,00	0,00
11	von aktivierbaren Zuwendungen	0,00	0,00	0,00	0,00	0,00	0,00
12	Sonstige Investitionsauszahlungen	0,00	0,00	0,00	0,00	0,00	0,00
13	Summe: (invest. Auszahlungen)	0,00	0,00	0,00	0,00	0,00	0,00
14	Saldo: der Investitionstätigkeit (Einzahlungen ./. Auszahlungen)	0,00	0,00	0,00	0,00	0,00	0,00