

ESCHWEILER
2030



Jahresabschluss zum 31.12.2020

Stadt Eschweiler



Inhaltsverzeichnis

Jahresabschluss

Aufstellungs- und Bestätigungsvermerk	7
Jahresabschlussbilanz	11
Ergebnisrechnung	14
Finanzrechnung	15
Teilrechnungen	16
Investitionen	331

Anhang

1 Allgemeines	341
2 Bilanzierungs- und Bewertungsgrundsätze	341
3 Aktiva	343
3.1 Bilanzierungshilfe	344
3.2 Anlagevermögen	344
3.2.1 Immaterielle Vermögensgegenstände	345
3.2.2 Unbebaute Grundstücke und grundstücksgleiche Rechte	345
3.2.3 Bebaute Grundstücke und grundstücksgleiche Rechte	345
3.2.4 Grund und Boden des Infrastrukturvermögens	345
3.2.5 Brücken und Tunnel	345
3.2.6 Entwässerungs- und Abwasserbeseitigungsanlagen	346
3.2.7 Straßennetz mit Wegen, Plätzen und Verkehrslenkungsanlagen	346
3.2.8 Sonstige Bauten des Infrastrukturvermögens	347
3.2.9 Bauten auf fremden Grund und Boden	347
3.2.10 Kunstgegenstände, Kulturdenkmäler	347
3.2.11 Maschinen und technische Anlagen, Fahrzeuge	347
3.2.12 Betriebs- und Geschäftsausstattung	347
3.2.13 Geleistete Anzahlungen, Anlagen im Bau	348
3.2.14 Finanzanlagen	348
3.3 Umlaufvermögen	349
3.3.1 Vorräte	349
3.3.2 Forderungen und Sonstige Vermögensgegenstände	350
3.3.3 Liquide Mittel	350
3.4 Aktive Rechnungsabgrenzungsposten	351
4 Passiva	352
4.1 Eigenkapital	353
4.1.1 Allgemeine Rücklage	353
4.1.2 Ausgleichsrücklage	353
4.1.3 Jahresergebnis	354
4.2 Sonderposten	355
4.3 Rückstellungen	355
4.3.1 Pensionsrückstellungen	355
4.3.2 Instandhaltungsrückstellungen	355
4.3.3 Sonstige Rückstellungen	356
4.4 Verbindlichkeiten	356
4.5 Passive Rechnungsabgrenzungsposten	357

Inhaltsverzeichnis

5	Sonstige Angaben	357
5.1	Übersicht über Verpflichtungen aus Leasingverträgen	357
5.2	Abweichungen Abschreibungsart sowie Nutzungsdauern	358
5.3	Ergebnisse in Aufgabenbereichen mit Gebührenkalkulation	358
5.4	Beiträge aus fertiggestellten Erschließungsmaßnahmen	360
5.5	Ermächtigungsübertragungen	360
5.6	Angaben zu derivativen Finanzinstrumenten	360
5.7	Verpflichtungen gegenüber anderen Dienstherren	361

Lagebericht

1	Rahmenbedingungen	365
1.1	Grunddaten	365
1.2	Personal	366
1.3	Sitzverteilung Stadtrat	366
1.4	Verwaltungsführung	366
2	Ergebnisrechnung	367
2.1	Erträge	368
2.2	Aufwendungen	371
2.3	Kennzahlen Ergebnisrechnung	373
3	Finanzrechnung	375
3.1	Einzahlungen aus Investitionstätigkeit	375
3.2	Auszahlungen aus Investitionstätigkeit	376
4	Jahresabschlussbilanz	377
4.1	Aktiva	377
4.2	Passiva	378
4.3	Kennzahlen Jahresabschlussbilanz	378
5	Entwicklung Ergebnis	380
6	Chancen und Risiken	382
6.1	Haushaltsausgleich	382
6.2	Risiken aus abgeschlossenen Verträgen	382
6.2.1	Kreditverträge	382
6.2.2	Vereinbarungen mit städtischen Beteiligungen	382
6.2.3	Gewährträgerschaft Anstalt öffentlichen Rechts	383

Anlagen

Anlagenspiegel	387
Forderungsspiegel	388
Eigenkapitalspiegel	389
Sonderpostenspiegel	390
Rückstellungsspiegel	391
Verbindlichkeitspiegel	394
Ausfallbürgschaften	395
Ermächtigungsübertragungen	398
Persönliche Angaben des Verwaltungsvorstandes und der Ratsmitglieder	416
Nutzungsdauertabelle der Stadt Eschweiler	489



Aufstellungs- und Bestätigungsvermerk

Aufstellungs- und Bestätigungsvermerk zum Jahresabschluss 2020 der Stadt Eschweiler



Der Entwurf des Jahresabschlusses zum 31.12.2020 der Stadt Eschweiler gemäß § 95 Abs. 1 Gemeindeordnung Nordrhein-Westfalen in Verbindung mit §§ 38 und 49 Kommunalhaushaltsverordnung Nordrhein-Westfalen wurde nach § 95 Abs. 5 Gemeindeordnung Nordrhein-Westfalen vom Stadtkämmerer am 21.04.2021 aufgestellt und ebenfalls am 21.04.2021 durch die Bürgermeisterin bestätigt.

Im Rahmen der Prüfung des Jahresabschlusses gemäß § 101 Gemeindeordnung Nordrhein-Westfalen durch das Rechnungsprüfungsamt der Stadt Eschweiler wurde der Entwurf des Jahresabschlusses zum 31.12.2020 geändert.

Der festzustellende Jahresabschluss zum 31.12.2020 wird hiermit unter Berücksichtigung der im Prüfungszeitraum vorgenommenen Änderungen bestätigt.

Eschweiler, den 04.11.2021

I.v.

Stefan Kaever
Beigeordneter und Stadtkämmerer

Eschweiler, den 16.11.2021

Nadine Leonhardt
Bürgermeisterin



Jahresabschlussbilanz

Jahresabschlussbilanz der Stadt Eschweiler zum 31.12.2020

AKTIVA		31.12.2020	31.12.2019	PASSIVA		31.12.2020	31.12.2019
		in EUR	in EUR			in EUR	in EUR
0. Bilanzierungshilfe		4.271.197,65	0,00	1. Eigenkapital		29.701.405,51	24.012.558,15
1. Anlagevermögen		423.829.568,44	410.319.104,61	1.1 Allgemeine Rücklage		23.636.801,87	21.494.503,07
1.1 Immaterielle Vermögensgegenstände		347.131,56	198.138,84	1.2 Sonderrücklage		0,00	0,00
1.2 Sachanlagen		361.584.448,91	352.125.223,24	1.3 Ausgleichsrücklage		2.518.055,08	9.586.319,99
1.2.1 Unbebaute Grundstücke und grundstücksgleiche Rechte		37.274.579,32	36.614.194,31	1.4 Jahrestüberschuss/ Jahresfehlbetrag		3.546.548,56	-7.068.264,91
1.2.1.1 Grünflächen		22.942.081,32	23.134.565,10	2. Sonderposten		119.950.554,31	117.669.407,60
1.2.1.2 Ackerland		9.158.215,85	8.261.687,06	2.1 für Zuwendungen		97.320.803,32	93.522.937,89
1.2.1.3 Wald und Forsten		2.503.063,59	2.503.063,59	2.2 für Beiträge		16.930.333,46	18.077.861,83
1.2.1.4 Sonstige unbebaute Grundstücke		2.671.218,56	2.714.878,56	2.3 für den Gebührenaussgleich		552.293,97	740.296,70
1.2.2 Bebaute Grundstücke und grundstücksgleiche Rechte		94.794.291,25	93.832.288,37	2.4 Sonstige Sonderposten		5.147.123,56	5.328.311,18
1.2.2.1 Kinder- und Jugendeinrichtungen		9.068.454,06	9.092.752,73	3. Rückstellungen		105.902.597,87	101.833.394,53
1.2.2.2 Schulen		53.482.401,81	52.822.846,05	3.1 Pensonsrückstellungen		77.517.256,00	73.900.699,00
1.2.2.3 Wohnbauten		1.675.475,34	1.366.159,88	3.2 Rückstellungen für Deponien und Altlasten		0,00	0,00
1.2.2.4 Sonstige Dienst-, Geschäfts- und Betriebsgebäude		30.567.960,04	30.550.529,71	3.3 Instandhaltungsrückstellungen		936.790,62	1.129.992,35
1.2.3 Infrastrukturvermögen		208.899.706,05	200.689.977,60	3.4 Sonstige Rückstellungen		27.448.551,25	26.802.703,18
1.2.3.1 Grund und Boden des Infrastrukturvermögens		33.015.962,05	33.005.057,28	4. Verbindlichkeiten		188.374.371,49	182.176.545,14
1.2.3.2 Brücken und Tunnel		2.470.528,60	1.828.561,25	4.1 Anleihen		0,00	0,00
1.2.3.3 Gleisanlagen mit Streckenausrüstung und Sicherheitsanlagen		0,00	0,00	4.1.1 für Investitionen		0,00	0,00
1.2.3.4 Entwässerungs- und Abwasserbeseitigungsanlagen		107.493.720,45	100.716.617,43	4.1.2 für Liquiditätssicherung		0,00	0,00
1.2.3.5 Straßennetz mit Wegen, Plätzen und Verkehrslenkungsanlagen		65.866.480,41	65.084.681,52	4.2 Verbindlichkeiten aus Krediten für Investitionen		0,00	0,00
1.2.3.6 Sonstige Bauten des Infrastrukturvermögens		53.014,54	55.060,12	4.2.1 von verbundenen Unternehmen		0,00	0,00
1.2.4 Bauten auf fremden Grund und Boden		148.959,69	155.343,85	4.2.2 von Beteiligungen		0,00	0,00
1.2.5 Kunstgegenstände und Kulturdenkmäler		36.992,78	36.992,78	4.2.3 von Sondervermögen		0,00	0,00
1.2.6 Maschinen und technische Anlagen, Fahrzeuge		5.667.886,96	5.100.089,32	4.2.4 vom öffentlichen Bereich		0,00	0,00
1.2.7 Betriebs- und Geschäftsausstattung		4.091.965,34	3.605.129,10	4.2.5 von Kreditinstituten		0,00	0,00
1.2.8 Geleistete Anzahlungen und Anlagen im Bau		10.670.067,52	12.091.207,91	4.3 Verbindlichkeiten aus Krediten zur Liquiditätssicherung		105.699.908,38	99.246.296,07
1.3 Finanzanlagen		61.897.987,97	57.995.742,53	4.4 Verbindlichkeiten aus Vorgängen, die Kreditaufnahmen wirtschaftlich gleichkommen		70.193.028,00	69.138.780,00
1.3.1 Anteile an verbundenen Unternehmen		9.410.236,30	9.410.236,30	4.5 Verbindlichkeiten aus Lieferungen und Leistungen		212.500,39	207.633,42
1.3.2 Beteiligungen		31.452.437,38	31.425.257,22	4.6 Verbindlichkeiten aus Transferleistungen		3.119.403,25	4.251.121,84
1.3.3 Sondervermögen		0,00	0,00	4.7 Sonstige Verbindlichkeiten		6.065.553,54	6.137.644,20
1.3.4 Wertpapiere des Anlagevermögens		17.378.873,56	15.057.809,62	4.8 Erhaltene Anzahlungen		301.256,02	227.893,06
1.3.5 Ausleihungen		3.656.440,73	2.102.439,39	5. Passive Rechnungsabgrenzung		2.779.721,91	2.967.176,55
1.3.5.1 an verbundene Unternehmen		37.261,23	45.408,58				
1.3.5.2 an Beteiligungen		2.471.472,50	1.794.609,35				
1.3.5.3 an Sondervermögen		0,00	0,00				
1.3.5.4 Sonstige Ausleihungen		1.147.707,00	262.421,46				
2. Umlaufvermögen		21.133.333,48	18.913.539,92				
2.1 Vorräte		9.121.672,88	9.716.710,20				
2.1.1 Roh-, Hilfs- und Betriebsstoffe, Waren		9.121.672,88	9.716.710,20				
2.1.2 Geleistete Anzahlungen		0,00	0,00				
2.2 Forderungen und sonstige Vermögensgegenstände		10.858.779,43	8.020.114,54				
2.2.1 Öffentlich-rechtliche Forderungen und Forderungen aus Transferleistungen		10.650.017,38	7.357.250,93				
2.2.2 Privatrechtliche Forderungen		175.315,12	631.538,11				
2.2.3 Sonstige Vermögensgegenstände		33.446,93	31.325,50				
2.3 Wertpapiere des Umlaufvermögens		0,00	0,00				
2.4 Liquide Mittel		1.152.891,17	1.176.715,18				
3. Aktive Rechnungsabgrenzung		4.995.812,15	4.936.786,83				
		454.229.911,72	434.169.431,36			454.229.911,72	434.169.431,36



Ergebnis- und
Finanzrechnung

Jahresabschluss der Stadt Eschweiler für das Jahr 2020

Ergebnisrechnung							
Nr.	Bezeichnung	Ergebnis 2019	Fortgeschrieb. Ansatz 2020	davon übertragene Ermächtigung	Ergebnis 2020	Vergleich Fortgesch. Ansatz Ist	Ermächtigung Folgejahr
01	Steuern und ähnliche Abgaben	68.065.151,95	74.845.300,00	0,00	71.728.325,12	3.116.974,88	0,00
02	+ Zuwendungen und allgemeine Umlagen	53.438.787,81	59.966.100,00	0,00	65.868.897,19	-5.902.797,19	0,00
03	+ Sonstige Transfererträge	2.889.398,54	2.277.350,00	0,00	2.261.288,96	16.061,04	0,00
04	+ Öffentlich-rechtliche Leistungsentgelte	27.750.955,82	29.094.650,00	0,00	25.493.986,96	3.600.663,04	0,00
05	+ Privatrechtliche Leistungsentgelte	2.930.228,10	3.008.750,00	0,00	2.683.937,60	324.812,40	0,00
06	+ Kostenerstattungen und Kostenumlagen	8.395.561,77	8.570.500,00	0,00	6.786.288,65	1.784.211,35	0,00
07	+ Sonstige ordentliche Erträge	9.309.102,44	10.644.500,00	0,00	7.599.510,43	3.044.989,57	0,00
08	+ Aktivierte Eigenleistungen	477.801,30	445.150,00	0,00	435.331,00	9.819,00	0,00
09	+/- Bestandsveränderungen	0,00	0,00	0,00	0,00	0,00	0,00
10	= Ordentliche Erträge	173.256.987,73	188.852.300,00	0,00	182.857.565,91	5.994.734,09	0,00
11	- Personalaufwendungen	-42.930.143,13	-43.275.850,00	0,00	-45.605.199,25	2.329.349,25	0,00
12	- Versorgungsaufwendungen	-4.458.046,82	-4.486.600,00	0,00	-5.514.333,35	1.027.733,35	0,00
13	- Aufwendungen für Sach- und Dienstleistungen	-26.641.819,14	-33.615.550,00	-32.800,00	-23.936.889,41	-9.678.660,59	0,00
14	- Bilanzielle Abschreibungen	-14.296.696,13	-13.473.450,00	0,00	-14.082.102,47	608.652,47	0,00
15	- Transferaufwendungen	-87.723.023,17	-90.411.300,00	0,00	-90.597.088,90	185.788,90	0,00
16	- Sonstige ordentliche Aufwendungen	-6.370.235,07	-5.760.150,00	-7.200,00	-6.987.526,25	1.227.376,25	0,00
17	= Ordentliche Aufwendungen	-182.419.963,46	-191.022.900,00	-40.000,00	-186.723.139,63	-4.299.760,37	0,00
18	= Ordentliches Ergebnis (Zeilen 10 und 17)	-9.162.975,73	-2.170.600,00	-40.000,00	-3.865.573,72	1.694.973,72	0,00
19	+ Finanzerträge	4.399.460,32	4.674.450,00	0,00	5.330.248,71	-655.798,71	0,00
20	- Zinsen und sonstige Finanzaufwendungen	-2.304.749,50	-2.157.250,00	0,00	-2.189.324,08	32.074,08	0,00
21	= Finanzergebnis (Zeilen 19 und 20)	2.094.710,82	2.517.200,00	0,00	3.140.924,63	-623.724,63	0,00
22	= Ergebnis der laufenden Verwaltungstätigkeit (Zeilen 18 und 21)	-7.068.264,91	346.600,00	-40.000,00	-724.649,09	1.071.249,09	0,00
23	+ Außerordentliche Erträge	0,00	0,00	0,00	4.271.197,65	-4.271.197,65	0,00
24	- Außerordentliche Aufwendungen	0,00	0,00	0,00	0,00	0,00	0,00
25	= Außerordentliches Ergebnis (Zeilen 23 und 24)	0,00	0,00	0,00	4.271.197,65	-4.271.197,65	0,00
26	= Jahresergebnis (Zeilen 22 und 25)	-7.068.264,91	346.600,00	-40.000,00	3.546.548,56	-3.199.948,56	0,00

Nachrichtlich: Verrechnung von Erträgen und Aufwendungen mit der allgemeinen Rücklage

27	Verrechnete Erträge bei Vermögensgegenständen	41.367,65	0,00	0,00	73.959,35	-73.959,35	0,00
28	Verrechnete Erträge bei Finanzanlagen	2.712.668,50	0,00	0,00	2.348.244,10	-2.348.244,10	0,00
29	Verrechnete Aufwendungen bei Vermögensgegenständen	-233.172,07	0,00	0,00	-159.904,65	159.904,65	0,00
30	Verrechnete Aufwendungen bei Finanzanlagen	-199.001,00	0,00	0,00	-120.000,00	120.000,00	0,00
31	Verrechnungssaldo (= Zeilen 27 bis 30)	2.321.863,08	0,00	0,00	2.142.298,80	-2.142.298,80	0,00

Jahresabschluss der Stadt Eschweiler für das Jahr 2020

Finanzrechnung							
Nr.	Bezeichnung	Ergebnis 2019	Fortgeschrieb. Ansatz 2020	davon übertragene Ermächtigung	Ergebnis 2020	Vergleich Fortgesch. Ansatz 2020	Ermächtigung Folgebjahr
01	Steuern und ähnliche Abgaben	74.652.763,86	74.845.300,00	0,00	69.467.204,14	5.378.095,86	0,00
02	+ Zuwendungen und allgemeine Umlagen	47.345.163,97	55.809.150,00	0,00	60.993.285,43	-5.184.135,43	0,00
03	+ Sonstige Transfereinzahlungen	1.359.697,48	2.277.350,00	0,00	1.154.698,03	1.122.651,97	0,00
04	+ Öffentlich-rechtliche Leistungsentgelte	25.995.532,53	28.394.250,00	0,00	23.509.644,20	4.884.605,80	0,00
05	+ Privatrechtliche Leistungsentgelte	2.835.546,69	3.008.750,00	0,00	2.661.176,00	347.574,00	0,00
06	+ Kostenerstattungen, Kostenumlagen	9.137.314,33	8.570.500,00	0,00	6.968.252,47	1.602.247,53	0,00
07	+ Sonstige Einzahlungen	4.231.067,68	4.139.500,00	0,00	3.728.796,85	410.703,15	0,00
08	+ Zinsen und sonstige Finanzeinzahlungen	4.386.337,72	4.674.450,00	0,00	4.602.055,25	72.394,75	0,00
09	= Einzahlungen aus laufender Verwaltungstätigkeit	169.943.424,26	181.719.250,00	0,00	173.085.112,37	8.634.137,63	0,00
10	- Personalauszahlungen	-39.219.298,10	-39.883.500,00	0,00	-41.295.770,55	1.412.270,55	0,00
11	- Versorgungsauszahlungen	-4.308.610,12	-4.486.600,00	0,00	-4.468.610,55	-17.989,45	0,00
12	- Auszahlungen für Sach- und Dienstleistungen	-28.458.248,71	-33.615.550,00	-32.800,00	-27.263.532,06	-6.352.017,94	0,00
13	- Zinsen und sonstige Finanzauszahlungen	-2.352.364,85	-2.157.250,00	0,00	-2.169.067,56	11.817,56	0,00
14	- Transferauszahlungen	-88.006.137,69	-90.411.300,00	0,00	-89.615.154,61	-796.145,39	0,00
15	- Sonstige Auszahlungen	-5.903.672,22	-5.760.150,00	-7.200,00	-5.622.980,20	-137.169,80	0,00
16	= Auszahlungen aus laufender Verwaltungstätigkeit	-168.248.331,69	-176.314.350,00	-40.000,00	-170.435.115,53	-5.879.234,47	0,00
17	= Saldo aus laufender Verwaltungstätigkeit (Zeilen 9 und 16)	1.695.092,57	5.404.900,00	-40.000,00	2.649.996,84	2.754.903,16	0,00
18	+ Zuwendungen für Investitionsmaßnahmen	4.445.445,84	2.637.100,00	0,00	4.655.991,81	-2.018.891,81	0,00
19	+ Einzahlungen aus der Veräußerung von Sachanlagen	1.379.845,27	6.557.000,00	0,00	3.048.823,75	3.508.176,25	0,00
20	+ Einzahlungen aus der Veräußerung von Finanzanlagen	0,00	0,00	0,00	0,00	0,00	0,00
21	+ Einzahlungen aus Beiträgen und ähnlichen Entgelten	771.463,77	750.000,00	0,00	101.713,09	648.286,91	0,00
22	+ Sonstige Investitionseinzahlungen	3.030.381,54	6.453.850,00	0,00	2.714.693,78	3.739.156,22	0,00
23	= Einzahlungen aus Investitionstätigkeit	9.627.136,42	16.397.950,00	0,00	10.521.222,43	5.876.727,57	0,00
24	- Auszahlungen für den Erwerb von Grundstücken und Gebäuden	-1.334.423,41	-2.496.000,00	-1.440.000,00	-1.271.021,01	-1.224.978,99	-1.106.800,00
25	- Auszahlungen für Baumaßnahmen	-9.883.772,26	-43.451.900,00	-20.071.100,00	-16.267.671,13	-27.184.228,87	-10.915.400,00
26	- Auszahlungen für den Erwerb von beweglichem Anlagevermögen	-639.401,83	-1.836.550,00	-371.800,00	-1.459.397,67	-377.152,33	-240.400,00
27	- Auszahlungen für den Erwerb von Finanzanlagen	-530.550,00	-450.000,00	0,00	-120.000,00	-330.000,00	0,00
28	- Auszahlungen von aktivierbaren Zuwendungen	0,00	0,00	0,00	0,00	0,00	0,00
29	- Sonstige Investitionsauszahlungen	-24.100,00	-20.000,00	0,00	-18.199,99	-1.800,01	0,00
30	= Auszahlungen aus Investitionstätigkeit	-12.412.247,50	-48.254.450,00	-21.882.900,00	-19.136.289,80	-29.118.160,20	-12.262.600,00
31	= Saldo aus Investitionstätigkeit (Zeilen 23 und 30)	-2.785.111,08	-31.856.500,00	-21.882.900,00	-8.615.067,37	-23.241.432,63	-12.262.600,00
32	= Finanzmittelüberschuss/-fehlbetrag (Zeilen 17 und 31)	-1.090.018,51	-26.451.600,00	-21.922.900,00	-5.965.070,53	-20.486.529,47	-12.262.600,00
33	+ Einzahlungen aus der Aufnahme und durch Rückflüsse von Krediten für Investitionen	8.381.800,00	17.262.400,00	7.738.800,00	13.960.741,85	3.301.658,15	7.262.400,00
34	+ Einzahlungen aus der Aufnahme und durch Rückflüsse von Krediten zur Liquiditätssicherung	144.337.000,00	15.000.000,00	0,00	178.332.868,00	-163.332.868,00	0,00
35	- Auszahlungen für die Tilgung und Gewährung von Krediten für Investitionen	-5.141.980,68	-3.465.550,00	0,00	-9.071.885,83	5.606.335,83	0,00
36	- Auszahlungen für die Tilgung und Gewährung von Krediten zur Liquiditätssicherung	-146.007.676,97	-15.000.000,00	0,00	-177.278.620,00	162.278.620,00	0,00
37	= Saldo aus Finanzierungstätigkeit	1.569.142,35	13.796.850,00	7.738.800,00	5.943.104,02	7.853.745,98	7.262.400,00
38	= Änderung des Bestandes an eigenen Finanzmitteln (Zeilen 32 und 37)	479.123,84	-12.654.750,00	-14.184.100,00	-21.966,51	-12.632.783,49	-5.000.200,00
39	+ Anfangsbestand an Finanzmitteln	799.169,72	0,00	0,00	1.176.715,18	-1.176.715,18	0,00
40	+/- Änderung des Bestandes an fremden Finanzmitteln	-101.578,38	0,00	0,00	-1.867,50	1.867,50	0,00
41	= Liquide Mittel (Zeilen 38, 39 und 40)	1.176.715,18	-12.654.750,00	-14.184.100,00	1.152.881,17	-13.807.631,17	-5.000.200,00



Teilrechnungen
nach Produktbereichen

Jahresabschluss der Stadt Eschweiler für das Jahr 2020

Teilergebnisrechnung Produkt: 011110101 - Politische Gremien							
Nr.	Bezeichnung	Ergebnis 2019	Fortgeschrieb. Ansatz 2020	davon übertragene Ermächtigung	Ergebnis 2020	Vergleich Fortgeschr. Ansatz/Ist	Ermächtigung Folgejahr
1	Steuern und ähnliche Abgaben	0,00	0,00	0,00	0,00	0,00	0,00
2	Zuwendungen und allgemeine Umlagen	0,00	0,00	0,00	0,00	0,00	0,00
3	Sonstige Transfererträge	0,00	0,00	0,00	0,00	0,00	0,00
4	Öffentlich-rechtliche Leistungsentgelte	0,00	0,00	0,00	0,00	0,00	0,00
5	Privatrechtliche Leistungsentgelte	0,00	0,00	0,00	0,00	0,00	0,00
6	Kostenerstattungen und Kostenumlagen	2.330,75	2.500,00	0,00	2.085,79	414,21	0,00
44880300	Rückzahlung Fraktionsausgaben	2.330,75	2.500,00	0,00	2.085,79	414,21	0,00
7	Sonstige ordentliche Erträge	0,00	0,00	0,00	0,00	0,00	0,00
8	Aktiviert Eigenleistungen	0,00	0,00	0,00	0,00	0,00	0,00
9	Bestandsveränderungen	0,00	0,00	0,00	0,00	0,00	0,00
10	Ordentliche Erträge	2.330,75	2.500,00	0,00	2.085,79	414,21	0,00
11	Personalaufwendungen	-310.976,29	-365.450,00	0,00	-352.653,76	-12.796,24	0,00
50120000	Vergütung tariflich Beschäftigte	-244.389,39	-287.350,00	0,00	-282.461,69	-4.888,31	0,00
50220000	Beiträge Versorgungskassen tariflich Beschäftigte	-18.805,33	-22.250,00	0,00	-20.549,87	-1.700,13	0,00
50320000	Gesetzl. Soz.Vers. tarifl. Beschäftigten AG-Anteil	-47.781,57	-55.850,00	0,00	-49.642,20	-6.207,80	0,00
12	Versorgungsaufwendungen	0,00	0,00	0,00	0,00	0,00	0,00
13	Aufwendungen für Sach- und Dienstleistungen	-11.568,25	-11.500,00	0,00	-7.694,90	-3.805,10	0,00
52810000	Aufwendungen sonstige Sachleistungen	-11.568,25	-11.500,00	0,00	-7.694,90	-3.805,10	0,00
14	Bilanzielle Abschreibungen	0,00	0,00	0,00	0,00	0,00	0,00
15	Transferaufwendungen	0,00	0,00	0,00	0,00	0,00	0,00
16	Sonstige ordentliche Aufwendungen	-390.295,89	-467.000,00	0,00	-425.167,16	-41.832,84	0,00
54210000	Aufwendungen ehrenamtliche und sonst. Tätigkeiten	-379.261,60	-455.000,00	0,00	-411.955,04	-43.044,96	0,00
54920000	Fraktionszuwendungen	-9.044,50	-10.000,00	0,00	-11.553,96	1.553,96	0,00
54920100	Zuwendungen Integrationsrat	-1.989,79	-2.000,00	0,00	-1.658,16	-341,84	0,00
17	Ordentliche Aufwendungen	-712.840,43	-843.950,00	0,00	-785.515,82	-58.434,18	0,00
18	Ordentliches Ergebnis (10 und 17)	-710.509,68	-841.450,00	0,00	-783.430,03	-58.019,97	0,00
19	Finanzerträge	0,00	0,00	0,00	0,00	0,00	0,00
20	Zinsen und sonstige Finanzaufwendungen	0,00	0,00	0,00	0,00	0,00	0,00
21	Finanzergebnis (19 und 20)	0,00	0,00	0,00	0,00	0,00	0,00
22	Ergebnis der laufenden Verwaltungstätigkeit (18 und 21)	-710.509,68	-841.450,00	0,00	-783.430,03	-58.019,97	0,00
23	Außerordentliche Erträge	0,00	0,00	0,00	0,00	0,00	0,00
24	Außerordentliche Aufwendungen	0,00	0,00	0,00	0,00	0,00	0,00

Jahresabschluss der Stadt Eschweiler für das Jahr 2020

Teilergebnisrechnung Produkt: 011110101 - Politische Gremien							
Nr.	Bezeichnung	Ergebnis 2019	Fortgeschrieb. Ansatz 2020	davon übertragene Ermächtigung	Ergebnis 2020	Vergleich Fortgeschr. Ansatz/Ist	Ermächtigung Folgejahr
25	Außerordentliches Ergebnis (23 und 24)	0,00	0,00	0,00	0,00	0,00	0,00
26	Ergebnis (22 und 25)	-710.509,68	-841.450,00	0,00	-783.430,03	-58.019,97	0,00
27	Erträge aus internen Leistungsbeziehungen	0,00	0,00	0,00	0,00	0,00	0,00
28	Aufwendungen aus internen Leistungsbeziehungen	0,00	0,00	0,00	0,00	0,00	0,00
29	Ergebnis (26, 27 und 28)	-710.509,68	-841.450,00	0,00	-783.430,03	-58.019,97	0,00

Jahresabschluss der Stadt Eschweiler für das Jahr 2020

Teilfinanzrechnung Produkt: 011110101 - Politische Gremien							
Nr.	Bezeichnung	Ergebnis 2019	Fortgeschrieb. Ansatz 2020	davon übertragene Ermächtigung	Ergebnis 2020	Vergleich Fortgeschr. Ansatz/Ist	Ermächtigung Folgejahr
06	+ Kostenerstattungen, Kostenumlagen	1.542,30	2.500,00	0,00	3.928,59	-1.428,59	0,00
09	= Einzahlungen aus lfd. Verwaltungstätigkeit	1.542,30	2.500,00	0,00	3.928,59	-1.428,59	0,00
10	- Personalauszahlungen	-310.976,29	-365.450,00	0,00	-352.653,76	-12.796,24	0,00
12	- Ausz. für Sach- und Dienstleistungen	-13.048,94	-11.500,00	0,00	-7.941,69	-3.558,31	0,00
15	- Sonstige Auszahlungen	-395.838,49	-467.000,00	0,00	-419.399,57	-47.600,43	0,00
16	= Auszahlungen aus lfd. Verwaltungstätigkeit	-719.863,72	-843.950,00	0,00	-779.995,02	-63.954,98	0,00
17	= Saldo aus lfd. Verwaltungstätigkeit (9 und 16)	-718.321,42	-841.450,00	0,00	-776.066,43	-65.383,57	0,00
23	= Einzahlungen aus Investitionstätigkeit	0,00	0,00	0,00	0,00	0,00	0,00
30	= Auszahlungen aus Investitionstätigkeit	0,00	0,00	0,00	0,00	0,00	0,00
31	= Saldo aus Investitionstätigkeit (23 und 30)	0,00	0,00	0,00	0,00	0,00	0,00

Jahresabschluss der Stadt Eschweiler für das Jahr 2020

Teilergebnisrechnung Produkt: 011110102 - Verwaltungsführung							
Nr.	Bezeichnung	Ergebnis 2019	Fortgeschrieb. Ansatz 2020	davon übertragene Ermächtigung	Ergebnis 2020	Vergleich Fortgeschr. Ansatz/Ist	Ermächtigung Folgejahr
1	Steuern und ähnliche Abgaben	0,00	0,00	0,00	0,00	0,00	0,00
2	Zuwendungen und allgemeine Umlagen	0,00	30.000,00	0,00	1.065,63	28.934,37	0,00
41410000	Zuweisungen u. Zuschüsse vom Land f. lfd. Zwecke	0,00	30.000,00	0,00	0,00	30.000,00	0,00
41610000	Erträge aus der Aufl. von SoPo aus ZW v. Bund	0,00	0,00	0,00	1.065,63	-1.065,63	0,00
3	Sonstige Transfererträge	0,00	0,00	0,00	0,00	0,00	0,00
4	Öffentlich-rechtliche Leistungsentgelte	0,00	0,00	0,00	0,00	0,00	0,00
5	Privatrechtliche Leistungsentgelte	0,00	0,00	0,00	0,00	0,00	0,00
6	Kostenerstattungen und Kostenumlagen	273,43	0,00	0,00	3.520,72	-3.520,72	0,00
44873000	Erstattung Arzneimittelrabatte	270,22	0,00	0,00	0,00	0,00	0,00
44880000	Erstattungen übrige Bereiche	3,21	0,00	0,00	3.520,72	-3.520,72	0,00
7	Sonstige ordentliche Erträge	0,00	0,00	0,00	0,00	0,00	0,00
8	Aktiviert Eigenleistungen	0,00	0,00	0,00	0,00	0,00	0,00
9	Bestandsveränderungen	0,00	0,00	0,00	0,00	0,00	0,00
10	Ordentliche Erträge	273,43	30.000,00	0,00	4.586,35	25.413,65	0,00
11	Personalaufwendungen	-741.845,06	-678.750,00	0,00	-717.351,98	38.601,98	0,00
50110000	Bezüge Beamten	-400.294,28	-380.800,00	0,00	-435.662,19	54.862,19	0,00
50120000	Vergütung tariflich Beschäftigte	-203.412,52	-203.450,00	0,00	-201.565,21	-1.884,79	0,00
50220000	Beiträge Versorgungskassen tariflich Beschäftigte	-16.277,69	-15.750,00	0,00	-15.473,29	-276,71	0,00
50320000	Gesetzl. Soz.Vers. tarifl. Beschäftigten AG-Anteil	-40.248,24	-39.550,00	0,00	-40.685,63	1.135,63	0,00
50410000	Beihilfen und Unterstützungsleist. Beschäftigte	-81.612,33	-39.200,00	0,00	-23.965,66	-15.234,34	0,00
12	Versorgungsaufwendungen	-214.494,23	-283.750,00	0,00	-258.772,32	-24.977,68	0,00
51210000	Beiträge Versorgungskassen Versorgungsempf. Beamte	-214.494,23	-226.500,00	0,00	-207.737,35	-18.762,65	0,00
51410000	Beihilfen, Unterstützungsleistungen Versorgungse.	0,00	-57.250,00	0,00	-51.034,97	-6.215,03	0,00
13	Aufwendungen für Sach- und Dienstleistungen	-13.024,39	-13.500,00	0,00	-14.277,26	777,26	0,00
52510000	Haltung von Fahrzeugen	-3.133,81	-4.200,00	0,00	-5.095,39	895,39	0,00
52510600	Treibstoffe und Strom (nur Kfz)	-2.409,85	-1.800,00	0,00	-940,49	-859,51	0,00
52911500	Verwaltungskostenanteil RZVK	-7.480,73	-7.500,00	0,00	-8.241,38	741,38	0,00
14	Bilanzielle Abschreibungen	0,00	0,00	0,00	-3.345,18	3.345,18	0,00
57110000	Abschreibungen Sachanlagen	0,00	0,00	0,00	-3.345,18	3.345,18	0,00
15	Transferaufwendungen	0,00	0,00	0,00	0,00	0,00	0,00
16	Sonstige ordentliche Aufwendungen	-8.852,33	-38.300,00	0,00	-7.995,48	-30.304,52	0,00
54233000	Leasing Dienstfahrzeuge	-4.894,33	-34.300,00	0,00	-4.037,48	-30.262,52	0,00
54910000	Verfügungsmittel	-3.800,00	-3.800,00	0,00	-3.800,00	0,00	0,00
54990200	Mitgliedsbeiträge	-158,00	-200,00	0,00	-158,00	-42,00	0,00
17	Ordentliche Aufwendungen	-978.216,01	-1.014.300,00	0,00	-1.001.742,22	-12.557,78	0,00
18	Ordentliches Ergebnis (10 und 17)	-977.942,58	-984.300,00	0,00	-997.155,87	12.855,87	0,00

Jahresabschluss der Stadt Eschweiler für das Jahr 2020

Teilergebnisrechnung Produkt: 011110102 - Verwaltungsführung							
Nr.	Bezeichnung	Ergebnis 2019	Fortgeschrieb. Ansatz 2020	davon übertragene Ermächtigung	Ergebnis 2020	Vergleich Fortgeschr. Ansatz/Ist	Ermächtigung Folgejahr
19	Finanzerträge	0,00	0,00	0,00	0,00	0,00	0,00
20	Zinsen und sonstige Finanzaufwendungen	0,00	0,00	0,00	0,00	0,00	0,00
21	Finanzergebnis (19 und 20)	0,00	0,00	0,00	0,00	0,00	0,00
22	Ergebnis der laufenden Verwaltungstätigkeit (18 und 21)	-977.942,58	-984.300,00	0,00	-997.155,87	12.855,87	0,00
23	Außerordentliche Erträge	0,00	0,00	0,00	0,00	0,00	0,00
24	Außerordentliche Aufwendungen	0,00	0,00	0,00	0,00	0,00	0,00
25	Außerordentliches Ergebnis (23 und 24)	0,00	0,00	0,00	0,00	0,00	0,00
26	Ergebnis (22 und 25)	-977.942,58	-984.300,00	0,00	-997.155,87	12.855,87	0,00
27	Erträge aus internen Leistungsbeziehungen	0,00	0,00	0,00	0,00	0,00	0,00
28	Aufwendungen aus internen Leistungsbeziehungen	0,00	0,00	0,00	0,00	0,00	0,00
29	Ergebnis (26, 27 und 28)	-977.942,58	-984.300,00	0,00	-997.155,87	12.855,87	0,00

Jahresabschluss der Stadt Eschweiler für das Jahr 2020

Teilfinanzrechnung Produkt: 011110102 - Verwaltungsführung							
Nr.	Bezeichnung	Ergebnis 2019	Fortgeschrieb. Ansatz 2020	davon übertragene Ermächtigung	Ergebnis 2020	Vergleich Fortgeschr. Ansatz/Ist	Ermächtigung Folgejahr
02	+ Zuwendungen und allgemeine Umlagen	0,00	30.000,00	0,00	0,00	30.000,00	0,00
06	+ Kostenerstattungen, Kostenumlagen	3,21	0,00	0,00	3.242,33	-3.242,33	0,00
09	= Einzahlungen aus lfd. Verwaltungstätigkeit	3,21	30.000,00	0,00	3.242,33	26.757,67	0,00
10	- Personalauszahlungen	-628.058,93	-678.750,00	0,00	-659.558,60	-19.191,40	0,00
11	- Versorgungsauszahlungen	0,00	-283.750,00	0,00	0,00	-283.750,00	0,00
12	- Ausz. für Sach- und Dienstleistungen	-5.319,37	-13.500,00	0,00	-6.229,35	-7.270,65	0,00
15	- Sonstige Auszahlungen	-8.852,33	-38.300,00	0,00	-7.995,48	-30.304,52	0,00
16	= Auszahlungen aus lfd. Verwaltungstätigkeit	-642.230,63	-1.014.300,00	0,00	-673.783,43	-340.516,57	0,00
17	= Saldo aus lfd. Verwaltungstätigkeit (9 und 16)	-642.227,42	-984.300,00	0,00	-670.541,10	-313.758,90	0,00
18	+ Zuwendungen für Investitionsmaßnahmen	0,00	0,00	0,00	25.575,00	-25.575,00	0,00
23	= Einzahlungen aus Investitionstätigkeit	0,00	0,00	0,00	25.575,00	-25.575,00	0,00
26	- Auszahlg. f.d.Erwerb v.bewegl. Anlagevermögen	0,00	0,00	0,00	-80.284,43	80.284,43	0,00
30	= Auszahlungen aus Investitionstätigkeit	0,00	0,00	0,00	-80.284,43	80.284,43	0,00
31	= Saldo aus Investitionstätigkeit (23 und 30)	0,00	0,00	0,00	-54.709,43	54.709,43	0,00

Jahresabschluss der Stadt Eschweiler für das Jahr 2020

Investitionsübersicht Produkt: 011110102 - Verwaltungsführung							
Investitionsmaßnahme	Ergebnis 2019	Fortgeschrieb. Ansatz 2020	davon übertragene Ermächtigung	Ergebnis 2020	Vergleich Fortgeschr. Ansatz/Ist	Ermächtigung Folgejahr	
2. Unterhalb der festgesetzten Wertgrenze (< 100.000)							
IV20MUA002 Anschaffung Brennstoffzellenfahrzeug	0,00	0,00	0,00	-54.709,43	54.709,43	0,00	
18 + Zuwendungen für Investitionsmaßnahmen	0,00	0,00	0,00	25.575,00	-25.575,00	0,00	
26 - Auszahlg. f.d.Erwerb v.bewegl. Anlagevermögen	0,00	0,00	0,00	-80.284,43	80.284,43	0,00	

Jahresabschluss der Stadt Eschweiler für das Jahr 2020

Teilergebnisrechnung

Produkt: 011110103 - Gleichstellung von Frau und Mann

Nr.	Bezeichnung	Ergebnis 2019	Fortgeschrieb. Ansatz 2020	davon übertragene Ermächtigung	Ergebnis 2020	Vergleich Fortgeschr. Ansatz/Ist	Ermächtigung Folgejahr
1	Steuern und ähnliche Abgaben	0,00	0,00	0,00	0,00	0,00	0,00
2	Zuwendungen und allgemeine Umlagen	0,00	0,00	0,00	0,00	0,00	0,00
3	Sonstige Transfererträge	0,00	0,00	0,00	0,00	0,00	0,00
4	Öffentlich-rechtliche Leistungsentgelte	0,00	0,00	0,00	0,00	0,00	0,00
5	Privatrechtliche Leistungsentgelte	0,00	0,00	0,00	0,00	0,00	0,00
6	Kostenerstattungen und Kostenumlagen	0,00	0,00	0,00	0,00	0,00	0,00
7	Sonstige ordentliche Erträge	0,00	0,00	0,00	0,00	0,00	0,00
8	Aktivierte Eigenleistungen	0,00	0,00	0,00	0,00	0,00	0,00
9	Bestandsveränderungen	0,00	0,00	0,00	0,00	0,00	0,00
10	Ordentliche Erträge	0,00	0,00	0,00	0,00	0,00	0,00
11	Personalaufwendungen	-44.243,06	-45.150,00	0,00	-47.017,25	1.867,25	0,00
50120000	Vergütung tariflich Beschäftigte	-34.677,31	-35.500,00	0,00	-36.953,93	1.453,93	0,00
50220000	Beiträge Versorgungskassen tariflich Beschäftigte	-2.679,97	-2.750,00	0,00	-2.841,99	91,99	0,00
50320000	Gesetzl. Soz.Vers. tarifl. Beschäftigten AG-Anteil	-6.885,78	-6.900,00	0,00	-7.221,33	321,33	0,00
12	Versorgungsaufwendungen	0,00	0,00	0,00	0,00	0,00	0,00
13	Aufwendungen für Sach- und Dienstleistungen	-1.345,49	-1.550,00	0,00	-369,75	-1.180,25	0,00
52810000	Aufwendungen sonstige Sachleistungen	-423,66	-850,00	0,00	-35,00	-815,00	0,00
52910000	Aufwendungen sonstige Dienstleistungen	-921,83	-700,00	0,00	-334,75	-365,25	0,00
14	Bilanzielle Abschreibungen	0,00	0,00	0,00	0,00	0,00	0,00
15	Transferaufwendungen	0,00	0,00	0,00	0,00	0,00	0,00
16	Sonstige ordentliche Aufwendungen	0,00	0,00	0,00	0,00	0,00	0,00
17	Ordentliche Aufwendungen	-45.588,55	-46.700,00	0,00	-47.387,00	687,00	0,00
18	Ordentliches Ergebnis (10 und 17)	-45.588,55	-46.700,00	0,00	-47.387,00	687,00	0,00
19	Finanzerträge	0,00	0,00	0,00	0,00	0,00	0,00
20	Zinsen und sonstige Finanzaufwendungen	0,00	0,00	0,00	0,00	0,00	0,00
21	Finanzergebnis (19 und 20)	0,00	0,00	0,00	0,00	0,00	0,00
22	Ergebnis der laufenden Verwaltungstätigkeit (18 und 21)	-45.588,55	-46.700,00	0,00	-47.387,00	687,00	0,00
23	Außerordentliche Erträge	0,00	0,00	0,00	0,00	0,00	0,00
24	Außerordentliche Aufwendungen	0,00	0,00	0,00	0,00	0,00	0,00
25	Außerordentliches Ergebnis (23 und 24)	0,00	0,00	0,00	0,00	0,00	0,00
26	Ergebnis (22 und 25)	-45.588,55	-46.700,00	0,00	-47.387,00	687,00	0,00

Jahresabschluss der Stadt Eschweiler für das Jahr 2020

Teilergebnisrechnung Produkt: 011110103 - Gleichstellung von Frau und Mann							
Nr.	Bezeichnung	Ergebnis 2019	Fortgeschrieb. Ansatz 2020	davon übertragene Ermächtigung	Ergebnis 2020	Vergleich Fortgeschr. Ansatz/Ist	Ermächtigung Folgejahr
27	Erträge aus internen Leistungsbeziehungen	0,00	0,00	0,00	0,00	0,00	0,00
28	Aufwendungen aus internen Leistungsbeziehungen	0,00	0,00	0,00	0,00	0,00	0,00
29	Ergebnis (26, 27 und 28)	-45.588,55	-46.700,00	0,00	-47.387,00	687,00	0,00

Jahresabschluss der Stadt Eschweiler für das Jahr 2020

Teilfinanzrechnung Produkt: 011110103 - Gleichstellung von Frau und Mann							
Nr.	Bezeichnung	Ergebnis 2019	Fortgeschrieb. Ansatz 2020	davon übertragene Ermächtigung	Ergebnis 2020	Vergleich Fortgeschr. Ansatz/Ist	Ermächtigung Folgejahr
09	= Einzahlungen aus lfd. Verwaltungstätigkeit	0,00	0,00	0,00	0,00	0,00	0,00
10	- Personalauszahlungen	-44.243,06	-45.150,00	0,00	-47.017,25	1.867,25	0,00
12	- Ausz. für Sach- und Dienstleistungen	-1.221,42	-1.550,00	0,00	-493,82	-1.056,18	0,00
16	= Auszahlungen aus lfd. Verwaltungstätigkeit	-45.464,48	-46.700,00	0,00	-47.511,07	811,07	0,00
17	= Saldo aus lfd. Verwaltungstätigkeit (9 und 16)	-45.464,48	-46.700,00	0,00	-47.511,07	811,07	0,00
23	= Einzahlungen aus Investitionstätigkeit	0,00	0,00	0,00	0,00	0,00	0,00
30	= Auszahlungen aus Investitionstätigkeit	0,00	0,00	0,00	0,00	0,00	0,00
31	= Saldo aus Investitionstätigkeit (23 und 30)	0,00	0,00	0,00	0,00	0,00	0,00

Jahresabschluss der Stadt Eschweiler für das Jahr 2020

Teilergebnisrechnung Produkt: 011110104 - Beschäftigtenvertretung							
Nr.	Bezeichnung	Ergebnis 2019	Fortgeschrieb. Ansatz 2020	davon übertragene Ermächtigung	Ergebnis 2020	Vergleich Fortgeschr. Ansatz/Ist	Ermächtigung Folgejahr
1	Steuern und ähnliche Abgaben	0,00	0,00	0,00	0,00	0,00	0,00
2	Zuwendungen und allgemeine Umlagen	0,00	0,00	0,00	0,00	0,00	0,00
3	Sonstige Transfererträge	0,00	0,00	0,00	0,00	0,00	0,00
4	Öffentlich-rechtliche Leistungsentgelte	0,00	0,00	0,00	0,00	0,00	0,00
5	Privatrechtliche Leistungsentgelte	0,00	0,00	0,00	0,00	0,00	0,00
6	Kostenerstattungen und Kostenumlagen	15,85	0,00	0,00	0,00	0,00	0,00
44873000	Erstattung Arzneimittelrabatte	15,85	0,00	0,00	0,00	0,00	0,00
7	Sonstige ordentliche Erträge	0,00	0,00	0,00	0,00	0,00	0,00
8	Aktivierte Eigenleistungen	0,00	0,00	0,00	0,00	0,00	0,00
9	Bestandsveränderungen	0,00	0,00	0,00	0,00	0,00	0,00
10	Ordentliche Erträge	15,85	0,00	0,00	0,00	0,00	0,00
11	Personalaufwendungen	-202.192,43	-222.350,00	0,00	-255.245,81	32.895,81	0,00
50110000	Bezüge Beamten	-23.463,97	-24.300,00	0,00	-24.286,44	-13,56	0,00
50120000	Vergütung tariflich Beschäftigte	-139.079,67	-153.900,00	0,00	-180.843,01	26.943,01	0,00
50220000	Beiträge Versorgungskassen tariflich Beschäftigte	-10.743,24	-11.950,00	0,00	-13.869,90	1.919,90	0,00
50320000	Gesetzl. Soz.Vers. tarifl. Beschäftigten AG-Anteil	-26.970,89	-29.900,00	0,00	-34.910,47	5.010,47	0,00
50410000	Beihilfen und Unterstützungsleist. Beschäftigte	-1.934,66	-2.300,00	0,00	-1.335,99	-964,01	0,00
12	Versorgungsaufwendungen	-15.422,15	-16.800,00	0,00	-14.425,53	-2.374,47	0,00
51210000	Beiträge Versorgungskassen Versorgungsempf. Beamte	-12.572,96	-13.400,00	0,00	-11.580,53	-1.819,47	0,00
51410000	Beihilfen, Unterstützungsleistungen Versorgungse.	-2.849,19	-3.400,00	0,00	-2.845,00	-555,00	0,00
13	Aufwendungen für Sach- und Dienstleistungen	-438,49	-450,00	0,00	-459,42	9,42	0,00
52911500	Verwaltungskostenanteil RZVK	-438,49	-450,00	0,00	-459,42	9,42	0,00
14	Bilanzielle Abschreibungen	0,00	0,00	0,00	0,00	0,00	0,00
15	Transferaufwendungen	0,00	0,00	0,00	0,00	0,00	0,00
16	Sonstige ordentliche Aufwendungen	0,00	0,00	0,00	0,00	0,00	0,00
17	Ordentliche Aufwendungen	-218.053,07	-239.600,00	0,00	-270.130,76	30.530,76	0,00
18	Ordentliches Ergebnis (10 und 17)	-218.037,22	-239.600,00	0,00	-270.130,76	30.530,76	0,00
19	Finanzerträge	0,00	0,00	0,00	0,00	0,00	0,00
20	Zinsen und sonstige Finanzaufwendungen	0,00	0,00	0,00	0,00	0,00	0,00
21	Finanzergebnis (19 und 20)	0,00	0,00	0,00	0,00	0,00	0,00
22	Ergebnis der laufenden Verwaltungstätigkeit (18 und 21)	-218.037,22	-239.600,00	0,00	-270.130,76	30.530,76	0,00
23	Außerordentliche Erträge	0,00	0,00	0,00	0,00	0,00	0,00

Jahresabschluss der Stadt Eschweiler für das Jahr 2020

Teilergebnisrechnung Produkt: 011110104 - Beschäftigtenvertretung							
Nr.	Bezeichnung	Ergebnis 2019	Fortgeschrieb. Ansatz 2020	davon übertragene Ermächtigung	Ergebnis 2020	Vergleich Fortgeschr. Ansatz/Ist	Ermächtigung Folgejahr
24	Außerordentliche Aufwendungen	0,00	0,00	0,00	0,00	0,00	0,00
25	Außerordentliches Ergebnis (23 und 24)	0,00	0,00	0,00	0,00	0,00	0,00
26	Ergebnis (22 und 25)	-218.037,22	-239.600,00	0,00	-270.130,76	30.530,76	0,00
27	Erträge aus internen Leistungsbeziehungen	0,00	0,00	0,00	0,00	0,00	0,00
28	Aufwendungen aus internen Leistungsbeziehungen	0,00	0,00	0,00	0,00	0,00	0,00
29	Ergebnis (26, 27 und 28)	-218.037,22	-239.600,00	0,00	-270.130,76	30.530,76	0,00

Jahresabschluss der Stadt Eschweiler für das Jahr 2020

Teilfinanzrechnung Produkt: 011110104 - Beschäftigtenvertretung							
Nr.	Bezeichnung	Ergebnis 2019	Fortgeschrieb. Ansatz 2020	davon übertragene Ermächtigung	Ergebnis 2020	Vergleich Fortgeschr. Ansatz/Ist	Ermächtigung Folgejahr
09	= Einzahlungen aus lfd. Verwaltungstätigkeit	0,00	0,00	0,00	0,00	0,00	0,00
10	- Personalauszahlungen	-198.425,63	-222.350,00	0,00	-251.885,95	29.535,95	0,00
11	- Versorgungsauszahlungen	0,00	-16.800,00	0,00	0,00	-16.800,00	0,00
12	- Ausz. für Sach- und Dienstleistungen	0,00	-450,00	0,00	0,00	-450,00	0,00
16	= Auszahlungen aus lfd. Verwaltungstätigkeit	-198.425,63	-239.600,00	0,00	-251.885,95	12.285,95	0,00
17	= Saldo aus lfd. Verwaltungstätigkeit (9 und 16)	-198.425,63	-239.600,00	0,00	-251.885,95	12.285,95	0,00
23	= Einzahlungen aus Investitionstätigkeit	0,00	0,00	0,00	0,00	0,00	0,00
30	= Auszahlungen aus Investitionstätigkeit	0,00	0,00	0,00	0,00	0,00	0,00
31	= Saldo aus Investitionstätigkeit (23 und 30)	0,00	0,00	0,00	0,00	0,00	0,00

Jahresabschluss der Stadt Eschweiler für das Jahr 2020

Teilergebnisrechnung

Produkt: 011110501 - Rechnungsprüfung

Nr.	Bezeichnung	Ergebnis 2019	Fortgeschrieb. Ansatz 2020	davon übertragene Ermächtigung	Ergebnis 2020	Vergleich Fortgeschr. Ansatz/Ist	Ermächtigung Folgejahr
1	Steuern und ähnliche Abgaben	0,00	0,00	0,00	0,00	0,00	0,00
2	Zuwendungen und allgemeine Umlagen	0,00	0,00	0,00	0,00	0,00	0,00
3	Sonstige Transfererträge	0,00	0,00	0,00	0,00	0,00	0,00
4	Öffentlich-rechtliche Leistungsentgelte	0,00	0,00	0,00	0,00	0,00	0,00
5	Privatrechtliche Leistungsentgelte	0,00	0,00	0,00	0,00	0,00	0,00
6	Kostenerstattungen und Kostenumlagen	0,00	0,00	0,00	0,00	0,00	0,00
7	Sonstige ordentliche Erträge	0,00	0,00	0,00	0,00	0,00	0,00
8	Aktivierte Eigenleistungen	0,00	0,00	0,00	0,00	0,00	0,00
9	Bestandsveränderungen	0,00	0,00	0,00	0,00	0,00	0,00
10	Ordentliche Erträge	0,00	0,00	0,00	0,00	0,00	0,00
11	Personalaufwendungen	-355.897,75	-373.250,00	0,00	-364.741,73	-8.508,27	0,00
50120000	Vergütung tariflich Beschäftigte	-282.598,16	-293.450,00	0,00	-289.468,59	-3.981,41	0,00
50220000	Beiträge Versorgungskassen tariflich Beschäftigte	-21.807,90	-22.750,00	0,00	-22.245,39	-504,61	0,00
50320000	Gesetzl. Soz.Vers. tarifl. Beschäftigten AG-Anteil	-51.491,69	-57.050,00	0,00	-53.027,75	-4.022,25	0,00
12	Versorgungsaufwendungen	0,00	0,00	0,00	0,00	0,00	0,00
13	Aufwendungen für Sach- und Dienstleistungen	0,00	0,00	0,00	0,00	0,00	0,00
14	Bilanzielle Abschreibungen	0,00	0,00	0,00	0,00	0,00	0,00
15	Transferaufwendungen	0,00	0,00	0,00	0,00	0,00	0,00
16	Sonstige ordentliche Aufwendungen	0,00	0,00	0,00	0,00	0,00	0,00
17	Ordentliche Aufwendungen	-355.897,75	-373.250,00	0,00	-364.741,73	-8.508,27	0,00
18	Ordentliches Ergebnis (10 und 17)	-355.897,75	-373.250,00	0,00	-364.741,73	-8.508,27	0,00
19	Finanzerträge	0,00	0,00	0,00	0,00	0,00	0,00
20	Zinsen und sonstige Finanzaufwendungen	0,00	0,00	0,00	0,00	0,00	0,00
21	Finanzergebnis (19 und 20)	0,00	0,00	0,00	0,00	0,00	0,00
22	Ergebnis der laufenden Verwaltungstätigkeit (18 und 21)	-355.897,75	-373.250,00	0,00	-364.741,73	-8.508,27	0,00
23	Außerordentliche Erträge	0,00	0,00	0,00	0,00	0,00	0,00
24	Außerordentliche Aufwendungen	0,00	0,00	0,00	0,00	0,00	0,00
25	Außerordentliches Ergebnis (23 und 24)	0,00	0,00	0,00	0,00	0,00	0,00
26	Ergebnis (22 und 25)	-355.897,75	-373.250,00	0,00	-364.741,73	-8.508,27	0,00
27	Erträge aus internen Leistungsbeziehungen	0,00	0,00	0,00	0,00	0,00	0,00

Jahresabschluss der Stadt Eschweiler für das Jahr 2020

Teilergebnisrechnung Produkt: 011110501 - Rechnungsprüfung							
Nr.	Bezeichnung	Ergebnis 2019	Fortgeschrieb. Ansatz 2020	davon übertragene Ermächtigung	Ergebnis 2020	Vergleich Fortgeschr. Ansatz/Ist	Ermächtigung Folgejahr
28	Aufwendungen aus internen Leistungsbeziehungen	0,00	0,00	0,00	0,00	0,00	0,00
29	Ergebnis (26, 27 und 28)	-355.897,75	-373.250,00	0,00	-364.741,73	-8.508,27	0,00

Jahresabschluss der Stadt Eschweiler für das Jahr 2020

Teilfinanzrechnung Produkt: 011110501 - Rechnungsprüfung							
Nr.	Bezeichnung	Ergebnis 2019	Fortgeschrieb. Ansatz 2020	davon übertragene Ermächtigung	Ergebnis 2020	Vergleich Fortgeschr. Ansatz/Ist	Ermächtigung Folgejahr
09	= Einzahlungen aus lfd. Verwaltungstätigkeit	0,00	0,00	0,00	0,00	0,00	0,00
10	- Personalauszahlungen	-355.897,75	-373.250,00	0,00	-364.741,73	-8.508,27	0,00
16	= Auszahlungen aus lfd. Verwaltungstätigkeit	-355.897,75	-373.250,00	0,00	-364.741,73	-8.508,27	0,00
17	= Saldo aus lfd. Verwaltungstätigkeit (9 und 16)	-355.897,75	-373.250,00	0,00	-364.741,73	-8.508,27	0,00
23	= Einzahlungen aus Investitionstätigkeit	0,00	0,00	0,00	0,00	0,00	0,00
30	= Auszahlungen aus Investitionstätigkeit	0,00	0,00	0,00	0,00	0,00	0,00
31	= Saldo aus Investitionstätigkeit (23 und 30)	0,00	0,00	0,00	0,00	0,00	0,00

Jahresabschluss der Stadt Eschweiler für das Jahr 2020

Teilergebnisrechnung Produkt: 011110601 - Zentrale Servicedienste für den allgemeinen Dienstbetrieb							
Nr.	Bezeichnung	Ergebnis 2019	Fortgeschrieb. Ansatz 2020	davon übertragene Ermächtigung	Ergebnis 2020	Vergleich Fortgeschr. Ansatz/Ist	Ermächtigung Folgejahr
1	Steuern und ähnliche Abgaben	0,00	0,00	0,00	0,00	0,00	0,00
2	Zuwendungen und allgemeine Umlagen	8.753,00	20.500,00	0,00	27.672,80	-7.172,80	0,00
41410000	Zuweisungen u. Zuschüsse vom Land f. lfd. Zwecke	0,00	19.300,00	0,00	18.060,00	1.240,00	0,00
41620000	Erträge aus der Aufl. von SoPo aus ZW vom Land	8.753,00	1.200,00	0,00	9.612,80	-8.412,80	0,00
3	Sonstige Transfererträge	0,00	0,00	0,00	0,00	0,00	0,00
4	Öffentlich-rechtliche Leistungsentgelte	0,00	0,00	0,00	0,00	0,00	0,00
5	Privatrechtliche Leistungsentgelte	0,00	0,00	0,00	0,00	0,00	0,00
6	Kostenerstattungen und Kostenumlagen	3.588,38	3.500,00	0,00	2.508,38	991,62	0,00
44870000	Erstattung private Unternehmen	490,28	0,00	0,00	0,00	0,00	0,00
44873000	Erstattung Arzneimittelrabatte	17,97	0,00	0,00	0,00	0,00	0,00
44880400	Ersatz Fernsprechggebühren, Kopierkosten u.a.	3.080,13	3.500,00	0,00	2.508,38	991,62	0,00
7	Sonstige ordentliche Erträge	0,00	0,00	0,00	0,00	0,00	0,00
8	Aktiviert Eigenleistungen	0,00	0,00	0,00	0,00	0,00	0,00
9	Bestandsveränderungen	0,00	0,00	0,00	0,00	0,00	0,00
10	Ordentliche Erträge	12.341,38	24.000,00	0,00	30.181,18	-6.181,18	0,00
11	Personalaufwendungen	-451.817,64	-501.350,00	0,00	-455.912,10	-45.437,90	0,00
50110000	Bezüge Beamten	-26.616,52	0,00	0,00	-43.464,96	43.464,96	0,00
50120000	Vergütung tariflich Beschäftigte	-329.332,56	-394.200,00	0,00	-321.841,36	-72.358,64	0,00
50220000	Beiträge Versorgungskassen tariflich Beschäftigte	-26.989,20	-30.550,00	0,00	-25.459,97	-5.090,03	0,00
50320000	Gesetzl. Soz.Vers. tarifl. Beschäftigten AG-Anteil	-66.684,75	-76.600,00	0,00	-62.754,81	-13.845,19	0,00
50410000	Beihilfen und Unterstützungsleist. Beschäftigte	-2.194,61	0,00	0,00	-2.391,00	2.391,00	0,00
12	Versorgungsaufwendungen	-17.494,21	0,00	0,00	-25.817,09	25.817,09	0,00
51210000	Beiträge Versorgungskassen Versorgungsempf. Beamte	-14.262,22	0,00	0,00	-20.725,45	20.725,45	0,00
51410000	Beihilfen, Unterstützungsleistungen Versorgungse.	-3.231,99	0,00	0,00	-5.091,64	5.091,64	0,00
13	Aufwendungen für Sach- und Dienstleistungen	-86.438,48	-151.800,00	0,00	-88.690,21	-63.109,79	0,00
52510000	Haltung von Fahrzeugen	-2.193,40	-7.000,00	0,00	-2.494,45	-4.505,55	0,00
52510600	Treibstoffe und Strom (nur Kfz)	-2.217,24	-9.000,00	0,00	-434,16	-8.565,84	0,00
52550000	Unterhaltung bewegliches Vermögen	-7.367,49	-19.000,00	0,00	-6.517,25	-12.482,75	0,00
52550300	Unterh. sonst. bew. Vm. Telefoneinricht. (gesamt)	-20.697,17	-27.000,00	0,00	-19.650,06	-7.349,94	0,00
52810000	Aufwendungen sonstige Sachleistungen	-1.512,90	-1.800,00	0,00	-1.636,84	-163,16	0,00
52840300	Geräte, Ausstattung, Lizenzen unter Wertgrenze	-44.829,12	-76.000,00	0,00	-54.032,28	-21.967,72	0,00
52910000	Aufwendungen sonstige Dienstleistungen	-5.061,87	-8.000,00	0,00	-533,99	-7.466,01	0,00
52910010	Aufwendungen Entsorgung	-2.061,89	-4.000,00	0,00	-2.568,96	-1.431,04	0,00
52911500	Verwaltungskostenanteil RZVK	-497,40	0,00	0,00	-822,22	822,22	0,00
14	Bilanzielle Abschreibungen	-26.615,46	-20.000,00	0,00	-28.796,00	8.796,00	0,00
57110000	Abschreibungen Sachanlagen	-26.615,46	-20.000,00	0,00	-28.796,00	8.796,00	0,00
15	Transferaufwendungen	0,00	0,00	0,00	0,00	0,00	0,00
16	Sonstige ordentliche Aufwendungen	-320.176,61	-386.650,00	0,00	-359.347,85	-27.302,15	0,00
54221000	Pflege-/ Serviceleistungen Telefonanlage Rathaus	-19.719,88	-20.000,00	0,00	-19.570,99	-429,01	0,00

Jahresabschluss der Stadt Eschweiler für das Jahr 2020

Teilergebnisrechnung Produkt: 011110601 - Zentrale Servicedienste für den allgemeinen Dienstbetrieb							
Nr.	Bezeichnung	Ergebnis 2019	Fortgeschrieb. Ansatz 2020	davon übertragene Ermächtigung	Ergebnis 2020	Vergleich Fortgeschr. Ansatz/Ist	Ermächtigung Folgejahr
54221100	Miete Kopierer, Drucker, sonstige Technik Rathaus	-59.590,44	-75.000,00	0,00	-59.976,10	-15.023,90	0,00
54233000	Leasing Dienstfahrzeuge	-3.749,72	-28.900,00	0,00	-37.618,18	8.718,18	0,00
54310000	Geschäftsaufwendungen	-7.504,68	-7.700,00	0,00	-2.917,13	-4.782,87	0,00
54310400	Postgebühren	-129.128,95	-161.000,00	0,00	-140.152,00	-20.848,00	0,00
54310500	Fernmeldegebühren	-100.452,94	-94.000,00	0,00	-99.083,45	5.083,45	0,00
54990200	Mitgliedsbeiträge	-30,00	-50,00	0,00	-30,00	-20,00	0,00
17	Ordentliche Aufwendungen	-902.542,40	-1.059.800,00	0,00	-958.563,25	-101.236,75	0,00
18	Ordentliches Ergebnis (10 und 17)	-890.201,02	-1.035.800,00	0,00	-928.382,07	-107.417,93	0,00
19	Finanzerträge	0,00	0,00	0,00	0,00	0,00	0,00
20	Zinsen und sonstige Finanzaufwendungen	0,00	0,00	0,00	0,00	0,00	0,00
21	Finanzergebnis (19 und 20)	0,00	0,00	0,00	0,00	0,00	0,00
22	Ergebnis der laufenden Verwaltungstätigkeit (18 und 21)	-890.201,02	-1.035.800,00	0,00	-928.382,07	-107.417,93	0,00
23	Außerordentliche Erträge	0,00	0,00	0,00	0,00	0,00	0,00
24	Außerordentliche Aufwendungen	0,00	0,00	0,00	0,00	0,00	0,00
25	Außerordentliches Ergebnis (23 und 24)	0,00	0,00	0,00	0,00	0,00	0,00
26	Ergebnis (22 und 25)	-890.201,02	-1.035.800,00	0,00	-928.382,07	-107.417,93	0,00
27	Erträge aus internen Leistungsbeziehungen	128.250,00	166.500,00	0,00	203.244,68	-36.744,68	0,00
48110000	Erträge aus internen Leistungsbeziehungen	128.250,00	166.500,00	0,00	203.244,68	-36.744,68	0,00
28	Aufwendungen aus internen Leistungsbeziehungen	-276.850,00	-90.600,00	0,00	0,00	-90.600,00	0,00
58110000	Aufwendungen aus internen Leistungsbeziehungen	-276.850,00	-90.600,00	0,00	0,00	-90.600,00	0,00
29	Ergebnis (26, 27 und 28)	-1.038.801,02	-959.900,00	0,00	-725.137,39	-234.762,61	0,00

Jahresabschluss der Stadt Eschweiler für das Jahr 2020

Teilfinanzrechnung Produkt: 011110601 - Zentrale Servicedienste für den allgemeinen Dienstbetrieb							
Nr.	Bezeichnung	Ergebnis 2019	Fortgeschrieb. Ansatz 2020	davon übertragene Ermächtigung	Ergebnis 2020	Vergleich Fortgeschr. Ansatz/Ist	Ermächtigung Folgejahr
02	+ Zuwendungen und allgemeine Umlagen	0,00	19.300,00	0,00	18.060,00	1.240,00	0,00
06	+ Kostenerstattungen, Kostenumlagen	3.572,81	3.500,00	0,00	2.508,38	991,62	0,00
09	= Einzahlungen aus lfd. Verwaltungstätigkeit	3.572,81	22.800,00	0,00	20.568,38	2.231,62	0,00
10	- Personalauszahlungen	-449.623,03	-501.350,00	0,00	-449.899,02	-51.450,98	0,00
12	- Ausz. für Sach- und Dienstleistungen	-84.705,53	-151.800,00	0,00	-89.306,93	-62.493,07	0,00
15	- Sonstige Auszahlungen	-356.434,71	-386.650,00	0,00	-392.251,99	5.601,99	0,00
16	= Auszahlungen aus lfd. Verwaltungstätigkeit	-890.763,27	-1.039.800,00	0,00	-931.457,94	-108.342,06	0,00
17	= Saldo aus lfd. Verwaltungstätigkeit (9 und 16)	-887.190,46	-1.017.000,00	0,00	-910.889,56	-106.110,44	0,00
18	+ Zuwendungen für Investitionsmaßnahmen	0,00	0,00	0,00	3.160,00	-3.160,00	0,00
19	+ Einzahlg. a.d. Veräußerg. v. Sachanlagen	0,00	0,00	0,00	542,68	-542,68	0,00
23	= Einzahlungen aus Investitionstätigkeit	0,00	0,00	0,00	3.702,68	-3.702,68	0,00
26	- Auszahlg. f.d.Erwerb v.bewegl. Anlagevermögen	-94.820,59	-30.000,00	0,00	-43.788,91	13.788,91	0,00
30	= Auszahlungen aus Investitionstätigkeit	-94.820,59	-30.000,00	0,00	-43.788,91	13.788,91	0,00
31	= Saldo aus Investitionstätigkeit (23 und 30)	-94.820,59	-30.000,00	0,00	-40.086,23	10.086,23	0,00

Jahresabschluss der Stadt Eschweiler für das Jahr 2020

Investitionsübersicht Produkt: 011110601 - Zentrale Servicedienste für den allgemeinen Dienstbetrieb							
Investitionsmaßnahme	Ergebnis 2019	Fortgeschrieb. Ansatz 2020	davon übertragene Ermächtigung	Ergebnis 2020	Vergleich Fortgeschr. Ansatz/Ist	Ermächtigung Folgejahr	
2. Unterhalb der festgesetzten Wertgrenze (< 100.000)							
IV00BGA045 Büroinventar und - maschinen	-27.625,45	-10.000,00	0,00	-24.561,79	14.561,79	0,00	
19 + Einzahlg. a.d. Veräußerg. v. Sachanlagen	0,00	0,00	0,00	542,68	-542,68	0,00	
26 - Auszahlg. f.d.Erwerb v.bewegl. Anlagevermögen	-27.625,45	-10.000,00	0,00	-25.104,47	15.104,47	0,00	
IV00BGA048 Telefonanlage Rathaus	-56.001,67	-5.000,00	0,00	-3.101,41	-1.898,59	0,00	
26 - Auszahlg. f.d.Erwerb v.bewegl. Anlagevermögen	-56.001,67	-5.000,00	0,00	-3.101,41	-1.898,59	0,00	
IV00BGA049 Telefontechnik	-5.593,47	-15.000,00	0,00	-9.351,93	-5.648,07	0,00	
26 - Auszahlg. f.d.Erwerb v.bewegl. Anlagevermögen	-5.593,47	-15.000,00	0,00	-9.351,93	-5.648,07	0,00	
IV00BGA059 Beschaffung E-Bikes	-5.600,00	0,00	0,00	-3.071,10	3.071,10	0,00	
18 + Zuwendungen für Investitionsmaßnahmen	0,00	0,00	0,00	3.160,00	-3.160,00	0,00	
26 - Auszahlg. f.d.Erwerb v.bewegl. Anlagevermögen	-5.600,00	0,00	0,00	-6.231,10	6.231,10	0,00	

Jahresabschluss der Stadt Eschweiler für das Jahr 2020

Teilergebnisrechnung

Produkt: 011110602 - Zentrale Beschaffungen und Vergaben

Nr.	Bezeichnung	Ergebnis 2019	Fortgeschrieb. Ansatz 2020	davon übertragene Ermächtigung	Ergebnis 2020	Vergleich Fortgeschr. Ansatz/Ist	Ermächtigung Folgejahr
1	Steuern und ähnliche Abgaben	0,00	0,00	0,00	0,00	0,00	0,00
2	Zuwendungen und allgemeine Umlagen	0,00	0,00	0,00	0,00	0,00	0,00
3	Sonstige Transfererträge	0,00	0,00	0,00	0,00	0,00	0,00
4	Öffentlich-rechtliche Leistungsentgelte	0,00	0,00	0,00	0,00	0,00	0,00
5	Privatrechtliche Leistungsentgelte	0,00	0,00	0,00	0,00	0,00	0,00
6	Kostenerstattungen und Kostenumlagen	33,10	0,00	0,00	119,17	-119,17	0,00
44873000	Erstattung Arzneimittelrabatte	33,10	0,00	0,00	0,00	0,00	0,00
44880300	Rückzahlung Fraktionsausgaben	0,00	0,00	0,00	119,17	-119,17	0,00
7	Sonstige ordentliche Erträge	0,00	0,00	0,00	0,00	0,00	0,00
8	Aktivierte Eigenleistungen	0,00	0,00	0,00	0,00	0,00	0,00
9	Bestandsveränderungen	0,00	0,00	0,00	0,00	0,00	0,00
10	Ordentliche Erträge	33,10	0,00	0,00	119,17	-119,17	0,00
11	Personalaufwendungen	-110.123,78	-119.750,00	0,00	-108.445,51	-11.304,49	0,00
50110000	Bezüge Beamten	-49.035,36	-55.850,00	0,00	-55.483,83	-366,17	0,00
50120000	Vergütung tariflich Beschäftigte	-44.355,10	-46.050,00	0,00	-42.488,64	-3.561,36	0,00
50220000	Beiträge Versorgungskassen tariflich Beschäftigte	-3.426,96	-3.550,00	0,00	-2.873,84	-676,16	0,00
50320000	Gesetzl. Soz.Vers. tarifl. Beschäftigten AG-Anteil	-9.263,25	-9.000,00	0,00	-4.547,05	-4.452,95	0,00
50410000	Beihilfen und Unterstützungsleist. Beschäftigte	-4.043,11	-5.300,00	0,00	-3.052,15	-2.247,85	0,00
12	Versorgungsaufwendungen	-32.229,43	-38.500,00	0,00	-32.955,99	-5.544,01	0,00
51210000	Beiträge Versorgungskassen Versorgungsempf. Beamte	-26.275,17	-30.750,00	0,00	-26.456,42	-4.293,58	0,00
51410000	Beihilfen, Unterstützungsleistungen Versorgungse.	-5.954,26	-7.750,00	0,00	-6.499,57	-1.250,43	0,00
13	Aufwendungen für Sach- und Dienstleistungen	-930,46	-1.350,00	0,00	-1.361,43	11,43	0,00
52810100	Verbrauchsmaterial	-14,09	-350,00	0,00	-311,85	-38,15	0,00
52911500	Verwaltungskostenanteil RZVK	-916,37	-1.000,00	0,00	-1.049,58	49,58	0,00
14	Bilanzielle Abschreibungen	0,00	0,00	0,00	0,00	0,00	0,00
15	Transferaufwendungen	0,00	0,00	0,00	0,00	0,00	0,00
16	Sonstige ordentliche Aufwendungen	-79.103,49	-75.000,00	0,00	-79.544,54	4.544,54	0,00
54310000	Geschäftsaufwendungen	-79.103,49	-75.000,00	0,00	-79.544,54	4.544,54	0,00
17	Ordentliche Aufwendungen	-222.387,16	-234.600,00	0,00	-222.307,47	-12.292,53	0,00
18	Ordentliches Ergebnis (10 und 17)	-222.354,06	-234.600,00	0,00	-222.188,30	-12.411,70	0,00
19	Finanzerträge	0,00	0,00	0,00	0,00	0,00	0,00
20	Zinsen und sonstige Finanzaufwendungen	0,00	0,00	0,00	0,00	0,00	0,00
21	Finanzergebnis (19 und 20)	0,00	0,00	0,00	0,00	0,00	0,00

Jahresabschluss der Stadt Eschweiler für das Jahr 2020

Teilergebnisrechnung Produkt: 011110602 - Zentrale Beschaffungen und Vergaben							
Nr.	Bezeichnung	Ergebnis 2019	Fortgeschrieb. Ansatz 2020	davon übertragene Ermächtigung	Ergebnis 2020	Vergleich Fortgeschr. Ansatz/Ist	Ermächtigung Folgejahr
22	Ergebnis der laufenden Verwaltungstätigkeit (18 und 21)	-222.354,06	-234.600,00	0,00	-222.188,30	-12.411,70	0,00
23	Außerordentliche Erträge	0,00	0,00	0,00	0,00	0,00	0,00
24	Außerordentliche Aufwendungen	0,00	0,00	0,00	0,00	0,00	0,00
25	Außerordentliches Ergebnis (23 und 24)	0,00	0,00	0,00	0,00	0,00	0,00
26	Ergebnis (22 und 25)	-222.354,06	-234.600,00	0,00	-222.188,30	-12.411,70	0,00
27	Erträge aus internen Leistungsbeziehungen	150,00	150,00	0,00	148,25	1,75	0,00
48110000	Erträge aus internen Leistungsbeziehungen	150,00	150,00	0,00	148,25	1,75	0,00
28	Aufwendungen aus internen Leistungsbeziehungen	0,00	0,00	0,00	0,00	0,00	0,00
29	Ergebnis (26, 27 und 28)	-222.204,06	-234.450,00	0,00	-222.040,05	-12.409,95	0,00

Jahresabschluss der Stadt Eschweiler für das Jahr 2020

Teilfinanzrechnung Produkt: 011110602 - Zentrale Beschaffungen und Vergaben							
Nr.	Bezeichnung	Ergebnis 2019	Fortgeschrieb. Ansatz 2020	davon übertragene Ermächtigung	Ergebnis 2020	Vergleich Fortgeschr. Ansatz/Ist	Ermächtigung Folgejahr
06	+ Kostenerstattungen, Kostenumlagen	0,00	0,00	0,00	100,49	-100,49	0,00
09	= Einzahlungen aus lfd. Verwaltungstätigkeit	0,00	0,00	0,00	100,49	-100,49	0,00
10	- Personalauszahlungen	-106.080,67	-119.750,00	0,00	-101.176,32	-18.573,68	0,00
11	- Versorgungsauszahlungen	0,00	-38.500,00	0,00	0,00	-38.500,00	0,00
12	- Ausz. für Sach- und Dienstleistungen	-14,09	-1.350,00	0,00	-159,12	-1.190,88	0,00
15	- Sonstige Auszahlungen	-77.415,62	-75.000,00	0,00	-82.225,84	7.225,84	0,00
16	= Auszahlungen aus lfd. Verwaltungstätigkeit	-183.510,38	-234.600,00	0,00	-183.561,28	-51.038,72	0,00
17	= Saldo aus lfd. Verwaltungstätigkeit (9 und 16)	-183.510,38	-234.600,00	0,00	-183.460,79	-51.139,21	0,00
23	= Einzahlungen aus Investitionstätigkeit	0,00	0,00	0,00	0,00	0,00	0,00
30	= Auszahlungen aus Investitionstätigkeit	0,00	0,00	0,00	0,00	0,00	0,00
31	= Saldo aus Investitionstätigkeit (23 und 30)	0,00	0,00	0,00	0,00	0,00	0,00

Jahresabschluss der Stadt Eschweiler für das Jahr 2020

Teilergebnisrechnung Produkt: 011110603 - Baubetriebshof							
Nr.	Bezeichnung	Ergebnis 2019	Fortgeschrieb. Ansatz 2020	davon übertragene Ermächtigung	Ergebnis 2020	Vergleich Fortgeschr. Ansatz/Ist	Ermächtigung Folgejahr
1	Steuern und ähnliche Abgaben	0,00	0,00	0,00	0,00	0,00	0,00
2	Zuwendungen und allgemeine Umlagen	304.299,17	0,00	0,00	86.233,37	-86.233,37	0,00
41620000	Erträge aus der Aufl. von SoPo aus ZW vom Land	302.639,26	0,00	0,00	81.939,33	-81.939,33	0,00
41630000	Ertr. aus d. Aufl. von SoPo auss ZW von Gem. u. GV	1.659,91	0,00	0,00	4.130,06	-4.130,06	0,00
41680000	E. a. d. Aufl. v. SoPo aus ZW v. privaten Untern.	0,00	0,00	0,00	163,98	-163,98	0,00
3	Sonstige Transfererträge	0,00	0,00	0,00	0,00	0,00	0,00
4	Öffentlich-rechtliche Leistungsentgelte	0,00	0,00	0,00	0,00	0,00	0,00
5	Privatrechtliche Leistungsentgelte	7.325,21	0,00	0,00	13.929,36	-13.929,36	0,00
44210100	Erträge aus Verkauf	7.325,21	0,00	0,00	13.929,36	-13.929,36	0,00
6	Kostenerstattungen und Kostenumlagen	7.297,05	0,00	0,00	4.095,87	-4.095,87	0,00
44880000	Erstattungen übrige Bereiche	7.297,05	0,00	0,00	4.095,87	-4.095,87	0,00
7	Sonstige ordentliche Erträge	0,00	0,00	0,00	0,00	0,00	0,00
8	Aktiviert Eigenleistungen	0,00	0,00	0,00	0,00	0,00	0,00
9	Bestandsveränderungen	0,00	0,00	0,00	0,00	0,00	0,00
10	Ordentliche Erträge	318.921,43	0,00	0,00	104.258,60	-104.258,60	0,00
11	Personalaufwendungen	-4.436.213,58	-3.744.800,00	0,00	-4.743.489,97	998.689,97	0,00
50120000	Vergütung tariflich Beschäftigte	-3.454.872,11	-2.947.350,00	0,00	-3.713.560,62	766.210,62	0,00
50220000	Beiträge Versorgungskassen tariflich Beschäftigte	-279.887,45	-228.850,00	0,00	-297.432,58	68.582,58	0,00
50320000	Gesetzl. Soz.Vers. tarifl. Beschäftigten AG-Anteil	-701.454,02	-568.600,00	0,00	-732.496,77	163.896,77	0,00
12	Versorgungsaufwendungen	0,00	0,00	0,00	0,00	0,00	0,00
13	Aufwendungen für Sach- und Dienstleistungen	-1.554.047,44	-780.100,00	-29.400,00	-679.953,59	-100.146,41	0,00
52419600	Unterhaltung Grünflächen und Aufbauten	-197.061,09	-29.400,00	-29.400,00	-29.400,00	0,00	0,00
52420000	Unterhaltung sonstiges unbewegliches Vermögen	-430.694,56	-55.000,00	0,00	-13.456,46	-41.543,54	0,00
52510000	Haltung von Fahrzeugen	-120.241,90	-145.000,00	0,00	-179.385,30	34.385,30	0,00
52510400	KfZ-Versicherung	-40.743,20	-40.600,00	0,00	-40.398,81	-201,19	0,00
52510500	KfZ-Steuer	-12.421,00	-15.000,00	0,00	-12.474,00	-2.526,00	0,00
52510600	Treibstoffe und Strom (nur KfZ)	-153.542,83	-130.000,00	0,00	-133.830,76	3.830,76	0,00
52550000	Unterhaltung bewegliches Vermögen	-1.120,25	-5.100,00	0,00	-7.148,00	2.048,00	0,00
52810000	Aufwendungen sonstige Sachleistungen	-21.329,46	-20.000,00	0,00	-12.054,88	-7.945,12	0,00
52810100	Verbrauchsmaterial	-311.303,69	-185.000,00	0,00	-86.389,69	-98.610,31	0,00
52840300	Geräte, Ausstattung, Lizenzen unter Wertgrenze	-116.485,51	-40.000,00	0,00	-33.715,29	-6.284,71	0,00
52910000	Aufwendungen sonstige Dienstleistungen	-149.103,95	-80.000,00	0,00	-88.822,94	8.822,94	0,00
52910010	Aufwendungen Entsorgung	0,00	-35.000,00	0,00	-42.877,46	7.877,46	0,00
14	Bilanzielle Abschreibungen	-805.738,72	-400.000,00	0,00	-425.791,70	25.791,70	0,00
57010000	Abschreibungen immaterielles Vermögen	-16.741,15	0,00	0,00	-16.741,15	16.741,15	0,00
57110000	Abschreibungen Sachanlagen	-788.997,57	-400.000,00	0,00	-409.050,55	9.050,55	0,00
15	Transferaufwendungen	0,00	0,00	0,00	0,00	0,00	0,00
16	Sonstige ordentliche Aufwendungen	-68.781,10	-48.900,00	0,00	-76.587,22	27.687,22	0,00
54160100	Aufwendungen Dienst- und Schutzkleidung	-36.597,79	-25.000,00	0,00	-53.674,72	28.674,72	0,00
54230000	Leasing	-26.422,70	-18.900,00	0,00	-18.349,56	-550,44	0,00

Jahresabschluss der Stadt Eschweiler für das Jahr 2020

Teilergebnisrechnung Produkt: 011110603 - Baubetriebshof							
Nr.	Bezeichnung	Ergebnis 2019	Fortgeschrieb. Ansatz 2020	davon übertragene Ermächtigung	Ergebnis 2020	Vergleich Fortgeschr. Ansatz/Ist	Ermächtigung Folgejahr
54310000	Geschäftsaufwendungen	-5.760,61	-5.000,00	0,00	-4.562,94	-437,06	0,00
17	Ordentliche Aufwendungen	-6.864.780,84	-4.973.800,00	-29.400,00	-5.925.822,48	952.022,48	0,00
18	Ordentliches Ergebnis (10 und 17)	-6.545.859,41	-4.973.800,00	-29.400,00	-5.821.563,88	847.763,88	0,00
19	Finanzerträge	0,00	0,00	0,00	0,00	0,00	0,00
20	Zinsen und sonstige Finanzaufwendungen	0,00	0,00	0,00	0,00	0,00	0,00
21	Finanzergebnis (19 und 20)	0,00	0,00	0,00	0,00	0,00	0,00
22	Ergebnis der laufenden Verwaltungstätigkeit (18 und 21)	-6.545.859,41	-4.973.800,00	-29.400,00	-5.821.563,88	847.763,88	0,00
23	Außerordentliche Erträge	0,00	0,00	0,00	0,00	0,00	0,00
24	Außerordentliche Aufwendungen	0,00	0,00	0,00	0,00	0,00	0,00
25	Außerordentliches Ergebnis (23 und 24)	0,00	0,00	0,00	0,00	0,00	0,00
26	Ergebnis (22 und 25)	-6.545.859,41	-4.973.800,00	-29.400,00	-5.821.563,88	847.763,88	0,00
27	Erträge aus internen Leistungsbeziehungen	5.960.300,00	6.377.500,00	0,00	6.651.701,45	-274.201,45	0,00
48110000	Erträge aus internen Leistungsbeziehungen	5.960.300,00	6.377.500,00	0,00	6.651.701,45	-274.201,45	0,00
28	Aufwendungen aus internen Leistungsbeziehungen	-731.500,00	-864.000,00	0,00	-929.685,45	65.685,45	0,00
58110000	Aufwendungen aus internen Leistungsbeziehungen	-731.500,00	-864.000,00	0,00	-929.685,45	65.685,45	0,00
29	Ergebnis (26, 27 und 28)	-1.317.059,41	539.700,00	-29.400,00	-99.547,88	639.247,88	0,00

Jahresabschluss der Stadt Eschweiler für das Jahr 2020

Teilfinanzrechnung Produkt: 011110603 - Baubetriebshof							
Nr.	Bezeichnung	Ergebnis 2019	Fortgeschrieb. Ansatz 2020	davon übertragene Ermächtigung	Ergebnis 2020	Vergleich Fortgeschr. Ansatz/Ist	Ermächtigung Folgejahr
05	+ Privatrechtliche Leistungsentgelte	7.001,21	0,00	0,00	13.923,76	-13.923,76	0,00
06	+ Kostenerstattungen, Kostenumlagen	7.070,72	0,00	0,00	4.322,20	-4.322,20	0,00
09	= Einzahlungen aus lfd. Verwaltungstätigkeit	14.071,93	0,00	0,00	18.245,96	-18.245,96	0,00
10	- Personalauszahlungen	-4.436.213,58	-3.744.800,00	0,00	-4.743.489,97	998.689,97	0,00
12	- Ausz. für Sach- und Dienstleistungen	-1.192.161,21	-780.100,00	-29.400,00	-715.764,41	-64.335,59	0,00
15	- Sonstige Auszahlungen	-202.184,47	-48.900,00	0,00	-61.198,69	12.298,69	0,00
16	= Auszahlungen aus lfd. Verwaltungstätigkeit	-5.830.559,26	-4.573.800,00	-29.400,00	-5.520.453,07	946.653,07	0,00
17	= Saldo aus lfd. Verwaltungstätigkeit (9 und 16)	-5.816.487,33	-4.573.800,00	-29.400,00	-5.502.207,11	928.407,11	0,00
18	+ Zuwendungen für Investitionsmaßnahmen	0,00	0,00	0,00	12.231,38	-12.231,38	0,00
19	+ Einzahlg. a.d. Veräußerg. v. Sachanlagen	0,00	0,00	0,00	6.001,00	-6.001,00	0,00
22	+ Sonstige Investitionseinzahlungen	17.705,72	15.350,00	0,00	46.008,14	-30.658,14	0,00
23	= Einzahlungen aus Investitionstätigkeit	17.705,72	15.350,00	0,00	64.240,52	-48.890,52	0,00
25	- Auszahlg. f. Baumaßnahmen	0,00	-15.000,00	0,00	-1.919,17	-13.080,83	0,00
26	- Auszahlg. f.d.Erwerb v.bewegl. Anlagevermögen	-70.086,93	-389.950,00	0,00	-489.103,87	99.153,87	-19.500,00
30	= Auszahlungen aus Investitionstätigkeit	-70.086,93	-404.950,00	0,00	-491.023,04	86.073,04	-19.500,00
31	= Saldo aus Investitionstätigkeit (23 und 30)	-52.381,21	-389.600,00	0,00	-426.782,52	37.182,52	-19.500,00

Jahresabschluss der Stadt Eschweiler für das Jahr 2020

Investitionsübersicht Produkt: 011110603 - Baubetriebshof							
Investitionsmaßnahme	Ergebnis 2019	Fortgeschrieb. Ansatz 2020	davon übertragene Ermächtigung	Ergebnis 2020	Vergleich Fortgeschr. Ansatz/Ist	Ermächtigung Folgejahr	
1. Oberhalb der festgesetzten Wertgrenze (> 100.000)							
IV00MUA005 Maschinen Baubetriebshof	-20.542,14	-266.000,00	0,00	-290.119,34	24.119,34	-19.500,00	
18 + Zuwendungen für Investitionsmaßnahmen	0,00	0,00	0,00	917,22	-917,22	0,00	
22 + Sonstige Investitionseinzahlungen	1.590,02	0,00	0,00	0,00	0,00	0,00	
26 - Auszahlg. f.d.Erwerb v.bewegl. Anlagevermögen	-22.132,16	-266.000,00	0,00	-291.036,56	25.036,56	-19.500,00	
2. Unterhalb der festgesetzten Wertgrenze (< 100.000)							
IV00AIB008 Spielgeräte und Stadtmobiliar	0,00	-15.000,00	0,00	-1.919,17	-13.080,83	0,00	
25 - Auszahlg. f. Baumaßnahmen	0,00	-15.000,00	0,00	-1.919,17	-13.080,83	0,00	
IV00MUA003 Technische Ausstattung Baubetriebshof	-31.839,07	-46.600,00	0,00	-33.540,16	-13.059,84	0,00	
18 + Zuwendungen für Investitionsmaßnahmen	0,00	0,00	0,00	10.400,00	-10.400,00	0,00	
22 + Sonstige Investitionseinzahlungen	16.115,70	15.350,00	0,00	22.288,14	-6.938,14	0,00	
26 - Auszahlg. f.d.Erwerb v.bewegl. Anlagevermögen	-47.954,77	-61.950,00	0,00	-66.228,30	4.278,30	0,00	
IV00MUA004 Fahrzeuge Baubetriebshof	0,00	-62.000,00	0,00	-107.204,85	45.204,85	0,00	
18 + Zuwendungen für Investitionsmaßnahmen	0,00	0,00	0,00	914,16	-914,16	0,00	
22 + Sonstige Investitionseinzahlungen	0,00	0,00	0,00	23.720,00	-23.720,00	0,00	
26 - Auszahlg. f.d.Erwerb v.bewegl. Anlagevermögen	0,00	-62.000,00	0,00	-131.839,01	69.839,01	0,00	
IV19SON003 WBE Maschinen, Fahrzeuge, technische Anlagen	0,00	0,00	0,00	6.001,00	-6.001,00	0,00	
19 + Einzahlg. a.d. Veräußerg. v. Sachanlagen	0,00	0,00	0,00	6.001,00	-6.001,00	0,00	

Jahresabschluss der Stadt Eschweiler für das Jahr 2020

Teilergebnisrechnung Produkt: 011110701 - Öffentlichkeitsarbeit							
Nr.	Bezeichnung	Ergebnis 2019	Fortgeschrieb. Ansatz 2020	davon übertragene Ermächtigung	Ergebnis 2020	Vergleich Fortgeschr. Ansatz/Ist	Ermächtigung Folgejahr
1	Steuern und ähnliche Abgaben	0,00	0,00	0,00	0,00	0,00	0,00
2	Zuwendungen und allgemeine Umlagen	0,00	0,00	0,00	0,00	0,00	0,00
3	Sonstige Transfererträge	0,00	0,00	0,00	0,00	0,00	0,00
4	Öffentlich-rechtliche Leistungsentgelte	0,00	0,00	0,00	0,00	0,00	0,00
5	Privatrechtliche Leistungsentgelte	0,00	0,00	0,00	0,00	0,00	0,00
6	Kostenerstattungen und Kostenumlagen	413,12	500,00	0,00	600,75	-100,75	0,00
44873000	Erstattung Arzneimittelrabatte	10,22	0,00	0,00	0,00	0,00	0,00
44881300	Sonstige Verwaltungserträge	402,90	500,00	0,00	600,75	-100,75	0,00
7	Sonstige ordentliche Erträge	0,00	0,00	0,00	0,00	0,00	0,00
8	Aktivierte Eigenleistungen	0,00	0,00	0,00	0,00	0,00	0,00
9	Bestandsveränderungen	0,00	0,00	0,00	0,00	0,00	0,00
10	Ordentliche Erträge	413,12	500,00	0,00	600,75	-100,75	0,00
11	Personalaufwendungen	-16.390,26	-17.050,00	0,00	-16.938,35	-111,65	0,00
50110000	Bezüge Beamten	-15.141,78	-15.550,00	0,00	-16.055,16	505,16	0,00
50410000	Beihilfen und Unterstützungsleist. Beschäftigte	-1.248,48	-1.500,00	0,00	-883,19	-616,81	0,00
12	Versorgungsaufwendungen	-9.952,22	-10.700,00	0,00	-9.536,36	-1.163,64	0,00
51210000	Beiträge Versorgungskassen Versorgungsempf. Beamte	-8.113,59	-8.550,00	0,00	-7.655,60	-894,40	0,00
51410000	Beihilfen, Unterstützungsleistungen Versorgungse.	-1.838,63	-2.150,00	0,00	-1.880,76	-269,24	0,00
13	Aufwendungen für Sach- und Dienstleistungen	-13.857,38	-18.450,00	0,00	-11.024,78	-7.425,22	0,00
52370000	Erstattungen private Unternehmen	-150,00	-150,00	0,00	0,00	-150,00	0,00
52830100	Aufwend. Gästebewirt., Repräsentation, Geschenke	-11.873,87	-12.000,00	0,00	-8.672,38	-3.327,62	0,00
52830200	Aufwendungen Werbung und Öffentlichkeitsarbeit	-1.550,55	-6.000,00	0,00	-2.048,69	-3.951,31	0,00
52911500	Verwaltungskostenanteil RZVK	-282,96	-300,00	0,00	-303,71	3,71	0,00
14	Bilanzielle Abschreibungen	0,00	0,00	0,00	0,00	0,00	0,00
15	Transferaufwendungen	0,00	0,00	0,00	0,00	0,00	0,00
16	Sonstige ordentliche Aufwendungen	-831,10	-1.500,00	0,00	-1.442,19	-57,81	0,00
54310000	Geschäftsaufwendungen	-831,10	-1.500,00	0,00	-1.442,19	-57,81	0,00
17	Ordentliche Aufwendungen	-41.030,96	-47.700,00	0,00	-38.941,68	-8.758,32	0,00
18	Ordentliches Ergebnis (10 und 17)	-40.617,84	-47.200,00	0,00	-38.340,93	-8.859,07	0,00
19	Finanzerträge	0,00	0,00	0,00	0,00	0,00	0,00
20	Zinsen und sonstige Finanzaufwendungen	0,00	0,00	0,00	0,00	0,00	0,00
21	Finanzergebnis (19 und 20)	0,00	0,00	0,00	0,00	0,00	0,00
22	Ergebnis der laufenden Verwaltungstätigkeit (18 und 21)	-40.617,84	-47.200,00	0,00	-38.340,93	-8.859,07	0,00

Jahresabschluss der Stadt Eschweiler für das Jahr 2020

Teilergebnisrechnung Produkt: 011110701 - Öffentlichkeitsarbeit							
Nr.	Bezeichnung	Ergebnis 2019	Fortgeschrieb. Ansatz 2020	davon übertragene Ermächtigung	Ergebnis 2020	Vergleich Fortgeschr. Ansatz/Ist	Ermächtigung Folgejahr
23	Außerordentliche Erträge	0,00	0,00	0,00	0,00	0,00	0,00
24	Außerordentliche Aufwendungen	0,00	0,00	0,00	0,00	0,00	0,00
25	Außerordentliches Ergebnis (23 und 24)	0,00	0,00	0,00	0,00	0,00	0,00
26	Ergebnis (22 und 25)	-40.617,84	-47.200,00	0,00	-38.340,93	-8.859,07	0,00
27	Erträge aus internen Leistungsbeziehungen	0,00	0,00	0,00	0,00	0,00	0,00
28	Aufwendungen aus internen Leistungsbeziehungen	0,00	0,00	0,00	0,00	0,00	0,00
29	Ergebnis (26, 27 und 28)	-40.617,84	-47.200,00	0,00	-38.340,93	-8.859,07	0,00

Jahresabschluss der Stadt Eschweiler für das Jahr 2020

Teilfinanzrechnung Produkt: 011110701 - Öffentlichkeitsarbeit							
Nr.	Bezeichnung	Ergebnis 2019	Fortgeschrieb. Ansatz 2020	davon übertragene Ermächtigung	Ergebnis 2020	Vergleich Fortgeschr. Ansatz/Ist	Ermächtigung Folgejahr
06	+ Kostenerstattungen, Kostenumlagen	313,10	500,00	0,00	600,75	-100,75	0,00
09	= Einzahlungen aus lfd. Verwaltungstätigkeit	313,10	500,00	0,00	600,75	-100,75	0,00
10	- Personalauszahlungen	-13.965,32	-17.050,00	0,00	-14.758,64	-2.291,36	0,00
11	- Versorgungsauszahlungen	0,00	-10.700,00	0,00	0,00	-10.700,00	0,00
12	- Ausz. für Sach- und Dienstleistungen	-13.155,78	-18.450,00	0,00	-11.304,68	-7.145,32	0,00
15	- Sonstige Auszahlungen	-831,10	-1.500,00	0,00	-1.442,19	-57,81	0,00
16	= Auszahlungen aus lfd. Verwaltungstätigkeit	-27.952,20	-47.700,00	0,00	-27.505,51	-20.194,49	0,00
17	= Saldo aus lfd. Verwaltungstätigkeit (9 und 16)	-27.639,10	-47.200,00	0,00	-26.904,76	-20.295,24	0,00
23	= Einzahlungen aus Investitionstätigkeit	0,00	0,00	0,00	0,00	0,00	0,00
30	= Auszahlungen aus Investitionstätigkeit	0,00	0,00	0,00	0,00	0,00	0,00
31	= Saldo aus Investitionstätigkeit (23 und 30)	0,00	0,00	0,00	0,00	0,00	0,00

Jahresabschluss der Stadt Eschweiler für das Jahr 2020

Teilergebnisrechnung Produkt: 011110801 - Personaldienste							
Nr.	Bezeichnung	Ergebnis 2019	Fortgeschrieb. Ansatz 2020	davon übertragene Ermächtigung	Ergebnis 2020	Vergleich Fortgeschr. Ansatz/Ist	Ermächtigung Folgejahr
1	Steuern und ähnliche Abgaben	0,00	0,00	0,00	0,00	0,00	0,00
2	Zuwendungen und allgemeine Umlagen	20.637,00	0,00	0,00	0,00	0,00	0,00
41410000	Zuweisungen u. Zuschüsse vom Land f. lfd. Zwecke	20.637,00	0,00	0,00	0,00	0,00	0,00
3	Sonstige Transfererträge	0,00	0,00	0,00	0,00	0,00	0,00
4	Öffentlich-rechtliche Leistungsentgelte	0,00	0,00	0,00	0,00	0,00	0,00
5	Privatrechtliche Leistungsentgelte	0,00	0,00	0,00	0,00	0,00	0,00
6	Kostenerstattungen und Kostenumlagen	495.584,49	555.050,00	0,00	600.003,50	-44.953,50	0,00
44820000	Erstattungen Gemeinden und GV	10.148,28	0,00	0,00	0,00	0,00	0,00
44821200	Erstattung Personalkosten Revierförster	32.726,76	36.200,00	0,00	27.697,82	8.502,18	0,00
44821500	Erstattung Beihilfe- und Pensionsrückstellungen	42.296,00	0,00	0,00	0,00	0,00	0,00
44840000	Erstattung sonstiger öffentlicher Bereich	207.399,75	320.000,00	0,00	336.649,83	-16.649,83	0,00
44850100	Erstattung BKJ	10.074,36	10.000,00	0,00	12.578,09	-2.578,09	0,00
44850200	Erstattung BKJ Personalbudget	106.252,00	106.300,00	0,00	110.114,08	-3.814,08	0,00
44871000	Erst. Dienst- u. Versorg.bezüge d. priv. Unterneh.	21.239,18	13.000,00	0,00	21.615,77	-8.615,77	0,00
44871300	Erst. ant. Pers. Strukturförd. Esch. mbH & Co. KG	34.841,00	33.050,00	0,00	32.000,00	1.050,00	0,00
44873000	Erstattung Arzneimittelrabatte	170,10	1.500,00	0,00	6.389,81	-4.889,81	0,00
44880000	Erstattungen übrige Bereiche	3.806,72	0,00	0,00	338,10	-338,10	0,00
44890000	Erstattung aus Nebentätigkeiten	26.630,34	35.000,00	0,00	52.620,00	-17.620,00	0,00
7	Sonstige ordentliche Erträge	656.274,19	1.000.000,00	0,00	1.017.688,23	-17.688,23	0,00
45820000	Erträge Herabsetzung Rückstellungen	656.274,19	1.000.000,00	0,00	1.017.688,23	-17.688,23	0,00
8	Aktiviert Eigenleistungen	0,00	0,00	0,00	0,00	0,00	0,00
9	Bestandsveränderungen	0,00	0,00	0,00	0,00	0,00	0,00
10	Ordentliche Erträge	1.172.495,68	1.555.050,00	0,00	1.617.691,73	-62.641,73	0,00
11	Personalaufwendungen	-5.134.423,07	-4.941.050,00	0,00	-5.825.275,20	884.225,20	0,00
50110000	Bezüge Beamten	-251.989,51	-257.850,00	0,00	-260.054,68	2.204,68	0,00
50120000	Vergütung tariflich Beschäftigte	-759.400,51	-1.060.000,00	0,00	-909.235,37	-150.764,63	0,00
50120100	Zuführung Altersteilzeit Angestelltenentgelt	0,00	0,00	0,00	-4.545,67	4.545,67	0,00
50220000	Beiträge Versorgungskassen tariflich Beschäftigte	-57.834,81	-82.150,00	0,00	-69.442,54	-12.707,46	0,00
50220100	Zuführung Altersteilzeit Versorgungskassen	0,00	0,00	0,00	-438,92	438,92	0,00
50320000	Gesetzl. Soz.Vers. tarifl. Beschäftigten AG-Anteil	-159.533,96	-206.000,00	0,00	-185.509,30	-20.490,70	0,00
50320100	Zuführung Altersteilzeit Sozialversicherung	0,00	0,00	0,00	-1.161,18	1.161,18	0,00
50410000	Beihilfen und Unterstützungsleist. Beschäftigte	-20.777,28	-29.300,00	0,00	-14.305,54	-14.994,46	0,00
50510000	Zuführung Pensionsrückstellungen Beschäftigte	-2.822.908,00	-2.509.850,00	0,00	-2.565.337,00	55.487,00	0,00
50610000	Zuführung Beihilferückstellungen Beschäftigte	-547.559,00	-795.900,00	0,00	-898.765,00	102.865,00	0,00
50710000	Zuführung Urlaubsrückstellungen	-404.173,00	0,00	0,00	-627.895,00	627.895,00	0,00
50720000	Zuführung Überstundenrückstellungen	0,00	0,00	0,00	-188.614,00	188.614,00	0,00
50820000	Zuführung Rückstellungen § 107b BeamtvG	-110.247,00	0,00	0,00	-99.971,00	99.971,00	0,00
12	Versorgungsaufwendungen	-789.457,95	-212.100,00	0,00	-1.951.392,90	1.739.292,90	0,00
51110000	Versorgungsaufwendungen Beamte	-4.920,00	0,00	0,00	0,00	0,00	0,00
51210000	Beiträge Versorgungskassen Versorgungsempf. Beamte	-160.554,40	-169.300,00	0,00	-73.231,20	-96.068,80	0,00
51410000	Beihilfen, Unterstützungsleistungen Versorgungse.	-30.598,55	-42.800,00	0,00	-30.463,70	-12.336,30	0,00

Jahresabschluss der Stadt Eschweiler für das Jahr 2020

Teilergebnisrechnung Produkt: 011110801 - Personaldienste							
Nr.	Bezeichnung	Ergebnis 2019	Fortgeschrieb. Ansatz 2020	davon übertragene Ermächtigung	Ergebnis 2020	Vergleich Fortgeschr. Ansatz/Ist	Ermächtigung Folgejahr
51510000	Zuführungen Pensionsrückstellungen Versorgungse.	-497.740,00	0,00	0,00	-1.078.086,00	1.078.086,00	0,00
51610000	Zuführungen Beihilferückstellungen Versorgungse.	-95.645,00	0,00	0,00	-769.612,00	769.612,00	0,00
13	Aufwendungen für Sach- und Dienstleistungen	-4.709,20	-5.600,00	0,00	-4.919,43	-680,57	0,00
52911500	Verwaltungskostenanteil RZVK	-4.709,20	-5.600,00	0,00	-4.919,43	-680,57	0,00
14	Bilanzielle Abschreibungen	0,00	0,00	0,00	0,00	0,00	0,00
15	Transferaufwendungen	0,00	0,00	0,00	0,00	0,00	0,00
16	Sonstige ordentliche Aufwendungen	-262.263,23	-322.000,00	0,00	-688.775,16	366.775,16	0,00
54111000	Aufwendungen Personaleinstellungen	-81,20	-3.000,00	0,00	-7.494,00	4.494,00	0,00
54120110	Aufw. Aus- und Fortbildung (Dezernenten)	-1.945,93	-2.000,00	0,00	-830,00	-1.170,00	0,00
54120120	Aufw. Aus- und Fortbildung (I/GB)	-135,00	-600,00	0,00	-300,00	-300,00	0,00
54120130	Aufw. Aus- und Fortbildung (Vorzimmer, I/BP)	0,00	-1.500,00	0,00	-1.400,62	-99,38	0,00
54120140	Aufw. Aus- und Fortbildung (Personalrat)	-11.339,99	-12.000,00	0,00	-5.535,82	-6.464,18	0,00
54120150	Aufw. Aus- und Fortbildung (Amt 10)	-12.177,34	-15.000,00	0,00	-12.364,56	-2.635,44	0,00
54120170	Aufw. Aus- und Fortbildung (Amt 14)	-557,20	-800,00	0,00	-560,00	-240,00	0,00
54120180	Aufw. Aus- und Fortbildung (Amt 20)	-3.519,56	-3.500,00	0,00	-1.034,26	-2.465,74	0,00
54120190	Aufw. Aus- und Fortbildung (Amt 23)	-819,00	-1.200,00	0,00	-1.041,24	-158,76	0,00
54120200	Aufw. Aus- und Fortbildung (Amt 30)	-381,70	-400,00	0,00	0,00	-400,00	0,00
54120210	Aufw. Aus- und Fortbildung (Amt 32)	-5.072,21	-5.500,00	0,00	-6.059,29	559,29	0,00
54120220	Aufw. Aus- und Fortbildung (Amt 40)	-2.500,30	-2.500,00	0,00	-1.865,74	-634,26	0,00
54120230	Aufw. Aus- und Fortbildung (Amt 43)	-15,00	-800,00	0,00	-734,82	-65,18	0,00
54120240	Aufw. Aus- und Fortbildung (Amt 50)	-2.497,90	-3.000,00	0,00	-2.971,12	-28,88	0,00
54120250	Aufw. Aus- und Fortbildung (Amt 51)	-6.014,69	-8.000,00	0,00	-7.567,37	-432,63	0,00
54120260	Aufw. Aus- und Fortbildung (Amt 60)	-3.461,50	-2.500,00	0,00	-1.637,60	-862,40	0,00
54120270	Aufw. Aus- und Fortbildung (Amt 61)	-2.299,24	-2.300,00	0,00	-2.022,20	-277,80	0,00
54120280	Aufw. Aus- und Fortbildung (Amt 63)	-1.942,37	-2.000,00	0,00	-1.139,70	-860,30	0,00
54120285	Aufw. Aus- und Fortbildung (Amt 65)	0,00	-2.500,00	0,00	-2.495,44	-4,56	0,00
54120290	Aufw. Aus- und Fortbildung (Amt 66)	-9.766,70	-15.300,00	0,00	-6.877,60	-8.422,40	0,00
54120400	Aufw. Aus- und Fortbildung (Nachwuchskräfte)	-74.092,66	-100.650,00	0,00	-50.156,82	-50.493,18	0,00
54120800	Aufwendungen Fortbildung NKF	0,00	-500,00	0,00	-420,00	-80,00	0,00
54120900	Aufw. Aus- und Fortbildung (Führungskräfte)	-1.617,70	-6.000,00	0,00	-4.470,00	-1.530,00	0,00
54120910	Aufw. Aus- und Fortbildung (Inhouse-Seminare)	-6.548,21	-12.200,00	0,00	-6.111,25	-6.088,75	0,00
54120920	Aufw. Aus- und Fortbildung (VHS-Lehrgänge Mitarb.)	-7.027,30	-7.500,00	0,00	-4.016,45	-3.483,55	0,00
54130000	Reisekosten	-19.021,07	-22.000,00	0,00	-9.678,99	-12.321,01	0,00
54130100	Reisekosten Deutsche Bahn	-18.539,80	-20.000,00	0,00	-6.107,50	-13.892,50	0,00
54130200	Fahrtkostenerstattung	-49.484,73	-49.000,00	0,00	-37.935,90	-11.064,10	0,00
54140000	Aufw. Beschäftigtenbetreuung und Dienstjubiläen	-1.984,94	-2.000,00	0,00	-75,00	-1.925,00	0,00
54160100	Aufwendungen Dienst- und Schutzkleidung	-196,32	-250,00	0,00	0,00	-250,00	0,00
54310000	Geschäftsaufwendungen	-15.758,67	-14.000,00	0,00	-25.786,87	11.786,87	0,00
54990200	Mitgliedsbeiträge	-3.465,00	-3.500,00	0,00	-3.465,00	-35,00	0,00
54992000	Reduzierung öff.-rechtl. Forderungen gem. § 107b	0,00	0,00	0,00	-476.620,00	476.620,00	0,00
17	Ordentliche Aufwendungen	-6.190.853,45	-5.480.750,00	0,00	-8.470.362,69	2.989.612,69	0,00
18	Ordentliches Ergebnis (10 und 17)	-5.018.357,77	-3.925.700,00	0,00	-6.852.670,96	2.926.970,96	0,00
19	Finanzerträge	0,00	0,00	0,00	8.213,22	-8.213,22	0,00
46160500	Zinserträge übrige Bereiche	0,00	0,00	0,00	8.213,22	-8.213,22	0,00
20	Zinsen und sonstige Finanzaufwendungen	0,00	0,00	0,00	0,00	0,00	0,00

Jahresabschluss der Stadt Eschweiler für das Jahr 2020

Teilergebnisrechnung Produkt: 011110801 - Personaldienste							
Nr.	Bezeichnung	Ergebnis 2019	Fortgeschrieb. Ansatz 2020	davon übertragene Ermächtigung	Ergebnis 2020	Vergleich Fortgeschr. Ansatz/Ist	Ermächtigung Folgejahr
21	Finanzergebnis (19 und 20)	0,00	0,00	0,00	8.213,22	-8.213,22	0,00
22	Ergebnis der laufenden Verwaltungstätigkeit (18 und 21)	-5.018.357,77	-3.925.700,00	0,00	-6.844.457,74	2.918.757,74	0,00
23	Außerordentliche Erträge	0,00	0,00	0,00	0,00	0,00	0,00
24	Außerordentliche Aufwendungen	0,00	0,00	0,00	0,00	0,00	0,00
25	Außerordentliches Ergebnis (23 und 24)	0,00	0,00	0,00	0,00	0,00	0,00
26	Ergebnis (22 und 25)	-5.018.357,77	-3.925.700,00	0,00	-6.844.457,74	2.918.757,74	0,00
27	Erträge aus internen Leistungsbeziehungen	1.276.750,00	1.420.900,00	0,00	1.568.250,59	-147.350,59	0,00
48110000	Erträge aus internen Leistungsbeziehungen	1.276.750,00	1.420.900,00	0,00	1.568.250,59	-147.350,59	0,00
28	Aufwendungen aus internen Leistungsbeziehungen	0,00	0,00	0,00	0,00	0,00	0,00
29	Ergebnis (26, 27 und 28)	-3.741.607,77	-2.504.800,00	0,00	-5.276.207,15	2.771.407,15	0,00

Jahresabschluss der Stadt Eschweiler für das Jahr 2020

Teilfinanzrechnung Produkt: 011110801 - Personaldienste							
Nr.	Bezeichnung	Ergebnis 2019	Fortgeschrieb. Ansatz 2020	davon übertragene Ermächtigung	Ergebnis 2020	Vergleich Fortgeschr. Ansatz/Ist	Ermächtigung Folgejahr
02	+ Zuwendungen und allgemeine Umlagen	20.637,00	0,00	0,00	0,00	0,00	0,00
06	+ Kostenerstattungen, Kostenumlagen	457.893,58	555.050,00	0,00	586.371,19	-31.321,19	0,00
08	+ Zinsen und sonstige Finanzeinzahlungen	2.548,70	0,00	0,00	1.600,00	-1.600,00	0,00
09	= Einzahlungen aus lfd. Verwaltungstätigkeit	481.079,28	555.050,00	0,00	587.971,19	-32.921,19	0,00
10	- Personalauszahlungen	-1.751.226,84	-1.635.300,00	0,00	-1.753.190,90	117.890,90	0,00
11	- Versorgungsauszahlungen	-4.308.610,12	-212.100,00	0,00	-4.468.610,55	4.256.510,55	0,00
12	- Ausz. für Sach- und Dienstleistungen	-145.294,42	-5.600,00	0,00	-118.926,00	113.326,00	0,00
15	- Sonstige Auszahlungen	-280.577,37	-322.000,00	0,00	-214.635,26	-107.364,74	0,00
16	= Auszahlungen aus lfd. Verwaltungstätigkeit	-6.485.708,75	-2.175.000,00	0,00	-6.555.362,71	4.380.362,71	0,00
17	= Saldo aus lfd. Verwaltungstätigkeit (9 und 16)	-6.004.629,47	-1.619.950,00	0,00	-5.967.391,52	4.347.441,52	0,00
23	= Einzahlungen aus Investitionstätigkeit	0,00	0,00	0,00	0,00	0,00	0,00
27	- Auszahlg. f.d. Erwerb v. Finanzanlagen	-450.000,00	-450.000,00	0,00	0,00	-450.000,00	0,00
30	= Auszahlungen aus Investitionstätigkeit	-450.000,00	-450.000,00	0,00	0,00	-450.000,00	0,00
31	= Saldo aus Investitionstätigkeit (23 und 30)	-450.000,00	-450.000,00	0,00	0,00	-450.000,00	0,00

Jahresabschluss der Stadt Eschweiler für das Jahr 2020

Teilergebnisrechnung Produkt: 011110802 - Betriebliche Gesundheitsberatung							
Nr.	Bezeichnung	Ergebnis 2019	Fortgeschrieb. Ansatz 2020	davon übertragene Ermächtigung	Ergebnis 2020	Vergleich Fortgeschr. Ansatz/Ist	Ermächtigung Folgejahr
1	Steuern und ähnliche Abgaben	0,00	0,00	0,00	0,00	0,00	0,00
2	Zuwendungen und allgemeine Umlagen	0,00	0,00	0,00	0,00	0,00	0,00
3	Sonstige Transfererträge	0,00	0,00	0,00	0,00	0,00	0,00
4	Öffentlich-rechtliche Leistungsentgelte	0,00	0,00	0,00	0,00	0,00	0,00
5	Privatrechtliche Leistungsentgelte	0,00	0,00	0,00	0,00	0,00	0,00
6	Kostenerstattungen und Kostenumlagen	0,00	0,00	0,00	0,00	0,00	0,00
7	Sonstige ordentliche Erträge	0,00	0,00	0,00	0,00	0,00	0,00
8	Aktivierte Eigenleistungen	0,00	0,00	0,00	0,00	0,00	0,00
9	Bestandsveränderungen	0,00	0,00	0,00	0,00	0,00	0,00
10	Ordentliche Erträge	0,00	0,00	0,00	0,00	0,00	0,00
11	Personalaufwendungen	-62.726,10	-75.450,00	0,00	-87.950,80	12.500,80	0,00
50120000	Vergütung tariflich Beschäftigte	-11.843,73	-12.150,00	0,00	-23.745,99	11.595,99	0,00
50190000	Aufwendungen sonstige Beschäftigte	-47.541,13	-60.000,00	0,00	-57.666,06	-2.333,94	0,00
50220000	Beiträge Versorgungskassen tariflich Beschäftigte	-915,41	-950,00	0,00	-1.797,47	847,47	0,00
50320000	Gesetzl. Soz.Vers. tarifl. Beschäftigten AG-Anteil	-2.425,83	-2.350,00	0,00	-4.741,28	2.391,28	0,00
12	Versorgungsaufwendungen	0,00	0,00	0,00	0,00	0,00	0,00
13	Aufwendungen für Sach- und Dienstleistungen	-109,43	-300,00	0,00	-191,49	-108,51	0,00
52810300	Medizinische Verbrauchsmittel	-109,43	-300,00	0,00	-191,49	-108,51	0,00
14	Bilanzielle Abschreibungen	0,00	0,00	0,00	0,00	0,00	0,00
15	Transferaufwendungen	0,00	0,00	0,00	0,00	0,00	0,00
16	Sonstige ordentliche Aufwendungen	0,00	0,00	0,00	0,00	0,00	0,00
17	Ordentliche Aufwendungen	-62.835,53	-75.750,00	0,00	-88.142,29	12.392,29	0,00
18	Ordentliches Ergebnis (10 und 17)	-62.835,53	-75.750,00	0,00	-88.142,29	12.392,29	0,00
19	Finanzerträge	0,00	0,00	0,00	0,00	0,00	0,00
20	Zinsen und sonstige Finanzaufwendungen	0,00	0,00	0,00	0,00	0,00	0,00
21	Finanzergebnis (19 und 20)	0,00	0,00	0,00	0,00	0,00	0,00
22	Ergebnis der laufenden Verwaltungstätigkeit (18 und 21)	-62.835,53	-75.750,00	0,00	-88.142,29	12.392,29	0,00
23	Außerordentliche Erträge	0,00	0,00	0,00	0,00	0,00	0,00
24	Außerordentliche Aufwendungen	0,00	0,00	0,00	0,00	0,00	0,00
25	Außerordentliches Ergebnis (23 und 24)	0,00	0,00	0,00	0,00	0,00	0,00
26	Ergebnis (22 und 25)	-62.835,53	-75.750,00	0,00	-88.142,29	12.392,29	0,00

Jahresabschluss der Stadt Eschweiler für das Jahr 2020

Teilergebnisrechnung Produkt: 011110802 - Betriebliche Gesundheitsberatung							
Nr.	Bezeichnung	Ergebnis 2019	Fortgeschrieb. Ansatz 2020	davon übertragene Ermächtigung	Ergebnis 2020	Vergleich Fortgeschr. Ansatz/Ist	Ermächtigung Folgejahr
27	Erträge aus internen Leistungsbeziehungen	0,00	0,00	0,00	0,00	0,00	0,00
28	Aufwendungen aus internen Leistungsbeziehungen	0,00	0,00	0,00	0,00	0,00	0,00
29	Ergebnis (26, 27 und 28)	-62.835,53	-75.750,00	0,00	-88.142,29	12.392,29	0,00

Jahresabschluss der Stadt Eschweiler für das Jahr 2020

Teilfinanzrechnung Produkt: 011110802 - Betriebliche Gesundheitsberatung							
Nr.	Bezeichnung	Ergebnis 2019	Fortgeschrieb. Ansatz 2020	davon übertragene Ermächtigung	Ergebnis 2020	Vergleich Fortgeschr. Ansatz/Ist	Ermächtigung Folgejahr
09	= Einzahlungen aus lfd. Verwaltungstätigkeit	0,00	0,00	0,00	0,00	0,00	0,00
10	- Personalauszahlungen	-62.190,60	-75.450,00	0,00	-86.287,14	10.837,14	0,00
12	- Ausz. für Sach- und Dienstleistungen	-171,86	-300,00	0,00	-191,49	-108,51	0,00
16	= Auszahlungen aus lfd. Verwaltungstätigkeit	-62.362,46	-75.750,00	0,00	-86.478,63	10.728,63	0,00
17	= Saldo aus lfd. Verwaltungstätigkeit (9 und 16)	-62.362,46	-75.750,00	0,00	-86.478,63	10.728,63	0,00
23	= Einzahlungen aus Investitionstätigkeit	0,00	0,00	0,00	0,00	0,00	0,00
30	= Auszahlungen aus Investitionstätigkeit	0,00	0,00	0,00	0,00	0,00	0,00
31	= Saldo aus Investitionstätigkeit (23 und 30)	0,00	0,00	0,00	0,00	0,00	0,00

Jahresabschluss der Stadt Eschweiler für das Jahr 2020

Teilergebnisrechnung Produkt: 011110901 - Finanzmanagement							
Nr.	Bezeichnung	Ergebnis 2019	Fortgeschrieb. Ansatz 2020	davon übertragene Ermächtigung	Ergebnis 2020	Vergleich Fortgeschr. Ansatz/Ist	Ermächtigung Folgejahr
1	Steuern und ähnliche Abgaben	0,00	0,00	0,00	0,00	0,00	0,00
2	Zuwendungen und allgemeine Umlagen	0,00	0,00	0,00	0,00	0,00	0,00
3	Sonstige Transfererträge	0,00	0,00	0,00	0,00	0,00	0,00
4	Öffentlich-rechtliche Leistungsentgelte	34,00	0,00	0,00	136,00	-136,00	0,00
43110100	Verwaltungsgebühren	34,00	0,00	0,00	136,00	-136,00	0,00
5	Privatrechtliche Leistungsentgelte	0,00	0,00	0,00	0,00	0,00	0,00
6	Kostenerstattungen und Kostenumlagen	40,32	0,00	0,00	0,00	0,00	0,00
44873000	Erstattung Arzneimittelrabatte	40,32	0,00	0,00	0,00	0,00	0,00
7	Sonstige ordentliche Erträge	0,00	0,00	0,00	0,00	0,00	0,00
8	Aktivierte Eigenleistungen	0,00	0,00	0,00	0,00	0,00	0,00
9	Bestandsveränderungen	0,00	0,00	0,00	0,00	0,00	0,00
10	Ordentliche Erträge	74,32	0,00	0,00	136,00	-136,00	0,00
11	Personalaufwendungen	-418.869,86	-418.750,00	0,00	-495.679,55	76.929,55	0,00
50110000	Bezüge Beamten	-59.735,16	-61.650,00	0,00	-61.644,36	-5,64	0,00
50120000	Vergütung tariflich Beschäftigte	-279.535,01	-276.150,00	0,00	-353.503,42	77.353,42	0,00
50220000	Beiträge Versorgungskassen tariflich Beschäftigte	-21.595,15	-21.400,00	0,00	-26.666,87	5.266,87	0,00
50320000	Gesetzl. Soz.Vers. tarifl. Beschäftigten AG-Anteil	-53.079,20	-53.650,00	0,00	-50.473,86	-3.176,14	0,00
50410000	Beihilfen und Unterstützungsleist. Beschäftigte	-4.925,34	-5.900,00	0,00	-3.391,04	-2.508,96	0,00
12	Versorgungsaufwendungen	-39.262,08	-42.550,00	0,00	-36.615,19	-5.934,81	0,00
51210000	Beiträge Versorgungskassen Versorgungsempf. Beamte	-32.008,57	-33.950,00	0,00	-29.393,96	-4.556,04	0,00
51410000	Beihilfen, Unterstützungsleistungen Versorgungse.	-7.253,51	-8.600,00	0,00	-7.221,23	-1.378,77	0,00
13	Aufwendungen für Sach- und Dienstleistungen	-1.116,34	-1.100,00	0,00	-1.166,12	66,12	0,00
52911500	Verwaltungskostenanteil RZVK	-1.116,34	-1.100,00	0,00	-1.166,12	66,12	0,00
14	Bilanzielle Abschreibungen	0,00	0,00	0,00	0,00	0,00	0,00
15	Transferaufwendungen	0,00	0,00	0,00	0,00	0,00	0,00
16	Sonstige ordentliche Aufwendungen	0,00	0,00	0,00	0,00	0,00	0,00
17	Ordentliche Aufwendungen	-459.248,28	-462.400,00	0,00	-533.460,86	71.060,86	0,00
18	Ordentliches Ergebnis (10 und 17)	-459.173,96	-462.400,00	0,00	-533.324,86	70.924,86	0,00
19	Finanzerträge	4,60	0,00	0,00	0,00	0,00	0,00
46910000	Sonstige Finanzerträge	4,60	0,00	0,00	0,00	0,00	0,00
20	Zinsen und sonstige Finanzaufwendungen	-4,60	0,00	0,00	-4,60	4,60	0,00
55990000	Sonstige Finanzaufwendungen	-4,60	0,00	0,00	-4,60	4,60	0,00
21	Finanzergebnis (19 und 20)	0,00	0,00	0,00	-4,60	4,60	0,00

Jahresabschluss der Stadt Eschweiler für das Jahr 2020

Teilergebnisrechnung Produkt: 011110901 - Finanzmanagement							
Nr.	Bezeichnung	Ergebnis 2019	Fortgeschrieb. Ansatz 2020	davon übertragene Ermächtigung	Ergebnis 2020	Vergleich Fortgeschr. Ansatz/Ist	Ermächtigung Folgejahr
22	Ergebnis der laufenden Verwaltungstätigkeit (18 und 21)	-459.173,96	-462.400,00	0,00	-533.329,46	70.929,46	0,00
23	Außerordentliche Erträge	0,00	0,00	0,00	0,00	0,00	0,00
24	Außerordentliche Aufwendungen	0,00	0,00	0,00	0,00	0,00	0,00
25	Außerordentliches Ergebnis (23 und 24)	0,00	0,00	0,00	0,00	0,00	0,00
26	Ergebnis (22 und 25)	-459.173,96	-462.400,00	0,00	-533.329,46	70.929,46	0,00
27	Erträge aus internen Leistungsbeziehungen	86.300,00	92.750,00	0,00	0,00	92.750,00	0,00
48110000	Erträge aus internen Leistungsbeziehungen	86.300,00	92.750,00	0,00	0,00	92.750,00	0,00
28	Aufwendungen aus internen Leistungsbeziehungen	0,00	0,00	0,00	0,00	0,00	0,00
29	Ergebnis (26, 27 und 28)	-372.873,96	-369.650,00	0,00	-533.329,46	163.679,46	0,00

Jahresabschluss der Stadt Eschweiler für das Jahr 2020

Teilfinanzrechnung Produkt: 011110901 - Finanzmanagement							
Nr.	Bezeichnung	Ergebnis 2019	Fortgeschrieb. Ansatz 2020	davon übertragene Ermächtigung	Ergebnis 2020	Vergleich Fortgeschr. Ansatz/Ist	Ermächtigung Folgejahr
04	+ Öffentlich-rechtliche Leistungsentgelte	34,00	0,00	0,00	136,00	-136,00	0,00
08	+ Zinsen und sonstige Finanzeinzahlungen	4,60	0,00	0,00	0,00	0,00	0,00
09	= Einzahlungen aus lfd. Verwaltungstätigkeit	38,60	0,00	0,00	136,00	-136,00	0,00
10	- Personalauszahlungen	-409.120,73	-418.750,00	0,00	-487.151,48	68.401,48	0,00
11	- Versorgungsauszahlungen	0,00	-42.550,00	0,00	0,00	-42.550,00	0,00
12	- Ausz. für Sach- und Dienstleistungen	0,00	-1.100,00	0,00	0,00	-1.100,00	0,00
13	- Zinsen und sonstige Finanzauszahlungen	-4,60	0,00	0,00	-4,60	4,60	0,00
16	= Auszahlungen aus lfd. Verwaltungstätigkeit	-409.125,33	-462.400,00	0,00	-487.156,08	24.756,08	0,00
17	= Saldo aus lfd. Verwaltungstätigkeit (9 und 16)	-409.086,73	-462.400,00	0,00	-487.020,08	24.620,08	0,00
23	= Einzahlungen aus Investitionstätigkeit	0,00	0,00	0,00	0,00	0,00	0,00
30	= Auszahlungen aus Investitionstätigkeit	0,00	0,00	0,00	0,00	0,00	0,00
31	= Saldo aus Investitionstätigkeit (23 und 30)	0,00	0,00	0,00	0,00	0,00	0,00

Jahresabschluss der Stadt Eschweiler für das Jahr 2020

Teilergebnisrechnung Produkt: 011110903 - Zahlungsabwicklung							
Nr.	Bezeichnung	Ergebnis 2019	Fortgeschrieb. Ansatz 2020	davon übertragene Ermächtigung	Ergebnis 2020	Vergleich Fortgeschr. Ansatz/Ist	Ermächtigung Folgejahr
1	Steuern und ähnliche Abgaben	0,00	0,00	0,00	0,00	0,00	0,00
2	Zuwendungen und allgemeine Umlagen	0,00	0,00	0,00	0,00	0,00	0,00
3	Sonstige Transfererträge	0,00	0,00	0,00	0,00	0,00	0,00
4	Öffentlich-rechtliche Leistungsentgelte	1.094,00	1.200,00	0,00	752,00	448,00	0,00
43110100	Verwaltungsgebühren	1.094,00	1.200,00	0,00	752,00	448,00	0,00
5	Privatrechtliche Leistungsentgelte	0,00	0,00	0,00	0,00	0,00	0,00
6	Kostenerstattungen und Kostenumlagen	35,75	0,00	0,00	0,00	0,00	0,00
44873000	Erstattung Arzneimittelrabatte	35,75	0,00	0,00	0,00	0,00	0,00
7	Sonstige ordentliche Erträge	73,08	100,00	0,00	220,50	-120,50	0,00
45612000	Zwangsgelder allg.	0,00	50,00	0,00	0,00	50,00	0,00
45621000	Gebühren Verwaltungszwangsverfahren	-16,00	50,00	0,00	0,00	50,00	0,00
45810000	Erträge Zuschreibungen	89,08	0,00	0,00	220,50	-220,50	0,00
8	Aktiviert Eigenleistungen	0,00	0,00	0,00	0,00	0,00	0,00
9	Bestandsveränderungen	0,00	0,00	0,00	0,00	0,00	0,00
10	Ordentliche Erträge	1.202,83	1.300,00	0,00	972,50	327,50	0,00
11	Personalaufwendungen	-435.627,50	-472.800,00	0,00	-486.819,94	14.019,94	0,00
50110000	Bezüge Beamten	-52.953,36	-55.150,00	0,00	-55.315,14	165,14	0,00
50120000	Vergütung tariflich Beschäftigte	-305.981,22	-324.250,00	0,00	-337.505,55	13.255,55	0,00
50220000	Beiträge Versorgungskassen tariflich Beschäftigte	-23.395,34	-25.150,00	0,00	-25.686,96	536,96	0,00
50320000	Gesetzl. Soz.Vers. tarifl. Beschäftigten AG-Anteil	-48.931,42	-63.000,00	0,00	-65.269,42	2.269,42	0,00
50410000	Beihilfen und Unterstützungsleist. Beschäftigte	-4.366,16	-5.250,00	0,00	-3.042,87	-2.207,13	0,00
12	Versorgungsaufwendungen	-34.804,61	-38.000,00	0,00	-32.855,80	-5.144,20	0,00
51210000	Beiträge Versorgungskassen Versorgungsempf. Beamte	-28.374,60	-30.350,00	0,00	-26.375,99	-3.974,01	0,00
51410000	Beihilfen, Unterstützungsleistungen Versorgungse.	-6.430,01	-7.650,00	0,00	-6.479,81	-1.170,19	0,00
13	Aufwendungen für Sach- und Dienstleistungen	-9.695,31	-9.550,00	0,00	-9.710,55	160,55	0,00
52840300	Geräte, Ausstattung, Lizenzen unter Wertgrenze	0,00	-50,00	0,00	0,00	-50,00	0,00
52910000	Aufwendungen sonstige Dienstleistungen	-8.705,71	-8.500,00	0,00	-8.664,16	164,16	0,00
52911500	Verwaltungskostenanteil RZVK	-989,60	-1.000,00	0,00	-1.046,39	46,39	0,00
14	Bilanzielle Abschreibungen	-79,60	0,00	0,00	-49,18	49,18	0,00
57312000	Abschreibung Forderung Erlass/ faktischer Erlass	-79,60	0,00	0,00	-49,18	49,18	0,00
15	Transferaufwendungen	0,00	0,00	0,00	0,00	0,00	0,00
16	Sonstige ordentliche Aufwendungen	-17.844,64	-30.100,00	0,00	-19.505,25	-10.594,75	0,00
54310000	Geschäftsaufwendungen	-270,72	-50,00	0,00	-27,26	-22,74	0,00
54440200	Bankgebühren	-17.470,18	-30.000,00	0,00	-19.346,13	-10.653,87	0,00
54760000	Wertveränderung Forderung durch Niederschlagung	-53,74	0,00	0,00	-51,86	51,86	0,00
54990200	Mitgliedsbeiträge	-50,00	-50,00	0,00	-80,00	30,00	0,00
17	Ordentliche Aufwendungen	-498.051,66	-550.450,00	0,00	-548.940,72	-1.509,28	0,00

Jahresabschluss der Stadt Eschweiler für das Jahr 2020

Teilergebnisrechnung Produkt: 011110903 - Zahlungsabwicklung							
Nr.	Bezeichnung	Ergebnis 2019	Fortgeschrieb. Ansatz 2020	davon übertragene Ermächtigung	Ergebnis 2020	Vergleich Fortgeschr. Ansatz/Ist	Ermächtigung Folgejahr
18	Ordentliches Ergebnis (10 und 17)	-496.848,83	-549.150,00	0,00	-547.968,22	-1.181,78	0,00
19	Finanzerträge	2.490,26	2.800,00	0,00	1.675,49	1.124,51	0,00
46910000	Sonstige Finanzerträge	2.490,26	2.800,00	0,00	1.675,49	1.124,51	0,00
20	Zinsen und sonstige Finanzaufwendungen	-3.468,63	-4.500,00	0,00	-2.315,67	-2.184,33	0,00
55990000	Sonstige Finanzaufwendungen	-3.468,63	-4.500,00	0,00	-2.315,67	-2.184,33	0,00
21	Finanzergebnis (19 und 20)	-978,37	-1.700,00	0,00	-640,18	-1.059,82	0,00
22	Ergebnis der laufenden Verwaltungstätigkeit (18 und 21)	-497.827,20	-550.850,00	0,00	-548.608,40	-2.241,60	0,00
23	Außerordentliche Erträge	0,00	0,00	0,00	0,00	0,00	0,00
24	Außerordentliche Aufwendungen	0,00	0,00	0,00	0,00	0,00	0,00
25	Außerordentliches Ergebnis (23 und 24)	0,00	0,00	0,00	0,00	0,00	0,00
26	Ergebnis (22 und 25)	-497.827,20	-550.850,00	0,00	-548.608,40	-2.241,60	0,00
27	Erträge aus internen Leistungsbeziehungen	0,00	0,00	0,00	0,00	0,00	0,00
28	Aufwendungen aus internen Leistungsbeziehungen	0,00	0,00	0,00	0,00	0,00	0,00
29	Ergebnis (26, 27 und 28)	-497.827,20	-550.850,00	0,00	-548.608,40	-2.241,60	0,00

Jahresabschluss der Stadt Eschweiler für das Jahr 2020

Teilfinanzrechnung Produkt: 011110903 - Zahlungsabwicklung							
Nr.	Bezeichnung	Ergebnis 2019	Fortgeschrieb. Ansatz 2020	davon übertragene Ermächtigung	Ergebnis 2020	Vergleich Fortgeschr. Ansatz/Ist	Ermächtigung Folgejahr
04	+ Öffentlich-rechtliche Leistungsentgelte	1.073,00	1.200,00	0,00	740,00	460,00	0,00
07	+ Sonstige Einzahlungen	-16,00	100,00	0,00	166,50	-66,50	0,00
08	+ Zinsen und sonstige Finanzeinzahlungen	2.570,60	2.800,00	0,00	1.704,48	1.095,52	0,00
09	= Einzahlungen aus lfd. Verwaltungstätigkeit	3.627,60	4.100,00	0,00	2.610,98	1.489,02	0,00
10	- Personalauszahlungen	-426.988,87	-472.800,00	0,00	-479.226,99	6.426,99	0,00
11	- Versorgungsauszahlungen	0,00	-38.000,00	0,00	0,00	-38.000,00	0,00
12	- Ausz. für Sach- und Dienstleistungen	-8.628,75	-9.550,00	0,00	-8.507,01	-1.042,99	0,00
13	- Zinsen und sonstige Finanzauszahlungen	-3.468,63	-4.500,00	0,00	-2.315,67	-2.184,33	0,00
15	- Sonstige Auszahlungen	-17.416,90	-30.100,00	0,00	-18.426,05	-11.673,95	0,00
16	= Auszahlungen aus lfd. Verwaltungstätigkeit	-456.503,15	-554.950,00	0,00	-508.475,72	-46.474,28	0,00
17	= Saldo aus lfd. Verwaltungstätigkeit (9 und 16)	-452.875,55	-550.850,00	0,00	-505.864,74	-44.985,26	0,00
23	= Einzahlungen aus Investitionstätigkeit	0,00	0,00	0,00	0,00	0,00	0,00
30	= Auszahlungen aus Investitionstätigkeit	0,00	0,00	0,00	0,00	0,00	0,00
31	= Saldo aus Investitionstätigkeit (23 und 30)	0,00	0,00	0,00	0,00	0,00	0,00

Jahresabschluss der Stadt Eschweiler für das Jahr 2020

Teilergebnisrechnung Produkt: 011110905 - Vollstreckung							
Nr.	Bezeichnung	Ergebnis 2019	Fortgeschrieb. Ansatz 2020	davon übertragene Ermächtigung	Ergebnis 2020	Vergleich Fortgeschr. Ansatz/Ist	Ermächtigung Folgejahr
1	Steuern und ähnliche Abgaben	103,18	0,00	0,00	0,00	0,00	0,00
40130000	Gewerbesteuer	103,18	0,00	0,00	0,00	0,00	0,00
2	Zuwendungen und allgemeine Umlagen	0,00	0,00	0,00	0,00	0,00	0,00
3	Sonstige Transfererträge	0,00	0,00	0,00	0,00	0,00	0,00
4	Öffentlich-rechtliche Leistungsentgelte	0,00	0,00	0,00	0,00	0,00	0,00
5	Privatrechtliche Leistungsentgelte	0,00	0,00	0,00	0,00	0,00	0,00
6	Kostenerstattungen und Kostenumlagen	62,66	0,00	0,00	0,00	0,00	0,00
44873000	Erstattung Arzneimittelrabatte	62,66	0,00	0,00	0,00	0,00	0,00
7	Sonstige ordentliche Erträge	513.304,79	439.000,00	0,00	514.119,37	-75.119,37	0,00
45620000	Säumniszuschläge	36.143,98	40.000,00	0,00	32.589,60	7.410,40	0,00
45621000	Gebühren Verwaltungszwangsverfahren	363.388,59	399.000,00	0,00	359.006,45	39.993,55	0,00
45810000	Erträge Zuschreibungen	113.772,22	0,00	0,00	122.523,32	-122.523,32	0,00
8	Aktiviert Eigenleistungen	0,00	0,00	0,00	0,00	0,00	0,00
9	Bestandsveränderungen	0,00	0,00	0,00	0,00	0,00	0,00
10	Ordentliche Erträge	513.470,63	439.000,00	0,00	514.119,37	-75.119,37	0,00
11	Personalaufwendungen	-559.912,20	-604.800,00	0,00	-583.248,08	-21.551,92	0,00
50110000	Bezüge Beamten	-92.820,66	-110.000,00	0,00	-84.626,07	-25.373,93	0,00
50120000	Vergütung tariflich Beschäftigte	-357.130,06	-380.800,00	0,00	-384.844,65	4.044,65	0,00
50220000	Beiträge Versorgungskassen tariflich Beschäftigte	-28.291,26	-29.500,00	0,00	-29.555,97	55,97	0,00
50320000	Gesetzl. Soz.Vers. tarifl. Beschäftigten AG-Anteil	-74.016,88	-74.000,00	0,00	-79.566,13	5.566,13	0,00
50410000	Beihilfen und Unterstützungsleist. Beschäftigte	-7.653,34	-10.500,00	0,00	-4.655,26	-5.844,74	0,00
12	Versorgungsaufwendungen	-61.008,17	-75.850,00	0,00	-50.265,75	-25.584,25	0,00
51210000	Beiträge Versorgungskassen Versorgungsempf. Beamte	-49.737,15	-60.550,00	0,00	-40.352,36	-20.197,64	0,00
51410000	Beihilfen, Unterstützungsleistungen Versorgungse.	-11.271,02	-15.300,00	0,00	-9.913,39	-5.386,61	0,00
13	Aufwendungen für Sach- und Dienstleistungen	-1.734,64	-2.000,00	0,00	-1.600,86	-399,14	0,00
52911500	Verwaltungskostenanteil RZVK	-1.734,64	-2.000,00	0,00	-1.600,86	-399,14	0,00
14	Bilanzielle Abschreibungen	-144.386,44	0,00	0,00	-79.657,94	79.657,94	0,00
57312000	Abschreibung Forderung Erlass/ faktischer Erlass	-144.386,44	0,00	0,00	-79.657,94	79.657,94	0,00
15	Transferaufwendungen	0,00	0,00	0,00	0,00	0,00	0,00
16	Sonstige ordentliche Aufwendungen	-142.750,13	-35.100,00	0,00	-161.231,33	126.131,33	0,00
54160100	Aufwendungen Dienst- und Schutzkleidung	0,00	-100,00	0,00	0,00	-100,00	0,00
54310000	Geschäftsaufwendungen	-33.104,34	-35.000,00	0,00	-37.887,72	2.887,72	0,00
54760000	Wertveränderung Forderung durch Niederschlagung	-109.645,79	0,00	0,00	-123.343,61	123.343,61	0,00
17	Ordentliche Aufwendungen	-909.791,58	-717.750,00	0,00	-876.003,96	158.253,96	0,00
18	Ordentliches Ergebnis (10 und 17)	-396.320,95	-278.750,00	0,00	-361.884,59	83.134,59	0,00
19	Finanzerträge	4,60	0,00	0,00	0,00	0,00	0,00

Jahresabschluss der Stadt Eschweiler für das Jahr 2020

Teilergebnisrechnung Produkt: 011110905 - Vollstreckung							
Nr.	Bezeichnung	Ergebnis 2019	Fortgeschrieb. Ansatz 2020	davon übertragene Ermächtigung	Ergebnis 2020	Vergleich Fortgeschr. Ansatz/Ist	Ermächtigung Folgejahr
46910000	Sonstige Finanzerträge	4,60	0,00	0,00	0,00	0,00	0,00
20	Zinsen und sonstige Finanzaufwendungen	-27,60	0,00	0,00	0,00	0,00	0,00
55990000	Sonstige Finanzaufwendungen	-27,60	0,00	0,00	0,00	0,00	0,00
21	Finanzergebnis (19 und 20)	-23,00	0,00	0,00	0,00	0,00	0,00
22	Ergebnis der laufenden Verwaltungstätigkeit (18 und 21)	-396.343,95	-278.750,00	0,00	-361.884,59	83.134,59	0,00
23	Außerordentliche Erträge	0,00	0,00	0,00	0,00	0,00	0,00
24	Außerordentliche Aufwendungen	0,00	0,00	0,00	0,00	0,00	0,00
25	Außerordentliches Ergebnis (23 und 24)	0,00	0,00	0,00	0,00	0,00	0,00
26	Ergebnis (22 und 25)	-396.343,95	-278.750,00	0,00	-361.884,59	83.134,59	0,00
27	Erträge aus internen Leistungsbeziehungen	0,00	0,00	0,00	0,00	0,00	0,00
28	Aufwendungen aus internen Leistungsbeziehungen	0,00	0,00	0,00	0,00	0,00	0,00
29	Ergebnis (26, 27 und 28)	-396.343,95	-278.750,00	0,00	-361.884,59	83.134,59	0,00

Jahresabschluss der Stadt Eschweiler für das Jahr 2020

Teilfinanzrechnung Produkt: 011110905 - Vollstreckung							
Nr.	Bezeichnung	Ergebnis 2019	Fortgeschrieb. Ansatz 2020	davon übertragene Ermächtigung	Ergebnis 2020	Vergleich Fortgeschr. Ansatz/Ist	Ermächtigung Folgejahr
01	Steuern und ähnliche Abgaben	103,18	0,00	0,00	0,00	0,00	0,00
03	+ Sonstige Transfereinzahlungen	8,71	0,00	0,00	0,00	0,00	0,00
05	+ Privatrechtliche Leistungsentgelte	340,00	0,00	0,00	0,00	0,00	0,00
07	+ Sonstige Einzahlungen	284.716,94	439.000,00	0,00	281.420,10	157.579,90	0,00
09	= Einzahlungen aus lfd. Verwaltungstätigkeit	285.168,83	439.000,00	0,00	281.420,10	157.579,90	0,00
10	- Personalauszahlungen	-545.881,79	-604.800,00	0,00	-571.508,08	-33.291,92	0,00
11	- Versorgungsauszahlungen	0,00	-75.850,00	0,00	0,00	-75.850,00	0,00
12	- Ausz. für Sach- und Dienstleistungen	0,00	-2.000,00	0,00	0,00	-2.000,00	0,00
13	- Zinsen und sonstige Finanzauszahlungen	-27,60	0,00	0,00	0,00	0,00	0,00
15	- Sonstige Auszahlungen	-32.999,93	-35.100,00	0,00	-37.992,13	2.892,13	0,00
16	= Auszahlungen aus lfd. Verwaltungstätigkeit	-578.909,32	-717.750,00	0,00	-609.500,21	-108.249,79	0,00
17	= Saldo aus lfd. Verwaltungstätigkeit (9 und 16)	-293.740,49	-278.750,00	0,00	-328.080,11	49.330,11	0,00
23	= Einzahlungen aus Investitionstätigkeit	0,00	0,00	0,00	0,00	0,00	0,00
30	= Auszahlungen aus Investitionstätigkeit	0,00	0,00	0,00	0,00	0,00	0,00
31	= Saldo aus Investitionstätigkeit (23 und 30)	0,00	0,00	0,00	0,00	0,00	0,00

Jahresabschluss der Stadt Eschweiler für das Jahr 2020

Teilergebnisrechnung Produkt: 011110906 - Steuern und sonstige Abgaben							
Nr.	Bezeichnung	Ergebnis 2019	Fortgeschrieb. Ansatz 2020	davon übertragene Ermächtigung	Ergebnis 2020	Vergleich Fortgeschr. Ansatz/Ist	Ermächtigung Folgejahr
1	Steuern und ähnliche Abgaben	0,00	0,00	0,00	0,00	0,00	0,00
2	Zuwendungen und allgemeine Umlagen	0,00	0,00	0,00	0,00	0,00	0,00
3	Sonstige Transfererträge	0,00	0,00	0,00	0,00	0,00	0,00
4	Öffentlich-rechtliche Leistungsentgelte	722,00	550,00	0,00	555,00	-5,00	0,00
43110100	Verwaltungsgebühren	722,00	550,00	0,00	555,00	-5,00	0,00
5	Privatrechtliche Leistungsentgelte	0,00	0,00	0,00	0,00	0,00	0,00
6	Kostenerstattungen und Kostenumlagen	45,37	0,00	0,00	0,00	0,00	0,00
44873000	Erstattung Arzneimittelrabatte	45,37	0,00	0,00	0,00	0,00	0,00
7	Sonstige ordentliche Erträge	83,50	1.000,00	0,00	1.367,00	-367,00	0,00
45610000	Bußgelder	0,00	1.000,00	0,00	1.308,50	-308,50	0,00
45810000	Erträge Zuschreibungen	83,50	0,00	0,00	58,50	-58,50	0,00
8	Aktiviert Eigenleistungen	0,00	0,00	0,00	0,00	0,00	0,00
9	Bestandsveränderungen	0,00	0,00	0,00	0,00	0,00	0,00
10	Ordentliche Erträge	850,87	1.550,00	0,00	1.922,00	-372,00	0,00
11	Personalaufwendungen	-559.633,59	-585.650,00	0,00	-565.138,33	-20.511,67	0,00
50110000	Bezüge Beamten	-67.204,68	-69.350,00	0,00	-73.540,32	4.190,32	0,00
50120000	Vergütung tariflich Beschäftigte	-380.304,56	-400.750,00	0,00	-381.629,70	-19.120,30	0,00
50220000	Beiträge Versorgungskassen tariflich Beschäftigte	-29.901,46	-31.050,00	0,00	-29.182,61	-1.867,39	0,00
50320000	Gesetzl. Soz.Vers. tarifl. Beschäftigten AG-Anteil	-76.681,67	-77.900,00	0,00	-76.740,27	-1.159,73	0,00
50410000	Beihilfen und Unterstützungsleist. Beschäftigte	-5.541,22	-6.600,00	0,00	-4.045,43	-2.554,57	0,00
12	Versorgungsaufwendungen	-44.171,57	-47.850,00	0,00	-43.681,09	-4.168,91	0,00
51210000	Beiträge Versorgungskassen Versorgungsempf. Beamte	-36.011,05	-38.200,00	0,00	-35.066,32	-3.133,68	0,00
51410000	Beihilfen, Unterstützungsleistungen Versorgungse.	-8.160,52	-9.650,00	0,00	-8.614,77	-1.035,23	0,00
13	Aufwendungen für Sach- und Dienstleistungen	-1.255,93	-1.750,00	0,00	-1.846,90	96,90	0,00
52810000	Aufwendungen sonstige Sachleistungen	0,00	-500,00	0,00	-455,74	-44,26	0,00
52911500	Verwaltungskostenanteil RZVK	-1.255,93	-1.250,00	0,00	-1.391,16	141,16	0,00
14	Bilanzielle Abschreibungen	-68,45	0,00	0,00	-128,50	128,50	0,00
57312000	Abschreibung Forderung Erlass/ faktischer Erlass	-68,45	0,00	0,00	-128,50	128,50	0,00
15	Transferaufwendungen	0,00	0,00	0,00	0,00	0,00	0,00
16	Sonstige ordentliche Aufwendungen	-58,50	0,00	0,00	-131,50	131,50	0,00
54760000	Wertveränderung Forderung durch Niederschlagung	-58,50	0,00	0,00	-131,50	131,50	0,00
17	Ordentliche Aufwendungen	-605.188,04	-635.250,00	0,00	-610.926,32	-24.323,68	0,00
18	Ordentliches Ergebnis (10 und 17)	-604.337,17	-633.700,00	0,00	-609.004,32	-24.695,68	0,00
19	Finanzerträge	0,00	0,00	0,00	0,00	0,00	0,00
20	Zinsen und sonstige Finanzaufwendungen	0,00	0,00	0,00	0,00	0,00	0,00

Jahresabschluss der Stadt Eschweiler für das Jahr 2020

Teilergebnisrechnung Produkt: 011110906 - Steuern und sonstige Abgaben							
Nr.	Bezeichnung	Ergebnis 2019	Fortgeschrieb. Ansatz 2020	davon übertragene Ermächtigung	Ergebnis 2020	Vergleich Fortgeschr. Ansatz/Ist	Ermächtigung Folgejahr
21	Finanzergebnis (19 und 20)	0,00	0,00	0,00	0,00	0,00	0,00
22	Ergebnis der laufenden Verwaltungstätigkeit (18 und 21)	-604.337,17	-633.700,00	0,00	-609.004,32	-24.695,68	0,00
23	Außerordentliche Erträge	0,00	0,00	0,00	0,00	0,00	0,00
24	Außerordentliche Aufwendungen	0,00	0,00	0,00	0,00	0,00	0,00
25	Außerordentliches Ergebnis (23 und 24)	0,00	0,00	0,00	0,00	0,00	0,00
26	Ergebnis (22 und 25)	-604.337,17	-633.700,00	0,00	-609.004,32	-24.695,68	0,00
27	Erträge aus internen Leistungsbeziehungen	0,00	0,00	0,00	0,00	0,00	0,00
28	Aufwendungen aus internen Leistungsbeziehungen	0,00	0,00	0,00	-11.207,82	11.207,82	0,00
58110000	Aufwendungen aus internen Leistungsbeziehungen	0,00	0,00	0,00	-11.207,82	11.207,82	0,00
29	Ergebnis (26, 27 und 28)	-604.337,17	-633.700,00	0,00	-620.212,14	-13.487,86	0,00

Jahresabschluss der Stadt Eschweiler für das Jahr 2020

Teilfinanzrechnung Produkt: 011110906 - Steuern und sonstige Abgaben							
Nr.	Bezeichnung	Ergebnis 2019	Fortgeschrieb. Ansatz 2020	davon übertragene Ermächtigung	Ergebnis 2020	Vergleich Fortgeschr. Ansatz/Ist	Ermächtigung Folgejahr
04	+ Öffentlich-rechtliche Leistungsentgelte	743,00	550,00	0,00	508,00	42,00	0,00
07	+ Sonstige Einzahlungen	286,40	1.000,00	0,00	903,00	97,00	0,00
09	= Einzahlungen aus lfd. Verwaltungstätigkeit	1.029,40	1.550,00	0,00	1.411,00	139,00	0,00
10	- Personalauszahlungen	-569.743,42	-585.650,00	0,00	-577.021,03	-8.628,97	0,00
11	- Versorgungsauszahlungen	0,00	-47.850,00	0,00	0,00	-47.850,00	0,00
12	- Ausz. für Sach- und Dienstleistungen	0,00	-1.750,00	0,00	-354,87	-1.395,13	0,00
16	= Auszahlungen aus lfd. Verwaltungstätigkeit	-569.743,42	-635.250,00	0,00	-577.375,90	-57.874,10	0,00
17	= Saldo aus lfd. Verwaltungstätigkeit (9 und 16)	-568.714,02	-633.700,00	0,00	-575.964,90	-57.735,10	0,00
23	= Einzahlungen aus Investitionstätigkeit	0,00	0,00	0,00	0,00	0,00	0,00
30	= Auszahlungen aus Investitionstätigkeit	0,00	0,00	0,00	0,00	0,00	0,00
31	= Saldo aus Investitionstätigkeit (23 und 30)	0,00	0,00	0,00	0,00	0,00	0,00

Jahresabschluss der Stadt Eschweiler für das Jahr 2020

Teilergebnisrechnung Produkt: 011111001 - Organisationsangelegenheiten							
Nr.	Bezeichnung	Ergebnis 2019	Fortgeschrieb. Ansatz 2020	davon übertragene Ermächtigung	Ergebnis 2020	Vergleich Fortgeschr. Ansatz/Ist	Ermächtigung Folgejahr
1	Steuern und ähnliche Abgaben	0,00	0,00	0,00	0,00	0,00	0,00
2	Zuwendungen und allgemeine Umlagen	0,00	0,00	0,00	0,00	0,00	0,00
3	Sonstige Transfererträge	0,00	0,00	0,00	0,00	0,00	0,00
4	Öffentlich-rechtliche Leistungsentgelte	0,00	0,00	0,00	0,00	0,00	0,00
5	Privatrechtliche Leistungsentgelte	10.365,00	10.000,00	0,00	10.500,00	-500,00	0,00
44110200	Vermietung Stellplätze	10.365,00	10.000,00	0,00	10.500,00	-500,00	0,00
6	Kostenerstattungen und Kostenumlagen	69.069,64	69.000,00	0,00	74.467,79	-5.467,79	0,00
44850000	Erstattung verbundene Unternehmen, Bet. und SV	69.062,72	69.000,00	0,00	74.467,79	-5.467,79	0,00
44873000	Erstattung Arzneimittelrabatte	6,92	0,00	0,00	0,00	0,00	0,00
7	Sonstige ordentliche Erträge	0,00	0,00	0,00	0,00	0,00	0,00
8	Aktivierete Eigenleistungen	0,00	0,00	0,00	0,00	0,00	0,00
9	Bestandsveränderungen	0,00	0,00	0,00	0,00	0,00	0,00
10	Ordentliche Erträge	79.434,64	79.000,00	0,00	84.967,79	-5.967,79	0,00
11	Personalaufwendungen	-166.621,10	-160.050,00	0,00	-101.231,68	-58.818,32	0,00
50110000	Bezüge Beamten	-10.247,76	-10.600,00	0,00	-10.690,64	90,64	0,00
50120000	Vergütung tariflich Beschäftigte	-124.458,27	-112.800,00	0,00	-71.248,47	-41.551,53	0,00
50195060	Betriebliches Vorschlagswesen	0,00	-5.000,00	0,00	0,00	-5.000,00	0,00
50220000	Beiträge Versorgungskassen tariflich Beschäftigte	-11.386,44	-8.750,00	0,00	-8.164,05	-585,95	0,00
50320000	Gesetzl. Soz.Vers. tarifl. Beschäftigten AG-Anteil	-19.683,67	-21.900,00	0,00	-10.540,43	-11.359,57	0,00
50410000	Beihilfen und Unterstützungsleist. Beschäftigte	-844,96	-1.000,00	0,00	-588,09	-411,91	0,00
12	Versorgungsaufwendungen	-6.735,53	-7.300,00	0,00	-6.349,97	-950,03	0,00
51210000	Beiträge Versorgungskassen Versorgungsempf. Beamte	-5.491,17	-5.850,00	0,00	-5.097,63	-752,37	0,00
51410000	Beihilfen, Unterstützungsleistungen Versorgungse.	-1.244,36	-1.450,00	0,00	-1.252,34	-197,66	0,00
13	Aufwendungen für Sach- und Dienstleistungen	-191,51	-200,00	0,00	-202,23	2,23	0,00
52911500	Verwaltungskostenanteil RZVK	-191,51	-200,00	0,00	-202,23	2,23	0,00
14	Bilanzielle Abschreibungen	0,00	0,00	0,00	0,00	0,00	0,00
15	Transferaufwendungen	0,00	0,00	0,00	0,00	0,00	0,00
16	Sonstige ordentliche Aufwendungen	-28.280,30	-29.000,00	0,00	-28.291,95	-708,05	0,00
54990200	Mitgliedsbeiträge	-28.280,30	-29.000,00	0,00	-28.291,95	-708,05	0,00
17	Ordentliche Aufwendungen	-201.828,44	-196.550,00	0,00	-136.075,83	-60.474,17	0,00
18	Ordentliches Ergebnis (10 und 17)	-122.393,80	-117.550,00	0,00	-51.108,04	-66.441,96	0,00
19	Finanzerträge	0,00	0,00	0,00	0,00	0,00	0,00
20	Zinsen und sonstige Finanzaufwendungen	0,00	0,00	0,00	0,00	0,00	0,00
21	Finanzergebnis (19 und 20)	0,00	0,00	0,00	0,00	0,00	0,00

Jahresabschluss der Stadt Eschweiler für das Jahr 2020

Teilergebnisrechnung Produkt: 011111001 - Organisationsangelegenheiten							
Nr.	Bezeichnung	Ergebnis 2019	Fortgeschrieb. Ansatz 2020	davon übertragene Ermächtigung	Ergebnis 2020	Vergleich Fortgeschr. Ansatz/Ist	Ermächtigung Folgejahr
22	Ergebnis der laufenden Verwaltungstätigkeit (18 und 21)	-122.393,80	-117.550,00	0,00	-51.108,04	-66.441,96	0,00
23	Außerordentliche Erträge	0,00	0,00	0,00	0,00	0,00	0,00
24	Außerordentliche Aufwendungen	0,00	0,00	0,00	0,00	0,00	0,00
25	Außerordentliches Ergebnis (23 und 24)	0,00	0,00	0,00	0,00	0,00	0,00
26	Ergebnis (22 und 25)	-122.393,80	-117.550,00	0,00	-51.108,04	-66.441,96	0,00
27	Erträge aus internen Leistungsbeziehungen	0,00	0,00	0,00	0,00	0,00	0,00
28	Aufwendungen aus internen Leistungsbeziehungen	0,00	0,00	0,00	0,00	0,00	0,00
29	Ergebnis (26, 27 und 28)	-122.393,80	-117.550,00	0,00	-51.108,04	-66.441,96	0,00

Jahresabschluss der Stadt Eschweiler für das Jahr 2020

Teilfinanzrechnung Produkt: 011111001 - Organisationsangelegenheiten							
Nr.	Bezeichnung	Ergebnis 2019	Fortgeschrieb. Ansatz 2020	davon übertragene Ermächtigung	Ergebnis 2020	Vergleich Fortgeschr. Ansatz/Ist	Ermächtigung Folgejahr
05	+ Privatrechtliche Leistungsentgelte	10.297,50	10.000,00	0,00	10.432,50	-432,50	0,00
06	+ Kostenerstattungen, Kostenumlagen	69.062,72	69.000,00	0,00	74.467,79	-5.467,79	0,00
09	= Einzahlungen aus lfd. Verwaltungstätigkeit	79.360,22	79.000,00	0,00	84.900,29	-5.900,29	0,00
10	- Personalauszahlungen	-164.948,61	-160.050,00	0,00	-99.762,30	-60.287,70	0,00
11	- Versorgungsauszahlungen	0,00	-7.300,00	0,00	0,00	-7.300,00	0,00
12	- Ausz. für Sach- und Dienstleistungen	0,00	-200,00	0,00	0,00	-200,00	0,00
15	- Sonstige Auszahlungen	-28.280,30	-29.000,00	0,00	-28.291,95	-708,05	0,00
16	= Auszahlungen aus lfd. Verwaltungstätigkeit	-193.228,91	-196.550,00	0,00	-128.054,25	-68.495,75	0,00
17	= Saldo aus lfd. Verwaltungstätigkeit (9 und 16)	-113.868,69	-117.550,00	0,00	-43.153,96	-74.396,04	0,00
23	= Einzahlungen aus Investitionstätigkeit	0,00	0,00	0,00	0,00	0,00	0,00
30	= Auszahlungen aus Investitionstätigkeit	0,00	0,00	0,00	0,00	0,00	0,00
31	= Saldo aus Investitionstätigkeit (23 und 30)	0,00	0,00	0,00	0,00	0,00	0,00

Jahresabschluss der Stadt Eschweiler für das Jahr 2020

Teilergebnisrechnung Produkt: 01111002 - EDV-Dienste und Datentechnik							
Nr.	Bezeichnung	Ergebnis 2019	Fortgeschrieb. Ansatz 2020	davon übertragene Ermächtigung	Ergebnis 2020	Vergleich Fortgeschr. Ansatz/Ist	Ermächtigung Folgejahr
1	Steuern und ähnliche Abgaben	0,00	0,00	0,00	0,00	0,00	0,00
2	Zuwendungen und allgemeine Umlagen	119.420,91	81.100,00	0,00	215.261,21	-134.161,21	0,00
41620000	Erträge aus der Aufl. von SoPo aus ZW vom Land	119.420,91	81.100,00	0,00	215.261,21	-134.161,21	0,00
3	Sonstige Transfererträge	0,00	0,00	0,00	0,00	0,00	0,00
4	Öffentlich-rechtliche Leistungsentgelte	0,00	0,00	0,00	0,00	0,00	0,00
5	Privatrechtliche Leistungsentgelte	86,35	500,00	0,00	0,00	500,00	0,00
44210100	Erträge aus Verkauf	86,35	500,00	0,00	0,00	500,00	0,00
6	Kostenerstattungen und Kostenumlagen	39.937,23	35.000,00	0,00	56.608,33	-21.608,33	0,00
44850100	Erstattung BKJ	39.883,31	35.000,00	0,00	43.134,55	-8.134,55	0,00
44873000	Erstattung Arzneimittelrabatte	53,92	0,00	0,00	0,00	0,00	0,00
44880000	Erstattungen übrige Bereiche	0,00	0,00	0,00	13.473,78	-13.473,78	0,00
7	Sonstige ordentliche Erträge	6.561,09	0,00	0,00	861,60	-861,60	0,00
45820000	Erträge Herabsetzung Rückstellungen	6.561,09	0,00	0,00	861,60	-861,60	0,00
8	Aktivierte Eigenleistungen	0,00	0,00	0,00	0,00	0,00	0,00
9	Bestandsveränderungen	0,00	0,00	0,00	0,00	0,00	0,00
10	Ordentliche Erträge	166.005,58	116.600,00	0,00	272.731,14	-156.131,14	0,00
11	Personalaufwendungen	-581.271,41	-621.750,00	0,00	-773.004,56	151.254,56	0,00
50110000	Bezüge Beamten	-79.875,44	-83.000,00	0,00	-83.458,78	458,78	0,00
50120000	Vergütung tariflich Beschäftigte	-388.282,26	-417.400,00	0,00	-538.051,50	120.651,50	0,00
50220000	Beiträge Versorgungskassen tariflich Beschäftigte	-29.979,48	-32.350,00	0,00	-41.106,60	8.756,60	0,00
50320000	Gesetzl. Soz.Vers. tarifl. Beschäftigten AG-Anteil	-76.548,26	-81.100,00	0,00	-105.796,63	24.696,63	0,00
50410000	Beihilfen und Unterstützungsleist. Beschäftigte	-6.585,97	-7.900,00	0,00	-4.591,05	-3.308,95	0,00
12	Versorgungsaufwendungen	-52.499,68	-57.250,00	0,00	-49.572,40	-7.677,60	0,00
51210000	Beiträge Versorgungskassen Versorgungsempf. Beamte	-42.800,57	-45.700,00	0,00	-39.795,75	-5.904,25	0,00
51410000	Beihilfen, Unterstützungsleistungen Versorgungse.	-9.699,11	-11.550,00	0,00	-9.776,65	-1.773,35	0,00
13	Aufwendungen für Sach- und Dienstleistungen	-1.580.937,98	-2.152.500,00	0,00	-1.505.446,92	-647.053,08	0,00
52370000	Erstattungen private Unternehmen	-1.389.703,09	-1.800.000,00	0,00	-1.202.315,99	-597.684,01	0,00
52419420	Unterhaltung Netztechnik	-124.966,98	-220.000,00	0,00	-205.462,34	-14.537,66	0,00
52550000	Unterhaltung bewegliches Vermögen	-1.487,50	-1.000,00	0,00	-990,68	-9,32	0,00
52840300	Geräte, Ausstattung, Lizenzen unter Wertgrenze	-63.287,69	-130.000,00	0,00	-95.099,13	-34.900,87	0,00
52911500	Verwaltungskostenanteil RZVK	-1.492,72	-1.500,00	0,00	-1.578,78	78,78	0,00
14	Bilanzielle Abschreibungen	-320.625,94	-371.000,00	0,00	-484.280,38	113.280,38	0,00
57010000	Abschreibungen immaterielles Vermögen	-26.586,44	-50.000,00	0,00	-37.335,81	-12.664,19	0,00
57110000	Abschreibungen Sachanlagen	-294.039,50	-321.000,00	0,00	-446.944,57	125.944,57	0,00
15	Transferaufwendungen	0,00	0,00	0,00	0,00	0,00	0,00
16	Sonstige ordentliche Aufwendungen	-291.610,05	-340.700,00	0,00	-265.029,35	-75.670,65	0,00
54120300	Aufw. Aus- und Fortbildung (EDV)	-21.457,18	-15.000,00	0,00	-10.943,90	-4.056,10	0,00
54220900	Softwareaufwand	-197.693,86	-237.000,00	0,00	-171.606,27	-65.393,73	0,00
54232000	Leasing EDV-Ausstattung	-7.249,65	-8.200,00	0,00	-7.250,88	-949,12	0,00

Jahresabschluss der Stadt Eschweiler für das Jahr 2020

Teilergebnisrechnung Produkt: 011111002 - EDV-Dienste und Datentechnik							
Nr.	Bezeichnung	Ergebnis 2019	Fortgeschrieb. Ansatz 2020	davon übertragene Ermächtigung	Ergebnis 2020	Vergleich Fortgeschr. Ansatz/Ist	Ermächtigung Folgejahr
54310000	Geschäftsaufwendungen	-64.709,36	-80.000,00	0,00	-64.748,87	-15.251,13	0,00
54740000	Verlust Abgang immaterielles Vermögen	0,00	0,00	0,00	-10.479,43	10.479,43	0,00
54990200	Mitgliedsbeiträge	-500,00	-500,00	0,00	0,00	-500,00	0,00
17	Ordentliche Aufwendungen	-2.826.945,06	-3.543.200,00	0,00	-3.077.333,61	-465.866,39	0,00
18	Ordentliches Ergebnis (10 und 17)	-2.660.939,48	-3.426.600,00	0,00	-2.804.602,47	-621.997,53	0,00
19	Finanzerträge	0,00	0,00	0,00	0,00	0,00	0,00
20	Zinsen und sonstige Finanzaufwendungen	0,00	0,00	0,00	0,00	0,00	0,00
21	Finanzergebnis (19 und 20)	0,00	0,00	0,00	0,00	0,00	0,00
22	Ergebnis der laufenden Verwaltungstätigkeit (18 und 21)	-2.660.939,48	-3.426.600,00	0,00	-2.804.602,47	-621.997,53	0,00
23	Außerordentliche Erträge	0,00	0,00	0,00	0,00	0,00	0,00
24	Außerordentliche Aufwendungen	0,00	0,00	0,00	0,00	0,00	0,00
25	Außerordentliches Ergebnis (23 und 24)	0,00	0,00	0,00	0,00	0,00	0,00
26	Ergebnis (22 und 25)	-2.660.939,48	-3.426.600,00	0,00	-2.804.602,47	-621.997,53	0,00
27	Erträge aus internen Leistungsbeziehungen	93.100,00	106.300,00	0,00	122.774,99	-16.474,99	0,00
48110000	Erträge aus internen Leistungsbeziehungen	93.100,00	106.300,00	0,00	122.774,99	-16.474,99	0,00
28	Aufwendungen aus internen Leistungsbeziehungen	0,00	0,00	0,00	0,00	0,00	0,00
29	Ergebnis (26, 27 und 28)	-2.567.839,48	-3.320.300,00	0,00	-2.681.827,48	-638.472,52	0,00

Jahresabschluss der Stadt Eschweiler für das Jahr 2020

Teilfinanzrechnung Produkt: 011111002 - EDV-Dienste und Datentechnik							
Nr.	Bezeichnung	Ergebnis 2019	Fortgeschrieb. Ansatz 2020	davon übertragene Ermächtigung	Ergebnis 2020	Vergleich Fortgeschr. Ansatz/Ist	Ermächtigung Folgejahr
05	+ Privatrechtliche Leistungsentgelte	188,95	500,00	0,00	0,00	500,00	0,00
06	+ Kostenerstattungen, Kostenumlagen	49.045,60	35.000,00	0,00	56.608,33	-21.608,33	0,00
09	= Einzahlungen aus lfd. Verwaltungstätigkeit	49.234,55	35.500,00	0,00	56.608,33	-21.108,33	0,00
10	- Personalauszahlungen	-568.257,58	-621.750,00	0,00	-761.496,96	139.746,96	0,00
11	- Versorgungsauszahlungen	0,00	-57.250,00	0,00	0,00	-57.250,00	0,00
12	- Ausz. für Sach- und Dienstleistungen	-1.832.943,66	-2.152.500,00	0,00	-1.789.847,46	-362.652,54	0,00
15	- Sonstige Auszahlungen	-250.321,28	-340.700,00	0,00	-261.976,61	-78.723,39	0,00
16	= Auszahlungen aus lfd. Verwaltungstätigkeit	-2.651.522,52	-3.172.200,00	0,00	-2.813.321,03	-358.878,97	0,00
17	= Saldo aus lfd. Verwaltungstätigkeit (9 und 16)	-2.602.287,97	-3.136.700,00	0,00	-2.756.712,70	-379.987,30	0,00
22	+ Sonstige Investitionseinzahlungen	0,00	800.000,00	0,00	203.989,25	596.010,75	0,00
23	= Einzahlungen aus Investitionstätigkeit	0,00	800.000,00	0,00	203.989,25	596.010,75	0,00
25	- Auszahlg. f. Baumaßnahmen	-579.469,19	-1.864.000,00	-414.000,00	-853.802,41	-1.010.197,59	-1.428.800,00
26	- Auszahlg. f.d.Erwerb v.bewegl. Anlagevermögen	-83.524,89	-580.000,00	-155.000,00	-416.061,58	-163.938,42	-70.000,00
30	= Auszahlungen aus Investitionstätigkeit	-662.994,08	-2.444.000,00	-569.000,00	-1.269.863,99	-1.174.136,01	-1.498.800,00
31	= Saldo aus Investitionstätigkeit (23 und 30)	-662.994,08	-1.644.000,00	-569.000,00	-1.065.874,74	-578.125,26	-1.498.800,00

Jahresabschluss der Stadt Eschweiler für das Jahr 2020

Investitionsübersicht Produkt: 011111002 - EDV-Dienste und Datentechnik							
Investitionsmaßnahme	Ergebnis 2019	Fortgeschrieb. Ansatz 2020	davon übertragene Ermächtigung	Ergebnis 2020	Vergleich Fortgeschr. Ansatz/Ist	Ermächtigung Folgejahr	
1. Oberhalb der festgesetzten Wertgrenze (> 100.000)							
IV00AIB009 EDV-Arbeitsplätze	-90.878,49	-250.000,00	0,00	-324.541,23	74.541,23	-18.000,00	
25 - Auszahlg. f. Baumaßnahmen	-90.878,49	-250.000,00	0,00	-324.541,23	74.541,23	-18.000,00	
IV12AIB015 Medienentwicklung Schulen	-488.590,70	-814.000,00	-414.000,00	-242.088,21	-571.911,79	-673.000,00	
22 + Sonstige Investitionseinzahlungen	0,00	800.000,00	0,00	203.989,25	596.010,75	0,00	
25 - Auszahlg. f. Baumaßnahmen	-488.590,70	-1.614.000,00	-414.000,00	-446.077,46	-1.167.922,54	-673.000,00	
IV20AIB064 Sofortausstattungsprogramm	0,00	0,00	0,00	-83.183,72	83.183,72	-737.800,00	
25 - Auszahlg. f. Baumaßnahmen	0,00	0,00	0,00	-83.183,72	83.183,72	-737.800,00	
2. Unterhalb der festgesetzten Wertgrenze (< 100.000)							
IV00BGA046 Netzwerktechnik Rathaus	-3.315,20	-65.000,00	-20.000,00	-67.312,20	2.312,20	0,00	
26 - Auszahlg. f.d.Erwerb v.bewegl. Anlagevermögen	-3.315,20	-65.000,00	-20.000,00	-67.312,20	2.312,20	0,00	
IV00BGA047 EDV-Ausstattung Rathaus	-26.350,45	-265.000,00	-105.000,00	-97.145,58	-167.854,42	-70.000,00	
26 - Auszahlg. f.d.Erwerb v.bewegl. Anlagevermögen	-26.350,45	-265.000,00	-105.000,00	-97.145,58	-167.854,42	-70.000,00	
IV00IMV001 Softwarelizenzen	-31.909,43	-230.000,00	-30.000,00	-233.789,21	3.789,21	0,00	
26 - Auszahlg. f.d.Erwerb v.bewegl. Anlagevermögen	-31.909,43	-230.000,00	-30.000,00	-233.789,21	3.789,21	0,00	
IV16BGA004 EDV-Ausstattung Freifunk	-21.949,81	-20.000,00	0,00	-17.814,59	-2.185,41	0,00	
26 - Auszahlg. f.d.Erwerb v.bewegl. Anlagevermögen	-21.949,81	-20.000,00	0,00	-17.814,59	-2.185,41	0,00	

Jahresabschluss der Stadt Eschweiler für das Jahr 2020

Teilergebnisrechnung

Produkt: 011111101 - Rechts- und Versicherungsangelegenheiten

Nr.	Bezeichnung	Ergebnis 2019	Fortgeschrieb. Ansatz 2020	davon übertragene Ermächtigung	Ergebnis 2020	Vergleich Fortgeschr. Ansatz/Ist	Ermächtigung Folgejahr
1	Steuern und ähnliche Abgaben	0,00	0,00	0,00	0,00	0,00	0,00
2	Zuwendungen und allgemeine Umlagen	0,00	0,00	0,00	0,00	0,00	0,00
3	Sonstige Transfererträge	0,00	0,00	0,00	0,00	0,00	0,00
4	Öffentlich-rechtliche Leistungsentgelte	45,00	50,00	0,00	72,50	-22,50	0,00
43110200	Schiedsmanngebühren	45,00	50,00	0,00	72,50	-22,50	0,00
5	Privatrechtliche Leistungsentgelte	0,00	0,00	0,00	0,00	0,00	0,00
6	Kostenerstattungen und Kostenumlagen	55.872,21	1.600,00	0,00	25.440,97	-23.840,97	0,00
44820100	Rückerstattung Gerichtskosten u.a.	55.775,95	50,00	0,00	25.440,97	-25.390,97	0,00
44870700	Versicherungsentschädigungen	9,45	50,00	0,00	0,00	50,00	0,00
44871100	Erstattung Ausgleich Abgeltung Bagatellschäden	0,00	1.500,00	0,00	0,00	1.500,00	0,00
44873000	Erstattung Arzneimittelrabatte	86,81	0,00	0,00	0,00	0,00	0,00
7	Sonstige ordentliche Erträge	0,00	0,00	0,00	0,00	0,00	0,00
8	Aktivierte Eigenleistungen	0,00	0,00	0,00	0,00	0,00	0,00
9	Bestandsveränderungen	0,00	0,00	0,00	0,00	0,00	0,00
10	Ordentliche Erträge	55.917,21	1.650,00	0,00	25.513,47	-23.863,47	0,00
11	Personalaufwendungen	-194.375,10	-207.300,00	0,00	-169.573,65	-37.726,35	0,00
50110000	Bezüge Beamten	-128.603,62	-133.250,00	0,00	-90.594,51	-42.655,49	0,00
50120000	Vergütung tariflich Beschäftigte	-42.904,67	-48.250,00	0,00	-57.641,11	9.391,11	0,00
50220000	Beiträge Versorgungskassen tariflich Beschäftigte	-3.315,59	-3.750,00	0,00	-4.430,02	680,02	0,00
50320000	Gesetzl. Soz.Vers. tarifl. Beschäftigten AG-Anteil	-8.947,47	-9.350,00	0,00	-11.924,43	2.574,43	0,00
50410000	Beihilfen und Unterstützungsleist. Beschäftigte	-10.603,75	-12.700,00	0,00	-4.983,58	-7.716,42	0,00
12	Versorgungsaufwendungen	-84.527,21	-91.900,00	0,00	-53.810,84	-38.089,16	0,00
51210000	Beiträge Versorgungskassen Versorgungsempf. Beamte	-68.911,14	-73.350,00	0,00	-43.198,29	-30.151,71	0,00
51410000	Beihilfen, Unterstützungsleistungen Versorgungse.	-15.616,07	-18.550,00	0,00	-10.612,55	-7.937,45	0,00
13	Aufwendungen für Sach- und Dienstleistungen	-8.618,49	-2.400,00	0,00	-1.713,77	-686,23	0,00
52911500	Verwaltungskostenanteil RZVK	-2.403,36	-2.400,00	0,00	-1.713,77	-686,23	0,00
52917000	Gutachten, Beratungshonorare, Wertermittlungen	-6.215,13	0,00	0,00	0,00	0,00	0,00
14	Bilanzielle Abschreibungen	0,00	0,00	0,00	0,00	0,00	0,00
15	Transferaufwendungen	-4.512,32	-4.000,00	0,00	-4.897,96	897,96	0,00
53710200	Umlage landwirtschaftliche Berufsgenossenschaft NW	-4.512,32	-4.000,00	0,00	-4.897,96	897,96	0,00
16	Sonstige ordentliche Aufwendungen	-806.625,15	-811.600,00	0,00	-830.363,75	18.763,75	0,00
54110100	Umlage gesetzliche Unfallversicherung	-223.221,56	-225.000,00	0,00	-239.799,24	14.799,24	0,00
54110200	Unfallversicherung Ratsmitglieder	-993,03	-1.100,00	0,00	-1.056,42	-43,58	0,00
54110300	Unfallversicherung Mitglieder freiwill. Feuerwehr	-2.348,65	-3.000,00	0,00	-2.498,57	-501,43	0,00
54210000	Aufwendungen ehrenamtliche und sonst. Tätigkeiten	-2.565,90	-4.000,00	0,00	-2.400,00	-1.600,00	0,00
54310000	Geschäftsaufwendungen	-49.778,27	-40.000,00	0,00	-74.318,39	34.318,39	0,00
54412000	Versicherungen	-148,75	-400,00	0,00	-148,75	-251,25	0,00

Jahresabschluss der Stadt Eschweiler für das Jahr 2020

Teilergebnisrechnung

Produkt: 011111101 - Rechts- und Versicherungsangelegenheiten

Nr.	Bezeichnung	Ergebnis 2019	Fortgeschrieb. Ansatz 2020	davon übertragene Ermächtigung	Ergebnis 2020	Vergleich Fortgeschr. Ansatz/Ist	Ermächtigung Folgejahr
54412100	Haftpflicht- und Eigenschadensversicherung	-192.109,06	-195.000,00	0,00	-192.109,06	-2.890,94	0,00
54412200	Unfallversicherung	-334.101,40	-340.000,00	0,00	-316.673,69	-23.326,31	0,00
54412300	Unfallversicherung Betreuungspersonen	-39,65	-50,00	0,00	-42,32	-7,68	0,00
54412400	Unfallversicherung Ferienspiele Oase	-38,79	-100,00	0,00	0,00	-100,00	0,00
54412500	Unfallversicherung Oase	-627,09	-650,00	0,00	-653,31	3,31	0,00
54413000	Aufwendungen Schadensfälle	0,00	-1.500,00	0,00	0,00	-1.500,00	0,00
54990200	Mitgliedsbeiträge	-653,00	-800,00	0,00	-664,00	-136,00	0,00
17	Ordentliche Aufwendungen	-1.098.658,27	-1.117.200,00	0,00	-1.060.359,97	-56.840,03	0,00
18	Ordentliches Ergebnis (10 und 17)	-1.042.741,06	-1.115.550,00	0,00	-1.034.846,50	-80.703,50	0,00
19	Finanzerträge	0,00	0,00	0,00	0,00	0,00	0,00
20	Zinsen und sonstige Finanzaufwendungen	0,00	0,00	0,00	0,00	0,00	0,00
21	Finanzergebnis (19 und 20)	0,00	0,00	0,00	0,00	0,00	0,00
22	Ergebnis der laufenden Verwaltungstätigkeit (18 und 21)	-1.042.741,06	-1.115.550,00	0,00	-1.034.846,50	-80.703,50	0,00
23	Außerordentliche Erträge	0,00	0,00	0,00	0,00	0,00	0,00
24	Außerordentliche Aufwendungen	0,00	0,00	0,00	0,00	0,00	0,00
25	Außerordentliches Ergebnis (23 und 24)	0,00	0,00	0,00	0,00	0,00	0,00
26	Ergebnis (22 und 25)	-1.042.741,06	-1.115.550,00	0,00	-1.034.846,50	-80.703,50	0,00
27	Erträge aus internen Leistungsbeziehungen	57.800,00	62.750,00	0,00	56.899,86	5.850,14	0,00
48110000	Erträge aus internen Leistungsbeziehungen	57.800,00	62.750,00	0,00	56.899,86	5.850,14	0,00
28	Aufwendungen aus internen Leistungsbeziehungen	0,00	0,00	0,00	0,00	0,00	0,00
29	Ergebnis (26, 27 und 28)	-984.941,06	-1.052.800,00	0,00	-977.946,64	-74.853,36	0,00

Jahresabschluss der Stadt Eschweiler für das Jahr 2020

Teilfinanzrechnung Produkt: 011111101 - Rechts- und Versicherungsangelegenheiten							
Nr.	Bezeichnung	Ergebnis 2019	Fortgeschrieb. Ansatz 2020	davon übertragene Ermächtigung	Ergebnis 2020	Vergleich Fortgeschr. Ansatz/Ist	Ermächtigung Folgejahr
04	+ Öffentlich-rechtliche Leistungsentgelte	50,00	50,00	0,00	72,50	-22,50	0,00
06	+ Kostenerstattungen, Kostenumlagen	55.785,40	1.600,00	0,00	10.808,97	-9.208,97	0,00
09	= Einzahlungen aus lfd. Verwaltungstätigkeit	55.835,40	1.650,00	0,00	10.881,47	-9.231,47	0,00
10	- Personalauszahlungen	-173.418,16	-207.300,00	0,00	-153.564,11	-53.735,89	0,00
11	- Versorgungsauszahlungen	0,00	-91.900,00	0,00	0,00	-91.900,00	0,00
12	- Ausz. für Sach- und Dienstleistungen	-31.224,58	-2.400,00	0,00	-6.215,13	3.815,13	0,00
14	- Transferzahlungen	-4.338,70	-4.000,00	0,00	-4.649,40	649,40	0,00
15	- Sonstige Auszahlungen	-808.147,83	-811.600,00	0,00	-801.683,77	-9.916,23	0,00
16	= Auszahlungen aus lfd. Verwaltungstätigkeit	-1.017.129,27	-1.117.200,00	0,00	-966.112,41	-151.087,59	0,00
17	= Saldo aus lfd. Verwaltungstätigkeit (9 und 16)	-961.293,87	-1.115.550,00	0,00	-955.230,94	-160.319,06	0,00
23	= Einzahlungen aus Investitionstätigkeit	0,00	0,00	0,00	0,00	0,00	0,00
30	= Auszahlungen aus Investitionstätigkeit	0,00	0,00	0,00	0,00	0,00	0,00
31	= Saldo aus Investitionstätigkeit (23 und 30)	0,00	0,00	0,00	0,00	0,00	0,00

Jahresabschluss der Stadt Eschweiler für das Jahr 2020

Teilergebnisrechnung Produkt: 01111201 - Infrastrukturelles und kaufmännisches Gebäudemanagement							
Nr.	Bezeichnung	Ergebnis 2019	Fortgeschrieb. Ansatz 2020	davon übertragene Ermächtigung	Ergebnis 2020	Vergleich Fortgeschr. Ansatz/Ist	Ermächtigung Folgejahr
1	Steuern und ähnliche Abgaben	0,00	0,00	0,00	0,00	0,00	0,00
2	Zuwendungen und allgemeine Umlagen	0,00	10.000,00	0,00	22.937,80	-12.937,80	0,00
41410000	Zuweisungen u. Zuschüsse vom Land f. lfd. Zwecke	0,00	10.000,00	0,00	15.680,00	-5.680,00	0,00
41620000	Erträge aus der Aufl. von SoPo aus ZW vom Land	0,00	0,00	0,00	7.257,80	-7.257,80	0,00
3	Sonstige Transfererträge	0,00	0,00	0,00	0,00	0,00	0,00
4	Öffentlich-rechtliche Leistungsentgelte	19.758,95	20.000,00	0,00	5.559,29	14.440,71	0,00
43213000	Beteiligung Energiekosten u.a.	19.758,95	20.000,00	0,00	5.559,29	14.440,71	0,00
5	Privatrechtliche Leistungsentgelte	187.600,44	192.050,00	0,00	183.746,96	8.303,04	0,00
44110100	Mieten und Pachten	151.431,45	145.000,00	0,00	162.300,89	-17.300,89	0,00
44110110	Betriebskostenpauschale Bürgerbegegnungsstätte	4.494,52	2.800,00	0,00	398,15	2.401,85	0,00
44110900	Pacht- und Nebenkosten Festhallen	-1.261,97	0,00	0,00	0,00	0,00	0,00
44111100	Bewirtschaftungskosten Festhallen	28.005,48	40.000,00	0,00	16.035,73	23.964,27	0,00
44111300	Überlassung städt. Dachflächen Photovoltaikanlagen	3.757,28	3.750,00	0,00	3.757,28	-7,28	0,00
44612000	Leistungsentgelt WC-Anlage	1.173,68	500,00	0,00	1.254,91	-754,91	0,00
6	Kostenerstattungen und Kostenumlagen	161.513,20	63.100,00	0,00	93.197,85	-30.097,85	0,00
44870000	Erstattung private Unternehmen	-9,52	50,00	0,00	668,12	-618,12	0,00
44871200	Erst. Nebenkosten Strukturförd. Esch. mbH & Co. KG	43.075,66	28.000,00	0,00	19.270,03	8.729,97	0,00
44872400	Rückerstattung EWW	92.291,40	20.000,00	0,00	58.261,94	-38.261,94	0,00
44873000	Erstattung Arzneimittelrabatte	54,89	0,00	0,00	0,00	0,00	0,00
44880000	Erstattungen übrige Bereiche	11.210,69	50,00	0,00	695,68	-645,68	0,00
44882100	Wärmekostenabschläge Hausmeisterwohnungen	14.890,08	15.000,00	0,00	14.302,08	697,92	0,00
7	Sonstige ordentliche Erträge	9.456,73	0,00	0,00	4.075,40	-4.075,40	0,00
45810000	Erträge Zuschreibungen	3.840,30	0,00	0,00	4.075,40	-4.075,40	0,00
45820000	Erträge Herabsetzung Rückstellungen	5.616,43	0,00	0,00	0,00	0,00	0,00
8	Aktivierete Eigenleistungen	0,00	0,00	0,00	0,00	0,00	0,00
9	Bestandsveränderungen	0,00	0,00	0,00	0,00	0,00	0,00
10	Ordentliche Erträge	378.329,32	285.150,00	0,00	309.517,30	-24.367,30	0,00
11	Personalaufwendungen	-3.296.355,85	-2.761.450,00	0,00	-3.473.221,66	711.771,66	0,00
50110000	Bezüge Beamten	-81.316,12	-84.750,00	0,00	-100.223,22	15.473,22	0,00
50120000	Vergütung tariflich Beschäftigte	-2.500.372,87	-2.100.400,00	0,00	-2.637.519,10	537.119,10	0,00
50220000	Beiträge Versorgungskassen tariflich Beschäftigte	-196.482,96	-163.100,00	0,00	-205.477,36	42.377,36	0,00
50320000	Gesetzl. Soz.Vers. tarifl. Beschäftigten AG-Anteil	-511.479,15	-405.100,00	0,00	-524.488,73	119.388,73	0,00
50410000	Beihilfen und Unterstützungsleist. Beschäftigte	-6.704,75	-8.100,00	0,00	-5.513,25	-2.586,75	0,00
12	Versorgungsaufwendungen	-53.446,58	-58.450,00	0,00	-59.530,05	1.080,05	0,00
51210000	Beiträge Versorgungskassen Versorgungsempf. Beamte	-43.572,54	-46.650,00	0,00	-47.789,56	1.139,56	0,00
51410000	Beihilfen, Unterstützungsleistungen Versorgungse.	-9.874,04	-11.800,00	0,00	-11.740,49	-59,51	0,00
13	Aufwendungen für Sach- und Dienstleistungen	-4.463.246,92	-4.435.450,00	0,00	-4.766.028,32	330.578,32	0,00
52410100	Beleuchtung und Strom	-832.745,59	-700.000,00	0,00	-735.542,84	35.542,84	0,00
52410110	Energiekosten Obdachlosen- und Asylunterkünfte	-47.244,07	-80.000,00	0,00	-122.731,98	42.731,98	0,00
52410200	Heizung	-1.319.860,09	-1.225.000,00	0,00	-1.225.408,51	408,51	0,00

Jahresabschluss der Stadt Eschweiler für das Jahr 2020

Teilergebnisrechnung

Produkt: 01111201 - Infrastrukturelles und kaufmännisches Gebäudemanagement

Nr.	Bezeichnung	Ergebnis 2019	Fortgeschrieb. Ansatz 2020	davon übertragene Ermächtigung	Ergebnis 2020	Vergleich Fortgeschr. Ansatz/Ist	Ermächtigung Folgejahr
52410300	Wasserversorgung	-182.254,16	-200.000,00	0,00	-137.423,96	-62.576,04	0,00
52410400	Schornsteinreinigung	-2.125,65	-1.000,00	0,00	-1.786,08	786,08	0,00
52410500	Reinigung	-125.644,96	-120.000,00	0,00	-159.808,80	39.808,80	0,00
52410530	Reinigung öffentliche WC-Anlage	-13.605,10	-25.000,00	0,00	-33.355,19	8.355,19	0,00
52410610	Verwalterkosten	-3.724,32	-4.000,00	0,00	-3.724,32	-275,68	0,00
52410700	Stromversorgung Straßenbeleuchtung	-358.380,00	-360.000,00	0,00	-516.316,43	156.316,43	0,00
52410900	Heizzentrale Rathaus	-57.448,27	-80.000,00	0,00	-48.725,60	-31.274,40	0,00
52412100	Strom Bäder	-118.270,72	-168.000,00	0,00	-182.927,43	14.927,43	0,00
52412200	Heizung Bäder	-255.843,99	-200.000,00	0,00	-185.259,00	-14.741,00	0,00
52412300	Wasserverbrauch Bäder	-34.934,67	-45.000,00	0,00	-40.863,08	-4.136,92	0,00
52413100	Strom Festhallen	0,00	-1.000,00	0,00	-19.808,69	18.808,69	0,00
52413200	Heizung Festhallen	-61.322,28	-70.000,00	0,00	-50.722,22	-19.277,78	0,00
52413300	Wasserverbrauch Festhallen	-8.798,74	-4.000,00	0,00	-10.081,00	6.081,00	0,00
52415000	Grundbesitzabgaben	-68.807,30	-60.000,00	0,00	-58.234,06	-1.765,94	0,00
52415100	Grundbesitzabgaben Rathaus	-22.321,61	-22.500,00	0,00	-23.136,40	636,40	0,00
52415200	Grundbesitzabgaben Kulturzentrum Talbahnhof	-4.397,12	-4.500,00	0,00	-4.522,54	22,54	0,00
52415300	Grundbesitzabgaben VHS	-2.080,36	-2.000,00	0,00	-1.872,78	-127,22	0,00
52415400	Grundbesitzabgab. soz. Einricht. Senioren,Obdachl.	-99.762,29	-105.000,00	0,00	-99.390,81	-5.609,19	0,00
52415500	Grundbesitzabgaben Grundschulen	-69.510,31	-70.000,00	0,00	-68.037,60	-1.962,40	0,00
52415600	Grundbesitzabgaben Hauptschule	-31.474,03	-33.000,00	0,00	-33.047,53	47,53	0,00
52415700	Grundbesitzabgaben Realschule	-23.472,53	-25.000,00	0,00	-23.955,98	-1.044,02	0,00
52415800	Grundbesitzabgaben Gymnasium	-29.609,05	-31.000,00	0,00	-30.221,15	-778,85	0,00
52415900	Grundbesitzabgaben Gesamtschule	-35.061,37	-35.000,00	0,00	-35.230,81	230,81	0,00
52416000	Grundbesitzabgaben Schule für Lernbehinderte	-9.785,99	-10.000,00	0,00	-9.894,58	-105,42	0,00
52416100	Grundbesitzabgaben Pumphäuser	-64,80	-100,00	0,00	-96,80	-3,20	0,00
52416200	Grundbesitzabgaben Bäder	-86.383,90	-90.000,00	0,00	-61.615,48	-28.384,52	0,00
52416300	Grundbesitzabgaben Festhallen	-25.038,81	-26.000,00	0,00	-26.725,80	725,80	0,00
52416400	Grundbesitzabgaben Sportstätten	-76.207,94	-78.000,00	0,00	-72.221,72	-5.778,28	0,00
52416500	Grundbesitzabgaben Feuerwehrgerätehaus	-24.333,11	-25.000,00	0,00	-24.355,85	-644,15	0,00
52417400	Grundbesitzabgaben Forsthaus und Grillhütten	-1.675,74	-2.000,00	0,00	-1.752,23	-247,77	0,00
52418400	Grundbesitzabgaben Friedhöfe	-10.392,64	-11.000,00	0,00	-10.264,89	-735,11	0,00
52419010	Gebäudeversicherungen	-37.866,41	-52.000,00	0,00	-105.550,11	53.550,11	0,00
52419020	Gebäudeversicherung VHS	-1.946,35	-2.600,00	0,00	-3.179,27	579,27	0,00
52419030	Gebäudevers. soz. Einrichtungen Senioren, Obdachl.	-19.896,53	-26.500,00	0,00	-27.615,00	1.115,00	0,00
52419040	Gebäudeversicherung Sportstätten	-25.016,86	-33.700,00	0,00	-40.086,96	6.386,96	0,00
52419050	Gebäudeversicherung Bäder	-25.450,21	-34.400,00	0,00	-43.665,83	9.265,83	0,00
52419060	Gebäudeversicherung Forsthaus und Grillplatz	-726,82	-1.000,00	0,00	-1.108,32	108,32	0,00
52419070	Gebäudeversicherung Feuerwehrgerätehäuser	-17.333,53	-23.400,00	0,00	-28.474,61	5.074,61	0,00
52419080	Gebäudeversicherung Friedhofswesen	-1.830,12	-2.450,00	0,00	-3.159,61	709,61	0,00
52419090	Gebäudeversicherung Grundschulen	-53.898,84	-43.800,00	0,00	-96.428,69	52.628,69	0,00
52419100	Gebäudeversicherung Hauptschule	-35.032,48	-41.500,00	0,00	-47.672,26	6.172,26	0,00
52419110	Gebäudeversicherung Realschule	-26.096,65	-31.000,00	0,00	-44.875,40	13.875,40	0,00
52419120	Gebäudeversicherung Gymnasium	-32.449,67	-43.900,00	0,00	-54.922,15	11.022,15	0,00
52419130	Gebäudeversicherung Gesamtschule	-36.630,69	-49.500,00	0,00	-61.316,22	11.816,22	0,00
52419140	Gebäudeversicherung Schule für Lernbehinderte	-6.971,37	-9.400,00	0,00	-12.328,72	2.928,72	0,00
52419150	Gebäudeversicherung Kulturzentrum Talbahnhof	-3.353,05	-4.700,00	0,00	-5.985,20	1.285,20	0,00
52419160	Gebäudeversicherung PKS	-10.160,09	-11.500,00	0,00	-10.160,09	-1.339,91	0,00
52419170	Gebäudeversicherung Bushof	-327,38	-450,00	0,00	-456,56	6,56	0,00
52419180	Gebäudeversicherung Rathaus	-50.247,12	-67.800,00	0,00	-91.575,18	23.775,18	0,00
52419190	Gebäudeversicherung Blaustein-See	-3.027,63	-4.100,00	0,00	-5.066,23	966,23	0,00
52510000	Haltung von Fahrzeugen	0,00	-2.000,00	0,00	0,00	-2.000,00	0,00
52510200	Reparatur und Wartung KFZ	-2.188,97	-3.500,00	0,00	-503,48	-2.996,52	0,00

Jahresabschluss der Stadt Eschweiler für das Jahr 2020

Teilergebnisrechnung Produkt: 01111201 - Infrastrukturelles und kaufmännisches Gebäudemanagement							
Nr.	Bezeichnung	Ergebnis 2019	Fortgeschrieb. Ansatz 2020	davon übertragene Ermächtigung	Ergebnis 2020	Vergleich Fortgeschr. Ansatz/Ist	Ermächtigung Folgejahr
52510400	KfZ-Versicherung	-508,54	-1.300,00	0,00	-1.255,01	-44,99	0,00
52510500	KfZ-Steuer	-94,00	-300,00	0,00	-205,00	-95,00	0,00
52510600	Treibstoffe und Strom (nur KfZ)	-411,91	-500,00	0,00	-497,21	-2,79	0,00
52550000	Unterhaltung bewegliches Vermögen	-2.007,25	-8.500,00	0,00	-3.321,91	-5.178,09	0,00
52810000	Aufwendungen sonstige Sachleistungen	-5.882,57	-5.000,00	0,00	-2.960,40	-2.039,60	0,00
52811000	Verbrauchsmaterialien Schulhausmeister	-2.034,31	-2.000,00	0,00	-717,73	-1.282,27	0,00
52840300	Geräte, Ausstattung, Lizenzen unter Wertgrenze	-10.378,42	-14.000,00	0,00	-7.923,12	-6.076,88	0,00
52911500	Verwaltungskostenanteil RZVK	-1.519,64	-1.550,00	0,00	-1.895,91	345,91	0,00
52917000	Gutachten, Beratungshonorare, Wertermittlungen	-7.378,00	0,00	0,00	-4.060,00	4.060,00	0,00
14	Bilanzielle Abschreibungen	-16.423,87	-21.000,00	0,00	-20.407,67	-592,33	0,00
57010000	Abschreibungen immaterielles Vermögen	0,00	-7.000,00	0,00	0,00	-7.000,00	0,00
57110000	Abschreibungen Sachanlagen	-14.023,87	-14.000,00	0,00	-20.400,41	6.400,41	0,00
57312000	Abschreibung Forderung Erlass/ faktischer Erlass	-2.400,00	0,00	0,00	-7,26	7,26	0,00
15	Transferaufwendungen	0,00	0,00	0,00	0,00	0,00	0,00
16	Sonstige ordentliche Aufwendungen	-8.245,92	-16.150,00	0,00	-28.565,09	12.415,09	0,00
54160100	Aufwendungen Dienst- und Schutzkleidung	-3.536,35	-4.000,00	0,00	-4.569,07	569,07	0,00
54233000	Leasing Dienstfahrzeuge	0,00	-11.500,00	0,00	-20.363,35	8.863,35	0,00
54310000	Geschäftsaufwendungen	-99,96	-100,00	0,00	-78,46	-21,54	0,00
54412020	Versicherung Waldbrand und Weidetierdiebstahl	-534,21	-550,00	0,00	-534,21	-15,79	0,00
54760000	Wertveränderung Forderung durch Niederschlagung	-4.075,40	0,00	0,00	-3.020,00	3.020,00	0,00
17	Ordentliche Aufwendungen	-7.837.719,14	-7.292.500,00	0,00	-8.347.752,79	1.055.252,79	0,00
18	Ordentliches Ergebnis (10 und 17)	-7.459.389,82	-7.007.350,00	0,00	-8.038.235,49	1.030.885,49	0,00
19	Finanzerträge	0,00	0,00	0,00	0,00	0,00	0,00
20	Zinsen und sonstige Finanzaufwendungen	0,00	0,00	0,00	0,00	0,00	0,00
21	Finanzergebnis (19 und 20)	0,00	0,00	0,00	0,00	0,00	0,00
22	Ergebnis der laufenden Verwaltungstätigkeit (18 und 21)	-7.459.389,82	-7.007.350,00	0,00	-8.038.235,49	1.030.885,49	0,00
23	Außerordentliche Erträge	0,00	0,00	0,00	0,00	0,00	0,00
24	Außerordentliche Aufwendungen	0,00	0,00	0,00	0,00	0,00	0,00
25	Außerordentliches Ergebnis (23 und 24)	0,00	0,00	0,00	0,00	0,00	0,00
26	Ergebnis (22 und 25)	-7.459.389,82	-7.007.350,00	0,00	-8.038.235,49	1.030.885,49	0,00
27	Erträge aus internen Leistungsbeziehungen	321.050,00	396.150,00	0,00	469.419,44	-73.269,44	0,00
48110000	Erträge aus internen Leistungsbeziehungen	321.050,00	396.150,00	0,00	469.419,44	-73.269,44	0,00
28	Aufwendungen aus internen Leistungsbeziehungen	0,00	0,00	0,00	0,00	0,00	0,00
29	Ergebnis (26, 27 und 28)	-7.138.339,82	-6.611.200,00	0,00	-7.568.816,05	957.616,05	0,00

Jahresabschluss der Stadt Eschweiler für das Jahr 2020

Teilfinanzrechnung Produkt: 01111201 - Infrastrukturelles und kaufmännisches Gebäudemanagement							
Nr.	Bezeichnung	Ergebnis 2019	Fortgeschrieb. Ansatz 2020	davon übertragene Ermächtigung	Ergebnis 2020	Vergleich Fortgeschr. Ansatz/Ist	Ermächtigung Folgejahr
02	+ Zuwendungen und allgemeine Umlagen	0,00	10.000,00	0,00	15.680,00	-5.680,00	0,00
04	+ Öffentlich-rechtliche Leistungsentgelte	19.770,31	20.000,00	0,00	5.310,48	14.689,52	0,00
05	+ Privatrechtliche Leistungsentgelte	187.434,63	192.050,00	0,00	185.973,02	6.076,98	0,00
06	+ Kostenerstattungen, Kostenumlagen	164.732,28	63.100,00	0,00	92.678,39	-29.578,39	0,00
09	= Einzahlungen aus lfd. Verwaltungstätigkeit	371.937,22	285.150,00	0,00	299.641,89	-14.491,89	0,00
10	- Personalauszahlungen	-3.283.130,79	-2.761.450,00	0,00	-3.460.122,43	698.672,43	0,00
11	- Versorgungsauszahlungen	0,00	-58.450,00	0,00	0,00	-58.450,00	0,00
12	- Ausz. für Sach- und Dienstleistungen	-4.782.189,08	-4.435.450,00	0,00	-4.895.062,99	459.612,99	0,00
15	- Sonstige Auszahlungen	-4.252,79	-16.150,00	0,00	-25.516,67	9.366,67	0,00
16	= Auszahlungen aus lfd. Verwaltungstätigkeit	-8.069.572,66	-7.271.500,00	0,00	-8.380.702,09	1.109.202,09	0,00
17	= Saldo aus lfd. Verwaltungstätigkeit (9 und 16)	-7.697.635,44	-6.986.350,00	0,00	-8.081.060,20	1.094.710,20	0,00
23	= Einzahlungen aus Investitionstätigkeit	0,00	0,00	0,00	0,00	0,00	0,00
25	- Auszahlg. f. Baumaßnahmen	-9.311,17	-196.000,00	-196.000,00	-13.122,15	-182.877,85	-50.000,00
26	- Auszahlg. f.d.Erwerb v.bewegl. Anlagevermögen	-20.756,15	-34.000,00	-15.000,00	-30.971,45	-3.028,55	0,00
30	= Auszahlungen aus Investitionstätigkeit	-30.067,32	-230.000,00	-211.000,00	-44.093,60	-185.906,40	-50.000,00
31	= Saldo aus Investitionstätigkeit (23 und 30)	-30.067,32	-230.000,00	-211.000,00	-44.093,60	-185.906,40	-50.000,00

Jahresabschluss der Stadt Eschweiler für das Jahr 2020

Investitionsübersicht Produkt: 01111201 - Infrastrukturelles und kaufmännisches Gebäudemanagement							
Investitionsmaßnahme	Ergebnis 2019	Fortgeschrieb. Ansatz 2020	davon übertragene Ermächtigung	Ergebnis 2020	Vergleich Fortgeschr. Ansatz/Ist	Ermächtigung Folgejahr	
1. Oberhalb der festgesetzten Wertgrenze (> 100.000)							
IV18IMV001 Software Energiemanagement	-9.311,17	-196.000,00	-196.000,00	-13.122,15	-182.877,85	-50.000,00	
25 - Auszahlg. f. Baumaßnahmen	-9.311,17	-196.000,00	-196.000,00	-13.122,15	-182.877,85	-50.000,00	
2. Unterhalb der festgesetzten Wertgrenze (< 100.000)							
IV00BGA025 Beschaffung Reinigungsmaschinen	-13.421,86	-14.000,00	0,00	-12.831,93	-1.168,07	0,00	
26 - Auszahlg. f.d.Erwerb v.bewegl. Anlagevermögen	-13.421,86	-14.000,00	0,00	-12.831,93	-1.168,07	0,00	
IV00BGA034 Ausstattung städtische Handwerker	0,00	-2.500,00	0,00	-2.168,54	-331,46	0,00	
26 - Auszahlg. f.d.Erwerb v.bewegl. Anlagevermögen	0,00	-2.500,00	0,00	-2.168,54	-331,46	0,00	
IV00BGA036 Ausstattung Schulhausmeister	-7.334,29	-2.500,00	0,00	-944,68	-1.555,32	0,00	
26 - Auszahlg. f.d.Erwerb v.bewegl. Anlagevermögen	-7.334,29	-2.500,00	0,00	-944,68	-1.555,32	0,00	
IV17MUA001 Fahrzeug städtische Handwerker	0,00	-15.000,00	-15.000,00	-15.026,30	26,30	0,00	
26 - Auszahlg. f.d.Erwerb v.bewegl. Anlagevermögen	0,00	-15.000,00	-15.000,00	-15.026,30	26,30	0,00	

Jahresabschluss der Stadt Eschweiler für das Jahr 2020

Teilergebnisrechnung

Produkt: 01111202 - Grundstücks- und Gebäudeverwaltung

Nr.	Bezeichnung	Ergebnis 2019	Fortgeschrieb. Ansatz 2020	davon übertragene Ermächtigung	Ergebnis 2020	Vergleich Fortgeschr. Ansatz/Ist	Ermächtigung Folgejahr
1	Steuern und ähnliche Abgaben	0,00	0,00	0,00	0,00	0,00	0,00
2	Zuwendungen und allgemeine Umlagen	49.418,45	29.600,00	0,00	29.263,26	336,74	0,00
41400000	Zuweisungen u. Zuschüsse f. lfd. Zwecke Bund	28.556,91	0,00	0,00	9.147,77	-9.147,77	0,00
41410000	Zuweisungen u. Zuschüsse vom Land f. lfd. Zwecke	1.819,00	10.600,00	0,00	1.061,45	9.538,55	0,00
41610000	Erträge aus der Aufl. von SoPo aus ZW v. Bund	34,50	0,00	0,00	46,00	-46,00	0,00
41620000	Erträge aus der Aufl. von SoPo aus ZW vom Land	14.208,04	14.200,00	0,00	14.208,04	-8,04	0,00
41690000	E. a. d. Aufl. v. SoPo aus ZW v. übrigen Bereichen	4.800,00	4.800,00	0,00	4.800,00	0,00	0,00
3	Sonstige Transfererträge	0,00	0,00	0,00	0,00	0,00	0,00
4	Öffentlich-rechtliche Leistungsentgelte	46.680,48	80.500,00	0,00	98.314,49	-17.814,49	0,00
43110100	Verwaltungsgebühren	5.950,00	5.500,00	0,00	6.579,00	-1.079,00	0,00
43211800	Anerkennungsgebühren Allg. Grundvermögen	40.730,48	75.000,00	0,00	91.735,49	-16.735,49	0,00
5	Privatrechtliche Leistungsentgelte	300.793,33	310.200,00	0,00	318.422,70	-8.222,70	0,00
44110100	Mieten und Pachten	239.119,58	270.000,00	0,00	283.754,80	-13.754,80	0,00
44110600	Jagdpacht	0,00	200,00	0,00	0,00	200,00	0,00
44111000	Erbbauszinsen	61.673,75	40.000,00	0,00	34.667,90	5.332,10	0,00
6	Kostenerstattungen und Kostenumlagen	2.140,07	1.000,00	0,00	781,51	218,49	0,00
44810000	Erstattung vom Land	399,00	0,00	0,00	0,00	0,00	0,00
44870000	Erstattung private Unternehmen	684,28	0,00	0,00	0,00	0,00	0,00
44873000	Erstattung Arzneimittelrabatte	36,78	0,00	0,00	0,00	0,00	0,00
44880000	Erstattungen übrige Bereiche	238,50	0,00	0,00	0,00	0,00	0,00
44881200	Entschädigung Wildschäden	781,51	1.000,00	0,00	781,51	218,49	0,00
7	Sonstige ordentliche Erträge	707.358,49	4.500.100,00	0,00	1.869.579,81	2.630.520,19	0,00
45410000	Erträge Veräußerung Grundstücke und Gebäude	689.523,39	4.500.000,00	0,00	1.868.263,13	2.631.736,87	0,00
45620000	Säumniszuschläge	401,70	100,00	0,00	0,00	100,00	0,00
45810000	Erträge Zuschreibungen	47,01	0,00	0,00	0,00	0,00	0,00
45820000	Erträge Herabsetzung Rückstellungen	17.386,39	0,00	0,00	1.316,68	-1.316,68	0,00
8	Aktivierte Eigenleistungen	0,00	0,00	0,00	0,00	0,00	0,00
9	Bestandsveränderungen	0,00	0,00	0,00	0,00	0,00	0,00
10	Ordentliche Erträge	1.106.390,82	4.921.400,00	0,00	2.316.361,77	2.605.038,23	0,00
11	Personalaufwendungen	-398.134,19	-407.250,00	0,00	-405.295,20	-1.954,80	0,00
50110000	Bezüge Beamten	-54.480,60	-56.250,00	0,00	-56.221,68	-28,32	0,00
50120000	Vergütung tariflich Beschäftigte	-264.792,42	-271.800,00	0,00	-275.314,97	3.514,97	0,00
50220000	Beiträge Versorgungskassen tariflich Beschäftigte	-20.034,74	-21.050,00	0,00	-20.662,38	-387,62	0,00
50320000	Gesetzl. Soz.Vers. tarifl. Beschäftigten AG-Anteil	-54.334,34	-52.800,00	0,00	-50.003,43	-2.796,57	0,00
50410000	Beihilfen und Unterstützungsleist. Beschäftigte	-4.492,09	-5.350,00	0,00	-3.092,74	-2.257,26	0,00
12	Versorgungsaufwendungen	-35.808,42	-38.750,00	0,00	-33.394,25	-5.355,75	0,00
51210000	Beiträge Versorgungskassen Versorgungsempf. Beamte	-29.192,96	-30.950,00	0,00	-26.808,25	-4.141,75	0,00
51410000	Beihilfen, Unterstützungsleistungen Versorgungse.	-6.615,46	-7.800,00	0,00	-6.586,00	-1.214,00	0,00
13	Aufwendungen für Sach- und Dienstleistungen	-103.666,21	-110.900,00	0,00	-152.378,70	41.478,70	0,00
52380000	Erstattungen übrige Bereiche	-121,84	0,00	0,00	-379,56	379,56	0,00
52410210	Heizung Hauptbahnhof	-1.000,10	-1.100,00	0,00	-1.153,66	53,66	0,00

Jahresabschluss der Stadt Eschweiler für das Jahr 2020

Teilergebnisrechnung Produkt: 01111202 - Grundstücks- und Gebäudeverwaltung							
Nr.	Bezeichnung	Ergebnis 2019	Fortgeschrieb. Ansatz 2020	davon übertragene Ermächtigung	Ergebnis 2020	Vergleich Fortgeschr. Ansatz/Ist	Ermächtigung Folgejahr
52410500	Reinigung	-1.433,78	-1.600,00	0,00	-1.985,94	385,94	0,00
52415000	Grundbesitzabgaben	-31.562,06	-45.000,00	0,00	-30.122,87	-14.877,13	0,00
52419480	Sonstige Gebäudeunterhaltung	-107,10	-200,00	0,00	0,00	-200,00	0,00
52419580	Unterhaltung Grünflächen und Aufbauten Festhallen	-3.289,51	-5.000,00	0,00	-3.543,49	-1.456,51	0,00
52419670	Unterhaltung sonstige Grünflächen und Aufbauten	-24.338,35	-26.900,00	0,00	-85.023,41	58.123,41	0,00
52420100	Unterhaltung Straßen, Wege, Plätze	-152,92	-500,00	0,00	-70,94	-429,06	0,00
52550600	Unterh. sonst. bew. Vm. Festhalle Dürwiß	-6.815,00	-500,00	0,00	-666,39	166,39	0,00
52550700	Unterh. sonst. bew. Vm. Festhalle Weisweiler	-87,45	-1.000,00	0,00	-4.548,59	3.548,59	0,00
52811900	Sonstige Sachleistungen Projekte	0,00	0,00	0,00	-264,95	264,95	0,00
52840300	Geräte, Ausstattung, Lizenzen unter Wertgrenze	-5.341,56	-2.500,00	0,00	-807,31	-1.692,69	0,00
52910830	Planung zur baulichen Entwicklung städt. Flächen	-16.322,59	-10.600,00	0,00	-15.532,65	4.932,65	0,00
52911000	Kosten Wertermittlung und Gutachten	-12.075,81	-15.000,00	0,00	-7.215,40	-7.784,60	0,00
52911500	Verwaltungskostenanteil RZVK	-1.018,14	-1.000,00	0,00	-1.063,54	63,54	0,00
14	Bilanzielle Abschreibungen	-44.699,10	-40.000,00	0,00	-42.474,81	2.474,81	0,00
57110000	Abschreibungen Sachanlagen	-44.587,30	-40.000,00	0,00	-42.440,81	2.440,81	0,00
57312000	Abschreibung Forderung Erlass/ faktischer Erlass	-111,80	0,00	0,00	-34,00	34,00	0,00
15	Transferaufwendungen	0,00	0,00	0,00	0,00	0,00	0,00
16	Sonstige ordentliche Aufwendungen	-12.251,50	-8.900,00	0,00	-9.829,81	929,81	0,00
54010000	Sonstige ordentliche Aufwendungen	-6.158,56	-4.000,00	0,00	-3.944,95	-55,05	0,00
54220000	Mieten und Pachten	-4.025,54	-4.500,00	0,00	-3.326,49	-1.173,51	0,00
54220600	Jagdpacht	-138,37	-200,00	0,00	-138,37	-61,63	0,00
54310000	Geschäftsaufwendungen	-804,03	-200,00	0,00	0,00	-200,00	0,00
54730000	Wertveränderungen Umlaufvermögen	-1.020,00	0,00	0,00	-2.420,00	2.420,00	0,00
54750000	Verlust Abgang Sachanlagevermögen	-105,00	0,00	0,00	0,00	0,00	0,00
17	Ordentliche Aufwendungen	-594.559,42	-605.800,00	0,00	-643.372,77	37.572,77	0,00
18	Ordentliches Ergebnis (10 und 17)	511.831,40	4.315.600,00	0,00	1.672.989,00	2.642.611,00	0,00
19	Finanzerträge	0,00	0,00	0,00	0,00	0,00	0,00
20	Zinsen und sonstige Finanzaufwendungen	0,00	0,00	0,00	0,00	0,00	0,00
21	Finanzergebnis (19 und 20)	0,00	0,00	0,00	0,00	0,00	0,00
22	Ergebnis der laufenden Verwaltungstätigkeit (18 und 21)	511.831,40	4.315.600,00	0,00	1.672.989,00	2.642.611,00	0,00
23	Außerordentliche Erträge	0,00	0,00	0,00	0,00	0,00	0,00
24	Außerordentliche Aufwendungen	0,00	0,00	0,00	0,00	0,00	0,00
25	Außerordentliches Ergebnis (23 und 24)	0,00	0,00	0,00	0,00	0,00	0,00
26	Ergebnis (22 und 25)	511.831,40	4.315.600,00	0,00	1.672.989,00	2.642.611,00	0,00
27	Erträge aus internen Leistungsbeziehungen	0,00	0,00	0,00	0,00	0,00	0,00
28	Aufwendungen aus internen Leistungsbeziehungen	-1.450,00	-1.450,00	0,00	-1.474,19	24,19	0,00
58110000	Aufwendungen aus internen Leistungsbeziehungen	-1.450,00	-1.450,00	0,00	-1.474,19	24,19	0,00

Jahresabschluss der Stadt Eschweiler für das Jahr 2020

Teilergebnisrechnung Produkt: 01111202 - Grundstücks- und Gebäudeverwaltung							
Nr.	Bezeichnung	Ergebnis 2019	Fortgeschrieb. Ansatz 2020	davon übertragene Ermächtigung	Ergebnis 2020	Vergleich Fortgeschr. Ansatz/Ist	Ermächtigung Folgejahr
29	Ergebnis (26, 27 und 28)	510.381,40	4.314.150,00	0,00	1.671.514,81	2.642.635,19	0,00

Jahresabschluss der Stadt Eschweiler für das Jahr 2020

Teilfinanzrechnung Produkt: 01111202 - Grundstücks- und Gebäudeverwaltung							
Nr.	Bezeichnung	Ergebnis 2019	Fortgeschrieb. Ansatz 2020	davon übertragene Ermächtigung	Ergebnis 2020	Vergleich Fortgeschr. Ansatz/Ist	Ermächtigung Folgejahr
02	+ Zuwendungen und allgemeine Umlagen	30.375,91	10.600,00	0,00	16.416,60	-5.816,60	0,00
04	+ Öffentlich-rechtliche Leistungsentgelte	46.478,48	80.500,00	0,00	48.225,67	32.274,33	0,00
05	+ Privatrechtliche Leistungsentgelte	293.729,50	310.200,00	0,00	297.170,90	13.029,10	0,00
06	+ Kostenerstattungen, Kostenumlagen	2.251,78	1.000,00	0,00	930,00	70,00	0,00
07	+ Sonstige Einzahlungen	401,70	100,00	0,00	0,00	100,00	0,00
09	= Einzahlungen aus lfd. Verwaltungstätigkeit	373.237,37	402.400,00	0,00	362.743,17	39.656,83	0,00
10	- Personalauszahlungen	-389.633,52	-407.250,00	0,00	-397.517,32	-9.732,68	0,00
11	- Versorgungsauszahlungen	0,00	-38.750,00	0,00	0,00	-38.750,00	0,00
12	- Ausz. für Sach- und Dienstleistungen	-191.682,06	-110.900,00	0,00	-222.886,87	111.986,87	0,00
15	- Sonstige Auszahlungen	-12.734,52	-8.900,00	0,00	-7.972,75	-927,25	0,00
16	= Auszahlungen aus lfd. Verwaltungstätigkeit	-594.050,10	-565.800,00	0,00	-628.376,94	62.576,94	0,00
17	= Saldo aus lfd. Verwaltungstätigkeit (9 und 16)	-220.812,73	-163.400,00	0,00	-265.633,77	102.233,77	0,00
18	+ Zuwendungen für Investitionsmaßnahmen	919,99	0,00	0,00	0,00	0,00	0,00
19	+ Einzahlg. a.d. Veräußerg. v. Sachanlagen	1.192.477,27	5.452.000,00	0,00	3.032.780,07	2.419.219,93	0,00
23	= Einzahlungen aus Investitionstätigkeit	1.193.397,26	5.452.000,00	0,00	3.032.780,07	2.419.219,93	0,00
24	- Auszahlg. f.d. Erwerb von Grdst. und Gebäuden	-1.320.276,41	-2.496.000,00	-1.440.000,00	-1.271.021,01	-1.224.978,99	-1.106.800,00
25	- Auszahlg. f. Baumaßnahmen	-41.852,39	-1.000,00	0,00	-414,84	-585,16	0,00
26	- Auszahlg. f.d. Erwerb v. bewegl. Anlagevermögen	-12.124,66	-33.700,00	-26.700,00	-6.365,03	-27.334,97	0,00
30	= Auszahlungen aus Investitionstätigkeit	-1.374.253,46	-2.530.700,00	-1.466.700,00	-1.277.800,88	-1.252.899,12	-1.106.800,00
31	= Saldo aus Investitionstätigkeit (23 und 30)	-180.856,20	2.921.300,00	-1.466.700,00	1.754.979,19	1.166.320,81	-1.106.800,00

Jahresabschluss der Stadt Eschweiler für das Jahr 2020

Investitionsübersicht Produkt: 01111202 - Grundstücks- und Gebäudeverwaltung							
Investitionsmaßnahme	Ergebnis 2019	Fortgeschrieb. Ansatz 2020	davon übertragene Ermächtigung	Ergebnis 2020	Vergleich Fortgeschr. Ansatz/Ist	Ermächtigung Folgejahr	
1. Oberhalb der festgesetzten Wertgrenze (> 100.000)							
IV00GUB001 Grund und Boden Infrastrukturvermögen	33.135,06	-75.800,00	-36.800,00	2.723,95	-78.523,95	-69.000,00	
19 + Einzahlg. a.d. Veräußerg. v. Sachanlagen	38.444,73	1.000,00	0,00	10.305,00	-9.305,00	0,00	
24 - Auszahlg. f.d. Erwerb von Grdst. und Gebäuden	-5.309,67	-76.800,00	-36.800,00	-7.581,05	-69.218,95	-69.000,00	
IV00GUB002 Grund und Boden Ackerflächen	-1.063.192,92	-1.994.400,00	-994.400,00	-789.181,46	-1.205.218,54	-968.000,00	
19 + Einzahlg. a.d. Veräußerg. v. Sachanlagen	130.927,57	0,00	0,00	0,00	0,00	0,00	
24 - Auszahlg. f.d. Erwerb von Grdst. und Gebäuden	-1.194.120,49	-1.994.400,00	-994.400,00	-789.181,46	-1.205.218,54	-968.000,00	
2. Unterhalb der festgesetzten Wertgrenze (< 100.000)							
IV00AIB005 Grundstückserwerb	-2.223,05	-1.000,00	0,00	-414,84	-585,16	0,00	
25 - Auszahlg. f. Baumaßnahmen	-2.223,05	-1.000,00	0,00	-414,84	-585,16	0,00	
IV00BGA037 Ausstattung Festhalle Kinzweiler	0,00	-9.900,00	-8.900,00	0,00	-9.900,00	0,00	
26 - Auszahlg. f.d. Erwerb v. bewegl. Anlagevermögen	0,00	-9.900,00	-8.900,00	0,00	-9.900,00	0,00	
IV00BGA038 Ausstattung Festhalle Dürwiß	0,00	-15.400,00	-14.400,00	0,00	-15.400,00	0,00	
26 - Auszahlg. f.d. Erwerb v. bewegl. Anlagevermögen	0,00	-15.400,00	-14.400,00	0,00	-15.400,00	0,00	
IV00BGA039 Ausstattung Festhalle Weisweiler	-11.204,67	-8.400,00	-3.400,00	-6.365,03	-2.034,97	0,00	
26 - Auszahlg. f.d. Erwerb v. bewegl. Anlagevermögen	-11.204,67	-8.400,00	-3.400,00	-6.365,03	-2.034,97	0,00	
IV00GUB003 Grund und Boden sonstige unbebaute Grundstücke	64.837,40	-69.300,00	-54.800,00	9.880,00	-79.180,00	-69.800,00	
19 + Einzahlg. a.d. Veräußerg. v. Sachanlagen	64.837,40	500,00	0,00	9.880,00	-9.380,00	0,00	
24 - Auszahlg. f.d. Erwerb von Grdst. und Gebäuden	0,00	-69.800,00	-54.800,00	0,00	-69.800,00	-69.800,00	
IV00GUB005 Grund und Boden Grünflächen	0,00	-353.500,00	-354.000,00	-352.174,45	-1.325,55	0,00	
19 + Einzahlg. a.d. Veräußerg. v. Sachanlagen	0,00	500,00	0,00	0,00	500,00	0,00	
24 - Auszahlg. f.d. Erwerb von Grdst. und Gebäuden	0,00	-354.000,00	-354.000,00	-352.174,45	-1.825,55	0,00	
IV00GUB009 Grund und Boden sonstige bebaute Grundstücke	-74.907,35	0,00	0,00	-633,38	633,38	0,00	
24 - Auszahlg. f.d. Erwerb von Grdst. und Gebäuden	-74.907,35	0,00	0,00	-633,38	633,38	0,00	
IV00SON003 Grundstücke Umlaufvermögen	334.010,60	949.000,00	0,00	678.574,21	270.425,79	0,00	
19 + Einzahlg. a.d. Veräußerg. v. Sachanlagen	344.194,00	950.000,00	0,00	800.024,88	149.975,12	0,00	
24 - Auszahlg. f.d. Erwerb von Grdst. und Gebäuden	-10.183,40	-1.000,00	0,00	-121.450,67	120.450,67	0,00	

Jahresabschluss der Stadt Eschweiler für das Jahr 2020

Teilergebnisrechnung Produkt: 01111203 - Technisches Gebäudemanagement							
Nr.	Bezeichnung	Ergebnis 2019	Fortgeschrieb. Ansatz 2020	davon übertragene Ermächtigung	Ergebnis 2020	Vergleich Fortgeschr. Ansatz/Ist	Ermächtigung Folgejahr
1	Steuern und ähnliche Abgaben	0,00	0,00	0,00	0,00	0,00	0,00
2	Zuwendungen und allgemeine Umlagen	1.638.353,47	1.512.300,00	0,00	1.448.049,12	64.250,88	0,00
41400000	Zuweisungen u. Zuschüsse f. lfd. Zwecke Bund	119.500,00	0,00	0,00	0,00	0,00	0,00
41410000	Zuweisungen u. Zuschüsse vom Land f. lfd. Zwecke	121.609,54	0,00	0,00	0,00	0,00	0,00
41413050	LZW Unterhaltungspauschale Kindergarten	0,00	41.500,00	0,00	0,00	41.500,00	0,00
41480000	Zuweisungen von übrigen Bereichen	0,00	12.500,00	0,00	0,00	12.500,00	0,00
41610000	Erträge aus der Aufl. von SoPo aus ZW v. Bund	6.989,60	8.000,00	0,00	6.989,61	1.010,39	0,00
41620000	Erträge aus der Aufl. von SoPo aus ZW vom Land	1.389.936,31	1.450.000,00	0,00	1.440.741,49	9.258,51	0,00
41690000	E. a. d. Aufl. v. SoPo aus ZW v. übrigen Bereichen	318,02	300,00	0,00	318,02	-18,02	0,00
3	Sonstige Transfererträge	0,00	0,00	0,00	0,00	0,00	0,00
4	Öffentlich-rechtliche Leistungsentgelte	0,00	0,00	0,00	0,00	0,00	0,00
5	Privatrechtliche Leistungsentgelte	427.381,39	429.300,00	0,00	529.475,90	-100.175,90	0,00
44110100	Mieten und Pachten	427.381,39	429.300,00	0,00	529.475,90	-100.175,90	0,00
6	Kostenerstattungen und Kostenumlagen	101.777,78	55.050,00	0,00	102.453,20	-47.403,20	0,00
44870000	Erstattung private Unternehmen	0,00	50,00	0,00	0,00	50,00	0,00
44871000	Erst. Dienst- u. Versorg.bezüge d. priv. Unterneh.	21.993,40	20.000,00	0,00	20.000,00	0,00	0,00
44873000	Erstattung Arzneimittelrabatte	12,69	0,00	0,00	0,00	0,00	0,00
44880000	Erstattungen übrige Bereiche	79.771,69	35.000,00	0,00	82.453,20	-47.453,20	0,00
7	Sonstige ordentliche Erträge	605.821,73	0,00	0,00	31.854,71	-31.854,71	0,00
45820000	Erträge Herabsetzung Rückstellungen	605.821,73	0,00	0,00	31.854,71	-31.854,71	0,00
8	Aktiviert Eigenleistungen	180.817,30	173.400,00	0,00	70.372,80	103.027,20	0,00
47110000	Aktiviert Eigenleistungen	180.817,30	173.400,00	0,00	70.372,80	103.027,20	0,00
9	Bestandsveränderungen	0,00	0,00	0,00	0,00	0,00	0,00
10	Ordentliche Erträge	2.954.151,67	2.170.050,00	0,00	2.182.205,73	-12.155,73	0,00
11	Personalaufwendungen	-1.393.872,09	-1.437.000,00	0,00	-1.378.293,97	-58.706,03	0,00
50110000	Bezüge Beamten	-18.799,68	-17.850,00	0,00	-17.754,22	-95,78	0,00
50110100	Zuführung Altersteilzeit Beamtenbesoldung	-18.791,88	-17.850,00	0,00	-17.754,22	-95,78	0,00
50120000	Vergütung tariflich Beschäftigte	-994.920,72	-1.081.550,00	0,00	-1.035.663,67	-45.886,33	0,00
50120100	Zuführung Altersteilzeit Angestelltenentgelt	-56.622,24	-17.400,00	0,00	-34.655,01	17.255,01	0,00
50220000	Beiträge Versorgungskassen tariflich Beschäftigte	-79.497,89	-83.800,00	0,00	-84.157,17	357,17	0,00
50220100	Zuführung Altersteilzeit Versorgungskassen	-6.293,39	-1.850,00	0,00	-3.833,14	1.983,14	0,00
50320000	Gesetzl. Soz.Vers. tarifl. Beschäftigten AG-Anteil	-202.203,49	-210.200,00	0,00	-174.062,54	-36.137,46	0,00
50320100	Zuführung Altersteilzeit Sozialversicherung	-15.192,71	-4.800,00	0,00	-9.437,35	4.637,35	0,00
50410000	Beihilfen und Unterstützungsleist. Beschäftigte	-1.550,09	-1.700,00	0,00	-976,65	-723,35	0,00
12	Versorgungsaufwendungen	-12.356,46	-12.350,00	0,00	-10.545,56	-1.804,44	0,00
51210000	Beiträge Versorgungskassen Versorgungsempf. Beamte	-10.073,65	-9.850,00	0,00	-8.465,77	-1.384,23	0,00
51410000	Beihilfen, Unterstützungsleistungen Versorgungse.	-2.282,81	-2.500,00	0,00	-2.079,79	-420,21	0,00
13	Aufwendungen für Sach- und Dienstleistungen	-2.332.980,32	-2.118.350,00	0,00	-1.538.541,67	-579.808,33	0,00
52159220	Instandhaltung allgemeines Grundvermögen	-165.019,70	0,00	0,00	0,00	0,00	0,00
52159240	Instandhaltung Rathaus	-155.000,00	0,00	0,00	0,00	0,00	0,00
52159270	Instandhaltung Grundschulen	-10.320,20	0,00	0,00	0,00	0,00	0,00

Jahresabschluss der Stadt Eschweiler für das Jahr 2020

Teilergebnisrechnung Produkt: 01111203 - Technisches Gebäudemanagement							
Nr.	Bezeichnung	Ergebnis 2019	Fortgeschrieb. Ansatz 2020	davon übertragene Ermächtigung	Ergebnis 2020	Vergleich Fortgeschr. Ansatz/Ist	Ermächtigung Folgejahr
52159280	Instandhaltung Gesamtschule	-283.000,00	0,00	0,00	0,00	0,00	0,00
52159290	Instandhaltung Realschule	-48.041,85	0,00	0,00	0,00	0,00	0,00
52159310	Instandhaltung Gymnasium	-84.542,61	0,00	0,00	0,00	0,00	0,00
52159320	Instandhaltung Willi-Fährmann-Schule	-23.956,89	0,00	0,00	0,00	0,00	0,00
52159350	Instandhaltung Sporthallen und Sportstätten	-21.437,31	0,00	0,00	0,00	0,00	0,00
52419200	Sonstige energetische Sanierung	-89.268,18	-100.000,00	0,00	-61.400,46	-38.599,54	0,00
52419220	Unterhaltung allgemeines Grundvermögen	-56.386,47	-105.000,00	0,00	-72.558,08	-32.441,92	0,00
52419240	Unterhaltung Rathaus	-166.927,97	-125.000,00	0,00	-122.438,89	-2.561,11	0,00
52419250	Unterhaltung Feuer- und Rettungswache, FWGH	-72.166,07	-48.000,00	0,00	-60.224,76	12.224,76	0,00
52419270	Unterhaltung Grundschulen	-208.799,33	-350.000,00	0,00	-224.573,84	-125.426,16	0,00
52419280	Unterhaltung Hauptschule	-56.018,06	-185.000,00	0,00	-27.072,11	-157.927,89	0,00
52419290	Unterhaltung Realschule	-46.499,72	-121.000,00	0,00	-119.626,29	-1.373,71	0,00
52419300	Unterhaltung Gesamtschule	-101.101,79	-350.000,00	0,00	-103.463,96	-246.536,04	0,00
52419310	Unterhaltung Gymnasium	-129.664,02	-250.000,00	0,00	-285.351,63	35.351,63	0,00
52419320	Unterhaltung Willi-Fährmann-Schule	-48.066,99	-40.000,00	0,00	-36.921,35	-3.078,65	0,00
52419330	Unterhaltung Kultureinrichtungen	-15.161,01	-8.000,00	0,00	-27.289,76	19.289,76	0,00
52419340	Unterhaltung VHS	-4.221,57	-4.000,00	0,00	-6.673,57	2.673,57	0,00
52419350	Unterhaltung Asyl- und Aussiedlerheime	-33.500,00	-60.000,00	0,00	-49.058,62	-10.941,38	0,00
52419360	Unterhaltung Altagestätten	-5.758,69	-5.000,00	0,00	-9.853,45	4.853,45	0,00
52419370	Unterhaltung Kinder- und Jugendeinrichtungen	-22.972,12	-10.000,00	0,00	-8.543,79	-1.456,21	0,00
52419380	Unterhaltung Bäder	-113.876,00	-125.000,00	0,00	-107.345,44	-17.654,56	0,00
52419390	Unterhaltung Festhallen	-84.750,81	-50.000,00	0,00	-62.675,50	12.675,50	0,00
52419410	Unterhaltung Hauptbahnhof	-15.265,83	-8.000,00	0,00	-3.945,67	-4.054,33	0,00
52419420	Unterhaltung Netztechnik	-108.635,10	0,00	0,00	0,00	0,00	0,00
52419430	Unterhaltung Märkte und Kirmessen	0,00	-4.500,00	0,00	0,00	-4.500,00	0,00
52419440	Unterhaltung GeTeCe	-5.270,51	-22.000,00	0,00	-20.659,87	-1.340,13	0,00
52419450	Unterhaltung forstwirtschaftliche Unternehmen	-825,72	-3.000,00	0,00	-799,04	-2.200,96	0,00
52419460	Unterhaltung Sporthallen	-71.417,90	-50.000,00	0,00	-65.125,68	15.125,68	0,00
52419470	Unterhaltung Seezentrum	-1.073,11	-6.500,00	0,00	-1.184,70	-5.315,30	0,00
52421600	Unterhaltung Sportstätten	-49.013,98	-33.000,00	0,00	-32.238,65	-761,35	0,00
52421620	Unterhaltung bauliche Anlagen Friedhöfe	-15.369,42	-25.000,00	0,00	-8.495,62	-16.504,38	0,00
52810000	Aufwendungen sonstige Sachleistungen	-13.515,64	-15.000,00	0,00	-18.602,40	3.602,40	0,00
52840300	Geräte, Ausstattung, Lizenzen unter Wertgrenze	-1.131,95	-5.000,00	0,00	-1.555,58	-3.444,42	0,00
52910000	Aufwendungen sonstige Dienstleistungen	-4.652,47	-10.000,00	0,00	0,00	-10.000,00	0,00
52910010	Aufwendungen Entsorgung	0,00	0,00	0,00	-527,10	527,10	0,00
52911500	Verwaltungskostenanteil RZVK	-351,33	-350,00	0,00	-335,86	-14,14	0,00
14	Bilanzielle Abschreibungen	-3.863.760,44	-3.800.000,00	0,00	-3.780.458,08	-19.541,92	0,00
57110000	Abschreibungen Sachanlagen	-3.863.760,44	-3.800.000,00	0,00	-3.780.458,08	-19.541,92	0,00
15	Transferaufwendungen	0,00	0,00	0,00	0,00	0,00	0,00
16	Sonstige ordentliche Aufwendungen	-107.151,37	-106.250,00	0,00	-105.971,23	-278,77	0,00
54220000	Mieten und Pachten	-6.530,41	-16.000,00	0,00	-6.325,99	-9.674,01	0,00
54221500	Mieten und Pachten bauliche Anlagen	-100.620,96	-90.250,00	0,00	-99.645,24	9.395,24	0,00
17	Ordentliche Aufwendungen	-7.710.120,68	-7.473.950,00	0,00	-6.813.810,51	-660.139,49	0,00
18	Ordentliches Ergebnis (10 und 17)	-4.755.969,01	-5.303.900,00	0,00	-4.631.604,78	-672.295,22	0,00
19	Finanzerträge	0,00	0,00	0,00	0,00	0,00	0,00
20	Zinsen und sonstige Finanzaufwendungen	0,00	0,00	0,00	0,00	0,00	0,00

Jahresabschluss der Stadt Eschweiler für das Jahr 2020

Teilergebnisrechnung Produkt: 011111203 - Technisches Gebäudemanagement							
Nr.	Bezeichnung	Ergebnis 2019	Fortgeschrieb. Ansatz 2020	davon übertragene Ermächtigung	Ergebnis 2020	Vergleich Fortgeschr. Ansatz/Ist	Ermächtigung Folgejahr
21	Finanzergebnis (19 und 20)	0,00	0,00	0,00	0,00	0,00	0,00
22	Ergebnis der laufenden Verwaltungstätigkeit (18 und 21)	-4.755.969,01	-5.303.900,00	0,00	-4.631.604,78	-672.295,22	0,00
23	Außerordentliche Erträge	0,00	0,00	0,00	0,00	0,00	0,00
24	Außerordentliche Aufwendungen	0,00	0,00	0,00	0,00	0,00	0,00
25	Außerordentliches Ergebnis (23 und 24)	0,00	0,00	0,00	0,00	0,00	0,00
26	Ergebnis (22 und 25)	-4.755.969,01	-5.303.900,00	0,00	-4.631.604,78	-672.295,22	0,00
27	Erträge aus internen Leistungsbeziehungen	150.900,00	142.650,00	0,00	129.985,17	12.664,83	0,00
48110000	Erträge aus internen Leistungsbeziehungen	150.900,00	142.650,00	0,00	129.985,17	12.664,83	0,00
28	Aufwendungen aus internen Leistungsbeziehungen	0,00	0,00	0,00	0,00	0,00	0,00
29	Ergebnis (26, 27 und 28)	-4.605.069,01	-5.161.250,00	0,00	-4.501.619,61	-659.630,39	0,00

Jahresabschluss der Stadt Eschweiler für das Jahr 2020

Teilfinanzrechnung Produkt: 01111203 - Technisches Gebäudemanagement							
Nr.	Bezeichnung	Ergebnis 2019	Fortgeschrieb. Ansatz 2020	davon übertragene Ermächtigung	Ergebnis 2020	Vergleich Fortgeschr. Ansatz/Ist	Ermächtigung Folgejahr
02	+ Zuwendungen und allgemeine Umlagen	119.500,00	54.000,00	0,00	0,00	54.000,00	0,00
05	+ Privatrechtliche Leistungsentgelte	429.345,08	429.300,00	0,00	529.475,90	-100.175,90	0,00
06	+ Kostenerstattungen, Kostenumlagen	101.765,09	55.050,00	0,00	101.122,10	-46.072,10	0,00
09	= Einzahlungen aus lfd. Verwaltungstätigkeit	650.610,17	538.350,00	0,00	630.598,00	-92.248,00	0,00
10	- Personalauszahlungen	-1.298.765,30	-1.395.100,00	0,00	-1.363.277,87	-31.822,13	0,00
11	- Versorgungsauszahlungen	0,00	-12.350,00	0,00	0,00	-12.350,00	0,00
12	- Ausz. für Sach- und Dienstleistungen	-2.751.867,32	-2.118.350,00	0,00	-1.918.487,88	-199.862,12	0,00
15	- Sonstige Auszahlungen	-96.774,57	-106.250,00	0,00	-104.264,77	-1.985,23	0,00
16	= Auszahlungen aus lfd. Verwaltungstätigkeit	-4.147.407,19	-3.632.050,00	0,00	-3.386.030,52	-246.019,48	0,00
17	= Saldo aus lfd. Verwaltungstätigkeit (9 und 16)	-3.496.797,02	-3.093.700,00	0,00	-2.755.432,52	-338.267,48	0,00
22	+ Sonstige Investitionseinzahlungen	2.626.335,93	4.242.350,00	0,00	2.225.494,95	2.016.855,05	0,00
23	= Einzahlungen aus Investitionstätigkeit	2.626.335,93	4.242.350,00	0,00	2.225.494,95	2.016.855,05	0,00
25	- Auszahlg. f. Baumaßnahmen	-4.988.160,03	-13.224.850,00	-5.586.300,00	-5.185.598,76	-8.039.251,24	-8.342.900,00
30	= Auszahlungen aus Investitionstätigkeit	-4.988.160,03	-13.224.850,00	-5.586.300,00	-5.185.598,76	-8.039.251,24	-8.342.900,00
31	= Saldo aus Investitionstätigkeit (23 und 30)	-2.361.824,10	-8.982.500,00	-5.586.300,00	-2.960.103,81	-6.022.396,19	-8.342.900,00

Jahresabschluss der Stadt Eschweiler für das Jahr 2020

Investitionsübersicht

Produkt: 01111203 - Technisches Gebäudemanagement

Investitionsmaßnahme	Ergebnis 2019	Fortgeschrieb. Ansatz 2020	davon übertragene Ermächtigung	Ergebnis 2020	Vergleich Fortgeschr. Ansatz/Ist	Ermächtigung Folgejahr	
1. Oberhalb der festgesetzten Wertgrenze (> 100.000)							
IV00AIB001 Erneuerung verschiedene	0,00	0,00	0,00	-717,06	717,06	0,00	
12 - Ausz. für Sach- und Dienstleistungen	0,00	0,00	0,00	-717,06	717,06	0,00	
IV12AIB011 Aufstockung FWGH Bohl	-458.215,19	-268.300,00	-268.300,00	-300.746,78	32.446,78	-27.800,00	
25 - Auszahlg. f. Baumaßnahmen	-458.215,19	-268.300,00	-268.300,00	-300.746,78	32.446,78	-27.800,00	
IV14AIB015 Hauptfeuerwehrwache	-13.841,05	-50.000,00	0,00	0,00	-50.000,00	-50.000,00	
25 - Auszahlg. f. Baumaßnahmen	-13.841,05	-50.000,00	0,00	0,00	-50.000,00	-50.000,00	
IV14AIB016 Schaffung sozialer Wohnraum	-120.666,51	-1.827.300,00	-1.407.300,00	-1.047.808,63	-779.491,37	-857.000,00	
25 - Auszahlg. f. Baumaßnahmen	-120.666,51	-1.827.300,00	-1.407.300,00	-1.047.808,63	-779.491,37	-857.000,00	
IV16AIB022 Mehrzweckhalle Don- Bosco	-598.814,53	-121.700,00	-121.700,00	-180.425,40	58.725,40	-20.400,00	
25 - Auszahlg. f. Baumaßnahmen	-598.814,53	-121.700,00	-121.700,00	-180.425,40	58.725,40	-20.400,00	
IV16AIB023 KG Dürwiß Aufbauten und Außenanlagen	-7.407,26	-26.300,00	-26.300,00	-589,29	-25.710,71	0,00	
25 - Auszahlg. f. Baumaßnahmen	-7.407,26	-26.300,00	-26.300,00	-589,29	-25.710,71	0,00	
IV17AIB023 Marktstraße 9	0,00	-30.000,00	0,00	-3.924,96	-26.075,04	0,00	
25 - Auszahlg. f. Baumaßnahmen	0,00	-30.000,00	0,00	-3.924,96	-26.075,04	0,00	
IV17AIB025 Kita Mühlenweg	-16.924,00	-28.700,00	-28.700,00	180.037,43	-208.737,43	-17.700,00	
22 + Sonstige Investitionseinzahlungen	0,00	0,00	0,00	190.984,45	-190.984,45	0,00	
25 - Auszahlg. f. Baumaßnahmen	0,00	-28.700,00	-28.700,00	-10.947,02	-17.752,98	-17.700,00	
IV18AIB031 Neubau Kita Wilhelmstraße	601.983,11	-225.700,00	-225.700,00	-196.421,81	-29.278,19	-48.500,00	
22 + Sonstige Investitionseinzahlungen	2.049.121,93	0,00	0,00	0,00	0,00	0,00	
25 - Auszahlg. f. Baumaßnahmen	-1.447.138,82	-225.700,00	-225.700,00	-196.421,81	-29.278,19	-48.500,00	
IV18AIB034 Anbau Schulzentrum Jahnstraße	-686.706,04	640.500,00	-40.500,00	520.282,75	120.217,25	-22.400,00	
22 + Sonstige Investitionseinzahlungen	0,00	681.000,00	0,00	600.000,00	81.000,00	0,00	
25 - Auszahlg. f. Baumaßnahmen	-686.706,04	-40.500,00	-40.500,00	-79.717,25	39.217,25	-22.400,00	
IV18AIB035 Schulungs- und Gymnastikzentrum Jahnstraße	0,00	-41.300,00	-145.400,00	-3.837,64	-37.462,36	-468.000,00	
22 + Sonstige Investitionseinzahlungen	0,00	431.100,00	0,00	0,00	431.100,00	0,00	
25 - Auszahlg. f. Baumaßnahmen	0,00	-472.400,00	-145.400,00	-3.837,64	-468.562,36	-468.000,00	
IV18AIB039 Erwerb Kirschenhof	259.416,52	-1.048.400,00	-805.200,00	-29.325,08	-1.019.074,92	-764.000,00	
22 + Sonstige Investitionseinzahlungen	423.214,00	128.350,00	0,00	405.000,00	-276.650,00	0,00	
25 - Auszahlg. f. Baumaßnahmen	-163.797,48	-1.176.750,00	-805.200,00	-434.325,08	-742.424,92	-764.000,00	
IV19AIB020 Errichtung OGATA Röthgen	-560.963,92	133.200,00	-298.300,00	-159.506,20	292.706,20	-451.000,00	
22 + Sonstige Investitionseinzahlungen	0,00	1.741.500,00	0,00	1.013.510,50	727.989,50	0,00	
25 - Auszahlg. f. Baumaßnahmen	-560.963,92	-1.608.300,00	-298.300,00	-1.173.016,70	-435.283,30	-451.000,00	
IV19AIB021 Errichtung OGATA Kinzweiler	-20.535,96	-1.558.300,00	-723.300,00	-193.016,07	-1.365.283,93	-1.365.000,00	
25 - Auszahlg. f. Baumaßnahmen	-20.535,96	-1.558.300,00	-723.300,00	-193.016,07	-1.365.283,93	-1.365.000,00	
IV19AIB022 Erweiterung OGS Eduard-Mörke-Schule	0,00	-390.000,00	0,00	-47.122,15	-342.877,85	-341.000,00	
25 - Auszahlg. f. Baumaßnahmen	0,00	-390.000,00	0,00	-47.122,15	-342.877,85	-341.000,00	
IV19AIB023 Erweiterung OGS Bohl	0,00	-626.100,00	-76.100,00	-96.758,26	-529.341,74	-529.000,00	
25 - Auszahlg. f. Baumaßnahmen	0,00	-626.100,00	-76.100,00	-96.758,26	-529.341,74	-529.000,00	

Jahresabschluss der Stadt Eschweiler für das Jahr 2020

Investitionsübersicht

Produkt: 01111203 - Technisches Gebäudemanagement

Investitionsmaßnahme	Ergebnis 2019	Fortgeschrieb. Ansatz 2020	davon übertragene Ermächtigung	Ergebnis 2020	Vergleich Fortgeschr. Ansatz/Ist	Ermächtigung Folgejahr	
IV19AIB024 Pfannendach Hauptgebäude städt. Gymnasium	-39.993,08	-448.700,00	-1.008.700,00	-260.880,81	-187.819,19	-857.000,00	
22 + Sonstige Investitionseinzahlungen	0,00	710.000,00	0,00	0,00	710.000,00	0,00	
25 - Auszahlg. f. Baumaßnahmen	-39.993,08	-1.158.700,00	-1.008.700,00	-260.880,81	-897.819,19	-857.000,00	
IV19AIB031 Fahrstuhl Städtisches Gymnasium	-5.147,94	-104.800,00	-4.800,00	0,00	-104.800,00	-100.000,00	
25 - Auszahlg. f. Baumaßnahmen	-5.147,94	-104.800,00	-4.800,00	0,00	-104.800,00	-100.000,00	
IV19AIB038 Dachsanierung Grundschule Weisweiler	-10.266,24	-218.400,00	-136.400,00	-254.540,48	36.140,48	-4.000,00	
25 - Auszahlg. f. Baumaßnahmen	-10.266,24	-218.400,00	-136.400,00	-254.540,48	36.140,48	-4.000,00	
IV19AIB040 Erneuerung Fenster Realschule	-193.744,95	-163.200,00	-6.200,00	-167.222,22	4.022,22	0,00	
25 - Auszahlg. f. Baumaßnahmen	-193.744,95	-163.200,00	-6.200,00	-167.222,22	4.022,22	0,00	
IV19AIB044 Erneuerung Fassade Realschule	0,00	0,00	0,00	-70.927,24	70.927,24	0,00	
25 - Auszahlg. f. Baumaßnahmen	0,00	0,00	0,00	-70.927,24	70.927,24	0,00	
IV20AIB023 Erneuerung Fenster Willi Fähmann Schule	0,00	-100.000,00	0,00	0,00	-100.000,00	-100.000,00	
25 - Auszahlg. f. Baumaßnahmen	0,00	-100.000,00	0,00	0,00	-100.000,00	-100.000,00	
IV20AIB024 Schulhof Grundschule Röthgen	0,00	-89.600,00	0,00	0,00	-89.600,00	-448.000,00	
22 + Sonstige Investitionseinzahlungen	0,00	358.400,00	0,00	0,00	358.400,00	0,00	
25 - Auszahlg. f. Baumaßnahmen	0,00	-448.000,00	0,00	0,00	-448.000,00	-448.000,00	
IV20AIB025 Dachsanierung Sportheim Waldstadion	0,00	-150.000,00	0,00	-15.490,70	-134.509,30	-133.000,00	
25 - Auszahlg. f. Baumaßnahmen	0,00	-150.000,00	0,00	-15.490,70	-134.509,30	-133.000,00	
IV20AIB027 Erneuerung Fenster Grundschule Weisweiler	0,00	-390.000,00	0,00	-369,86	-389.630,14	0,00	
25 - Auszahlg. f. Baumaßnahmen	0,00	-390.000,00	0,00	-369,86	-389.630,14	0,00	
IV20AIB029 Erneuerung Fenster Ehem. Schule Hehlrather Straße	0,00	-100.000,00	0,00	-156,09	-99.843,91	-99.800,00	
25 - Auszahlg. f. Baumaßnahmen	0,00	-100.000,00	0,00	-156,09	-99.843,91	-99.800,00	
IV20AIB033 Erneuerung Flachdach Gesamtschule	0,00	-296.000,00	-36.000,00	-130.492,12	-165.507,88	-231.000,00	
25 - Auszahlg. f. Baumaßnahmen	0,00	-296.000,00	-36.000,00	-130.492,12	-165.507,88	-231.000,00	
IV20AIB051 Grundschule Karlstraße	0,00	-44.000,00	0,00	0,00	-44.000,00	-219.000,00	
22 + Sonstige Investitionseinzahlungen	0,00	176.000,00	0,00	0,00	176.000,00	0,00	
25 - Auszahlg. f. Baumaßnahmen	0,00	-220.000,00	0,00	0,00	-220.000,00	-219.000,00	
IV20AIB052 Sporthalle Gesamtschule	0,00	-50.000,00	0,00	-10.185,01	-39.814,99	-37.900,00	
25 - Auszahlg. f. Baumaßnahmen	0,00	-50.000,00	0,00	-10.185,01	-39.814,99	-37.900,00	
IV20AIB053 Lüftungsanlage Hallenbad Jahnstraße	0,00	-500.000,00	0,00	0,00	-500.000,00	-500.000,00	
25 - Auszahlg. f. Baumaßnahmen	0,00	-500.000,00	0,00	0,00	-500.000,00	-500.000,00	
IV20AIB056 Neubau Sportheim Eschweiler-Ost	0,00	-500.000,00	0,00	-8,12	-499.991,88	-490.000,00	
25 - Auszahlg. f. Baumaßnahmen	0,00	-500.000,00	0,00	-8,12	-499.991,88	-490.000,00	
IV20AIB060 Containeranlage Hauptfeuerwache	0,00	0,00	0,00	-219.930,23	219.930,23	0,00	
25 - Auszahlg. f. Baumaßnahmen	0,00	0,00	0,00	-219.930,23	219.930,23	0,00	
IV21AIB015 Erneuerung Flachdach Festhalle Dürwiß	0,00	-184.600,00	-184.600,00	-151.464,89	-33.135,11	-60.000,00	
25 - Auszahlg. f. Baumaßnahmen	0,00	-184.600,00	-184.600,00	-151.464,89	-33.135,11	-60.000,00	

2. Unterhalb der festgesetzten Wertgrenze (< 100.000)

Jahresabschluss der Stadt Eschweiler für das Jahr 2020

Investitionsübersicht

Produkt: 01111203 - Technisches Gebäudemanagement

Investitionsmaßnahme	Ergebnis 2019	Fortgeschrieb. Ansatz 2020	davon übertragene Ermächtigung	Ergebnis 2020	Vergleich Fortgeschr. Ansatz/Ist	Ermächtigung Folgejahr	
IV20AIB028 Dachsanierung Bürgerbüro Rathaus	0,00	-85.000,00	0,00	-123,46	-84.876,54	-84.500,00	
25 - Auszahlg. f. Baumaßnahmen	0,00	-85.000,00	0,00	-123,46	-84.876,54	-84.500,00	
IV20AIB054 Ladeinfrastruktur	0,00	-16.000,00	0,00	-8.828,16	-7.171,84	0,00	
22 + Sonstige Investitionseinzahlungen	0,00	16.000,00	0,00	16.000,00	0,00	0,00	
25 - Auszahlg. f. Baumaßnahmen	0,00	-32.000,00	0,00	-24.828,16	-7.171,84	0,00	
IV20AIB061 Wasseraufbereitungsanlage	0,00	0,00	0,00	-36.422,85	36.422,85	-9.000,00	
25 - Auszahlg. f. Baumaßnahmen	0,00	0,00	0,00	-36.422,85	36.422,85	-9.000,00	
IV20AIB067 Hebeanlage Realschule Patternhof	0,00	0,00	0,00	-7.040,80	7.040,80	-7.900,00	
25 - Auszahlg. f. Baumaßnahmen	0,00	0,00	0,00	-7.040,80	7.040,80	-7.900,00	

Jahresabschluss der Stadt Eschweiler für das Jahr 2020

Teilergebnisrechnung Produkt: 021211401 - Wahlen							
Nr.	Bezeichnung	Ergebnis 2019	Fortgeschrieb. Ansatz 2020	davon übertragene Ermächtigung	Ergebnis 2020	Vergleich Fortgeschr. Ansatz/Ist	Ermächtigung Folgejahr
1	Steuern und ähnliche Abgaben	0,00	0,00	0,00	0,00	0,00	0,00
2	Zuwendungen und allgemeine Umlagen	0,00	0,00	0,00	0,00	0,00	0,00
3	Sonstige Transfererträge	0,00	0,00	0,00	0,00	0,00	0,00
4	Öffentlich-rechtliche Leistungsentgelte	0,00	0,00	0,00	0,00	0,00	0,00
5	Privatrechtliche Leistungsentgelte	0,00	0,00	0,00	0,00	0,00	0,00
6	Kostenerstattungen und Kostenumlagen	40.152,03	15.000,00	0,00	21.223,32	-6.223,32	0,00
44820200	Erstattung Wahlkosten	40.152,03	15.000,00	0,00	21.223,32	-6.223,32	0,00
7	Sonstige ordentliche Erträge	0,00	0,00	0,00	0,00	0,00	0,00
8	Aktiviert Eigenleistungen	0,00	0,00	0,00	0,00	0,00	0,00
9	Bestandsveränderungen	0,00	0,00	0,00	0,00	0,00	0,00
10	Ordentliche Erträge	40.152,03	15.000,00	0,00	21.223,32	-6.223,32	0,00
11	Personalaufwendungen	-18.720,47	-19.300,00	0,00	-22.026,12	2.726,12	0,00
50120000	Vergütung tariflich Beschäftigte	-14.881,55	-15.150,00	0,00	-17.645,07	2.495,07	0,00
50220000	Beiträge Versorgungskassen tariflich Beschäftigte	-1.144,12	-1.200,00	0,00	-1.159,64	-40,36	0,00
50320000	Gesetzl. Soz.Vers. tarifl. Beschäftigten AG-Anteil	-2.694,80	-2.950,00	0,00	-3.221,41	271,41	0,00
12	Versorgungsaufwendungen	0,00	0,00	0,00	0,00	0,00	0,00
13	Aufwendungen für Sach- und Dienstleistungen	0,00	0,00	0,00	0,00	0,00	0,00
14	Bilanzielle Abschreibungen	0,00	0,00	0,00	0,00	0,00	0,00
15	Transferaufwendungen	0,00	0,00	0,00	0,00	0,00	0,00
16	Sonstige ordentliche Aufwendungen	-11.452,71	-55.000,00	0,00	-42.404,83	-12.595,17	0,00
54210000	Aufwendungen ehrenamtliche und sonst. Tätigkeiten	-8.260,00	-20.000,00	0,00	-9.435,00	-10.565,00	0,00
54310000	Geschäftsaufwendungen	-3.192,71	-35.000,00	0,00	-32.969,83	-2.030,17	0,00
17	Ordentliche Aufwendungen	-30.173,18	-74.300,00	0,00	-64.430,95	-9.869,05	0,00
18	Ordentliches Ergebnis (10 und 17)	9.978,85	-59.300,00	0,00	-43.207,63	-16.092,37	0,00
19	Finanzerträge	0,00	0,00	0,00	0,00	0,00	0,00
20	Zinsen und sonstige Finanzaufwendungen	0,00	0,00	0,00	0,00	0,00	0,00
21	Finanzergebnis (19 und 20)	0,00	0,00	0,00	0,00	0,00	0,00
22	Ergebnis der laufenden Verwaltungstätigkeit (18 und 21)	9.978,85	-59.300,00	0,00	-43.207,63	-16.092,37	0,00
23	Außerordentliche Erträge	0,00	0,00	0,00	0,00	0,00	0,00
24	Außerordentliche Aufwendungen	0,00	0,00	0,00	0,00	0,00	0,00
25	Außerordentliches Ergebnis (23 und 24)	0,00	0,00	0,00	0,00	0,00	0,00

Jahresabschluss der Stadt Eschweiler für das Jahr 2020

Teilergebnisrechnung Produkt: 021211401 - Wahlen							
Nr.	Bezeichnung	Ergebnis 2019	Fortgeschrieb. Ansatz 2020	davon übertragene Ermächtigung	Ergebnis 2020	Vergleich Fortgeschr. Ansatz/Ist	Ermächtigung Folgejahr
26	Ergebnis (22 und 25)	9.978,85	-59.300,00	0,00	-43.207,63	-16.092,37	0,00
27	Erträge aus internen Leistungsbeziehungen	0,00	0,00	0,00	0,00	0,00	0,00
28	Aufwendungen aus internen Leistungsbeziehungen	0,00	0,00	0,00	0,00	0,00	0,00
29	Ergebnis (26, 27 und 28)	9.978,85	-59.300,00	0,00	-43.207,63	-16.092,37	0,00

Jahresabschluss der Stadt Eschweiler für das Jahr 2020

Teilfinanzrechnung Produkt: 021211401 - Wahlen							
Nr.	Bezeichnung	Ergebnis 2019	Fortgeschrieb. Ansatz 2020	davon übertragene Ermächtigung	Ergebnis 2020	Vergleich Fortgeschr. Ansatz/Ist	Ermächtigung Folgejahr
06	+ Kostenerstattungen, Kostenumlagen	88.258,16	15.000,00	0,00	36.044,16	-21.044,16	0,00
09	= Einzahlungen aus lfd. Verwaltungstätigkeit	88.258,16	15.000,00	0,00	36.044,16	-21.044,16	0,00
10	- Personalauszahlungen	-18.720,47	-19.300,00	0,00	-22.026,12	2.726,12	0,00
15	- Sonstige Auszahlungen	-11.452,71	-55.000,00	0,00	-42.404,83	-12.595,17	0,00
16	= Auszahlungen aus lfd. Verwaltungstätigkeit	-30.173,18	-74.300,00	0,00	-64.430,95	-9.869,05	0,00
17	= Saldo aus lfd. Verwaltungstätigkeit (9 und 16)	58.084,98	-59.300,00	0,00	-28.386,79	-30.913,21	0,00
23	= Einzahlungen aus Investitionstätigkeit	0,00	0,00	0,00	0,00	0,00	0,00
30	= Auszahlungen aus Investitionstätigkeit	0,00	0,00	0,00	0,00	0,00	0,00
31	= Saldo aus Investitionstätigkeit (23 und 30)	0,00	0,00	0,00	0,00	0,00	0,00

Jahresabschluss der Stadt Eschweiler für das Jahr 2020

Teilergebnisrechnung

Produkt: 021220101 - Allgemeine Sicherheit und Ordnung

Nr.	Bezeichnung	Ergebnis 2019	Fortgeschrieb. Ansatz 2020	davon übertragene Ermächtigung	Ergebnis 2020	Vergleich Fortgeschr. Ansatz/Ist	Ermächtigung Folgejahr
1	Steuern und ähnliche Abgaben	0,00	0,00	0,00	0,00	0,00	0,00
2	Zuwendungen und allgemeine Umlagen	0,00	19.000,00	0,00	20.000,00	-1.000,00	0,00
41410000	Zuweisungen u. Zuschüsse vom Land f. lfd. Zwecke	0,00	19.000,00	0,00	20.000,00	-1.000,00	0,00
3	Sonstige Transfererträge	0,00	0,00	0,00	0,00	0,00	0,00
4	Öffentlich-rechtliche Leistungsentgelte	11.252,00	13.000,00	0,00	9.644,00	3.356,00	0,00
43110100	Verwaltungsgebühren	10.052,00	12.000,00	0,00	9.074,00	2.926,00	0,00
43210900	Benutzungsgebühren Sondernutzung von Straßen	1.200,00	1.000,00	0,00	570,00	430,00	0,00
5	Privatrechtliche Leistungsentgelte	0,00	500,00	0,00	0,00	500,00	0,00
44610100	Erträge Versteigerung von Fundsachen	0,00	500,00	0,00	0,00	500,00	0,00
6	Kostenerstattungen und Kostenumlagen	56.955,39	30.000,00	0,00	75.373,14	-45.373,14	0,00
44873000	Erstattung Arzneimittelrabatte	90,12	0,00	0,00	0,00	0,00	0,00
44881500	Ersatz ordnungsbehördliche Maßnahmen	56.865,27	30.000,00	0,00	75.373,14	-45.373,14	0,00
7	Sonstige ordentliche Erträge	20.763,08	8.000,00	0,00	95.905,65	-87.905,65	0,00
45611000	Buß-, Zwangs- und Verwarnungsgelder	10.131,51	8.000,00	0,00	92.867,00	-84.867,00	0,00
45810000	Erträge Zuschreibungen	10.631,57	0,00	0,00	3.036,65	-3.036,65	0,00
45910000	Andere sonstige ordentliche Erträge	0,00	0,00	0,00	2,00	-2,00	0,00
8	Aktiviert Eigenleistungen	0,00	0,00	0,00	0,00	0,00	0,00
9	Bestandsveränderungen	0,00	0,00	0,00	0,00	0,00	0,00
10	Ordentliche Erträge	88.970,47	70.500,00	0,00	200.922,79	-130.422,79	0,00
11	Personalaufwendungen	-411.961,96	-434.750,00	0,00	-415.360,98	-19.389,02	0,00
50110000	Bezüge Beamten	-133.503,27	-153.200,00	0,00	-136.595,32	-16.604,68	0,00
50120000	Vergütung tariflich Beschäftigte	-208.477,23	-209.900,00	0,00	-211.787,92	1.887,92	0,00
50220000	Beiträge Versorgungskassen tariflich Beschäftigte	-16.188,04	-16.250,00	0,00	-16.432,29	182,29	0,00
50320000	Gesetzl. Soz.Vers. tarifl. Beschäftigten AG-Anteil	-42.785,68	-40.800,00	0,00	-43.031,38	2.231,38	0,00
50410000	Beihilfen und Unterstützungsleist. Beschäftigte	-11.007,74	-14.600,00	0,00	-7.514,07	-7.085,93	0,00
12	Versorgungsaufwendungen	-87.747,60	-105.650,00	0,00	-81.134,17	-24.515,83	0,00
51210000	Beiträge Versorgungskassen Versorgungsempf. Beamte	-71.536,58	-84.350,00	0,00	-65.132,92	-19.217,08	0,00
51410000	Beihilfen, Unterstützungsleistungen Versorgungse.	-16.211,02	-21.300,00	0,00	-16.001,25	-5.298,75	0,00
13	Aufwendungen für Sach- und Dienstleistungen	-141.283,26	-99.600,00	0,00	-148.198,30	48.598,30	0,00
52510000	Haltung von Fahrzeugen	0,00	-3.600,00	0,00	-3.507,02	-92,98	0,00
52510200	Reparatur und Wartung KfZ	-2.877,39	-3.000,00	0,00	-2.980,08	-19,92	0,00
52510400	KfZ-Versicherung	-2.442,75	-2.500,00	0,00	-2.946,76	446,76	0,00
52510500	KfZ-Steuer	-280,00	-300,00	0,00	-294,00	-6,00	0,00
52510600	Treibstoffe und Strom (nur KfZ)	-5.791,09	-6.000,00	0,00	-5.825,98	-174,02	0,00
52810100	Verbrauchsmaterial	-472,58	-200,00	0,00	-1.883,97	1.683,97	0,00
52840300	Geräte, Ausstattung, Lizenzen unter Wertgrenze	-282,03	-1.000,00	0,00	-619,50	-380,50	0,00
52910000	Aufwendungen sonstige Dienstleistungen	-102.879,86	-60.000,00	0,00	-127.423,38	67.423,38	0,00
52910500	Ärztliche Untersuchungen	-134,74	-200,00	0,00	-133,65	-66,35	0,00
52911500	Verwaltungskostenanteil RZVK	-2.494,92	-2.800,00	0,00	-2.583,96	-216,04	0,00
52919600	Sicherheitsdienstleistungen Veranstaltungen	-23.627,90	-20.000,00	0,00	0,00	-20.000,00	0,00

Jahresabschluss der Stadt Eschweiler für das Jahr 2020

Teilergebnisrechnung

Produkt: 021220101 - Allgemeine Sicherheit und Ordnung

Nr.	Bezeichnung	Ergebnis 2019	Fortgeschrieb. Ansatz 2020	davon übertragene Ermächtigung	Ergebnis 2020	Vergleich Fortgeschr. Ansatz/Ist	Ermächtigung Folgejahr
14	Bilanzielle Abschreibungen	-3.551,01	-1.500,00	0,00	-6.089,88	4.589,88	0,00
57110000	Abschreibungen Sachanlagen	-1.481,68	-1.500,00	0,00	-1.481,67	-18,33	0,00
57312000	Abschreibung Forderung Erlass/ faktischer Erlass	-2.069,33	0,00	0,00	-4.608,21	4.608,21	0,00
15	Transferaufwendungen	-25.001,71	-34.600,00	0,00	-34.585,74	-14,26	0,00
53118000	Zuw. und Zuschüsse lfd. Zwecke übrige Bereiche	-25.001,71	-34.600,00	0,00	-34.585,74	-14,26	0,00
16	Sonstige ordentliche Aufwendungen	-20.021,73	-48.900,00	0,00	-59.684,99	10.784,99	0,00
54160100	Aufwendungen Dienst- und Schutzkleidung	-10.553,24	-10.000,00	0,00	-11.278,75	1.278,75	0,00
54210000	Aufwendungen ehrenamtliche und sonst. Tätigkeiten	0,00	-500,00	0,00	-225,47	-274,53	0,00
54220900	Softwareaufwand	-503,00	0,00	0,00	0,00	0,00	0,00
54233000	Leasing Dienstfahrzeuge	-2.253,46	-37.400,00	0,00	-37.096,52	-303,48	0,00
54310000	Geschäftsaufwendungen	-824,63	-1.000,00	0,00	-976,00	-24,00	0,00
54760000	Wertveränderung Forderung durch Niederschlagung	-5.887,40	0,00	0,00	-10.108,25	10.108,25	0,00
17	Ordentliche Aufwendungen	-689.567,27	-725.000,00	0,00	-745.054,06	20.054,06	0,00
18	Ordentliches Ergebnis (10 und 17)	-600.596,80	-654.500,00	0,00	-544.131,27	-110.368,73	0,00
19	Finanzerträge	0,00	0,00	0,00	0,00	0,00	0,00
20	Zinsen und sonstige Finanzaufwendungen	0,00	0,00	0,00	0,00	0,00	0,00
21	Finanzergebnis (19 und 20)	0,00	0,00	0,00	0,00	0,00	0,00
22	Ergebnis der laufenden Verwaltungstätigkeit (18 und 21)	-600.596,80	-654.500,00	0,00	-544.131,27	-110.368,73	0,00
23	Außerordentliche Erträge	0,00	0,00	0,00	0,00	0,00	0,00
24	Außerordentliche Aufwendungen	0,00	0,00	0,00	0,00	0,00	0,00
25	Außerordentliches Ergebnis (23 und 24)	0,00	0,00	0,00	0,00	0,00	0,00
26	Ergebnis (22 und 25)	-600.596,80	-654.500,00	0,00	-544.131,27	-110.368,73	0,00
27	Erträge aus internen Leistungsbeziehungen	230.050,00	0,00	0,00	0,00	0,00	0,00
48110000	Erträge aus internen Leistungsbeziehungen	230.050,00	0,00	0,00	0,00	0,00	0,00
28	Aufwendungen aus internen Leistungsbeziehungen	-950,00	-1.000,00	0,00	-982,79	-17,21	0,00
58110000	Aufwendungen aus internen Leistungsbeziehungen	-950,00	-1.000,00	0,00	-982,79	-17,21	0,00
29	Ergebnis (26, 27 und 28)	-371.496,80	-655.500,00	0,00	-545.114,06	-110.385,94	0,00

Jahresabschluss der Stadt Eschweiler für das Jahr 2020

Teilfinanzrechnung Produkt: 021220101 - Allgemeine Sicherheit und Ordnung							
Nr.	Bezeichnung	Ergebnis 2019	Fortgeschrieb. Ansatz 2020	davon übertragene Ermächtigung	Ergebnis 2020	Vergleich Fortgeschr. Ansatz/Ist	Ermächtigung Folgejahr
02	+ Zuwendungen und allgemeine Umlagen	0,00	19.000,00	0,00	20.000,00	-1.000,00	0,00
04	+ Öffentlich-rechtliche Leistungsentgelte	11.447,00	13.000,00	0,00	9.252,47	3.747,53	0,00
05	+ Privatrechtliche Leistungsentgelte	0,00	500,00	0,00	0,00	500,00	0,00
06	+ Kostenerstattungen, Kostenumlagen	48.169,68	30.000,00	0,00	58.720,82	-28.720,82	0,00
07	+ Sonstige Einzahlungen	4.371,68	8.000,00	0,00	48.865,13	-40.865,13	0,00
09	= Einzahlungen aus lfd. Verwaltungstätigkeit	63.988,36	70.500,00	0,00	136.838,42	-66.338,42	0,00
10	- Personalauszahlungen	-409.234,28	-434.750,00	0,00	-416.620,77	-18.129,23	0,00
11	- Versorgungsauszahlungen	0,00	-105.650,00	0,00	0,00	-105.650,00	0,00
12	- Ausz. für Sach- und Dienstleistungen	-135.694,69	-99.600,00	0,00	-132.454,86	32.854,86	0,00
14	- Transferzahlungen	-25.001,71	-34.600,00	0,00	-34.585,74	-14,26	0,00
15	- Sonstige Auszahlungen	-14.736,20	-48.900,00	0,00	-49.547,59	647,59	0,00
16	= Auszahlungen aus lfd. Verwaltungstätigkeit	-584.666,88	-723.500,00	0,00	-633.208,96	-90.291,04	0,00
17	= Saldo aus lfd. Verwaltungstätigkeit (9 und 16)	-520.678,52	-653.000,00	0,00	-496.370,54	-156.629,46	0,00
23	= Einzahlungen aus Investitionstätigkeit	0,00	0,00	0,00	0,00	0,00	0,00
30	= Auszahlungen aus Investitionstätigkeit	0,00	0,00	0,00	0,00	0,00	0,00
31	= Saldo aus Investitionstätigkeit (23 und 30)	0,00	0,00	0,00	0,00	0,00	0,00

Jahresabschluss der Stadt Eschweiler für das Jahr 2020

Teilergebnisrechnung Produkt: 021220201 - Gewerbeangelegenheiten							
Nr.	Bezeichnung	Ergebnis 2019	Fortgeschrieb. Ansatz 2020	davon übertragene Ermächtigung	Ergebnis 2020	Vergleich Fortgeschr. Ansatz/Ist	Ermächtigung Folgejahr
1	Steuern und ähnliche Abgaben	0,00	0,00	0,00	0,00	0,00	0,00
2	Zuwendungen und allgemeine Umlagen	0,00	0,00	0,00	0,00	0,00	0,00
3	Sonstige Transfererträge	0,00	0,00	0,00	0,00	0,00	0,00
4	Öffentlich-rechtliche Leistungsentgelte	137.732,72	150.000,00	0,00	93.323,89	56.676,11	0,00
43110900	Verwaltungsgebühren Gewerbeangelegenheiten	32.047,43	40.000,00	0,00	26.569,00	13.431,00	0,00
43111000	Verwaltungsgebühren Gaststättenangelegenheiten	50.037,00	40.000,00	0,00	19.037,60	20.962,40	0,00
43210100	Benutzungsgebühren und ähnliche Entgelte	17.223,61	25.000,00	0,00	24.024,29	975,71	0,00
43210900	Benutzungsgebühren Sondernutzung von Straßen	38.424,68	45.000,00	0,00	23.693,00	21.307,00	0,00
5	Privatrechtliche Leistungsentgelte	0,00	0,00	0,00	0,00	0,00	0,00
6	Kostenerstattungen und Kostenumlagen	1.422,50	0,00	0,00	0,00	0,00	0,00
44871000	Erst. Dienst- u. Versorg.bezüge d. priv. Unterneh.	1.422,50	0,00	0,00	0,00	0,00	0,00
7	Sonstige ordentliche Erträge	434,00	1.000,00	0,00	950,39	49,61	0,00
45611000	Buß-, Zwangs- und Verwarnungsgelder	0,00	1.000,00	0,00	0,00	1.000,00	0,00
45810000	Erträge Zuschreibungen	434,00	0,00	0,00	950,39	-950,39	0,00
8	Aktiviert Eigenleistungen	0,00	0,00	0,00	0,00	0,00	0,00
9	Bestandsveränderungen	0,00	0,00	0,00	0,00	0,00	0,00
10	Ordentliche Erträge	139.589,22	151.000,00	0,00	94.274,28	56.725,72	0,00
11	Personalaufwendungen	-215.148,08	-224.550,00	0,00	-193.152,62	-31.397,38	0,00
50120000	Vergütung tariflich Beschäftigte	-167.718,97	-176.550,00	0,00	-149.468,15	-27.081,85	0,00
50220000	Beiträge Versorgungskassen tariflich Beschäftigte	-12.839,74	-13.700,00	0,00	-12.915,28	-784,72	0,00
50320000	Gesetzl. Soz.Vers. tarifl. Beschäftigten AG-Anteil	-34.589,37	-34.300,00	0,00	-30.769,19	-3.530,81	0,00
12	Versorgungsaufwendungen	0,00	0,00	0,00	0,00	0,00	0,00
13	Aufwendungen für Sach- und Dienstleistungen	0,00	0,00	0,00	0,00	0,00	0,00
14	Bilanzielle Abschreibungen	-104,36	0,00	0,00	-5.631,45	5.631,45	0,00
57312000	Abschreibung Forderung Erlass/ faktischer Erlass	-104,36	0,00	0,00	-5.631,45	5.631,45	0,00
15	Transferaufwendungen	0,00	0,00	0,00	0,00	0,00	0,00
16	Sonstige ordentliche Aufwendungen	-523,45	-500,00	0,00	-517,94	17,94	0,00
54220900	Softwareaufwand	0,00	-500,00	0,00	0,00	-500,00	0,00
54760000	Wertveränderung Forderung durch Niederschlagung	-523,45	0,00	0,00	-517,94	517,94	0,00
17	Ordentliche Aufwendungen	-215.775,89	-225.050,00	0,00	-199.302,01	-25.747,99	0,00
18	Ordentliches Ergebnis (10 und 17)	-76.186,67	-74.050,00	0,00	-105.027,73	30.977,73	0,00
19	Finanzerträge	0,00	0,00	0,00	0,00	0,00	0,00
20	Zinsen und sonstige Finanzaufwendungen	0,00	0,00	0,00	0,00	0,00	0,00
21	Finanzergebnis (19 und 20)	0,00	0,00	0,00	0,00	0,00	0,00

Jahresabschluss der Stadt Eschweiler für das Jahr 2020

Teilergebnisrechnung Produkt: 021220201 - Gewerbeangelegenheiten							
Nr.	Bezeichnung	Ergebnis 2019	Fortgeschrieb. Ansatz 2020	davon übertragene Ermächtigung	Ergebnis 2020	Vergleich Fortgeschr. Ansatz/Ist	Ermächtigung Folgejahr
22	Ergebnis der laufenden Verwaltungstätigkeit (18 und 21)	-76.186,67	-74.050,00	0,00	-105.027,73	30.977,73	0,00
23	Außerordentliche Erträge	0,00	0,00	0,00	0,00	0,00	0,00
24	Außerordentliche Aufwendungen	0,00	0,00	0,00	0,00	0,00	0,00
25	Außerordentliches Ergebnis (23 und 24)	0,00	0,00	0,00	0,00	0,00	0,00
26	Ergebnis (22 und 25)	-76.186,67	-74.050,00	0,00	-105.027,73	30.977,73	0,00
27	Erträge aus internen Leistungsbeziehungen	0,00	0,00	0,00	0,00	0,00	0,00
28	Aufwendungen aus internen Leistungsbeziehungen	-1.500,00	-1.550,00	0,00	0,00	-1.550,00	0,00
58110000	Aufwendungen aus internen Leistungsbeziehungen	-1.500,00	-1.550,00	0,00	0,00	-1.550,00	0,00
29	Ergebnis (26, 27 und 28)	-77.686,67	-75.600,00	0,00	-105.027,73	29.427,73	0,00

Jahresabschluss der Stadt Eschweiler für das Jahr 2020

Teilfinanzrechnung Produkt: 021220201 - Gewerbeangelegenheiten							
Nr.	Bezeichnung	Ergebnis 2019	Fortgeschrieb. Ansatz 2020	davon übertragene Ermächtigung	Ergebnis 2020	Vergleich Fortgeschr. Ansatz/Ist	Ermächtigung Folgejahr
04	+ Öffentlich-rechtliche Leistungsentgelte	128.889,25	150.000,00	0,00	84.534,32	65.465,68	0,00
05	+ Privatrechtliche Leistungsentgelte	553,24	0,00	0,00	-495,44	495,44	0,00
06	+ Kostenerstattungen, Kostenumlagen	1.422,50	0,00	0,00	0,00	0,00	0,00
07	+ Sonstige Einzahlungen	0,00	1.000,00	0,00	0,00	1.000,00	0,00
09	= Einzahlungen aus lfd. Verwaltungstätigkeit	130.864,99	151.000,00	0,00	84.038,88	66.961,12	0,00
10	- Personalauszahlungen	-215.148,08	-224.550,00	0,00	-193.152,62	-31.397,38	0,00
15	- Sonstige Auszahlungen	0,00	-500,00	0,00	0,00	-500,00	0,00
16	= Auszahlungen aus lfd. Verwaltungstätigkeit	-215.148,08	-225.050,00	0,00	-193.152,62	-31.897,38	0,00
17	= Saldo aus lfd. Verwaltungstätigkeit (9 und 16)	-84.283,09	-74.050,00	0,00	-109.113,74	35.063,74	0,00
23	= Einzahlungen aus Investitionstätigkeit	0,00	0,00	0,00	0,00	0,00	0,00
30	= Auszahlungen aus Investitionstätigkeit	0,00	0,00	0,00	0,00	0,00	0,00
31	= Saldo aus Investitionstätigkeit (23 und 30)	0,00	0,00	0,00	0,00	0,00	0,00

Jahresabschluss der Stadt Eschweiler für das Jahr 2020

Teilergebnisrechnung

Produkt: 021220701 - Verkehrsangelegenheiten und Parkraumbewirtschaftung

Nr.	Bezeichnung	Ergebnis 2019	Fortgeschrieb. Ansatz 2020	davon übertragene Ermächtigung	Ergebnis 2020	Vergleich Fortgeschr. Ansatz/Ist	Ermächtigung Folgejahr
1	Steuern und ähnliche Abgaben	0,00	0,00	0,00	0,00	0,00	0,00
2	Zuwendungen und allgemeine Umlagen	0,00	0,00	0,00	395,86	-395,86	0,00
41680000	E. a. d. Aufl. v. SoPo aus ZW v. privaten Untern.	0,00	0,00	0,00	395,86	-395,86	0,00
3	Sonstige Transfererträge	0,00	0,00	0,00	0,00	0,00	0,00
4	Öffentlich-rechtliche Leistungsentgelte	860.911,31	860.000,00	0,00	767.620,38	92.379,62	0,00
43110100	Verwaltungsgebühren	91.242,80	65.000,00	0,00	88.980,95	-23.980,95	0,00
43210800	Parkgebühren	717.352,93	720.000,00	0,00	615.968,54	104.031,46	0,00
43210900	Benutzungsgebühren Sondernutzung von Straßen	52.315,58	75.000,00	0,00	62.670,89	12.329,11	0,00
5	Privatrechtliche Leistungsentgelte	0,00	0,00	0,00	0,00	0,00	0,00
6	Kostenerstattungen und Kostenumlagen	7.389,51	5.000,00	0,00	19.566,62	-14.566,62	0,00
44870700	Versicherungsentschädigungen	1.200,00	0,00	0,00	0,00	0,00	0,00
44873000	Erstattung Arzneimittelrabatte	13,66	0,00	0,00	0,00	0,00	0,00
44881500	Ersatz ordnungsbehördliche Maßnahmen	6.175,85	5.000,00	0,00	19.566,62	-14.566,62	0,00
7	Sonstige ordentliche Erträge	389.318,86	450.000,00	0,00	380.696,93	69.303,07	0,00
45420000	Erträge Veräußerung bewegliches Vermögen	150,00	0,00	0,00	0,00	0,00	0,00
45613000	Buß- und Verwarnungsgelder	378.660,88	450.000,00	0,00	360.818,26	89.181,74	0,00
45810000	Erträge Zuschreibungen	10.507,98	0,00	0,00	19.878,67	-19.878,67	0,00
8	Aktiviert Eigenleistungen	0,00	0,00	0,00	0,00	0,00	0,00
9	Bestandsveränderungen	0,00	0,00	0,00	0,00	0,00	0,00
10	Ordentliche Erträge	1.257.619,68	1.315.000,00	0,00	1.168.279,79	146.720,21	0,00
11	Personalaufwendungen	-536.069,09	-583.500,00	0,00	-691.932,90	108.432,90	0,00
50110000	Bezüge Beamten	-20.243,23	-57.000,00	0,00	-35.238,00	-21.762,00	0,00
50120000	Vergütung tariflich Beschäftigte	-400.279,29	-409.700,00	0,00	-518.438,44	108.738,44	0,00
50220000	Beiträge Versorgungskassen tariflich Beschäftigte	-30.999,77	-31.750,00	0,00	-39.531,33	7.781,33	0,00
50320000	Gesetzl. Soz.Vers. tarifl. Beschäftigten AG-Anteil	-82.877,69	-79.600,00	0,00	-96.786,70	17.186,70	0,00
50410000	Beihilfen und Unterstützungsleist. Beschäftigte	-1.669,11	-5.450,00	0,00	-1.938,43	-3.511,57	0,00
12	Versorgungsaufwendungen	-13.305,25	-39.350,00	0,00	-20.930,48	-18.419,52	0,00
51210000	Beiträge Versorgungskassen Versorgungsempf. Beamte	-10.847,16	-31.400,00	0,00	-16.802,58	-14.597,42	0,00
51410000	Beihilfen, Unterstützungsleistungen Versorgungse.	-2.458,09	-7.950,00	0,00	-4.127,90	-3.822,10	0,00
13	Aufwendungen für Sach- und Dienstleistungen	-36.415,48	-65.350,00	0,00	-68.787,82	3.437,82	0,00
52380000	Erstattungen übrige Bereiche	-20,62	0,00	0,00	0,00	0,00	0,00
52420000	Unterhaltung sonstiges unbewegliches Vermögen	-6.131,75	-5.000,00	0,00	-7.225,33	2.225,33	0,00
52550000	Unterhaltung bewegliches Vermögen	-157,86	-300,00	0,00	-68,03	-231,97	0,00
52840300	Geräte, Ausstattung, Lizenzen unter Wertgrenze	-171,92	-1.500,00	0,00	-996,77	-503,23	0,00
52910000	Aufwendungen sonstige Dienstleistungen	-12.658,03	-50.000,00	0,00	-28.546,92	-21.453,08	0,00
52911100	Beseitigung ordnungswidriger Zustände	-16.896,99	-7.500,00	0,00	-31.284,18	23.784,18	0,00
52911500	Verwaltungskostenanteil RZVK	-378,31	-1.050,00	0,00	-666,59	-383,41	0,00
14	Bilanzielle Abschreibungen	-18.739,28	-17.000,00	0,00	-17.531,20	531,20	0,00
57110000	Abschreibungen Sachanlagen	-16.675,25	-17.000,00	0,00	-16.806,89	-193,11	0,00
57312000	Abschreibung Forderung Erlass/ faktischer Erlass	-2.064,03	0,00	0,00	-724,31	724,31	0,00

Jahresabschluss der Stadt Eschweiler für das Jahr 2020

Teilergebnisrechnung

Produkt: 021220701 - Verkehrsangelegenheiten und Parkraumbewirtschaftung

Nr.	Bezeichnung	Ergebnis 2019	Fortgeschrieb. Ansatz 2020	davon übertragene Ermächtigung	Ergebnis 2020	Vergleich Fortgeschr. Ansatz/Ist	Ermächtigung Folgejahr
15	Transferaufwendungen	0,00	0,00	0,00	0,00	0,00	0,00
16	Sonstige ordentliche Aufwendungen	-63.373,77	-32.000,00	0,00	-56.889,41	24.889,41	0,00
54220900	Softwareaufwand	-13.975,31	-6.000,00	0,00	-14.772,25	8.772,25	0,00
54310000	Geschäftsaufwendungen	-606,01	-1.000,00	0,00	-1.761,95	761,95	0,00
54310400	Postgebühren	-30.074,94	-25.000,00	0,00	-26.191,07	1.191,07	0,00
54760000	Wertveränderung Forderung durch Niederschlagung	-18.717,51	0,00	0,00	-14.164,14	14.164,14	0,00
17	Ordentliche Aufwendungen	-667.902,87	-737.200,00	0,00	-856.071,81	118.871,81	0,00
18	Ordentliches Ergebnis (10 und 17)	589.716,81	577.800,00	0,00	312.207,98	265.592,02	0,00
19	Finanzerträge	0,00	0,00	0,00	0,00	0,00	0,00
20	Zinsen und sonstige Finanzaufwendungen	0,00	0,00	0,00	0,00	0,00	0,00
21	Finanzergebnis (19 und 20)	0,00	0,00	0,00	0,00	0,00	0,00
22	Ergebnis der laufenden Verwaltungstätigkeit (18 und 21)	589.716,81	577.800,00	0,00	312.207,98	265.592,02	0,00
23	Außerordentliche Erträge	0,00	0,00	0,00	0,00	0,00	0,00
24	Außerordentliche Aufwendungen	0,00	0,00	0,00	0,00	0,00	0,00
25	Außerordentliches Ergebnis (23 und 24)	0,00	0,00	0,00	0,00	0,00	0,00
26	Ergebnis (22 und 25)	589.716,81	577.800,00	0,00	312.207,98	265.592,02	0,00
27	Erträge aus internen Leistungsbeziehungen	0,00	0,00	0,00	0,00	0,00	0,00
28	Aufwendungen aus internen Leistungsbeziehungen	0,00	0,00	0,00	0,00	0,00	0,00
29	Ergebnis (26, 27 und 28)	589.716,81	577.800,00	0,00	312.207,98	265.592,02	0,00

Jahresabschluss der Stadt Eschweiler für das Jahr 2020

Teilfinanzrechnung Produkt: 021220701 - Verkehrsangelegenheiten und Parkraumbewirtschaftung							
Nr.	Bezeichnung	Ergebnis 2019	Fortgeschrieb. Ansatz 2020	davon übertragene Ermächtigung	Ergebnis 2020	Vergleich Fortgeschr. Ansatz/Ist	Ermächtigung Folgejahr
04	+ Öffentlich-rechtliche Leistungsentgelte	878.712,93	860.000,00	0,00	764.607,33	95.392,67	0,00
06	+ Kostenerstattungen, Kostenumlagen	4.235,39	5.000,00	0,00	7.288,41	-2.288,41	0,00
07	+ Sonstige Einzahlungen	390.113,61	450.000,00	0,00	363.979,26	86.020,74	0,00
09	= Einzahlungen aus lfd. Verwaltungstätigkeit	1.273.061,93	1.315.000,00	0,00	1.135.875,00	179.125,00	0,00
10	- Personalauszahlungen	-532.698,23	-583.500,00	0,00	-687.057,97	103.557,97	0,00
11	- Versorgungsauszahlungen	0,00	-39.350,00	0,00	0,00	-39.350,00	0,00
12	- Ausz. für Sach- und Dienstleistungen	-33.366,57	-65.350,00	0,00	-70.639,44	5.289,44	0,00
15	- Sonstige Auszahlungen	-11.565,38	-32.000,00	0,00	-18.076,00	-13.924,00	0,00
16	= Auszahlungen aus lfd. Verwaltungstätigkeit	-577.630,18	-720.200,00	0,00	-775.773,41	55.573,41	0,00
17	= Saldo aus lfd. Verwaltungstätigkeit (9 und 16)	695.431,75	594.800,00	0,00	360.101,59	234.698,41	0,00
19	+ Einzahlg. a.d. Veräußerg. v. Sachanlagen	150,00	0,00	0,00	0,00	0,00	0,00
23	= Einzahlungen aus Investitionstätigkeit	150,00	0,00	0,00	0,00	0,00	0,00
26	- Auszahlg. f.d.Erwerb v.bewegl. Anlagevermögen	-13.176,82	-9.000,00	0,00	-7.609,80	-1.390,20	0,00
30	= Auszahlungen aus Investitionstätigkeit	-13.176,82	-9.000,00	0,00	-7.609,80	-1.390,20	0,00
31	= Saldo aus Investitionstätigkeit (23 und 30)	-13.026,82	-9.000,00	0,00	-7.609,80	-1.390,20	0,00

Jahresabschluss der Stadt Eschweiler für das Jahr 2020

Investitionsübersicht Produkt: 021220701 - Verkehrsangelegenheiten und Parkraumbewirtschaftung							
Investitionsmaßnahme	Ergebnis 2019	Fortgeschrieb. Ansatz 2020	davon übertragene Ermächtigung	Ergebnis 2020	Vergleich Fortgeschr. Ansatz/Ist	Ermächtigung Folgejahr	
2. Unterhalb der festgesetzten Wertgrenze (< 100.000)							
IV00MUA001 Parkscheinautomaten	-10.460,82	-7.000,00	0,00	-6.266,74	-733,26	0,00	
26 - Auszahlg. f.d.Erwerb v.bewegl. Anlagevermögen	-10.460,82	-7.000,00	0,00	-6.266,74	-733,26	0,00	
IV13BGA009 Mobile Datenerfassungsgeräte	-2.716,00	-2.000,00	0,00	-1.343,06	-656,94	0,00	
26 - Auszahlg. f.d.Erwerb v.bewegl. Anlagevermögen	-2.716,00	-2.000,00	0,00	-1.343,06	-656,94	0,00	

Jahresabschluss der Stadt Eschweiler für das Jahr 2020

Teilergebnisrechnung Produkt: 021221001 - Einwohnerangelegenheiten							
Nr.	Bezeichnung	Ergebnis 2019	Fortgeschrieb. Ansatz 2020	davon übertragene Ermächtigung	Ergebnis 2020	Vergleich Fortgeschr. Ansatz/Ist	Ermächtigung Folgejahr
1	Steuern und ähnliche Abgaben	0,00	0,00	0,00	0,00	0,00	0,00
2	Zuwendungen und allgemeine Umlagen	0,00	0,00	0,00	0,00	0,00	0,00
3	Sonstige Transfererträge	0,00	0,00	0,00	0,00	0,00	0,00
4	Öffentlich-rechtliche Leistungsentgelte	415.036,78	400.000,00	0,00	350.235,80	49.764,20	0,00
43110100	Verwaltungsgebühren	415.036,78	400.000,00	0,00	350.235,80	49.764,20	0,00
5	Privatrechtliche Leistungsentgelte	0,00	0,00	0,00	0,00	0,00	0,00
6	Kostenerstattungen und Kostenumlagen	1.568,41	1.300,00	0,00	1.148,00	152,00	0,00
44820300	Erstattung Städterregion Bearbeitung Führerscheine	1.521,10	1.300,00	0,00	1.148,00	152,00	0,00
44873000	Erstattung Arzneimittelrabatte	47,31	0,00	0,00	0,00	0,00	0,00
7	Sonstige ordentliche Erträge	7.832,84	5.000,00	0,00	10.291,50	-5.291,50	0,00
45611000	Buß-, Zwangs- und Verwarnungsgelder	5.348,00	5.000,00	0,00	5.427,00	-427,00	0,00
45810000	Erträge Zuschreibungen	2.484,84	0,00	0,00	4.786,50	-4.786,50	0,00
45910000	Andere sonstige ordentliche Erträge	0,00	0,00	0,00	78,00	-78,00	0,00
8	Aktivierete Eigenleistungen	0,00	0,00	0,00	0,00	0,00	0,00
9	Bestandsveränderungen	0,00	0,00	0,00	0,00	0,00	0,00
10	Ordentliche Erträge	424.438,03	406.300,00	0,00	361.675,30	44.624,70	0,00
11	Personalaufwendungen	-607.941,77	-591.300,00	0,00	-654.992,71	63.692,71	0,00
50110000	Bezüge Beamten	-70.091,32	-68.150,00	0,00	-69.285,72	1.135,72	0,00
50110100	Zuführung Altersteilzeit Beamtenbesoldung	-30.254,84	-25.950,00	0,00	-37.070,28	11.120,28	0,00
50120000	Vergütung tariflich Beschäftigte	-390.282,90	-385.800,00	0,00	-441.149,17	55.349,17	0,00
50220000	Beiträge Versorgungskassen tariflich Beschäftigte	-31.021,61	-29.900,00	0,00	-33.538,62	3.638,62	0,00
50320000	Gesetzl. Soz.Vers. tarifl. Beschäftigten AG-Anteil	-80.511,86	-75.000,00	0,00	-70.137,53	-4.862,47	0,00
50410000	Beihilfen und Unterstützungsleist. Beschäftigte	-5.779,24	-6.500,00	0,00	-3.811,39	-2.688,61	0,00
12	Versorgungsaufwendungen	-46.068,87	-47.000,00	0,00	-41.153,97	-5.846,03	0,00
51210000	Beiträge Versorgungskassen Versorgungsempf. Beamte	-37.557,83	-37.500,00	0,00	-33.037,60	-4.462,40	0,00
51410000	Beihilfen, Unterstützungsleistungen Versorgungse.	-8.511,04	-9.500,00	0,00	-8.116,37	-1.383,63	0,00
13	Aufwendungen für Sach- und Dienstleistungen	-2.329,87	-2.750,00	0,00	-2.480,67	-269,33	0,00
52830100	Aufwend. Gästebewirt., Repräsentation, Geschenke	-1.020,00	-1.500,00	0,00	-1.170,00	-330,00	0,00
52911500	Verwaltungskostenanteil RZVK	-1.309,87	-1.250,00	0,00	-1.310,67	60,67	0,00
14	Bilanzielle Abschreibungen	-1.492,00	-100,00	0,00	-1.310,00	1.210,00	0,00
57110000	Abschreibungen Sachanlagen	0,00	-100,00	0,00	0,00	-100,00	0,00
57312000	Abschreibung Forderung Erlass/ faktischer Erlass	-1.492,00	0,00	0,00	-1.310,00	1.310,00	0,00
15	Transferaufwendungen	0,00	0,00	0,00	0,00	0,00	0,00
16	Sonstige ordentliche Aufwendungen	-237.308,72	-210.000,00	0,00	-187.702,42	-22.297,58	0,00
54310000	Geschäftsaufwendungen	-233.028,02	-210.000,00	0,00	-183.812,42	-26.187,58	0,00
54760000	Wertveränderung Forderung durch Niederschlagung	-4.280,70	0,00	0,00	-3.890,00	3.890,00	0,00

Jahresabschluss der Stadt Eschweiler für das Jahr 2020

Teilergebnisrechnung Produkt: 021221001 - Einwohnerangelegenheiten							
Nr.	Bezeichnung	Ergebnis 2019	Fortgeschrieb. Ansatz 2020	davon übertragene Ermächtigung	Ergebnis 2020	Vergleich Fortgeschr. Ansatz/Ist	Ermächtigung Folgejahr
17	Ordentliche Aufwendungen	-895.141,23	-851.150,00	0,00	-887.639,77	36.489,77	0,00
18	Ordentliches Ergebnis (10 und 17)	-470.703,20	-444.850,00	0,00	-525.964,47	81.114,47	0,00
19	Finanzerträge	0,00	0,00	0,00	0,00	0,00	0,00
20	Zinsen und sonstige Finanzaufwendungen	0,00	0,00	0,00	0,00	0,00	0,00
21	Finanzergebnis (19 und 20)	0,00	0,00	0,00	0,00	0,00	0,00
22	Ergebnis der laufenden Verwaltungstätigkeit (18 und 21)	-470.703,20	-444.850,00	0,00	-525.964,47	81.114,47	0,00
23	Außerordentliche Erträge	0,00	0,00	0,00	0,00	0,00	0,00
24	Außerordentliche Aufwendungen	0,00	0,00	0,00	0,00	0,00	0,00
25	Außerordentliches Ergebnis (23 und 24)	0,00	0,00	0,00	0,00	0,00	0,00
26	Ergebnis (22 und 25)	-470.703,20	-444.850,00	0,00	-525.964,47	81.114,47	0,00
27	Erträge aus internen Leistungsbeziehungen	0,00	0,00	0,00	0,00	0,00	0,00
28	Aufwendungen aus internen Leistungsbeziehungen	0,00	0,00	0,00	0,00	0,00	0,00
29	Ergebnis (26, 27 und 28)	-470.703,20	-444.850,00	0,00	-525.964,47	81.114,47	0,00

Jahresabschluss der Stadt Eschweiler für das Jahr 2020

Teilfinanzrechnung Produkt: 021221001 - Einwohnerangelegenheiten							
Nr.	Bezeichnung	Ergebnis 2019	Fortgeschrieb. Ansatz 2020	davon übertragene Ermächtigung	Ergebnis 2020	Vergleich Fortgeschr. Ansatz/Ist	Ermächtigung Folgejahr
04	+ Öffentlich-rechtliche Leistungsentgelte	414.949,78	400.000,00	0,00	353.506,15	46.493,85	0,00
06	+ Kostenerstattungen, Kostenumlagen	1.525,20	1.300,00	0,00	1.176,70	123,30	0,00
07	+ Sonstige Einzahlungen	5.024,04	5.000,00	0,00	3.234,71	1.765,29	0,00
09	= Einzahlungen aus lfd. Verwaltungstätigkeit	421.499,02	406.300,00	0,00	357.917,56	48.382,44	0,00
10	- Personalauszahlungen	-617.109,34	-565.350,00	0,00	-628.496,33	63.146,33	0,00
11	- Versorgungsauszahlungen	0,00	-47.000,00	0,00	0,00	-47.000,00	0,00
12	- Ausz. für Sach- und Dienstleistungen	-1.020,00	-2.750,00	0,00	-1.095,00	-1.655,00	0,00
15	- Sonstige Auszahlungen	-233.101,30	-210.000,00	0,00	-185.676,77	-24.323,23	0,00
16	= Auszahlungen aus lfd. Verwaltungstätigkeit	-851.230,64	-825.100,00	0,00	-815.268,10	-9.831,90	0,00
17	= Saldo aus lfd. Verwaltungstätigkeit (9 und 16)	-429.731,62	-418.800,00	0,00	-457.350,54	38.550,54	0,00
23	= Einzahlungen aus Investitionstätigkeit	0,00	0,00	0,00	0,00	0,00	0,00
30	= Auszahlungen aus Investitionstätigkeit	0,00	0,00	0,00	0,00	0,00	0,00
31	= Saldo aus Investitionstätigkeit (23 und 30)	0,00	0,00	0,00	0,00	0,00	0,00

Jahresabschluss der Stadt Eschweiler für das Jahr 2020

Teilergebnisrechnung Produkt: 021221002 - Personenstandswesen							
Nr.	Bezeichnung	Ergebnis 2019	Fortgeschrieb. Ansatz 2020	davon übertragene Ermächtigung	Ergebnis 2020	Vergleich Fortgeschr. Ansatz/Ist	Ermächtigung Folgejahr
1	Steuern und ähnliche Abgaben	0,00	0,00	0,00	0,00	0,00	0,00
2	Zuwendungen und allgemeine Umlagen	0,00	0,00	0,00	0,00	0,00	0,00
3	Sonstige Transfererträge	900,00	800,00	0,00	650,00	150,00	0,00
42911000	Sonstiger Transferertrag Trau. im Zisterz.Kloster	900,00	800,00	0,00	650,00	150,00	0,00
4	Öffentlich-rechtliche Leistungsentgelte	51.063,70	55.000,00	0,00	44.211,10	10.788,90	0,00
43110100	Verwaltungsgebühren	51.063,70	55.000,00	0,00	44.211,10	10.788,90	0,00
5	Privatrechtliche Leistungsentgelte	0,00	0,00	0,00	0,00	0,00	0,00
6	Kostenerstattungen und Kostenumlagen	3.571,00	5.000,00	0,00	2.535,00	2.465,00	0,00
44881900	Erstattung Familienstammbücher	3.571,00	5.000,00	0,00	2.535,00	2.465,00	0,00
7	Sonstige ordentliche Erträge	10,00	0,00	0,00	20,00	-20,00	0,00
45810000	Erträge Zuschreibungen	10,00	0,00	0,00	20,00	-20,00	0,00
8	Aktiviert Eigenleistungen	0,00	0,00	0,00	0,00	0,00	0,00
9	Bestandsveränderungen	0,00	0,00	0,00	0,00	0,00	0,00
10	Ordentliche Erträge	55.544,70	60.800,00	0,00	47.416,10	13.383,90	0,00
11	Personalaufwendungen	-274.329,84	-266.600,00	0,00	-271.839,24	5.239,24	0,00
50120000	Vergütung tariflich Beschäftigte	-214.645,60	-209.600,00	0,00	-219.591,05	9.991,05	0,00
50220000	Beiträge Versorgungskassen tariflich Beschäftigte	-16.484,22	-16.250,00	0,00	-17.874,68	1.624,68	0,00
50320000	Gesetzl. Soz.Vers. tarifl. Beschäftigten AG-Anteil	-43.200,02	-40.750,00	0,00	-34.373,51	-6.376,49	0,00
12	Versorgungsaufwendungen	0,00	0,00	0,00	0,00	0,00	0,00
13	Aufwendungen für Sach- und Dienstleistungen	-7.586,85	-6.800,00	0,00	-6.319,33	-480,67	0,00
52830100	Aufwend. Gästebewirt., Repräsentation, Geschenke	-6.367,95	-6.000,00	0,00	-5.669,33	-330,67	0,00
52910000	Aufwendungen sonstige Dienstleistungen	-1.218,90	-800,00	0,00	-650,00	-150,00	0,00
14	Bilanzielle Abschreibungen	-390,00	0,00	0,00	-100,00	100,00	0,00
57312000	Abschreibung Forderung Erlass/ faktischer Erlass	-390,00	0,00	0,00	-100,00	100,00	0,00
15	Transferaufwendungen	0,00	0,00	0,00	0,00	0,00	0,00
16	Sonstige ordentliche Aufwendungen	-5.100,94	-5.500,00	0,00	-2.872,98	-2.627,02	0,00
54310000	Geschäftsaufwendungen	-4.960,94	-5.300,00	0,00	-2.712,98	-2.587,02	0,00
54760000	Wertveränderung Forderung durch Niederschlagung	-20,00	0,00	0,00	0,00	0,00	0,00
54990200	Mitgliedsbeiträge	-120,00	-200,00	0,00	-160,00	-40,00	0,00
17	Ordentliche Aufwendungen	-287.407,63	-278.900,00	0,00	-281.131,55	2.231,55	0,00
18	Ordentliches Ergebnis (10 und 17)	-231.862,93	-218.100,00	0,00	-233.715,45	15.615,45	0,00
19	Finanzerträge	0,00	0,00	0,00	0,00	0,00	0,00
20	Zinsen und sonstige Finanzaufwendungen	0,00	0,00	0,00	0,00	0,00	0,00
21	Finanzergebnis (19 und 20)	0,00	0,00	0,00	0,00	0,00	0,00

Jahresabschluss der Stadt Eschweiler für das Jahr 2020

Teilergebnisrechnung Produkt: 021221002 - Personenstandswesen							
Nr.	Bezeichnung	Ergebnis 2019	Fortgeschrieb. Ansatz 2020	davon übertragene Ermächtigung	Ergebnis 2020	Vergleich Fortgeschr. Ansatz/Ist	Ermächtigung Folgejahr
22	Ergebnis der laufenden Verwaltungstätigkeit (18 und 21)	-231.862,93	-218.100,00	0,00	-233.715,45	15.615,45	0,00
23	Außerordentliche Erträge	0,00	0,00	0,00	0,00	0,00	0,00
24	Außerordentliche Aufwendungen	0,00	0,00	0,00	0,00	0,00	0,00
25	Außerordentliches Ergebnis (23 und 24)	0,00	0,00	0,00	0,00	0,00	0,00
26	Ergebnis (22 und 25)	-231.862,93	-218.100,00	0,00	-233.715,45	15.615,45	0,00
27	Erträge aus internen Leistungsbeziehungen	0,00	0,00	0,00	0,00	0,00	0,00
28	Aufwendungen aus internen Leistungsbeziehungen	0,00	0,00	0,00	0,00	0,00	0,00
29	Ergebnis (26, 27 und 28)	-231.862,93	-218.100,00	0,00	-233.715,45	15.615,45	0,00

Jahresabschluss der Stadt Eschweiler für das Jahr 2020

Teilfinanzrechnung Produkt: 021221002 - Personenstandswesen							
Nr.	Bezeichnung	Ergebnis 2019	Fortgeschrieb. Ansatz 2020	davon übertragene Ermächtigung	Ergebnis 2020	Vergleich Fortgeschr. Ansatz/Ist	Ermächtigung Folgejahr
03	+ Sonstige Transfereinzahlungen	900,00	800,00	0,00	650,00	150,00	0,00
04	+ Öffentlich-rechtliche Leistungsentgelte	52.877,25	55.000,00	0,00	45.039,00	9.961,00	0,00
06	+ Kostenerstattungen, Kostenumlagen	3.595,00	5.000,00	0,00	2.591,00	2.409,00	0,00
09	= Einzahlungen aus lfd. Verwaltungstätigkeit	57.372,25	60.800,00	0,00	48.280,00	12.520,00	0,00
10	- Personalauszahlungen	-274.329,84	-266.600,00	0,00	-271.839,24	5.239,24	0,00
12	- Ausz. für Sach- und Dienstleistungen	-7.518,90	-6.800,00	0,00	-6.412,28	-387,72	0,00
15	- Sonstige Auszahlungen	-5.080,94	-5.500,00	0,00	-2.872,98	-2.627,02	0,00
16	= Auszahlungen aus lfd. Verwaltungstätigkeit	-286.929,68	-278.900,00	0,00	-281.124,50	2.224,50	0,00
17	= Saldo aus lfd. Verwaltungstätigkeit (9 und 16)	-229.557,43	-218.100,00	0,00	-232.844,50	14.744,50	0,00
23	= Einzahlungen aus Investitionstätigkeit	0,00	0,00	0,00	0,00	0,00	0,00
30	= Auszahlungen aus Investitionstätigkeit	0,00	0,00	0,00	0,00	0,00	0,00
31	= Saldo aus Investitionstätigkeit (23 und 30)	0,00	0,00	0,00	0,00	0,00	0,00

Jahresabschluss der Stadt Eschweiler für das Jahr 2020

Teilergebnisrechnung

Produkt: 021261501 - Brandschutz und Brandbekämpfung

Nr.	Bezeichnung	Ergebnis 2019	Fortgeschrieb. Ansatz 2020	davon übertragene Ermächtigung	Ergebnis 2020	Vergleich Fortgeschr. Ansatz/Ist	Ermächtigung Folgejahr
1	Steuern und ähnliche Abgaben	0,00	0,00	0,00	0,00	0,00	0,00
2	Zuwendungen und allgemeine Umlagen	72.581,96	83.900,00	0,00	129.359,22	-45.459,22	0,00
41410100	LZW Lehrgänge am Institut der Feuerwehr	4.554,66	7.500,00	0,00	5.372,40	2.127,60	0,00
41620000	Erträge aus der Aufl. von SoPo aus ZW vom Land	67.382,38	70.000,00	0,00	123.341,89	-53.341,89	0,00
41680000	E. a. d. Aufl. v. SoPo aus ZW v. privaten Untern.	365,22	6.100,00	0,00	365,22	5.734,78	0,00
41690000	E. a. d. Aufl. v. SoPo aus ZW v. übrigen Bereichen	279,70	300,00	0,00	279,71	20,29	0,00
3	Sonstige Transfererträge	0,00	0,00	0,00	0,00	0,00	0,00
4	Öffentlich-rechtliche Leistungsentgelte	217.062,67	187.500,00	0,00	171.200,35	16.299,65	0,00
43210400	Teilnehmerentgelte	25.004,25	37.500,00	0,00	24.126,01	13.373,99	0,00
43212300	Gebühren für Hilfeleistungen	192.058,42	150.000,00	0,00	147.074,34	2.925,66	0,00
5	Privatrechtliche Leistungsentgelte	0,00	0,00	0,00	0,00	0,00	0,00
6	Kostenerstattungen und Kostenumlagen	17.075,53	7.500,00	0,00	6.506,17	993,83	0,00
44870700	Versicherungsentschädigungen	12.999,75	5.000,00	0,00	0,00	5.000,00	0,00
44873000	Erstattung Arzneimittelrabatte	1.475,78	0,00	0,00	0,00	0,00	0,00
44880000	Erstattungen übrige Bereiche	2.600,00	2.500,00	0,00	6.506,17	-4.006,17	0,00
7	Sonstige ordentliche Erträge	8.974,72	5.000,00	0,00	15.711,27	-10.711,27	0,00
45420000	Erträge Veräußerung bewegliches Vermögen	2.000,00	5.000,00	0,00	9.500,00	-4.500,00	0,00
45810000	Erträge Zuschreibungen	6.974,72	0,00	0,00	6.211,27	-6.211,27	0,00
8	Aktiviert Eigenleistungen	0,00	0,00	0,00	0,00	0,00	0,00
9	Bestandsveränderungen	0,00	0,00	0,00	0,00	0,00	0,00
10	Ordentliche Erträge	315.694,88	283.900,00	0,00	322.777,01	-38.877,01	0,00
11	Personalaufwendungen	-2.409.764,73	-2.642.800,00	0,00	-2.535.337,16	-107.462,84	0,00
50110000	Bezüge Beamten	-2.186.216,98	-2.395.100,00	0,00	-2.386.910,92	-8.189,08	0,00
50120000	Vergütung tariflich Beschäftigte	-34.351,95	0,00	0,00	-15.639,37	15.639,37	0,00
50220000	Beiträge Versorgungskassen tariflich Beschäftigte	-2.649,30	0,00	0,00	0,00	0,00	0,00
50320000	Gesetzl. Soz.Vers. tarifl. Beschäftigten AG-Anteil	-6.286,46	0,00	0,00	-1.483,52	1.483,52	0,00
50410000	Beihilfen und Unterstützungsleist. Beschäftigte	-180.260,04	-247.700,00	0,00	-131.303,35	-116.396,65	0,00
12	Versorgungsaufwendungen	-1.436.933,21	-1.792.350,00	0,00	-1.417.764,70	-374.585,30	0,00
51210000	Beiträge Versorgungskassen Versorgungsempf. Beamte	-1.171.465,50	-1.430.800,00	0,00	-1.138.153,73	-292.646,27	0,00
51410000	Beihilfen, Unterstützungsleistungen Versorgungse.	-265.467,71	-361.550,00	0,00	-279.610,97	-81.939,03	0,00
13	Aufwendungen für Sach- und Dienstleistungen	-355.157,32	-303.300,00	0,00	-307.490,99	4.190,99	0,00
52419260	Unterhaltung Funkanlage Hauptwache	-20.689,71	-18.000,00	0,00	-20.944,70	2.944,70	0,00
52419420	Unterhaltung Netztechnik	-11.884,61	-14.000,00	0,00	-14.112,17	112,17	0,00
52419600	Unterhaltung Grünflächen und Aufbauten	-11.141,10	-12.000,00	0,00	-11.025,74	-974,26	0,00
52510200	Reparatur und Wartung Kfz	-130.037,87	-80.000,00	0,00	-88.130,00	8.130,00	0,00
52510400	Kfz-Versicherung	-17.090,65	-16.500,00	0,00	-17.964,97	1.464,97	0,00
52510600	Treibstoffe und Strom (nur Kfz)	-32.452,37	-32.000,00	0,00	-29.013,21	-2.986,79	0,00
52550200	Unterh. sonst. bew. Vm. Feuer- und Rettungswache	-41.002,29	-40.000,00	0,00	-37.903,97	-2.096,03	0,00
52810100	Verbrauchsmaterial	-19.063,56	-16.000,00	0,00	-22.702,73	6.702,73	0,00
52810500	Treibstoffe (ohne Kfz)	-1.609,43	0,00	0,00	0,00	0,00	0,00
52840300	Geräte, Ausstattung, Lizenzen unter Wertgrenze	-17.594,26	-15.000,00	0,00	-11.696,18	-3.303,82	0,00

Jahresabschluss der Stadt Eschweiler für das Jahr 2020

Teilergebnisrechnung Produkt: 021261501 - Brandschutz und Brandbekämpfung							
Nr.	Bezeichnung	Ergebnis 2019	Fortgeschrieb. Ansatz 2020	davon übertragene Ermächtigung	Ergebnis 2020	Vergleich Fortgeschr. Ansatz/Ist	Ermächtigung Folgejahr
52910000	Aufwendungen sonstige Dienstleistungen	-2.412,20	-2.500,00	0,00	-2.239,26	-260,74	0,00
52910010	Aufwendungen Entsorgung	-9.323,03	-10.000,00	0,00	-6.605,07	-3.394,93	0,00
52911500	Verwaltungskostenanteil RZVK	-40.856,24	-47.300,00	0,00	-45.152,99	-2.147,01	0,00
14	Bilanzielle Abschreibungen	-240.483,19	-330.000,00	0,00	-302.884,45	-27.115,55	0,00
57110000	Abschreibungen Sachanlagen	-240.066,38	-330.000,00	0,00	-299.898,85	-30.101,15	0,00
57312000	Abschreibung Forderung Erlass/ faktischer Erlass	-416,81	0,00	0,00	-2.985,60	2.985,60	0,00
15	Transferaufwendungen	-5.000,00	-5.000,00	0,00	-5.000,00	0,00	0,00
53118000	Zuw. und Zuschüsse lfd. Zwecke übrige Bereiche	-5.000,00	-5.000,00	0,00	-5.000,00	0,00	0,00
16	Sonstige ordentliche Aufwendungen	-295.962,40	-265.000,00	0,00	-273.427,79	8.427,79	0,00
54120100	Aufwendungen Aus- und Fortbildung	-20.807,99	-15.000,00	0,00	-18.043,98	3.043,98	0,00
54160100	Aufwendungen Dienst- und Schutzkleidung	-99.708,17	-75.000,00	0,00	-82.057,27	7.057,27	0,00
54171000	Personalaufwand ärztliche Untersuchungen	-11.139,91	-11.000,00	0,00	-9.777,83	-1.222,17	0,00
54210000	Aufwendungen ehrenamtliche und sonst. Tätigkeiten	-138.379,78	-145.000,00	0,00	-141.826,27	-3.173,73	0,00
54220900	Softwareaufwand	-4.871,79	-5.500,00	0,00	-4.577,95	-922,05	0,00
54310000	Geschäftsaufwendungen	-11.131,11	-9.500,00	0,00	-10.441,20	941,20	0,00
54760000	Wertveränderung Forderung durch Niederschlagung	-5.905,65	0,00	0,00	-2.742,69	2.742,69	0,00
54990200	Mitgliedsbeiträge	-4.018,00	-4.000,00	0,00	-3.960,60	-39,40	0,00
17	Ordentliche Aufwendungen	-4.743.300,85	-5.338.450,00	0,00	-4.841.905,09	-496.544,91	0,00
18	Ordentliches Ergebnis (10 und 17)	-4.427.605,97	-5.054.550,00	0,00	-4.519.128,08	-535.421,92	0,00
19	Finanzerträge	0,00	0,00	0,00	0,00	0,00	0,00
20	Zinsen und sonstige Finanzaufwendungen	0,00	0,00	0,00	0,00	0,00	0,00
21	Finanzergebnis (19 und 20)	0,00	0,00	0,00	0,00	0,00	0,00
22	Ergebnis der laufenden Verwaltungstätigkeit (18 und 21)	-4.427.605,97	-5.054.550,00	0,00	-4.519.128,08	-535.421,92	0,00
23	Außerordentliche Erträge	0,00	0,00	0,00	0,00	0,00	0,00
24	Außerordentliche Aufwendungen	0,00	0,00	0,00	0,00	0,00	0,00
25	Außerordentliches Ergebnis (23 und 24)	0,00	0,00	0,00	0,00	0,00	0,00
26	Ergebnis (22 und 25)	-4.427.605,97	-5.054.550,00	0,00	-4.519.128,08	-535.421,92	0,00
27	Erträge aus internen Leistungsbeziehungen	8.500,00	13.850,00	0,00	39.594,86	-25.744,86	0,00
48110000	Erträge aus internen Leistungsbeziehungen	8.500,00	13.850,00	0,00	39.594,86	-25.744,86	0,00
28	Aufwendungen aus internen Leistungsbeziehungen	-727.400,00	-654.750,00	0,00	-775.322,87	120.572,87	0,00
58110000	Aufwendungen aus internen Leistungsbeziehungen	-727.400,00	-654.750,00	0,00	-775.322,87	120.572,87	0,00
29	Ergebnis (26, 27 und 28)	-5.146.505,97	-5.695.450,00	0,00	-5.254.856,09	-440.593,91	0,00

Jahresabschluss der Stadt Eschweiler für das Jahr 2020

Teilfinanzrechnung Produkt: 021261501 - Brandschutz und Brandbekämpfung							
Nr.	Bezeichnung	Ergebnis 2019	Fortgeschrieb. Ansatz 2020	davon übertragene Ermächtigung	Ergebnis 2020	Vergleich Fortgeschr. Ansatz/Ist	Ermächtigung Folgejahr
02	+ Zuwendungen und allgemeine Umlagen	0,00	7.500,00	0,00	9.927,06	-2.427,06	0,00
04	+ Öffentlich-rechtliche Leistungsentgelte	210.032,08	187.500,00	0,00	172.668,67	14.831,33	0,00
06	+ Kostenerstattungen, Kostenumlagen	15.599,75	7.500,00	0,00	6.506,17	993,83	0,00
09	= Einzahlungen aus lfd. Verwaltungstätigkeit	225.631,83	202.500,00	0,00	189.101,90	13.398,10	0,00
10	- Personalauszahlungen	-2.063.300,50	-2.642.800,00	0,00	-2.213.378,47	-429.421,53	0,00
11	- Versorgungsauszahlungen	0,00	-1.792.350,00	0,00	0,00	-1.792.350,00	0,00
12	- Ausz. für Sach- und Dienstleistungen	-312.697,33	-303.300,00	0,00	-258.431,10	-44.868,90	0,00
14	- Transferzahlungen	-5.000,00	-5.000,00	0,00	-5.000,00	0,00	0,00
15	- Sonstige Auszahlungen	-305.727,20	-265.000,00	0,00	-276.142,48	11.142,48	0,00
16	= Auszahlungen aus lfd. Verwaltungstätigkeit	-2.686.725,03	-5.008.450,00	0,00	-2.752.952,05	-2.255.497,95	0,00
17	= Saldo aus lfd. Verwaltungstätigkeit (9 und 16)	-2.461.093,20	-4.805.950,00	0,00	-2.563.850,15	-2.242.099,85	0,00
18	+ Zuwendungen für Investitionsmaßnahmen	0,00	0,00	0,00	15.025,78	-15.025,78	0,00
19	+ Einzahlg. a.d. Veräußerg. v. Sachanlagen	2.000,00	5.000,00	0,00	9.500,00	-4.500,00	0,00
22	+ Sonstige Investitionseinzahlungen	103.073,96	102.000,00	0,00	105.316,05	-3.316,05	0,00
23	= Einzahlungen aus Investitionstätigkeit	105.073,96	107.000,00	0,00	129.841,83	-22.841,83	0,00
25	- Auszahlg. f. Baumaßnahmen	-62.073,08	-159.200,00	-14.200,00	-882.579,02	723.379,02	-145.000,00
26	- Auszahlg. f.d.Erwerb v.bewegl. Anlagevermögen	-68.998,23	-119.700,00	-54.700,00	-84.251,60	-35.448,40	-32.600,00
30	= Auszahlungen aus Investitionstätigkeit	-131.071,31	-278.900,00	-68.900,00	-966.830,62	687.930,62	-177.600,00
31	= Saldo aus Investitionstätigkeit (23 und 30)	-25.997,35	-171.900,00	-68.900,00	-836.988,79	665.088,79	-177.600,00

Jahresabschluss der Stadt Eschweiler für das Jahr 2020

Investitionsübersicht

Produkt: 021261501 - Brandschutz und Brandbekämpfung

Investitionsmaßnahme	Ergebnis 2019	Fortgeschrieb. Ansatz 2020	davon übertragene Ermächtigung	Ergebnis 2020	Vergleich Fortgeschr. Ansatz/Ist	Ermächtigung Folgejahr	
1. Oberhalb der festgesetzten Wertgrenze (> 100.000)							
IV18AIB002 Wechselladerfahrzeug WLF	-15.759,21	-4.300,00	-4.300,00	-211.368,56	207.068,56	0,00	
25 - Auszahlg. f. Baumaßnahmen	-15.759,21	-4.300,00	-4.300,00	-211.368,56	207.068,56	0,00	
IV19AIB001 Drehleiter DLK 23-12	56.760,09	-9.900,00	-9.900,00	-671.210,46	661.310,46	0,00	
22 + Sonstige Investitionseinzahlungen	103.073,96	0,00	0,00	0,00	0,00	0,00	
25 - Auszahlg. f. Baumaßnahmen	-46.313,87	-9.900,00	-9.900,00	-671.210,46	661.310,46	0,00	
IV20AIB021 Notrufabfragetechnik	0,00	-43.000,00	0,00	105.316,05	-148.316,05	-145.000,00	
22 + Sonstige Investitionseinzahlungen	0,00	102.000,00	0,00	105.316,05	-3.316,05	0,00	
25 - Auszahlg. f. Baumaßnahmen	0,00	-145.000,00	0,00	0,00	-145.000,00	-145.000,00	
2. Unterhalb der festgesetzten Wertgrenze (< 100.000)							
IV00BGA041 Ausstattung Feuerwehr	-38.234,47	-59.300,00	-24.300,00	-30.479,55	-28.820,45	-29.300,00	
26 - Auszahlg. f.d.Erwerb v.bewegl. Anlagevermögen	-38.234,47	-59.300,00	-24.300,00	-30.479,55	-28.820,45	-29.300,00	
IV00BGA056 Beschaffung Atemschutzgeräte	-19.510,52	-20.400,00	-400,00	-17.052,00	-3.348,00	-3.300,00	
26 - Auszahlg. f.d.Erwerb v.bewegl. Anlagevermögen	-19.510,52	-20.400,00	-400,00	-17.052,00	-3.348,00	-3.300,00	
IV17AIB019 Einführung Einheitlicher Notruf	0,00	0,00	0,00	15.025,78	-15.025,78	0,00	
18 + Zuwendungen für Investitionsmaßnahmen	0,00	0,00	0,00	15.025,78	-15.025,78	0,00	
IV18BGA001 Ersteinrichtung Erweiterungsbau FWGH Bohl	-1.059,85	-23.900,00	-23.900,00	-20.208,27	-3.691,73	0,00	
26 - Auszahlg. f.d.Erwerb v.bewegl. Anlagevermögen	-1.059,85	-23.900,00	-23.900,00	-20.208,27	-3.691,73	0,00	
IV19BGA001 Funkausstattung Digitalfunk	-10.193,39	-16.100,00	-6.100,00	-16.511,78	411,78	0,00	
26 - Auszahlg. f.d.Erwerb v.bewegl. Anlagevermögen	-10.193,39	-16.100,00	-6.100,00	-16.511,78	411,78	0,00	

Jahresabschluss der Stadt Eschweiler für das Jahr 2020

Teilergebnisrechnung Produkt: 021261502 - Abwehr von Großschadensereignissen und Katastrophenschutz							
Nr.	Bezeichnung	Ergebnis 2019	Fortgeschrieb. Ansatz 2020	davon übertragene Ermächtigung	Ergebnis 2020	Vergleich Fortgeschr. Ansatz/Ist	Ermächtigung Folgejahr
1	Steuern und ähnliche Abgaben	0,00	0,00	0,00	0,00	0,00	0,00
2	Zuwendungen und allgemeine Umlagen	0,00	0,00	0,00	0,00	0,00	0,00
3	Sonstige Transfererträge	0,00	0,00	0,00	0,00	0,00	0,00
4	Öffentlich-rechtliche Leistungsentgelte	0,00	0,00	0,00	0,00	0,00	0,00
5	Privatrechtliche Leistungsentgelte	0,00	0,00	0,00	0,00	0,00	0,00
6	Kostenerstattungen und Kostenumlagen	32,49	0,00	0,00	0,00	0,00	0,00
44873000	Erstattung Arzneimittelrabatte	32,49	0,00	0,00	0,00	0,00	0,00
7	Sonstige ordentliche Erträge	0,00	0,00	0,00	0,00	0,00	0,00
8	Aktivierte Eigenleistungen	0,00	0,00	0,00	0,00	0,00	0,00
9	Bestandsveränderungen	0,00	0,00	0,00	0,00	0,00	0,00
10	Ordentliche Erträge	32,49	0,00	0,00	0,00	0,00	0,00
11	Personalaufwendungen	-52.099,07	-54.450,00	0,00	-52.403,39	-2.046,61	0,00
50110000	Bezüge Beamten	-48.130,56	-49.700,00	0,00	-49.671,00	-29,00	0,00
50410000	Beihilfen und Unterstützungsleist. Beschäftigte	-3.968,51	-4.750,00	0,00	-2.732,39	-2.017,61	0,00
12	Versorgungsaufwendungen	-31.634,74	-34.250,00	0,00	-29.503,32	-4.746,68	0,00
51210000	Beiträge Versorgungskassen Versorgungsempf. Beamte	-25.790,35	-27.350,00	0,00	-23.684,69	-3.665,31	0,00
51410000	Beihilfen, Unterstützungsleistungen Versorgungse.	-5.844,39	-6.900,00	0,00	-5.818,63	-1.081,37	0,00
13	Aufwendungen für Sach- und Dienstleistungen	-4.134,71	-8.100,00	0,00	-7.607,44	-492,56	0,00
52510600	Treibstoffe und Strom (nur Kfz)	0,00	-1.200,00	0,00	-1.043,61	-156,39	0,00
52550000	Unterhaltung bewegliches Vermögen	-963,91	-1.000,00	0,00	-732,81	-267,19	0,00
52810100	Verbrauchsmaterial	-2.271,33	-2.500,00	0,00	-2.007,05	-492,95	0,00
52840300	Geräte, Ausstattung, Lizenzen unter Wertgrenze	0,00	-2.500,00	0,00	-1.091,40	-1.408,60	0,00
52910000	Aufwendungen sonstige Dienstleistungen	0,00	0,00	0,00	-1.792,95	1.792,95	0,00
52911500	Verwaltungskostenanteil RZVK	-899,47	-900,00	0,00	-939,62	39,62	0,00
14	Bilanzielle Abschreibungen	-8.856,37	-6.800,00	0,00	-7.876,11	1.076,11	0,00
57010000	Abschreibungen immaterielles Vermögen	-831,46	-1.000,00	0,00	0,00	-1.000,00	0,00
57110000	Abschreibungen Sachanlagen	-8.024,91	-5.800,00	0,00	-7.876,11	2.076,11	0,00
15	Transferaufwendungen	-2.500,00	-2.500,00	0,00	-2.500,00	0,00	0,00
53118000	Zuw. und Zuschüsse lfd. Zwecke übrige Bereiche	-2.500,00	-2.500,00	0,00	-2.500,00	0,00	0,00
16	Sonstige ordentliche Aufwendungen	-298,87	-500,00	0,00	-455,45	-44,55	0,00
54310000	Geschäftsaufwendungen	-298,87	-500,00	0,00	-455,45	-44,55	0,00
17	Ordentliche Aufwendungen	-99.523,76	-106.600,00	0,00	-100.345,71	-6.254,29	0,00
18	Ordentliches Ergebnis (10 und 17)	-99.491,27	-106.600,00	0,00	-100.345,71	-6.254,29	0,00
19	Finanzerträge	0,00	0,00	0,00	0,00	0,00	0,00
20	Zinsen und sonstige Finanzaufwendungen	0,00	0,00	0,00	0,00	0,00	0,00

Jahresabschluss der Stadt Eschweiler für das Jahr 2020

Teilergebnisrechnung Produkt: 021261502 - Abwehr von Großschadensereignissen und Katastrophenschutz							
Nr.	Bezeichnung	Ergebnis 2019	Fortgeschrieb. Ansatz 2020	davon übertragene Ermächtigung	Ergebnis 2020	Vergleich Fortgeschr. Ansatz/Ist	Ermächtigung Folgejahr
21	Finanzergebnis (19 und 20)	0,00	0,00	0,00	0,00	0,00	0,00
22	Ergebnis der laufenden Verwaltungstätigkeit (18 und 21)	-99.491,27	-106.600,00	0,00	-100.345,71	-6.254,29	0,00
23	Außerordentliche Erträge	0,00	0,00	0,00	0,00	0,00	0,00
24	Außerordentliche Aufwendungen	0,00	0,00	0,00	0,00	0,00	0,00
25	Außerordentliches Ergebnis (23 und 24)	0,00	0,00	0,00	0,00	0,00	0,00
26	Ergebnis (22 und 25)	-99.491,27	-106.600,00	0,00	-100.345,71	-6.254,29	0,00
27	Erträge aus internen Leistungsbeziehungen	0,00	0,00	0,00	0,00	0,00	0,00
28	Aufwendungen aus internen Leistungsbeziehungen	0,00	0,00	0,00	0,00	0,00	0,00
29	Ergebnis (26, 27 und 28)	-99.491,27	-106.600,00	0,00	-100.345,71	-6.254,29	0,00

Jahresabschluss der Stadt Eschweiler für das Jahr 2020

Teilfinanzrechnung Produkt: 021261502 - Abwehr von Großschadensereignissen und Katastrophenschutz							
Nr.	Bezeichnung	Ergebnis 2019	Fortgeschrieb. Ansatz 2020	davon übertragene Ermächtigung	Ergebnis 2020	Vergleich Fortgeschr. Ansatz/Ist	Ermächtigung Folgejahr
09	= Einzahlungen aus lfd. Verwaltungstätigkeit	0,00	0,00	0,00	0,00	0,00	0,00
10	- Personalauszahlungen	-44.244,05	-54.450,00	0,00	-45.531,75	-8.918,25	0,00
11	- Versorgungsauszahlungen	0,00	-34.250,00	0,00	0,00	-34.250,00	0,00
12	- Ausz. für Sach- und Dienstleistungen	-4.530,05	-8.100,00	0,00	-6.146,54	-1.953,46	0,00
14	- Transferzahlungen	-2.500,00	-2.500,00	0,00	-2.500,00	0,00	0,00
15	- Sonstige Auszahlungen	-298,87	-500,00	0,00	-455,45	-44,55	0,00
16	= Auszahlungen aus lfd. Verwaltungstätigkeit	-51.572,97	-99.800,00	0,00	-54.633,74	-45.166,26	0,00
17	= Saldo aus lfd. Verwaltungstätigkeit (9 und 16)	-51.572,97	-99.800,00	0,00	-54.633,74	-45.166,26	0,00
23	= Einzahlungen aus Investitionstätigkeit	0,00	0,00	0,00	0,00	0,00	0,00
26	- Auszahlg. f.d.Erwerb v.bewegl. Anlagevermögen	-14.329,51	-5.000,00	0,00	-6.856,70	1.856,70	0,00
30	= Auszahlungen aus Investitionstätigkeit	-14.329,51	-5.000,00	0,00	-6.856,70	1.856,70	0,00
31	= Saldo aus Investitionstätigkeit (23 und 30)	-14.329,51	-5.000,00	0,00	-6.856,70	1.856,70	0,00

Jahresabschluss der Stadt Eschweiler für das Jahr 2020

Investitionsübersicht Produkt: 021261502 - Abwehr von Großschadensereignissen und Katastrophenschutz							
Investitionsmaßnahme	Ergebnis 2019	Fortgeschrieb. Ansatz 2020	davon übertragene Ermächtigung	Ergebnis 2020	Vergleich Fortgeschr. Ansatz/Ist	Ermächtigung Folgejahr	
2. Unterhalb der festgesetzten Wertgrenze (< 100.000)							
IV00BGA052 Ausstattung Stab außergewöhnlicher Ereignisse	-14.329,51	-5.000,00	0,00	-6.856,70	1.856,70	0,00	
26 - Auszahlg. f.d.Erwerb v.bewegl. Anlagevermögen	-14.329,51	-5.000,00	0,00	-6.856,70	1.856,70	0,00	

Jahresabschluss der Stadt Eschweiler für das Jahr 2020

Teilergebnisrechnung Produkt: 021271701 - Kranken- und Rettungstransportdienst							
Nr.	Bezeichnung	Ergebnis 2019	Fortgeschrieb. Ansatz 2020	davon übertragene Ermächtigung	Ergebnis 2020	Vergleich Fortgeschr. Ansatz/Ist	Ermächtigung Folgejahr
1	Steuern und ähnliche Abgaben	0,00	0,00	0,00	0,00	0,00	0,00
2	Zuwendungen und allgemeine Umlagen	7.358,00	14.000,00	0,00	5.943,00	8.057,00	0,00
41400000	Zuweisungen u. Zuschüsse f. lfd. Zwecke Bund	7.358,00	14.000,00	0,00	5.943,00	8.057,00	0,00
3	Sonstige Transfererträge	0,00	0,00	0,00	0,00	0,00	0,00
4	Öffentlich-rechtliche Leistungsentgelte	2.701.436,73	2.680.000,00	0,00	2.588.387,74	91.612,26	0,00
43210600	Gebühren Krankentransporte	740.836,64	810.000,00	0,00	715.595,66	94.404,34	0,00
43210700	Gebühren Rettungstransporte	1.937.630,16	1.870.000,00	0,00	1.872.792,08	-2.792,08	0,00
43811000	Erträge Auflösung SoPo Gebührenaussgleich	22.969,93	0,00	0,00	0,00	0,00	0,00
5	Privatrechtliche Leistungsentgelte	0,00	0,00	0,00	0,00	0,00	0,00
6	Kostenerstattungen und Kostenumlagen	7.434,81	0,00	0,00	8.083,32	-8.083,32	0,00
44870700	Versicherungsentschädigungen	2.735,80	0,00	0,00	1.263,52	-1.263,52	0,00
44873000	Erstattung Arzneimittelrabatte	713,61	0,00	0,00	0,00	0,00	0,00
44880000	Erstattungen übrige Bereiche	3.985,40	0,00	0,00	6.819,80	-6.819,80	0,00
7	Sonstige ordentliche Erträge	13.033,55	0,00	0,00	17.685,83	-17.685,83	0,00
45810000	Erträge Zuschreibungen	13.033,55	0,00	0,00	17.685,83	-17.685,83	0,00
8	Aktiviert Eigenleistungen	0,00	0,00	0,00	0,00	0,00	0,00
9	Bestandsveränderungen	0,00	0,00	0,00	0,00	0,00	0,00
10	Ordentliche Erträge	2.729.263,09	2.694.000,00	0,00	2.620.099,89	73.900,11	0,00
11	Personalaufwendungen	-1.752.166,52	-1.798.500,00	0,00	-1.811.774,11	13.274,11	0,00
50110000	Bezüge Beamten	-1.057.143,68	-951.950,00	0,00	-1.077.767,06	125.817,06	0,00
50120000	Vergütung tariflich Beschäftigte	-468.591,10	-564.550,00	0,00	-523.961,69	-40.588,31	0,00
50190000	Aufwendungen sonstige Beschäftigte	-14.311,73	-30.000,00	0,00	-12.083,12	-17.916,88	0,00
50220000	Beiträge Versorgungskassen tariflich Beschäftigte	-33.762,77	-43.800,00	0,00	-39.236,11	-4.563,89	0,00
50320000	Gesetzl. Soz.Vers. tarifl. Beschäftigten AG-Anteil	-91.192,63	-109.700,00	0,00	-99.438,45	-10.261,55	0,00
50410000	Beihilfen und Unterstützungsleist. Beschäftigte	-87.164,61	-98.500,00	0,00	-59.287,68	-39.212,32	0,00
12	Versorgungsaufwendungen	-694.828,05	-712.700,00	0,00	-640.166,37	-72.533,63	0,00
51210000	Beiträge Versorgungskassen Versorgungsempf. Beamte	-566.461,32	-568.950,00	0,00	-513.913,02	-55.036,98	0,00
51410000	Beihilfen, Unterstützungsleistungen Versorgungse.	-128.366,73	-143.750,00	0,00	-126.253,35	-17.496,65	0,00
13	Aufwendungen für Sach- und Dienstleistungen	-218.799,73	-209.800,00	0,00	-285.313,28	75.513,28	0,00
52510200	Reparatur und Wartung KfZ	-38.177,05	-40.000,00	0,00	-44.629,65	4.629,65	0,00
52510400	KfZ-Versicherung	-25.641,00	-26.000,00	0,00	-26.862,54	862,54	0,00
52510600	Treibstoffe und Strom (nur KfZ)	-32.902,62	-35.000,00	0,00	-28.636,16	-6.363,84	0,00
52550200	Unterh. sonst. bew. Vm. Feuer- und Rettungswache	-17.633,56	-15.000,00	0,00	-16.112,80	1.112,80	0,00
52810300	Medizinische Verbrauchsmittel	-69.642,31	-55.000,00	0,00	-129.357,84	74.357,84	0,00
52810400	Aufwend. Desinfektion und medizinische Reinigung	-455,98	-2.000,00	0,00	-2.455,60	455,60	0,00
52840300	Geräte, Ausstattung, Lizenzen unter Wertgrenze	-9.280,95	-10.000,00	0,00	-10.235,51	235,51	0,00
52911500	Verwaltungskostenanteil RZVK	-19.756,01	-18.800,00	0,00	-20.388,03	1.588,03	0,00
52915000	Weiterleitung RTW-Gebühren an Hilfsorganisation	-4.727,85	-7.500,00	0,00	-6.070,55	-1.429,45	0,00
52916000	Weiterleitung KTW-Gebühren an Hilfsorganisation	-582,40	-500,00	0,00	-564,60	64,60	0,00
14	Bilanzielle Abschreibungen	-151.003,98	-112.000,00	0,00	-145.989,75	33.989,75	0,00

Jahresabschluss der Stadt Eschweiler für das Jahr 2020

Teilergebnisrechnung Produkt: 021271701 - Kranken- und Rettungstransportdienst							
Nr.	Bezeichnung	Ergebnis 2019	Fortgeschrieb. Ansatz 2020	davon übertragene Ermächtigung	Ergebnis 2020	Vergleich Fortgeschr. Ansatz/Ist	Ermächtigung Folgejahr
57110000	Abschreibungen Sachanlagen	-130.337,13	-112.000,00	0,00	-133.590,21	21.590,21	0,00
57312000	Abschreibung Forderung Erlass/ faktischer Erlass	-20.666,85	0,00	0,00	-12.399,54	12.399,54	0,00
15	Transferaufwendungen	-273.053,91	-260.000,00	0,00	-251.347,13	-8.652,87	0,00
53112000	Zuweisungen an Gemeinden und Gemeindeverbände	-273.053,91	-260.000,00	0,00	-251.347,13	-8.652,87	0,00
16	Sonstige ordentliche Aufwendungen	-96.236,49	-111.200,00	-7.200,00	-150.011,26	38.811,26	0,00
54120600	Ausbildung Rettungsassistenten/ -sanitäter	-35.658,91	-40.000,00	0,00	-46.095,36	6.095,36	0,00
54120700	Fortbildung	-2.271,51	-2.500,00	0,00	-2.260,80	-239,20	0,00
54130000	Reisekosten	-464,60	-500,00	0,00	-429,50	-70,50	0,00
54160100	Aufwendungen Dienst- und Schutzkleidung	-37.439,37	-50.000,00	0,00	-69.357,72	19.357,72	0,00
54220900	Softwareaufwand	-4.258,95	-12.700,00	-7.200,00	-4.258,94	-8.441,06	0,00
54310000	Geschäftsaufwendungen	-4.940,57	-5.500,00	0,00	-5.126,22	-373,78	0,00
54760000	Wertveränderung Forderung durch Niederschlagung	-11.202,58	0,00	0,00	-22.482,72	22.482,72	0,00
17	Ordentliche Aufwendungen	-3.186.088,68	-3.204.200,00	-7.200,00	-3.284.601,90	80.401,90	0,00
18	Ordentliches Ergebnis (10 und 17)	-456.825,59	-510.200,00	-7.200,00	-664.502,01	154.302,01	0,00
19	Finanzerträge	0,00	0,00	0,00	0,00	0,00	0,00
20	Zinsen und sonstige Finanzaufwendungen	0,00	0,00	0,00	0,00	0,00	0,00
21	Finanzergebnis (19 und 20)	0,00	0,00	0,00	0,00	0,00	0,00
22	Ergebnis der laufenden Verwaltungstätigkeit (18 und 21)	-456.825,59	-510.200,00	-7.200,00	-664.502,01	154.302,01	0,00
23	Außerordentliche Erträge	0,00	0,00	0,00	0,00	0,00	0,00
24	Außerordentliche Aufwendungen	0,00	0,00	0,00	0,00	0,00	0,00
25	Außerordentliches Ergebnis (23 und 24)	0,00	0,00	0,00	0,00	0,00	0,00
26	Ergebnis (22 und 25)	-456.825,59	-510.200,00	-7.200,00	-664.502,01	154.302,01	0,00
27	Erträge aus internen Leistungsbeziehungen	0,00	0,00	0,00	0,00	0,00	0,00
28	Aufwendungen aus internen Leistungsbeziehungen	-345.550,00	-289.200,00	0,00	-318.647,44	29.447,44	0,00
58110000	Aufwendungen aus internen Leistungsbeziehungen	-345.550,00	-289.200,00	0,00	-318.647,44	29.447,44	0,00
29	Ergebnis (26, 27 und 28)	-802.375,59	-799.400,00	-7.200,00	-983.149,45	183.749,45	0,00

Jahresabschluss der Stadt Eschweiler für das Jahr 2020

Teilfinanzrechnung Produkt: 021271701 - Kranken- und Rettungstransportdienst							
Nr.	Bezeichnung	Ergebnis 2019	Fortgeschrieb. Ansatz 2020	davon übertragene Ermächtigung	Ergebnis 2020	Vergleich Fortgeschr. Ansatz/Ist	Ermächtigung Folgejahr
02	+ Zuwendungen und allgemeine Umlagen	7.358,00	14.000,00	0,00	5.943,00	8.057,00	0,00
04	+ Öffentlich-rechtliche Leistungsentgelte	2.693.182,74	2.680.000,00	0,00	2.471.418,99	208.581,01	0,00
06	+ Kostenerstattungen, Kostenumlagen	6.721,20	0,00	0,00	8.083,32	-8.083,32	0,00
09	= Einzahlungen aus lfd. Verwaltungstätigkeit	2.707.261,94	2.694.000,00	0,00	2.485.445,31	208.554,69	0,00
10	- Personalauszahlungen	-1.582.923,58	-1.798.500,00	0,00	-1.663.588,49	-134.911,51	0,00
11	- Versorgungsauszahlungen	0,00	-712.700,00	0,00	0,00	-712.700,00	0,00
12	- Ausz. für Sach- und Dienstleistungen	-206.050,81	-209.800,00	0,00	-255.952,79	46.152,79	0,00
14	- Transferzahlungen	-201.282,63	-260.000,00	0,00	-266.720,76	6.720,76	0,00
15	- Sonstige Auszahlungen	-83.768,29	-111.200,00	-7.200,00	-132.636,46	21.436,46	0,00
16	= Auszahlungen aus lfd. Verwaltungstätigkeit	-2.074.025,31	-3.092.200,00	-7.200,00	-2.318.898,50	-773.301,50	0,00
17	= Saldo aus lfd. Verwaltungstätigkeit (9 und 16)	633.236,63	-398.200,00	-7.200,00	166.546,81	-564.746,81	0,00
23	= Einzahlungen aus Investitionstätigkeit	0,00	0,00	0,00	0,00	0,00	0,00
25	- Auszahlg. f. Baumaßnahmen	-140.049,28	-515.000,00	0,00	-150.800,00	-364.200,00	-364.000,00
26	- Auszahlg. f.d.Erwerb v.bewegl. Anlagevermögen	-15.680,49	-63.400,00	-28.400,00	-41.402,67	-21.997,33	-21.500,00
30	= Auszahlungen aus Investitionstätigkeit	-155.729,77	-578.400,00	-28.400,00	-192.202,67	-386.197,33	-385.500,00
31	= Saldo aus Investitionstätigkeit (23 und 30)	-155.729,77	-578.400,00	-28.400,00	-192.202,67	-386.197,33	-385.500,00

Jahresabschluss der Stadt Eschweiler für das Jahr 2020

Investitionsübersicht Produkt: 021271701 - Kranken- und Rettungstransportdienst							
Investitionsmaßnahme	Ergebnis 2019	Fortgeschrieb. Ansatz 2020	davon übertragene Ermächtigung	Ergebnis 2020	Vergleich Fortgeschr. Ansatz/Ist	Ermächtigung Folgejahr	
1. Oberhalb der festgesetzten Wertgrenze (> 100.000)							
IV20AIB022 Rettungstransportwagen RTW3	0,00	-230.000,00	0,00	0,00	-230.000,00	-230.000,00	
25 - Auszahlg. f. Baumaßnahmen	0,00	-230.000,00	0,00	0,00	-230.000,00	-230.000,00	
IV20AIB044 Notrufabfragetechnik	0,00	-285.000,00	0,00	-150.800,00	-134.200,00	-134.000,00	
25 - Auszahlg. f. Baumaßnahmen	0,00	-285.000,00	0,00	-150.800,00	-134.200,00	-134.000,00	
2. Unterhalb der festgesetzten Wertgrenze (< 100.000)							
IV00BGA040 Ausstattung medizinische Geräte	-15.680,49	-63.400,00	-28.400,00	-41.402,67	-21.997,33	-21.500,00	
26 - Auszahlg. f.d.Erwerb v.bewegl. Anlagevermögen	-15.680,49	-63.400,00	-28.400,00	-41.402,67	-21.997,33	-21.500,00	

Jahresabschluss der Stadt Eschweiler für das Jahr 2020

Teilergebnisrechnung Produkt: 032110101 - Grundschulen							
Nr.	Bezeichnung	Ergebnis 2019	Fortgeschrieb. Ansatz 2020	davon übertragene Ermächtigung	Ergebnis 2020	Vergleich Fortgeschr. Ansatz/Ist	Ermächtigung Folgejahr
1	Steuern und ähnliche Abgaben	0,00	0,00	0,00	0,00	0,00	0,00
2	Zuwendungen und allgemeine Umlagen	1.658.534,07	1.821.500,00	0,00	1.613.990,33	207.509,67	0,00
41410000	Zuweisungen u. Zuschüsse vom Land f. lfd. Zwecke	7.959,50	82.700,00	0,00	9.982,60	72.717,40	0,00
41410200	LZW offene Ganztagschulen	1.642.605,00	1.727.400,00	0,00	1.600.125,57	127.274,43	0,00
41610000	Erträge aus der Aufl. von SoPo aus ZW v. Bund	1.545,29	2.500,00	0,00	1.491,72	1.008,28	0,00
41620000	Erträge aus der Aufl. von SoPo aus ZW vom Land	5.377,35	7.900,00	0,00	1.350,40	6.549,60	0,00
41640000	Ertr. aus d. Aufl. von SoPo aus ZW von Zweckverb.	589,77	700,00	0,00	20,37	679,63	0,00
41690000	E. a. d. Aufl. v. SoPo aus ZW v. übrigen Bereichen	457,16	300,00	0,00	1.019,67	-719,67	0,00
3	Sonstige Transfererträge	0,00	0,00	0,00	0,00	0,00	0,00
4	Öffentlich-rechtliche Leistungsentgelte	476.274,99	445.000,00	0,00	287.387,05	157.612,95	0,00
43212500	Elternbeiträge Offene Ganztagschule	476.274,99	445.000,00	0,00	287.387,05	157.612,95	0,00
5	Privatrechtliche Leistungsentgelte	17.095,97	18.200,00	0,00	10.634,44	7.565,56	0,00
44110100	Mieten und Pachten	17.025,76	18.200,00	0,00	10.634,44	7.565,56	0,00
44210300	Abgabe von Verpflegung	70,21	0,00	0,00	0,00	0,00	0,00
6	Kostenerstattungen und Kostenumlagen	618,34	0,00	0,00	109.259,11	-109.259,11	0,00
44810000	Erstattung vom Land	0,00	0,00	0,00	107.739,00	-107.739,00	0,00
44880000	Erstattungen übrige Bereiche	618,34	0,00	0,00	1.520,11	-1.520,11	0,00
7	Sonstige ordentliche Erträge	72.629,70	0,00	0,00	85.502,36	-85.502,36	0,00
45810000	Erträge Zuschreibungen	72.629,70	0,00	0,00	85.502,36	-85.502,36	0,00
8	Aktiviert Eigenleistungen	0,00	0,00	0,00	0,00	0,00	0,00
9	Bestandsveränderungen	0,00	0,00	0,00	0,00	0,00	0,00
10	Ordentliche Erträge	2.225.153,07	2.284.700,00	0,00	2.106.773,29	177.926,71	0,00
11	Personalaufwendungen	-2.812.665,23	-2.719.650,00	0,00	-2.949.657,20	230.007,20	0,00
50120000	Vergütung tariflich Beschäftigte	-346.483,59	-367.350,00	0,00	-389.141,29	21.791,29	0,00
50190000	Aufwendungen sonstige Beschäftigte	-2.291.736,73	-2.177.400,00	0,00	-2.375.418,41	198.018,41	0,00
50190200	Honorare Betreuung Schüler nach Unterricht	-80.000,00	-75.000,00	0,00	-80.000,00	5.000,00	0,00
50220000	Beiträge Versorgungskassen tariflich Beschäftigte	-19.448,79	-28.500,00	0,00	-22.561,73	-5.938,27	0,00
50320000	Gesetzl. Soz.Vers. tarifl. Beschäftigten AG-Anteil	-74.996,12	-71.400,00	0,00	-82.535,77	11.135,77	0,00
12	Versorgungsaufwendungen	0,00	0,00	0,00	0,00	0,00	0,00
13	Aufwendungen für Sach- und Dienstleistungen	-125.447,05	-164.350,00	0,00	-135.065,23	-29.284,77	0,00
52419600	Unterhaltung Grünflächen und Aufbauten	-52.442,10	-51.500,00	0,00	-58.452,75	6.952,75	0,00
52550000	Unterhaltung bewegliches Vermögen	-6.174,73	-8.000,00	0,00	-5.004,00	-2.996,00	0,00
52551100	Unterh. sonst. bew. Vm. Lotsen	-333,98	-200,00	0,00	-86,13	-113,87	0,00
52810100	Verbrauchsmaterial	-10.105,18	-10.000,00	0,00	-9.928,01	-71,99	0,00
52810700	Aufwend. sonst. Sachleistungen OGS	-2.193,05	-3.000,00	0,00	-1.432,70	-1.567,30	0,00
52810800	Schulausstattung	-23.588,99	-35.000,00	0,00	-29.726,50	-5.273,50	0,00
52840300	Geräte, Ausstattung, Lizenzen unter Wertgrenze	-15.928,04	-41.950,00	0,00	-18.966,61	-22.983,39	0,00
52910000	Aufwendungen sonstige Dienstleistungen	-8.422,55	-8.700,00	0,00	-8.060,94	-639,06	0,00
52910010	Aufwendungen Entsorgung	-6.258,43	-6.000,00	0,00	-3.407,59	-2.592,41	0,00
14	Bilanzielle Abschreibungen	-56.812,59	-39.200,00	0,00	-41.408,28	2.208,28	0,00
57010000	Abschreibungen immaterielles Vermögen	-49,90	0,00	0,00	-99,80	99,80	0,00

Jahresabschluss der Stadt Eschweiler für das Jahr 2020

Teilergebnisrechnung Produkt: 032110101 - Grundschulen							
Nr.	Bezeichnung	Ergebnis 2019	Fortgeschrieb. Ansatz 2020	davon übertragene Ermächtigung	Ergebnis 2020	Vergleich Fortgeschr. Ansatz/Ist	Ermächtigung Folgejahr
57110000	Abschreibungen Sachanlagen	-30.472,47	-39.200,00	0,00	-34.001,64	-5.198,36	0,00
57312000	Abschreibung Forderung Erlass/ faktischer Erlass	-26.290,22	0,00	0,00	-7.306,84	7.306,84	0,00
15	Transferaufwendungen	0,00	0,00	0,00	0,00	0,00	0,00
16	Sonstige ordentliche Aufwendungen	-151.593,60	-36.900,00	0,00	-90.419,66	53.519,66	0,00
54160100	Aufwendungen Dienst- und Schutzkleidung	-81,63	0,00	0,00	0,00	0,00	0,00
54233500	Leasing Kopierer und Drucker	-19.132,84	-20.000,00	0,00	-18.775,76	-1.224,24	0,00
54310000	Geschäftsaufwendungen	-16.269,85	-16.500,00	0,00	-15.264,52	-1.235,48	0,00
54760000	Wertveränderung Forderung durch Niederschlagung	-115.880,28	0,00	0,00	-56.054,03	56.054,03	0,00
54990200	Mitgliedsbeiträge	-229,00	-400,00	0,00	-325,35	-74,65	0,00
17	Ordentliche Aufwendungen	-3.146.518,47	-2.960.100,00	0,00	-3.216.550,37	256.450,37	0,00
18	Ordentliches Ergebnis (10 und 17)	-921.365,40	-675.400,00	0,00	-1.109.777,08	434.377,08	0,00
19	Finanzerträge	0,00	0,00	0,00	0,00	0,00	0,00
20	Zinsen und sonstige Finanzaufwendungen	0,00	0,00	0,00	0,00	0,00	0,00
21	Finanzergebnis (19 und 20)	0,00	0,00	0,00	0,00	0,00	0,00
22	Ergebnis der laufenden Verwaltungstätigkeit (18 und 21)	-921.365,40	-675.400,00	0,00	-1.109.777,08	434.377,08	0,00
23	Außerordentliche Erträge	0,00	0,00	0,00	0,00	0,00	0,00
24	Außerordentliche Aufwendungen	0,00	0,00	0,00	0,00	0,00	0,00
25	Außerordentliches Ergebnis (23 und 24)	0,00	0,00	0,00	0,00	0,00	0,00
26	Ergebnis (22 und 25)	-921.365,40	-675.400,00	0,00	-1.109.777,08	434.377,08	0,00
27	Erträge aus internen Leistungsbeziehungen	0,00	0,00	0,00	0,00	0,00	0,00
28	Aufwendungen aus internen Leistungsbeziehungen	0,00	0,00	0,00	-33.017,91	33.017,91	0,00
58110000	Aufwendungen aus internen Leistungsbeziehungen	0,00	0,00	0,00	-33.017,91	33.017,91	0,00
29	Ergebnis (26, 27 und 28)	-921.365,40	-675.400,00	0,00	-1.142.794,99	467.394,99	0,00

Jahresabschluss der Stadt Eschweiler für das Jahr 2020

Teilfinanzrechnung Produkt: 032110101 - Grundschulen							
Nr.	Bezeichnung	Ergebnis 2019	Fortgeschrieb. Ansatz 2020	davon übertragene Ermächtigung	Ergebnis 2020	Vergleich Fortgeschr. Ansatz/Ist	Ermächtigung Folgejahr
02	+ Zuwendungen und allgemeine Umlagen	1.650.564,50	1.810.100,00	0,00	1.609.853,17	200.246,83	0,00
04	+ Öffentlich-rechtliche Leistungsentgelte	409.569,32	445.000,00	0,00	307.491,18	137.508,82	0,00
05	+ Privatrechtliche Leistungsentgelte	17.145,97	18.200,00	0,00	11.066,44	7.133,56	0,00
06	+ Kostenerstattungen, Kostenumlagen	327,24	0,00	0,00	108.907,28	-108.907,28	0,00
09	= Einzahlungen aus lfd. Verwaltungstätigkeit	2.077.607,03	2.273.300,00	0,00	2.037.318,07	235.981,93	0,00
10	- Personalauszahlungen	-2.812.665,23	-2.719.650,00	0,00	-2.953.204,37	233.554,37	0,00
12	- Ausz. für Sach- und Dienstleistungen	-143.482,18	-164.350,00	0,00	-123.963,86	-40.386,14	0,00
13	- Zinsen und sonstige Finanzauszahlungen	-5.000,00	0,00	0,00	-10.000,00	10.000,00	0,00
15	- Sonstige Auszahlungen	-37.729,80	-36.900,00	0,00	-34.489,72	-2.410,28	0,00
16	= Auszahlungen aus lfd. Verwaltungstätigkeit	-2.998.877,21	-2.920.900,00	0,00	-3.121.657,95	200.757,95	0,00
17	= Saldo aus lfd. Verwaltungstätigkeit (9 und 16)	-921.270,18	-647.600,00	0,00	-1.084.339,88	436.739,88	0,00
18	+ Zuwendungen für Investitionsmaßnahmen	4.000,00	0,00	0,00	0,00	0,00	0,00
22	+ Sonstige Investitionseinzahlungen	3.500,00	0,00	0,00	0,00	0,00	0,00
23	= Einzahlungen aus Investitionstätigkeit	7.500,00	0,00	0,00	0,00	0,00	0,00
25	- Auszahlg. f. Baumaßnahmen	0,00	0,00	0,00	-52.318,16	52.318,16	-94.700,00
26	- Auszahlg. f.d.Erwerb v.bewegl. Anlagevermögen	-97.375,59	-312.700,00	-11.500,00	-76.324,27	-236.375,73	-51.200,00
30	= Auszahlungen aus Investitionstätigkeit	-97.375,59	-312.700,00	-11.500,00	-128.642,43	-184.057,57	-145.900,00
31	= Saldo aus Investitionstätigkeit (23 und 30)	-89.875,59	-312.700,00	-11.500,00	-128.642,43	-184.057,57	-145.900,00

Jahresabschluss der Stadt Eschweiler für das Jahr 2020

Investitionsübersicht Produkt: 032110101 - Grundschulen							
Investitionsmaßnahme	Ergebnis 2019	Fortgeschrieb. Ansatz 2020	davon übertragene Ermächtigung	Ergebnis 2020	Vergleich Fortgeschr. Ansatz/Ist	Ermächtigung Folgejahr	
2. Unterhalb der festgesetzten Wertgrenze (< 100.000)							
IV00AIB010 Ausstattung OGS Barbaraschule	0,00	0,00	0,00	-44.945,00	44.945,00	-4.200,00	
25 - Auszahlg. f. Baumaßnahmen	0,00	0,00	0,00	-44.945,00	44.945,00	-4.200,00	
IV00AIB012 Ausstattung OGS Stadtmitte	0,00	0,00	0,00	-7.373,16	7.373,16	-58.500,00	
25 - Auszahlg. f. Baumaßnahmen	0,00	0,00	0,00	-7.373,16	7.373,16	-58.500,00	
IV00AIB013 Ausstattung OGS Eduard-Mörke-Schule	0,00	0,00	0,00	0,00	0,00	-32.000,00	
25 - Auszahlg. f. Baumaßnahmen	0,00	0,00	0,00	0,00	0,00	-32.000,00	
IV00BGA007 Ausstattung KGS Barbara Hauptstandort Stich	-1.528,00	-2.100,00	0,00	0,00	-2.100,00	0,00	
26 - Auszahlg. f.d.Erwerb v.bewegl. Anlagevermögen	-1.528,00	-2.100,00	0,00	0,00	-2.100,00	0,00	
IV00BGA008 Ausstattung KGS Bergrath inklusive Turnhalle	-3.734,08	-22.850,00	0,00	0,00	-22.850,00	-22.800,00	
26 - Auszahlg. f.d.Erwerb v.bewegl. Anlagevermögen	-3.734,08	-22.850,00	0,00	0,00	-22.850,00	-22.800,00	
IV00BGA009 Ausstattung KGS Bohl inklusive Turnhalle	-3.984,37	-2.150,00	0,00	0,00	-2.150,00	0,00	
26 - Auszahlg. f.d.Erwerb v.bewegl. Anlagevermögen	-3.984,37	-2.150,00	0,00	0,00	-2.150,00	0,00	
IV00BGA010 Ausstattung KGS Dürwiß	-5.770,35	-14.050,00	-6.000,00	-5.889,43	-8.160,57	-2.600,00	
26 - Auszahlg. f.d.Erwerb v.bewegl. Anlagevermögen	-5.770,35	-14.050,00	-6.000,00	-5.889,43	-8.160,57	-2.600,00	
IV00BGA011 Ausstattung KGS Eduard-Mörke-Schule	-4.353,79	-2.250,00	0,00	-1.114,06	-1.135,94	0,00	
26 - Auszahlg. f.d.Erwerb v.bewegl. Anlagevermögen	-4.353,79	-2.250,00	0,00	-1.114,06	-1.135,94	0,00	
IV00BGA012 Ausstattung KGS Kinzweiler inklusive Turnhalle	-23.483,92	-7.200,00	0,00	-11.346,61	4.146,61	0,00	
18 + Zuwendungen für Investitionsmaßnahmen	4.000,00	0,00	0,00	0,00	0,00	0,00	
26 - Auszahlg. f.d.Erwerb v.bewegl. Anlagevermögen	-27.483,92	-7.200,00	0,00	-11.346,61	4.146,61	0,00	
IV00BGA013 Ausstattung KGS Röhe inklusive Turnhalle	-1.176,00	-1.200,00	0,00	-1.176,00	-24,00	0,00	
26 - Auszahlg. f.d.Erwerb v.bewegl. Anlagevermögen	-1.176,00	-1.200,00	0,00	-1.176,00	-24,00	0,00	
IV00BGA014 Ausstattung KGS Barbara Teilstandort Röhgen	0,00	-1.150,00	0,00	0,00	-1.150,00	0,00	
26 - Auszahlg. f.d.Erwerb v.bewegl. Anlagevermögen	0,00	-1.150,00	0,00	0,00	-1.150,00	0,00	
IV00BGA015 Ausstattung EGS Stadtmitte	-10.835,30	-24.500,00	-5.500,00	-23.468,31	-1.031,69	-19.000,00	
26 - Auszahlg. f.d.Erwerb v.bewegl. Anlagevermögen	-10.835,30	-24.500,00	-5.500,00	-23.468,31	-1.031,69	-19.000,00	
IV00BGA016 Ausstattung KGS Don- Bosco	-10.822,97	-30.000,00	0,00	-5.420,26	-24.579,74	-6.800,00	
26 - Auszahlg. f.d.Erwerb v.bewegl. Anlagevermögen	-10.822,97	-30.000,00	0,00	-5.420,26	-24.579,74	-6.800,00	
IV00BGA020 Ausstattung GGS Weisweiler inklusive Turnhalle	-22.499,00	-5.319,78	0,00	-22.304,22	16.984,44	0,00	
22 + Sonstige Investitionseinzahlungen	3.500,00	0,00	0,00	0,00	0,00	0,00	
26 - Auszahlg. f.d.Erwerb v.bewegl. Anlagevermögen	-25.999,00	-5.319,78	0,00	-22.304,22	16.984,44	0,00	
IV00BGA058 Ausstattung Offener Ganztagsbetrieb	-1.188,81	-199.930,22	0,00	-5.605,38	-194.324,84	0,00	

Jahresabschluss der Stadt Eschweiler für das Jahr 2020

Investitionsübersicht Produkt: 032110101 - Grundschulen							
Investitionsmaßnahme	Ergebnis 2019	Fortgeschrieb. Ansatz 2020	davon übertragene Ermächtigung	Ergebnis 2020	Vergleich Fortgeschr. Ansatz/Ist	Ermächtigung Folgejahr	
26 - Auszahlg. f.d.Erwerb v.bewegl. Anlagevermögen	-1.188,81	-199.930,22	0,00	-5.605,38	-194.324,84	0,00	

Jahresabschluss der Stadt Eschweiler für das Jahr 2020

Teilergebnisrechnung Produkt: 032120101 - Hauptschulen							
Nr.	Bezeichnung	Ergebnis 2019	Fortgeschrieb. Ansatz 2020	davon übertragene Ermächtigung	Ergebnis 2020	Vergleich Fortgeschr. Ansatz/Ist	Ermächtigung Folgejahr
1	Steuern und ähnliche Abgaben	0,00	0,00	0,00	0,00	0,00	0,00
2	Zuwendungen und allgemeine Umlagen	27.899,17	27.000,00	0,00	28.320,90	-1.320,90	0,00
41410000	Zuweisungen u. Zuschüsse vom Land f. lfd. Zwecke	22.510,00	22.500,00	0,00	22.860,00	-360,00	0,00
41610000	Erträge aus der Aufl. von SoPo aus ZW v. Bund	55,89	100,00	0,00	55,90	44,10	0,00
41620000	Erträge aus der Aufl. von SoPo aus ZW vom Land	5.333,28	4.400,00	0,00	5.405,00	-1.005,00	0,00
3	Sonstige Transfererträge	0,00	0,00	0,00	0,00	0,00	0,00
4	Öffentlich-rechtliche Leistungsentgelte	0,00	0,00	0,00	0,00	0,00	0,00
5	Privatrechtliche Leistungsentgelte	5.602,65	9.050,00	0,00	8.684,52	365,48	0,00
44110100	Mieten und Pachten	4.873,65	8.300,00	0,00	8.287,52	12,48	0,00
44210400	Rückerst. Kochunterrichtsmat. (Tischgelder)	729,00	750,00	0,00	397,00	353,00	0,00
6	Kostenerstattungen und Kostenumlagen	1.413,03	300,00	0,00	100,00	200,00	0,00
44880000	Erstattungen übrige Bereiche	1.413,03	300,00	0,00	100,00	200,00	0,00
7	Sonstige ordentliche Erträge	0,00	0,00	0,00	145,12	-145,12	0,00
45810000	Erträge Zuschreibungen	0,00	0,00	0,00	145,12	-145,12	0,00
8	Aktivierte Eigenleistungen	0,00	0,00	0,00	0,00	0,00	0,00
9	Bestandsveränderungen	0,00	0,00	0,00	0,00	0,00	0,00
10	Ordentliche Erträge	34.914,85	36.350,00	0,00	37.250,54	-900,54	0,00
11	Personalaufwendungen	-51.719,67	-72.500,00	0,00	-73.441,24	941,24	0,00
50120000	Vergütung tariflich Beschäftigte	-22.074,00	-39.300,00	0,00	-39.878,92	578,92	0,00
50190200	Honorare Betreuung Schüler nach Unterricht	-22.510,00	-22.500,00	0,00	-22.860,00	360,00	0,00
50220000	Beiträge Versorgungskassen tariflich Beschäftigte	-2.854,82	-3.050,00	0,00	-3.025,37	-24,63	0,00
50320000	Gesetzl. Soz.Vers. tarifl. Beschäftigten AG-Anteil	-4.280,85	-7.650,00	0,00	-7.676,95	26,95	0,00
12	Versorgungsaufwendungen	0,00	0,00	0,00	0,00	0,00	0,00
13	Aufwendungen für Sach- und Dienstleistungen	-72.640,05	-86.250,00	0,00	-83.171,04	-3.078,96	0,00
52419600	Unterhaltung Grünflächen und Aufbauten	-4.498,19	-5.900,00	0,00	-5.794,81	-105,19	0,00
52550000	Unterhaltung bewegliches Vermögen	-3.192,63	-1.500,00	0,00	-1.913,56	413,56	0,00
52810100	Verbrauchsmaterial	-1.018,54	-1.500,00	0,00	-1.336,15	-163,85	0,00
52810800	Schulausstattung	-2.129,44	-2.500,00	0,00	-1.936,94	-563,06	0,00
52810900	Material hauswirtschaftlicher Unterricht	-1.500,00	-1.500,00	0,00	-1.500,00	0,00	0,00
52840300	Geräte, Ausstattung, Lizenzen unter Wertgrenze	-1.479,74	-3.000,00	0,00	-2.001,41	-998,59	0,00
52910000	Aufwendungen sonstige Dienstleistungen	-58.821,51	-69.450,00	0,00	-68.046,44	-1.403,56	0,00
52910010	Aufwendungen Entsorgung	0,00	-900,00	0,00	-641,73	-258,27	0,00
14	Bilanzielle Abschreibungen	-20.142,66	-19.700,00	0,00	-20.890,68	1.190,68	0,00
57010000	Abschreibungen immaterielles Vermögen	-136,66	-700,00	0,00	-256,98	-443,02	0,00
57110000	Abschreibungen Sachanlagen	-20.006,00	-19.000,00	0,00	-20.633,70	1.633,70	0,00
15	Transferaufwendungen	0,00	0,00	0,00	0,00	0,00	0,00
16	Sonstige ordentliche Aufwendungen	-5.723,12	-6.550,00	0,00	-4.650,17	-1.899,83	0,00
54233500	Leasing Kopierer und Drucker	-3.279,24	-4.000,00	0,00	-3.079,62	-920,38	0,00
54310000	Geschäftsaufwendungen	-2.268,76	-2.500,00	0,00	-1.540,55	-959,45	0,00

Jahresabschluss der Stadt Eschweiler für das Jahr 2020

Teilergebnisrechnung Produkt: 032120101 - Hauptschulen							
Nr.	Bezeichnung	Ergebnis 2019	Fortgeschrieb. Ansatz 2020	davon übertragene Ermächtigung	Ergebnis 2020	Vergleich Fortgeschr. Ansatz/Ist	Ermächtigung Folgejahr
54760000	Wertveränderung Forderung durch Niederschlagung	-145,12	0,00	0,00	0,00	0,00	0,00
54990200	Mitgliedsbeiträge	-30,00	-50,00	0,00	-30,00	-20,00	0,00
17	Ordentliche Aufwendungen	-150.225,50	-185.000,00	0,00	-182.153,13	-2.846,87	0,00
18	Ordentliches Ergebnis (10 und 17)	-115.310,65	-148.650,00	0,00	-144.902,59	-3.747,41	0,00
19	Finanzerträge	0,00	0,00	0,00	0,00	0,00	0,00
20	Zinsen und sonstige Finanzaufwendungen	0,00	0,00	0,00	0,00	0,00	0,00
21	Finanzergebnis (19 und 20)	0,00	0,00	0,00	0,00	0,00	0,00
22	Ergebnis der laufenden Verwaltungstätigkeit (18 und 21)	-115.310,65	-148.650,00	0,00	-144.902,59	-3.747,41	0,00
23	Außerordentliche Erträge	0,00	0,00	0,00	0,00	0,00	0,00
24	Außerordentliche Aufwendungen	0,00	0,00	0,00	0,00	0,00	0,00
25	Außerordentliches Ergebnis (23 und 24)	0,00	0,00	0,00	0,00	0,00	0,00
26	Ergebnis (22 und 25)	-115.310,65	-148.650,00	0,00	-144.902,59	-3.747,41	0,00
27	Erträge aus internen Leistungsbeziehungen	0,00	0,00	0,00	0,00	0,00	0,00
28	Aufwendungen aus internen Leistungsbeziehungen	0,00	0,00	0,00	0,00	0,00	0,00
29	Ergebnis (26, 27 und 28)	-115.310,65	-148.650,00	0,00	-144.902,59	-3.747,41	0,00

Jahresabschluss der Stadt Eschweiler für das Jahr 2020

Teilfinanzrechnung Produkt: 032120101 - Hauptschulen							
Nr.	Bezeichnung	Ergebnis 2019	Fortgeschrieb. Ansatz 2020	davon übertragene Ermächtigung	Ergebnis 2020	Vergleich Fortgeschr. Ansatz/Ist	Ermächtigung Folgejahr
02	+ Zuwendungen und allgemeine Umlagen	22.510,00	22.500,00	0,00	22.860,00	-360,00	0,00
05	+ Privatrechtliche Leistungsentgelte	5.691,55	9.050,00	0,00	8.684,52	365,48	0,00
06	+ Kostenerstattungen, Kostenumlagen	889,05	300,00	0,00	838,35	-538,35	0,00
09	= Einzahlungen aus lfd. Verwaltungstätigkeit	29.090,60	31.850,00	0,00	32.382,87	-532,87	0,00
10	- Personalauszahlungen	-51.719,67	-72.500,00	0,00	-73.441,24	941,24	0,00
12	- Ausz. für Sach- und Dienstleistungen	-75.313,25	-86.250,00	0,00	-81.139,26	-5.110,74	0,00
15	- Sonstige Auszahlungen	-5.851,26	-6.550,00	0,00	-4.650,17	-1.899,83	0,00
16	= Auszahlungen aus lfd. Verwaltungstätigkeit	-132.884,18	-165.300,00	0,00	-159.230,67	-6.069,33	0,00
17	= Saldo aus lfd. Verwaltungstätigkeit (9 und 16)	-103.793,58	-133.450,00	0,00	-126.847,80	-6.602,20	0,00
23	= Einzahlungen aus Investitionstätigkeit	0,00	0,00	0,00	0,00	0,00	0,00
26	- Auszahlg. f.d.Erwerb v.bewegl. Anlagevermögen	-25.533,11	-7.200,00	0,00	-7.082,60	-117,40	0,00
30	= Auszahlungen aus Investitionstätigkeit	-25.533,11	-7.200,00	0,00	-7.082,60	-117,40	0,00
31	= Saldo aus Investitionstätigkeit (23 und 30)	-25.533,11	-7.200,00	0,00	-7.082,60	-117,40	0,00

Jahresabschluss der Stadt Eschweiler für das Jahr 2020

Investitionsübersicht Produkt: 032120101 - Hauptschulen							
Investitionsmaßnahme	Ergebnis 2019	Fortgeschrieb. Ansatz 2020	davon übertragene Ermächtigung	Ergebnis 2020	Vergleich Fortgeschr. Ansatz/Ist	Ermächtigung Folgejahr	
2. Unterhalb der festgesetzten Wertgrenze (< 100.000)							
IV00BGA019 Ausstattung Hauptschule Stadtmitte	-24.936,56	-7.200,00	0,00	-6.486,05	-713,95	0,00	
26 - Auszahlg. f.d.Erwerb v.bewegl. Anlagevermögen	-24.936,56	-7.200,00	0,00	-6.486,05	-713,95	0,00	
IV00IMV004 Beschaffung DV- Software	-596,55	0,00	0,00	-596,55	596,55	0,00	
26 - Auszahlg. f.d.Erwerb v.bewegl. Anlagevermögen	-596,55	0,00	0,00	-596,55	596,55	0,00	

Jahresabschluss der Stadt Eschweiler für das Jahr 2020

Teilergebnisrechnung Produkt: 032150101 - Realschule							
Nr.	Bezeichnung	Ergebnis 2019	Fortgeschrieb. Ansatz 2020	davon übertragene Ermächtigung	Ergebnis 2020	Vergleich Fortgeschr. Ansatz/Ist	Ermächtigung Folgejahr
1	Steuern und ähnliche Abgaben	0,00	0,00	0,00	0,00	0,00	0,00
2	Zuwendungen und allgemeine Umlagen	35.675,19	36.300,00	0,00	35.673,46	626,54	0,00
41410000	Zuweisungen u. Zuschüsse vom Land f. lfd. Zwecke	33.270,00	33.800,00	0,00	34.265,00	-465,00	0,00
41620000	Erträge aus der Aufl. von SoPo aus ZW vom Land	2.405,19	2.500,00	0,00	1.408,46	1.091,54	0,00
3	Sonstige Transfererträge	0,00	0,00	0,00	0,00	0,00	0,00
4	Öffentlich-rechtliche Leistungsentgelte	0,00	0,00	0,00	0,00	0,00	0,00
5	Privatrechtliche Leistungsentgelte	7.943,64	10.850,00	0,00	6.091,14	4.758,86	0,00
44110100	Mieten und Pachten	7.447,64	10.000,00	0,00	5.831,64	4.168,36	0,00
44210400	Rückerst. Kochunterrichtsmat. (Tischgelder)	496,00	850,00	0,00	259,50	590,50	0,00
6	Kostenerstattungen und Kostenumlagen	28,05	0,00	0,00	523,36	-523,36	0,00
44880000	Erstattungen übrige Bereiche	28,05	0,00	0,00	523,36	-523,36	0,00
7	Sonstige ordentliche Erträge	0,00	0,00	0,00	0,00	0,00	0,00
8	Aktiviert Eigenleistungen	0,00	0,00	0,00	0,00	0,00	0,00
9	Bestandsveränderungen	0,00	0,00	0,00	0,00	0,00	0,00
10	Ordentliche Erträge	43.646,88	47.150,00	0,00	42.287,96	4.862,04	0,00
11	Personalaufwendungen	-177.597,97	-186.700,00	0,00	-182.941,57	-3.758,43	0,00
50120000	Vergütung tariflich Beschäftigte	-112.262,83	-120.250,00	0,00	-116.209,48	-4.040,52	0,00
50190200	Honorare Betreuung Schüler nach Unterricht	-33.270,00	-33.800,00	0,00	-34.265,00	465,00	0,00
50220000	Beiträge Versorgungskassen tariflich Beschäftigte	-9.030,46	-9.300,00	0,00	-8.890,56	-409,44	0,00
50320000	Gesetzl. Soz.Vers. tarifl. Beschäftigten AG-Anteil	-23.034,68	-23.350,00	0,00	-23.576,53	226,53	0,00
12	Versorgungsaufwendungen	0,00	0,00	0,00	0,00	0,00	0,00
13	Aufwendungen für Sach- und Dienstleistungen	-24.905,04	-27.400,00	0,00	-17.916,41	-9.483,59	0,00
52419600	Unterhaltung Grünflächen und Aufbauten	-8.544,79	-9.000,00	0,00	-6.414,00	-2.586,00	0,00
52550000	Unterhaltung bewegliches Vermögen	-3.457,87	-2.000,00	0,00	-1.670,28	-329,72	0,00
52810100	Verbrauchsmaterial	-1.017,33	-1.400,00	0,00	-1.582,13	182,13	0,00
52810800	Schulausstattung	-6.928,87	-5.000,00	0,00	-5.096,26	96,26	0,00
52810900	Material hauswirtschaftlicher Unterricht	-3.000,00	-3.000,00	0,00	-1.500,00	-1.500,00	0,00
52840300	Geräte, Ausstattung, Lizenzen unter Wertgrenze	-1.382,87	-6.000,00	0,00	-1.038,18	-4.961,82	0,00
52910000	Aufwendungen sonstige Dienstleistungen	-164,89	-200,00	0,00	0,00	-200,00	0,00
52910010	Aufwendungen Entsorgung	-408,42	-800,00	0,00	-615,56	-184,44	0,00
14	Bilanzielle Abschreibungen	-7.384,65	-7.150,00	0,00	-6.618,51	-531,49	0,00
57010000	Abschreibungen immaterielles Vermögen	-125,20	-150,00	0,00	0,00	-150,00	0,00
57110000	Abschreibungen Sachanlagen	-7.259,45	-7.000,00	0,00	-6.618,51	-381,49	0,00
15	Transferaufwendungen	0,00	0,00	0,00	0,00	0,00	0,00
16	Sonstige ordentliche Aufwendungen	-8.923,15	-8.650,00	0,00	-8.948,58	298,58	0,00
54220000	Mieten und Pachten	-250,00	-250,00	0,00	0,00	-250,00	0,00
54233500	Leasing Kopierer und Drucker	-3.279,24	-3.500,00	0,00	-3.424,18	-75,82	0,00
54310000	Geschäftsaufwendungen	-5.363,91	-4.850,00	0,00	-5.494,40	644,40	0,00
54990200	Mitgliedsbeiträge	-30,00	-50,00	0,00	-30,00	-20,00	0,00

Jahresabschluss der Stadt Eschweiler für das Jahr 2020

Teilergebnisrechnung Produkt: 032150101 - Realschule							
Nr.	Bezeichnung	Ergebnis 2019	Fortgeschrieb. Ansatz 2020	davon übertragene Ermächtigung	Ergebnis 2020	Vergleich Fortgeschr. Ansatz/Ist	Ermächtigung Folgejahr
17	Ordentliche Aufwendungen	-218.810,81	-229.900,00	0,00	-216.425,07	-13.474,93	0,00
18	Ordentliches Ergebnis (10 und 17)	-175.163,93	-182.750,00	0,00	-174.137,11	-8.612,89	0,00
19	Finanzerträge	0,00	0,00	0,00	0,00	0,00	0,00
20	Zinsen und sonstige Finanzaufwendungen	0,00	0,00	0,00	0,00	0,00	0,00
21	Finanzergebnis (19 und 20)	0,00	0,00	0,00	0,00	0,00	0,00
22	Ergebnis der laufenden Verwaltungstätigkeit (18 und 21)	-175.163,93	-182.750,00	0,00	-174.137,11	-8.612,89	0,00
23	Außerordentliche Erträge	0,00	0,00	0,00	0,00	0,00	0,00
24	Außerordentliche Aufwendungen	0,00	0,00	0,00	0,00	0,00	0,00
25	Außerordentliches Ergebnis (23 und 24)	0,00	0,00	0,00	0,00	0,00	0,00
26	Ergebnis (22 und 25)	-175.163,93	-182.750,00	0,00	-174.137,11	-8.612,89	0,00
27	Erträge aus internen Leistungsbeziehungen	0,00	0,00	0,00	0,00	0,00	0,00
28	Aufwendungen aus internen Leistungsbeziehungen	0,00	0,00	0,00	0,00	0,00	0,00
29	Ergebnis (26, 27 und 28)	-175.163,93	-182.750,00	0,00	-174.137,11	-8.612,89	0,00

Jahresabschluss der Stadt Eschweiler für das Jahr 2020

Teilfinanzrechnung Produkt: 032150101 - Realschule							
Nr.	Bezeichnung	Ergebnis 2019	Fortgeschrieb. Ansatz 2020	davon übertragene Ermächtigung	Ergebnis 2020	Vergleich Fortgeschr. Ansatz/Ist	Ermächtigung Folgejahr
02	+ Zuwendungen und allgemeine Umlagen	33.270,00	33.800,00	0,00	34.265,00	-465,00	0,00
05	+ Privatrechtliche Leistungsentgelte	7.943,64	10.850,00	0,00	6.571,14	4.278,86	0,00
06	+ Kostenerstattungen, Kostenumlagen	28,05	0,00	0,00	523,36	-523,36	0,00
09	= Einzahlungen aus lfd. Verwaltungstätigkeit	41.241,69	44.650,00	0,00	41.359,50	3.290,50	0,00
10	- Personalauszahlungen	-177.597,97	-186.700,00	0,00	-182.941,57	-3.758,43	0,00
12	- Ausz. für Sach- und Dienstleistungen	-27.980,54	-27.400,00	0,00	-17.943,14	-9.456,86	0,00
15	- Sonstige Auszahlungen	-9.417,78	-8.650,00	0,00	-7.948,58	-701,42	0,00
16	= Auszahlungen aus lfd. Verwaltungstätigkeit	-214.996,29	-222.750,00	0,00	-208.833,29	-13.916,71	0,00
17	= Saldo aus lfd. Verwaltungstätigkeit (9 und 16)	-173.754,60	-178.100,00	0,00	-167.473,79	-10.626,21	0,00
23	= Einzahlungen aus Investitionstätigkeit	0,00	0,00	0,00	0,00	0,00	0,00
26	- Auszahlg. f.d.Erwerb v.bewegl. Anlagevermögen	-3.242,30	-20.000,00	0,00	-20.320,45	320,45	0,00
30	= Auszahlungen aus Investitionstätigkeit	-3.242,30	-20.000,00	0,00	-20.320,45	320,45	0,00
31	= Saldo aus Investitionstätigkeit (23 und 30)	-3.242,30	-20.000,00	0,00	-20.320,45	320,45	0,00

Jahresabschluss der Stadt Eschweiler für das Jahr 2020

Investitionsübersicht Produkt: 032150101 - Realschule							
Investitionsmaßnahme	Ergebnis 2019	Fortgeschrieb. Ansatz 2020	davon übertragene Ermächtigung	Ergebnis 2020	Vergleich Fortgeschr. Ansatz/Ist	Ermächtigung Folgejahr	
2. Unterhalb der festgesetzten Wertgrenze (< 100.000)							
IV00BGA022 Ausstattung Realschule inklusive Turnhalle	-3.242,30	-20.000,00	0,00	-20.320,45	320,45	0,00	
26 - Auszahlg. f.d.Erwerb v.bewegl. Anlagevermögen	-3.242,30	-20.000,00	0,00	-20.320,45	320,45	0,00	

Jahresabschluss der Stadt Eschweiler für das Jahr 2020

Teilergebnisrechnung Produkt: 032170101 - Gymnasium							
Nr.	Bezeichnung	Ergebnis 2019	Fortgeschrieb. Ansatz 2020	davon übertragene Ermächtigung	Ergebnis 2020	Vergleich Fortgeschr. Ansatz/Ist	Ermächtigung Folgejahr
1	Steuern und ähnliche Abgaben	0,00	0,00	0,00	0,00	0,00	0,00
2	Zuwendungen und allgemeine Umlagen	81.555,30	78.000,00	0,00	73.793,88	4.206,12	0,00
41410000	Zuweisungen u. Zuschüsse vom Land f. lfd. Zwecke	67.520,00	63.000,00	0,00	61.020,00	1.980,00	0,00
41610000	Erträge aus der Aufl. von SoPo aus ZW v. Bund	459,44	600,00	0,00	288,42	311,58	0,00
41620000	Erträge aus der Aufl. von SoPo aus ZW vom Land	13.575,86	14.400,00	0,00	12.485,46	1.914,54	0,00
3	Sonstige Transfererträge	0,00	0,00	0,00	0,00	0,00	0,00
4	Öffentlich-rechtliche Leistungsentgelte	11,80	0,00	0,00	20,05	-20,05	0,00
43210100	Benutzungsgebühren und ähnliche Entgelte	11,80	0,00	0,00	20,05	-20,05	0,00
5	Privatrechtliche Leistungsentgelte	5.976,88	5.300,00	0,00	2.816,88	2.483,12	0,00
44110100	Mieten und Pachten	5.976,88	5.300,00	0,00	2.816,88	2.483,12	0,00
6	Kostenerstattungen und Kostenumlagen	108,51	0,00	0,00	215,46	-215,46	0,00
44880000	Erstattungen übrige Bereiche	108,51	0,00	0,00	215,46	-215,46	0,00
7	Sonstige ordentliche Erträge	0,00	0,00	0,00	0,00	0,00	0,00
8	Aktiviert Eigenleistungen	0,00	0,00	0,00	0,00	0,00	0,00
9	Bestandsveränderungen	0,00	0,00	0,00	0,00	0,00	0,00
10	Ordentliche Erträge	87.652,49	83.300,00	0,00	76.846,27	6.453,73	0,00
11	Personalaufwendungen	-170.516,10	-199.850,00	0,00	-202.399,91	2.549,91	0,00
50120000	Vergütung tariflich Beschäftigte	-79.237,47	-107.600,00	0,00	-109.771,09	2.171,09	0,00
50190200	Honorare Betreuung Schüler nach Unterricht	-67.520,00	-63.000,00	0,00	-61.804,00	-1.196,00	0,00
50220000	Beiträge Versorgungskassen tariflich Beschäftigte	-7.385,11	-8.350,00	0,00	-8.400,46	50,46	0,00
50320000	Gesetzl. Soz.Vers. tarifl. Beschäftigten AG-Anteil	-16.373,52	-20.900,00	0,00	-22.424,36	1.524,36	0,00
12	Versorgungsaufwendungen	0,00	0,00	0,00	0,00	0,00	0,00
13	Aufwendungen für Sach- und Dienstleistungen	-32.215,31	-37.800,00	0,00	-31.050,26	-6.749,74	0,00
52419600	Unterhaltung Grünflächen und Aufbauten	-3.027,96	-3.500,00	0,00	-5.069,28	1.569,28	0,00
52550000	Unterhaltung bewegliches Vermögen	-1.798,37	-9.000,00	0,00	-7.532,75	-1.467,25	0,00
52810100	Verbrauchsmaterial	-2.177,20	-2.000,00	0,00	-1.715,51	-284,49	0,00
52810800	Schulausstattung	-14.641,28	-12.500,00	0,00	-7.165,58	-5.334,42	0,00
52840300	Geräte, Ausstattung, Lizenzen unter Wertgrenze	-10.171,69	-10.000,00	0,00	-8.975,71	-1.024,29	0,00
52910000	Aufwendungen sonstige Dienstleistungen	-126,53	0,00	0,00	0,00	0,00	0,00
52910010	Aufwendungen Entsorgung	-272,28	-800,00	0,00	-591,43	-208,57	0,00
14	Bilanzielle Abschreibungen	-95.321,17	-52.900,00	0,00	-92.861,27	39.961,27	0,00
57010000	Abschreibungen immaterielles Vermögen	-247,08	0,00	0,00	-644,46	644,46	0,00
57110000	Abschreibungen Sachanlagen	-95.074,09	-52.900,00	0,00	-92.216,81	39.316,81	0,00
15	Transferaufwendungen	0,00	0,00	0,00	0,00	0,00	0,00
16	Sonstige ordentliche Aufwendungen	-14.886,79	-17.500,00	0,00	-14.095,08	-3.404,92	0,00
54233500	Leasing Kopierer und Drucker	-9.837,84	-10.500,00	0,00	-8.824,88	-1.675,12	0,00
54310000	Geschäftsaufwendungen	-4.988,95	-7.000,00	0,00	-5.210,20	-1.789,80	0,00
54990200	Mitgliedsbeiträge	-60,00	0,00	0,00	-60,00	60,00	0,00
17	Ordentliche Aufwendungen	-312.939,37	-308.050,00	0,00	-340.406,52	32.356,52	0,00

Jahresabschluss der Stadt Eschweiler für das Jahr 2020

Teilergebnisrechnung Produkt: 032170101 - Gymnasium							
Nr.	Bezeichnung	Ergebnis 2019	Fortgeschrieb. Ansatz 2020	davon übertragene Ermächtigung	Ergebnis 2020	Vergleich Fortgeschr. Ansatz/Ist	Ermächtigung Folgejahr
18	Ordentliches Ergebnis (10 und 17)	-225.286,88	-224.750,00	0,00	-263.560,25	38.810,25	0,00
19	Finanzerträge	0,00	0,00	0,00	0,00	0,00	0,00
20	Zinsen und sonstige Finanzaufwendungen	0,00	0,00	0,00	0,00	0,00	0,00
21	Finanzergebnis (19 und 20)	0,00	0,00	0,00	0,00	0,00	0,00
22	Ergebnis der laufenden Verwaltungstätigkeit (18 und 21)	-225.286,88	-224.750,00	0,00	-263.560,25	38.810,25	0,00
23	Außerordentliche Erträge	0,00	0,00	0,00	0,00	0,00	0,00
24	Außerordentliche Aufwendungen	0,00	0,00	0,00	0,00	0,00	0,00
25	Außerordentliches Ergebnis (23 und 24)	0,00	0,00	0,00	0,00	0,00	0,00
26	Ergebnis (22 und 25)	-225.286,88	-224.750,00	0,00	-263.560,25	38.810,25	0,00
27	Erträge aus internen Leistungsbeziehungen	0,00	0,00	0,00	0,00	0,00	0,00
28	Aufwendungen aus internen Leistungsbeziehungen	0,00	0,00	0,00	0,00	0,00	0,00
29	Ergebnis (26, 27 und 28)	-225.286,88	-224.750,00	0,00	-263.560,25	38.810,25	0,00

Jahresabschluss der Stadt Eschweiler für das Jahr 2020

Teilfinanzrechnung Produkt: 032170101 - Gymnasium							
Nr.	Bezeichnung	Ergebnis 2019	Fortgeschrieb. Ansatz 2020	davon übertragene Ermächtigung	Ergebnis 2020	Vergleich Fortgeschr. Ansatz/Ist	Ermächtigung Folgejahr
02	+ Zuwendungen und allgemeine Umlagen	67.520,00	63.000,00	0,00	61.020,00	1.980,00	0,00
04	+ Öffentlich-rechtliche Leistungsentgelte	47,26	0,00	0,00	20,05	-20,05	0,00
05	+ Privatrechtliche Leistungsentgelte	5.976,88	5.300,00	0,00	2.816,88	2.483,12	0,00
06	+ Kostenerstattungen, Kostenumlagen	73,05	0,00	0,00	215,46	-215,46	0,00
09	= Einzahlungen aus lfd. Verwaltungstätigkeit	73.617,19	68.300,00	0,00	64.072,39	4.227,61	0,00
10	- Personalauszahlungen	-170.516,10	-199.850,00	0,00	-202.399,91	2.549,91	0,00
12	- Ausz. für Sach- und Dienstleistungen	-38.691,76	-37.800,00	0,00	-53.920,80	16.120,80	0,00
15	- Sonstige Auszahlungen	-15.580,51	-17.500,00	0,00	-14.095,08	-3.404,92	0,00
16	= Auszahlungen aus lfd. Verwaltungstätigkeit	-224.788,37	-255.150,00	0,00	-270.415,79	15.265,79	0,00
17	= Saldo aus lfd. Verwaltungstätigkeit (9 und 16)	-151.171,18	-186.850,00	0,00	-206.343,40	19.493,40	0,00
23	= Einzahlungen aus Investitionstätigkeit	0,00	0,00	0,00	0,00	0,00	0,00
25	- Auszahlg. f. Baumaßnahmen	0,00	-19.200,00	-19.200,00	-752,20	-18.447,80	0,00
26	- Auszahlg. f.d.Erwerb v.bewegl. Anlagevermögen	-6.742,86	-6.800,00	-800,00	-3.970,93	-2.829,07	-1.400,00
30	= Auszahlungen aus Investitionstätigkeit	-6.742,86	-26.000,00	-20.000,00	-4.723,13	-21.276,87	-1.400,00
31	= Saldo aus Investitionstätigkeit (23 und 30)	-6.742,86	-26.000,00	-20.000,00	-4.723,13	-21.276,87	-1.400,00

Jahresabschluss der Stadt Eschweiler für das Jahr 2020

Investitionsübersicht Produkt: 032170101 - Gymnasium							
Investitionsmaßnahme	Ergebnis 2019	Fortgeschrieb. Ansatz 2020	davon übertragene Ermächtigung	Ergebnis 2020	Vergleich Fortgeschr. Ansatz/Ist	Ermächtigung Folgejahr	
1. Oberhalb der festgesetzten Wertgrenze (> 100.000)							
IV16AIB033 Neueinrichtung naturw. Räume Städtisches	0,00	-19.200,00	-19.200,00	-752,20	-18.447,80	0,00	
25 - Auszahlg. f. Baumaßnahmen	0,00	-19.200,00	-19.200,00	-752,20	-18.447,80	0,00	
2. Unterhalb der festgesetzten Wertgrenze (< 100.000)							
IV00BGA023 Ausstattung Städtisches Gymnasium	-4.889,79	-6.800,00	-800,00	-2.784,26	-4.015,74	-1.400,00	
26 - Auszahlg. f.d.Erwerb v.bewegl. Anlagevermögen	-4.889,79	-6.800,00	-800,00	-2.784,26	-4.015,74	-1.400,00	
IV00IMV006 Beschaffung DV- Software	-1.853,07	0,00	0,00	-1.186,67	1.186,67	0,00	
26 - Auszahlg. f.d.Erwerb v.bewegl. Anlagevermögen	-1.853,07	0,00	0,00	-1.186,67	1.186,67	0,00	

Jahresabschluss der Stadt Eschweiler für das Jahr 2020

Teilergebnisrechnung Produkt: 032180101 - Gesamtschule							
Nr.	Bezeichnung	Ergebnis 2019	Fortgeschrieb. Ansatz 2020	davon übertragene Ermächtigung	Ergebnis 2020	Vergleich Fortgeschr. Ansatz/Ist	Ermächtigung Folgejahr
1	Steuern und ähnliche Abgaben	0,00	0,00	0,00	0,00	0,00	0,00
2	Zuwendungen und allgemeine Umlagen	3.230,10	1.700,00	0,00	3.230,12	-1.530,12	0,00
41620000	Erträge aus der Aufl. von SoPo aus ZW vom Land	3.230,10	1.700,00	0,00	3.230,12	-1.530,12	0,00
3	Sonstige Transfererträge	0,00	0,00	0,00	0,00	0,00	0,00
4	Öffentlich-rechtliche Leistungsentgelte	0,00	0,00	0,00	0,00	0,00	0,00
5	Privatrechtliche Leistungsentgelte	4.452,32	5.600,00	0,00	3.287,32	2.312,68	0,00
44110100	Mieten und Pachten	3.489,32	4.800,00	0,00	3.287,32	1.512,68	0,00
44210400	Rückerst. Kochunterrichtsmat. (Tischgelder)	963,00	800,00	0,00	0,00	800,00	0,00
6	Kostenerstattungen und Kostenumlagen	0,00	0,00	0,00	0,00	0,00	0,00
7	Sonstige ordentliche Erträge	0,00	0,00	0,00	0,00	0,00	0,00
8	Aktivierete Eigenleistungen	0,00	0,00	0,00	0,00	0,00	0,00
9	Bestandsveränderungen	0,00	0,00	0,00	0,00	0,00	0,00
10	Ordentliche Erträge	7.682,42	7.300,00	0,00	6.517,44	782,56	0,00
11	Personalaufwendungen	-101.720,36	-104.950,00	0,00	-104.403,71	-546,29	0,00
50120000	Vergütung tariflich Beschäftigte	-79.171,94	-82.500,00	0,00	-81.449,18	-1.050,82	0,00
50220000	Beiträge Versorgungskassen tariflich Beschäftigte	-6.127,08	-6.400,00	0,00	-6.315,55	-84,45	0,00
50320000	Gesetzl. Soz.Vers. tarifl. Beschäftigten AG-Anteil	-16.421,34	-16.050,00	0,00	-16.638,98	588,98	0,00
12	Versorgungsaufwendungen	0,00	0,00	0,00	0,00	0,00	0,00
13	Aufwendungen für Sach- und Dienstleistungen	-50.952,47	-47.350,00	0,00	-31.890,06	-15.459,94	0,00
52419600	Unterhaltung Grünflächen und Aufbauten	-2.418,45	-5.000,00	0,00	-6.651,48	1.651,48	0,00
52550000	Unterhaltung bewegliches Vermögen	-10.955,78	-10.000,00	0,00	-12.445,26	2.445,26	0,00
52810100	Verbrauchsmaterial	-864,35	-1.500,00	0,00	-480,74	-1.019,26	0,00
52810800	Schulausstattung	-16.017,13	-12.500,00	0,00	-6.597,58	-5.902,42	0,00
52810900	Material hauswirtschaftlicher Unterricht	-1.500,00	-1.500,00	0,00	-750,00	-750,00	0,00
52840300	Geräte, Ausstattung, Lizenzen unter Wertgrenze	-18.158,89	-15.000,00	0,00	-3.109,77	-11.890,23	0,00
52910010	Aufwendungen Entsorgung	-1.037,87	-1.850,00	0,00	-1.855,23	5,23	0,00
14	Bilanzielle Abschreibungen	-100.936,23	-9.300,00	0,00	-107.096,56	97.796,56	0,00
57010000	Abschreibungen immaterielles Vermögen	-149,65	0,00	0,00	-483,50	483,50	0,00
57110000	Abschreibungen Sachanlagen	-100.786,58	-9.300,00	0,00	-106.613,06	97.313,06	0,00
15	Transferaufwendungen	-100,00	-100,00	0,00	-100,00	0,00	0,00
53118000	Zuw. und Zuschüsse lfd. Zwecke übrige Bereiche	-100,00	-100,00	0,00	-100,00	0,00	0,00
16	Sonstige ordentliche Aufwendungen	-13.053,62	-11.550,00	0,00	-13.049,82	1.499,82	0,00
54160100	Aufwendungen Dienst- und Schutzkleidung	-163,53	0,00	0,00	0,00	0,00	0,00
54233500	Leasing Kopierer und Drucker	-4.918,92	-5.500,00	0,00	-5.276,29	-223,71	0,00
54310000	Geschäftsaufwendungen	-7.941,17	-6.000,00	0,00	-7.743,53	1.743,53	0,00
54990200	Mitgliedsbeiträge	-30,00	-50,00	0,00	-30,00	-20,00	0,00
17	Ordentliche Aufwendungen	-266.762,68	-173.250,00	0,00	-256.540,15	83.290,15	0,00
18	Ordentliches Ergebnis (10 und 17)	-259.080,26	-165.950,00	0,00	-250.022,71	84.072,71	0,00

Jahresabschluss der Stadt Eschweiler für das Jahr 2020

Teilergebnisrechnung Produkt: 032180101 - Gesamtschule							
Nr.	Bezeichnung	Ergebnis 2019	Fortgeschrieb. Ansatz 2020	davon übertragene Ermächtigung	Ergebnis 2020	Vergleich Fortgeschr. Ansatz/Ist	Ermächtigung Folgejahr
19	Finanzerträge	0,00	0,00	0,00	0,00	0,00	0,00
20	Zinsen und sonstige Finanzaufwendungen	0,00	0,00	0,00	0,00	0,00	0,00
21	Finanzergebnis (19 und 20)	0,00	0,00	0,00	0,00	0,00	0,00
22	Ergebnis der laufenden Verwaltungstätigkeit (18 und 21)	-259.080,26	-165.950,00	0,00	-250.022,71	84.072,71	0,00
23	Außerordentliche Erträge	0,00	0,00	0,00	0,00	0,00	0,00
24	Außerordentliche Aufwendungen	0,00	0,00	0,00	0,00	0,00	0,00
25	Außerordentliches Ergebnis (23 und 24)	0,00	0,00	0,00	0,00	0,00	0,00
26	Ergebnis (22 und 25)	-259.080,26	-165.950,00	0,00	-250.022,71	84.072,71	0,00
27	Erträge aus internen Leistungsbeziehungen	0,00	0,00	0,00	0,00	0,00	0,00
28	Aufwendungen aus internen Leistungsbeziehungen	0,00	0,00	0,00	-55.029,86	55.029,86	0,00
58110000	Aufwendungen aus internen Leistungsbeziehungen	0,00	0,00	0,00	-55.029,86	55.029,86	0,00
29	Ergebnis (26, 27 und 28)	-259.080,26	-165.950,00	0,00	-305.052,57	139.102,57	0,00

Jahresabschluss der Stadt Eschweiler für das Jahr 2020

Teilfinanzrechnung Produkt: 032180101 - Gesamtschule							
Nr.	Bezeichnung	Ergebnis 2019	Fortgeschrieb. Ansatz 2020	davon übertragene Ermächtigung	Ergebnis 2020	Vergleich Fortgeschr. Ansatz/Ist	Ermächtigung Folgejahr
05	+ Privatrechtliche Leistungsentgelte	4.452,32	5.600,00	0,00	3.287,32	2.312,68	0,00
09	= Einzahlungen aus lfd. Verwaltungstätigkeit	4.452,32	5.600,00	0,00	3.287,32	2.312,68	0,00
10	- Personalauszahlungen	-131.334,89	-104.950,00	0,00	-104.403,71	-546,29	0,00
12	- Ausz. für Sach- und Dienstleistungen	-44.290,92	-47.350,00	0,00	-35.625,14	-11.724,86	0,00
14	- Transferzahlungen	-100,00	-100,00	0,00	-100,00	0,00	0,00
15	- Sonstige Auszahlungen	-10.677,50	-11.550,00	0,00	-15.855,84	4.305,84	0,00
16	= Auszahlungen aus lfd. Verwaltungstätigkeit	-186.403,31	-163.950,00	0,00	-155.984,69	-7.965,31	0,00
17	= Saldo aus lfd. Verwaltungstätigkeit (9 und 16)	-181.950,99	-158.350,00	0,00	-152.697,37	-5.652,63	0,00
23	= Einzahlungen aus Investitionstätigkeit	0,00	0,00	0,00	0,00	0,00	0,00
25	- Auszahlg. f. Baumaßnahmen	-93.698,08	-99.400,00	-99.400,00	-57.521,11	-41.878,89	0,00
26	- Auszahlg. f.d.Erwerb v.bewegl. Anlagevermögen	-5.829,50	-5.700,00	0,00	-8.490,63	2.790,63	0,00
30	= Auszahlungen aus Investitionstätigkeit	-99.527,58	-105.100,00	-99.400,00	-66.011,74	-39.088,26	0,00
31	= Saldo aus Investitionstätigkeit (23 und 30)	-99.527,58	-105.100,00	-99.400,00	-66.011,74	-39.088,26	0,00

Jahresabschluss der Stadt Eschweiler für das Jahr 2020

Investitionsübersicht Produkt: 032180101 - Gesamtschule							
Investitionsmaßnahme	Ergebnis 2019	Fortgeschrieb. Ansatz 2020	davon übertragene Ermächtigung	Ergebnis 2020	Vergleich Fortgeschr. Ansatz/Ist	Ermächtigung Folgejahr	
1. Oberhalb der festgesetzten Wertgrenze (> 100.000)							
IV16AIB037 Neueinrichtung naturw. Räume Gesamtschule	-93.698,08	-99.400,00	-99.400,00	-57.521,11	-41.878,89	0,00	
25 - Auszahlg. f. Baumaßnahmen	-93.698,08	-99.400,00	-99.400,00	-57.521,11	-41.878,89	0,00	
2. Unterhalb der festgesetzten Wertgrenze (< 100.000)							
IV00BGA021 Ausstattung Gesamtschule inklusive Sporthalle	-4.707,09	-5.700,00	0,00	-7.368,22	1.668,22	0,00	
26 - Auszahlg. f.d.Erwerb v.bewegl. Anlagevermögen	-4.707,09	-5.700,00	0,00	-7.368,22	1.668,22	0,00	
IV00IMV007 Beschaffung DV- Software	-1.122,41	0,00	0,00	-1.122,41	1.122,41	0,00	
26 - Auszahlg. f.d.Erwerb v.bewegl. Anlagevermögen	-1.122,41	0,00	0,00	-1.122,41	1.122,41	0,00	

Jahresabschluss der Stadt Eschweiler für das Jahr 2020

Teilergebnisrechnung Produkt: 032210101 - Willi Fährmann Schule							
Nr.	Bezeichnung	Ergebnis 2019	Fortgeschrieb. Ansatz 2020	davon übertragene Ermächtigung	Ergebnis 2020	Vergleich Fortgeschr. Ansatz/Ist	Ermächtigung Folgejahr
1	Steuern und ähnliche Abgaben	0,00	0,00	0,00	0,00	0,00	0,00
2	Zuwendungen und allgemeine Umlagen	86.141,60	85.700,00	0,00	93.426,61	-7.726,61	0,00
41410000	Zuweisungen u. Zuschüsse vom Land f. lfd. Zwecke	84.515,00	84.000,00	0,00	91.800,00	-7.800,00	0,00
41610000	Erträge aus der Aufl. von SoPo aus ZW v. Bund	260,11	300,00	0,00	260,11	39,89	0,00
41620000	Erträge aus der Aufl. von SoPo aus ZW vom Land	1.366,49	1.400,00	0,00	1.366,50	33,50	0,00
3	Sonstige Transfererträge	0,00	0,00	0,00	0,00	0,00	0,00
4	Öffentlich-rechtliche Leistungsentgelte	0,00	0,00	0,00	0,00	0,00	0,00
5	Privatrechtliche Leistungsentgelte	2.986,12	3.350,00	0,00	2.829,12	520,88	0,00
44110100	Mieten und Pachten	2.724,12	2.800,00	0,00	2.724,12	75,88	0,00
44210400	Rückerst. Kochunterrichtsmat. (Tischgelder)	262,00	550,00	0,00	105,00	445,00	0,00
6	Kostenerstattungen und Kostenumlagen	0,00	0,00	0,00	249,61	-249,61	0,00
44880000	Erstattungen übrige Bereiche	0,00	0,00	0,00	249,61	-249,61	0,00
7	Sonstige ordentliche Erträge	0,00	0,00	0,00	0,00	0,00	0,00
8	Aktivierte Eigenleistungen	0,00	0,00	0,00	0,00	0,00	0,00
9	Bestandsveränderungen	0,00	0,00	0,00	0,00	0,00	0,00
10	Ordentliche Erträge	89.127,72	89.050,00	0,00	96.505,34	-7.455,34	0,00
11	Personalaufwendungen	-133.823,27	-134.350,00	0,00	-142.977,17	8.627,17	0,00
50120000	Vergütung tariflich Beschäftigte	-38.604,56	-39.600,00	0,00	-39.930,96	330,96	0,00
50190200	Honorare Betreuung Schüler nach Unterricht	-84.515,00	-84.000,00	0,00	-91.800,00	7.800,00	0,00
50220000	Beiträge Versorgungskassen tariflich Beschäftigte	-2.599,46	-3.050,00	0,00	-3.027,47	-22,53	0,00
50320000	Gesetzl. Soz.Vers. tarifl. Beschäftigten AG-Anteil	-8.104,25	-7.700,00	0,00	-8.218,74	518,74	0,00
12	Versorgungsaufwendungen	0,00	0,00	0,00	0,00	0,00	0,00
13	Aufwendungen für Sach- und Dienstleistungen	-59.997,96	-56.950,00	0,00	-50.386,61	-6.563,39	0,00
52419600	Unterhaltung Grünflächen und Aufbauten	-1.265,45	-1.800,00	0,00	-1.250,87	-549,13	0,00
52550000	Unterhaltung bewegliches Vermögen	-18,19	-800,00	0,00	-146,26	-653,74	0,00
52810100	Verbrauchsmaterial	-320,61	-500,00	0,00	-494,09	-5,91	0,00
52810800	Schulausstattung	-6.316,17	-4.000,00	0,00	-3.849,76	-150,24	0,00
52810900	Material hauswirtschaftlicher Unterricht	-1.500,00	-1.500,00	0,00	-1.500,00	0,00	0,00
52840300	Geräte, Ausstattung, Lizenzen unter Wertgrenze	-6.481,57	-4.000,00	0,00	-2.000,76	-1.999,24	0,00
52910000	Aufwendungen sonstige Dienstleistungen	-43.400,00	-43.400,00	0,00	-39.886,82	-3.513,18	0,00
52910010	Aufwendungen Entsorgung	-695,97	-950,00	0,00	-1.258,05	308,05	0,00
14	Bilanzielle Abschreibungen	-3.486,57	-3.500,00	0,00	-3.429,76	-70,24	0,00
57110000	Abschreibungen Sachanlagen	-3.486,57	-3.500,00	0,00	-3.429,76	-70,24	0,00
15	Transferaufwendungen	0,00	0,00	0,00	0,00	0,00	0,00
16	Sonstige ordentliche Aufwendungen	-6.566,43	-5.050,00	0,00	-4.480,16	-569,84	0,00
54233500	Leasing Kopierer und Drucker	-3.279,24	-3.500,00	0,00	-2.961,30	-538,70	0,00
54310000	Geschäftsaufwendungen	-3.287,19	-1.500,00	0,00	-1.488,86	-11,14	0,00
54990200	Mitgliedsbeiträge	0,00	-50,00	0,00	-30,00	-20,00	0,00
17	Ordentliche Aufwendungen	-203.874,23	-199.850,00	0,00	-201.273,70	1.423,70	0,00

Jahresabschluss der Stadt Eschweiler für das Jahr 2020

Teilergebnisrechnung Produkt: 032210101 - Willi Fährmann Schule							
Nr.	Bezeichnung	Ergebnis 2019	Fortgeschrieb. Ansatz 2020	davon übertragene Ermächtigung	Ergebnis 2020	Vergleich Fortgeschr. Ansatz/Ist	Ermächtigung Folgejahr
18	Ordentliches Ergebnis (10 und 17)	-114.746,51	-110.800,00	0,00	-104.768,36	-6.031,64	0,00
19	Finanzerträge	0,00	0,00	0,00	0,00	0,00	0,00
20	Zinsen und sonstige Finanzaufwendungen	0,00	0,00	0,00	0,00	0,00	0,00
21	Finanzergebnis (19 und 20)	0,00	0,00	0,00	0,00	0,00	0,00
22	Ergebnis der laufenden Verwaltungstätigkeit (18 und 21)	-114.746,51	-110.800,00	0,00	-104.768,36	-6.031,64	0,00
23	Außerordentliche Erträge	0,00	0,00	0,00	0,00	0,00	0,00
24	Außerordentliche Aufwendungen	0,00	0,00	0,00	0,00	0,00	0,00
25	Außerordentliches Ergebnis (23 und 24)	0,00	0,00	0,00	0,00	0,00	0,00
26	Ergebnis (22 und 25)	-114.746,51	-110.800,00	0,00	-104.768,36	-6.031,64	0,00
27	Erträge aus internen Leistungsbeziehungen	0,00	0,00	0,00	0,00	0,00	0,00
28	Aufwendungen aus internen Leistungsbeziehungen	0,00	0,00	0,00	0,00	0,00	0,00
29	Ergebnis (26, 27 und 28)	-114.746,51	-110.800,00	0,00	-104.768,36	-6.031,64	0,00

Jahresabschluss der Stadt Eschweiler für das Jahr 2020

Teilfinanzrechnung Produkt: 032210101 - Willi Fährmann Schule							
Nr.	Bezeichnung	Ergebnis 2019	Fortgeschrieb. Ansatz 2020	davon übertragene Ermächtigung	Ergebnis 2020	Vergleich Fortgeschr. Ansatz/Ist	Ermächtigung Folgejahr
02	+ Zuwendungen und allgemeine Umlagen	84.515,00	84.000,00	0,00	91.800,00	-7.800,00	0,00
05	+ Privatrechtliche Leistungsentgelte	3.076,12	3.350,00	0,00	2.829,12	520,88	0,00
06	+ Kostenerstattungen, Kostenumlagen	0,00	0,00	0,00	249,61	-249,61	0,00
09	= Einzahlungen aus lfd. Verwaltungstätigkeit	87.591,12	87.350,00	0,00	94.878,73	-7.528,73	0,00
10	- Personalauszahlungen	-133.823,27	-134.350,00	0,00	-142.977,17	8.627,17	0,00
12	- Ausz. für Sach- und Dienstleistungen	-66.029,38	-56.950,00	0,00	-50.830,02	-6.119,98	0,00
15	- Sonstige Auszahlungen	-6.584,09	-5.050,00	0,00	-4.735,76	-314,24	0,00
16	= Auszahlungen aus lfd. Verwaltungstätigkeit	-206.436,74	-196.350,00	0,00	-198.542,95	2.192,95	0,00
17	= Saldo aus lfd. Verwaltungstätigkeit (9 und 16)	-118.845,62	-109.000,00	0,00	-103.664,22	-5.335,78	0,00
23	= Einzahlungen aus Investitionstätigkeit	0,00	0,00	0,00	0,00	0,00	0,00
26	- Auszahlg. f.d.Erwerb v.bewegl. Anlagevermögen	-565,00	-11.000,00	-1.100,00	-1.745,83	-9.254,17	-9.200,00
30	= Auszahlungen aus Investitionstätigkeit	-565,00	-11.000,00	-1.100,00	-1.745,83	-9.254,17	-9.200,00
31	= Saldo aus Investitionstätigkeit (23 und 30)	-565,00	-11.000,00	-1.100,00	-1.745,83	-9.254,17	-9.200,00

Jahresabschluss der Stadt Eschweiler für das Jahr 2020

Investitionsübersicht Produkt: 032210101 - Willi Fährmann Schule							
Investitionsmaßnahme	Ergebnis 2019	Fortgeschrieb. Ansatz 2020	davon übertragene Ermächtigung	Ergebnis 2020	Vergleich Fortgeschr. Ansatz/Ist	Ermächtigung Folgejahr	
2. Unterhalb der festgesetzten Wertgrenze (< 100.000)							
IV00BGA017 Ausstattung Willi Fährmann Schule	-565,00	-11.000,00	-1.100,00	-1.745,83	-9.254,17	-9.200,00	
26 - Auszahlg. f.d.Erwerb v.bewegl. Anlagevermögen	-565,00	-11.000,00	-1.100,00	-1.745,83	-9.254,17	-9.200,00	

Jahresabschluss der Stadt Eschweiler für das Jahr 2020

Teilergebnisrechnung Produkt: 032410101 - Schülerbeförderung							
Nr.	Bezeichnung	Ergebnis 2019	Fortgeschrieb. Ansatz 2020	davon übertragene Ermächtigung	Ergebnis 2020	Vergleich Fortgeschr. Ansatz/Ist	Ermächtigung Folgejahr
1	Steuern und ähnliche Abgaben	0,00	0,00	0,00	0,00	0,00	0,00
2	Zuwendungen und allgemeine Umlagen	11.583,00	11.500,00	0,00	35.975,55	-24.475,55	0,00
41410000	Zuweisungen u. Zuschüsse vom Land f. lfd. Zwecke	11.583,00	11.500,00	0,00	35.975,55	-24.475,55	0,00
3	Sonstige Transfererträge	0,00	0,00	0,00	0,00	0,00	0,00
4	Öffentlich-rechtliche Leistungsentgelte	0,00	0,00	0,00	0,00	0,00	0,00
5	Privatrechtliche Leistungsentgelte	0,00	0,00	0,00	0,00	0,00	0,00
6	Kostenerstattungen und Kostenumlagen	0,00	0,00	0,00	0,00	0,00	0,00
7	Sonstige ordentliche Erträge	0,00	0,00	0,00	20.875,48	-20.875,48	0,00
45810000	Erträge Zuschreibungen	0,00	0,00	0,00	260,00	-260,00	0,00
45820000	Erträge Herabsetzung Rückstellungen	0,00	0,00	0,00	20.615,48	-20.615,48	0,00
8	Aktivierete Eigenleistungen	0,00	0,00	0,00	0,00	0,00	0,00
9	Bestandsveränderungen	0,00	0,00	0,00	0,00	0,00	0,00
10	Ordentliche Erträge	11.583,00	11.500,00	0,00	56.851,03	-45.351,03	0,00
11	Personalaufwendungen	0,00	0,00	0,00	0,00	0,00	0,00
12	Versorgungsaufwendungen	0,00	0,00	0,00	0,00	0,00	0,00
13	Aufwendungen für Sach- und Dienstleistungen	-807.956,97	-820.000,00	0,00	-820.413,01	413,01	0,00
52790000	Sonstige bes. Verwaltungs- und Betriebsaufwend.	-807.956,97	-820.000,00	0,00	-820.413,01	413,01	0,00
14	Bilanzielle Abschreibungen	0,00	0,00	0,00	0,00	0,00	0,00
15	Transferaufwendungen	0,00	0,00	0,00	0,00	0,00	0,00
16	Sonstige ordentliche Aufwendungen	-75,00	0,00	0,00	0,00	0,00	0,00
54760000	Wertveränderung Forderung durch Niederschlagung	-75,00	0,00	0,00	0,00	0,00	0,00
17	Ordentliche Aufwendungen	-808.031,97	-820.000,00	0,00	-820.413,01	413,01	0,00
18	Ordentliches Ergebnis (10 und 17)	-796.448,97	-808.500,00	0,00	-763.561,98	-44.938,02	0,00
19	Finanzerträge	0,00	0,00	0,00	0,00	0,00	0,00
20	Zinsen und sonstige Finanzaufwendungen	0,00	0,00	0,00	0,00	0,00	0,00
21	Finanzergebnis (19 und 20)	0,00	0,00	0,00	0,00	0,00	0,00
22	Ergebnis der laufenden Verwaltungstätigkeit (18 und 21)	-796.448,97	-808.500,00	0,00	-763.561,98	-44.938,02	0,00
23	Außerordentliche Erträge	0,00	0,00	0,00	0,00	0,00	0,00
24	Außerordentliche Aufwendungen	0,00	0,00	0,00	0,00	0,00	0,00
25	Außerordentliches Ergebnis (23 und 24)	0,00	0,00	0,00	0,00	0,00	0,00

Jahresabschluss der Stadt Eschweiler für das Jahr 2020

Teilergebnisrechnung Produkt: 032410101 - Schülerbeförderung							
Nr.	Bezeichnung	Ergebnis 2019	Fortgeschrieb. Ansatz 2020	davon übertragene Ermächtigung	Ergebnis 2020	Vergleich Fortgeschr. Ansatz/Ist	Ermächtigung Folgejahr
26	Ergebnis (22 und 25)	-796.448,97	-808.500,00	0,00	-763.561,98	-44.938,02	0,00
27	Erträge aus internen Leistungsbeziehungen	0,00	0,00	0,00	0,00	0,00	0,00
28	Aufwendungen aus internen Leistungsbeziehungen	0,00	0,00	0,00	0,00	0,00	0,00
29	Ergebnis (26, 27 und 28)	-796.448,97	-808.500,00	0,00	-763.561,98	-44.938,02	0,00

Jahresabschluss der Stadt Eschweiler für das Jahr 2020

Teilfinanzrechnung Produkt: 032410101 - Schülerbeförderung							
Nr.	Bezeichnung	Ergebnis 2019	Fortgeschrieb. Ansatz 2020	davon übertragene Ermächtigung	Ergebnis 2020	Vergleich Fortgeschr. Ansatz/Ist	Ermächtigung Folgejahr
02	+ Zuwendungen und allgemeine Umlagen	11.583,00	11.500,00	0,00	38.725,50	-27.225,50	0,00
09	= Einzahlungen aus lfd. Verwaltungstätigkeit	11.583,00	11.500,00	0,00	38.725,50	-27.225,50	0,00
12	- Ausz. für Sach- und Dienstleistungen	-758.127,39	-820.000,00	0,00	-899.524,96	79.524,96	0,00
16	= Auszahlungen aus lfd. Verwaltungstätigkeit	-758.127,39	-820.000,00	0,00	-899.524,96	79.524,96	0,00
17	= Saldo aus lfd. Verwaltungstätigkeit (9 und 16)	-746.544,39	-808.500,00	0,00	-860.799,46	52.299,46	0,00
23	= Einzahlungen aus Investitionstätigkeit	0,00	0,00	0,00	0,00	0,00	0,00
30	= Auszahlungen aus Investitionstätigkeit	0,00	0,00	0,00	0,00	0,00	0,00
31	= Saldo aus Investitionstätigkeit (23 und 30)	0,00	0,00	0,00	0,00	0,00	0,00

Jahresabschluss der Stadt Eschweiler für das Jahr 2020

Teilergebnisrechnung Produkt: 032420101 - Fördermaßnahmen für Schüler							
Nr.	Bezeichnung	Ergebnis 2019	Fortgeschrieb. Ansatz 2020	davon übertragene Ermächtigung	Ergebnis 2020	Vergleich Fortgeschr. Ansatz/Ist	Ermächtigung Folgejahr
1	Steuern und ähnliche Abgaben	0,00	0,00	0,00	0,00	0,00	0,00
2	Zuwendungen und allgemeine Umlagen	0,00	0,00	0,00	0,00	0,00	0,00
3	Sonstige Transfererträge	0,00	0,00	0,00	0,00	0,00	0,00
4	Öffentlich-rechtliche Leistungsentgelte	0,00	0,00	0,00	0,00	0,00	0,00
5	Privatrechtliche Leistungsentgelte	0,00	0,00	0,00	0,00	0,00	0,00
6	Kostenerstattungen und Kostenumlagen	35,84	0,00	0,00	0,00	0,00	0,00
44873000	Erstattung Arzneimittelrabatte	35,84	0,00	0,00	0,00	0,00	0,00
7	Sonstige ordentliche Erträge	0,00	0,00	0,00	0,00	0,00	0,00
8	Aktiviert Eigenleistungen	0,00	0,00	0,00	0,00	0,00	0,00
9	Bestandsveränderungen	0,00	0,00	0,00	0,00	0,00	0,00
10	Ordentliche Erträge	35,84	0,00	0,00	0,00	0,00	0,00
11	Personalaufwendungen	-219.932,41	-228.700,00	0,00	-233.945,73	5.245,73	0,00
50110000	Bezüge Beamten	-53.093,16	-54.900,00	0,00	-55.274,56	374,56	0,00
50120000	Vergütung tariflich Beschäftigte	-126.561,94	-132.550,00	0,00	-136.345,00	3.795,00	0,00
50220000	Beiträge Versorgungskassen tariflich Beschäftigte	-9.785,24	-10.250,00	0,00	-11.748,25	1.498,25	0,00
50320000	Gesetzl. Soz.Vers. tarifl. Beschäftigten AG-Anteil	-26.114,38	-25.750,00	0,00	-27.537,28	1.787,28	0,00
50410000	Beihilfen und Unterstützungsleist. Beschäftigte	-4.377,69	-5.250,00	0,00	-3.040,64	-2.209,36	0,00
12	Versorgungsaufwendungen	-34.896,50	-37.900,00	0,00	-32.831,69	-5.068,31	0,00
51210000	Beiträge Versorgungskassen Versorgungsempf. Beamte	-28.449,51	-30.250,00	0,00	-26.356,64	-3.893,36	0,00
51410000	Beihilfen, Unterstützungsleistungen Versorgungse.	-6.446,99	-7.650,00	0,00	-6.475,05	-1.174,95	0,00
13	Aufwendungen für Sach- und Dienstleistungen	-992,21	-1.000,00	0,00	-1.045,62	45,62	0,00
52911500	Verwaltungskostenanteil RZVK	-992,21	-1.000,00	0,00	-1.045,62	45,62	0,00
14	Bilanzielle Abschreibungen	0,00	0,00	0,00	0,00	0,00	0,00
15	Transferaufwendungen	0,00	0,00	0,00	0,00	0,00	0,00
16	Sonstige ordentliche Aufwendungen	0,00	0,00	0,00	0,00	0,00	0,00
17	Ordentliche Aufwendungen	-255.821,12	-267.600,00	0,00	-267.823,04	223,04	0,00
18	Ordentliches Ergebnis (10 und 17)	-255.785,28	-267.600,00	0,00	-267.823,04	223,04	0,00
19	Finanzerträge	0,00	0,00	0,00	0,00	0,00	0,00
20	Zinsen und sonstige Finanzaufwendungen	0,00	0,00	0,00	0,00	0,00	0,00
21	Finanzergebnis (19 und 20)	0,00	0,00	0,00	0,00	0,00	0,00
22	Ergebnis der laufenden Verwaltungstätigkeit (18 und 21)	-255.785,28	-267.600,00	0,00	-267.823,04	223,04	0,00
23	Außerordentliche Erträge	0,00	0,00	0,00	0,00	0,00	0,00

Jahresabschluss der Stadt Eschweiler für das Jahr 2020

Teilergebnisrechnung Produkt: 032420101 - Fördermaßnahmen für Schüler							
Nr.	Bezeichnung	Ergebnis 2019	Fortgeschrieb. Ansatz 2020	davon übertragene Ermächtigung	Ergebnis 2020	Vergleich Fortgeschr. Ansatz/Ist	Ermächtigung Folgejahr
24	Außerordentliche Aufwendungen	0,00	0,00	0,00	0,00	0,00	0,00
25	Außerordentliches Ergebnis (23 und 24)	0,00	0,00	0,00	0,00	0,00	0,00
26	Ergebnis (22 und 25)	-255.785,28	-267.600,00	0,00	-267.823,04	223,04	0,00
27	Erträge aus internen Leistungsbeziehungen	0,00	0,00	0,00	0,00	0,00	0,00
28	Aufwendungen aus internen Leistungsbeziehungen	0,00	0,00	0,00	0,00	0,00	0,00
29	Ergebnis (26, 27 und 28)	-255.785,28	-267.600,00	0,00	-267.823,04	223,04	0,00

Jahresabschluss der Stadt Eschweiler für das Jahr 2020

Teilfinanzrechnung Produkt: 032420101 - Fördermaßnahmen für Schüler							
Nr.	Bezeichnung	Ergebnis 2019	Fortgeschrieb. Ansatz 2020	davon übertragene Ermächtigung	Ergebnis 2020	Vergleich Fortgeschr. Ansatz/Ist	Ermächtigung Folgejahr
09	= Einzahlungen aus lfd. Verwaltungstätigkeit	0,00	0,00	0,00	0,00	0,00	0,00
10	- Personalauszahlungen	-211.267,33	-228.700,00	0,00	-226.339,23	-2.360,77	0,00
11	- Versorgungsauszahlungen	0,00	-37.900,00	0,00	0,00	-37.900,00	0,00
12	- Ausz. für Sach- und Dienstleistungen	0,00	-1.000,00	0,00	0,00	-1.000,00	0,00
16	= Auszahlungen aus lfd. Verwaltungstätigkeit	-211.267,33	-267.600,00	0,00	-226.339,23	-41.260,77	0,00
17	= Saldo aus lfd. Verwaltungstätigkeit (9 und 16)	-211.267,33	-267.600,00	0,00	-226.339,23	-41.260,77	0,00
23	= Einzahlungen aus Investitionstätigkeit	0,00	0,00	0,00	0,00	0,00	0,00
30	= Auszahlungen aus Investitionstätigkeit	0,00	0,00	0,00	0,00	0,00	0,00
31	= Saldo aus Investitionstätigkeit (23 und 30)	0,00	0,00	0,00	0,00	0,00	0,00

Jahresabschluss der Stadt Eschweiler für das Jahr 2020

Teilergebnisrechnung

Produkt: 032430101 - Sonstige schulische Aufgaben

Nr.	Bezeichnung	Ergebnis 2019	Fortgeschrieb. Ansatz 2020	davon übertragene Ermächtigung	Ergebnis 2020	Vergleich Fortgeschr. Ansatz/Ist	Ermächtigung Folgejahr
1	Steuern und ähnliche Abgaben	0,00	0,00	0,00	0,00	0,00	0,00
2	Zuwendungen und allgemeine Umlagen	325.680,80	398.650,00	0,00	326.858,09	71.791,91	0,00
41410000	Zuweisungen u. Zuschüsse vom Land f. lfd. Zwecke	74.637,89	56.000,00	0,00	67.413,75	-11.413,75	0,00
41413500	LZW Projekt Alle Kinder essen mit	4.182,40	10.000,00	0,00	2.255,29	7.744,71	0,00
41420300	Zuweisungen von Gemeinden und GV	246.860,51	326.350,00	0,00	252.870,87	73.479,13	0,00
41480000	Zuweisungen von übrigen Bereichen	0,00	5.800,00	0,00	0,00	5.800,00	0,00
41480100	Spenden von übrigen Bereichen	0,00	500,00	0,00	4.318,18	-3.818,18	0,00
3	Sonstige Transfererträge	1.445.000,00	1.100.000,00	0,00	1.166.868,00	-66.868,00	0,00
42310000	Schuldendiensthilfen vom Land	1.445.000,00	1.100.000,00	0,00	1.166.868,00	-66.868,00	0,00
4	Öffentlich-rechtliche Leistungsentgelte	462,00	0,00	0,00	405,00	-405,00	0,00
43110100	Verwaltungsgebühren	462,00	0,00	0,00	405,00	-405,00	0,00
5	Privatrechtliche Leistungsentgelte	548.226,41	540.000,00	0,00	400.833,60	139.166,40	0,00
44210300	Abgabe von Verpflegung	548.226,41	540.000,00	0,00	400.833,60	139.166,40	0,00
6	Kostenerstattungen und Kostenumlagen	17.805,97	17.300,00	0,00	40.201,32	-22.901,32	0,00
44810000	Erstattung vom Land	17.136,05	17.300,00	0,00	28.057,56	-10.757,56	0,00
44873000	Erstattung Arzneimittelrabatte	8,92	0,00	0,00	0,00	0,00	0,00
44880000	Erstattungen übrige Bereiche	661,00	0,00	0,00	12.143,76	-12.143,76	0,00
7	Sonstige ordentliche Erträge	32.600,70	0,00	0,00	41.095,60	-41.095,60	0,00
45810000	Erträge Zuschreibungen	32.600,70	0,00	0,00	41.095,60	-41.095,60	0,00
8	Aktiviert Eigenleistungen	0,00	0,00	0,00	0,00	0,00	0,00
9	Bestandsveränderungen	0,00	0,00	0,00	0,00	0,00	0,00
10	Ordentliche Erträge	2.369.775,88	2.055.950,00	0,00	1.976.261,61	79.688,39	0,00
11	Personalaufwendungen	-174.560,23	-238.750,00	0,00	-213.181,96	-25.568,04	0,00
50110000	Bezüge Beamten	-13.217,04	-13.650,00	0,00	-13.736,44	86,44	0,00
50120000	Vergütung tariflich Beschäftigte	-128.370,06	-175.950,00	0,00	-155.588,79	-20.361,21	0,00
50220000	Beiträge Versorgungskassen tariflich Beschäftigte	-9.239,95	-13.650,00	0,00	-10.877,34	-2.772,66	0,00
50320000	Gesetzl. Soz.Vers. tarifl. Beschäftigten AG-Anteil	-22.643,40	-34.200,00	0,00	-32.223,75	-1.976,25	0,00
50410000	Beihilfen und Unterstützungsleist. Beschäftigte	-1.089,78	-1.300,00	0,00	-755,64	-544,36	0,00
12	Versorgungsaufwendungen	-8.687,16	-9.400,00	0,00	-8.159,09	-1.240,91	0,00
51210000	Beiträge Versorgungskassen Versorgungsempf. Beamte	-7.082,24	-7.500,00	0,00	-6.549,96	-950,04	0,00
51410000	Beihilfen, Unterstützungsleistungen Versorgungse.	-1.604,92	-1.900,00	0,00	-1.609,13	-290,87	0,00
13	Aufwendungen für Sach- und Dienstleistungen	-1.173.935,35	-1.160.400,00	0,00	-964.686,01	-195.713,99	0,00
52550900	Unterhaltung Softwaresystem Mensen	-5.389,37	-6.000,00	0,00	-6.362,63	362,63	0,00
52710000	Lernmittel nach Lernmittelfreiheitsgesetz	-186.013,04	-210.000,00	0,00	-181.840,00	-28.160,00	0,00
52810000	Aufwendungen sonstige Sachleistungen	-121,64	-200,00	0,00	-29,80	-170,20	0,00
52810800	Schulausstattung	-29.848,58	-56.000,00	0,00	-44.012,67	-11.987,33	0,00
52840300	Geräte, Ausstattung, Lizenzen unter Wertgrenze	0,00	-500,00	0,00	0,00	-500,00	0,00
52910000	Aufwendungen sonstige Dienstleistungen	-347.450,00	-335.450,00	0,00	-347.450,00	12.000,00	0,00
52911200	Maßnahmen gegen Gewalt an Schulen	-7.923,30	-10.000,00	0,00	-9.059,90	-940,10	0,00
52911400	Verpflegung durch Dritte	-596.942,42	-542.000,00	0,00	-375.671,16	-166.328,84	0,00
52911500	Verwaltungskostenanteil RZVK	-247,00	-250,00	0,00	-259,85	9,85	0,00

Jahresabschluss der Stadt Eschweiler für das Jahr 2020

Teilergebnisrechnung

Produkt: 032430101 - Sonstige schulische Aufgaben

Nr.	Bezeichnung	Ergebnis 2019	Fortgeschrieb. Ansatz 2020	davon übertragene Ermächtigung	Ergebnis 2020	Vergleich Fortgeschr. Ansatz/Ist	Ermächtigung Folgejahr
14	Bilanzielle Abschreibungen	-18.928,67	-1.700,00	0,00	-15.657,23	13.957,23	0,00
57110000	Abschreibungen Sachanlagen	-1.390,42	-1.700,00	0,00	0,00	-1.700,00	0,00
57312000	Abschreibung Forderung Erlass/ faktischer Erlass	-17.538,25	0,00	0,00	-15.657,23	15.657,23	0,00
15	Transferaufwendungen	-88.898,42	-163.550,00	0,00	-79.744,40	-83.805,60	0,00
53118320	Zuschüsse Schulbücher Hartz IV	-3.973,01	-6.000,00	0,00	-399,92	-5.600,08	0,00
53390100	Verwendung Spenden soziale Zwecke	-62,00	-500,00	0,00	-4.318,18	3.818,18	0,00
53390700	Leistungen Bildung und Teilhabegesetz	-84.863,41	-157.050,00	0,00	-75.026,30	-82.023,70	0,00
16	Sonstige ordentliche Aufwendungen	-96.349,91	-46.000,00	0,00	-88.381,98	42.381,98	0,00
54120100	Aufwendungen Aus- und Fortbildung	-17.135,95	-17.300,00	0,00	-28.057,56	10.757,56	0,00
54760000	Wertveränderung Forderung durch Niederschlagung	-50.513,96	0,00	0,00	-31.524,42	31.524,42	0,00
54990200	Mitgliedsbeiträge	-28.700,00	-28.700,00	0,00	-28.800,00	100,00	0,00
17	Ordentliche Aufwendungen	-1.561.359,74	-1.619.800,00	0,00	-1.369.810,67	-249.989,33	0,00
18	Ordentliches Ergebnis (10 und 17)	808.416,14	436.150,00	0,00	606.450,94	-170.300,94	0,00
19	Finanzerträge	0,00	0,00	0,00	0,00	0,00	0,00
20	Zinsen und sonstige Finanzaufwendungen	0,00	0,00	0,00	0,00	0,00	0,00
21	Finanzergebnis (19 und 20)	0,00	0,00	0,00	0,00	0,00	0,00
22	Ergebnis der laufenden Verwaltungstätigkeit (18 und 21)	808.416,14	436.150,00	0,00	606.450,94	-170.300,94	0,00
23	Außerordentliche Erträge	0,00	0,00	0,00	0,00	0,00	0,00
24	Außerordentliche Aufwendungen	0,00	0,00	0,00	0,00	0,00	0,00
25	Außerordentliches Ergebnis (23 und 24)	0,00	0,00	0,00	0,00	0,00	0,00
26	Ergebnis (22 und 25)	808.416,14	436.150,00	0,00	606.450,94	-170.300,94	0,00
27	Erträge aus internen Leistungsbeziehungen	0,00	0,00	0,00	0,00	0,00	0,00
28	Aufwendungen aus internen Leistungsbeziehungen	-700,00	-750,00	0,00	-737,09	-12,91	0,00
58110000	Aufwendungen aus internen Leistungsbeziehungen	-700,00	-750,00	0,00	-737,09	-12,91	0,00
29	Ergebnis (26, 27 und 28)	807.716,14	435.400,00	0,00	605.713,85	-170.313,85	0,00

Jahresabschluss der Stadt Eschweiler für das Jahr 2020

Teilfinanzrechnung Produkt: 032430101 - Sonstige schulische Aufgaben							
Nr.	Bezeichnung	Ergebnis 2019	Fortgeschrieb. Ansatz 2020	davon übertragene Ermächtigung	Ergebnis 2020	Vergleich Fortgeschr. Ansatz/Ist	Ermächtigung Folgejahr
02	+ Zuwendungen und allgemeine Umlagen	423.196,91	398.650,00	0,00	308.242,25	90.407,75	0,00
03	+ Sonstige Transfereinzahlungen	83.220,00	1.100.000,00	0,00	112.620,00	987.380,00	0,00
04	+ Öffentlich-rechtliche Leistungsentgelte	432,00	0,00	0,00	366,00	-366,00	0,00
05	+ Privatrechtliche Leistungsentgelte	490.409,69	540.000,00	0,00	382.743,48	157.256,52	0,00
06	+ Kostenerstattungen, Kostenumlagen	17.797,05	17.300,00	0,00	40.201,32	-22.901,32	0,00
09	= Einzahlungen aus lfd. Verwaltungstätigkeit	1.015.055,65	2.055.950,00	0,00	844.173,05	1.211.776,95	0,00
10	- Personalauszahlungen	-172.403,14	-238.750,00	0,00	-211.289,71	-27.460,29	0,00
11	- Versorgungsauszahlungen	0,00	-9.400,00	0,00	0,00	-9.400,00	0,00
12	- Ausz. für Sach- und Dienstleistungen	-1.213.724,47	-1.160.400,00	0,00	-996.412,77	-163.987,23	0,00
14	- Transferzahlungen	-88.651,53	-163.550,00	0,00	-82.048,68	-81.501,32	0,00
15	- Sonstige Auszahlungen	-45.835,95	-46.000,00	0,00	-56.857,56	10.857,56	0,00
16	= Auszahlungen aus lfd. Verwaltungstätigkeit	-1.520.615,09	-1.618.100,00	0,00	-1.346.608,72	-271.491,28	0,00
17	= Saldo aus lfd. Verwaltungstätigkeit (9 und 16)	-505.559,44	437.850,00	0,00	-502.435,67	940.285,67	0,00
21	+ Einzahlg. a. Beiträgen u.ä. Entgelten	132.082,62	0,00	0,00	7.198,38	-7.198,38	0,00
23	= Einzahlungen aus Investitionstätigkeit	132.082,62	0,00	0,00	7.198,38	-7.198,38	0,00
30	= Auszahlungen aus Investitionstätigkeit	0,00	0,00	0,00	0,00	0,00	0,00
31	= Saldo aus Investitionstätigkeit (23 und 30)	132.082,62	0,00	0,00	7.198,38	-7.198,38	0,00

Jahresabschluss der Stadt Eschweiler für das Jahr 2020

Investitionsübersicht Produkt: 032430101 - Sonstige schulische Aufgaben							
Investitionsmaßnahme	Ergebnis 2019	Fortgeschrieb. Ansatz 2020	davon übertragene Ermächtigung	Ergebnis 2020	Vergleich Fortgeschr. Ansatz/Ist	Ermächtigung Folgejahr	
1. Oberhalb der festgesetzten Wertgrenze (> 100.000)							
IV15AIB011 Peter-Paul-Straße/ Parkstraße	132.082,62	0,00	0,00	0,00	0,00	0,00	
21 + Einzahlg. a. Beiträgen u.ä. Entgelten	132.082,62	0,00	0,00	0,00	0,00	0,00	
IV16AIB021 Saarstraße	0,00	0,00	0,00	7.198,38	-7.198,38	0,00	
21 + Einzahlg. a. Beiträgen u.ä. Entgelten	0,00	0,00	0,00	7.198,38	-7.198,38	0,00	

Jahresabschluss der Stadt Eschweiler für das Jahr 2020

Teilergebnisrechnung Produkt: 042630101 - Musikschule							
Nr.	Bezeichnung	Ergebnis 2019	Fortgeschrieb. Ansatz 2020	davon übertragene Ermächtigung	Ergebnis 2020	Vergleich Fortgeschr. Ansatz/Ist	Ermächtigung Folgejahr
1	Steuern und ähnliche Abgaben	0,00	0,00	0,00	0,00	0,00	0,00
2	Zuwendungen und allgemeine Umlagen	6.189,60	5.500,00	0,00	5.130,50	369,50	0,00
41410000	Zuweisungen u. Zuschüsse vom Land f. lfd. Zwecke	5.843,50	5.500,00	0,00	5.130,50	369,50	0,00
41480100	Spenden von übrigen Bereichen	346,10	0,00	0,00	0,00	0,00	0,00
3	Sonstige Transfererträge	0,00	0,00	0,00	0,00	0,00	0,00
4	Öffentlich-rechtliche Leistungsentgelte	174.731,33	230.300,00	0,00	132.126,81	98.173,19	0,00
43213200	Unterrichtsentgelte	174.236,33	230.000,00	0,00	131.782,81	98.217,19	0,00
43213300	Entgelte Ausleihung Instrumente	495,00	300,00	0,00	344,00	-44,00	0,00
5	Privatrechtliche Leistungsentgelte	0,00	0,00	0,00	0,00	0,00	0,00
6	Kostenerstattungen und Kostenumlagen	0,00	0,00	0,00	1.047,31	-1.047,31	0,00
44880000	Erstattungen übrige Bereiche	0,00	0,00	0,00	1.047,31	-1.047,31	0,00
7	Sonstige ordentliche Erträge	1.654,17	0,00	0,00	20.497,86	-20.497,86	0,00
45810000	Erträge Zuschreibungen	1.654,17	0,00	0,00	1.447,86	-1.447,86	0,00
45820000	Erträge Herabsetzung Rückstellungen	0,00	0,00	0,00	19.050,00	-19.050,00	0,00
8	Aktiviert Eigenleistungen	0,00	0,00	0,00	0,00	0,00	0,00
9	Bestandsveränderungen	0,00	0,00	0,00	0,00	0,00	0,00
10	Ordentliche Erträge	182.575,10	235.800,00	0,00	158.802,48	76.997,52	0,00
11	Personalaufwendungen	-265.875,95	-257.900,00	0,00	-210.093,58	-47.806,42	0,00
50120000	Vergütung tariflich Beschäftigte	-22.840,44	-29.800,00	0,00	-26.393,30	-3.406,70	0,00
50192100	Dozenten honorare	-227.973,18	-210.000,00	0,00	-167.328,65	-42.671,35	0,00
50220000	Beiträge Versorgungskassen tariflich Beschäftigte	-2.157,20	-2.300,00	0,00	-2.044,21	-255,79	0,00
50320000	Gesetzl. Soz.Vers. tarifl. Beschäftigten AG-Anteil	-4.712,54	-5.800,00	0,00	-5.484,84	-315,16	0,00
50390000	Gesetzl. Soz.Vers. sonst. Beschäftigte AG-Anteil	-8.192,59	-10.000,00	0,00	-8.842,58	-1.157,42	0,00
12	Versorgungsaufwendungen	0,00	0,00	0,00	0,00	0,00	0,00
13	Aufwendungen für Sach- und Dienstleistungen	-1.394,40	-8.300,00	0,00	-4.661,72	-3.638,28	0,00
52550000	Unterhaltung bewegliches Vermögen	-256,40	-6.700,00	0,00	-2.700,00	-4.000,00	0,00
52830200	Aufwendungen Werbung und Öffentlichkeitsarbeit	0,00	-500,00	0,00	-77,72	-422,28	0,00
52840300	Geräte, Ausstattung, Lizenzen unter Wertgrenze	-1.138,00	-1.100,00	0,00	-1.884,00	784,00	0,00
14	Bilanzielle Abschreibungen	-1.495,98	-900,00	0,00	-954,54	54,54	0,00
57110000	Abschreibungen Sachanlagen	-845,98	-900,00	0,00	-777,86	-122,14	0,00
57312000	Abschreibung Forderung Erlass/ faktischer Erlass	-650,00	0,00	0,00	-176,68	176,68	0,00
15	Transferaufwendungen	0,00	0,00	0,00	0,00	0,00	0,00
16	Sonstige ordentliche Aufwendungen	-3.318,24	0,00	0,00	-1.281,10	1.281,10	0,00
54760000	Wertveränderung Forderung durch Niederschlagung	-3.318,24	0,00	0,00	-1.281,10	1.281,10	0,00
17	Ordentliche Aufwendungen	-272.084,57	-267.100,00	0,00	-216.990,94	-50.109,06	0,00
18	Ordentliches Ergebnis (10 und 17)	-89.509,47	-31.300,00	0,00	-58.188,46	26.888,46	0,00

Jahresabschluss der Stadt Eschweiler für das Jahr 2020

Teilergebnisrechnung Produkt: 042630101 - Musikschule							
Nr.	Bezeichnung	Ergebnis 2019	Fortgeschrieb. Ansatz 2020	davon übertragene Ermächtigung	Ergebnis 2020	Vergleich Fortgeschr. Ansatz/Ist	Ermächtigung Folgejahr
19	Finanzerträge	0,00	0,00	0,00	0,00	0,00	0,00
20	Zinsen und sonstige Finanzaufwendungen	0,00	0,00	0,00	0,00	0,00	0,00
21	Finanzergebnis (19 und 20)	0,00	0,00	0,00	0,00	0,00	0,00
22	Ergebnis der laufenden Verwaltungstätigkeit (18 und 21)	-89.509,47	-31.300,00	0,00	-58.188,46	26.888,46	0,00
23	Außerordentliche Erträge	0,00	0,00	0,00	0,00	0,00	0,00
24	Außerordentliche Aufwendungen	0,00	0,00	0,00	0,00	0,00	0,00
25	Außerordentliches Ergebnis (23 und 24)	0,00	0,00	0,00	0,00	0,00	0,00
26	Ergebnis (22 und 25)	-89.509,47	-31.300,00	0,00	-58.188,46	26.888,46	0,00
27	Erträge aus internen Leistungsbeziehungen	0,00	0,00	0,00	0,00	0,00	0,00
28	Aufwendungen aus internen Leistungsbeziehungen	0,00	0,00	0,00	0,00	0,00	0,00
29	Ergebnis (26, 27 und 28)	-89.509,47	-31.300,00	0,00	-58.188,46	26.888,46	0,00

Jahresabschluss der Stadt Eschweiler für das Jahr 2020

Teilfinanzrechnung Produkt: 042630101 - Musikschule							
Nr.	Bezeichnung	Ergebnis 2019	Fortgeschrieb. Ansatz 2020	davon übertragene Ermächtigung	Ergebnis 2020	Vergleich Fortgeschr. Ansatz/Ist	Ermächtigung Folgejahr
02	+ Zuwendungen und allgemeine Umlagen	6.189,60	5.500,00	0,00	5.130,50	369,50	0,00
04	+ Öffentlich-rechtliche Leistungsentgelte	174.432,66	230.300,00	0,00	134.209,10	96.090,90	0,00
06	+ Kostenerstattungen, Kostenumlagen	0,00	0,00	0,00	1.047,31	-1.047,31	0,00
09	= Einzahlungen aus lfd. Verwaltungstätigkeit	180.622,26	235.800,00	0,00	140.386,91	95.413,09	0,00
10	- Personalauszahlungen	-250.490,30	-257.900,00	0,00	-212.237,86	-45.662,14	0,00
12	- Ausz. für Sach- und Dienstleistungen	-1.318,00	-8.300,00	0,00	-4.888,12	-3.411,88	0,00
16	= Auszahlungen aus lfd. Verwaltungstätigkeit	-251.808,30	-266.200,00	0,00	-217.125,98	-49.074,02	0,00
17	= Saldo aus lfd. Verwaltungstätigkeit (9 und 16)	-71.186,04	-30.400,00	0,00	-76.739,07	46.339,07	0,00
23	= Einzahlungen aus Investitionstätigkeit	0,00	0,00	0,00	0,00	0,00	0,00
26	- Auszahlg. f.d.Erwerb v.bewegl. Anlagevermögen	-969,00	-2.000,00	0,00	-999,00	-1.001,00	0,00
30	= Auszahlungen aus Investitionstätigkeit	-969,00	-2.000,00	0,00	-999,00	-1.001,00	0,00
31	= Saldo aus Investitionstätigkeit (23 und 30)	-969,00	-2.000,00	0,00	-999,00	-1.001,00	0,00

Jahresabschluss der Stadt Eschweiler für das Jahr 2020

Investitionsübersicht Produkt: 042630101 - Musikschule							
Investitionsmaßnahme	Ergebnis 2019	Fortgeschrieb. Ansatz 2020	davon übertragene Ermächtigung	Ergebnis 2020	Vergleich Fortgeschr. Ansatz/Ist	Ermächtigung Folgejahr	
2. Unterhalb der festgesetzten Wertgrenze (< 100.000)							
IV00BGA003 Ausstattung Musikschule	-969,00	-2.000,00	0,00	-999,00	-1.001,00	0,00	
26 - Auszahlg. f.d.Erwerb v.bewegl. Anlagevermögen	-969,00	-2.000,00	0,00	-999,00	-1.001,00	0,00	

Jahresabschluss der Stadt Eschweiler für das Jahr 2020

Teilergebnisrechnung

Produkt: 042710101 - Volkshochschule

Nr.	Bezeichnung	Ergebnis 2019	Fortgeschrieb. Ansatz 2020	davon übertragene Ermächtigung	Ergebnis 2020	Vergleich Fortgeschr. Ansatz/Ist	Ermächtigung Folgejahr
1	Steuern und ähnliche Abgaben	0,00	0,00	0,00	0,00	0,00	0,00
2	Zuwendungen und allgemeine Umlagen	222.348,33	203.950,00	0,00	315.761,94	-111.811,94	0,00
41400000	Zuweisungen u. Zuschüsse f. lfd. Zwecke Bund	0,00	0,00	0,00	89.453,60	-89.453,60	0,00
41410000	Zuweisungen u. Zuschüsse vom Land f. lfd. Zwecke	183.762,51	183.000,00	0,00	187.437,76	-4.437,76	0,00
41470200	Zuschüsse von Sponsoren u. privat. Unternehmen	4.556,44	250,00	0,00	208,00	42,00	0,00
41480000	Zuweisungen von übrigen Bereichen	32.805,00	20.000,00	0,00	37.438,20	-17.438,20	0,00
41680000	E. a. d. Aufl. v. SoPo aus ZW v. privaten Untern.	1.224,38	700,00	0,00	1.224,38	-524,38	0,00
3	Sonstige Transfererträge	0,00	0,00	0,00	0,00	0,00	0,00
4	Öffentlich-rechtliche Leistungsentgelte	659.788,36	590.050,00	0,00	438.411,39	151.638,61	0,00
43110600	Gebühren Teilnehmerbescheinigungen	0,00	50,00	0,00	0,00	50,00	0,00
43210400	Teilnehmerentgelte	321.340,95	310.000,00	0,00	151.299,55	158.700,45	0,00
43210410	Entgelte aus Veranstaltungen (integrativ)	338.447,41	280.000,00	0,00	287.111,84	-7.111,84	0,00
5	Privatrechtliche Leistungsentgelte	6.378,48	6.500,00	0,00	4.865,50	1.634,50	0,00
44210100	Erträge aus Verkauf	6.378,48	6.500,00	0,00	4.865,50	1.634,50	0,00
6	Kostenerstattungen und Kostenumlagen	0,00	0,00	0,00	0,00	0,00	0,00
7	Sonstige ordentliche Erträge	124,09	0,00	0,00	38,43	-38,43	0,00
45810000	Erträge Zuschreibungen	124,09	0,00	0,00	0,00	0,00	0,00
45820000	Erträge Herabsetzung Rückstellungen	0,00	0,00	0,00	38,43	-38,43	0,00
8	Aktivierete Eigenleistungen	0,00	0,00	0,00	0,00	0,00	0,00
9	Bestandsveränderungen	0,00	0,00	0,00	0,00	0,00	0,00
10	Ordentliche Erträge	888.639,26	800.500,00	0,00	759.077,26	41.422,74	0,00
11	Personalaufwendungen	-1.023.097,16	-997.800,00	0,00	-843.595,50	-154.204,50	0,00
50120000	Vergütung tariflich Beschäftigte	-476.918,08	-489.050,00	0,00	-467.438,20	-21.611,80	0,00
50192100	Dozenten honorare	-403.295,94	-365.000,00	0,00	-242.721,84	-122.278,16	0,00
50192300	Sonstige Honorarkräfte	-15.330,29	-10.600,00	0,00	-8.134,50	-2.465,50	0,00
50220000	Beiträge Versorgungskassen tariflich Beschäftigte	-36.625,39	-37.900,00	0,00	-37.395,50	-504,50	0,00
50320000	Gesetzl. Soz.Vers. tarifl. Beschäftigten AG-Anteil	-90.857,99	-95.050,00	0,00	-87.836,58	-7.213,42	0,00
50390000	Gesetzl. Soz.Vers. sonst. Beschäftigte AG-Anteil	-69,47	-200,00	0,00	-68,88	-131,12	0,00
12	Versorgungsaufwendungen	0,00	0,00	0,00	0,00	0,00	0,00
13	Aufwendungen für Sach- und Dienstleistungen	-83.455,46	-92.300,00	0,00	-69.812,89	-22.487,11	0,00
52370000	Erstattungen private Unternehmen	-11.868,25	-16.000,00	0,00	-12.867,02	-3.132,98	0,00
52410500	Reinigung	-231,73	-800,00	0,00	-731,34	-68,66	0,00
52419420	Unterhaltung Netztechnik	-14.523,71	-17.000,00	0,00	-16.320,78	-679,22	0,00
52550000	Unterhaltung bewegliches Vermögen	-555,42	-1.600,00	0,00	-611,87	-988,13	0,00
52810000	Aufwendungen sonstige Sachleistungen	-5.286,76	-6.400,00	0,00	-1.795,15	-4.604,85	0,00
52811500	Lehr- und Lernmittel VHS	-3.922,30	-4.000,00	0,00	-1.862,53	-2.137,47	0,00
52830200	Aufwendungen Werbung und Öffentlichkeitsarbeit	-35.934,11	-30.000,00	0,00	-29.307,45	-692,55	0,00
52840300	Geräte, Ausstattung, Lizenzen unter Wertgrenze	-2.836,25	-3.500,00	0,00	-2.174,96	-1.325,04	0,00
52910000	Aufwendungen sonstige Dienstleistungen	-5.962,25	-7.000,00	0,00	-4.085,79	-2.914,21	0,00
52919400	Weiterleitung Fahrtkosten BAMF	-2.334,68	-6.000,00	0,00	-56,00	-5.944,00	0,00
14	Bilanzielle Abschreibungen	-13.027,33	-11.300,00	0,00	-13.180,17	1.880,17	0,00

Jahresabschluss der Stadt Eschweiler für das Jahr 2020

Teilergebnisrechnung Produkt: 042710101 - Volkshochschule							
Nr.	Bezeichnung	Ergebnis 2019	Fortgeschrieb. Ansatz 2020	davon übertragene Ermächtigung	Ergebnis 2020	Vergleich Fortgeschr. Ansatz/Ist	Ermächtigung Folgejahr
57010000	Abschreibungen immaterielles Vermögen	-886,29	-1.300,00	0,00	-487,19	-812,81	0,00
57110000	Abschreibungen Sachanlagen	-11.916,04	-10.000,00	0,00	-12.668,89	2.668,89	0,00
57312000	Abschreibung Forderung Erlass/ faktischer Erlass	-225,00	0,00	0,00	-24,09	24,09	0,00
15	Transferaufwendungen	0,00	0,00	0,00	-41.711,25	41.711,25	0,00
53910000	Sonstige Transferaufwendungen	0,00	0,00	0,00	-41.711,25	41.711,25	0,00
16	Sonstige ordentliche Aufwendungen	-27.487,42	-30.550,00	0,00	-19.020,83	-11.529,17	0,00
54120100	Aufwendungen Aus- und Fortbildung	-471,00	-2.000,00	0,00	-561,00	-1.439,00	0,00
54160100	Aufwendungen Dienst- und Schutzkleidung	0,00	0,00	0,00	-251,58	251,58	0,00
54220000	Mieten und Pachten	-2.462,72	-2.000,00	0,00	-473,55	-1.526,45	0,00
54220900	Softwareaufwand	-3.604,12	-5.000,00	0,00	-3.265,98	-1.734,02	0,00
54232000	Leasing EDV-Ausstattung	-1.294,72	-3.000,00	0,00	-1.294,72	-1.705,28	0,00
54310000	Geschäftsaufwendungen	-6.105,51	-9.000,00	0,00	-4.406,38	-4.593,62	0,00
54412800	Versicherungsbeiträge	0,00	-50,00	0,00	0,00	-50,00	0,00
54760000	Wertveränderung Forderung durch Niederschlagung	-60,00	0,00	0,00	0,00	0,00	0,00
54990200	Mitgliedsbeiträge	-3.381,65	-3.500,00	0,00	-3.466,44	-33,56	0,00
54990400	Prüfungsgebühren Zertifikate und EDV- Anwenderpässe	-10.107,70	-6.000,00	0,00	-5.301,18	-698,82	0,00
17	Ordentliche Aufwendungen	-1.147.067,37	-1.131.950,00	0,00	-987.320,64	-144.629,36	0,00
18	Ordentliches Ergebnis (10 und 17)	-258.428,11	-331.450,00	0,00	-228.243,38	-103.206,62	0,00
19	Finanzerträge	0,00	0,00	0,00	0,00	0,00	0,00
20	Zinsen und sonstige Finanzaufwendungen	0,00	0,00	0,00	0,00	0,00	0,00
21	Finanzergebnis (19 und 20)	0,00	0,00	0,00	0,00	0,00	0,00
22	Ergebnis der laufenden Verwaltungstätigkeit (18 und 21)	-258.428,11	-331.450,00	0,00	-228.243,38	-103.206,62	0,00
23	Außerordentliche Erträge	0,00	0,00	0,00	0,00	0,00	0,00
24	Außerordentliche Aufwendungen	0,00	0,00	0,00	0,00	0,00	0,00
25	Außerordentliches Ergebnis (23 und 24)	0,00	0,00	0,00	0,00	0,00	0,00
26	Ergebnis (22 und 25)	-258.428,11	-331.450,00	0,00	-228.243,38	-103.206,62	0,00
27	Erträge aus internen Leistungsbeziehungen	0,00	0,00	0,00	0,00	0,00	0,00
28	Aufwendungen aus internen Leistungsbeziehungen	-125.200,00	-144.150,00	0,00	-124.281,49	-19.868,51	0,00
58110000	Aufwendungen aus internen Leistungsbeziehungen	-125.200,00	-144.150,00	0,00	-124.281,49	-19.868,51	0,00
29	Ergebnis (26, 27 und 28)	-383.628,11	-475.600,00	0,00	-352.524,87	-123.075,13	0,00

Jahresabschluss der Stadt Eschweiler für das Jahr 2020

Teilfinanzrechnung Produkt: 042710101 - Volkshochschule							
Nr.	Bezeichnung	Ergebnis 2019	Fortgeschrieb. Ansatz 2020	davon übertragene Ermächtigung	Ergebnis 2020	Vergleich Fortgeschr. Ansatz/Ist	Ermächtigung Folgejahr
02	+ Zuwendungen und allgemeine Umlagen	220.745,95	203.250,00	0,00	379.971,23	-176.721,23	0,00
04	+ Öffentlich-rechtliche Leistungsentgelte	662.524,46	590.050,00	0,00	462.607,54	127.442,46	0,00
05	+ Privatrechtliche Leistungsentgelte	6.378,48	6.500,00	0,00	4.865,50	1.634,50	0,00
06	+ Kostenerstattungen, Kostenumlagen	100,00	0,00	0,00	0,00	0,00	0,00
09	= Einzahlungen aus lfd. Verwaltungstätigkeit	889.748,89	799.800,00	0,00	847.444,27	-47.644,27	0,00
10	- Personalauszahlungen	-1.033.195,72	-997.800,00	0,00	-848.054,59	-149.745,41	0,00
12	- Ausz. für Sach- und Dienstleistungen	-81.314,58	-92.300,00	0,00	-70.462,64	-21.837,36	0,00
14	- Transferzahlungen	0,00	0,00	0,00	-41.711,25	41.711,25	0,00
15	- Sonstige Auszahlungen	-27.462,56	-30.550,00	0,00	-21.914,57	-8.635,43	0,00
16	= Auszahlungen aus lfd. Verwaltungstätigkeit	-1.141.972,86	-1.120.650,00	0,00	-982.143,05	-138.506,95	0,00
17	= Saldo aus lfd. Verwaltungstätigkeit (9 und 16)	-252.223,97	-320.850,00	0,00	-134.698,78	-186.151,22	0,00
23	= Einzahlungen aus Investitionstätigkeit	0,00	0,00	0,00	0,00	0,00	0,00
26	- Auszahlg. f.d.Erwerb v.bewegl. Anlagevermögen	-13.816,73	-9.500,00	0,00	-7.136,06	-2.363,94	0,00
30	= Auszahlungen aus Investitionstätigkeit	-13.816,73	-9.500,00	0,00	-7.136,06	-2.363,94	0,00
31	= Saldo aus Investitionstätigkeit (23 und 30)	-13.816,73	-9.500,00	0,00	-7.136,06	-2.363,94	0,00

Jahresabschluss der Stadt Eschweiler für das Jahr 2020

Investitionsübersicht Produkt: 042710101 - Volkshochschule							
Investitionsmaßnahme	Ergebnis 2019	Fortgeschrieb. Ansatz 2020	davon übertragene Ermächtigung	Ergebnis 2020	Vergleich Fortgeschr. Ansatz/Ist	Ermächtigung Folgejahr	
2. Unterhalb der festgesetzten Wertgrenze (< 100.000)							
IV00BGA051 Ausstattung Volkshochschule	-13.816,73	-8.000,00	0,00	-7.136,06	-863,94	0,00	
26 - Auszahlg. f.d.Erwerb v.bewegl. Anlagevermögen	-13.816,73	-8.000,00	0,00	-7.136,06	-863,94	0,00	

Jahresabschluss der Stadt Eschweiler für das Jahr 2020

Teilergebnisrechnung Produkt: 042720101 - Bibliothek

Nr.	Bezeichnung	Ergebnis 2019	Fortgeschrieb. Ansatz 2020	davon übertragene Ermächtigung	Ergebnis 2020	Vergleich Fortgeschr. Ansatz/Ist	Ermächtigung Folgejahr
1	Steuern und ähnliche Abgaben	0,00	0,00	0,00	0,00	0,00	0,00
2	Zuwendungen und allgemeine Umlagen	1.300,83	4.700,00	0,00	3.428,99	1.271,01	0,00
41410000	Zuweisungen u. Zuschüsse vom Land f. lfd. Zwecke	1.300,83	500,00	0,00	500,00	0,00	0,00
41620000	Erträge aus der Aufl. von SoPo aus ZW vom Land	0,00	4.200,00	0,00	2.928,99	1.271,01	0,00
3	Sonstige Transfererträge	0,00	0,00	0,00	0,00	0,00	0,00
4	Öffentlich-rechtliche Leistungsentgelte	14.398,12	11.400,00	0,00	12.653,86	-1.253,86	0,00
43210100	Benutzungsgebühren und ähnliche Entgelte	12.666,12	10.000,00	0,00	11.154,36	-1.154,36	0,00
43210500	Eintrittsgelder	1.055,00	700,00	0,00	703,00	-3,00	0,00
43212600	Benutzungsentgelte auswärtiger Leihverkehr	677,00	700,00	0,00	796,50	-96,50	0,00
5	Privatrechtliche Leistungsentgelte	0,00	0,00	0,00	0,00	0,00	0,00
6	Kostenerstattungen und Kostenumlagen	1.400,15	1.500,00	0,00	1.121,75	378,25	0,00
44880000	Erstattungen übrige Bereiche	1.148,39	1.500,00	0,00	595,98	904,02	0,00
44882400	Wertersatz nicht zurückgebrachter Bücher	251,76	0,00	0,00	525,77	-525,77	0,00
7	Sonstige ordentliche Erträge	7.114,14	7.000,00	0,00	5.511,13	1.488,87	0,00
45620000	Säumniszuschläge	5.864,70	7.000,00	0,00	4.931,75	2.068,25	0,00
45810000	Erträge Zuschreibungen	1.249,44	0,00	0,00	579,38	-579,38	0,00
8	Aktiviert Eigenleistungen	0,00	0,00	0,00	0,00	0,00	0,00
9	Bestandsveränderungen	0,00	0,00	0,00	0,00	0,00	0,00
10	Ordentliche Erträge	24.213,24	24.600,00	0,00	22.715,73	1.884,27	0,00
11	Personalaufwendungen	-311.893,57	-309.300,00	0,00	-336.895,03	27.595,03	0,00
50120000	Vergütung tariflich Beschäftigte	-243.709,21	-243.200,00	0,00	-263.436,56	20.236,56	0,00
50220000	Beiträge Versorgungskassen tariflich Beschäftigte	-18.292,77	-18.850,00	0,00	-19.772,65	922,65	0,00
50320000	Gesetzl. Soz.Vers. tarifl. Beschäftigten AG-Anteil	-49.891,59	-47.250,00	0,00	-53.685,82	6.435,82	0,00
12	Versorgungsaufwendungen	0,00	0,00	0,00	0,00	0,00	0,00
13	Aufwendungen für Sach- und Dienstleistungen	-71.514,80	-69.150,00	0,00	-64.088,66	-5.061,34	0,00
52380000	Erstattungen übrige Bereiche	-285,00	-550,00	0,00	-258,00	-292,00	0,00
52811100	Aufwendungen Veranstaltungen	-8.821,08	-9.000,00	0,00	-3.575,98	-5.424,02	0,00
52812200	Büchereiausstattung	-59.051,14	-58.000,00	0,00	-59.811,87	1.811,87	0,00
52830200	Aufwendungen Werbung und Öffentlichkeitsarbeit	-1.085,42	-1.100,00	0,00	-247,77	-852,23	0,00
52840300	Geräte, Ausstattung, Lizenzen unter Wertgrenze	-2.272,16	-500,00	0,00	-195,04	-304,96	0,00
14	Bilanzielle Abschreibungen	-6.234,81	-5.600,00	0,00	-9.248,41	3.648,41	0,00
57110000	Abschreibungen Sachanlagen	-5.513,13	-5.600,00	0,00	-8.929,22	3.329,22	0,00
57312000	Abschreibung Forderung Erlass/ faktischer Erlass	-721,68	0,00	0,00	-319,19	319,19	0,00
15	Transferaufwendungen	0,00	0,00	0,00	0,00	0,00	0,00
16	Sonstige ordentliche Aufwendungen	-5.252,07	-4.650,00	0,00	-4.480,93	-169,07	0,00
54210000	Aufwendungen ehrenamtliche und sonst. Tätigkeiten	-21,50	-300,00	0,00	0,00	-300,00	0,00
54310000	Geschäftsaufwendungen	-185,87	-4.150,00	0,00	-3.789,60	-360,40	0,00
54760000	Wertveränderung Forderung durch Niederschlagung	-1.101,46	0,00	0,00	-479,10	479,10	0,00

Jahresabschluss der Stadt Eschweiler für das Jahr 2020

Teilergebnisrechnung Produkt: 042720101 - Bibliothek							
Nr.	Bezeichnung	Ergebnis 2019	Fortgeschrieb. Ansatz 2020	davon übertragene Ermächtigung	Ergebnis 2020	Vergleich Fortgeschr. Ansatz/Ist	Ermächtigung Folgejahr
54990000	Übrige weitere sonstige ordentliche Aufwendungen	-3.750,30	0,00	0,00	0,00	0,00	0,00
54990200	Mitgliedsbeiträge	-192,94	-200,00	0,00	-212,23	12,23	0,00
17	Ordentliche Aufwendungen	-394.895,25	-388.700,00	0,00	-414.713,03	26.013,03	0,00
18	Ordentliches Ergebnis (10 und 17)	-370.682,01	-364.100,00	0,00	-391.997,30	27.897,30	0,00
19	Finanzerträge	0,00	0,00	0,00	0,00	0,00	0,00
20	Zinsen und sonstige Finanzaufwendungen	0,00	0,00	0,00	0,00	0,00	0,00
21	Finanzergebnis (19 und 20)	0,00	0,00	0,00	0,00	0,00	0,00
22	Ergebnis der laufenden Verwaltungstätigkeit (18 und 21)	-370.682,01	-364.100,00	0,00	-391.997,30	27.897,30	0,00
23	Außerordentliche Erträge	0,00	0,00	0,00	0,00	0,00	0,00
24	Außerordentliche Aufwendungen	0,00	0,00	0,00	0,00	0,00	0,00
25	Außerordentliches Ergebnis (23 und 24)	0,00	0,00	0,00	0,00	0,00	0,00
26	Ergebnis (22 und 25)	-370.682,01	-364.100,00	0,00	-391.997,30	27.897,30	0,00
27	Erträge aus internen Leistungsbeziehungen	0,00	0,00	0,00	0,00	0,00	0,00
28	Aufwendungen aus internen Leistungsbeziehungen	0,00	0,00	0,00	0,00	0,00	0,00
29	Ergebnis (26, 27 und 28)	-370.682,01	-364.100,00	0,00	-391.997,30	27.897,30	0,00

Jahresabschluss der Stadt Eschweiler für das Jahr 2020

Teilfinanzrechnung Produkt: 042720101 - Bibliothek							
Nr.	Bezeichnung	Ergebnis 2019	Fortgeschrieb. Ansatz 2020	davon übertragene Ermächtigung	Ergebnis 2020	Vergleich Fortgeschr. Ansatz/Ist	Ermächtigung Folgejahr
02	+ Zuwendungen und allgemeine Umlagen	1.300,83	500,00	0,00	500,00	0,00	0,00
04	+ Öffentlich-rechtliche Leistungsentgelte	14.428,12	11.400,00	0,00	12.653,86	-1.253,86	0,00
06	+ Kostenerstattungen, Kostenumlagen	1.417,94	1.500,00	0,00	979,15	520,85	0,00
07	+ Sonstige Einzahlungen	5.879,56	7.000,00	0,00	4.899,00	2.101,00	0,00
09	= Einzahlungen aus lfd. Verwaltungstätigkeit	23.026,45	20.400,00	0,00	19.032,01	1.367,99	0,00
10	- Personalauszahlungen	-311.893,57	-309.300,00	0,00	-336.895,03	27.595,03	0,00
12	- Ausz. für Sach- und Dienstleistungen	-70.366,51	-69.150,00	0,00	-66.545,87	-2.604,13	0,00
15	- Sonstige Auszahlungen	-4.275,18	-4.650,00	0,00	-4.001,83	-648,17	0,00
16	= Auszahlungen aus lfd. Verwaltungstätigkeit	-386.535,26	-383.100,00	0,00	-407.442,73	24.342,73	0,00
17	= Saldo aus lfd. Verwaltungstätigkeit (9 und 16)	-363.508,81	-362.700,00	0,00	-388.410,72	25.710,72	0,00
22	+ Sonstige Investitionseinzahlungen	40.341,00	0,00	0,00	0,00	0,00	0,00
23	= Einzahlungen aus Investitionstätigkeit	40.341,00	0,00	0,00	0,00	0,00	0,00
26	- Auszahlg. f.d.Erwerb v.bewegl. Anlagevermögen	0,00	-72.500,00	-70.000,00	-72.345,76	-154,24	0,00
30	= Auszahlungen aus Investitionstätigkeit	0,00	-72.500,00	-70.000,00	-72.345,76	-154,24	0,00
31	= Saldo aus Investitionstätigkeit (23 und 30)	40.341,00	-72.500,00	-70.000,00	-72.345,76	-154,24	0,00

Jahresabschluss der Stadt Eschweiler für das Jahr 2020

Investitionsübersicht Produkt: 042720101 - Bibliothek							
Investitionsmaßnahme	Ergebnis 2019	Fortgeschrieb. Ansatz 2020	davon übertragene Ermächtigung	Ergebnis 2020	Vergleich Fortgeschr. Ansatz/Ist	Ermächtigung Folgejahr	
2. Unterhalb der festgesetzten Wertgrenze (< 100.000)							
IV00BGA005 Ausstattung Bücherei	40.341,00	-72.500,00	-70.000,00	-72.345,76	-154,24	0,00	
22 + Sonstige Investitionseinzahlungen	40.341,00	0,00	0,00	0,00	0,00	0,00	
26 - Auszahlg. f.d.Erwerb v.bewegl. Anlagevermögen	0,00	-72.500,00	-70.000,00	-72.345,76	-154,24	0,00	

Jahresabschluss der Stadt Eschweiler für das Jahr 2020

Teilergebnisrechnung

Produkt: 042810101 - Kulturveranstaltungen und -förderungen

Nr.	Bezeichnung	Ergebnis 2019	Fortgeschrieb. Ansatz 2020	davon übertragene Ermächtigung	Ergebnis 2020	Vergleich Fortgeschr. Ansatz/Ist	Ermächtigung Folgejahr
1	Steuern und ähnliche Abgaben	0,00	0,00	0,00	0,00	0,00	0,00
2	Zuwendungen und allgemeine Umlagen	2.021,95	2.100,00	0,00	2.021,98	78,02	0,00
41620000	Erträge aus der Aufl. von SoPo aus ZW vom Land	1.383,68	1.400,00	0,00	1.383,68	16,32	0,00
41680000	E. a. d. Aufl. v. SoPo aus ZW v. privaten Untern.	638,27	700,00	0,00	638,30	61,70	0,00
3	Sonstige Transfererträge	0,00	0,00	0,00	0,00	0,00	0,00
4	Öffentlich-rechtliche Leistungsentgelte	2.084,25	2.000,00	0,00	1.287,00	713,00	0,00
43210200	Entgelte aus Veranstaltungen	2.084,25	2.000,00	0,00	1.287,00	713,00	0,00
5	Privatrechtliche Leistungsentgelte	16.414,44	20.000,00	0,00	8.476,98	11.523,02	0,00
44110100	Mieten und Pachten	16.414,44	20.000,00	0,00	8.476,98	11.523,02	0,00
6	Kostenerstattungen und Kostenumlagen	6.571,95	5.800,00	0,00	3.389,40	2.410,60	0,00
44870100	Rückvergütung Getränkebezug	5.771,50	5.000,00	0,00	3.189,99	1.810,01	0,00
44870300	Erstattung Versicherungsbeiträge	800,45	800,00	0,00	199,41	600,59	0,00
7	Sonstige ordentliche Erträge	0,00	0,00	0,00	0,00	0,00	0,00
8	Aktiviert Eigenleistungen	0,00	0,00	0,00	0,00	0,00	0,00
9	Bestandsveränderungen	0,00	0,00	0,00	0,00	0,00	0,00
10	Ordentliche Erträge	27.092,59	29.900,00	0,00	15.175,36	14.724,64	0,00
11	Personalaufwendungen	-213.252,02	-219.200,00	0,00	-220.549,88	1.349,88	0,00
50120000	Vergütung tariflich Beschäftigte	-130.415,09	-136.550,00	0,00	-136.744,23	194,23	0,00
50192000	Honorar Kulturmanager	-45.442,56	-45.500,00	0,00	-45.442,56	-57,44	0,00
50220000	Beiträge Versorgungskassen tariflich Beschäftigte	-10.266,83	-10.600,00	0,00	-10.414,27	-185,73	0,00
50320000	Gesetzl. Soz.Vers. tarifl. Beschäftigten AG-Anteil	-27.127,54	-26.550,00	0,00	-27.948,82	1.398,82	0,00
12	Versorgungsaufwendungen	0,00	0,00	0,00	0,00	0,00	0,00
13	Aufwendungen für Sach- und Dienstleistungen	-26.187,17	-10.000,00	0,00	-1.084,06	-8.915,94	0,00
52350000	Erstattungen verb. Untern., Beteil. und Sonderv.	0,00	-1.000,00	0,00	0,00	-1.000,00	0,00
52550000	Unterhaltung bewegliches Vermögen	-699,48	-3.000,00	0,00	-350,94	-2.649,06	0,00
52550500	Unterh. sonst. bew. Vm. Talbahnhof	-2.809,08	0,00	0,00	0,00	0,00	0,00
52811100	Aufwendungen Veranstaltungen	-1.783,50	-2.000,00	0,00	0,00	-2.000,00	0,00
52811200	Aufwendungen Städtepartnerschaften	-20.305,46	-2.500,00	0,00	-733,12	-1.766,88	0,00
52840300	Geräte, Ausstattung, Lizenzen unter Wertgrenze	-589,65	-1.500,00	0,00	0,00	-1.500,00	0,00
14	Bilanzielle Abschreibungen	-6.664,17	-7.000,00	0,00	-7.279,85	279,85	0,00
57110000	Abschreibungen Sachanlagen	-6.664,17	-7.000,00	0,00	-7.279,85	279,85	0,00
15	Transferaufwendungen	-50.332,85	-48.650,00	0,00	-48.583,14	-66,86	0,00
53118010	Zuschüsse anlässlich Städtepartnerschaften	-10.100,00	-7.000,00	0,00	-7.000,00	0,00	0,00
53118020	Zuschüsse Kunstvereine	-2.045,00	-2.050,00	0,00	-2.045,00	-5,00	0,00
53118030	Zuschüsse städtische Musikgesellschaft	-6.500,00	-6.500,00	0,00	-6.500,00	0,00	0,00
53118040	Zuschüsse Kleinkunstinitiative Euregio e.V.	-23.008,14	-23.050,00	0,00	-23.008,14	-41,86	0,00
53118050	Zuschüsse Verbände und Vereine	-7.575,00	-7.550,00	0,00	-7.530,00	-20,00	0,00
53118100	Zuschüsse Vereine und Orchester	-1.104,71	-2.500,00	0,00	-2.500,00	0,00	0,00
16	Sonstige ordentliche Aufwendungen	-1.213,94	-1.200,00	0,00	-612,90	-587,10	0,00
54412000	Versicherungen	-1.213,94	-1.200,00	0,00	-612,90	-587,10	0,00

Jahresabschluss der Stadt Eschweiler für das Jahr 2020

Teilergebnisrechnung Produkt: 042810101 - Kulturveranstaltungen und -förderungen							
Nr.	Bezeichnung	Ergebnis 2019	Fortgeschrieb. Ansatz 2020	davon übertragene Ermächtigung	Ergebnis 2020	Vergleich Fortgeschr. Ansatz/Ist	Ermächtigung Folgejahr
17	Ordentliche Aufwendungen	-297.650,15	-286.050,00	0,00	-278.109,83	-7.940,17	0,00
18	Ordentliches Ergebnis (10 und 17)	-270.557,56	-256.150,00	0,00	-262.934,47	6.784,47	0,00
19	Finanzerträge	0,00	0,00	0,00	0,00	0,00	0,00
20	Zinsen und sonstige Finanzaufwendungen	0,00	0,00	0,00	0,00	0,00	0,00
21	Finanzergebnis (19 und 20)	0,00	0,00	0,00	0,00	0,00	0,00
22	Ergebnis der laufenden Verwaltungstätigkeit (18 und 21)	-270.557,56	-256.150,00	0,00	-262.934,47	6.784,47	0,00
23	Außerordentliche Erträge	0,00	0,00	0,00	0,00	0,00	0,00
24	Außerordentliche Aufwendungen	0,00	0,00	0,00	0,00	0,00	0,00
25	Außerordentliches Ergebnis (23 und 24)	0,00	0,00	0,00	0,00	0,00	0,00
26	Ergebnis (22 und 25)	-270.557,56	-256.150,00	0,00	-262.934,47	6.784,47	0,00
27	Erträge aus internen Leistungsbeziehungen	0,00	0,00	0,00	0,00	0,00	0,00
28	Aufwendungen aus internen Leistungsbeziehungen	0,00	0,00	0,00	0,00	0,00	0,00
29	Ergebnis (26, 27 und 28)	-270.557,56	-256.150,00	0,00	-262.934,47	6.784,47	0,00

Jahresabschluss der Stadt Eschweiler für das Jahr 2020

Teilfinanzrechnung Produkt: 042810101 - Kulturveranstaltungen und -förderungen							
Nr.	Bezeichnung	Ergebnis 2019	Fortgeschrieb. Ansatz 2020	davon übertragene Ermächtigung	Ergebnis 2020	Vergleich Fortgeschr. Ansatz/Ist	Ermächtigung Folgejahr
04	+ Öffentlich-rechtliche Leistungsentgelte	2.084,25	2.000,00	0,00	1.287,00	713,00	0,00
05	+ Privatrechtliche Leistungsentgelte	19.648,32	20.000,00	0,00	10.321,62	9.678,38	0,00
06	+ Kostenerstattungen, Kostenumlagen	7.369,80	5.800,00	0,00	6.075,75	-275,75	0,00
09	= Einzahlungen aus lfd. Verwaltungstätigkeit	29.102,37	27.800,00	0,00	17.684,37	10.115,63	0,00
10	- Personalauszahlungen	-213.252,02	-219.200,00	0,00	-220.549,88	1.349,88	0,00
12	- Ausz. für Sach- und Dienstleistungen	-23.172,36	-10.000,00	0,00	-1.150,74	-8.849,26	0,00
14	- Transferzahlungen	-50.332,85	-48.650,00	0,00	-48.583,14	-66,86	0,00
15	- Sonstige Auszahlungen	-1.213,94	-1.200,00	0,00	-612,90	-587,10	0,00
16	= Auszahlungen aus lfd. Verwaltungstätigkeit	-287.971,17	-279.050,00	0,00	-270.896,66	-8.153,34	0,00
17	= Saldo aus lfd. Verwaltungstätigkeit (9 und 16)	-258.868,80	-251.250,00	0,00	-253.212,29	1.962,29	0,00
23	= Einzahlungen aus Investitionstätigkeit	0,00	0,00	0,00	0,00	0,00	0,00
26	- Auszahlg. f.d.Erwerb v.bewegl. Anlagevermögen	-17.580,81	-11.900,00	-1.600,00	-1.570,80	-10.329,20	-10.000,00
30	= Auszahlungen aus Investitionstätigkeit	-17.580,81	-11.900,00	-1.600,00	-1.570,80	-10.329,20	-10.000,00
31	= Saldo aus Investitionstätigkeit (23 und 30)	-17.580,81	-11.900,00	-1.600,00	-1.570,80	-10.329,20	-10.000,00

Jahresabschluss der Stadt Eschweiler für das Jahr 2020

Investitionsübersicht Produkt: 042810101 - Kulturveranstaltungen und -förderungen							
Investitionsmaßnahme	Ergebnis 2019	Fortgeschrieb. Ansatz 2020	davon übertragene Ermächtigung	Ergebnis 2020	Vergleich Fortgeschr. Ansatz/Ist	Ermächtigung Folgejahr	
2. Unterhalb der festgesetzten Wertgrenze (< 100.000)							
IV00BGA004 Ausstattung Talbahnhof	-17.580,81	-11.900,00	-1.600,00	-1.570,80	-10.329,20	-10.000,00	
26 - Auszahlg. f.d.Erwerb v.bewegl. Anlagevermögen	-17.580,81	-11.900,00	-1.600,00	-1.570,80	-10.329,20	-10.000,00	

Jahresabschluss der Stadt Eschweiler für das Jahr 2020

Teilergebnisrechnung

Produkt: 053110102 - Hilfen bei Einkommensdefiziten und Unterstützungsleistungen

Nr.	Bezeichnung	Ergebnis 2019	Fortgeschrieb. Ansatz 2020	davon übertragene Ermächtigung	Ergebnis 2020	Vergleich Fortgeschr. Ansatz/Ist	Ermächtigung Folgejahr
1	Steuern und ähnliche Abgaben	0,00	0,00	0,00	0,00	0,00	0,00
2	Zuwendungen und allgemeine Umlagen	0,00	0,00	0,00	0,00	0,00	0,00
3	Sonstige Transfererträge	697,27	0,00	0,00	-448,55	448,55	0,00
42150200	Rückzahlung gew. Hilfe (Zinsen u. Tilg. v.D.) HzL	697,27	0,00	0,00	-448,55	448,55	0,00
4	Öffentlich-rechtliche Leistungsentgelte	0,00	0,00	0,00	0,00	0,00	0,00
5	Privatrechtliche Leistungsentgelte	0,00	0,00	0,00	0,00	0,00	0,00
6	Kostenerstattungen und Kostenumlagen	111,35	0,00	0,00	0,00	0,00	0,00
44873000	Erstattung Arzneimittelrabatte	111,35	0,00	0,00	0,00	0,00	0,00
7	Sonstige ordentliche Erträge	9.150,01	0,00	0,00	511,00	-511,00	0,00
45810000	Erträge Zuschreibungen	9.150,01	0,00	0,00	511,00	-511,00	0,00
8	Aktiviert Eigenleistungen	0,00	0,00	0,00	0,00	0,00	0,00
9	Bestandsveränderungen	0,00	0,00	0,00	0,00	0,00	0,00
10	Ordentliche Erträge	9.958,63	0,00	0,00	62,45	-62,45	0,00
11	Personalaufwendungen	-324.661,87	-361.200,00	0,00	-349.958,72	-11.241,28	0,00
50110000	Bezüge Beamten	-164.952,80	-176.250,00	0,00	-176.171,03	-78,97	0,00
50120000	Vergütung tariflich Beschäftigte	-113.741,11	-132.200,00	0,00	-127.934,69	-4.265,31	0,00
50220000	Beiträge Versorgungskassen tariflich Beschäftigte	-9.184,65	-10.250,00	0,00	-10.094,35	-155,65	0,00
50320000	Gesetzl. Soz.Vers. tarifl. Beschäftigten AG-Anteil	-23.182,47	-25.700,00	0,00	-26.067,53	367,53	0,00
50410000	Beihilfen und Unterstützungsleist. Beschäftigte	-13.600,84	-16.800,00	0,00	-9.691,12	-7.108,88	0,00
12	Versorgungsaufwendungen	-108.418,40	-121.550,00	0,00	-104.641,13	-16.908,87	0,00
51210000	Beiträge Versorgungskassen Versorgungsempf. Beamte	-88.388,53	-97.050,00	0,00	-84.003,85	-13.046,15	0,00
51410000	Beihilfen, Unterstützungsleistungen Versorgungse.	-20.029,87	-24.500,00	0,00	-20.637,28	-3.862,72	0,00
13	Aufwendungen für Sach- und Dienstleistungen	-3.082,65	-3.200,00	0,00	-3.332,61	132,61	0,00
52911500	Verwaltungskostenanteil RZVK	-3.082,65	-3.200,00	0,00	-3.332,61	132,61	0,00
14	Bilanzielle Abschreibungen	-8.995,59	0,00	0,00	-2.350,95	2.350,95	0,00
57312000	Abschreibung Forderung Erlass/ faktischer Erlass	-8.995,59	0,00	0,00	-2.350,95	2.350,95	0,00
15	Transferaufwendungen	0,00	0,00	0,00	0,00	0,00	0,00
16	Sonstige ordentliche Aufwendungen	-1.741,00	-1.500,00	0,00	0,00	-1.500,00	0,00
54120100	Aufwendungen Aus- und Fortbildung	-1.230,00	-1.500,00	0,00	0,00	-1.500,00	0,00
54760000	Wertveränderung Forderung durch Niederschlagung	-511,00	0,00	0,00	0,00	0,00	0,00
17	Ordentliche Aufwendungen	-446.899,51	-487.450,00	0,00	-460.283,41	-27.166,59	0,00
18	Ordentliches Ergebnis (10 und 17)	-436.940,88	-487.450,00	0,00	-460.220,96	-27.229,04	0,00
19	Finanzerträge	0,00	0,00	0,00	0,00	0,00	0,00
20	Zinsen und sonstige Finanzaufwendungen	0,00	0,00	0,00	0,00	0,00	0,00

Jahresabschluss der Stadt Eschweiler für das Jahr 2020

Teilergebnisrechnung Produkt: 053110102 - Hilfen bei Einkommensdefiziten und Unterstützungsleistungen							
Nr.	Bezeichnung	Ergebnis 2019	Fortgeschrieb. Ansatz 2020	davon übertragene Ermächtigung	Ergebnis 2020	Vergleich Fortgeschr. Ansatz/Ist	Ermächtigung Folgejahr
21	Finanzergebnis (19 und 20)	0,00	0,00	0,00	0,00	0,00	0,00
22	Ergebnis der laufenden Verwaltungstätigkeit (18 und 21)	-436.940,88	-487.450,00	0,00	-460.220,96	-27.229,04	0,00
23	Außerordentliche Erträge	0,00	0,00	0,00	0,00	0,00	0,00
24	Außerordentliche Aufwendungen	0,00	0,00	0,00	0,00	0,00	0,00
25	Außerordentliches Ergebnis (23 und 24)	0,00	0,00	0,00	0,00	0,00	0,00
26	Ergebnis (22 und 25)	-436.940,88	-487.450,00	0,00	-460.220,96	-27.229,04	0,00
27	Erträge aus internen Leistungsbeziehungen	0,00	0,00	0,00	0,00	0,00	0,00
28	Aufwendungen aus internen Leistungsbeziehungen	0,00	0,00	0,00	0,00	0,00	0,00
29	Ergebnis (26, 27 und 28)	-436.940,88	-487.450,00	0,00	-460.220,96	-27.229,04	0,00

Jahresabschluss der Stadt Eschweiler für das Jahr 2020

Teilfinanzrechnung Produkt: 053110102 - Hilfen bei Einkommensdefiziten und Unterstützungsleistungen							
Nr.	Bezeichnung	Ergebnis 2019	Fortgeschrieb. Ansatz 2020	davon übertragene Ermächtigung	Ergebnis 2020	Vergleich Fortgeschr. Ansatz/Ist	Ermächtigung Folgejahr
03	+ Sonstige Transfereinzahlungen	3.241,87	0,00	0,00	1.820,47	-1.820,47	0,00
09	= Einzahlungen aus lfd. Verwaltungstätigkeit	3.241,87	0,00	0,00	1.820,47	-1.820,47	0,00
10	- Personalauszahlungen	-297.546,61	-361.200,00	0,00	-325.217,04	-35.982,96	0,00
11	- Versorgungsauszahlungen	0,00	-121.550,00	0,00	0,00	-121.550,00	0,00
12	- Ausz. für Sach- und Dienstleistungen	0,00	-3.200,00	0,00	0,00	-3.200,00	0,00
15	- Sonstige Auszahlungen	-1.230,00	-1.500,00	0,00	0,00	-1.500,00	0,00
16	= Auszahlungen aus lfd. Verwaltungstätigkeit	-298.776,61	-487.450,00	0,00	-325.217,04	-162.232,96	0,00
17	= Saldo aus lfd. Verwaltungstätigkeit (9 und 16)	-295.534,74	-487.450,00	0,00	-323.396,57	-164.053,43	0,00
23	= Einzahlungen aus Investitionstätigkeit	0,00	0,00	0,00	0,00	0,00	0,00
30	= Auszahlungen aus Investitionstätigkeit	0,00	0,00	0,00	0,00	0,00	0,00
31	= Saldo aus Investitionstätigkeit (23 und 30)	0,00	0,00	0,00	0,00	0,00	0,00

Jahresabschluss der Stadt Eschweiler für das Jahr 2020

Teilergebnisrechnung

Produkt: 053130101 - Integration von Menschen mit Zuwanderungsgeschichte

Nr.	Bezeichnung	Ergebnis 2019	Fortgeschrieb. Ansatz 2020	davon übertragene Ermächtigung	Ergebnis 2020	Vergleich Fortgeschr. Ansatz/Ist	Ermächtigung Folgejahr
1	Steuern und ähnliche Abgaben	0,00	0,00	0,00	0,00	0,00	0,00
2	Zuwendungen und allgemeine Umlagen	1.580.311,74	503.850,00	0,00	147.183,54	356.666,46	0,00
41400000	Zuweisungen u. Zuschüsse f. lfd. Zwecke Bund	31.145,02	0,00	0,00	21.559,48	-21.559,48	0,00
41410000	Zuweisungen u. Zuschüsse vom Land f. lfd. Zwecke	1.443.366,35	410.000,00	0,00	20.400,00	389.600,00	0,00
41440000	Zuweisungen vom sonst. öffentlichen Bereich	105.800,37	91.850,00	0,00	47.541,33	44.308,67	0,00
41620000	Erträge aus der Aufl. von SoPo aus ZW vom Land	0,00	0,00	0,00	57.682,73	-57.682,73	0,00
41680000	E. a. d. Aufl. v. SoPo aus ZW v. privaten Untern.	0,00	2.000,00	0,00	0,00	2.000,00	0,00
3	Sonstige Transfererträge	106.870,15	65.000,00	0,00	67.255,65	-2.255,65	0,00
42110600	Kostenbeiträge und Aufwendungsersatz Asyl	70.657,80	35.000,00	0,00	15.052,60	19.947,40	0,00
42130200	Leistungen v. Sozialleistungsträgern Asyl	36.219,30	30.000,00	0,00	52.779,78	-22.779,78	0,00
42910000	Andere sonstige Transfererträge	-6,95	0,00	0,00	-576,73	576,73	0,00
4	Öffentlich-rechtliche Leistungsentgelte	0,00	0,00	0,00	0,00	0,00	0,00
5	Privatrechtliche Leistungsentgelte	824.191,55	890.000,00	0,00	696.791,47	193.208,53	0,00
44110300	Entgelte Unterbringung Asylbewerber	824.191,55	890.000,00	0,00	696.791,47	193.208,53	0,00
6	Kostenerstattungen und Kostenumlagen	1.642.420,57	3.194.000,00	0,00	1.170.924,26	2.023.075,74	0,00
44810100	Erstattung vom Land Leistungspauschale FlüAG	1.565.073,32	3.130.000,00	0,00	1.115.694,47	2.014.305,53	0,00
44810500	Erstattung Land Betreuungspauschale § 14 TIntG	3.000,00	4.000,00	0,00	0,00	4.000,00	0,00
44810600	Erstattung Land Betreuungspauschale FlüAG	63.006,68	60.000,00	0,00	50.807,53	9.192,47	0,00
44870000	Erstattung private Unternehmen	6.964,33	0,00	0,00	1.314,40	-1.314,40	0,00
44872400	Rückerstattung EWW	2.281,21	0,00	0,00	3.107,86	-3.107,86	0,00
44873000	Erstattung Arzneimittelrabatte	61,76	0,00	0,00	0,00	0,00	0,00
44880000	Erstattungen übrige Bereiche	2.033,27	0,00	0,00	0,00	0,00	0,00
7	Sonstige ordentliche Erträge	919,06	0,00	0,00	6.627,97	-6.627,97	0,00
45621000	Gebühren Verwaltungszwangsverfahren	-1.501,29	0,00	0,00	0,00	0,00	0,00
45810000	Erträge Zuschreibungen	2.420,35	0,00	0,00	6.627,97	-6.627,97	0,00
8	Aktiviert Eigenleistungen	0,00	0,00	0,00	0,00	0,00	0,00
9	Bestandsveränderungen	0,00	0,00	0,00	0,00	0,00	0,00
10	Ordentliche Erträge	4.154.713,07	4.652.850,00	0,00	2.088.782,89	2.564.067,11	0,00
11	Personalaufwendungen	-509.221,78	-574.100,00	0,00	-528.497,70	-45.602,30	0,00
50110000	Bezüge Beamten	-91.485,35	-115.000,00	0,00	-77.457,09	-37.542,91	0,00
50120000	Vergütung tariflich Beschäftigte	-321.004,77	-352.350,00	0,00	-350.639,90	-1.710,10	0,00
50190000	Aufwendungen sonstige Beschäftigte	-93,33	0,00	0,00	0,00	0,00	0,00
50220000	Beiträge Versorgungskassen tariflich Beschäftigte	-24.821,88	-27.300,00	0,00	-26.975,13	-324,87	0,00
50320000	Gesetzl. Soz.Vers. tarifl. Beschäftigten AG-Anteil	-64.273,21	-68.500,00	0,00	-69.164,69	664,69	0,00
50410000	Beihilfen und Unterstützungsleist. Beschäftigte	-7.543,24	-10.950,00	0,00	-4.260,89	-6.689,11	0,00
12	Versorgungsaufwendungen	-60.130,51	-79.300,00	0,00	-46.007,55	-33.292,45	0,00
51210000	Beiträge Versorgungskassen Versorgungsempf. Beamte	-49.021,64	-63.300,00	0,00	-36.933,96	-26.366,04	0,00
51410000	Beihilfen, Unterstützungsleistungen Versorgungse.	-11.108,87	-16.000,00	0,00	-9.073,59	-6.926,41	0,00
13	Aufwendungen für Sach- und Dienstleistungen	-51.292,55	-67.700,00	0,00	-50.491,48	-17.208,52	0,00
52350200	Erst. Projekte verb. Untern., Beteil. u. Sonderv.	0,00	-2.600,00	0,00	0,00	-2.600,00	0,00
52510000	Haltung von Fahrzeugen	-7.169,05	-5.000,00	0,00	-3.738,02	-1.261,98	0,00

Jahresabschluss der Stadt Eschweiler für das Jahr 2020

Teilergebnisrechnung

Produkt: 053130101 - Integration von Menschen mit Zuwanderungsgeschichte

Nr.	Bezeichnung	Ergebnis 2019	Fortgeschrieb. Ansatz 2020	davon übertragene Ermächtigung	Ergebnis 2020	Vergleich Fortgeschr. Ansatz/Ist	Ermächtigung Folgejahr
52510600	Treibstoffe und Strom (nur KfZ)	-2.363,98	-2.000,00	0,00	-1.580,15	-419,85	0,00
52810000	Aufwendungen sonstige Sachleistungen	-1.279,52	-2.000,00	0,00	-1.998,40	-1,60	0,00
52811100	Aufwendungen Veranstaltungen	-5.011,21	-7.000,00	0,00	-17,00	-6.983,00	0,00
52840300	Geräte, Ausstattung, Lizenzen unter Wertgrenze	-15.272,01	-17.000,00	0,00	-16.996,50	-3,50	0,00
52910000	Aufwendungen sonstige Dienstleistungen	-18.487,09	-30.000,00	0,00	-24.696,16	-5.303,84	0,00
52911500	Verwaltungskostenanteil RZVK	-1.709,69	-2.100,00	0,00	-1.465,25	-634,75	0,00
14	Bilanzielle Abschreibungen	-4.330,19	-6.000,00	0,00	-63.396,00	57.396,00	0,00
57110000	Abschreibungen Sachanlagen	-4.142,06	-6.000,00	0,00	-61.824,80	55.824,80	0,00
57312000	Abschreibung Forderung Erlass/ faktischer Erlass	-188,13	0,00	0,00	-1.571,20	1.571,20	0,00
15	Transferaufwendungen	-3.085.920,11	-3.001.850,00	0,00	-3.186.521,74	184.671,74	0,00
53118000	Zuw. und Zuschüsse lfd. Zwecke übrige Bereiche	-1.944,50	-4.000,00	0,00	0,00	-4.000,00	0,00
53118350	Zuschüsse Förderprogramme und Projekte	-86.469,79	-103.850,00	0,00	-42.433,62	-61.416,38	0,00
53380100	Laufende Leistungen gem. §2 AsylbLG	-1.088.443,19	-960.000,00	0,00	-1.052.955,58	92.955,58	0,00
53380200	Einmalige Leistungen gem. §2 AsylbLG	-16.881,25	-15.000,00	0,00	-20.322,09	5.322,09	0,00
53380300	Hilfe zur Pflege gem. §2 AsylbLG	-334,07	0,00	0,00	0,00	0,00	0,00
53380400	Sach- und Geldleistungen gem. §3 AsylbLG	-1.258.066,69	-1.196.000,00	0,00	-1.131.615,89	-64.384,11	0,00
53380500	Krankenhilfe gem. § 4 AsylbLG/ § 264 SGB V	-553.392,11	-650.000,00	0,00	-871.868,95	221.868,95	0,00
53380600	Schaffung Arbeitsgelegenheiten/ Hilfe zur Arbeit	-50.024,84	-48.000,00	0,00	-46.372,00	-1.628,00	0,00
53380700	Einmalige Leistungen gem. §6AsylbLG	-30.363,67	-25.000,00	0,00	-20.953,61	-4.046,39	0,00
16	Sonstige ordentliche Aufwendungen	-1.030.679,32	-929.800,00	0,00	-812.148,57	-117.651,43	0,00
54221500	Mieten und Pachten bauliche Anlagen	-1.018.688,43	-927.700,00	0,00	-792.573,78	-135.126,22	0,00
54310000	Geschäftsaufwendungen	-1.864,85	-2.000,00	0,00	-1.747,08	-252,92	0,00
54760000	Wertveränderung Forderung durch Niederschlagung	-10.126,04	0,00	0,00	-17.827,71	17.827,71	0,00
54990200	Mitgliedsbeiträge	0,00	-100,00	0,00	0,00	-100,00	0,00
17	Ordentliche Aufwendungen	-4.741.574,46	-4.658.750,00	0,00	-4.687.063,04	28.313,04	0,00
18	Ordentliches Ergebnis (10 und 17)	-586.861,39	-5.900,00	0,00	-2.598.280,15	2.592.380,15	0,00
19	Finanzerträge	0,00	0,00	0,00	0,00	0,00	0,00
20	Zinsen und sonstige Finanzaufwendungen	0,00	0,00	0,00	0,00	0,00	0,00
21	Finanzergebnis (19 und 20)	0,00	0,00	0,00	0,00	0,00	0,00
22	Ergebnis der laufenden Verwaltungstätigkeit (18 und 21)	-586.861,39	-5.900,00	0,00	-2.598.280,15	2.592.380,15	0,00
23	Außerordentliche Erträge	0,00	0,00	0,00	0,00	0,00	0,00
24	Außerordentliche Aufwendungen	0,00	0,00	0,00	0,00	0,00	0,00
25	Außerordentliches Ergebnis (23 und 24)	0,00	0,00	0,00	0,00	0,00	0,00
26	Ergebnis (22 und 25)	-586.861,39	-5.900,00	0,00	-2.598.280,15	2.592.380,15	0,00
27	Erträge aus internen Leistungsbeziehungen	0,00	0,00	0,00	0,00	0,00	0,00
28	Aufwendungen aus internen Leistungsbeziehungen	-2.300,00	-4.050,00	0,00	-3.599,34	-450,66	0,00
58110000	Aufwendungen aus internen Leistungsbeziehungen	-2.300,00	-4.050,00	0,00	-3.599,34	-450,66	0,00

Jahresabschluss der Stadt Eschweiler für das Jahr 2020

Teilergebnisrechnung Produkt: 053130101 - Integration von Menschen mit Zuwanderungsgeschichte							
Nr.	Bezeichnung	Ergebnis 2019	Fortgeschrieb. Ansatz 2020	davon übertragene Ermächtigung	Ergebnis 2020	Vergleich Fortgeschr. Ansatz/Ist	Ermächtigung Folgejahr
29	Ergebnis (26, 27 und 28)	-589.161,39	-9.950,00	0,00	-2.601.879,49	2.591.929,49	0,00

Jahresabschluss der Stadt Eschweiler für das Jahr 2020

Teilfinanzrechnung Produkt: 053130101 - Integration von Menschen mit Zuwanderungsgeschichte							
Nr.	Bezeichnung	Ergebnis 2019	Fortgeschrieb. Ansatz 2020	davon übertragene Ermächtigung	Ergebnis 2020	Vergleich Fortgeschr. Ansatz/Ist	Ermächtigung Folgejahr
02	+ Zuwendungen und allgemeine Umlagen	1.267.213,83	501.850,00	0,00	88.367,48	413.482,52	0,00
03	+ Sonstige Transfereinzahlungen	74.789,62	65.000,00	0,00	56.828,08	8.171,92	0,00
05	+ Privatrechtliche Leistungsentgelte	771.281,32	890.000,00	0,00	702.941,45	187.058,55	0,00
06	+ Kostenerstattungen, Kostenumlagen	1.603.388,81	3.194.000,00	0,00	1.344.990,26	1.849.009,74	0,00
07	+ Sonstige Einzahlungen	-1.501,29	0,00	0,00	0,00	0,00	0,00
09	= Einzahlungen aus lfd. Verwaltungstätigkeit	3.715.172,29	4.650.850,00	0,00	2.193.127,27	2.457.722,73	0,00
10	- Personalauszahlungen	-497.349,59	-574.100,00	0,00	-513.141,12	-60.958,88	0,00
11	- Versorgungsauszahlungen	0,00	-79.300,00	0,00	0,00	-79.300,00	0,00
12	- Ausz. für Sach- und Dienstleistungen	-63.433,61	-67.700,00	0,00	-49.829,74	-17.870,26	0,00
14	- Transferzahlungen	-3.033.077,85	-3.001.850,00	0,00	-3.166.107,53	164.257,53	0,00
15	- Sonstige Auszahlungen	-972.447,72	-929.800,00	0,00	-900.074,50	-29.725,50	0,00
16	= Auszahlungen aus lfd. Verwaltungstätigkeit	-4.566.308,77	-4.652.750,00	0,00	-4.629.152,89	-23.597,11	0,00
17	= Saldo aus lfd. Verwaltungstätigkeit (9 und 16)	-851.136,48	-1.900,00	0,00	-2.436.025,62	2.434.125,62	0,00
23	= Einzahlungen aus Investitionstätigkeit	0,00	0,00	0,00	0,00	0,00	0,00
25	- Auszahlg. f. Baumaßnahmen	0,00	0,00	0,00	-108.061,53	108.061,53	0,00
30	= Auszahlungen aus Investitionstätigkeit	0,00	0,00	0,00	-108.061,53	108.061,53	0,00
31	= Saldo aus Investitionstätigkeit (23 und 30)	0,00	0,00	0,00	-108.061,53	108.061,53	0,00

Jahresabschluss der Stadt Eschweiler für das Jahr 2020

Investitionsübersicht Produkt: 053130101 - Integration von Menschen mit Zuwanderungsgeschichte							
Investitionsmaßnahme	Ergebnis 2019	Fortgeschrieb. Ansatz 2020	davon übertragene Ermächtigung	Ergebnis 2020	Vergleich Fortgeschr. Ansatz/Ist	Ermächtigung Folgejahr	
1. Oberhalb der festgesetzten Wertgrenze (> 100.000)							
IV20AIB066 Containeranlage Grachtstraße	0,00	0,00	0,00	-108.061,53	108.061,53	0,00	
25 - Auszahlg. f. Baumaßnahmen	0,00	0,00	0,00	-108.061,53	108.061,53	0,00	

Jahresabschluss der Stadt Eschweiler für das Jahr 2020

Teilergebnisrechnung Produkt: 053410101 - Unterhaltungsvorschussleistungen							
Nr.	Bezeichnung	Ergebnis 2019	Fortgeschrieb. Ansatz 2020	davon übertragene Ermächtigung	Ergebnis 2020	Vergleich Fortgeschr. Ansatz/Ist	Ermächtigung Folgejahr
1	Steuern und ähnliche Abgaben	0,00	0,00	0,00	0,00	0,00	0,00
2	Zuwendungen und allgemeine Umlagen	0,00	0,00	0,00	0,00	0,00	0,00
3	Sonstige Transfererträge	473.350,35	450.000,00	0,00	302.356,47	147.643,53	0,00
42120000	Unterhaltsanspr.g.bürg-rechtl.U.verpflicht.(aE)HzL	110,00	0,00	0,00	0,00	0,00	0,00
42120100	Einnahmen nach §7 UVG	473.240,35	450.000,00	0,00	302.356,47	147.643,53	0,00
4	Öffentlich-rechtliche Leistungsentgelte	0,00	0,00	0,00	0,00	0,00	0,00
5	Privatrechtliche Leistungsentgelte	12,00	0,00	0,00	0,00	0,00	0,00
44210300	Abgabe von Verpflegung	12,00	0,00	0,00	0,00	0,00	0,00
6	Kostenerstattungen und Kostenumlagen	1.471.776,14	1.634.500,00	0,00	1.459.715,78	174.784,22	0,00
44810200	Erstattung vom Land UVG	1.471.768,63	1.634.500,00	0,00	1.459.715,78	174.784,22	0,00
44873000	Erstattung Arzneimittelrabatte	7,51	0,00	0,00	0,00	0,00	0,00
7	Sonstige ordentliche Erträge	0,00	0,00	0,00	0,00	0,00	0,00
8	Aktiviert Eigenleistungen	0,00	0,00	0,00	0,00	0,00	0,00
9	Bestandsveränderungen	0,00	0,00	0,00	0,00	0,00	0,00
10	Ordentliche Erträge	1.945.138,49	2.084.500,00	0,00	1.762.072,25	322.427,75	0,00
11	Personalaufwendungen	-166.727,96	-196.600,00	0,00	-132.883,77	-63.716,23	0,00
50110000	Bezüge Beamten	-11.127,16	-11.400,00	0,00	-34.613,69	23.213,69	0,00
50120000	Vergütung tariflich Beschäftigte	-120.336,29	-144.750,00	0,00	-75.167,60	-69.582,40	0,00
50220000	Beiträge Versorgungskassen tariflich Beschäftigte	-9.369,64	-11.200,00	0,00	-5.763,49	-5.436,51	0,00
50320000	Gesetzl. Soz.Vers. tarifl. Beschäftigten AG-Anteil	-24.977,40	-28.150,00	0,00	-15.434,90	-12.715,10	0,00
50410000	Beihilfen und Unterstützungsleist. Beschäftigte	-917,47	-1.100,00	0,00	-1.904,09	804,09	0,00
12	Versorgungsaufwendungen	-7.313,54	-7.900,00	0,00	-20.559,66	12.659,66	0,00
51210000	Beiträge Versorgungskassen Versorgungsempf. Beamte	-5.962,39	-6.300,00	0,00	-16.504,89	10.204,89	0,00
51410000	Beihilfen, Unterstützungsleistungen Versorgungse.	-1.351,15	-1.600,00	0,00	-4.054,77	2.454,77	0,00
13	Aufwendungen für Sach- und Dienstleistungen	-189.441,29	-225.200,00	0,00	-152.148,54	-73.051,46	0,00
52310000	Kostenerstattung an Land	-189.233,34	-225.000,00	0,00	-151.493,76	-73.506,24	0,00
52911500	Verwaltungskostenanteil RZVK	-207,95	-200,00	0,00	-654,78	454,78	0,00
14	Bilanzielle Abschreibungen	0,00	0,00	0,00	0,00	0,00	0,00
15	Transferaufwendungen	-2.056.993,61	-2.335.000,00	0,00	-2.129.093,68	-205.906,32	0,00
53390000	Sonstige soziale Leistungen	-2.056.993,61	-2.335.000,00	0,00	-2.129.093,68	-205.906,32	0,00
16	Sonstige ordentliche Aufwendungen	0,00	0,00	0,00	0,00	0,00	0,00
17	Ordentliche Aufwendungen	-2.420.476,40	-2.764.700,00	0,00	-2.434.685,65	-330.014,35	0,00
18	Ordentliches Ergebnis (10 und 17)	-475.337,91	-680.200,00	0,00	-672.613,40	-7.586,60	0,00
19	Finanzerträge	0,00	0,00	0,00	0,00	0,00	0,00
20	Zinsen und sonstige Finanzaufwendungen	0,00	0,00	0,00	0,00	0,00	0,00

Jahresabschluss der Stadt Eschweiler für das Jahr 2020

Teilergebnisrechnung Produkt: 053410101 - Unterhaltungsvorschussleistungen							
Nr.	Bezeichnung	Ergebnis 2019	Fortgeschrieb. Ansatz 2020	davon übertragene Ermächtigung	Ergebnis 2020	Vergleich Fortgeschr. Ansatz/Ist	Ermächtigung Folgejahr
21	Finanzergebnis (19 und 20)	0,00	0,00	0,00	0,00	0,00	0,00
22	Ergebnis der laufenden Verwaltungstätigkeit (18 und 21)	-475.337,91	-680.200,00	0,00	-672.613,40	-7.586,60	0,00
23	Außerordentliche Erträge	0,00	0,00	0,00	0,00	0,00	0,00
24	Außerordentliche Aufwendungen	0,00	0,00	0,00	0,00	0,00	0,00
25	Außerordentliches Ergebnis (23 und 24)	0,00	0,00	0,00	0,00	0,00	0,00
26	Ergebnis (22 und 25)	-475.337,91	-680.200,00	0,00	-672.613,40	-7.586,60	0,00
27	Erträge aus internen Leistungsbeziehungen	0,00	0,00	0,00	0,00	0,00	0,00
28	Aufwendungen aus internen Leistungsbeziehungen	0,00	0,00	0,00	0,00	0,00	0,00
29	Ergebnis (26, 27 und 28)	-475.337,91	-680.200,00	0,00	-672.613,40	-7.586,60	0,00

Jahresabschluss der Stadt Eschweiler für das Jahr 2020

Teilfinanzrechnung Produkt: 053410101 - Unterhaltsvorschussleistungen							
Nr.	Bezeichnung	Ergebnis 2019	Fortgeschrieb. Ansatz 2020	davon übertragene Ermächtigung	Ergebnis 2020	Vergleich Fortgeschr. Ansatz/Ist	Ermächtigung Folgejahr
03	+ Sonstige Transfereinzahlungen	378.076,07	450.000,00	0,00	272.118,21	177.881,79	0,00
05	+ Privatrechtliche Leistungsentgelte	12,00	0,00	0,00	0,00	0,00	0,00
06	+ Kostenerstattungen, Kostenumlagen	1.471.768,63	1.634.500,00	0,00	1.459.715,78	174.784,22	0,00
09	= Einzahlungen aus lfd. Verwaltungstätigkeit	1.849.856,70	2.084.500,00	0,00	1.731.833,99	352.666,01	0,00
10	- Personalauszahlungen	-186.788,39	-196.600,00	0,00	-130.030,16	-66.569,84	0,00
11	- Versorgungsauszahlungen	0,00	-7.900,00	0,00	0,00	-7.900,00	0,00
12	- Ausz. für Sach- und Dienstleistungen	-167.049,23	-225.200,00	0,00	-174.043,30	-51.156,70	0,00
14	- Transferzahlungen	-2.056.980,61	-2.335.000,00	0,00	-2.132.102,70	-202.897,30	0,00
16	= Auszahlungen aus lfd. Verwaltungstätigkeit	-2.410.818,23	-2.764.700,00	0,00	-2.436.176,16	-328.523,84	0,00
17	= Saldo aus lfd. Verwaltungstätigkeit (9 und 16)	-560.961,53	-680.200,00	0,00	-704.342,17	24.142,17	0,00
23	= Einzahlungen aus Investitionstätigkeit	0,00	0,00	0,00	0,00	0,00	0,00
30	= Auszahlungen aus Investitionstätigkeit	0,00	0,00	0,00	0,00	0,00	0,00
31	= Saldo aus Investitionstätigkeit (23 und 30)	0,00	0,00	0,00	0,00	0,00	0,00

Jahresabschluss der Stadt Eschweiler für das Jahr 2020

Teilergebnisrechnung Produkt: 053510101 - Sonstige soziale Angelegenheiten							
Nr.	Bezeichnung	Ergebnis 2019	Fortgeschrieb. Ansatz 2020	davon übertragene Ermächtigung	Ergebnis 2020	Vergleich Fortgeschr. Ansatz/Ist	Ermächtigung Folgejahr
1	Steuern und ähnliche Abgaben	0,00	0,00	0,00	0,00	0,00	0,00
2	Zuwendungen und allgemeine Umlagen	52.761,36	92.000,00	0,00	62.532,22	29.467,78	0,00
41410000	Zuweisungen u. Zuschüsse vom Land f. lfd. Zwecke	52.761,36	92.000,00	0,00	62.532,22	29.467,78	0,00
3	Sonstige Transfererträge	0,00	0,00	0,00	0,00	0,00	0,00
4	Öffentlich-rechtliche Leistungsentgelte	0,00	0,00	0,00	0,00	0,00	0,00
5	Privatrechtliche Leistungsentgelte	0,00	0,00	0,00	0,00	0,00	0,00
6	Kostenerstattungen und Kostenumlagen	0,00	0,00	0,00	0,00	0,00	0,00
7	Sonstige ordentliche Erträge	0,00	0,00	0,00	0,00	0,00	0,00
8	Aktiviert Eigenleistungen	0,00	0,00	0,00	0,00	0,00	0,00
9	Bestandsveränderungen	0,00	0,00	0,00	0,00	0,00	0,00
10	Ordentliche Erträge	52.761,36	92.000,00	0,00	62.532,22	29.467,78	0,00
11	Personalaufwendungen	-115.402,18	-105.050,00	0,00	-219.473,66	114.423,66	0,00
50120000	Vergütung tariflich Beschäftigte	-92.930,72	-82.600,00	0,00	-168.425,50	85.825,50	0,00
50120100	Zuführung Altersteilzeit Angestelltenentgelt	0,00	0,00	0,00	-2.766,01	2.766,01	0,00
50220000	Beiträge Versorgungskassen tariflich Beschäftigte	-6.426,24	-6.400,00	0,00	-13.058,22	6.658,22	0,00
50220100	Zuführung Altersteilzeit Versorgungskassen	0,00	0,00	0,00	-286,61	286,61	0,00
50320000	Gesetzl. Soz.Vers. tarifl. Beschäftigten AG-Anteil	-16.045,22	-16.050,00	0,00	-34.201,50	18.151,50	0,00
50320100	Zuführung Altersteilzeit Sozialversicherung	0,00	0,00	0,00	-735,82	735,82	0,00
12	Versorgungsaufwendungen	0,00	0,00	0,00	0,00	0,00	0,00
13	Aufwendungen für Sach- und Dienstleistungen	-2.245,85	-1.600,00	0,00	-1.780,89	180,89	0,00
52419600	Unterhaltung Grünflächen und Aufbauten	-1.565,85	-1.600,00	0,00	-1.780,89	180,89	0,00
52910000	Aufwendungen sonstige Dienstleistungen	-680,00	0,00	0,00	0,00	0,00	0,00
14	Bilanzielle Abschreibungen	0,00	0,00	0,00	0,00	0,00	0,00
15	Transferaufwendungen	-79.801,62	-83.150,00	0,00	-86.190,33	3.040,33	0,00
53118000	Zuw. und Zuschüsse lfd. Zwecke übrige Bereiche	-77.701,62	-80.150,00	0,00	-83.190,33	3.040,33	0,00
53118140	Zuschüsse Beratungsstelle für Familienplanung	-2.100,00	-3.000,00	0,00	-3.000,00	0,00	0,00
16	Sonstige ordentliche Aufwendungen	-53.258,21	-7.350,00	0,00	-516,97	-6.833,03	0,00
54310000	Geschäftsaufwendungen	-52.943,81	-7.000,00	0,00	-202,57	-6.797,43	0,00
54990200	Mitgliedsbeiträge	-314,40	-350,00	0,00	-314,40	-35,60	0,00
17	Ordentliche Aufwendungen	-250.707,86	-197.150,00	0,00	-307.961,85	110.811,85	0,00
18	Ordentliches Ergebnis (10 und 17)	-197.946,50	-105.150,00	0,00	-245.429,63	140.279,63	0,00
19	Finanzerträge	0,00	0,00	0,00	0,00	0,00	0,00
20	Zinsen und sonstige Finanzaufwendungen	0,00	0,00	0,00	0,00	0,00	0,00
21	Finanzergebnis (19 und 20)	0,00	0,00	0,00	0,00	0,00	0,00

Jahresabschluss der Stadt Eschweiler für das Jahr 2020

Teilergebnisrechnung Produkt: 053510101 - Sonstige soziale Angelegenheiten							
Nr.	Bezeichnung	Ergebnis 2019	Fortgeschrieb. Ansatz 2020	davon übertragene Ermächtigung	Ergebnis 2020	Vergleich Fortgeschr. Ansatz/Ist	Ermächtigung Folgejahr
22	Ergebnis der laufenden Verwaltungstätigkeit (18 und 21)	-197.946,50	-105.150,00	0,00	-245.429,63	140.279,63	0,00
23	Außerordentliche Erträge	0,00	0,00	0,00	0,00	0,00	0,00
24	Außerordentliche Aufwendungen	0,00	0,00	0,00	0,00	0,00	0,00
25	Außerordentliches Ergebnis (23 und 24)	0,00	0,00	0,00	0,00	0,00	0,00
26	Ergebnis (22 und 25)	-197.946,50	-105.150,00	0,00	-245.429,63	140.279,63	0,00
27	Erträge aus internen Leistungsbeziehungen	0,00	0,00	0,00	0,00	0,00	0,00
28	Aufwendungen aus internen Leistungsbeziehungen	0,00	0,00	0,00	-962,84	962,84	0,00
58110000	Aufwendungen aus internen Leistungsbeziehungen	0,00	0,00	0,00	-962,84	962,84	0,00
29	Ergebnis (26, 27 und 28)	-197.946,50	-105.150,00	0,00	-246.392,47	141.242,47	0,00

Jahresabschluss der Stadt Eschweiler für das Jahr 2020

Teilfinanzrechnung Produkt: 053510101 - Sonstige soziale Angelegenheiten							
Nr.	Bezeichnung	Ergebnis 2019	Fortgeschrieb. Ansatz 2020	davon übertragene Ermächtigung	Ergebnis 2020	Vergleich Fortgeschr. Ansatz/Ist	Ermächtigung Folgejahr
02	+ Zuwendungen und allgemeine Umlagen	77.845,00	92.000,00	0,00	68.502,58	23.497,42	0,00
05	+ Privatrechtliche Leistungsentgelte	-300,00	0,00	0,00	0,00	0,00	0,00
09	= Einzahlungen aus lfd. Verwaltungstätigkeit	77.545,00	92.000,00	0,00	68.502,58	23.497,42	0,00
10	- Personalauszahlungen	-186.451,02	-105.050,00	0,00	-215.685,22	110.635,22	0,00
12	- Ausz. für Sach- und Dienstleistungen	-1.565,85	-1.600,00	0,00	-1.780,89	180,89	0,00
14	- Transferzahlungen	-80.481,62	-83.150,00	0,00	-86.190,33	3.040,33	0,00
15	- Sonstige Auszahlungen	-3.302,55	-7.350,00	0,00	-516,97	-6.833,03	0,00
16	= Auszahlungen aus lfd. Verwaltungstätigkeit	-271.801,04	-197.150,00	0,00	-304.173,41	107.023,41	0,00
17	= Saldo aus lfd. Verwaltungstätigkeit (9 und 16)	-194.256,04	-105.150,00	0,00	-235.670,83	130.520,83	0,00
23	= Einzahlungen aus Investitionstätigkeit	0,00	0,00	0,00	0,00	0,00	0,00
30	= Auszahlungen aus Investitionstätigkeit	0,00	0,00	0,00	0,00	0,00	0,00
31	= Saldo aus Investitionstätigkeit (23 und 30)	0,00	0,00	0,00	0,00	0,00	0,00

Jahresabschluss der Stadt Eschweiler für das Jahr 2020

Teilergebnisrechnung

Produkt: 053510102 - Unterstützende Seniorenarbeit

Nr.	Bezeichnung	Ergebnis 2019	Fortgeschrieb. Ansatz 2020	davon übertragene Ermächtigung	Ergebnis 2020	Vergleich Fortgeschr. Ansatz/Ist	Ermächtigung Folgejahr
1	Steuern und ähnliche Abgaben	0,00	0,00	0,00	0,00	0,00	0,00
2	Zuwendungen und allgemeine Umlagen	500,00	50,00	0,00	31.615,46	-31.565,46	0,00
41480100	Spenden von übrigen Bereichen	500,00	50,00	0,00	530,30	-480,30	0,00
41480110	Spenden v. übrigen Bereich, Aufg. PRAP	0,00	0,00	0,00	31.085,16	-31.085,16	0,00
3	Sonstige Transfererträge	0,00	0,00	0,00	0,00	0,00	0,00
4	Öffentlich-rechtliche Leistungsentgelte	2.430,00	700,00	0,00	1.811,00	-1.111,00	0,00
43210400	Teilnehmerentgelte	0,00	0,00	0,00	1.365,00	-1.365,00	0,00
43210500	Eintrittsgelder	2.430,00	700,00	0,00	446,00	254,00	0,00
5	Privatrechtliche Leistungsentgelte	6.468,50	12.250,00	0,00	2.788,90	9.461,10	0,00
44210100	Erträge aus Verkauf	0,00	250,00	0,00	0,00	250,00	0,00
44210300	Abgabe von Verpflegung	6.468,50	12.000,00	0,00	2.788,90	9.211,10	0,00
6	Kostenerstattungen und Kostenumlagen	0,00	0,00	0,00	0,00	0,00	0,00
7	Sonstige ordentliche Erträge	0,00	0,00	0,00	0,00	0,00	0,00
8	Aktivierteneigenleistungen	0,00	0,00	0,00	0,00	0,00	0,00
9	Bestandsveränderungen	0,00	0,00	0,00	0,00	0,00	0,00
10	Ordentliche Erträge	9.398,50	13.000,00	0,00	36.215,36	-23.215,36	0,00
11	Personalaufwendungen	-260.862,82	-262.500,00	0,00	-269.747,94	7.247,94	0,00
50120000	Vergütung tariflich Beschäftigte	-202.759,23	-206.400,00	0,00	-210.367,29	3.967,29	0,00
50220000	Beiträge Versorgungskassen tariflich Beschäftigte	-15.688,44	-16.000,00	0,00	-16.115,00	115,00	0,00
50320000	Gesetzl. Soz.Vers. tarifl. Beschäftigten AG-Anteil	-42.415,15	-40.100,00	0,00	-43.265,65	3.165,65	0,00
12	Versorgungsaufwendungen	0,00	0,00	0,00	0,00	0,00	0,00
13	Aufwendungen für Sach- und Dienstleistungen	-13.063,14	-20.600,00	0,00	-8.985,16	-11.614,84	0,00
52550000	Unterhaltung bewegliches Vermögen	-96,02	-1.200,00	0,00	-409,43	-790,57	0,00
52810000	Aufwendungen sonstige Sachleistungen	-2.987,64	-3.000,00	0,00	-884,90	-2.115,10	0,00
52811100	Aufwendungen Veranstaltungen	-2.561,25	-2.500,00	0,00	-2.123,10	-376,90	0,00
52830000	Aufwendungen Kauf Lebensmittel	-5.970,49	-12.000,00	0,00	-4.967,13	-7.032,87	0,00
52840300	Geräte, Ausstattung, Lizenzen unter Wertgrenze	-756,94	-800,00	0,00	0,00	-800,00	0,00
52910000	Aufwendungen sonstige Dienstleistungen	-160,00	-350,00	0,00	-80,00	-270,00	0,00
52910010	Aufwendungen Entsorgung	-530,80	-750,00	0,00	-520,60	-229,40	0,00
14	Bilanzielle Abschreibungen	-1.119,34	-1.000,00	0,00	-1.490,67	490,67	0,00
57110000	Abschreibungen Sachanlagen	-1.119,34	-1.000,00	0,00	-1.490,67	490,67	0,00
15	Transferaufwendungen	0,00	0,00	0,00	0,00	0,00	0,00
16	Sonstige ordentliche Aufwendungen	-1.683,28	-3.800,00	0,00	-2.766,62	-1.033,38	0,00
54210000	Aufwendungen ehrenamtliche und sonst. Tätigkeiten	-254,80	-800,00	0,00	0,00	-800,00	0,00
54310000	Geschäftsaufwendungen	-1.428,48	-3.000,00	0,00	-2.766,62	-233,38	0,00
17	Ordentliche Aufwendungen	-276.728,58	-287.900,00	0,00	-282.990,39	-4.909,61	0,00
18	Ordentliches Ergebnis (10 und 17)	-267.330,08	-274.900,00	0,00	-246.775,03	-28.124,97	0,00

Jahresabschluss der Stadt Eschweiler für das Jahr 2020

Teilergebnisrechnung Produkt: 053510102 - Unterstützende Seniorenarbeit							
Nr.	Bezeichnung	Ergebnis 2019	Fortgeschrieb. Ansatz 2020	davon übertragene Ermächtigung	Ergebnis 2020	Vergleich Fortgeschr. Ansatz/Ist	Ermächtigung Folgejahr
19	Finanzerträge	0,00	0,00	0,00	0,00	0,00	0,00
20	Zinsen und sonstige Finanzaufwendungen	0,00	0,00	0,00	0,00	0,00	0,00
21	Finanzergebnis (19 und 20)	0,00	0,00	0,00	0,00	0,00	0,00
22	Ergebnis der laufenden Verwaltungstätigkeit (18 und 21)	-267.330,08	-274.900,00	0,00	-246.775,03	-28.124,97	0,00
23	Außerordentliche Erträge	0,00	0,00	0,00	0,00	0,00	0,00
24	Außerordentliche Aufwendungen	0,00	0,00	0,00	0,00	0,00	0,00
25	Außerordentliches Ergebnis (23 und 24)	0,00	0,00	0,00	0,00	0,00	0,00
26	Ergebnis (22 und 25)	-267.330,08	-274.900,00	0,00	-246.775,03	-28.124,97	0,00
27	Erträge aus internen Leistungsbeziehungen	0,00	0,00	0,00	0,00	0,00	0,00
28	Aufwendungen aus internen Leistungsbeziehungen	0,00	0,00	0,00	0,00	0,00	0,00
29	Ergebnis (26, 27 und 28)	-267.330,08	-274.900,00	0,00	-246.775,03	-28.124,97	0,00

Jahresabschluss der Stadt Eschweiler für das Jahr 2020

Teilfinanzrechnung Produkt: 053510102 - Unterstützende Seniorenarbeit							
Nr.	Bezeichnung	Ergebnis 2019	Fortgeschrieb. Ansatz 2020	davon übertragene Ermächtigung	Ergebnis 2020	Vergleich Fortgeschr. Ansatz/Ist	Ermächtigung Folgejahr
02	+ Zuwendungen und allgemeine Umlagen	500,00	50,00	0,00	530,30	-480,30	0,00
04	+ Öffentlich-rechtliche Leistungsentgelte	2.430,00	700,00	0,00	1.811,00	-1.111,00	0,00
05	+ Privatrechtliche Leistungsentgelte	6.468,50	12.250,00	0,00	2.788,90	9.461,10	0,00
09	= Einzahlungen aus lfd. Verwaltungstätigkeit	9.398,50	13.000,00	0,00	5.130,20	7.869,80	0,00
10	- Personalauszahlungen	-268.718,87	-262.500,00	0,00	-269.747,94	7.247,94	0,00
12	- Ausz. für Sach- und Dienstleistungen	-12.609,48	-20.600,00	0,00	-8.694,19	-11.905,81	0,00
15	- Sonstige Auszahlungen	-1.693,68	-3.800,00	0,00	-2.787,42	-1.012,58	0,00
16	= Auszahlungen aus lfd. Verwaltungstätigkeit	-283.022,03	-286.900,00	0,00	-281.229,55	-5.670,45	0,00
17	= Saldo aus lfd. Verwaltungstätigkeit (9 und 16)	-273.623,53	-273.900,00	0,00	-276.099,35	2.199,35	0,00
23	= Einzahlungen aus Investitionstätigkeit	0,00	0,00	0,00	0,00	0,00	0,00
26	- Auszahlg. f.d.Erwerb v.bewegl. Anlagevermögen	-17.911,17	-12.000,00	-7.000,00	-7.945,07	-4.054,93	0,00
30	= Auszahlungen aus Investitionstätigkeit	-17.911,17	-12.000,00	-7.000,00	-7.945,07	-4.054,93	0,00
31	= Saldo aus Investitionstätigkeit (23 und 30)	-17.911,17	-12.000,00	-7.000,00	-7.945,07	-4.054,93	0,00

Jahresabschluss der Stadt Eschweiler für das Jahr 2020

Investitionsübersicht Produkt: 053510102 - Unterstützende Seniorenarbeit							
Investitionsmaßnahme	Ergebnis 2019	Fortgeschrieb. Ansatz 2020	davon übertragene Ermächtigung	Ergebnis 2020	Vergleich Fortgeschr. Ansatz/Ist	Ermächtigung Folgejahr	
2. Unterhalb der festgesetzten Wertgrenze (< 100.000)							
IV00BGA054 Seniorenzentrum Marienstraße	-17.911,17	-12.000,00	-7.000,00	-7.945,07	-4.054,93	0,00	
26 - Auszahlg. f.d.Erwerb v.bewegl. Anlagevermögen	-17.911,17	-12.000,00	-7.000,00	-7.945,07	-4.054,93	0,00	

Jahresabschluss der Stadt Eschweiler für das Jahr 2020

Teilergebnisrechnung

Produkt: 063610101 - Förderung von Kindern in Tageseinrichtungen und in Tagespflege

Nr.	Bezeichnung	Ergebnis 2019	Fortgeschrieb. Ansatz 2020	davon übertragene Ermächtigung	Ergebnis 2020	Vergleich Fortgeschr. Ansatz/Ist	Ermächtigung Folgejahr
1	Steuern und ähnliche Abgaben	0,00	0,00	0,00	0,00	0,00	0,00
2	Zuwendungen und allgemeine Umlagen	11.181.240,41	11.899.950,00	0,00	13.397.366,44	-1.497.416,44	0,00
41410000	Zuweisungen u. Zuschüsse vom Land f. lfd. Zwecke	393.414,14	62.500,00	0,00	878.016,56	-815.516,56	0,00
41410010	LZW Kindertagespflege	192.357,00	261.100,00	0,00	298.955,00	-37.855,00	0,00
41413000	LZW Betriebskosten Kindergarten	10.149.295,67	11.142.850,00	0,00	11.686.615,83	-543.765,83	0,00
41413100	LZW Kindergarten Sprachförderkurse	90.000,00	90.000,00	0,00	52.500,00	37.500,00	0,00
41413400	Landeszuweisungen Kitaförderung	310.000,00	335.000,00	0,00	413.750,00	-78.750,00	0,00
41420300	Zuweisungen von Gemeinden und GV	46.173,60	8.500,00	0,00	67.529,05	-59.029,05	0,00
3	Sonstige Transfererträge	263.822,90	185.000,00	0,00	175.299,50	9.700,50	0,00
42110310	Elternbeiträge gem. § 23 SGB VIII	263.822,90	185.000,00	0,00	175.299,50	9.700,50	0,00
4	Öffentlich-rechtliche Leistungsentgelte	1.895.864,77	2.270.000,00	0,00	1.229.171,72	1.040.828,28	0,00
43212400	Elternbeiträge Kindergärten freie Träger	1.047.494,77	1.250.000,00	0,00	718.352,08	531.647,92	0,00
43212410	Elternbeiträge städt. Kindergärten	848.370,00	1.020.000,00	0,00	510.819,64	509.180,36	0,00
5	Privatrechtliche Leistungsentgelte	0,00	0,00	0,00	0,00	0,00	0,00
6	Kostenerstattungen und Kostenumlagen	131.949,31	25.000,00	0,00	174.234,51	-149.234,51	0,00
44840000	Erstattung sonstiger öffentlicher Bereich	70.787,10	0,00	0,00	0,00	0,00	0,00
44873000	Erstattung Arzneimittelrabatte	73,04	0,00	0,00	0,00	0,00	0,00
44880000	Erstattungen übrige Bereiche	61.089,17	25.000,00	0,00	174.234,51	-149.234,51	0,00
7	Sonstige ordentliche Erträge	58.634,76	0,00	0,00	116.096,64	-116.096,64	0,00
45810000	Erträge Zuschreibungen	58.634,76	0,00	0,00	116.096,64	-116.096,64	0,00
8	Aktiviert Eigenleistungen	0,00	0,00	0,00	0,00	0,00	0,00
9	Bestandsveränderungen	0,00	0,00	0,00	0,00	0,00	0,00
10	Ordentliche Erträge	13.531.512,15	14.379.950,00	0,00	15.092.168,81	-712.218,81	0,00
11	Personalaufwendungen	-568.221,86	-723.800,00	0,00	-576.004,18	-147.795,82	0,00
50110000	Bezüge Beamten	-108.207,13	-111.850,00	0,00	-98.732,16	-13.117,84	0,00
50120000	Vergütung tariflich Beschäftigte	-350.690,63	-466.850,00	0,00	-366.375,00	-100.475,00	0,00
50120100	Zuführung Altersteilzeit Angestelltenentgelt	0,00	-5.400,00	0,00	-9.704,45	4.304,45	0,00
50220000	Beiträge Versorgungskassen tariflich Beschäftigte	-27.947,73	-36.200,00	0,00	-28.361,35	-7.838,65	0,00
50220100	Zuführung Altersteilzeit Versorgungskassen	0,00	-600,00	0,00	-1.085,56	485,56	0,00
50320000	Gesetzl. Soz.Vers. tarifl. Beschäftigten AG-Anteil	-72.454,37	-90.750,00	0,00	-63.594,82	-27.155,18	0,00
50320100	Zuführung Altersteilzeit Sozialversicherung	0,00	-1.500,00	0,00	-2.719,61	1.219,61	0,00
50410000	Beihilfen und Unterstützungsleist. Beschäftigte	-8.922,00	-10.650,00	0,00	-5.431,23	-5.218,77	0,00
12	Versorgungsaufwendungen	-71.121,22	-77.100,00	0,00	-58.644,41	-18.455,59	0,00
51210000	Beiträge Versorgungskassen Versorgungsempf. Beamte	-57.981,86	-61.550,00	0,00	-47.078,58	-14.471,42	0,00
51410000	Beihilfen, Unterstützungsleistungen Versorgungse.	-13.139,36	-15.550,00	0,00	-11.565,83	-3.984,17	0,00
13	Aufwendungen für Sach- und Dienstleistungen	-14.932,05	-8.550,00	0,00	-5.480,41	-3.069,59	0,00
52810000	Aufwendungen sonstige Sachleistungen	-6.901,03	-500,00	0,00	-227,50	-272,50	0,00
52910000	Aufwendungen sonstige Dienstleistungen	-6.008,83	-6.000,00	0,00	-3.385,20	-2.614,80	0,00
52911500	Verwaltungskostenanteil RZVK	-2.022,19	-2.050,00	0,00	-1.867,71	-182,29	0,00
14	Bilanzielle Abschreibungen	-43.738,40	0,00	0,00	-37.617,44	37.617,44	0,00

Jahresabschluss der Stadt Eschweiler für das Jahr 2020

Teilergebnisrechnung Produkt: 063610101 - Förderung von Kindern in Tageseinrichtungen und in Tagespflege							
Nr.	Bezeichnung	Ergebnis 2019	Fortgeschrieb. Ansatz 2020	davon übertragene Ermächtigung	Ergebnis 2020	Vergleich Fortgeschr. Ansatz/Ist	Ermächtigung Folgejahr
57312000	Abschreibung Forderung Erlass/ faktischer Erlass	-43.738,40	0,00	0,00	-37.617,44	37.617,44	0,00
15	Transferaufwendungen	- 25.538.595,94	- 27.231.350,00	0,00	- 28.410.795,45	1.179.445,45	0,00
53118000	Zuw. und Zuschüsse lfd. Zwecke übrige Bereiche	-40.345,00	-57.500,00	0,00	-13.461,00	-44.039,00	0,00
53118120	Zuschüsse beitragsfreie Kindergartenjahre	-257.210,00	-700.000,00	0,00	-505.885,32	-194.114,68	0,00
53118150	Fehlbedarfsabdeckung AöR-Kindergärten	-2.066.159,02	-1.816.500,00	0,00	-1.816.500,00	0,00	0,00
53118180	Betriebskostenzuschüsse freie Träger KiTa	-11.557.476,23	-11.854.850,00	0,00	-12.508.526,41	653.676,41	0,00
53118230	Weiterleitung Landeszuweisungen Kitaförderung	-310.000,00	-335.000,00	0,00	-413.750,00	78.750,00	0,00
53118240	Weiterleitung Landeszuschüsse Sprachförderung	-90.000,00	-90.000,00	0,00	-52.490,00	-37.510,00	0,00
53118340	Betriebskostenzuschüsse AöR-Kindergärten	-8.713.741,66	-10.084.100,00	0,00	-9.861.988,33	-222.111,67	0,00
53118350	Zuschüsse Förderprogramme und Projekte	-4.937,34	0,00	0,00	0,00	0,00	0,00
53119100	Zuweisungen und Zuschüsse U3- und Ü3-Förderung	-231.392,71	-5.000,00	0,00	-778.430,55	773.430,55	0,00
53320100	Tagespflege gem. § 23 SGB VIII	-2.221.160,38	-2.279.900,00	0,00	-2.392.234,79	112.334,79	0,00
53390700	Leistungen Bildung und Teilhabegesetz	-46.173,60	-8.500,00	0,00	-67.529,05	59.029,05	0,00
16	Sonstige ordentliche Aufwendungen	-75.271,39	-500,00	0,00	-107.014,45	106.514,45	0,00
54310000	Geschäftsaufwendungen	-439,68	-500,00	0,00	0,00	-500,00	0,00
54760000	Wertveränderung Forderung durch Niederschlagung	-74.831,71	0,00	0,00	-107.014,45	107.014,45	0,00
17	Ordentliche Aufwendungen	- 26.311.880,86	- 28.041.300,00	0,00	- 29.195.556,34	1.154.256,34	0,00
18	Ordentliches Ergebnis (10 und 17)	- 12.780.368,71	- 13.661.350,00	0,00	- 14.103.387,53	442.037,53	0,00
19	Finanzerträge	0,00	0,00	0,00	0,00	0,00	0,00
20	Zinsen und sonstige Finanzaufwendungen	0,00	0,00	0,00	0,00	0,00	0,00
21	Finanzergebnis (19 und 20)	0,00	0,00	0,00	0,00	0,00	0,00
22	Ergebnis der laufenden Verwaltungstätigkeit (18 und 21)	- 12.780.368,71	- 13.661.350,00	0,00	- 14.103.387,53	442.037,53	0,00
23	Außerordentliche Erträge	0,00	0,00	0,00	0,00	0,00	0,00
24	Außerordentliche Aufwendungen	0,00	0,00	0,00	0,00	0,00	0,00
25	Außerordentliches Ergebnis (23 und 24)	0,00	0,00	0,00	0,00	0,00	0,00
26	Ergebnis (22 und 25)	- 12.780.368,71	- 13.661.350,00	0,00	- 14.103.387,53	442.037,53	0,00
27	Erträge aus internen Leistungsbeziehungen	0,00	0,00	0,00	0,00	0,00	0,00
28	Aufwendungen aus internen Leistungsbeziehungen	0,00	0,00	0,00	0,00	0,00	0,00
29	Ergebnis (26, 27 und 28)	- 12.780.368,71	- 13.661.350,00	0,00	- 14.103.387,53	442.037,53	0,00

Jahresabschluss der Stadt Eschweiler für das Jahr 2020

Teilfinanzrechnung

Produkt: 063610101 - Förderung von Kindern in Tageseinrichtungen und in Tagespflege

Nr.	Bezeichnung	Ergebnis 2019	Fortgeschrieb. Ansatz 2020	davon übertragene Ermächtigung	Ergebnis 2020	Vergleich Fortgeschr. Ansatz/Ist	Ermächtigung Folgejahr
02	+ Zuwendungen und allgemeine Umlagen	11.701.537,86	11.899.950,00	0,00	14.489.093,66	-2.589.143,66	0,00
03	+ Sonstige Transfereinzahlungen	251.209,55	185.000,00	0,00	184.411,10	588,90	0,00
04	+ Öffentlich-rechtliche Leistungsentgelte	1.589.717,06	2.270.000,00	0,00	749.280,06	1.520.719,94	0,00
06	+ Kostenerstattungen, Kostenumlagen	133.459,49	25.000,00	0,00	201.289,85	-176.289,85	0,00
09	= Einzahlungen aus lfd. Verwaltungstätigkeit	13.675.923,96	14.379.950,00	0,00	15.624.074,67	-1.244.124,67	0,00
10	- Personalauszahlungen	-573.654,33	-716.300,00	0,00	-547.755,63	-168.544,37	0,00
11	- Versorgungsauszahlungen	0,00	-77.100,00	0,00	0,00	-77.100,00	0,00
12	- Ausz. für Sach- und Dienstleistungen	-12.909,86	-8.550,00	0,00	-3.612,70	-4.937,30	0,00
14	- Transferzahlungen	-24.889.025,41	-27.231.350,00	0,00	-27.928.437,33	697.087,33	0,00
15	- Sonstige Auszahlungen	-439,68	-500,00	0,00	0,00	-500,00	0,00
16	= Auszahlungen aus lfd. Verwaltungstätigkeit	-	-	0,00	-	446.005,66	0,00
		25.476.029,28	28.033.800,00		28.479.805,66		
17	= Saldo aus lfd. Verwaltungstätigkeit (9 und 16)	-	-	0,00	-	-798.119,01	0,00
		11.800.105,32	13.653.850,00		12.855.730,99		
23	= Einzahlungen aus Investitionstätigkeit	0,00	0,00	0,00	0,00	0,00	0,00
30	= Auszahlungen aus Investitionstätigkeit	0,00	0,00	0,00	0,00	0,00	0,00
31	= Saldo aus Investitionstätigkeit (23 und 30)	0,00	0,00	0,00	0,00	0,00	0,00

Jahresabschluss der Stadt Eschweiler für das Jahr 2020

Teilergebnisrechnung Produkt: 063620101 - Kinder- und Jugendförderung							
Nr.	Bezeichnung	Ergebnis 2019	Fortgeschrieb. Ansatz 2020	davon übertragene Ermächtigung	Ergebnis 2020	Vergleich Fortgeschr. Ansatz/Ist	Ermächtigung Folgejahr
1	Steuern und ähnliche Abgaben	0,00	0,00	0,00	0,00	0,00	0,00
2	Zuwendungen und allgemeine Umlagen	100.497,50	100.150,00	0,00	123.457,33	-23.307,33	0,00
41410000	Zuweisungen u. Zuschüsse vom Land f. lfd. Zwecke	2.100,00	0,00	0,00	12.382,86	-12.382,86	0,00
41410400	LZW Jugendtreff CheckIn	36.670,00	37.400,00	0,00	37.581,60	-181,60	0,00
41410500	LZW Jugendfreizeitheime freier Träger	55.004,00	56.050,00	0,00	56.372,40	-322,40	0,00
41480110	Spenden v. übrigen Bereich, Auflg. PRAP	0,00	0,00	0,00	10.400,00	-10.400,00	0,00
41630000	Ertr. aus d. Aufl. von SoPo auss ZW von Gem. u. GV	554,93	600,00	0,00	554,94	45,06	0,00
41680000	E. a. d. Aufl. v. SoPo aus ZW v. privaten Untern.	4.281,67	4.300,00	0,00	4.278,64	21,36	0,00
41690000	E. a. d. Aufl. v. SoPo aus ZW v. übrigen Bereichen	1.886,90	1.800,00	0,00	1.886,89	-86,89	0,00
3	Sonstige Transfererträge	0,00	0,00	0,00	0,00	0,00	0,00
4	Öffentlich-rechtliche Leistungsentgelte	3.714,59	4.000,00	0,00	3.175,54	824,46	0,00
43210200	Entgelte aus Veranstaltungen	3.714,59	4.000,00	0,00	3.175,54	824,46	0,00
5	Privatrechtliche Leistungsentgelte	361,00	200,00	0,00	0,00	200,00	0,00
44110100	Mieten und Pachten	361,00	200,00	0,00	0,00	200,00	0,00
6	Kostenerstattungen und Kostenumlagen	3.240,41	3.000,00	0,00	3.093,55	-93,55	0,00
44801000	Erstattung vom Bund Bundesfreiwilligendienst	3.000,00	3.000,00	0,00	2.000,00	1.000,00	0,00
44870700	Versicherungsentschädigungen	0,00	0,00	0,00	1.093,55	-1.093,55	0,00
44873000	Erstattung Arzneimittelrabatte	15,21	0,00	0,00	0,00	0,00	0,00
44880000	Erstattungen übrige Bereiche	225,20	0,00	0,00	0,00	0,00	0,00
7	Sonstige ordentliche Erträge	0,00	0,00	0,00	0,00	0,00	0,00
8	Aktiviert Eigenleistungen	0,00	0,00	0,00	0,00	0,00	0,00
9	Bestandsveränderungen	0,00	0,00	0,00	0,00	0,00	0,00
10	Ordentliche Erträge	107.813,50	107.350,00	0,00	129.726,42	-22.376,42	0,00
11	Personalaufwendungen	-383.717,72	-404.050,00	0,00	-415.990,87	11.940,87	0,00
50110000	Bezüge Beamten	-22.531,79	-23.100,00	0,00	-23.372,16	272,16	0,00
50120000	Vergütung tariflich Beschäftigte	-264.392,95	-281.650,00	0,00	-292.131,08	10.481,08	0,00
50191100	Aufwendungen Bundesfreiwilligendienstler	-8.422,70	-8.500,00	0,00	-5.181,20	-3.318,80	0,00
50191200	Aufw. sonst. Beschäft. (Mobile Jug.-Arb./,CheckIn)	-6.020,00	-9.000,00	0,00	-10.712,50	1.712,50	0,00
50191400	Aufw. sonst. Beschäftigte (Spiel- und Lernstube)	-2.915,00	-3.000,00	0,00	-1.822,50	-1.177,50	0,00
50220000	Beiträge Versorgungskassen tariflich Beschäftigte	-19.566,18	-21.850,00	0,00	-22.370,35	520,35	0,00
50320000	Gesetzl. Soz.Vers. tarifl. Beschäftigten AG-Anteil	-58.011,29	-54.750,00	0,00	-59.115,38	4.365,38	0,00
50410000	Beihilfen und Unterstützungsleist. Beschäftigte	-1.857,81	-2.200,00	0,00	-1.285,70	-914,30	0,00
12	Versorgungsaufwendungen	-14.809,46	-15.900,00	0,00	-13.882,48	-2.017,52	0,00
51210000	Beiträge Versorgungskassen Versorgungsempf. Beamte	-12.073,47	-12.700,00	0,00	-11.144,58	-1.555,42	0,00
51410000	Beihilfen, Unterstützungsleistungen Versorgungse.	-2.735,99	-3.200,00	0,00	-2.737,90	-462,10	0,00
13	Aufwendungen für Sach- und Dienstleistungen	-40.660,83	-39.400,00	0,00	-22.380,14	-17.019,86	0,00
52410000	Bewirtschaftung Grundstücke und baulichen Anlagen	0,00	-500,00	0,00	-414,36	-85,64	0,00
52419370	Unterhaltung Kinder- und Jugendeinrichtungen	0,00	-500,00	0,00	0,00	-500,00	0,00
52510000	Haltung von Fahrzeugen	-5.359,21	-5.000,00	0,00	-4.931,16	-68,84	0,00
52550000	Unterhaltung bewegliches Vermögen	-477,92	-500,00	0,00	0,00	-500,00	0,00

Jahresabschluss der Stadt Eschweiler für das Jahr 2020

Teilergebnisrechnung Produkt: 063620101 - Kinder- und Jugendförderung							
Nr.	Bezeichnung	Ergebnis 2019	Fortgeschrieb. Ansatz 2020	davon übertragene Ermächtigung	Ergebnis 2020	Vergleich Fortgeschr. Ansatz/Ist	Ermächtigung Folgejahr
52810000	Aufwendungen sonstige Sachleistungen	-220,75	-1.000,00	0,00	0,00	-1.000,00	0,00
52811700	Sonstige Sachleistungen Spiel- und Lernstube	-1.934,17	-2.000,00	0,00	-1.966,03	-33,97	0,00
52811800	Sonstige Sachleistungen mobile Jugendarbeit	-3.927,95	-4.000,00	0,00	-2.727,60	-1.272,40	0,00
52812000	Freizeitmaßnahmen Mobile Jugendarbeit	-5.815,32	-6.000,00	0,00	-2.812,16	-3.187,84	0,00
52812100	Freizeitmaßnahmen Spiel- und Lernstuben	-2.000,00	-2.000,00	0,00	-1.168,57	-831,43	0,00
52830100	Aufwend. Gästebewirt., Repräsentation, Geschenke	-310,59	-1.000,00	0,00	-669,54	-330,46	0,00
52840300	Geräte, Ausstattung, Lizenzen unter Wertgrenze	-3.491,53	-3.500,00	0,00	-1.908,21	-1.591,79	0,00
52910000	Aufwendungen sonstige Dienstleistungen	-6.390,32	-1.000,00	0,00	-150,00	-850,00	0,00
52910050	Honorare jugendkulturelle Veranstaltungen	-6.700,00	-8.000,00	0,00	-2.300,00	-5.700,00	0,00
52910080	Aufwendungen Dienstleistungen Spiel- und Lernstube	-2.986,00	-3.000,00	0,00	-2.463,48	-536,52	0,00
52910090	Aufwendungen Dienstleistung Mobile Jugendarbeit	-625,99	-1.000,00	0,00	-426,90	-573,10	0,00
52911500	Verwaltungskostenanteil RZVK	-421,08	-400,00	0,00	-442,13	42,13	0,00
14	Bilanzielle Abschreibungen	-10.070,18	-9.900,00	0,00	-9.761,45	-138,55	0,00
57110000	Abschreibungen Sachanlagen	-10.070,18	-9.900,00	0,00	-9.761,45	-138,55	0,00
15	Transferaufwendungen	-160.377,31	-160.350,00	0,00	-151.807,52	-8.542,48	0,00
53118070	Fördermaßnahmen Jugendverbandsarbeit gem. Richtli.	-34.833,30	-35.000,00	0,00	-22.393,16	-12.606,84	0,00
53118080	Zuschüsse Betriebskosten Jugendfreizeitheim	-58.292,00	-58.300,00	0,00	-57.292,00	-1.008,00	0,00
53118110	Kostenzuschüsse Ehrenamtler/ JuLeiCa-Schulungen	-6.600,11	-6.000,00	0,00	-1.348,37	-4.651,63	0,00
53118290	Weiterleitung Landeszuschüsse JFZ freie Träger	-55.004,40	-56.050,00	0,00	-56.372,40	322,40	0,00
53118350	Zuschüsse Förderprogramme und Projekte	-2.619,35	-1.000,00	0,00	-12.382,86	11.382,86	0,00
53310600	Maßnah. Jugendsoz.arb., Kinder- u. Jugendschutze.	-2.358,65	-2.500,00	0,00	-2.018,73	-481,27	0,00
53390200	Zuschüsse Ferien und Erholung bedürftige Personen	-669,50	-1.500,00	0,00	0,00	-1.500,00	0,00
16	Sonstige ordentliche Aufwendungen	-6.279,06	-3.050,00	0,00	-2.409,63	-640,37	0,00
54200000	Aufwendungen Inanspruchnahme Rechte und Dienste	0,00	-50,00	0,00	0,00	-50,00	0,00
54220000	Mieten und Pachten	0,00	-200,00	0,00	0,00	-200,00	0,00
54310000	Geschäftsaufwendungen	-6.279,06	-2.500,00	0,00	-2.387,13	-112,87	0,00
54990000	Übrige weitere sonstige ordentliche Aufwendungen	0,00	-300,00	0,00	-22,50	-277,50	0,00
17	Ordentliche Aufwendungen	-615.914,56	-632.650,00	0,00	-616.232,09	-16.417,91	0,00
18	Ordentliches Ergebnis (10 und 17)	-508.101,06	-525.300,00	0,00	-486.505,67	-38.794,33	0,00
19	Finanzerträge	0,00	0,00	0,00	0,00	0,00	0,00
20	Zinsen und sonstige Finanzaufwendungen	0,00	0,00	0,00	0,00	0,00	0,00
21	Finanzergebnis (19 und 20)	0,00	0,00	0,00	0,00	0,00	0,00
22	Ergebnis der laufenden Verwaltungstätigkeit (18 und 21)	-508.101,06	-525.300,00	0,00	-486.505,67	-38.794,33	0,00
23	Außerordentliche Erträge	0,00	0,00	0,00	0,00	0,00	0,00
24	Außerordentliche Aufwendungen	0,00	0,00	0,00	0,00	0,00	0,00
25	Außerordentliches Ergebnis (23 und 24)	0,00	0,00	0,00	0,00	0,00	0,00

Jahresabschluss der Stadt Eschweiler für das Jahr 2020

Teilergebnisrechnung Produkt: 063620101 - Kinder- und Jugendförderung							
Nr.	Bezeichnung	Ergebnis 2019	Fortgeschrieb. Ansatz 2020	davon übertragene Ermächtigung	Ergebnis 2020	Vergleich Fortgeschr. Ansatz/Ist	Ermächtigung Folgejahr
26	Ergebnis (22 und 25)	-508.101,06	-525.300,00	0,00	-486.505,67	-38.794,33	0,00
27	Erträge aus internen Leistungsbeziehungen	0,00	0,00	0,00	0,00	0,00	0,00
28	Aufwendungen aus internen Leistungsbeziehungen	0,00	0,00	0,00	0,00	0,00	0,00
29	Ergebnis (26, 27 und 28)	-508.101,06	-525.300,00	0,00	-486.505,67	-38.794,33	0,00

Jahresabschluss der Stadt Eschweiler für das Jahr 2020

Teilfinanzrechnung Produkt: 063620101 - Kinder- und Jugendförderung							
Nr.	Bezeichnung	Ergebnis 2019	Fortgeschrieb. Ansatz 2020	davon übertragene Ermächtigung	Ergebnis 2020	Vergleich Fortgeschr. Ansatz/Ist	Ermächtigung Folgejahr
02	+ Zuwendungen und allgemeine Umlagen	93.774,00	93.450,00	0,00	119.526,00	-26.076,00	0,00
04	+ Öffentlich-rechtliche Leistungsentgelte	2.944,59	4.000,00	0,00	3.130,54	869,46	0,00
05	+ Privatrechtliche Leistungsentgelte	361,00	200,00	0,00	0,00	200,00	0,00
06	+ Kostenerstattungen, Kostenumlagen	3.225,20	3.000,00	0,00	3.093,55	-93,55	0,00
09	= Einzahlungen aus lfd. Verwaltungstätigkeit	100.304,79	100.650,00	0,00	125.750,09	-25.100,09	0,00
10	- Personalauszahlungen	-380.466,97	-404.050,00	0,00	-412.699,99	8.649,99	0,00
11	- Versorgungsauszahlungen	0,00	-15.900,00	0,00	0,00	-15.900,00	0,00
12	- Ausz. für Sach- und Dienstleistungen	-41.125,48	-39.400,00	0,00	-21.863,60	-17.536,40	0,00
14	- Transferzahlungen	-160.456,41	-160.350,00	0,00	-151.945,22	-8.404,78	0,00
15	- Sonstige Auszahlungen	-6.548,65	-3.050,00	0,00	-2.140,04	-909,96	0,00
16	= Auszahlungen aus lfd. Verwaltungstätigkeit	-588.597,51	-622.750,00	0,00	-588.648,85	-34.101,15	0,00
17	= Saldo aus lfd. Verwaltungstätigkeit (9 und 16)	-488.292,72	-522.100,00	0,00	-462.898,76	-59.201,24	0,00
23	= Einzahlungen aus Investitionstätigkeit	0,00	0,00	0,00	0,00	0,00	0,00
26	- Auszahlg. f.d.Erwerb v.bewegl. Anlagevermögen	-2.346,18	-2.500,00	0,00	-604,37	-1.895,63	0,00
30	= Auszahlungen aus Investitionstätigkeit	-2.346,18	-2.500,00	0,00	-604,37	-1.895,63	0,00
31	= Saldo aus Investitionstätigkeit (23 und 30)	-2.346,18	-2.500,00	0,00	-604,37	-1.895,63	0,00

Jahresabschluss der Stadt Eschweiler für das Jahr 2020

Investitionsübersicht Produkt: 063620101 - Kinder- und Jugendförderung							
Investitionsmaßnahme	Ergebnis 2019	Fortgeschrieb. Ansatz 2020	davon übertragene Ermächtigung	Ergebnis 2020	Vergleich Fortgeschr. Ansatz/Ist	Ermächtigung Folgejahr	
1. Oberhalb der festgesetzten Wertgrenze (> 100.000)							
2. Unterhalb der festgesetzten Wertgrenze (< 100.000)							
IV00BGA044 Ausstattung Jugendpflegerische Maßnahmen	-2.346,18	-2.500,00	0,00	-604,37	-1.895,63	0,00	
26 - Auszahlg. f.d.Erwerb v.bewegl. Anlagevermögen	-2.346,18	-2.500,00	0,00	-604,37	-1.895,63	0,00	

Jahresabschluss der Stadt Eschweiler für das Jahr 2020

Teilergebnisrechnung Produkt: 063630101 - Hilfen für junge Menschen und ihre Familien							
Nr.	Bezeichnung	Ergebnis 2019	Fortgeschrieb. Ansatz 2020	davon übertragene Ermächtigung	Ergebnis 2020	Vergleich Fortgeschr. Ansatz/Ist	Ermächtigung Folgejahr
1	Steuern und ähnliche Abgaben	0,00	0,00	0,00	0,00	0,00	0,00
2	Zuwendungen und allgemeine Umlagen	116.117,15	104.000,00	0,00	117.572,95	-13.572,95	0,00
41410000	Zuweisungen u. Zuschüsse vom Land f. lfd. Zwecke	104.259,96	44.000,00	0,00	47.201,59	-3.201,59	0,00
41410700	LZW Inklusionspauschale	0,00	60.000,00	0,00	45.850,66	14.149,34	0,00
41480100	Spenden von übrigen Bereichen	11.857,19	0,00	0,00	24.520,70	-24.520,70	0,00
3	Sonstige Transfererträge	477.237,56	346.550,00	0,00	424.653,91	-78.103,91	0,00
42110200	Kostenbeiträge gem. § 19 SGB VIII	5.033,15	5.000,00	0,00	7.929,35	-2.929,35	0,00
42110400	Kostenbeiträge gem. § 33 SGB VIII	31.669,69	30.000,00	0,00	44.382,08	-14.382,08	0,00
42120100	Einnahmen nach §7 UVG	635,23	0,00	0,00	0,00	0,00	0,00
42190100	Ersatzleistungen gem. § 19 SGB VIII	802,72	50,00	0,00	477,96	-427,96	0,00
42190200	Ersatzleistungen gem. § 33 SGB VIII	60.967,08	40.000,00	0,00	54.508,24	-14.508,24	0,00
42211000	Kostenbeiträge gem. § 34 SGB VIII	171.188,38	125.000,00	0,00	193.120,09	-68.120,09	0,00
42211100	Kostenbeiträge gem. § 33 SGB VIII f. Volljährige	300,00	10.000,00	0,00	0,00	10.000,00	0,00
42211200	Kostenbeiträge gem. § 35 SGB VIII f. Volljährige	6.681,11	10.000,00	0,00	3.321,04	6.678,96	0,00
42211300	Kostenbeiträge gem. § 35 SGB VIII	2.288,65	5.000,00	0,00	1.224,00	3.776,00	0,00
42211400	Kostenbeiträge gem. § 34 SGB VIII f. Volljährige	29.097,96	15.000,00	0,00	20.500,60	-5.500,60	0,00
42230000	Ersatzleistungen gem. § 33 SGB VIII f. Volljährige	12.189,51	25.000,00	0,00	9.085,27	15.914,73	0,00
42290000	Ersatzleistungen gem. § 34 SGB VIII	111.379,45	25.000,00	0,00	57.633,71	-32.633,71	0,00
42291000	Ersatzleistungen gem. § 34 SGB VIII f. Volljährige	43.540,24	50.000,00	0,00	31.275,27	18.724,73	0,00
42292000	Ersatzleistungen gem. § 35 SGB VIII	0,00	1.500,00	0,00	623,00	877,00	0,00
42293000	Ersatzleistungen gem. § 35 SGB VIII f. Volljährige	1.464,39	5.000,00	0,00	573,30	4.426,70	0,00
4	Öffentlich-rechtliche Leistungsentgelte	0,00	0,00	0,00	8,60	-8,60	0,00
43110100	Verwaltungsgebühren	0,00	0,00	0,00	8,60	-8,60	0,00
5	Privatrechtliche Leistungsentgelte	0,00	0,00	0,00	0,00	0,00	0,00
6	Kostenerstattungen und Kostenumlagen	3.219.249,53	2.663.050,00	0,00	2.634.963,66	28.086,34	0,00
44820000	Erstattungen Gemeinden und GV	0,00	10.000,00	0,00	2.700,00	7.300,00	0,00
44821100	Erstattung Jugendhilfeträger	1.945.221,37	1.400.000,00	0,00	1.491.224,55	-91.224,55	0,00
44821101	Erstattung Jugendhilfeträger UmA	1.069.931,37	1.103.000,00	0,00	1.076.559,30	26.440,70	0,00
44821110	Erstattung Jugendhilfeträger Volljährige	203.767,17	150.000,00	0,00	64.479,81	85.520,19	0,00
44870000	Erstattung private Unternehmen	0,00	50,00	0,00	0,00	50,00	0,00
44871000	Erst. Dienst- u. Versorg.bezüge d. priv. Unterneh.	226,37	0,00	0,00	0,00	0,00	0,00
44873000	Erstattung Arzneimittelrabatte	103,25	0,00	0,00	0,00	0,00	0,00
7	Sonstige ordentliche Erträge	2.258,34	50,00	0,00	113.325,23	-113.275,23	0,00
45612000	Zwangsgelder allg.	0,00	50,00	0,00	200,00	-150,00	0,00
45820000	Erträge Herabsetzung Rückstellungen	2.258,34	0,00	0,00	113.125,23	-113.125,23	0,00
8	Aktiviert Eigenleistungen	0,00	0,00	0,00	0,00	0,00	0,00
9	Bestandsveränderungen	0,00	0,00	0,00	0,00	0,00	0,00
10	Ordentliche Erträge	3.814.862,58	3.113.650,00	0,00	3.290.524,35	-176.874,35	0,00
11	Personalaufwendungen	-2.209.387,98	-2.194.850,00	0,00	-2.205.813,84	10.963,84	0,00
50110000	Bezüge Beamten	-152.958,64	-147.550,00	0,00	-143.402,48	-4.147,52	0,00
50120000	Vergütung tariflich Beschäftigte	-1.594.464,75	-1.598.650,00	0,00	-1.606.751,76	8.101,76	0,00
50220000	Beiträge Versorgungskassen tariflich Beschäftigte	-126.730,73	-123.900,00	0,00	-124.618,66	718,66	0,00
50320000	Gesetzl. Soz.Vers. tarifl. Beschäftigten AG-Anteil	-322.621,97	-310.700,00	0,00	-323.152,41	12.452,41	0,00
50410000	Beihilfen und Unterstützungsleist. Beschäftigte	-12.611,89	-14.050,00	0,00	-7.888,53	-6.161,47	0,00

Jahresabschluss der Stadt Eschweiler für das Jahr 2020

Teilergebnisrechnung Produkt: 063630101 - Hilfen für junge Menschen und ihre Familien							
Nr.	Bezeichnung	Ergebnis 2019	Fortgeschrieb. Ansatz 2020	davon übertragene Ermächtigung	Ergebnis 2020	Vergleich Fortgeschr. Ansatz/Ist	Ermächtigung Folgejahr
12	Versorgungsaufwendungen	-100.535,01	-101.750,00	0,00	-85.177,44	-16.572,56	0,00
51210000	Beiträge Versorgungskassen Versorgungsempf. Beamte	-81.961,57	-81.200,00	0,00	-68.378,78	-12.821,22	0,00
51410000	Beihilfen, Unterstützungsleistungen Versorgungse.	-18.573,44	-20.550,00	0,00	-16.798,66	-3.751,34	0,00
13	Aufwendungen für Sach- und Dienstleistungen	-1.417.518,39	-1.751.300,00	0,00	-1.687.504,24	-63.795,76	0,00
52320100	Kosten. and. Jugendhilfetr. gem. §§ 89 ff SGB VIII	-1.328.884,74	-1.700.000,00	0,00	-1.574.269,57	-125.730,43	0,00
52320200	Kosten. and. Jugendhilfetr. Vollj. §§ 89 ff SGB VIII	-45.217,71	-10.000,00	0,00	-49.688,05	39.688,05	0,00
52410000	Bewirtschaftung Grundstücke und baulichen Anlagen	-730,78	-1.000,00	0,00	-1.061,11	61,11	0,00
52810000	Aufwendungen sonstige Sachleistungen	-556,92	-1.000,00	0,00	-2.064,84	1.064,84	0,00
52811900	Sonstige Sachleistungen Projekte	-22.857,19	-16.000,00	0,00	-40.520,70	24.520,70	0,00
52840300	Geräte, Ausstattung, Lizenzen unter Wertgrenze	0,00	-100,00	0,00	0,00	-100,00	0,00
52910000	Aufwendungen sonstige Dienstleistungen	-2.401,90	-3.000,00	0,00	-1.801,48	-1.198,52	0,00
52911210	Maßnahmen im Rahmen des sozialen Frühwarnnetzes	-14.010,64	-17.500,00	0,00	-15.385,76	-2.114,24	0,00
52911500	Verwaltungskostenanteil RZVK	-2.858,51	-2.700,00	0,00	-2.712,73	12,73	0,00
14	Bilanzielle Abschreibungen	0,00	0,00	0,00	0,00	0,00	0,00
15	Transferaufwendungen	- 10.758.630,80	- 11.386.750,00	0,00	- 10.679.145,96	-707.604,04	0,00
53118330	Weiterleitung Zuschüsse Integrationspauschale	0,00	-60.000,00	0,00	-45.850,66	-14.149,34	0,00
53119000	Zuweisungen und Zuschüsse lfd. Zwecke sons. Ber.	-41.111,32	-44.000,00	0,00	-42.035,43	-1.964,57	0,00
53310700	Familienhilfe gem. § 31 SGB VIII	-632.555,96	-690.000,00	0,00	-750.926,97	60.926,97	0,00
53310800	Vollzeitpflege gem. § 33 SGB VIII	-1.813.252,15	-2.025.000,00	0,00	-1.532.440,28	-492.559,72	0,00
53310900	Aufwendungen Gruppenarbeit und Pflegeeltern	-10.871,27	-15.000,00	0,00	-12.882,10	-2.117,90	0,00
53311000	Gruppenarbeit gem. § 29 SGB VIII	-140.161,11	-120.750,00	0,00	-67.794,38	-52.955,62	0,00
53311100	INSPE gem. §§ 30/ 35 SGB VIII	-161.591,38	-200.000,00	0,00	-150.572,75	-49.427,25	0,00
53311200	Vollzeitpflege gem. § 33 SGB VIII für Volljährige	-124.051,58	-120.000,00	0,00	-81.909,05	-38.090,95	0,00
53311300	INSPE gem. § 35 SGB VIII für Volljährige	-134.813,03	-110.000,00	0,00	-122.598,02	12.598,02	0,00
53311400	Eingliederungshilfe gem. § 35 a SGB VIII	-799.999,97	-750.000,00	0,00	-898.060,47	148.060,47	0,00
53311500	Jugendhilfe im Strafverfahren	-23.305,10	-45.000,00	0,00	-63.312,22	18.312,22	0,00
53311600	Betreuung und Versorgung Kinder in Notsituationen	-11.463,91	-10.000,00	0,00	0,00	-10.000,00	0,00
53320200	Gemeinsame Wohnformen gem. § 19 SGB VIII	-218.657,86	-240.000,00	0,00	-227.657,61	-12.342,39	0,00
53320300	Tagesgruppe gem. § 32 SGB VIII	-257.655,05	-300.000,00	0,00	-238.417,85	-61.582,15	0,00
53320400	Heimerziehung gem. § 34 SGB VIII	-3.703.210,58	-4.422.000,00	0,00	-4.292.767,71	-129.232,29	0,00
53320500	Heimerziehung gem. § 34 SGB VIII für Volljährige	-414.153,40	-400.000,00	0,00	-160.697,91	-239.302,09	0,00
53320600	Eingliederungshilfe in Einricht. § 35 a SGB VIII	-607.812,23	-650.000,00	0,00	-606.688,95	-43.311,05	0,00
53320700	Inobhutnahme gem. § 42 SGB VIII	-527.480,47	-200.000,00	0,00	-382.701,30	182.701,30	0,00
53320800	Aufwendungen unbegleitete minderjährige Ausländer	-1.136.484,43	-985.000,00	0,00	-1.001.832,30	16.832,30	0,00
16	Sonstige ordentliche Aufwendungen	-11.047,39	-13.500,00	0,00	-13.748,35	248,35	0,00
54120100	Aufwendungen Aus- und Fortbildung	-793,20	-2.500,00	0,00	-4.420,96	1.920,96	0,00
54220000	Mieten und Pachten	-6.317,05	-7.000,00	0,00	-6.277,24	-722,76	0,00
54310000	Geschäftsaufwendungen	-3.637,14	-4.000,00	0,00	-3.050,15	-949,85	0,00
54760000	Wertveränderung Forderung durch Niederschlagung	-300,00	0,00	0,00	0,00	0,00	0,00
17	Ordentliche Aufwendungen	- 14.497.119,57	- 15.448.150,00	0,00	- 14.671.389,83	-776.760,17	0,00

Jahresabschluss der Stadt Eschweiler für das Jahr 2020

Teilergebnisrechnung Produkt: 063630101 - Hilfen für junge Menschen und ihre Familien							
Nr.	Bezeichnung	Ergebnis 2019	Fortgeschrieb. Ansatz 2020	davon übertragene Ermächtigung	Ergebnis 2020	Vergleich Fortgeschr. Ansatz/Ist	Ermächtigung Folgejahr
18	Ordentliches Ergebnis (10 und 17)	- 10.682.256,99	- 12.334.500,00	0,00	- 11.380.865,48	-953.634,52	0,00
19	Finanzerträge	0,00	0,00	0,00	0,00	0,00	0,00
20	Zinsen und sonstige Finanzaufwendungen	0,00	0,00	0,00	0,00	0,00	0,00
21	Finanzergebnis (19 und 20)	0,00	0,00	0,00	0,00	0,00	0,00
22	Ergebnis der laufenden Verwaltungstätigkeit (18 und 21)	- 10.682.256,99	- 12.334.500,00	0,00	- 11.380.865,48	-953.634,52	0,00
23	Außerordentliche Erträge	0,00	0,00	0,00	0,00	0,00	0,00
24	Außerordentliche Aufwendungen	0,00	0,00	0,00	0,00	0,00	0,00
25	Außerordentliches Ergebnis (23 und 24)	0,00	0,00	0,00	0,00	0,00	0,00
26	Ergebnis (22 und 25)	- 10.682.256,99	- 12.334.500,00	0,00	- 11.380.865,48	-953.634,52	0,00
27	Erträge aus internen Leistungsbeziehungen	0,00	0,00	0,00	0,00	0,00	0,00
28	Aufwendungen aus internen Leistungsbeziehungen	0,00	0,00	0,00	0,00	0,00	0,00
29	Ergebnis (26, 27 und 28)	- 10.682.256,99	- 12.334.500,00	0,00	- 11.380.865,48	-953.634,52	0,00

Jahresabschluss der Stadt Eschweiler für das Jahr 2020

Teilfinanzrechnung Produkt: 063630101 - Hilfen für junge Menschen und ihre Familien							
Nr.	Bezeichnung	Ergebnis 2019	Fortgeschrieb. Ansatz 2020	davon übertragene Ermächtigung	Ergebnis 2020	Vergleich Fortgeschr. Ansatz/Ist	Ermächtigung Folgejahr
02	+ Zuwendungen und allgemeine Umlagen	131.538,57	104.000,00	0,00	134.222,20	-30.222,20	0,00
03	+ Sonstige Transfereinzahlungen	472.024,60	346.550,00	0,00	417.704,81	-71.154,81	0,00
06	+ Kostenerstattungen, Kostenumlagen	4.626.394,34	2.663.050,00	0,00	2.595.642,15	67.407,85	0,00
07	+ Sonstige Einzahlungen	0,00	50,00	0,00	0,00	50,00	0,00
09	= Einzahlungen aus lfd. Verwaltungstätigkeit	5.229.957,51	3.113.650,00	0,00	3.147.569,16	-33.919,16	0,00
10	- Personalauszahlungen	-2.238.335,34	-2.194.850,00	0,00	-2.185.556,79	-9.293,21	0,00
11	- Versorgungsauszahlungen	0,00	-101.750,00	0,00	0,00	-101.750,00	0,00
12	- Ausz. für Sach- und Dienstleistungen	-1.511.496,20	-1.751.300,00	0,00	-1.886.382,52	135.082,52	0,00
14	- Transferzahlungen	-10.922.976,52	-11.386.750,00	0,00	-10.413.385,50	-973.364,50	0,00
15	- Sonstige Auszahlungen	-10.747,39	-13.500,00	0,00	-13.598,35	98,35	0,00
16	= Auszahlungen aus lfd. Verwaltungstätigkeit	- 14.683.555,45	- 15.448.150,00	0,00	- 14.498.923,16	-949.226,84	0,00
17	= Saldo aus lfd. Verwaltungstätigkeit (9 und 16)	-9.453.597,94	- 12.334.500,00	0,00	- 11.351.354,00	-983.146,00	0,00
23	= Einzahlungen aus Investitionstätigkeit	0,00	0,00	0,00	0,00	0,00	0,00
30	= Auszahlungen aus Investitionstätigkeit	0,00	0,00	0,00	0,00	0,00	0,00
31	= Saldo aus Investitionstätigkeit (23 und 30)	0,00	0,00	0,00	0,00	0,00	0,00

Jahresabschluss der Stadt Eschweiler für das Jahr 2020

Teilergebnisrechnung Produkt: 084210101 - Förderung des Sports							
Nr.	Bezeichnung	Ergebnis 2019	Fortgeschrieb. Ansatz 2020	davon übertragene Ermächtigung	Ergebnis 2020	Vergleich Fortgeschr. Ansatz/Ist	Ermächtigung Folgejahr
1	Steuern und ähnliche Abgaben	0,00	0,00	0,00	0,00	0,00	0,00
2	Zuwendungen und allgemeine Umlagen	2.012,23	2.100,00	0,00	2.012,23	87,77	0,00
41610000	Erträge aus der Aufl. von SoPo aus ZW v. Bund	200,67	300,00	0,00	200,67	99,33	0,00
41690000	E. a. d. Aufl. v. SoPo aus ZW v. übrigen Bereichen	1.811,56	1.800,00	0,00	1.811,56	-11,56	0,00
3	Sonstige Transfererträge	0,00	0,00	0,00	0,00	0,00	0,00
4	Öffentlich-rechtliche Leistungsentgelte	0,00	0,00	0,00	0,00	0,00	0,00
5	Privatrechtliche Leistungsentgelte	0,00	0,00	0,00	0,00	0,00	0,00
6	Kostenerstattungen und Kostenumlagen	22,57	0,00	0,00	0,00	0,00	0,00
44873000	Erstattung Arzneimittelrabatte	22,57	0,00	0,00	0,00	0,00	0,00
7	Sonstige ordentliche Erträge	0,00	0,00	0,00	0,00	0,00	0,00
8	Aktivierete Eigenleistungen	0,00	0,00	0,00	0,00	0,00	0,00
9	Bestandsveränderungen	0,00	0,00	0,00	0,00	0,00	0,00
10	Ordentliche Erträge	2.034,80	2.100,00	0,00	2.012,23	87,77	0,00
11	Personalaufwendungen	-69.831,25	-28.400,00	0,00	-31.492,43	3.092,43	0,00
50110000	Bezüge Beamten	-33.429,72	-25.950,00	0,00	-29.854,45	3.904,45	0,00
50110100	Zuführung Altersteilzeit Beamtenbesoldung	-33.429,72	0,00	0,00	0,00	0,00	0,00
50120000	Vergütung tariflich Beschäftigte	-1.352,70	0,00	0,00	0,00	0,00	0,00
50220000	Beiträge Versorgungskassen tariflich Beschäftigte	-15,49	0,00	0,00	0,00	0,00	0,00
50320000	Gesetzl. Soz.Vers. tarifl. Beschäftigten AG-Anteil	1.152,76	0,00	0,00	0,00	0,00	0,00
50410000	Beihilfen und Unterstützungsleist. Beschäftigte	-2.756,38	-2.450,00	0,00	-1.637,98	-812,02	0,00
12	Versorgungsaufwendungen	-21.972,33	-17.900,00	0,00	-17.743,26	-156,74	0,00
51210000	Beiträge Versorgungskassen Versorgungsempf. Beamte	-17.913,03	-14.300,00	0,00	-14.243,94	-56,06	0,00
51410000	Beihilfen, Unterstützungsleistungen Versorgungse.	-4.059,30	-3.600,00	0,00	-3.499,32	-100,68	0,00
13	Aufwendungen für Sach- und Dienstleistungen	-10.424,74	-450,00	0,00	-565,09	115,09	0,00
52910000	Aufwendungen sonstige Dienstleistungen	-9.800,00	0,00	0,00	0,00	0,00	0,00
52911500	Verwaltungskostenanteil RZVK	-624,74	-450,00	0,00	-565,09	115,09	0,00
14	Bilanzielle Abschreibungen	-3.493,57	-3.500,00	0,00	-3.493,58	-6,42	0,00
57110000	Abschreibungen Sachanlagen	-3.493,57	-3.500,00	0,00	-3.493,58	-6,42	0,00
15	Transferaufwendungen	-58.092,43	-52.500,00	0,00	-46.863,59	-5.636,41	0,00
53118050	Zuschüsse Verbände und Vereine	-46.995,00	-47.000,00	0,00	-44.055,00	-2.945,00	0,00
53118170	Investitionsfördermaßnahmen Sportvereine	-11.097,43	-5.500,00	0,00	-2.808,59	-2.691,41	0,00
16	Sonstige ordentliche Aufwendungen	0,00	0,00	0,00	0,00	0,00	0,00
17	Ordentliche Aufwendungen	-163.814,32	-102.750,00	0,00	-100.157,95	-2.592,05	0,00
18	Ordentliches Ergebnis (10 und 17)	-161.779,52	-100.650,00	0,00	-98.145,72	-2.504,28	0,00
19	Finanzerträge	0,00	0,00	0,00	0,00	0,00	0,00
20	Zinsen und sonstige Finanzaufwendungen	0,00	0,00	0,00	0,00	0,00	0,00

Jahresabschluss der Stadt Eschweiler für das Jahr 2020

Teilergebnisrechnung Produkt: 084210101 - Förderung des Sports							
Nr.	Bezeichnung	Ergebnis 2019	Fortgeschrieb. Ansatz 2020	davon übertragene Ermächtigung	Ergebnis 2020	Vergleich Fortgeschr. Ansatz/Ist	Ermächtigung Folgejahr
21	Finanzergebnis (19 und 20)	0,00	0,00	0,00	0,00	0,00	0,00
22	Ergebnis der laufenden Verwaltungstätigkeit (18 und 21)	-161.779,52	-100.650,00	0,00	-98.145,72	-2.504,28	0,00
23	Außerordentliche Erträge	0,00	0,00	0,00	0,00	0,00	0,00
24	Außerordentliche Aufwendungen	0,00	0,00	0,00	0,00	0,00	0,00
25	Außerordentliches Ergebnis (23 und 24)	0,00	0,00	0,00	0,00	0,00	0,00
26	Ergebnis (22 und 25)	-161.779,52	-100.650,00	0,00	-98.145,72	-2.504,28	0,00
27	Erträge aus internen Leistungsbeziehungen	0,00	0,00	0,00	0,00	0,00	0,00
28	Aufwendungen aus internen Leistungsbeziehungen	0,00	0,00	0,00	0,00	0,00	0,00
29	Ergebnis (26, 27 und 28)	-161.779,52	-100.650,00	0,00	-98.145,72	-2.504,28	0,00

Jahresabschluss der Stadt Eschweiler für das Jahr 2020

Teilfinanzrechnung Produkt: 084210101 - Förderung des Sports							
Nr.	Bezeichnung	Ergebnis 2019	Fortgeschrieb. Ansatz 2020	davon übertragene Ermächtigung	Ergebnis 2020	Vergleich Fortgeschr. Ansatz/Ist	Ermächtigung Folgejahr
09	= Einzahlungen aus lfd. Verwaltungstätigkeit	0,00	0,00	0,00	0,00	0,00	0,00
10	- Personalauszahlungen	-30.940,60	-28.400,00	0,00	-26.983,74	-1.416,26	0,00
11	- Versorgungsauszahlungen	0,00	-17.900,00	0,00	0,00	-17.900,00	0,00
12	- Ausz. für Sach- und Dienstleistungen	-9.800,00	-450,00	0,00	0,00	-450,00	0,00
14	- Transferzahlungen	-59.652,03	-52.500,00	0,00	-46.863,59	-5.636,41	0,00
16	= Auszahlungen aus lfd. Verwaltungstätigkeit	-100.392,63	-99.250,00	0,00	-73.847,33	-25.402,67	0,00
17	= Saldo aus lfd. Verwaltungstätigkeit (9 und 16)	-100.392,63	-99.250,00	0,00	-73.847,33	-25.402,67	0,00
23	= Einzahlungen aus Investitionstätigkeit	0,00	0,00	0,00	0,00	0,00	0,00
30	= Auszahlungen aus Investitionstätigkeit	0,00	0,00	0,00	0,00	0,00	0,00
31	= Saldo aus Investitionstätigkeit (23 und 30)	0,00	0,00	0,00	0,00	0,00	0,00

Jahresabschluss der Stadt Eschweiler für das Jahr 2020

Teilergebnisrechnung Produkt: 084240101 - Sportstätten							
Nr.	Bezeichnung	Ergebnis 2019	Fortgeschrieb. Ansatz 2020	davon übertragene Ermächtigung	Ergebnis 2020	Vergleich Fortgeschr. Ansatz/Ist	Ermächtigung Folgejahr
1	Steuern und ähnliche Abgaben	0,00	0,00	0,00	0,00	0,00	0,00
2	Zuwendungen und allgemeine Umlagen	44.373,72	44.500,00	0,00	44.389,11	110,89	0,00
41610000	Erträge aus der Aufl. von SoPo aus ZW v. Bund	190,36	200,00	0,00	190,37	9,63	0,00
41620000	Erträge aus der Aufl. von SoPo aus ZW vom Land	40.800,89	40.800,00	0,00	40.739,15	60,85	0,00
41680000	E. a. d. Aufl. v. SoPo aus ZW v. privaten Untern.	29,04	0,00	0,00	69,70	-69,70	0,00
41690000	E. a. d. Aufl. v. SoPo aus ZW v. übrigen Bereichen	3.353,43	3.500,00	0,00	3.389,89	110,11	0,00
3	Sonstige Transfererträge	0,00	0,00	0,00	0,00	0,00	0,00
4	Öffentlich-rechtliche Leistungsentgelte	56.569,89	30.000,00	0,00	10.250,90	19.749,10	0,00
43213400	Entgelte Sportstättenbenutzung	56.569,89	30.000,00	0,00	10.250,90	19.749,10	0,00
5	Privatrechtliche Leistungsentgelte	697,26	1.000,00	0,00	697,26	302,74	0,00
44110700	Mieten und Pachten Sportstätten	697,26	1.000,00	0,00	697,26	302,74	0,00
6	Kostenerstattungen und Kostenumlagen	8.054,42	0,00	0,00	0,00	0,00	0,00
44870700	Versicherungsentschädigungen	12,41	0,00	0,00	0,00	0,00	0,00
44880000	Erstattungen übrige Bereiche	8.042,01	0,00	0,00	0,00	0,00	0,00
7	Sonstige ordentliche Erträge	0,00	0,00	0,00	0,00	0,00	0,00
8	Aktiviert Eigenleistungen	0,00	0,00	0,00	0,00	0,00	0,00
9	Bestandsveränderungen	0,00	0,00	0,00	0,00	0,00	0,00
10	Ordentliche Erträge	109.695,29	75.500,00	0,00	55.337,27	20.162,73	0,00
11	Personalaufwendungen	-62.881,36	-63.900,00	0,00	-64.281,38	381,38	0,00
50120000	Vergütung tariflich Beschäftigte	-48.970,32	-50.250,00	0,00	-50.195,03	-54,97	0,00
50220000	Beiträge Versorgungskassen tariflich Beschäftigte	-3.785,35	-3.900,00	0,00	-3.839,69	-60,31	0,00
50320000	Gesetzl. Soz.Vers. tarifl. Beschäftigten AG-Anteil	-10.125,69	-9.750,00	0,00	-10.246,66	496,66	0,00
12	Versorgungsaufwendungen	0,00	0,00	0,00	0,00	0,00	0,00
13	Aufwendungen für Sach- und Dienstleistungen	-203.317,72	-284.550,00	0,00	-179.550,42	-104.999,58	0,00
52419680	Unterhaltung Grünflächen durch Vereine	-59.905,96	-65.000,00	0,00	-55.866,61	-9.133,39	0,00
52421600	Unterhaltung Sportstätten	-84.009,95	-182.000,00	0,00	-93.787,07	-88.212,93	0,00
52510000	Haltung von Fahrzeugen	-3.858,22	-7.000,00	0,00	-5.721,74	-1.278,26	0,00
52510600	Treibstoffe und Strom (nur Kfz)	-483,32	-850,00	0,00	-585,95	-264,05	0,00
52550000	Unterhaltung bewegliches Vermögen	-49.208,66	-20.000,00	0,00	-19.640,06	-359,94	0,00
52810000	Aufwendungen sonstige Sachleistungen	-850,00	0,00	0,00	0,00	0,00	0,00
52810100	Verbrauchsmaterial	-2.276,84	-2.500,00	0,00	-649,89	-1.850,11	0,00
52811300	Sportausstattung	-239,07	-800,00	0,00	0,00	-800,00	0,00
52840300	Geräte, Ausstattung, Lizenzen unter Wertgrenze	-1.025,19	-3.000,00	0,00	-1.073,70	-1.926,30	0,00
52910000	Aufwendungen sonstige Dienstleistungen	-1.460,51	-400,00	0,00	-280,11	-119,89	0,00
52910010	Aufwendungen Entsorgung	0,00	-3.000,00	0,00	-1.945,29	-1.054,71	0,00
14	Bilanzielle Abschreibungen	-62.806,55	-62.500,00	0,00	-65.528,11	3.028,11	0,00
57110000	Abschreibungen Sachanlagen	-62.806,55	-62.500,00	0,00	-65.528,11	3.028,11	0,00
15	Transferaufwendungen	-20.065,97	0,00	0,00	0,00	0,00	0,00
53118170	Investitionsfördermaßnahmen Sportvereine	-20.065,97	0,00	0,00	0,00	0,00	0,00
16	Sonstige ordentliche Aufwendungen	-274,65	-450,00	0,00	-243,84	-206,16	0,00

Jahresabschluss der Stadt Eschweiler für das Jahr 2020

Teilergebnisrechnung Produkt: 084240101 - Sportstätten							
Nr.	Bezeichnung	Ergebnis 2019	Fortgeschrieb. Ansatz 2020	davon übertragene Ermächtigung	Ergebnis 2020	Vergleich Fortgeschr. Ansatz/Ist	Ermächtigung Folgejahr
54160100	Aufwendungen Dienst- und Schutzkleidung	-274,65	-350,00	0,00	-243,84	-106,16	0,00
54310000	Geschäftsaufwendungen	0,00	-100,00	0,00	0,00	-100,00	0,00
17	Ordentliche Aufwendungen	-349.346,25	-411.400,00	0,00	-309.603,75	-101.796,25	0,00
18	Ordentliches Ergebnis (10 und 17)	-239.650,96	-335.900,00	0,00	-254.266,48	-81.633,52	0,00
19	Finanzerträge	0,00	0,00	0,00	0,00	0,00	0,00
20	Zinsen und sonstige Finanzaufwendungen	0,00	0,00	0,00	0,00	0,00	0,00
21	Finanzergebnis (19 und 20)	0,00	0,00	0,00	0,00	0,00	0,00
22	Ergebnis der laufenden Verwaltungstätigkeit (18 und 21)	-239.650,96	-335.900,00	0,00	-254.266,48	-81.633,52	0,00
23	Außerordentliche Erträge	0,00	0,00	0,00	0,00	0,00	0,00
24	Außerordentliche Aufwendungen	0,00	0,00	0,00	0,00	0,00	0,00
25	Außerordentliches Ergebnis (23 und 24)	0,00	0,00	0,00	0,00	0,00	0,00
26	Ergebnis (22 und 25)	-239.650,96	-335.900,00	0,00	-254.266,48	-81.633,52	0,00
27	Erträge aus internen Leistungsbeziehungen	0,00	0,00	0,00	0,00	0,00	0,00
28	Aufwendungen aus internen Leistungsbeziehungen	-1.350,00	-750,00	0,00	-221.259,96	220.509,96	0,00
58110000	Aufwendungen aus internen Leistungsbeziehungen	-1.350,00	-750,00	0,00	-221.259,96	220.509,96	0,00
29	Ergebnis (26, 27 und 28)	-241.000,96	-336.650,00	0,00	-475.526,44	138.876,44	0,00

Jahresabschluss der Stadt Eschweiler für das Jahr 2020

Teilfinanzrechnung Produkt: 084240101 - Sportstätten							
Nr.	Bezeichnung	Ergebnis 2019	Fortgeschrieb. Ansatz 2020	davon übertragene Ermächtigung	Ergebnis 2020	Vergleich Fortgeschr. Ansatz/Ist	Ermächtigung Folgejahr
04	+ Öffentlich-rechtliche Leistungsentgelte	74.624,57	30.000,00	0,00	21.232,07	8.767,93	0,00
05	+ Privatrechtliche Leistungsentgelte	1.320,89	1.000,00	0,00	220,89	779,11	0,00
06	+ Kostenerstattungen, Kostenumlagen	8.042,01	0,00	0,00	0,00	0,00	0,00
09	= Einzahlungen aus lfd. Verwaltungstätigkeit	83.987,47	31.000,00	0,00	21.452,96	9.547,04	0,00
10	- Personalauszahlungen	-62.881,36	-63.900,00	0,00	-64.281,38	381,38	0,00
12	- Ausz. für Sach- und Dienstleistungen	-188.266,69	-284.550,00	0,00	-160.566,28	-123.983,72	0,00
14	- Transferzahlungen	0,00	0,00	0,00	-20.065,97	20.065,97	0,00
15	- Sonstige Auszahlungen	-274,65	-450,00	0,00	-243,84	-206,16	0,00
16	= Auszahlungen aus lfd. Verwaltungstätigkeit	-251.422,70	-348.900,00	0,00	-245.157,47	-103.742,53	0,00
17	= Saldo aus lfd. Verwaltungstätigkeit (9 und 16)	-167.435,23	-317.900,00	0,00	-223.704,51	-94.195,49	0,00
22	+ Sonstige Investitionseinzahlungen	570,00	0,00	0,00	500,00	-500,00	0,00
23	= Einzahlungen aus Investitionstätigkeit	570,00	0,00	0,00	500,00	-500,00	0,00
25	- Auszahlg. f. Baumaßnahmen	0,00	-598.800,00	-48.800,00	-92.076,78	-506.723,22	-490.000,00
26	- Auszahlg. f.d.Erwerb v.bewegl. Anlagevermögen	-35.800,02	-4.000,00	0,00	-3.204,12	-795,88	0,00
30	= Auszahlungen aus Investitionstätigkeit	-35.800,02	-602.800,00	-48.800,00	-95.280,90	-507.519,10	-490.000,00
31	= Saldo aus Investitionstätigkeit (23 und 30)	-35.230,02	-602.800,00	-48.800,00	-94.780,90	-508.019,10	-490.000,00

Jahresabschluss der Stadt Eschweiler für das Jahr 2020

Investitionsübersicht							
Produkt: 084240101 - Sportstätten							
Investitionsmaßnahme	Ergebnis 2019	Fortgeschrieb. Ansatz 2020	davon übertragene Ermächtigung	Ergebnis 2020	Vergleich Fortgeschr. Ansatz/Ist	Ermächtigung Folgejahr	
1. Oberhalb der festgesetzten Wertgrenze (> 100.000)							
IV20AIB057 Kunstrasenplatz Sportpark am See	0,00	-500.000,00	0,00	-9.890,24	-490.109,76	-490.000,00	
25 - Auszahlg. f. Baumaßnahmen	0,00	-500.000,00	0,00	-9.890,24	-490.109,76	-490.000,00	
2. Unterhalb der festgesetzten Wertgrenze (< 100.000)							
IV00BGA002 Ausstattung Sportstätten	-7.990,80	-4.000,00	0,00	-2.704,12	-1.295,88	0,00	
22 + Sonstige Investitionseinzahlungen	570,00	0,00	0,00	500,00	-500,00	0,00	
26 - Auszahlg. f.d.Erwerb v.bewegl. Anlagevermögen	-8.560,80	-4.000,00	0,00	-3.204,12	-795,88	0,00	
IV19AIB032 Outdoor-Fitness-Park	0,00	-48.800,00	-48.800,00	-35.958,16	-12.841,84	0,00	
25 - Auszahlg. f. Baumaßnahmen	0,00	-48.800,00	-48.800,00	-35.958,16	-12.841,84	0,00	
IV20AIB045 Zaunanlage Waldstadion	0,00	-50.000,00	0,00	-46.228,38	-3.771,62	0,00	
25 - Auszahlg. f. Baumaßnahmen	0,00	-50.000,00	0,00	-46.228,38	-3.771,62	0,00	

Jahresabschluss der Stadt Eschweiler für das Jahr 2020

Teilergebnisrechnung Produkt: 084240102 - Öffentliche Bäder							
Nr.	Bezeichnung	Ergebnis 2019	Fortgeschrieb. Ansatz 2020	davon übertragene Ermächtigung	Ergebnis 2020	Vergleich Fortgeschr. Ansatz/Ist	Ermächtigung Folgejahr
1	Steuern und ähnliche Abgaben	0,00	0,00	0,00	0,00	0,00	0,00
2	Zuwendungen und allgemeine Umlagen	3.552,04	4.100,00	0,00	2.880,96	1.219,04	0,00
41610000	Erträge aus der Aufl. von SoPo aus ZW v. Bund	2.327,74	2.900,00	0,00	1.656,66	1.243,34	0,00
41620000	Erträge aus der Aufl. von SoPo aus ZW vom Land	1.024,30	1.000,00	0,00	1.024,30	-24,30	0,00
41680000	E. a. d. Aufl. v. SoPo aus ZW v. privaten Untern.	200,00	200,00	0,00	200,00	0,00	0,00
3	Sonstige Transfererträge	0,00	0,00	0,00	0,00	0,00	0,00
4	Öffentlich-rechtliche Leistungsentgelte	335.270,41	359.000,00	0,00	112.914,05	246.085,95	0,00
43210100	Benutzungsgebühren und ähnliche Entgelte	326.599,44	350.000,00	0,00	109.990,58	240.009,42	0,00
43213400	Entgelte Sportstättenbenutzung	8.670,97	9.000,00	0,00	2.923,47	6.076,53	0,00
5	Privatrechtliche Leistungsentgelte	2.730,00	3.000,00	0,00	-300,00	3.300,00	0,00
44110100	Mieten und Pachten	2.730,00	3.000,00	0,00	-300,00	3.300,00	0,00
6	Kostenerstattungen und Kostenumlagen	2.513,94	2.300,00	0,00	7,60	2.292,40	0,00
44880000	Erstattungen übrige Bereiche	327,60	0,00	0,00	0,00	0,00	0,00
44881000	Ersatzleistungen Schadensfälle	59,59	100,00	0,00	7,60	92,40	0,00
44881400	Ersatz Fernsprechggebühren	0,84	0,00	0,00	0,00	0,00	0,00
44881600	Erstattung MwSt. Schwimm-/Wassersport-Vereine	2.125,91	2.200,00	0,00	0,00	2.200,00	0,00
7	Sonstige ordentliche Erträge	0,00	0,00	0,00	0,00	0,00	0,00
8	Aktivierete Eigenleistungen	0,00	0,00	0,00	0,00	0,00	0,00
9	Bestandsveränderungen	0,00	0,00	0,00	0,00	0,00	0,00
10	Ordentliche Erträge	344.066,39	368.400,00	0,00	115.502,61	252.897,39	0,00
11	Personalaufwendungen	-888.313,29	-971.700,00	0,00	-922.364,04	-49.335,96	0,00
50120000	Vergütung tariflich Beschäftigte	-696.020,76	-764.000,00	0,00	-724.847,30	-39.152,70	0,00
50220000	Beiträge Versorgungskassen tariflich Beschäftigte	-51.864,36	-59.200,00	0,00	-53.445,04	-5.754,96	0,00
50320000	Gesetzl. Soz.Vers. tarifl. Beschäftigten AG-Anteil	-140.428,17	-148.500,00	0,00	-144.071,70	-4.428,30	0,00
12	Versorgungsaufwendungen	0,00	0,00	0,00	0,00	0,00	0,00
13	Aufwendungen für Sach- und Dienstleistungen	-64.773,05	-88.600,00	0,00	-58.829,22	-29.770,78	0,00
52410540	Reinigung Bäder	-6.714,43	-10.000,00	0,00	-7.208,90	-2.791,10	0,00
52419670	Unterhaltung sonstige Grünflächen und Aufbauten	-3.890,24	-6.400,00	0,00	-2.156,64	-4.243,36	0,00
52550000	Unterhaltung bewegliches Vermögen	-9.827,69	-21.000,00	0,00	-16.084,38	-4.915,62	0,00
52810100	Verbrauchsmaterial	-33.804,07	-35.000,00	0,00	-27.276,87	-7.723,13	0,00
52830200	Aufwendungen Werbung und Öffentlichkeitsarbeit	-509,36	-600,00	0,00	0,00	-600,00	0,00
52840300	Geräte, Ausstattung, Lizenzen unter Wertgrenze	-2.659,25	-5.000,00	0,00	-1.506,34	-3.493,66	0,00
52910000	Aufwendungen sonstige Dienstleistungen	-7.368,01	-10.000,00	0,00	-4.475,75	-5.524,25	0,00
52910010	Aufwendungen Entsorgung	0,00	-600,00	0,00	-120,34	-479,66	0,00
14	Bilanzielle Abschreibungen	-15.290,49	-17.500,00	0,00	-13.244,54	-4.255,46	0,00
57110000	Abschreibungen Sachanlagen	-15.290,49	-17.500,00	0,00	-13.244,54	-4.255,46	0,00
15	Transferaufwendungen	0,00	0,00	0,00	0,00	0,00	0,00
16	Sonstige ordentliche Aufwendungen	-12.504,09	-11.650,00	0,00	-11.810,03	160,03	0,00
54160100	Aufwendungen Dienst- und Schutzkleidung	-1.173,77	-1.500,00	0,00	-1.058,06	-441,94	0,00
54230000	Leasing	-9.973,53	-9.000,00	0,00	-9.985,06	985,06	0,00

Jahresabschluss der Stadt Eschweiler für das Jahr 2020

Teilergebnisrechnung Produkt: 084240102 - Öffentliche Bäder							
Nr.	Bezeichnung	Ergebnis 2019	Fortgeschrieb. Ansatz 2020	davon übertragene Ermächtigung	Ergebnis 2020	Vergleich Fortgeschr. Ansatz/Ist	Ermächtigung Folgejahr
54310000	Geschäftsaufwendungen	-806,79	-600,00	0,00	-216,91	-383,09	0,00
54990200	Mitgliedsbeiträge	-550,00	-550,00	0,00	-550,00	0,00	0,00
17	Ordentliche Aufwendungen	-980.880,92	-1.089.450,00	0,00	-1.006.247,83	-83.202,17	0,00
18	Ordentliches Ergebnis (10 und 17)	-636.814,53	-721.050,00	0,00	-890.745,22	169.695,22	0,00
19	Finanzerträge	0,00	0,00	0,00	0,00	0,00	0,00
20	Zinsen und sonstige Finanzaufwendungen	0,00	0,00	0,00	0,00	0,00	0,00
21	Finanzergebnis (19 und 20)	0,00	0,00	0,00	0,00	0,00	0,00
22	Ergebnis der laufenden Verwaltungstätigkeit (18 und 21)	-636.814,53	-721.050,00	0,00	-890.745,22	169.695,22	0,00
23	Außerordentliche Erträge	0,00	0,00	0,00	0,00	0,00	0,00
24	Außerordentliche Aufwendungen	0,00	0,00	0,00	0,00	0,00	0,00
25	Außerordentliches Ergebnis (23 und 24)	0,00	0,00	0,00	0,00	0,00	0,00
26	Ergebnis (22 und 25)	-636.814,53	-721.050,00	0,00	-890.745,22	169.695,22	0,00
27	Erträge aus internen Leistungsbeziehungen	0,00	0,00	0,00	0,00	0,00	0,00
28	Aufwendungen aus internen Leistungsbeziehungen	-150,00	-150,00	0,00	-148,25	-1,75	0,00
58110000	Aufwendungen aus internen Leistungsbeziehungen	-150,00	-150,00	0,00	-148,25	-1,75	0,00
29	Ergebnis (26, 27 und 28)	-636.964,53	-721.200,00	0,00	-890.893,47	169.693,47	0,00

Jahresabschluss der Stadt Eschweiler für das Jahr 2020

Teilfinanzrechnung Produkt: 084240102 - Öffentliche Bäder							
Nr.	Bezeichnung	Ergebnis 2019	Fortgeschrieb. Ansatz 2020	davon übertragene Ermächtigung	Ergebnis 2020	Vergleich Fortgeschr. Ansatz/Ist	Ermächtigung Folgejahr
04	+ Öffentlich-rechtliche Leistungsentgelte	360.169,63	359.000,00	0,00	122.661,05	236.338,95	0,00
05	+ Privatrechtliche Leistungsentgelte	2.130,00	3.000,00	0,00	300,00	2.700,00	0,00
06	+ Kostenerstattungen, Kostenumlagen	4.511,42	2.300,00	0,00	281,33	2.018,67	0,00
09	= Einzahlungen aus lfd. Verwaltungstätigkeit	366.811,05	364.300,00	0,00	123.242,38	241.057,62	0,00
10	- Personalauszahlungen	-888.313,29	-971.700,00	0,00	-922.364,04	-49.335,96	0,00
12	- Ausz. für Sach- und Dienstleistungen	-82.820,23	-88.600,00	0,00	-68.644,56	-19.955,44	0,00
15	- Sonstige Auszahlungen	-15.382,42	-11.650,00	0,00	-11.793,37	143,37	0,00
16	= Auszahlungen aus lfd. Verwaltungstätigkeit	-986.515,94	-1.071.950,00	0,00	-1.002.801,97	-69.148,03	0,00
17	= Saldo aus lfd. Verwaltungstätigkeit (9 und 16)	-619.704,89	-707.650,00	0,00	-879.559,59	171.909,59	0,00
23	= Einzahlungen aus Investitionstätigkeit	0,00	0,00	0,00	0,00	0,00	0,00
26	- Auszahlg. f.d.Erwerb v.bewegl. Anlagevermögen	-10.091,73	-68.500,00	0,00	-7.284,19	-61.215,81	-25.000,00
30	= Auszahlungen aus Investitionstätigkeit	-10.091,73	-68.500,00	0,00	-7.284,19	-61.215,81	-25.000,00
31	= Saldo aus Investitionstätigkeit (23 und 30)	-10.091,73	-68.500,00	0,00	-7.284,19	-61.215,81	-25.000,00

Jahresabschluss der Stadt Eschweiler für das Jahr 2020

Investitionsübersicht Produkt: 084240102 - Öffentliche Bäder							
Investitionsmaßnahme	Ergebnis 2019	Fortgeschrieb. Ansatz 2020	davon übertragene Ermächtigung	Ergebnis 2020	Vergleich Fortgeschr. Ansatz/Ist	Ermächtigung Folgejahr	
2. Unterhalb der festgesetzten Wertgrenze (< 100.000)							
IV00BGA006 Ausstattung Bäder	-10.091,73	-68.500,00	0,00	-7.284,19	-61.215,81	-25.000,00	
26 - Auszahlg. f.d.Erwerb v.bewegl. Anlagevermögen	-10.091,73	-68.500,00	0,00	-7.284,19	-61.215,81	-25.000,00	

Jahresabschluss der Stadt Eschweiler für das Jahr 2020

Teilergebnisrechnung

Produkt: 095110101 - Räumliche Planung und Entwicklung

Nr.	Bezeichnung	Ergebnis 2019	Fortgeschrieb. Ansatz 2020	davon übertragene Ermächtigung	Ergebnis 2020	Vergleich Fortgeschr. Ansatz/Ist	Ermächtigung Folgejahr
1	Steuern und ähnliche Abgaben	0,00	0,00	0,00	0,00	0,00	0,00
2	Zuwendungen und allgemeine Umlagen	208.212,16	775.800,00	0,00	331.741,40	444.058,60	0,00
41400000	Zuweisungen u. Zuschüsse f. lfd. Zwecke Bund	101.345,84	67.000,00	0,00	94.294,40	-27.294,40	0,00
41410000	Zuweisungen u. Zuschüsse vom Land f. lfd. Zwecke	24.258,32	36.400,00	0,00	7.560,00	28.840,00	0,00
41412750	LZW Stadtumbau Eschweiler-West	9.732,00	550.000,00	0,00	194.037,00	355.963,00	0,00
41412760	LZW nördliche Innenstadt	72.126,00	122.400,00	0,00	35.000,00	87.400,00	0,00
41470100	Spenden von privaten Unternehmen	750,00	0,00	0,00	850,00	-850,00	0,00
3	Sonstige Transfererträge	0,00	0,00	0,00	0,00	0,00	0,00
4	Öffentlich-rechtliche Leistungsentgelte	0,00	500,00	0,00	26,00	474,00	0,00
43110100	Verwaltungsgebühren	0,00	500,00	0,00	26,00	474,00	0,00
5	Privatrechtliche Leistungsentgelte	0,00	0,00	0,00	0,00	0,00	0,00
6	Kostenerstattungen und Kostenumlagen	6.782,58	15.000,00	0,00	0,00	15.000,00	0,00
44871000	Erst. Dienst- u. Versorg.bezüge d. priv. Unterneh.	6.782,58	0,00	0,00	0,00	0,00	0,00
44880000	Erstattungen übrige Bereiche	0,00	15.000,00	0,00	0,00	15.000,00	0,00
7	Sonstige ordentliche Erträge	1.841,64	0,00	0,00	0,00	0,00	0,00
45820000	Erträge Herabsetzung Rückstellungen	1.841,64	0,00	0,00	0,00	0,00	0,00
8	Aktiviert Eigenleistungen	0,00	0,00	0,00	0,00	0,00	0,00
9	Bestandsveränderungen	0,00	0,00	0,00	0,00	0,00	0,00
10	Ordentliche Erträge	216.836,38	791.300,00	0,00	331.767,40	459.532,60	0,00
11	Personalaufwendungen	-776.739,63	-843.150,00	0,00	-899.855,90	56.705,90	0,00
50120000	Vergütung tariflich Beschäftigte	-612.037,55	-662.900,00	0,00	-710.029,06	47.129,06	0,00
50220000	Beiträge Versorgungskassen tariflich Beschäftigte	-47.765,92	-51.400,00	0,00	-54.736,90	3.336,90	0,00
50320000	Gesetzl. Soz.Vers. tarifl. Beschäftigten AG-Anteil	-116.936,16	-128.850,00	0,00	-135.089,94	6.239,94	0,00
12	Versorgungsaufwendungen	0,00	0,00	0,00	0,00	0,00	0,00
13	Aufwendungen für Sach- und Dienstleistungen	-156.112,15	-1.064.500,00	0,00	-308.889,62	-755.610,38	0,00
52910000	Aufwendungen sonstige Dienstleistungen	-38.911,41	-30.000,00	0,00	-27.998,38	-2.001,62	0,00
52910030	Aufwendungen ÖPNV	0,00	-50.000,00	0,00	0,00	-50.000,00	0,00
52910800	Planungskosten Flächenentwicklung	-6.556,90	-50.000,00	0,00	-39.609,74	-10.390,26	0,00
52910810	Planungskosten Demografische Entwicklung	0,00	-20.000,00	0,00	0,00	-20.000,00	0,00
52910820	Nachhaltige Stadtentwicklung Eschweiler 2030	-87.126,78	-74.000,00	0,00	-34.056,48	-39.943,52	0,00
52910840	Nördliche Innenstadt	-23.517,06	-153.000,00	0,00	-83.016,55	-69.983,45	0,00
52910850	Eschweiler-West	0,00	-687.500,00	0,00	-124.208,47	-563.291,53	0,00
14	Bilanzielle Abschreibungen	0,00	0,00	0,00	0,00	0,00	0,00
15	Transferaufwendungen	0,00	0,00	0,00	0,00	0,00	0,00
16	Sonstige ordentliche Aufwendungen	-3.116,12	-8.000,00	0,00	-2.961,26	-5.038,74	0,00
54310000	Geschäftsaufwendungen	-496,12	-500,00	0,00	-469,24	-30,76	0,00
54990200	Mitgliedsbeiträge	-2.620,00	-7.500,00	0,00	-2.492,02	-5.007,98	0,00
17	Ordentliche Aufwendungen	-935.967,90	-1.915.650,00	0,00	-1.211.706,78	-703.943,22	0,00

Jahresabschluss der Stadt Eschweiler für das Jahr 2020

Teilergebnisrechnung Produkt: 095110101 - Räumliche Planung und Entwicklung							
Nr.	Bezeichnung	Ergebnis 2019	Fortgeschrieb. Ansatz 2020	davon übertragene Ermächtigung	Ergebnis 2020	Vergleich Fortgeschr. Ansatz/Ist	Ermächtigung Folgejahr
18	Ordentliches Ergebnis (10 und 17)	-719.131,52	-1.124.350,00	0,00	-879.939,38	-244.410,62	0,00
19	Finanzerträge	0,00	0,00	0,00	0,00	0,00	0,00
20	Zinsen und sonstige Finanzaufwendungen	0,00	0,00	0,00	0,00	0,00	0,00
21	Finanzergebnis (19 und 20)	0,00	0,00	0,00	0,00	0,00	0,00
22	Ergebnis der laufenden Verwaltungstätigkeit (18 und 21)	-719.131,52	-1.124.350,00	0,00	-879.939,38	-244.410,62	0,00
23	Außerordentliche Erträge	0,00	0,00	0,00	0,00	0,00	0,00
24	Außerordentliche Aufwendungen	0,00	0,00	0,00	0,00	0,00	0,00
25	Außerordentliches Ergebnis (23 und 24)	0,00	0,00	0,00	0,00	0,00	0,00
26	Ergebnis (22 und 25)	-719.131,52	-1.124.350,00	0,00	-879.939,38	-244.410,62	0,00
27	Erträge aus internen Leistungsbeziehungen	0,00	0,00	0,00	0,00	0,00	0,00
28	Aufwendungen aus internen Leistungsbeziehungen	0,00	0,00	0,00	0,00	0,00	0,00
29	Ergebnis (26, 27 und 28)	-719.131,52	-1.124.350,00	0,00	-879.939,38	-244.410,62	0,00

Jahresabschluss der Stadt Eschweiler für das Jahr 2020

Teilfinanzrechnung Produkt: 095110101 - Räumliche Planung und Entwicklung							
Nr.	Bezeichnung	Ergebnis 2019	Fortgeschrieb. Ansatz 2020	davon übertragene Ermächtigung	Ergebnis 2020	Vergleich Fortgeschr. Ansatz/Ist	Ermächtigung Folgejahr
02	+ Zuwendungen und allgemeine Umlagen	228.192,26	775.800,00	0,00	326.641,40	449.158,60	0,00
04	+ Öffentlich-rechtliche Leistungsentgelte	0,00	500,00	0,00	26,00	474,00	0,00
06	+ Kostenerstattungen, Kostenumlagen	6.782,58	15.000,00	0,00	0,00	15.000,00	0,00
09	= Einzahlungen aus lfd. Verwaltungstätigkeit	234.974,84	791.300,00	0,00	326.667,40	464.632,60	0,00
10	- Personalauszahlungen	-776.739,63	-843.150,00	0,00	-899.855,90	56.705,90	0,00
12	- Ausz. für Sach- und Dienstleistungen	-150.815,58	-1.064.500,00	0,00	-325.587,72	-738.912,28	0,00
15	- Sonstige Auszahlungen	-3.116,12	-8.000,00	0,00	-2.732,94	-5.267,06	0,00
16	= Auszahlungen aus lfd. Verwaltungstätigkeit	-930.671,33	-1.915.650,00	0,00	-1.228.176,56	-687.473,44	0,00
17	= Saldo aus lfd. Verwaltungstätigkeit (9 und 16)	-695.696,49	-1.124.350,00	0,00	-901.509,16	-222.840,84	0,00
23	= Einzahlungen aus Investitionstätigkeit	0,00	0,00	0,00	0,00	0,00	0,00
30	= Auszahlungen aus Investitionstätigkeit	0,00	0,00	0,00	0,00	0,00	0,00
31	= Saldo aus Investitionstätigkeit (23 und 30)	0,00	0,00	0,00	0,00	0,00	0,00

Jahresabschluss der Stadt Eschweiler für das Jahr 2020

Teilergebnisrechnung Produkt: 095110201 - Vermessung und Erfassung von Geobasisdaten							
Nr.	Bezeichnung	Ergebnis 2019	Fortgeschrieb. Ansatz 2020	davon übertragene Ermächtigung	Ergebnis 2020	Vergleich Fortgeschr. Ansatz/Ist	Ermächtigung Folgejahr
1	Steuern und ähnliche Abgaben	0,00	0,00	0,00	0,00	0,00	0,00
2	Zuwendungen und allgemeine Umlagen	6.225,06	1.600,00	0,00	6.225,06	-4.625,06	0,00
41620000	Erträge aus der Aufl. von SoPo aus ZW vom Land	6.225,06	1.600,00	0,00	6.225,06	-4.625,06	0,00
3	Sonstige Transfererträge	0,00	0,00	0,00	0,00	0,00	0,00
4	Öffentlich-rechtliche Leistungsentgelte	0,00	0,00	0,00	0,00	0,00	0,00
5	Privatrechtliche Leistungsentgelte	14.222,00	20.000,00	0,00	5.162,50	14.837,50	0,00
44610000	Sonstige privatrechtliche Leistungsentgelte	14.222,00	20.000,00	0,00	5.162,50	14.837,50	0,00
6	Kostenerstattungen und Kostenumlagen	0,00	0,00	0,00	0,00	0,00	0,00
7	Sonstige ordentliche Erträge	0,00	0,00	0,00	10,50	-10,50	0,00
45910000	Andere sonstige ordentliche Erträge	0,00	0,00	0,00	10,50	-10,50	0,00
8	Aktiviert Eigenleistungen	71.569,40	25.000,00	0,00	30.869,40	-5.869,40	0,00
47110000	Aktiviert Eigenleistungen	71.569,40	25.000,00	0,00	30.869,40	-5.869,40	0,00
9	Bestandsveränderungen	0,00	0,00	0,00	0,00	0,00	0,00
10	Ordentliche Erträge	92.016,46	46.600,00	0,00	42.267,46	4.332,54	0,00
11	Personalaufwendungen	-247.950,75	-258.600,00	0,00	-311.860,67	53.260,67	0,00
50120000	Vergütung tariflich Beschäftigte	-194.780,58	-203.350,00	0,00	-245.399,70	42.049,70	0,00
50220000	Beiträge Versorgungskassen tariflich Beschäftigte	-15.037,27	-15.750,00	0,00	-18.746,15	2.996,15	0,00
50320000	Gesetzl. Soz.Vers. tarifl. Beschäftigten AG-Anteil	-38.132,90	-39.500,00	0,00	-47.714,82	8.214,82	0,00
12	Versorgungsaufwendungen	0,00	0,00	0,00	0,00	0,00	0,00
13	Aufwendungen für Sach- und Dienstleistungen	-7.575,81	-15.400,00	0,00	-12.121,71	-3.278,29	0,00
52510200	Reparatur und Wartung KfZ	-906,81	-1.000,00	0,00	-1.211,83	211,83	0,00
52510400	KfZ-Versicherung	-629,76	-650,00	0,00	-633,53	-16,47	0,00
52510500	KfZ-Steuer	-441,00	-450,00	0,00	-363,00	-87,00	0,00
52510600	Treibstoffe und Strom (nur KfZ)	-724,35	-800,00	0,00	-592,52	-207,48	0,00
52550000	Unterhaltung bewegliches Vermögen	-978,68	-1.500,00	0,00	-1.820,61	320,61	0,00
52810100	Verbrauchsmaterial	-744,03	-1.000,00	0,00	-533,84	-466,16	0,00
52840300	Geräte, Ausstattung, Lizenzen unter Wertgrenze	-455,18	-1.000,00	0,00	-1.443,88	443,88	0,00
52910000	Aufwendungen sonstige Dienstleistungen	-1.024,00	-6.000,00	0,00	-5.038,50	-961,50	0,00
52910110	Aufwendungen Vermessungsdienstleistungen	-1.672,00	-3.000,00	0,00	-484,00	-2.516,00	0,00
14	Bilanzielle Abschreibungen	-14.488,93	-19.500,00	0,00	-8.441,15	-11.058,85	0,00
57010000	Abschreibungen immaterielles Vermögen	-1.105,63	-4.500,00	0,00	-595,00	-3.905,00	0,00
57110000	Abschreibungen Sachanlagen	-13.383,30	-15.000,00	0,00	-7.846,15	-7.153,85	0,00
15	Transferaufwendungen	0,00	0,00	0,00	0,00	0,00	0,00
16	Sonstige ordentliche Aufwendungen	-1.623,94	-2.400,00	0,00	-641,56	-1.758,44	0,00
54160100	Aufwendungen Dienst- und Schutzkleidung	-322,13	-300,00	0,00	-571,60	271,60	0,00
54310000	Geschäftsaufwendungen	-1.301,81	-2.100,00	0,00	-69,96	-2.030,04	0,00
17	Ordentliche Aufwendungen	-271.639,43	-295.900,00	0,00	-333.065,09	37.165,09	0,00
18	Ordentliches Ergebnis (10 und 17)	-179.622,97	-249.300,00	0,00	-290.797,63	41.497,63	0,00

Jahresabschluss der Stadt Eschweiler für das Jahr 2020

Teilergebnisrechnung Produkt: 095110201 - Vermessung und Erfassung von Geobasisdaten							
Nr.	Bezeichnung	Ergebnis 2019	Fortgeschrieb. Ansatz 2020	davon übertragene Ermächtigung	Ergebnis 2020	Vergleich Fortgeschr. Ansatz/Ist	Ermächtigung Folgejahr
19	Finanzerträge	0,00	0,00	0,00	0,00	0,00	0,00
20	Zinsen und sonstige Finanzaufwendungen	0,00	0,00	0,00	0,00	0,00	0,00
21	Finanzergebnis (19 und 20)	0,00	0,00	0,00	0,00	0,00	0,00
22	Ergebnis der laufenden Verwaltungstätigkeit (18 und 21)	-179.622,97	-249.300,00	0,00	-290.797,63	41.497,63	0,00
23	Außerordentliche Erträge	0,00	0,00	0,00	0,00	0,00	0,00
24	Außerordentliche Aufwendungen	0,00	0,00	0,00	0,00	0,00	0,00
25	Außerordentliches Ergebnis (23 und 24)	0,00	0,00	0,00	0,00	0,00	0,00
26	Ergebnis (22 und 25)	-179.622,97	-249.300,00	0,00	-290.797,63	41.497,63	0,00
27	Erträge aus internen Leistungsbeziehungen	0,00	0,00	0,00	0,00	0,00	0,00
28	Aufwendungen aus internen Leistungsbeziehungen	0,00	0,00	0,00	0,00	0,00	0,00
29	Ergebnis (26, 27 und 28)	-179.622,97	-249.300,00	0,00	-290.797,63	41.497,63	0,00

Jahresabschluss der Stadt Eschweiler für das Jahr 2020

Teilfinanzrechnung Produkt: 095110201 - Vermessung und Erfassung von Geobasisdaten							
Nr.	Bezeichnung	Ergebnis 2019	Fortgeschrieb. Ansatz 2020	davon übertragene Ermächtigung	Ergebnis 2020	Vergleich Fortgeschr. Ansatz/Ist	Ermächtigung Folgejahr
05	+ Privatrechtliche Leistungsentgelte	18.132,00	20.000,00	0,00	5.162,50	14.837,50	0,00
07	+ Sonstige Einzahlungen	0,00	0,00	0,00	10,50	-10,50	0,00
09	= Einzahlungen aus lfd. Verwaltungstätigkeit	18.132,00	20.000,00	0,00	5.173,00	14.827,00	0,00
10	- Personalauszahlungen	-247.950,75	-258.600,00	0,00	-311.860,67	53.260,67	0,00
12	- Ausz. für Sach- und Dienstleistungen	-7.061,18	-15.400,00	0,00	-12.658,19	-2.741,81	0,00
15	- Sonstige Auszahlungen	-1.731,38	-2.400,00	0,00	-641,56	-1.758,44	0,00
16	= Auszahlungen aus lfd. Verwaltungstätigkeit	-256.743,31	-276.400,00	0,00	-325.160,42	48.760,42	0,00
17	= Saldo aus lfd. Verwaltungstätigkeit (9 und 16)	-238.611,31	-256.400,00	0,00	-319.987,42	63.587,42	0,00
23	= Einzahlungen aus Investitionstätigkeit	0,00	0,00	0,00	0,00	0,00	0,00
26	- Auszahlg. f.d.Erwerb v.bewegl. Anlagevermögen	0,00	0,00	0,00	-2.656,40	2.656,40	0,00
30	= Auszahlungen aus Investitionstätigkeit	0,00	0,00	0,00	-2.656,40	2.656,40	0,00
31	= Saldo aus Investitionstätigkeit (23 und 30)	0,00	0,00	0,00	-2.656,40	2.656,40	0,00

Jahresabschluss der Stadt Eschweiler für das Jahr 2020

Investitionsübersicht Produkt: 095110201 - Vermessung und Erfassung von Geobasisdaten							
Investitionsmaßnahme	Ergebnis 2019	Fortgeschrieb. Ansatz 2020	davon übertragene Ermächtigung	Ergebnis 2020	Vergleich Fortgeschr. Ansatz/Ist	Ermächtigung Folgejahr	
2. Unterhalb der festgesetzten Wertgrenze (< 100.000)							
IV00BGA057 Beschaffung Vermessungsgeräte	0,00	0,00	0,00	-2.656,40	2.656,40	0,00	
26 - Auszahlg. f.d.Erwerb v.bewegl. Anlagevermögen	0,00	0,00	0,00	-2.656,40	2.656,40	0,00	

Jahresabschluss der Stadt Eschweiler für das Jahr 2020

Teilergebnisrechnung

Produkt: 105210101 - Grundstücksbezogene Basisinformationen

Nr.	Bezeichnung	Ergebnis 2019	Fortgeschrieb. Ansatz 2020	davon übertragene Ermächtigung	Ergebnis 2020	Vergleich Fortgeschr. Ansatz/Ist	Ermächtigung Folgejahr
1	Steuern und ähnliche Abgaben	0,00	0,00	0,00	0,00	0,00	0,00
2	Zuwendungen und allgemeine Umlagen	0,00	0,00	0,00	0,00	0,00	0,00
3	Sonstige Transfererträge	0,00	0,00	0,00	0,00	0,00	0,00
4	Öffentlich-rechtliche Leistungsentgelte	1.637,50	7.050,00	0,00	840,00	6.210,00	0,00
43110100	Verwaltungsgebühren	47,50	50,00	0,00	0,00	50,00	0,00
43110800	Gebühren Geodaten	1.590,00	7.000,00	0,00	840,00	6.160,00	0,00
5	Privatrechtliche Leistungsentgelte	0,00	0,00	0,00	0,00	0,00	0,00
6	Kostenerstattungen und Kostenumlagen	0,00	0,00	0,00	0,00	0,00	0,00
7	Sonstige ordentliche Erträge	30,00	0,00	0,00	0,00	0,00	0,00
45810000	Erträge Zuschreibungen	30,00	0,00	0,00	0,00	0,00	0,00
8	Aktiviert Eigenleistungen	0,00	0,00	0,00	0,00	0,00	0,00
9	Bestandsveränderungen	0,00	0,00	0,00	0,00	0,00	0,00
10	Ordentliche Erträge	1.667,50	7.050,00	0,00	840,00	6.210,00	0,00
11	Personalaufwendungen	-91.360,09	-111.650,00	0,00	-48.711,98	-62.938,02	0,00
50120000	Vergütung tariflich Beschäftigte	-72.915,50	-87.800,00	0,00	-38.675,84	-49.124,16	0,00
50220000	Beiträge Versorgungskassen tariflich Beschäftigte	-5.467,79	-6.800,00	0,00	-2.860,18	-3.939,82	0,00
50320000	Gesetzl. Soz.Vers. tarifl. Beschäftigten AG-Anteil	-12.976,80	-17.050,00	0,00	-7.175,96	-9.874,04	0,00
12	Versorgungsaufwendungen	0,00	0,00	0,00	0,00	0,00	0,00
13	Aufwendungen für Sach- und Dienstleistungen	0,00	0,00	0,00	0,00	0,00	0,00
14	Bilanzielle Abschreibungen	0,00	0,00	0,00	0,00	0,00	0,00
15	Transferaufwendungen	0,00	0,00	0,00	0,00	0,00	0,00
16	Sonstige ordentliche Aufwendungen	-795,00	-1.500,00	0,00	-420,00	-1.080,00	0,00
54310000	Geschäftsaufwendungen	-765,00	-1.500,00	0,00	-420,00	-1.080,00	0,00
54760000	Wertveränderung Forderung durch Niederschlagung	-30,00	0,00	0,00	0,00	0,00	0,00
17	Ordentliche Aufwendungen	-92.155,09	-113.150,00	0,00	-49.131,98	-64.018,02	0,00
18	Ordentliches Ergebnis (10 und 17)	-90.487,59	-106.100,00	0,00	-48.291,98	-57.808,02	0,00
19	Finanzerträge	0,00	0,00	0,00	0,00	0,00	0,00
20	Zinsen und sonstige Finanzaufwendungen	0,00	0,00	0,00	0,00	0,00	0,00
21	Finanzergebnis (19 und 20)	0,00	0,00	0,00	0,00	0,00	0,00
22	Ergebnis der laufenden Verwaltungstätigkeit (18 und 21)	-90.487,59	-106.100,00	0,00	-48.291,98	-57.808,02	0,00
23	Außerordentliche Erträge	0,00	0,00	0,00	0,00	0,00	0,00
24	Außerordentliche Aufwendungen	0,00	0,00	0,00	0,00	0,00	0,00

Jahresabschluss der Stadt Eschweiler für das Jahr 2020

Teilergebnisrechnung Produkt: 105210101 - Grundstücksbezogene Basisinformationen							
Nr.	Bezeichnung	Ergebnis 2019	Fortgeschrieb. Ansatz 2020	davon übertragene Ermächtigung	Ergebnis 2020	Vergleich Fortgeschr. Ansatz/Ist	Ermächtigung Folgejahr
25	Außerordentliches Ergebnis (23 und 24)	0,00	0,00	0,00	0,00	0,00	0,00
26	Ergebnis (22 und 25)	-90.487,59	-106.100,00	0,00	-48.291,98	-57.808,02	0,00
27	Erträge aus internen Leistungsbeziehungen	0,00	0,00	0,00	0,00	0,00	0,00
28	Aufwendungen aus internen Leistungsbeziehungen	0,00	0,00	0,00	0,00	0,00	0,00
29	Ergebnis (26, 27 und 28)	-90.487,59	-106.100,00	0,00	-48.291,98	-57.808,02	0,00

Jahresabschluss der Stadt Eschweiler für das Jahr 2020

Teilfinanzrechnung Produkt: 105210101 - Grundstücksbezogene Basisinformationen							
Nr.	Bezeichnung	Ergebnis 2019	Fortgeschrieb. Ansatz 2020	davon übertragene Ermächtigung	Ergebnis 2020	Vergleich Fortgeschr. Ansatz/Ist	Ermächtigung Folgejahr
04	+ Öffentlich-rechtliche Leistungsentgelte	1.647,50	7.050,00	0,00	840,00	6.210,00	0,00
09	= Einzahlungen aus lfd. Verwaltungstätigkeit	1.647,50	7.050,00	0,00	840,00	6.210,00	0,00
10	- Personalauszahlungen	-91.360,09	-111.650,00	0,00	-48.711,98	-62.938,02	0,00
15	- Sonstige Auszahlungen	-1.310,00	-1.500,00	0,00	-420,00	-1.080,00	0,00
16	= Auszahlungen aus lfd. Verwaltungstätigkeit	-92.670,09	-113.150,00	0,00	-49.131,98	-64.018,02	0,00
17	= Saldo aus lfd. Verwaltungstätigkeit (9 und 16)	-91.022,59	-106.100,00	0,00	-48.291,98	-57.808,02	0,00
23	= Einzahlungen aus Investitionstätigkeit	0,00	0,00	0,00	0,00	0,00	0,00
30	= Auszahlungen aus Investitionstätigkeit	0,00	0,00	0,00	0,00	0,00	0,00
31	= Saldo aus Investitionstätigkeit (23 und 30)	0,00	0,00	0,00	0,00	0,00	0,00

Jahresabschluss der Stadt Eschweiler für das Jahr 2020

Teilergebnisrechnung

Produkt: 105210102 - Grundstücksordnung und -wertermittlung

Nr.	Bezeichnung	Ergebnis 2019	Fortgeschrieb. Ansatz 2020	davon übertragene Ermächtigung	Ergebnis 2020	Vergleich Fortgeschr. Ansatz/Ist	Ermächtigung Folgejahr
1	Steuern und ähnliche Abgaben	0,00	0,00	0,00	0,00	0,00	0,00
2	Zuwendungen und allgemeine Umlagen	0,00	0,00	0,00	0,00	0,00	0,00
3	Sonstige Transfererträge	0,00	0,00	0,00	0,00	0,00	0,00
4	Öffentlich-rechtliche Leistungsentgelte	0,00	0,00	0,00	0,00	0,00	0,00
5	Privatrechtliche Leistungsentgelte	0,00	0,00	0,00	0,00	0,00	0,00
6	Kostenerstattungen und Kostenumlagen	0,00	0,00	0,00	0,00	0,00	0,00
7	Sonstige ordentliche Erträge	0,00	0,00	0,00	0,00	0,00	0,00
8	Aktivierte Eigenleistungen	0,00	0,00	0,00	0,00	0,00	0,00
9	Bestandsveränderungen	0,00	0,00	0,00	0,00	0,00	0,00
10	Ordentliche Erträge	0,00	0,00	0,00	0,00	0,00	0,00
11	Personalaufwendungen	-11,07	0,00	0,00	0,00	0,00	0,00
50120000	Vergütung tariflich Beschäftigte	-11,07	0,00	0,00	0,00	0,00	0,00
12	Versorgungsaufwendungen	0,00	0,00	0,00	0,00	0,00	0,00
13	Aufwendungen für Sach- und Dienstleistungen	0,00	0,00	0,00	0,00	0,00	0,00
14	Bilanzielle Abschreibungen	0,00	0,00	0,00	0,00	0,00	0,00
15	Transferaufwendungen	0,00	0,00	0,00	0,00	0,00	0,00
16	Sonstige ordentliche Aufwendungen	0,00	0,00	0,00	0,00	0,00	0,00
17	Ordentliche Aufwendungen	-11,07	0,00	0,00	0,00	0,00	0,00
18	Ordentliches Ergebnis (10 und 17)	-11,07	0,00	0,00	0,00	0,00	0,00
19	Finanzerträge	3.245,76	3.200,00	0,00	3.244,32	-44,32	0,00
46910000	Sonstige Finanzerträge	3.245,76	3.200,00	0,00	3.244,32	-44,32	0,00
20	Zinsen und sonstige Finanzaufwendungen	-20.265,36	0,00	0,00	-26.196,69	26.196,69	0,00
55140000	Zinsaufwendungen sonstiger öffentlicher Bereich	-20.265,36	0,00	0,00	-26.196,69	26.196,69	0,00
21	Finanzergebnis (19 und 20)	-17.019,60	3.200,00	0,00	-22.952,37	26.152,37	0,00
22	Ergebnis der laufenden Verwaltungstätigkeit (18 und 21)	-17.030,67	3.200,00	0,00	-22.952,37	26.152,37	0,00
23	Außerordentliche Erträge	0,00	0,00	0,00	0,00	0,00	0,00
24	Außerordentliche Aufwendungen	0,00	0,00	0,00	0,00	0,00	0,00
25	Außerordentliches Ergebnis (23 und 24)	0,00	0,00	0,00	0,00	0,00	0,00
26	Ergebnis (22 und 25)	-17.030,67	3.200,00	0,00	-22.952,37	26.152,37	0,00
27	Erträge aus internen Leistungsbeziehungen	0,00	0,00	0,00	0,00	0,00	0,00

Jahresabschluss der Stadt Eschweiler für das Jahr 2020

Teilergebnisrechnung Produkt: 105210102 - Grundstücksordnung und -wertermittlung							
Nr.	Bezeichnung	Ergebnis 2019	Fortgeschrieb. Ansatz 2020	davon übertragene Ermächtigung	Ergebnis 2020	Vergleich Fortgeschr. Ansatz/Ist	Ermächtigung Folgejahr
28	Aufwendungen aus internen Leistungsbeziehungen	0,00	0,00	0,00	0,00	0,00	0,00
29	Ergebnis (26, 27 und 28)	-17.030,67	3.200,00	0,00	-22.952,37	26.152,37	0,00

Jahresabschluss der Stadt Eschweiler für das Jahr 2020

Teilfinanzrechnung Produkt: 105210102 - Grundstücksordnung und -wertermittlung							
Nr.	Bezeichnung	Ergebnis 2019	Fortgeschrieb. Ansatz 2020	davon übertragene Ermächtigung	Ergebnis 2020	Vergleich Fortgeschr. Ansatz/Ist	Ermächtigung Folgejahr
08	+ Zinsen und sonstige Finanzeinzahlungen	3.245,40	3.200,00	0,00	3.427,06	-227,06	0,00
09	= Einzahlungen aus lfd. Verwaltungstätigkeit	3.245,40	3.200,00	0,00	3.427,06	-227,06	0,00
10	- Personalauszahlungen	-11,07	0,00	0,00	0,00	0,00	0,00
16	= Auszahlungen aus lfd. Verwaltungstätigkeit	-11,07	0,00	0,00	0,00	0,00	0,00
17	= Saldo aus lfd. Verwaltungstätigkeit (9 und 16)	3.234,33	3.200,00	0,00	3.427,06	-227,06	0,00
23	= Einzahlungen aus Investitionstätigkeit	0,00	0,00	0,00	0,00	0,00	0,00
30	= Auszahlungen aus Investitionstätigkeit	0,00	0,00	0,00	0,00	0,00	0,00
31	= Saldo aus Investitionstätigkeit (23 und 30)	0,00	0,00	0,00	0,00	0,00	0,00

Jahresabschluss der Stadt Eschweiler für das Jahr 2020

Teilergebnisrechnung Produkt: 105210401 - Maßnahmen der Bauaufsicht							
Nr.	Bezeichnung	Ergebnis 2019	Fortgeschrieb. Ansatz 2020	davon übertragene Ermächtigung	Ergebnis 2020	Vergleich Fortgeschr. Ansatz/Ist	Ermächtigung Folgejahr
1	Steuern und ähnliche Abgaben	0,00	0,00	0,00	0,00	0,00	0,00
2	Zuwendungen und allgemeine Umlagen	0,00	0,00	0,00	0,00	0,00	0,00
3	Sonstige Transfererträge	0,00	0,00	0,00	0,00	0,00	0,00
4	Öffentlich-rechtliche Leistungsentgelte	878.538,70	865.500,00	0,00	355.720,45	509.779,55	0,00
43110100	Verwaltungsgebühren	68,00	3.000,00	0,00	0,00	3.000,00	0,00
43110300	Gebühren Archivauszüge	9.255,45	10.000,00	0,00	8.944,95	1.055,05	0,00
43110400	Baugenehmigungsgebühren	864.498,25	850.000,00	0,00	342.138,00	507.862,00	0,00
43110700	Gebühren Bodenverkehrsgenehmigungen	4.717,00	2.500,00	0,00	4.637,50	-2.137,50	0,00
5	Privatrechtliche Leistungsentgelte	0,00	0,00	0,00	0,00	0,00	0,00
6	Kostenerstattungen und Kostenumlagen	44,45	1.000,00	0,00	864,84	135,16	0,00
44873000	Erstattung Arzneimittelrabatte	44,45	0,00	0,00	0,00	0,00	0,00
44881500	Ersatz ordnungsbehördliche Maßnahmen	0,00	1.000,00	0,00	864,84	135,16	0,00
7	Sonstige ordentliche Erträge	58.438,83	23.100,00	0,00	28.650,78	-5.550,78	0,00
45611000	Buß-, Zwangs- und Verwarnungsgelder	12.351,78	23.000,00	0,00	28.467,28	-5.467,28	0,00
45612000	Zwangsgelder allg.	45.541,40	0,00	0,00	0,00	0,00	0,00
45620000	Säumniszuschläge	0,00	100,00	0,00	0,00	100,00	0,00
45810000	Erträge Zuschreibungen	545,65	0,00	0,00	183,50	-183,50	0,00
8	Aktiviert Eigenleistungen	0,00	0,00	0,00	0,00	0,00	0,00
9	Bestandsveränderungen	0,00	0,00	0,00	0,00	0,00	0,00
10	Ordentliche Erträge	937.021,98	889.600,00	0,00	385.236,07	504.363,93	0,00
11	Personalaufwendungen	-961.637,23	-1.213.650,00	0,00	-1.107.912,70	-105.737,30	0,00
50110000	Bezüge Beamten	-65.845,44	-92.450,00	0,00	-102.409,55	9.959,55	0,00
50120000	Vergütung tariflich Beschäftigte	-699.944,51	-874.600,00	0,00	-785.816,74	-88.783,26	0,00
50220000	Beiträge Versorgungskassen tariflich Beschäftigte	-54.115,69	-67.800,00	0,00	-60.368,31	-7.431,69	0,00
50320000	Gesetzl. Soz.Vers. tarifl. Beschäftigten AG-Anteil	-136.302,44	-170.000,00	0,00	-153.684,58	-16.315,42	0,00
50410000	Beihilfen und Unterstützungsleist. Beschäftigte	-5.429,15	-8.800,00	0,00	-5.633,52	-3.166,48	0,00
12	Versorgungsaufwendungen	-43.278,18	-63.750,00	0,00	-60.828,68	-2.921,32	0,00
51210000	Beiträge Versorgungskassen Versorgungsempf. Beamte	-35.282,71	-50.900,00	0,00	-48.832,07	-2.067,93	0,00
51410000	Beihilfen, Unterstützungsleistungen Versorgungse.	-7.995,47	-12.850,00	0,00	-11.996,61	-853,39	0,00
13	Aufwendungen für Sach- und Dienstleistungen	-2.196,81	-3.900,00	0,00	-2.793,35	-1.106,65	0,00
52550000	Unterhaltung bewegliches Vermögen	-966,28	-1.000,00	0,00	-856,08	-143,92	0,00
52910000	Aufwendungen sonstige Dienstleistungen	0,00	-1.200,00	0,00	0,00	-1.200,00	0,00
52911500	Verwaltungskostenanteil RZVK	-1.230,53	-1.700,00	0,00	-1.937,27	237,27	0,00
14	Bilanzielle Abschreibungen	-30.104,65	0,00	0,00	-150,00	150,00	0,00
57312000	Abschreibung Forderung Erlass/ faktischer Erlass	-30.104,65	0,00	0,00	-150,00	150,00	0,00
15	Transferaufwendungen	0,00	0,00	0,00	0,00	0,00	0,00
16	Sonstige ordentliche Aufwendungen	-13.137,72	-11.700,00	0,00	-4.587,74	-7.112,26	0,00
54120300	Aufw. Aus- und Fortbildung (EDV)	-12.197,50	-10.000,00	0,00	-2.540,40	-7.459,60	0,00
54160100	Aufwendungen Dienst- und Schutzkleidung	-450,16	-500,00	0,00	-492,12	-7,88	0,00

Jahresabschluss der Stadt Eschweiler für das Jahr 2020

Teilergebnisrechnung Produkt: 105210401 - Maßnahmen der Bauaufsicht							
Nr.	Bezeichnung	Ergebnis 2019	Fortgeschrieb. Ansatz 2020	davon übertragene Ermächtigung	Ergebnis 2020	Vergleich Fortgeschr. Ansatz/Ist	Ermächtigung Folgejahr
54310000	Geschäftsaufwendungen	-123,91	-1.200,00	0,00	-1.130,92	-69,08	0,00
54760000	Wertveränderung Forderung durch Niederschlagung	-366,15	0,00	0,00	-424,30	424,30	0,00
17	Ordentliche Aufwendungen	-1.050.354,59	-1.293.000,00	0,00	-1.176.272,47	-116.727,53	0,00
18	Ordentliches Ergebnis (10 und 17)	-113.332,61	-403.400,00	0,00	-791.036,40	387.636,40	0,00
19	Finanzerträge	25,00	200,00	0,00	0,00	200,00	0,00
46160500	Zinserträge übrige Bereiche	25,00	200,00	0,00	0,00	200,00	0,00
20	Zinsen und sonstige Finanzaufwendungen	0,00	0,00	0,00	0,00	0,00	0,00
21	Finanzergebnis (19 und 20)	25,00	200,00	0,00	0,00	200,00	0,00
22	Ergebnis der laufenden Verwaltungstätigkeit (18 und 21)	-113.307,61	-403.200,00	0,00	-791.036,40	387.836,40	0,00
23	Außerordentliche Erträge	0,00	0,00	0,00	0,00	0,00	0,00
24	Außerordentliche Aufwendungen	0,00	0,00	0,00	0,00	0,00	0,00
25	Außerordentliches Ergebnis (23 und 24)	0,00	0,00	0,00	0,00	0,00	0,00
26	Ergebnis (22 und 25)	-113.307,61	-403.200,00	0,00	-791.036,40	387.836,40	0,00
27	Erträge aus internen Leistungsbeziehungen	0,00	0,00	0,00	0,00	0,00	0,00
28	Aufwendungen aus internen Leistungsbeziehungen	0,00	0,00	0,00	0,00	0,00	0,00
29	Ergebnis (26, 27 und 28)	-113.307,61	-403.200,00	0,00	-791.036,40	387.836,40	0,00

Jahresabschluss der Stadt Eschweiler für das Jahr 2020

Teilfinanzrechnung Produkt: 105210401 - Maßnahmen der Bauaufsicht							
Nr.	Bezeichnung	Ergebnis 2019	Fortgeschrieb. Ansatz 2020	davon übertragene Ermächtigung	Ergebnis 2020	Vergleich Fortgeschr. Ansatz/Ist	Ermächtigung Folgejahr
04	+ Öffentlich-rechtliche Leistungsentgelte	863.180,40	865.500,00	0,00	391.790,75	473.709,25	0,00
06	+ Kostenerstattungen, Kostenumlagen	0,00	1.000,00	0,00	375,00	625,00	0,00
07	+ Sonstige Einzahlungen	49.500,48	23.100,00	0,00	23.130,18	-30,18	0,00
08	+ Zinsen und sonstige Finanzeinzahlungen	25,00	200,00	0,00	0,00	200,00	0,00
09	= Einzahlungen aus lfd. Verwaltungstätigkeit	912.705,88	889.800,00	0,00	415.295,93	474.504,07	0,00
10	- Personalauszahlungen	-951.874,94	-1.213.650,00	0,00	-1.094.520,80	-119.129,20	0,00
11	- Versorgungsauszahlungen	0,00	-63.750,00	0,00	0,00	-63.750,00	0,00
12	- Ausz. für Sach- und Dienstleistungen	-966,28	-3.900,00	0,00	-856,08	-3.043,92	0,00
15	- Sonstige Auszahlungen	-307.078,29	-11.700,00	0,00	-4.429,29	-7.270,71	0,00
16	= Auszahlungen aus lfd. Verwaltungstätigkeit	-1.259.919,51	-1.293.000,00	0,00	-1.099.806,17	-193.193,83	0,00
17	= Saldo aus lfd. Verwaltungstätigkeit (9 und 16)	-347.213,63	-403.200,00	0,00	-684.510,24	281.310,24	0,00
23	= Einzahlungen aus Investitionstätigkeit	0,00	0,00	0,00	0,00	0,00	0,00
30	= Auszahlungen aus Investitionstätigkeit	0,00	0,00	0,00	0,00	0,00	0,00
31	= Saldo aus Investitionstätigkeit (23 und 30)	0,00	0,00	0,00	0,00	0,00	0,00

Jahresabschluss der Stadt Eschweiler für das Jahr 2020

Teilergebnisrechnung Produkt: 105220101 - Subjektbezogene Förderung für Wohnraum							
Nr.	Bezeichnung	Ergebnis 2019	Fortgeschrieb. Ansatz 2020	davon übertragene Ermächtigung	Ergebnis 2020	Vergleich Fortgeschr. Ansatz/Ist	Ermächtigung Folgejahr
1	Steuern und ähnliche Abgaben	0,00	0,00	0,00	0,00	0,00	0,00
2	Zuwendungen und allgemeine Umlagen	0,00	0,00	0,00	0,00	0,00	0,00
3	Sonstige Transfererträge	0,00	0,00	0,00	0,00	0,00	0,00
4	Öffentlich-rechtliche Leistungsentgelte	0,00	0,00	0,00	0,00	0,00	0,00
5	Privatrechtliche Leistungsentgelte	0,00	0,00	0,00	0,00	0,00	0,00
6	Kostenerstattungen und Kostenumlagen	35,57	2.500,00	0,00	0,00	2.500,00	0,00
44870000	Erstattung private Unternehmen	0,00	2.500,00	0,00	0,00	2.500,00	0,00
44873000	Erstattung Arzneimittelrabatte	35,57	0,00	0,00	0,00	0,00	0,00
7	Sonstige ordentliche Erträge	0,00	100,00	0,00	0,00	100,00	0,00
45611000	Buß-, Zwangs- und Verwarnungsgelder	0,00	100,00	0,00	0,00	100,00	0,00
8	Aktiviert Eigenleistungen	0,00	0,00	0,00	0,00	0,00	0,00
9	Bestandsveränderungen	0,00	0,00	0,00	0,00	0,00	0,00
10	Ordentliche Erträge	35,57	2.600,00	0,00	0,00	2.600,00	0,00
11	Personalaufwendungen	-306.189,83	-323.450,00	0,00	-341.107,44	17.657,44	0,00
50110000	Bezüge Beamten	-52.698,00	-54.400,00	0,00	-49.982,29	-4.417,71	0,00
50120000	Vergütung tariflich Beschäftigte	-194.048,40	-207.450,00	0,00	-224.413,91	16.963,91	0,00
50220000	Beiträge Versorgungskassen tariflich Beschäftigte	-15.337,87	-16.100,00	0,00	-18.466,92	2.366,92	0,00
50320000	Gesetzl. Soz.Vers. tarifl. Beschäftigten AG-Anteil	-39.760,45	-40.300,00	0,00	-45.494,81	5.194,81	0,00
50410000	Beihilfen und Unterstützungsleist. Beschäftigte	-4.345,11	-5.200,00	0,00	-2.749,51	-2.450,49	0,00
12	Versorgungsaufwendungen	-34.636,78	-37.500,00	0,00	-29.688,22	-7.811,78	0,00
51210000	Beiträge Versorgungskassen Versorgungsempf. Beamte	-28.237,77	-29.950,00	0,00	-23.833,12	-6.116,88	0,00
51410000	Beihilfen, Unterstützungsleistungen Versorgungse.	-6.399,01	-7.550,00	0,00	-5.855,10	-1.694,90	0,00
13	Aufwendungen für Sach- und Dienstleistungen	-984,83	-1.000,00	0,00	-945,51	-54,49	0,00
52911500	Verwaltungskostenanteil RZVK	-984,83	-1.000,00	0,00	-945,51	-54,49	0,00
14	Bilanzielle Abschreibungen	0,00	0,00	0,00	0,00	0,00	0,00
15	Transferaufwendungen	0,00	-2.500,00	0,00	0,00	-2.500,00	0,00
53118000	Zuw. und Zuschüsse lfd. Zwecke übrige Bereiche	0,00	-2.500,00	0,00	0,00	-2.500,00	0,00
16	Sonstige ordentliche Aufwendungen	0,00	0,00	0,00	0,00	0,00	0,00
17	Ordentliche Aufwendungen	-341.811,44	-364.450,00	0,00	-371.741,17	7.291,17	0,00
18	Ordentliches Ergebnis (10 und 17)	-341.775,87	-361.850,00	0,00	-371.741,17	9.891,17	0,00
19	Finanzerträge	0,00	0,00	0,00	0,00	0,00	0,00
20	Zinsen und sonstige Finanzaufwendungen	0,00	0,00	0,00	0,00	0,00	0,00
21	Finanzergebnis (19 und 20)	0,00	0,00	0,00	0,00	0,00	0,00

Jahresabschluss der Stadt Eschweiler für das Jahr 2020

Teilergebnisrechnung Produkt: 105220101 - Subjektbezogene Förderung für Wohnraum							
Nr.	Bezeichnung	Ergebnis 2019	Fortgeschrieb. Ansatz 2020	davon übertragene Ermächtigung	Ergebnis 2020	Vergleich Fortgeschr. Ansatz/Ist	Ermächtigung Folgejahr
22	Ergebnis der laufenden Verwaltungstätigkeit (18 und 21)	-341.775,87	-361.850,00	0,00	-371.741,17	9.891,17	0,00
23	Außerordentliche Erträge	0,00	0,00	0,00	0,00	0,00	0,00
24	Außerordentliche Aufwendungen	0,00	0,00	0,00	0,00	0,00	0,00
25	Außerordentliches Ergebnis (23 und 24)	0,00	0,00	0,00	0,00	0,00	0,00
26	Ergebnis (22 und 25)	-341.775,87	-361.850,00	0,00	-371.741,17	9.891,17	0,00
27	Erträge aus internen Leistungsbeziehungen	0,00	0,00	0,00	0,00	0,00	0,00
28	Aufwendungen aus internen Leistungsbeziehungen	0,00	0,00	0,00	0,00	0,00	0,00
29	Ergebnis (26, 27 und 28)	-341.775,87	-361.850,00	0,00	-371.741,17	9.891,17	0,00

Jahresabschluss der Stadt Eschweiler für das Jahr 2020

Teilfinanzrechnung Produkt: 105220101 - Subjektbezogene Förderung für Wohnraum							
Nr.	Bezeichnung	Ergebnis 2019	Fortgeschrieb. Ansatz 2020	davon übertragene Ermächtigung	Ergebnis 2020	Vergleich Fortgeschr. Ansatz/Ist	Ermächtigung Folgejahr
06	+ Kostenerstattungen, Kostenumlagen	0,00	2.500,00	0,00	0,00	2.500,00	0,00
07	+ Sonstige Einzahlungen	0,00	100,00	0,00	0,00	100,00	0,00
09	= Einzahlungen aus lfd. Verwaltungstätigkeit	0,00	2.600,00	0,00	0,00	2.600,00	0,00
10	- Personalauszahlungen	-297.589,39	-323.450,00	0,00	-333.825,90	10.375,90	0,00
11	- Versorgungsauszahlungen	0,00	-37.500,00	0,00	0,00	-37.500,00	0,00
12	- Ausz. für Sach- und Dienstleistungen	0,00	-1.000,00	0,00	0,00	-1.000,00	0,00
14	- Transferzahlungen	0,00	-2.500,00	0,00	0,00	-2.500,00	0,00
16	= Auszahlungen aus lfd. Verwaltungstätigkeit	-297.589,39	-364.450,00	0,00	-333.825,90	-30.624,10	0,00
17	= Saldo aus lfd. Verwaltungstätigkeit (9 und 16)	-297.589,39	-361.850,00	0,00	-333.825,90	-28.024,10	0,00
23	= Einzahlungen aus Investitionstätigkeit	0,00	0,00	0,00	0,00	0,00	0,00
30	= Auszahlungen aus Investitionstätigkeit	0,00	0,00	0,00	0,00	0,00	0,00
31	= Saldo aus Investitionstätigkeit (23 und 30)	0,00	0,00	0,00	0,00	0,00	0,00

Jahresabschluss der Stadt Eschweiler für das Jahr 2020

Teilergebnisrechnung Produkt: 105220102 - Wohnraumsicherung und -versorgung							
Nr.	Bezeichnung	Ergebnis 2019	Fortgeschrieb. Ansatz 2020	davon übertragene Ermächtigung	Ergebnis 2020	Vergleich Fortgeschr. Ansatz/Ist	Ermächtigung Folgejahr
1	Steuern und ähnliche Abgaben	0,00	0,00	0,00	0,00	0,00	0,00
2	Zuwendungen und allgemeine Umlagen	0,00	0,00	0,00	0,00	0,00	0,00
3	Sonstige Transfererträge	0,00	0,00	0,00	0,00	0,00	0,00
4	Öffentlich-rechtliche Leistungsentgelte	3.687,00	4.000,00	0,00	3.001,00	999,00	0,00
43110100	Verwaltungsgebühren	3.687,00	4.000,00	0,00	3.001,00	999,00	0,00
5	Privatrechtliche Leistungsentgelte	0,00	0,00	0,00	0,00	0,00	0,00
6	Kostenerstattungen und Kostenumlagen	3.465,45	4.000,00	0,00	0,00	4.000,00	0,00
44810300	Kostenbeit. Kontrolltätigkeit Wohn.bindungsgesetz	3.465,45	4.000,00	0,00	0,00	4.000,00	0,00
7	Sonstige ordentliche Erträge	0,00	0,00	0,00	20,00	-20,00	0,00
45810000	Erträge Zuschreibungen	0,00	0,00	0,00	20,00	-20,00	0,00
8	Aktiviert Eigenleistungen	0,00	0,00	0,00	0,00	0,00	0,00
9	Bestandsveränderungen	0,00	0,00	0,00	0,00	0,00	0,00
10	Ordentliche Erträge	7.152,45	8.000,00	0,00	3.021,00	4.979,00	0,00
11	Personalaufwendungen	-31.073,23	-48.500,00	0,00	-48.864,41	364,41	0,00
50120000	Vergütung tariflich Beschäftigte	-24.203,34	-38.150,00	0,00	-38.407,87	257,87	0,00
50220000	Beiträge Versorgungskassen tariflich Beschäftigte	-1.871,62	-2.950,00	0,00	-2.918,81	-31,19	0,00
50320000	Gesetzl. Soz.Vers. tarifl. Beschäftigten AG-Anteil	-4.998,27	-7.400,00	0,00	-7.537,73	137,73	0,00
12	Versorgungsaufwendungen	0,00	0,00	0,00	0,00	0,00	0,00
13	Aufwendungen für Sach- und Dienstleistungen	0,00	0,00	0,00	0,00	0,00	0,00
14	Bilanzielle Abschreibungen	-20,00	0,00	0,00	-50,00	50,00	0,00
57312000	Abschreibung Forderung Erlass/ faktischer Erlass	-20,00	0,00	0,00	-50,00	50,00	0,00
15	Transferaufwendungen	0,00	0,00	0,00	0,00	0,00	0,00
16	Sonstige ordentliche Aufwendungen	-10,00	0,00	0,00	-10,00	10,00	0,00
54760000	Wertveränderung Forderung durch Niederschlagung	-10,00	0,00	0,00	-10,00	10,00	0,00
17	Ordentliche Aufwendungen	-31.103,23	-48.500,00	0,00	-48.924,41	424,41	0,00
18	Ordentliches Ergebnis (10 und 17)	-23.950,78	-40.500,00	0,00	-45.903,41	5.403,41	0,00
19	Finanzerträge	0,00	0,00	0,00	0,00	0,00	0,00
20	Zinsen und sonstige Finanzaufwendungen	0,00	0,00	0,00	0,00	0,00	0,00
21	Finanzergebnis (19 und 20)	0,00	0,00	0,00	0,00	0,00	0,00
22	Ergebnis der laufenden Verwaltungstätigkeit (18 und 21)	-23.950,78	-40.500,00	0,00	-45.903,41	5.403,41	0,00
23	Außerordentliche Erträge	0,00	0,00	0,00	0,00	0,00	0,00
24	Außerordentliche Aufwendungen	0,00	0,00	0,00	0,00	0,00	0,00

Jahresabschluss der Stadt Eschweiler für das Jahr 2020

Teilergebnisrechnung Produkt: 105220102 - Wohnraumsicherung und -versorgung							
Nr.	Bezeichnung	Ergebnis 2019	Fortgeschrieb. Ansatz 2020	davon übertragene Ermächtigung	Ergebnis 2020	Vergleich Fortgeschr. Ansatz/Ist	Ermächtigung Folgejahr
25	Außerordentliches Ergebnis (23 und 24)	0,00	0,00	0,00	0,00	0,00	0,00
26	Ergebnis (22 und 25)	-23.950,78	-40.500,00	0,00	-45.903,41	5.403,41	0,00
27	Erträge aus internen Leistungsbeziehungen	0,00	0,00	0,00	0,00	0,00	0,00
28	Aufwendungen aus internen Leistungsbeziehungen	0,00	0,00	0,00	0,00	0,00	0,00
29	Ergebnis (26, 27 und 28)	-23.950,78	-40.500,00	0,00	-45.903,41	5.403,41	0,00

Jahresabschluss der Stadt Eschweiler für das Jahr 2020

Teilfinanzrechnung Produkt: 105220102 - Wohnraumsicherung und -versorgung							
Nr.	Bezeichnung	Ergebnis 2019	Fortgeschrieb. Ansatz 2020	davon übertragene Ermächtigung	Ergebnis 2020	Vergleich Fortgeschr. Ansatz/Ist	Ermächtigung Folgejahr
04	+ Öffentlich-rechtliche Leistungsentgelte	3.737,00	4.000,00	0,00	3.011,00	989,00	0,00
06	+ Kostenerstattungen, Kostenumlagen	3.465,45	4.000,00	0,00	0,00	4.000,00	0,00
09	= Einzahlungen aus lfd. Verwaltungstätigkeit	7.202,45	8.000,00	0,00	3.011,00	4.989,00	0,00
10	- Personalauszahlungen	-31.073,23	-48.500,00	0,00	-48.864,41	364,41	0,00
16	= Auszahlungen aus lfd. Verwaltungstätigkeit	-31.073,23	-48.500,00	0,00	-48.864,41	364,41	0,00
17	= Saldo aus lfd. Verwaltungstätigkeit (9 und 16)	-23.870,78	-40.500,00	0,00	-45.853,41	5.353,41	0,00
23	= Einzahlungen aus Investitionstätigkeit	0,00	0,00	0,00	0,00	0,00	0,00
30	= Auszahlungen aus Investitionstätigkeit	0,00	0,00	0,00	0,00	0,00	0,00
31	= Saldo aus Investitionstätigkeit (23 und 30)	0,00	0,00	0,00	0,00	0,00	0,00

Jahresabschluss der Stadt Eschweiler für das Jahr 2020

Teilergebnisrechnung Produkt: 105220103 - Hilfen bei Wohnproblemen							
Nr.	Bezeichnung	Ergebnis 2019	Fortgeschrieb. Ansatz 2020	davon übertragene Ermächtigung	Ergebnis 2020	Vergleich Fortgeschr. Ansatz/Ist	Ermächtigung Folgejahr
1	Steuern und ähnliche Abgaben	0,00	0,00	0,00	0,00	0,00	0,00
2	Zuwendungen und allgemeine Umlagen	0,00	0,00	0,00	0,00	0,00	0,00
3	Sonstige Transfererträge	119.318,99	130.000,00	0,00	124.653,98	5.346,02	0,00
42910000	Andere sonstige Transfererträge	119.318,99	130.000,00	0,00	124.653,98	5.346,02	0,00
4	Öffentlich-rechtliche Leistungsentgelte	0,00	0,00	0,00	0,00	0,00	0,00
5	Privatrechtliche Leistungsentgelte	0,00	0,00	0,00	0,00	0,00	0,00
6	Kostenerstattungen und Kostenumlagen	1.595,70	0,00	0,00	0,00	0,00	0,00
44870000	Erstattung private Unternehmen	1.595,70	0,00	0,00	0,00	0,00	0,00
7	Sonstige ordentliche Erträge	35.133,79	0,00	0,00	17.788,74	-17.788,74	0,00
45810000	Erträge Zuschreibungen	35.133,79	0,00	0,00	17.788,74	-17.788,74	0,00
8	Aktiviert Eigenleistungen	0,00	0,00	0,00	0,00	0,00	0,00
9	Bestandsveränderungen	0,00	0,00	0,00	0,00	0,00	0,00
10	Ordentliche Erträge	156.048,48	130.000,00	0,00	142.442,72	-12.442,72	0,00
11	Personalaufwendungen	-381.495,37	-422.950,00	0,00	-431.483,45	8.533,45	0,00
50120000	Vergütung tariflich Beschäftigte	-296.430,59	-332.550,00	0,00	-337.234,38	4.684,38	0,00
50220000	Beiträge Versorgungskassen tariflich Beschäftigte	-24.075,78	-25.750,00	0,00	-26.379,62	629,62	0,00
50320000	Gesetzl. Soz.Vers. tarifl. Beschäftigten AG-Anteil	-60.989,00	-64.650,00	0,00	-67.869,45	3.219,45	0,00
12	Versorgungsaufwendungen	0,00	0,00	0,00	0,00	0,00	0,00
13	Aufwendungen für Sach- und Dienstleistungen	-10.662,21	-28.000,00	0,00	-25.211,74	-2.788,26	0,00
52510000	Haltung von Fahrzeugen	-1.151,98	-4.000,00	0,00	-2.547,86	-1.452,14	0,00
52510600	Treibstoffe und Strom (nur KfZ)	-2.022,53	-2.500,00	0,00	-2.397,81	-102,19	0,00
52550000	Unterhaltung bewegliches Vermögen	0,00	-1.000,00	0,00	0,00	-1.000,00	0,00
52810000	Aufwendungen sonstige Sachleistungen	0,00	-5.500,00	0,00	-4.202,48	-1.297,52	0,00
52840300	Geräte, Ausstattung, Lizenzen unter Wertgrenze	-6.457,70	-15.000,00	0,00	-15.925,59	925,59	0,00
52910200	Nutzungsentschädigungen Unterbringung Obdachlose	-1.030,00	0,00	0,00	-138,00	138,00	0,00
14	Bilanzielle Abschreibungen	-11.435,68	-1.300,00	0,00	-6.230,41	4.930,41	0,00
57110000	Abschreibungen Sachanlagen	-1.316,54	-1.300,00	0,00	-1.738,84	438,84	0,00
57312000	Abschreibung Forderung Erlass/ faktischer Erlass	-10.119,14	0,00	0,00	-4.491,57	4.491,57	0,00
15	Transferaufwendungen	0,00	0,00	0,00	0,00	0,00	0,00
16	Sonstige ordentliche Aufwendungen	-8.433,41	0,00	0,00	-40.622,33	40.622,33	0,00
54760000	Wertveränderung Forderung durch Niederschlagung	-8.433,41	0,00	0,00	-40.622,33	40.622,33	0,00
17	Ordentliche Aufwendungen	-412.026,67	-452.250,00	0,00	-503.547,93	51.297,93	0,00
18	Ordentliches Ergebnis (10 und 17)	-255.978,19	-322.250,00	0,00	-361.105,21	38.855,21	0,00
19	Finanzerträge	0,00	0,00	0,00	0,00	0,00	0,00
20	Zinsen und sonstige Finanzaufwendungen	0,00	0,00	0,00	0,00	0,00	0,00

Jahresabschluss der Stadt Eschweiler für das Jahr 2020

Teilergebnisrechnung Produkt: 105220103 - Hilfen bei Wohnproblemen							
Nr.	Bezeichnung	Ergebnis 2019	Fortgeschrieb. Ansatz 2020	davon übertragene Ermächtigung	Ergebnis 2020	Vergleich Fortgeschr. Ansatz/Ist	Ermächtigung Folgejahr
21	Finanzergebnis (19 und 20)	0,00	0,00	0,00	0,00	0,00	0,00
22	Ergebnis der laufenden Verwaltungstätigkeit (18 und 21)	-255.978,19	-322.250,00	0,00	-361.105,21	38.855,21	0,00
23	Außerordentliche Erträge	0,00	0,00	0,00	0,00	0,00	0,00
24	Außerordentliche Aufwendungen	0,00	0,00	0,00	0,00	0,00	0,00
25	Außerordentliches Ergebnis (23 und 24)	0,00	0,00	0,00	0,00	0,00	0,00
26	Ergebnis (22 und 25)	-255.978,19	-322.250,00	0,00	-361.105,21	38.855,21	0,00
27	Erträge aus internen Leistungsbeziehungen	0,00	0,00	0,00	0,00	0,00	0,00
28	Aufwendungen aus internen Leistungsbeziehungen	0,00	0,00	0,00	0,00	0,00	0,00
29	Ergebnis (26, 27 und 28)	-255.978,19	-322.250,00	0,00	-361.105,21	38.855,21	0,00

Jahresabschluss der Stadt Eschweiler für das Jahr 2020

Teilfinanzrechnung Produkt: 105220103 - Hilfen bei Wohnproblemen							
Nr.	Bezeichnung	Ergebnis 2019	Fortgeschrieb. Ansatz 2020	davon übertragene Ermächtigung	Ergebnis 2020	Vergleich Fortgeschr. Ansatz/Ist	Ermächtigung Folgejahr
03	+ Sonstige Transfereinzahlungen	95.927,06	130.000,00	0,00	108.245,36	21.754,64	0,00
05	+ Privatrechtliche Leistungsentgelte	2.875,00	0,00	0,00	461,45	-461,45	0,00
06	+ Kostenerstattungen, Kostenumlagen	1.595,70	0,00	0,00	0,00	0,00	0,00
09	= Einzahlungen aus lfd. Verwaltungstätigkeit	100.397,76	130.000,00	0,00	108.706,81	21.293,19	0,00
10	- Personalauszahlungen	-383.302,85	-422.950,00	0,00	-431.483,45	8.533,45	0,00
12	- Ausz. für Sach- und Dienstleistungen	-11.182,63	-28.000,00	0,00	-25.258,11	-2.741,89	0,00
16	= Auszahlungen aus lfd. Verwaltungstätigkeit	-394.485,48	-450.950,00	0,00	-456.741,56	5.791,56	0,00
17	= Saldo aus lfd. Verwaltungstätigkeit (9 und 16)	-294.087,72	-320.950,00	0,00	-348.034,75	27.084,75	0,00
23	= Einzahlungen aus Investitionstätigkeit	0,00	0,00	0,00	0,00	0,00	0,00
26	- Auszahlg. f.d.Erwerb v.bewegl. Anlagevermögen	-1.301,10	-10.000,00	0,00	-10.117,08	117,08	0,00
30	= Auszahlungen aus Investitionstätigkeit	-1.301,10	-10.000,00	0,00	-10.117,08	117,08	0,00
31	= Saldo aus Investitionstätigkeit (23 und 30)	-1.301,10	-10.000,00	0,00	-10.117,08	117,08	0,00

Jahresabschluss der Stadt Eschweiler für das Jahr 2020

Investitionsübersicht Produkt: 105220103 - Hilfen bei Wohnproblemen							
Investitionsmaßnahme	Ergebnis 2019	Fortgeschrieb. Ansatz 2020	davon übertragene Ermächtigung	Ergebnis 2020	Vergleich Fortgeschr. Ansatz/Ist	Ermächtigung Folgejahr	
2. Unterhalb der festgesetzten Wertgrenze (< 100.000)							
IV00BGA001 Ausstattung Obdachlosen- &	-1.301,10	-10.000,00	0,00	-10.117,08	117,08	0,00	
26 - Auszahlg. f.d.Erwerb v.bewegl. Anlagevermögen	-1.301,10	-10.000,00	0,00	-10.117,08	117,08	0,00	

Jahresabschluss der Stadt Eschweiler für das Jahr 2020

Teilergebnisrechnung

Produkt: 105230101 - Denkmalschutz und Denkmalpflege

Nr.	Bezeichnung	Ergebnis 2019	Fortgeschrieb. Ansatz 2020	davon übertragene Ermächtigung	Ergebnis 2020	Vergleich Fortgeschr. Ansatz/Ist	Ermächtigung Folgejahr
1	Steuern und ähnliche Abgaben	0,00	0,00	0,00	0,00	0,00	0,00
2	Zuwendungen und allgemeine Umlagen	0,00	0,00	0,00	0,00	0,00	0,00
3	Sonstige Transfererträge	0,00	0,00	0,00	0,00	0,00	0,00
4	Öffentlich-rechtliche Leistungsentgelte	136,00	5.000,00	0,00	287,00	4.713,00	0,00
43110100	Verwaltungsgebühren	136,00	5.000,00	0,00	287,00	4.713,00	0,00
5	Privatrechtliche Leistungsentgelte	0,00	0,00	0,00	0,00	0,00	0,00
6	Kostenerstattungen und Kostenumlagen	0,00	0,00	0,00	0,00	0,00	0,00
7	Sonstige ordentliche Erträge	0,00	1.000,00	0,00	0,00	1.000,00	0,00
45611000	Buß-, Zwangs- und Verwarnungsgelder	0,00	1.000,00	0,00	0,00	1.000,00	0,00
8	Aktivierete Eigenleistungen	0,00	0,00	0,00	0,00	0,00	0,00
9	Bestandsveränderungen	0,00	0,00	0,00	0,00	0,00	0,00
10	Ordentliche Erträge	136,00	6.000,00	0,00	287,00	5.713,00	0,00
11	Personalaufwendungen	-60.978,62	-108.000,00	0,00	-59.823,56	-48.176,44	0,00
50120000	Vergütung tariflich Beschäftigte	-46.640,37	-84.900,00	0,00	-47.859,94	-37.040,06	0,00
50220000	Beiträge Versorgungskassen tariflich Beschäftigte	-4.928,35	-6.600,00	0,00	-3.234,55	-3.365,45	0,00
50320000	Gesetzl. Soz.Vers. tarifl. Beschäftigten AG-Anteil	-9.409,90	-16.500,00	0,00	-8.729,07	-7.770,93	0,00
12	Versorgungsaufwendungen	0,00	0,00	0,00	0,00	0,00	0,00
13	Aufwendungen für Sach- und Dienstleistungen	0,00	-3.000,00	0,00	-162,40	-2.837,60	0,00
52419670	Unterhaltung sonstige Grünflächen und Aufbauten	0,00	-2.500,00	0,00	0,00	-2.500,00	0,00
52811100	Aufwendungen Veranstaltungen	0,00	-500,00	0,00	0,00	-500,00	0,00
52910000	Aufwendungen sonstige Dienstleistungen	0,00	0,00	0,00	-162,40	162,40	0,00
14	Bilanzielle Abschreibungen	0,00	0,00	0,00	0,00	0,00	0,00
15	Transferaufwendungen	0,00	0,00	0,00	0,00	0,00	0,00
16	Sonstige ordentliche Aufwendungen	0,00	0,00	0,00	-342,08	342,08	0,00
54160100	Aufwendungen Dienst- und Schutzkleidung	0,00	0,00	0,00	-342,08	342,08	0,00
17	Ordentliche Aufwendungen	-60.978,62	-111.000,00	0,00	-60.328,04	-50.671,96	0,00
18	Ordentliches Ergebnis (10 und 17)	-60.842,62	-105.000,00	0,00	-60.041,04	-44.958,96	0,00
19	Finanzerträge	0,00	0,00	0,00	0,00	0,00	0,00
20	Zinsen und sonstige Finanzaufwendungen	0,00	0,00	0,00	0,00	0,00	0,00
21	Finanzergebnis (19 und 20)	0,00	0,00	0,00	0,00	0,00	0,00
22	Ergebnis der laufenden Verwaltungstätigkeit (18 und 21)	-60.842,62	-105.000,00	0,00	-60.041,04	-44.958,96	0,00
23	Außerordentliche Erträge	0,00	0,00	0,00	0,00	0,00	0,00

Jahresabschluss der Stadt Eschweiler für das Jahr 2020

Teilergebnisrechnung Produkt: 105230101 - Denkmalschutz und Denkmalpflege							
Nr.	Bezeichnung	Ergebnis 2019	Fortgeschrieb. Ansatz 2020	davon übertragene Ermächtigung	Ergebnis 2020	Vergleich Fortgeschr. Ansatz/Ist	Ermächtigung Folgejahr
24	Außerordentliche Aufwendungen	0,00	0,00	0,00	0,00	0,00	0,00
25	Außerordentliches Ergebnis (23 und 24)	0,00	0,00	0,00	0,00	0,00	0,00
26	Ergebnis (22 und 25)	-60.842,62	-105.000,00	0,00	-60.041,04	-44.958,96	0,00
27	Erträge aus internen Leistungsbeziehungen	0,00	0,00	0,00	0,00	0,00	0,00
28	Aufwendungen aus internen Leistungsbeziehungen	0,00	0,00	0,00	0,00	0,00	0,00
29	Ergebnis (26, 27 und 28)	-60.842,62	-105.000,00	0,00	-60.041,04	-44.958,96	0,00

Jahresabschluss der Stadt Eschweiler für das Jahr 2020

Teilfinanzrechnung Produkt: 105230101 - Denkmalschutz und Denkmalpflege							
Nr.	Bezeichnung	Ergebnis 2019	Fortgeschrieb. Ansatz 2020	davon übertragene Ermächtigung	Ergebnis 2020	Vergleich Fortgeschr. Ansatz/Ist	Ermächtigung Folgejahr
04	+ Öffentlich-rechtliche Leistungsentgelte	153,00	5.000,00	0,00	287,00	4.713,00	0,00
07	+ Sonstige Einzahlungen	0,00	1.000,00	0,00	0,00	1.000,00	0,00
09	= Einzahlungen aus lfd. Verwaltungstätigkeit	153,00	6.000,00	0,00	287,00	5.713,00	0,00
10	- Personalauszahlungen	-60.978,62	-108.000,00	0,00	-59.823,56	-48.176,44	0,00
12	- Ausz. für Sach- und Dienstleistungen	0,00	-3.000,00	0,00	0,00	-3.000,00	0,00
15	- Sonstige Auszahlungen	0,00	0,00	0,00	-342,08	342,08	0,00
16	= Auszahlungen aus lfd. Verwaltungstätigkeit	-60.978,62	-111.000,00	0,00	-60.165,64	-50.834,36	0,00
17	= Saldo aus lfd. Verwaltungstätigkeit (9 und 16)	-60.825,62	-105.000,00	0,00	-59.878,64	-45.121,36	0,00
23	= Einzahlungen aus Investitionstätigkeit	0,00	0,00	0,00	0,00	0,00	0,00
30	= Auszahlungen aus Investitionstätigkeit	0,00	0,00	0,00	0,00	0,00	0,00
31	= Saldo aus Investitionstätigkeit (23 und 30)	0,00	0,00	0,00	0,00	0,00	0,00

Jahresabschluss der Stadt Eschweiler für das Jahr 2020

Teilergebnisrechnung Produkt: 115300101 - Energie- und Wasserversorgung							
Nr.	Bezeichnung	Ergebnis 2019	Fortgeschrieb. Ansatz 2020	davon übertragene Ermächtigung	Ergebnis 2020	Vergleich Fortgeschr. Ansatz/Ist	Ermächtigung Folgejahr
1	Steuern und ähnliche Abgaben	0,00	0,00	0,00	0,00	0,00	0,00
2	Zuwendungen und allgemeine Umlagen	0,00	0,00	0,00	0,00	0,00	0,00
3	Sonstige Transfererträge	0,00	0,00	0,00	0,00	0,00	0,00
4	Öffentlich-rechtliche Leistungsentgelte	0,00	0,00	0,00	0,00	0,00	0,00
5	Privatrechtliche Leistungsentgelte	0,00	0,00	0,00	0,00	0,00	0,00
6	Kostenerstattungen und Kostenumlagen	0,00	0,00	0,00	0,00	0,00	0,00
7	Sonstige ordentliche Erträge	2.758.761,65	2.751.000,00	0,00	2.702.246,35	48.753,65	0,00
45110000	Konzessionsabgaben	0,00	10.000,00	0,00	0,00	10.000,00	0,00
45112000	Konzessionsabgabe Städt. Wasserwerk Eschweil. GmbH	673.436,59	650.000,00	0,00	605.983,12	44.016,88	0,00
45114000	Konzessionsabgabe Enwor GmbH	213.876,03	220.000,00	0,00	209.462,63	10.537,37	0,00
45115000	Konzessionsabgabe Verbandswasserwerk Aldenho. GmbH	10.382,79	11.000,00	0,00	11.346,75	-346,75	0,00
45116000	Konzessionsabgabe EWV GmbH	1.861.066,24	1.860.000,00	0,00	1.875.453,85	-15.453,85	0,00
8	Aktivierte Eigenleistungen	0,00	0,00	0,00	0,00	0,00	0,00
9	Bestandsveränderungen	0,00	0,00	0,00	0,00	0,00	0,00
10	Ordentliche Erträge	2.758.761,65	2.751.000,00	0,00	2.702.246,35	48.753,65	0,00
11	Personalaufwendungen	0,00	0,00	0,00	0,00	0,00	0,00
12	Versorgungsaufwendungen	0,00	0,00	0,00	0,00	0,00	0,00
13	Aufwendungen für Sach- und Dienstleistungen	0,00	0,00	0,00	0,00	0,00	0,00
14	Bilanzielle Abschreibungen	0,00	0,00	0,00	0,00	0,00	0,00
15	Transferaufwendungen	0,00	0,00	0,00	0,00	0,00	0,00
16	Sonstige ordentliche Aufwendungen	0,00	0,00	0,00	0,00	0,00	0,00
17	Ordentliche Aufwendungen	0,00	0,00	0,00	0,00	0,00	0,00
18	Ordentliches Ergebnis (10 und 17)	2.758.761,65	2.751.000,00	0,00	2.702.246,35	48.753,65	0,00
19	Finanzerträge	12.425,65	2.500,00	0,00	11.480,79	-8.980,79	0,00
46150000	Zinserträge verbundene Untern.,Bet. und SV	2.580,68	2.500,00	0,00	2.473,19	26,81	0,00
46910000	Sonstige Finanzerträge	9.844,97	0,00	0,00	9.007,60	-9.007,60	0,00
20	Zinsen und sonstige Finanzaufwendungen	0,00	0,00	0,00	0,00	0,00	0,00
21	Finanzergebnis (19 und 20)	12.425,65	2.500,00	0,00	11.480,79	-8.980,79	0,00
22	Ergebnis der laufenden Verwaltungstätigkeit (18 und 21)	2.771.187,30	2.753.500,00	0,00	2.713.727,14	39.772,86	0,00
23	Außerordentliche Erträge	0,00	0,00	0,00	0,00	0,00	0,00
24	Außerordentliche Aufwendungen	0,00	0,00	0,00	0,00	0,00	0,00

Jahresabschluss der Stadt Eschweiler für das Jahr 2020

Teilergebnisrechnung Produkt: 115300101 - Energie- und Wasserversorgung							
Nr.	Bezeichnung	Ergebnis 2019	Fortgeschrieb. Ansatz 2020	davon übertragene Ermächtigung	Ergebnis 2020	Vergleich Fortgeschr. Ansatz/Ist	Ermächtigung Folgejahr
25	Außerordentliches Ergebnis (23 und 24)	0,00	0,00	0,00	0,00	0,00	0,00
26	Ergebnis (22 und 25)	2.771.187,30	2.753.500,00	0,00	2.713.727,14	39.772,86	0,00
27	Erträge aus internen Leistungsbeziehungen	0,00	0,00	0,00	0,00	0,00	0,00
28	Aufwendungen aus internen Leistungsbeziehungen	0,00	0,00	0,00	0,00	0,00	0,00
29	Ergebnis (26, 27 und 28)	2.771.187,30	2.753.500,00	0,00	2.713.727,14	39.772,86	0,00

Jahresabschluss der Stadt Eschweiler für das Jahr 2020

Teilfinanzrechnung Produkt: 115300101 - Energie- und Wasserversorgung							
Nr.	Bezeichnung	Ergebnis 2019	Fortgeschrieb. Ansatz 2020	davon übertragene Ermächtigung	Ergebnis 2020	Vergleich Fortgeschr. Ansatz/Ist	Ermächtigung Folgejahr
07	+ Sonstige Einzahlungen	2.843.881,13	2.751.000,00	0,00	2.702.246,35	48.753,65	0,00
08	+ Zinsen und sonstige Finanzeinzahlungen	12.425,65	2.500,00	0,00	11.480,79	-8.980,79	0,00
09	= Einzahlungen aus lfd. Verwaltungstätigkeit	2.856.306,78	2.753.500,00	0,00	2.713.727,14	39.772,86	0,00
16	= Auszahlungen aus lfd. Verwaltungstätigkeit	0,00	0,00	0,00	0,00	0,00	0,00
17	= Saldo aus lfd. Verwaltungstätigkeit (9 und 16)	2.856.306,78	2.753.500,00	0,00	2.713.727,14	39.772,86	0,00
23	= Einzahlungen aus Investitionstätigkeit	0,00	0,00	0,00	0,00	0,00	0,00
30	= Auszahlungen aus Investitionstätigkeit	0,00	0,00	0,00	0,00	0,00	0,00
31	= Saldo aus Investitionstätigkeit (23 und 30)	0,00	0,00	0,00	0,00	0,00	0,00

Jahresabschluss der Stadt Eschweiler für das Jahr 2020

Teilergebnisrechnung Produkt: 115370101 - Abfallwirtschaft							
Nr.	Bezeichnung	Ergebnis 2019	Fortgeschrieb. Ansatz 2020	davon übertragene Ermächtigung	Ergebnis 2020	Vergleich Fortgeschr. Ansatz/Ist	Ermächtigung Folgejahr
1	Steuern und ähnliche Abgaben	0,00	0,00	0,00	0,00	0,00	0,00
2	Zuwendungen und allgemeine Umlagen	0,00	0,00	0,00	0,00	0,00	0,00
3	Sonstige Transfererträge	0,00	0,00	0,00	0,00	0,00	0,00
4	Öffentlich-rechtliche Leistungsentgelte	4.759.391,16	4.765.000,00	0,00	4.741.921,87	23.078,13	0,00
43211400	Abfallbeseitigungsgebühren und ähnliche Entgelte	4.684.400,55	4.765.000,00	0,00	4.673.572,39	91.427,61	0,00
43811000	Erträge Auflösung SoPo Gebührenaussgleich	74.990,61	0,00	0,00	68.349,48	-68.349,48	0,00
5	Privatrechtliche Leistungsentgelte	378.000,00	415.000,00	0,00	374.331,00	40.669,00	0,00
44210700	Ertrag Altpapierverwertung	378.000,00	415.000,00	0,00	374.331,00	40.669,00	0,00
6	Kostenerstattungen und Kostenumlagen	34.298,76	44.550,00	0,00	35.500,09	9.049,91	0,00
44840000	Erstattung sonstiger öffentlicher Bereich	0,00	50,00	0,00	0,00	50,00	0,00
44871700	DSD-Erstattung Abfallberatung, Containerstandort	30.808,76	31.000,00	0,00	22.299,09	8.700,91	0,00
44880000	Erstattungen übrige Bereiche	3.490,00	13.500,00	0,00	13.201,00	299,00	0,00
7	Sonstige ordentliche Erträge	3.261,52	0,00	0,00	280,05	-280,05	0,00
45810000	Erträge Zuschreibungen	3.261,52	0,00	0,00	280,05	-280,05	0,00
8	Aktivierte Eigenleistungen	0,00	0,00	0,00	0,00	0,00	0,00
9	Bestandsveränderungen	0,00	0,00	0,00	0,00	0,00	0,00
10	Ordentliche Erträge	5.174.951,44	5.224.550,00	0,00	5.152.033,01	72.516,99	0,00
11	Personalaufwendungen	-153.125,29	-158.450,00	0,00	-154.507,63	-3.942,37	0,00
50120000	Vergütung tariflich Beschäftigte	-121.963,63	-124.600,00	0,00	-123.065,71	-1.534,29	0,00
50220000	Beiträge Versorgungskassen tariflich Beschäftigte	-9.423,39	-9.650,00	0,00	-9.442,74	-207,26	0,00
50320000	Gesetzl. Soz.Vers. tarifl. Beschäftigten AG-Anteil	-21.738,27	-24.200,00	0,00	-21.999,18	-2.200,82	0,00
12	Versorgungsaufwendungen	0,00	0,00	0,00	0,00	0,00	0,00
13	Aufwendungen für Sach- und Dienstleistungen	-3.220.085,59	-3.309.000,00	0,00	-3.359.037,80	50.037,80	0,00
52380100	Kostenerstattung übrige Bereiche	-51.750,00	-52.000,00	0,00	-51.266,34	-733,66	0,00
52410500	Reinigung	-9.726,30	-8.500,00	0,00	-10.168,06	1.668,06	0,00
52810000	Aufwendungen sonstige Sachleistungen	-4.079,30	0,00	0,00	0,00	0,00	0,00
52840300	Geräte, Ausstattung, Lizenzen unter Wertgrenze	0,00	-35.000,00	0,00	-21.638,01	-13.361,99	0,00
52910000	Aufwendungen sonstige Dienstleistungen	0,00	-20.100,00	0,00	-17.197,38	-2.902,62	0,00
52910010	Aufwendungen Entsorgung	-3.154.529,99	-3.193.400,00	0,00	-3.258.768,01	65.368,01	0,00
14	Bilanzielle Abschreibungen	-4.646,11	-2.900,00	0,00	-2.948,94	48,94	0,00
57110000	Abschreibungen Sachanlagen	-2.910,36	-2.900,00	0,00	-2.767,26	-132,74	0,00
57312000	Abschreibung Forderung Erlass/ faktischer Erlass	-1.735,75	0,00	0,00	-181,68	181,68	0,00
15	Transferaufwendungen	0,00	0,00	0,00	0,00	0,00	0,00
16	Sonstige ordentliche Aufwendungen	0,00	0,00	0,00	-25.475,32	25.475,32	0,00
54470100	Einstellungen und Zuschreibungen SoPo gem. § 6 KAG	0,00	0,00	0,00	-24.261,09	24.261,09	0,00
54760000	Wertveränderung Forderung durch Niederschlagung	0,00	0,00	0,00	-1.214,23	1.214,23	0,00
17	Ordentliche Aufwendungen	-3.377.856,99	-3.470.350,00	0,00	-3.541.969,69	71.619,69	0,00

Jahresabschluss der Stadt Eschweiler für das Jahr 2020

Teilergebnisrechnung Produkt: 115370101 - Abfallwirtschaft							
Nr.	Bezeichnung	Ergebnis 2019	Fortgeschrieb. Ansatz 2020	davon übertragene Ermächtigung	Ergebnis 2020	Vergleich Fortgeschr. Ansatz/Ist	Ermächtigung Folgejahr
18	Ordentliches Ergebnis (10 und 17)	1.797.094,45	1.754.200,00	0,00	1.610.063,32	144.136,68	0,00
19	Finanzerträge	0,00	0,00	0,00	0,00	0,00	0,00
20	Zinsen und sonstige Finanzaufwendungen	0,00	0,00	0,00	0,00	0,00	0,00
21	Finanzergebnis (19 und 20)	0,00	0,00	0,00	0,00	0,00	0,00
22	Ergebnis der laufenden Verwaltungstätigkeit (18 und 21)	1.797.094,45	1.754.200,00	0,00	1.610.063,32	144.136,68	0,00
23	Außerordentliche Erträge	0,00	0,00	0,00	0,00	0,00	0,00
24	Außerordentliche Aufwendungen	0,00	0,00	0,00	0,00	0,00	0,00
25	Außerordentliches Ergebnis (23 und 24)	0,00	0,00	0,00	0,00	0,00	0,00
26	Ergebnis (22 und 25)	1.797.094,45	1.754.200,00	0,00	1.610.063,32	144.136,68	0,00
27	Erträge aus internen Leistungsbeziehungen	76.750,00	78.400,00	0,00	76.235,73	2.164,27	0,00
48110000	Erträge aus internen Leistungsbeziehungen	76.750,00	78.400,00	0,00	76.235,73	2.164,27	0,00
28	Aufwendungen aus internen Leistungsbeziehungen	-1.795.700,00	-1.837.400,00	0,00	-1.788.082,22	-49.317,78	0,00
58110000	Aufwendungen aus internen Leistungsbeziehungen	-1.795.700,00	-1.837.400,00	0,00	-1.788.082,22	-49.317,78	0,00
29	Ergebnis (26, 27 und 28)	78.144,45	-4.800,00	0,00	-101.783,17	96.983,17	0,00

Jahresabschluss der Stadt Eschweiler für das Jahr 2020

Teilfinanzrechnung Produkt: 115370101 - Abfallwirtschaft							
Nr.	Bezeichnung	Ergebnis 2019	Fortgeschrieb. Ansatz 2020	davon übertragene Ermächtigung	Ergebnis 2020	Vergleich Fortgeschr. Ansatz/Ist	Ermächtigung Folgejahr
04	+ Öffentlich-rechtliche Leistungsentgelte	4.687.404,97	4.765.000,00	0,00	4.681.880,09	83.119,91	0,00
05	+ Privatrechtliche Leistungsentgelte	378.000,00	415.000,00	0,00	374.331,00	40.669,00	0,00
06	+ Kostenerstattungen, Kostenumlagen	34.298,76	44.550,00	0,00	31.585,09	12.964,91	0,00
09	= Einzahlungen aus lfd. Verwaltungstätigkeit	5.099.703,73	5.224.550,00	0,00	5.087.796,18	136.753,82	0,00
10	- Personalauszahlungen	-153.125,29	-158.450,00	0,00	-154.507,63	-3.942,37	0,00
12	- Ausz. für Sach- und Dienstleistungen	-3.234.752,15	-3.309.000,00	0,00	-3.329.570,32	20.570,32	0,00
16	= Auszahlungen aus lfd. Verwaltungstätigkeit	-3.387.877,44	-3.467.450,00	0,00	-3.484.077,95	16.627,95	0,00
17	= Saldo aus lfd. Verwaltungstätigkeit (9 und 16)	1.711.826,29	1.757.100,00	0,00	1.603.718,23	153.381,77	0,00
23	= Einzahlungen aus Investitionstätigkeit	0,00	0,00	0,00	0,00	0,00	0,00
30	= Auszahlungen aus Investitionstätigkeit	0,00	0,00	0,00	0,00	0,00	0,00
31	= Saldo aus Investitionstätigkeit (23 und 30)	0,00	0,00	0,00	0,00	0,00	0,00

Jahresabschluss der Stadt Eschweiler für das Jahr 2020

Teilergebnisrechnung

Produkt: 115380201 - Entwässerung und Abwasserbeseitigung

Nr.	Bezeichnung	Ergebnis 2019	Fortgeschrieb. Ansatz 2020	davon übertragene Ermächtigung	Ergebnis 2020	Vergleich Fortgeschr. Ansatz/Ist	Ermächtigung Folgejahr
1	Steuern und ähnliche Abgaben	0,00	0,00	0,00	0,00	0,00	0,00
2	Zuwendungen und allgemeine Umlagen	1.043.794,66	1.023.800,00	0,00	1.067.616,33	-43.816,33	0,00
41610000	Erträge aus der Aufl. von SoPo aus ZW v. Bund	5.094,28	5.100,00	0,00	5.094,29	5,71	0,00
41620000	Erträge aus der Aufl. von SoPo aus ZW vom Land	990.352,42	975.000,00	0,00	987.322,31	-12.322,31	0,00
41680000	E. a. d. Aufl. v. SoPo aus ZW v. privaten Untern.	42.677,21	38.000,00	0,00	69.528,99	-31.528,99	0,00
41690000	E. a. d. Aufl. v. SoPo aus ZW v. übrigen Bereichen	5.670,75	5.700,00	0,00	5.670,74	29,26	0,00
3	Sonstige Transfererträge	0,00	0,00	0,00	0,00	0,00	0,00
4	Öffentlich-rechtliche Leistungsentgelte	11.833.595,03	12.896.600,00	0,00	11.876.481,94	1.020.118,06	0,00
43110100	Verwaltungsgebühren	4.103,00	4.000,00	0,00	3.834,56	165,44	0,00
43211100	Abwasserbeseitigungsgebühren und ähnliche Entgelte	11.617.345,42	12.320.000,00	0,00	11.561.370,23	758.629,77	0,00
43211200	Gebühren Entleerung Kleinkläranlagen	351,36	3.500,00	0,00	1.093,12	2.406,88	0,00
43211210	Gebühren Kanalhausanschlüsse	56.730,09	569.000,00	0,00	101.018,87	467.981,13	0,00
43711000	Erträge Auflösung SoPo KAG-Beiträge	65,16	100,00	0,00	65,16	34,84	0,00
43811000	Erträge Auflösung SoPo Gebührenaussgleich	155.000,00	0,00	0,00	209.100,00	-209.100,00	0,00
5	Privatrechtliche Leistungsentgelte	0,00	0,00	0,00	0,00	0,00	0,00
6	Kostenerstattungen und Kostenumlagen	48.448,12	59.500,00	0,00	22.398,12	37.101,88	0,00
44820000	Erstattungen Gemeinden und GV	9.018,12	9.500,00	0,00	9.018,12	481,88	0,00
44830100	Erstattungen WVER-Umlage aus Vorjahren	39.430,00	50.000,00	0,00	13.380,00	36.620,00	0,00
7	Sonstige ordentliche Erträge	264.568,60	0,00	0,00	1.694,83	-1.694,83	0,00
45810000	Erträge Zuschreibungen	14.624,27	0,00	0,00	1.694,83	-1.694,83	0,00
45820000	Erträge Herabsetzung Rückstellungen	249.944,33	0,00	0,00	0,00	0,00	0,00
8	Aktivierete Eigenleistungen	89.110,80	113.200,00	0,00	221.260,05	-108.060,05	0,00
47110000	Aktivierete Eigenleistungen	89.110,80	113.200,00	0,00	221.260,05	-108.060,05	0,00
9	Bestandsveränderungen	0,00	0,00	0,00	0,00	0,00	0,00
10	Ordentliche Erträge	13.279.517,21	14.093.100,00	0,00	13.189.451,27	903.648,73	0,00
11	Personalaufwendungen	-527.945,79	-653.450,00	0,00	-606.589,43	-46.860,57	0,00
50120000	Vergütung tariflich Beschäftigte	-415.467,59	-513.800,00	0,00	-476.262,94	-37.537,06	0,00
50220000	Beiträge Versorgungskassen tariflich Beschäftigte	-32.116,62	-39.800,00	0,00	-37.812,38	-1.987,62	0,00
50320000	Gesetzl. Soz.Vers. tarifl. Beschäftigten AG-Anteil	-80.361,58	-99.850,00	0,00	-92.514,11	-7.335,89	0,00
12	Versorgungsaufwendungen	0,00	0,00	0,00	0,00	0,00	0,00
13	Aufwendungen für Sach- und Dienstleistungen	-4.732.073,80	-5.805.250,00	0,00	-2.524.475,02	-3.280.774,98	0,00
52160600	Instandhaltung Abwasserbeseitigungsanlagen	-6.034,49	0,00	0,00	0,00	0,00	0,00
52330000	Erstattungsaufwendungen Zweckverbände	-4.461.270,00	-4.511.250,00	0,00	-4.471.030,00	-40.220,00	0,00
52350100	Kostenerstattung Kanalhausanschlüsse	0,00	-569.000,00	0,00	2.596.860,86	-3.165.860,86	0,00
52370000	Erstattungen private Unternehmen	-36.145,32	-40.000,00	0,00	-36.312,55	-3.687,45	0,00
52420000	Unterhaltung sonstiges unbewegliches Vermögen	-400,00	-15.000,00	0,00	-22.376,92	7.376,92	0,00
52420600	Unterhaltung Abwasserbeseitigungsanlagen	-108.467,59	-570.000,00	0,00	-534.376,31	-35.623,69	0,00
52910000	Aufwendungen sonstige Dienstleistungen	-8.775,80	0,00	0,00	0,00	0,00	0,00
52911000	Kosten Wertermittlung und Gutachten	-110.980,60	-100.000,00	0,00	-57.240,10	-42.759,90	0,00
14	Bilanzielle Abschreibungen	-2.938.452,91	-3.084.000,00	0,00	-3.073.946,59	-10.053,41	0,00

Jahresabschluss der Stadt Eschweiler für das Jahr 2020

Teilergebnisrechnung

Produkt: 115380201 - Entwässerung und Abwasserbeseitigung

Nr.	Bezeichnung	Ergebnis 2019	Fortgeschrieb. Ansatz 2020	davon übertragene Ermächtigung	Ergebnis 2020	Vergleich Fortgeschr. Ansatz/Ist	Ermächtigung Folgejahr
57010000	Abschreibungen immaterielles Vermögen	-23.978,62	-24.000,00	0,00	-23.978,61	-21,39	0,00
57110000	Abschreibungen Sachanlagen	-2.912.432,94	-3.060.000,00	0,00	-3.049.621,93	-10.378,07	0,00
57312000	Abschreibung Forderung Erlass/ faktischer Erlass	-2.041,35	0,00	0,00	-346,05	346,05	0,00
15	Transferaufwendungen	0,00	0,00	0,00	0,00	0,00	0,00
16	Sonstige ordentliche Aufwendungen	-157.955,86	-157.500,00	0,00	-294.844,54	137.344,54	0,00
54120290	Aufw. Aus- und Fortbildung (Amt 66)	-1.130,50	-5.000,00	0,00	0,00	-5.000,00	0,00
54160100	Aufwendungen Dienst- und Schutzkleidung	-255,70	-1.500,00	0,00	-83,41	-1.416,59	0,00
54310000	Geschäftsaufwendungen	-448,00	-500,00	0,00	-474,80	-25,20	0,00
54470100	Einstellungen und Zuschreibungen SoPo gem. § 6 KAG	0,00	0,00	0,00	-16.124,69	16.124,69	0,00
54750000	Verlust Abgang Sachanlagevermögen	-9.161,16	0,00	0,00	-11.867,41	11.867,41	0,00
54760000	Wertveränderung Forderung durch Niederschlagung	0,00	0,00	0,00	-3.812,65	3.812,65	0,00
54990200	Mitgliedsbeiträge	-5.710,26	-5.500,00	0,00	-5.734,68	234,68	0,00
54990300	Sonderabgabe Abwasser, -netz und Kläranlage	-141.250,24	-145.000,00	0,00	-256.746,90	111.746,90	0,00
17	Ordentliche Aufwendungen	-8.356.428,36	-9.700.200,00	0,00	-6.499.855,58	-3.200.344,42	0,00
18	Ordentliches Ergebnis (10 und 17)	4.923.088,85	4.392.900,00	0,00	6.689.595,69	-2.296.695,69	0,00
19	Finanzerträge	0,00	0,00	0,00	0,00	0,00	0,00
20	Zinsen und sonstige Finanzaufwendungen	0,00	0,00	0,00	0,00	0,00	0,00
21	Finanzergebnis (19 und 20)	0,00	0,00	0,00	0,00	0,00	0,00
22	Ergebnis der laufenden Verwaltungstätigkeit (18 und 21)	4.923.088,85	4.392.900,00	0,00	6.689.595,69	-2.296.695,69	0,00
23	Außerordentliche Erträge	0,00	0,00	0,00	0,00	0,00	0,00
24	Außerordentliche Aufwendungen	0,00	0,00	0,00	0,00	0,00	0,00
25	Außerordentliches Ergebnis (23 und 24)	0,00	0,00	0,00	0,00	0,00	0,00
26	Ergebnis (22 und 25)	4.923.088,85	4.392.900,00	0,00	6.689.595,69	-2.296.695,69	0,00
27	Erträge aus internen Leistungsbeziehungen	1.518.550,00	1.571.650,00	0,00	1.534.853,04	36.796,96	0,00
48110000	Erträge aus internen Leistungsbeziehungen	1.518.550,00	1.571.650,00	0,00	1.534.853,04	36.796,96	0,00
28	Aufwendungen aus internen Leistungsbeziehungen	-1.032.050,00	-761.250,00	0,00	-546.343,41	-214.906,59	0,00
58110000	Aufwendungen aus internen Leistungsbeziehungen	-1.032.050,00	-761.250,00	0,00	-546.343,41	-214.906,59	0,00
29	Ergebnis (26, 27 und 28)	5.409.588,85	5.203.300,00	0,00	7.678.105,32	-2.474.805,32	0,00

Jahresabschluss der Stadt Eschweiler für das Jahr 2020

Teilfinanzrechnung Produkt: 115380201 - Entwässerung und Abwasserbeseitigung							
Nr.	Bezeichnung	Ergebnis 2019	Fortgeschrieb. Ansatz 2020	davon übertragene Ermächtigung	Ergebnis 2020	Vergleich Fortgeschr. Ansatz/Ist	Ermächtigung Folgejahr
04	+ Öffentlich-rechtliche Leistungsentgelte	11.662.948,74	12.896.500,00	0,00	11.687.035,63	1.209.464,37	0,00
06	+ Kostenerstattungen, Kostenumlagen	48.448,12	59.500,00	0,00	22.398,12	37.101,88	0,00
09	= Einzahlungen aus lfd. Verwaltungstätigkeit	11.711.396,86	12.956.000,00	0,00	11.709.433,75	1.246.566,25	0,00
10	- Personalauszahlungen	-527.153,88	-653.450,00	0,00	-606.589,43	-46.860,57	0,00
12	- Ausz. für Sach- und Dienstleistungen	-4.845.414,12	-5.805.250,00	0,00	-5.257.268,58	-547.981,42	0,00
15	- Sonstige Auszahlungen	-149.217,68	-157.500,00	0,00	-147.188,11	-10.311,89	0,00
16	= Auszahlungen aus lfd. Verwaltungstätigkeit	-5.521.785,68	-6.616.200,00	0,00	-6.011.046,12	-605.153,88	0,00
17	= Saldo aus lfd. Verwaltungstätigkeit (9 und 16)	6.189.611,18	6.339.800,00	0,00	5.698.387,63	641.412,37	0,00
23	= Einzahlungen aus Investitionstätigkeit	0,00	0,00	0,00	0,00	0,00	0,00
25	- Auszahlg. f. Baumaßnahmen	-2.160.866,37	-15.844.000,00	-8.092.000,00	-6.338.762,65	-9.505.237,35	0,00
30	= Auszahlungen aus Investitionstätigkeit	-2.160.866,37	-15.844.000,00	-8.092.000,00	-6.338.762,65	-9.505.237,35	0,00
31	= Saldo aus Investitionstätigkeit (23 und 30)	-2.160.866,37	-15.844.000,00	-8.092.000,00	-6.338.762,65	-9.505.237,35	0,00

Jahresabschluss der Stadt Eschweiler für das Jahr 2020

Investitionsübersicht

Produkt: 115380201 - Entwässerung und Abwasserbeseitigung

Investitionsmaßnahme	Ergebnis 2019	Fortgeschrieb. Ansatz 2020	davon übertragene Ermächtigung	Ergebnis 2020	Vergleich Fortgeschr. Ansatz/Ist	Ermächtigung Folgejahr	
1. Oberhalb der festgesetzten Wertgrenze (> 100.000)							
IV00AIB003 Erneuerung Kanalhaltungen	-907.870,11	-1.287.224,51	-60.200,00	-234.298,00	-1.052.926,51	0,00	
25 - Auszahlg. f. Baumaßnahmen	-907.870,11	-1.287.224,51	-60.200,00	-234.298,00	-1.052.926,51	0,00	
IV00AIB006 Straßeninstandsetzung nach Kanalbaumaßnahmen	-80.000,00	-375.000,00	-210.000,00	-131.811,66	-243.188,34	0,00	
25 - Auszahlg. f. Baumaßnahmen	-80.000,00	-375.000,00	-210.000,00	-131.811,66	-243.188,34	0,00	
IV07AIB065 Kanal Akazienhain	0,00	0,00	0,00	-3.018,78	3.018,78	0,00	
25 - Auszahlg. f. Baumaßnahmen	0,00	0,00	0,00	-3.018,78	3.018,78	0,00	
IV07AIB069 Regenrückhaltebecken Gartenstraße	0,00	-20.000,00	0,00	-7.625,75	-12.374,25	0,00	
25 - Auszahlg. f. Baumaßnahmen	0,00	-20.000,00	0,00	-7.625,75	-12.374,25	0,00	
IV11AIB014 Kanal Wollenweberstraße	0,00	-30.000,00	0,00	0,00	-30.000,00	0,00	
25 - Auszahlg. f. Baumaßnahmen	0,00	-30.000,00	0,00	0,00	-30.000,00	0,00	
IV13AIB013 Kanal Steinstraße/ Franz-Rüth-Straße	-22.358,97	-67.800,00	-67.800,00	0,00	-67.800,00	0,00	
25 - Auszahlg. f. Baumaßnahmen	-22.358,97	-67.800,00	-67.800,00	0,00	-67.800,00	0,00	
IV13AIB020 Kanal Südstraße	0,00	-3.500,00	0,00	-2.186,03	-1.313,97	0,00	
25 - Auszahlg. f. Baumaßnahmen	0,00	-3.500,00	0,00	-2.186,03	-1.313,97	0,00	
IV15AIB003 Kanal Friedhofsweg	-5.668,05	-577.900,00	-577.900,00	0,00	-577.900,00	0,00	
25 - Auszahlg. f. Baumaßnahmen	-5.668,05	-577.900,00	-577.900,00	0,00	-577.900,00	0,00	
IV15AIB005 Kanal Im Hag	-897,19	0,00	0,00	0,00	0,00	0,00	
25 - Auszahlg. f. Baumaßnahmen	-897,19	0,00	0,00	0,00	0,00	0,00	
IV15AIB012 Kanal Von-Hatzfeld- Straße	-36.311,77	-342.100,00	-342.100,00	-490.645,48	148.545,48	0,00	
25 - Auszahlg. f. Baumaßnahmen	-36.311,77	-342.100,00	-342.100,00	-490.645,48	148.545,48	0,00	
IV15AIB013 Kanal Jülicher Straße (Dürwiß)	-693,28	-1.029.900,00	-319.900,00	-18.270,72	-1.011.629,28	0,00	
25 - Auszahlg. f. Baumaßnahmen	-693,28	-1.029.900,00	-319.900,00	-18.270,72	-1.011.629,28	0,00	
IV15AIB017 Kanal Stoltenhoffstraße	0,00	-3.500,00	0,00	-4.411,09	911,09	0,00	
25 - Auszahlg. f. Baumaßnahmen	0,00	-3.500,00	0,00	-4.411,09	911,09	0,00	
IV16AIB005 Kanal Nothberger Straße	0,00	-5.000,00	0,00	-1.449,07	-3.550,93	0,00	
25 - Auszahlg. f. Baumaßnahmen	0,00	-5.000,00	0,00	-1.449,07	-3.550,93	0,00	
IV16AIB007 Kanal Hompeschstraße	-4.429,53	0,00	0,00	0,00	0,00	0,00	
25 - Auszahlg. f. Baumaßnahmen	-4.429,53	0,00	0,00	0,00	0,00	0,00	
IV16AIB010 Kanal Karlstraße	-45.919,85	0,00	0,00	0,00	0,00	0,00	
25 - Auszahlg. f. Baumaßnahmen	-45.919,85	0,00	0,00	0,00	0,00	0,00	
IV16AIB020 Kanal In der Schleh	-815,63	-518.300,00	-322.300,00	0,00	-518.300,00	0,00	
25 - Auszahlg. f. Baumaßnahmen	-815,63	-518.300,00	-322.300,00	0,00	-518.300,00	0,00	
IV17AIB005 Kanal Am Burgfeld	-338.661,30	-16.100,00	-16.100,00	-2.311,16	-13.788,84	0,00	
25 - Auszahlg. f. Baumaßnahmen	-338.661,30	-16.100,00	-16.100,00	-2.311,16	-13.788,84	0,00	
IV17AIB006 Kanal Wilhelmstraße	-407,81	-28.000,00	0,00	-7.650,69	-20.349,31	0,00	
25 - Auszahlg. f. Baumaßnahmen	-407,81	-28.000,00	0,00	-7.650,69	-20.349,31	0,00	
IV17AIB007 Kanal Antoniusstraße	-56.527,24	-900.100,00	-240.100,00	-808.192,92	-91.907,08	0,00	
25 - Auszahlg. f. Baumaßnahmen	-56.527,24	-900.100,00	-240.100,00	-808.192,92	-91.907,08	0,00	
IV17AIB014 Kanal Filzengraben	-28.142,63	-1.091.600,00	-1.091.600,00	-1.223.440,05	131.840,05	0,00	
25 - Auszahlg. f. Baumaßnahmen	-28.142,63	-1.091.600,00	-1.091.600,00	-1.223.440,05	131.840,05	0,00	
IV17AIB017 Kanal Sammler IGP	-56.140,02	-1.915.500,00	-1.365.500,00	-1.567.968,21	-347.531,79	0,00	
25 - Auszahlg. f. Baumaßnahmen	-56.140,02	-1.915.500,00	-1.365.500,00	-1.567.968,21	-347.531,79	0,00	
IV17AIB020 Druckleitung Willi Fährmann Schule	-3.370,51	-212.400,00	-212.400,00	0,00	-212.400,00	0,00	
25 - Auszahlg. f. Baumaßnahmen	-3.370,51	-212.400,00	-212.400,00	0,00	-212.400,00	0,00	

Jahresabschluss der Stadt Eschweiler für das Jahr 2020

Investitionsübersicht

Produkt: 115380201 - Entwässerung und Abwasserbeseitigung

Investitionsmaßnahme	Ergebnis 2019	Fortgeschrieb. Ansatz 2020	davon übertragene Ermächtigung	Ergebnis 2020	Vergleich Fortgeschr. Ansatz/Ist	Ermächtigung Folgejahr	
IV18AIB003 Kanal Auf der Heide	0,00	-50.000,00	0,00	-7.308,00	-42.692,00	0,00	
25 - Auszahlg. f. Baumaßnahmen	0,00	-50.000,00	0,00	-7.308,00	-42.692,00	0,00	
IV18AIB004 Kanal Moltkestraße (Kaiserstraße - Bismarkstraße)	0,00	-20.000,00	0,00	-2.165,49	-17.834,51	0,00	
25 - Auszahlg. f. Baumaßnahmen	0,00	-20.000,00	0,00	-2.165,49	-17.834,51	0,00	
IV18AIB006 Kanal Wilhelminenstraße	-33.183,39	-307.100,00	-307.100,00	-4.129,80	-302.970,20	0,00	
25 - Auszahlg. f. Baumaßnahmen	-33.183,39	-307.100,00	-307.100,00	-4.129,80	-302.970,20	0,00	
IV18AIB007 Kanal Talstraße	-20.488,92	-255.600,00	-255.600,00	-62.468,11	-193.131,89	0,00	
25 - Auszahlg. f. Baumaßnahmen	-20.488,92	-255.600,00	-255.600,00	-62.468,11	-193.131,89	0,00	
IV18AIB014 Regenwasser- Reinigungsanlage Röher Straße	-1.984,00	-250.800,00	-250.800,00	0,00	-250.800,00	0,00	
25 - Auszahlg. f. Baumaßnahmen	-1.984,00	-250.800,00	-250.800,00	0,00	-250.800,00	0,00	
IV18AIB015 Sanierung Indesammler	-78.689,19	-2.064.700,00	-134.700,00	-236.660,19	-1.828.039,81	0,00	
25 - Auszahlg. f. Baumaßnahmen	-78.689,19	-2.064.700,00	-134.700,00	-236.660,19	-1.828.039,81	0,00	
IV18AIB017 Kanal Lotzfeldchen	0,00	-35.000,00	-35.000,00	-19.979,92	-15.020,08	0,00	
25 - Auszahlg. f. Baumaßnahmen	0,00	-35.000,00	-35.000,00	-19.979,92	-15.020,08	0,00	
IV18AIB018 Kanal Rathausquartier	0,00	-224.000,00	-224.000,00	-1.500,00	-222.500,00	0,00	
25 - Auszahlg. f. Baumaßnahmen	0,00	-224.000,00	-224.000,00	-1.500,00	-222.500,00	0,00	
IV18AIB019 Regenrückhaltebecken IGP	-38.988,40	-1.312.600,00	-915.600,00	-726.107,64	-586.492,36	0,00	
25 - Auszahlg. f. Baumaßnahmen	-38.988,40	-1.312.600,00	-915.600,00	-726.107,64	-586.492,36	0,00	
IV18AIB020 Kanal Sportplatz Patternhof	0,00	-545.000,00	-55.000,00	-43.047,89	-501.952,11	0,00	
25 - Auszahlg. f. Baumaßnahmen	0,00	-545.000,00	-55.000,00	-43.047,89	-501.952,11	0,00	
IV18AIB038 Kanal Tennisplätze Jahnstraße	-54.590,66	-36.300,00	-36.300,00	0,00	-36.300,00	0,00	
25 - Auszahlg. f. Baumaßnahmen	-54.590,66	-36.300,00	-36.300,00	0,00	-36.300,00	0,00	
IV19AIB005 Kanal Grünstraße	0,00	-39.500,00	0,00	-4.311,77	-35.188,23	0,00	
25 - Auszahlg. f. Baumaßnahmen	0,00	-39.500,00	0,00	-4.311,77	-35.188,23	0,00	
IV19AIB015 Kanal Königsberger Straße	-64.699,60	-862.400,00	-726.400,00	-474.459,31	-387.940,69	0,00	
25 - Auszahlg. f. Baumaßnahmen	-64.699,60	-862.400,00	-726.400,00	-474.459,31	-387.940,69	0,00	
IV19AIB016 Kanal Dürener Straße (südl. Elektrowerk)	-15.712,00	-107.300,00	-107.300,00	-77.994,73	-29.305,27	0,00	
25 - Auszahlg. f. Baumaßnahmen	-15.712,00	-107.300,00	-107.300,00	-77.994,73	-29.305,27	0,00	
IV20AIB010 Kanal Indestraße (Notentlastung)	0,00	-65.000,00	0,00	-6.716,98	-58.283,02	0,00	
25 - Auszahlg. f. Baumaßnahmen	0,00	-65.000,00	0,00	-6.716,98	-58.283,02	0,00	
IV20AIB011 Regenwasser- Reinigungsanlage Kopfstraße	0,00	-10.000,00	0,00	-463,63	-9.536,37	0,00	
25 - Auszahlg. f. Baumaßnahmen	0,00	-10.000,00	0,00	-463,63	-9.536,37	0,00	
IV20AIB012 Kanal Gartenstraße	0,00	-29.000,00	0,00	-13.150,01	-15.849,99	0,00	
25 - Auszahlg. f. Baumaßnahmen	0,00	-29.000,00	0,00	-13.150,01	-15.849,99	0,00	
IV20AIB039 Kanal Vulligstraße	0,00	-20.000,00	0,00	-1.263,48	-18.736,52	0,00	
25 - Auszahlg. f. Baumaßnahmen	0,00	-20.000,00	0,00	-1.263,48	-18.736,52	0,00	
IV20AIB040 Kanal Mittelstraße	0,00	-30.000,00	0,00	-1.310,09	-28.689,91	0,00	
25 - Auszahlg. f. Baumaßnahmen	0,00	-30.000,00	0,00	-1.310,09	-28.689,91	0,00	
IV20AIB041 Kanal Sportplatz Nothberg	-5.271,59	-243.300,00	-33.300,00	-27.912,68	-215.387,32	0,00	
25 - Auszahlg. f. Baumaßnahmen	-5.271,59	-243.300,00	-33.300,00	-27.912,68	-215.387,32	0,00	
IV20AIB042 Kanal Fronhoven	0,00	-60.000,00	0,00	-2.521,68	-57.478,32	0,00	
25 - Auszahlg. f. Baumaßnahmen	0,00	-60.000,00	0,00	-2.521,68	-57.478,32	0,00	
IV20AIB043 Kanal Danziger Straße	0,00	-350.000,00	0,00	-3.058,94	-346.941,06	0,00	
25 - Auszahlg. f. Baumaßnahmen	0,00	-350.000,00	0,00	-3.058,94	-346.941,06	0,00	

Jahresabschluss der Stadt Eschweiler für das Jahr 2020

Investitionsübersicht

Produkt: 115380201 - Entwässerung und Abwasserbeseitigung

Investitionsmaßnahme	Ergebnis 2019	Fortgeschrieb. Ansatz 2020	davon übertragene Ermächtigung	Ergebnis 2020	Vergleich Fortgeschr. Ansatz/Ist	Ermächtigung Folgejahr	
IV20AIB049 Kanal IGP VII, Langgasse	0,00	-200.000,00	0,00	-4.810,08	-195.189,92	0,00	
25 - Auszahlg. f. Baumaßnahmen	0,00	-200.000,00	0,00	-4.810,08	-195.189,92	0,00	
IV20AIB050 Kanal Aachener Straße (Caritas)	0,00	-120.000,00	-120.000,00	-108.923,28	-11.076,72	0,00	
25 - Auszahlg. f. Baumaßnahmen	0,00	-120.000,00	-120.000,00	-108.923,28	-11.076,72	0,00	
2. Unterhalb der festgesetzten Wertgrenze (< 100.000)							
IV19AIB014 Kanal Stolberger Straße	0,00	-5.000,00	-5.000,00	0,00	-5.000,00	0,00	
25 - Auszahlg. f. Baumaßnahmen	0,00	-5.000,00	-5.000,00	0,00	-5.000,00	0,00	

Jahresabschluss der Stadt Eschweiler für das Jahr 2020

Teilergebnisrechnung Produkt: 125410101 - Gemeindestraßen							
Nr.	Bezeichnung	Ergebnis 2019	Fortgeschrieb. Ansatz 2020	davon übertragene Ermächtigung	Ergebnis 2020	Vergleich Fortgeschr. Ansatz/Ist	Ermächtigung Folgejahr
1	Steuern und ähnliche Abgaben	0,00	0,00	0,00	0,00	0,00	0,00
2	Zuwendungen und allgemeine Umlagen	2.049.533,51	2.460.800,00	0,00	1.189.860,73	1.270.939,27	0,00
41410000	Zuweisungen u. Zuschüsse vom Land f. lfd. Zwecke	975.800,00	1.156.000,00	0,00	247.450,20	908.549,80	0,00
41480000	Zuweisungen von übrigen Bereichen	155.600,00	240.000,00	0,00	0,00	240.000,00	0,00
41610000	Erträge aus der Aufl. von SoPo aus ZW v. Bund	67.970,67	72.000,00	0,00	66.302,03	5.697,97	0,00
41620000	Erträge aus der Aufl. von SoPo aus ZW vom Land	644.404,01	800.000,00	0,00	636.622,20	163.377,80	0,00
41640000	Ertr. aus d. Aufl. von SoPo aus ZW von Zweckverb.	8.132,68	8.100,00	0,00	14.920,14	-6.820,14	0,00
41680000	E. a. d. Aufl. v. SoPo aus ZW v. privaten Untern.	29.727,47	14.700,00	0,00	56.667,44	-41.967,44	0,00
41690000	E. a. d. Aufl. v. SoPo aus ZW v. übrigen Bereichen	167.898,68	170.000,00	0,00	167.898,72	2.101,28	0,00
3	Sonstige Transfererträge	0,00	0,00	0,00	0,00	0,00	0,00
4	Öffentlich-rechtliche Leistungsentgelte	1.154.923,19	1.162.500,00	0,00	1.141.604,02	20.895,98	0,00
43110100	Verwaltungsgebühren	3.121,50	2.500,00	0,00	3.461,00	-961,00	0,00
43711000	Erträge Auflösung SoPo KAG-Beiträge	443.219,29	450.000,00	0,00	441.657,54	8.342,46	0,00
43712000	Erträge Auflösung SoPo Erschließungsbeiträge	708.582,40	710.000,00	0,00	696.485,48	13.514,52	0,00
5	Privatrechtliche Leistungsentgelte	0,00	0,00	0,00	0,00	0,00	0,00
6	Kostenerstattungen und Kostenumlagen	583.128,27	10.000,00	0,00	7.762,46	2.237,54	0,00
44800000	Erträge Kostenerstattungen Bund	271.488,11	0,00	0,00	0,00	0,00	0,00
44873000	Erstattung Arzneimittelrabatte	45,13	0,00	0,00	0,00	0,00	0,00
44880000	Erstattungen übrige Bereiche	311.595,03	10.000,00	0,00	7.762,46	2.237,54	0,00
7	Sonstige ordentliche Erträge	155.797,14	500,00	0,00	96.117,63	-95.617,63	0,00
45620000	Säumniszuschläge	0,00	500,00	0,00	0,00	500,00	0,00
45820000	Erträge Herabsetzung Rückstellungen	155.797,14	0,00	0,00	96.117,63	-96.117,63	0,00
8	Aktiviert Eigenleistungen	120.394,85	110.000,00	0,00	98.429,95	11.570,05	0,00
47110000	Aktiviert Eigenleistungen	120.394,85	110.000,00	0,00	98.429,95	11.570,05	0,00
9	Bestandsveränderungen	0,00	0,00	0,00	0,00	0,00	0,00
10	Ordentliche Erträge	4.063.776,96	3.743.800,00	0,00	2.533.774,79	1.210.025,21	0,00
11	Personalaufwendungen	-884.616,51	-971.300,00	0,00	-876.961,87	-94.338,13	0,00
50110000	Bezüge Beamten	-66.854,12	-67.900,00	0,00	-72.515,48	4.615,48	0,00
50120000	Vergütung tariflich Beschäftigte	-637.995,34	-696.400,00	0,00	-623.186,06	-73.213,94	0,00
50120100	Zuführung Altersteilzeit Angestelltenentgelt	-2.582,24	-8.150,00	0,00	-6.906,58	-1.243,42	0,00
50220000	Beiträge Versorgungskassen tariflich Beschäftigte	-48.628,59	-53.950,00	0,00	-49.052,12	-4.897,88	0,00
50220100	Zuführung Altersteilzeit Versorgungskassen	-314,56	-850,00	0,00	-779,94	-70,06	0,00
50320000	Gesetzl. Soz.Vers. tarifl. Beschäftigten AG-Anteil	-121.999,27	-135.350,00	0,00	-118.555,70	-16.794,30	0,00
50320100	Zuführung Altersteilzeit Sozialversicherung	-730,07	-2.250,00	0,00	-1.976,93	-273,07	0,00
50410000	Beihilfen und Unterstützungsleist. Beschäftigte	-5.512,32	-6.450,00	0,00	-3.989,06	-2.460,94	0,00
12	Versorgungsaufwendungen	-43.941,15	-46.800,00	0,00	-43.072,36	-3.727,64	0,00
51210000	Beiträge Versorgungskassen Versorgungsempf. Beamte	-35.823,20	-37.350,00	0,00	-34.577,65	-2.772,35	0,00
51410000	Beihilfen, Unterstützungsleistungen Versorgungse.	-8.117,95	-9.450,00	0,00	-8.494,71	-955,29	0,00
13	Aufwendungen für Sach- und Dienstleistungen	-1.752.600,59	-3.178.250,00	-3.400,00	-2.167.070,21	-1.011.179,79	0,00
52370300	Kostenerstattung Unterhaltung Euregiobahn	-428,40	-1.000,00	0,00	-10.533,51	9.533,51	0,00
52380100	Kostenerstattung übrige Bereiche	-459.379,37	-1.341.000,00	0,00	-787.681,63	-553.318,37	0,00

Jahresabschluss der Stadt Eschweiler für das Jahr 2020

Teilergebnisrechnung

Produkt: 125410101 - Gemeindestraßen

Nr.	Bezeichnung	Ergebnis 2019	Fortgeschrieb. Ansatz 2020	davon übertragene Ermächtigung	Ergebnis 2020	Vergleich Fortgeschr. Ansatz/Ist	Ermächtigung Folgejahr
52410520	Sonderreinigung Stadtgebiet	-17.908,34	-30.000,00	0,00	-606,42	-29.393,58	0,00
52419600	Unterhaltung Grünflächen und Aufbauten	-135.623,77	-133.400,00	-3.400,00	-153.048,69	19.648,69	0,00
52420000	Unterhaltung sonstiges unbewegliches Vermögen	-18.785,53	-60.000,00	0,00	-27.068,79	-32.931,21	0,00
52420100	Unterhaltung Straßen, Wege, Plätze	-594.415,61	-965.000,00	0,00	-672.771,58	-292.228,42	0,00
52420120	Unterhaltung Radverkehrsanlagen	-763,92	-100.000,00	0,00	-31.347,63	-68.652,37	0,00
52420130	Unterhaltung barrierearme Verkehrsflächen	-16.574,44	-50.000,00	0,00	-5.147,02	-44.852,98	0,00
52420190	Unterhaltung Straßenwegeränder	-35.670,20	-40.000,00	0,00	-37.851,17	-2.148,83	0,00
52420200	Unterhaltung Straßenbeleuchtung	-400.000,00	-400.000,00	0,00	-386.505,00	-13.495,00	0,00
52421000	Unterhaltung Brücken	-34.801,63	-50.000,00	0,00	-43.426,71	-6.573,29	0,00
52910000	Aufwendungen sonstige Dienstleistungen	-37.000,00	0,00	0,00	0,00	0,00	0,00
52910010	Aufwendungen Entsorgung	0,00	-6.600,00	0,00	-9.710,29	3.110,29	0,00
52911500	Verwaltungskostenanteil RZVK	-1.249,38	-1.250,00	0,00	-1.371,77	121,77	0,00
14	Bilanzielle Abschreibungen	-4.235.043,91	-4.401.000,00	0,00	-4.358.792,66	-42.207,34	0,00
57010000	Abschreibungen immaterielles Vermögen	-333,20	-1.000,00	0,00	-333,20	-666,80	0,00
57110000	Abschreibungen Sachanlagen	-4.234.710,71	-4.400.000,00	0,00	-4.358.459,46	-41.540,54	0,00
15	Transferaufwendungen	0,00	0,00	0,00	0,00	0,00	0,00
16	Sonstige ordentliche Aufwendungen	-33.838,48	-5.300,00	0,00	-69.262,56	63.962,56	0,00
54160100	Aufwendungen Dienst- und Schutzkleidung	-186,51	-300,00	0,00	-280,00	-20,00	0,00
54413000	Aufwendungen Schadensfälle	-1.870,09	-5.000,00	0,00	-2.764,56	-2.235,44	0,00
54750000	Verlust Abgang Sachanlagevermögen	-31.781,88	0,00	0,00	-66.000,00	66.000,00	0,00
54760000	Wertveränderung Forderung durch Niederschlagung	0,00	0,00	0,00	-218,00	218,00	0,00
17	Ordentliche Aufwendungen	-6.950.040,64	-8.602.650,00	-3.400,00	-7.515.159,66	-1.087.490,34	0,00
18	Ordentliches Ergebnis (10 und 17)	-2.886.263,68	-4.858.850,00	-3.400,00	-4.981.384,87	122.534,87	0,00
19	Finanzerträge	0,00	0,00	0,00	0,00	0,00	0,00
20	Zinsen und sonstige Finanzaufwendungen	0,00	0,00	0,00	0,00	0,00	0,00
21	Finanzergebnis (19 und 20)	0,00	0,00	0,00	0,00	0,00	0,00
22	Ergebnis der laufenden Verwaltungstätigkeit (18 und 21)	-2.886.263,68	-4.858.850,00	-3.400,00	-4.981.384,87	122.534,87	0,00
23	Außerordentliche Erträge	0,00	0,00	0,00	0,00	0,00	0,00
24	Außerordentliche Aufwendungen	0,00	0,00	0,00	0,00	0,00	0,00
25	Außerordentliches Ergebnis (23 und 24)	0,00	0,00	0,00	0,00	0,00	0,00
26	Ergebnis (22 und 25)	-2.886.263,68	-4.858.850,00	-3.400,00	-4.981.384,87	122.534,87	0,00
27	Erträge aus internen Leistungsbeziehungen	27.800,00	13.450,00	0,00	8.522,40	4.927,60	0,00
48110000	Erträge aus internen Leistungsbeziehungen	27.800,00	13.450,00	0,00	8.522,40	4.927,60	0,00
28	Aufwendungen aus internen Leistungsbeziehungen	-2.125.400,00	-2.590.700,00	0,00	-2.813.142,14	222.442,14	0,00
58110000	Aufwendungen aus internen Leistungsbeziehungen	-2.125.400,00	-2.590.700,00	0,00	-2.813.142,14	222.442,14	0,00
29	Ergebnis (26, 27 und 28)	-4.983.863,68	-7.436.100,00	-3.400,00	-7.786.004,61	349.904,61	0,00

Jahresabschluss der Stadt Eschweiler für das Jahr 2020

Teilfinanzrechnung Produkt: 125410101 - Gemeindestraßen							
Nr.	Bezeichnung	Ergebnis 2019	Fortgeschrieb. Ansatz 2020	davon übertragene Ermächtigung	Ergebnis 2020	Vergleich Fortgeschr. Ansatz/Ist	Ermächtigung Folgejahr
02	+ Zuwendungen und allgemeine Umlagen	1.152.757,80	1.396.000,00	0,00	424.100,00	971.900,00	0,00
04	+ Öffentlich-rechtliche Leistungsentgelte	3.246,50	2.500,00	0,00	3.624,00	-1.124,00	0,00
06	+ Kostenerstattungen, Kostenumlagen	40.814,16	10.000,00	0,00	56.372,62	-46.372,62	0,00
07	+ Sonstige Einzahlungen	7,05	500,00	0,00	0,00	500,00	0,00
09	= Einzahlungen aus lfd. Verwaltungstätigkeit	1.196.825,51	1.409.000,00	0,00	484.096,62	924.903,38	0,00
10	- Personalauszahlungen	-905.963,91	-960.050,00	0,00	-894.511,31	-65.538,69	0,00
11	- Versorgungsauszahlungen	0,00	-46.800,00	0,00	0,00	-46.800,00	0,00
12	- Ausz. für Sach- und Dienstleistungen	-2.343.823,01	-3.178.250,00	-3.400,00	-1.589.679,54	-1.588.570,46	0,00
15	- Sonstige Auszahlungen	-4.197,15	-5.300,00	0,00	-3.044,56	-2.255,44	0,00
16	= Auszahlungen aus lfd. Verwaltungstätigkeit	-3.253.984,07	-4.190.400,00	-3.400,00	-2.487.235,41	-1.703.164,59	0,00
17	= Saldo aus lfd. Verwaltungstätigkeit (9 und 16)	-2.057.158,56	-2.781.400,00	-3.400,00	-2.003.138,79	-778.261,21	0,00
21	+ Einzahlg. a. Beiträgen u.ä. Entgelten	639.381,15	750.000,00	0,00	94.514,71	655.485,29	0,00
22	+ Sonstige Investitionseinzahlungen	148.400,00	734.150,00	0,00	28.800,00	705.350,00	0,00
23	= Einzahlungen aus Investitionstätigkeit	787.781,15	1.484.150,00	0,00	123.314,71	1.360.835,29	0,00
25	- Auszahlg. f. Baumaßnahmen	-1.376.896,47	-8.919.650,00	-4.750.400,00	-2.226.587,46	-6.693.062,54	0,00
30	= Auszahlungen aus Investitionstätigkeit	-1.376.896,47	-8.919.650,00	-4.750.400,00	-2.226.587,46	-6.693.062,54	0,00
31	= Saldo aus Investitionstätigkeit (23 und 30)	-589.115,32	-7.435.500,00	-4.750.400,00	-2.103.272,75	-5.332.227,25	0,00

Jahresabschluss der Stadt Eschweiler für das Jahr 2020

Investitionsübersicht							
Produkt: 125410101 - Gemeindestraßen							
Investitionsmaßnahme	Ergebnis 2019	Fortgeschrieb. Ansatz 2020	davon übertragene Ermächtigung	Ergebnis 2020	Vergleich Fortgeschr. Ansatz/Ist	Ermächtigung Folgejahr	
1. Oberhalb der festgesetzten Wertgrenze (> 100.000)							
IV00AIB001 Erneuerung verschiedene	3.924,33	-214.100,00	-77.100,00	-30.205,60	-183.894,40	0,00	
21 + Einzahlg. a. Beiträgen u.ä. Entgelten	3.924,33	0,00	0,00	350,55	-350,55	0,00	
22 + Sonstige Investitionseinzahlungen	0,00	19.000,00	0,00	0,00	19.000,00	0,00	
25 - Auszahlg. f. Baumaßnahmen	0,00	-233.100,00	-77.100,00	-30.556,15	-202.543,85	0,00	
IV08AIB046 Erschließung Industrie- und Gewerbepark	0,00	-313.300,00	-313.300,00	-32.791,98	-280.508,02	0,00	
25 - Auszahlg. f. Baumaßnahmen	0,00	-313.300,00	-313.300,00	-32.791,98	-280.508,02	0,00	
IV08AIB049 Ringofengelande	-64.079,56	-264.900,00	-264.900,00	-127.923,00	-136.977,00	0,00	
25 - Auszahlg. f. Baumaßnahmen	-64.079,56	-264.900,00	-264.900,00	-127.923,00	-136.977,00	0,00	
IV12AIB020 Bourscheidtstraße	60.178,41	-3.300,00	-3.300,00	59.100,82	-62.400,82	0,00	
21 + Einzahlg. a. Beiträgen u.ä. Entgelten	60.178,41	0,00	0,00	62.515,35	-62.515,35	0,00	
25 - Auszahlg. f. Baumaßnahmen	0,00	-3.300,00	-3.300,00	-3.414,53	114,53	0,00	
IV13AIB003 Steinstraße	-13.801,60	-1.180.450,00	-647.200,00	-6.035,79	-1.174.414,21	0,00	
25 - Auszahlg. f. Baumaßnahmen	-13.801,60	-1.180.450,00	-647.200,00	-6.035,79	-1.174.414,21	0,00	
IV13AIB016 Umgestaltung Marktplatz einschließlich	-10.587,26	-20.600,00	-20.600,00	-27.386,12	6.786,12	0,00	
21 + Einzahlg. a. Beiträgen u.ä. Entgelten	430,48	0,00	0,00	0,00	0,00	0,00	
25 - Auszahlg. f. Baumaßnahmen	-11.017,74	-20.600,00	-20.600,00	-27.386,12	6.786,12	0,00	
IV13AIB021 Dreieckstraße/ Franz-Liszt-Straße	26.637,04	0,00	0,00	0,00	0,00	0,00	
21 + Einzahlg. a. Beiträgen u.ä. Entgelten	27.672,53	0,00	0,00	0,00	0,00	0,00	
25 - Auszahlg. f. Baumaßnahmen	-1.035,49	0,00	0,00	0,00	0,00	0,00	
IV14AIB018 Barrierefreier Ausbau Buswarteallen	-91.439,10	-100.000,00	0,00	-2.633,84	-97.366,16	0,00	
22 + Sonstige Investitionseinzahlungen	138.800,00	0,00	0,00	28.800,00	-28.800,00	0,00	
25 - Auszahlg. f. Baumaßnahmen	-230.239,10	-100.000,00	0,00	-31.433,84	-68.566,16	0,00	
IV15AIB004 Friedhofsweg	-39.638,00	-501.200,00	-501.200,00	0,00	-501.200,00	0,00	
25 - Auszahlg. f. Baumaßnahmen	-39.638,00	-501.200,00	-501.200,00	0,00	-501.200,00	0,00	
IV15AIB006 Im Hag	-8.561,87	540.300,00	-59.700,00	-12.872,07	553.172,07	0,00	
21 + Einzahlg. a. Beiträgen u.ä. Entgelten	0,00	600.000,00	0,00	0,00	600.000,00	0,00	
25 - Auszahlg. f. Baumaßnahmen	-8.561,87	-59.700,00	-59.700,00	-12.872,07	-46.827,93	0,00	
IV15AIB011 Peter-Paul-Straße/ Parkstraße	203.130,87	-18.800,00	-18.800,00	0,00	-18.800,00	0,00	
21 + Einzahlg. a. Beiträgen u.ä. Entgelten	242.131,87	0,00	0,00	0,00	0,00	0,00	
25 - Auszahlg. f. Baumaßnahmen	-39.001,00	-18.800,00	-18.800,00	0,00	-18.800,00	0,00	
IV15AIB018 Stoltenhoffstraße	-1.897,04	0,00	0,00	2.291,81	-2.291,81	0,00	
21 + Einzahlg. a. Beiträgen u.ä. Entgelten	0,00	0,00	0,00	2.291,81	-2.291,81	0,00	
25 - Auszahlg. f. Baumaßnahmen	-1.897,04	0,00	0,00	0,00	0,00	0,00	
IV15AIB019 Wynandsgässchen	0,00	23.000,00	-127.000,00	-115.488,29	138.488,29	0,00	
21 + Einzahlg. a. Beiträgen u.ä. Entgelten	0,00	150.000,00	0,00	0,00	150.000,00	0,00	
25 - Auszahlg. f. Baumaßnahmen	0,00	-127.000,00	-127.000,00	-115.488,29	-11.511,71	0,00	
IV15AIB023 Erneuerung Brücken	-175.255,74	-567.500,00	-104.500,00	-573.898,26	6.398,26	0,00	
25 - Auszahlg. f. Baumaßnahmen	-175.255,74	-567.500,00	-104.500,00	-573.898,26	6.398,26	0,00	
IV16AIB012 Antoniusstraße, Auf dem Höfchen	-41.484,11	-274.900,00	-274.900,00	0,00	-274.900,00	0,00	
25 - Auszahlg. f. Baumaßnahmen	-41.484,11	-274.900,00	-274.900,00	0,00	-274.900,00	0,00	
IV16AIB013 Hompeschstraße	153.758,10	0,00	0,00	8.028,63	-8.028,63	0,00	

Jahresabschluss der Stadt Eschweiler für das Jahr 2020

Investitionsübersicht

Produkt: 125410101 - Gemeindestraßen

Investitionsmaßnahme	Ergebnis 2019	Fortgeschrieb. Ansatz 2020	davon übertragene Ermächtigung	Ergebnis 2020	Vergleich Fortgeschr. Ansatz/Ist	Ermächtigung Folgejahr	
21 + Einzahlg. a. Beiträgen u.ä. Entgelten	153.758,10	0,00	0,00	8.028,63	-8.028,63	0,00	
IV16AIB014 Wilhelmstraße	0,00	-729.300,00	-124.300,00	-17.167,56	-712.132,44	0,00	
25 - Auszahlg. f. Baumaßnahmen	0,00	-729.300,00	-124.300,00	-17.167,56	-712.132,44	0,00	
IV16AIB016 Neue Höfe Dürwiß	0,00	-330.000,00	0,00	-8.777,72	-321.222,28	0,00	
25 - Auszahlg. f. Baumaßnahmen	0,00	-330.000,00	0,00	-8.777,72	-321.222,28	0,00	
IV16AIB021 Saarstraße	150.137,20	-14.800,00	-14.800,00	17.230,73	-32.030,73	0,00	
21 + Einzahlg. a. Beiträgen u.ä. Entgelten	151.021,37	0,00	0,00	21.328,37	-21.328,37	0,00	
25 - Auszahlg. f. Baumaßnahmen	-884,17	-14.800,00	-14.800,00	-4.097,64	-10.702,36	0,00	
IV17AIB008 Am Burgfeld	-439.132,65	-268.500,00	-268.500,00	-276.740,20	8.240,20	0,00	
25 - Auszahlg. f. Baumaßnahmen	-439.132,65	-268.500,00	-268.500,00	-276.740,20	8.240,20	0,00	
IV17AIB010 Bahnübergang Jägerspfad	-199.178,53	-271.750,00	-222.000,00	-437.314,99	165.564,99	0,00	
22 + Sonstige Investitionseinzahlungen	0,00	547.250,00	0,00	0,00	547.250,00	0,00	
25 - Auszahlg. f. Baumaßnahmen	-199.178,53	-819.000,00	-222.000,00	-437.314,99	-381.685,01	0,00	
IV18AIB009 Moltkestraße (Kaiserstraße - Bismarkstraße)	0,00	-20.000,00	0,00	0,00	-20.000,00	0,00	
25 - Auszahlg. f. Baumaßnahmen	0,00	-20.000,00	0,00	0,00	-20.000,00	0,00	
IV18AIB010 Wilhelminenstraße	-71.612,76	-324.900,00	-324.900,00	-162.292,04	-162.607,96	0,00	
25 - Auszahlg. f. Baumaßnahmen	-71.612,76	-324.900,00	-324.900,00	-162.292,04	-162.607,96	0,00	
IV18AIB016 In den Benden (Zufahrt Euregiobahn und P+R-Platz)	-18.827,06	-225.900,00	-225.900,00	-168.251,65	-57.648,35	0,00	
25 - Auszahlg. f. Baumaßnahmen	-18.827,06	-225.900,00	-225.900,00	-168.251,65	-57.648,35	0,00	
IV18AIB024 Osttangente Hehlrath	0,00	-721.800,00	-721.800,00	-6.371,62	-715.428,38	0,00	
25 - Auszahlg. f. Baumaßnahmen	0,00	-721.800,00	-721.800,00	-6.371,62	-715.428,38	0,00	
IV18AIB029 Feldenendstraße	0,00	-4.100,00	-4.100,00	0,00	-4.100,00	0,00	
25 - Auszahlg. f. Baumaßnahmen	0,00	-4.100,00	-4.100,00	0,00	-4.100,00	0,00	
IV18AIB044 Umgestaltung Rathausquartier	9.600,00	0,00	0,00	0,00	0,00	0,00	
22 + Sonstige Investitionseinzahlungen	9.600,00	0,00	0,00	0,00	0,00	0,00	
IV19AIB009 Maßnahmen des Mobilitätskonzeptes	0,00	-100.000,00	-50.000,00	-7.686,80	-92.313,20	0,00	
25 - Auszahlg. f. Baumaßnahmen	0,00	-100.000,00	-50.000,00	-7.686,80	-92.313,20	0,00	
IV19AIB010 Radwegeverbindung Aachener Straße	-6.384,37	-161.100,00	-161.100,00	-133.167,71	-27.932,29	0,00	
25 - Auszahlg. f. Baumaßnahmen	-6.384,37	-161.100,00	-161.100,00	-133.167,71	-27.932,29	0,00	
IV20AIB017 Vulligstraße	0,00	-22.700,00	0,00	0,00	-22.700,00	0,00	
22 + Sonstige Investitionseinzahlungen	0,00	27.300,00	0,00	0,00	27.300,00	0,00	
25 - Auszahlg. f. Baumaßnahmen	0,00	-50.000,00	0,00	0,00	-50.000,00	0,00	
IV20AIB018 Mittelstraße	0,00	-119.400,00	0,00	0,00	-119.400,00	0,00	
22 + Sonstige Investitionseinzahlungen	0,00	60.600,00	0,00	0,00	60.600,00	0,00	
25 - Auszahlg. f. Baumaßnahmen	0,00	-180.000,00	0,00	0,00	-180.000,00	0,00	
IV20AIB038 Neuerschließung Sportplatz Nothberg	0,00	-828.500,00	-98.500,00	-36.426,48	-792.073,52	0,00	
25 - Auszahlg. f. Baumaßnahmen	0,00	-828.500,00	-98.500,00	-36.426,48	-792.073,52	0,00	
IV20AIB055 Fuß- und Radweg Am Riffersbach	0,00	-150.000,00	0,00	-6.493,02	-143.506,98	0,00	
25 - Auszahlg. f. Baumaßnahmen	0,00	-150.000,00	0,00	-6.493,02	-143.506,98	0,00	
IV22AIB009 Indebrücke (Steinstraße)	0,00	-20.000,00	0,00	0,00	-20.000,00	0,00	
22 + Sonstige Investitionseinzahlungen	0,00	80.000,00	0,00	0,00	80.000,00	0,00	
25 - Auszahlg. f. Baumaßnahmen	0,00	-100.000,00	0,00	0,00	-100.000,00	0,00	

Jahresabschluss der Stadt Eschweiler für das Jahr 2020

Investitionsübersicht Produkt: 125410101 - Gemeindestraßen							
Investitionsmaßnahme	Ergebnis 2019	Fortgeschrieb. Ansatz 2020	davon übertragene Ermächtigung	Ergebnis 2020	Vergleich Fortgeschr. Ansatz/Ist	Ermächtigung Folgejahr	
2. Unterhalb der festgesetzten Wertgrenze (< 100.000)							
IV19AIB003 Friedrich-Ebert-Straße	0,00	-73.000,00	-73.000,00	0,00	-73.000,00	0,00	
25 - Auszahlg. f. Baumaßnahmen	0,00	-73.000,00	-73.000,00	0,00	-73.000,00	0,00	
IV19AIB004 Sebastianusstraße	0,00	-45.800,00	-45.800,00	0,00	-45.800,00	0,00	
25 - Auszahlg. f. Baumaßnahmen	0,00	-45.800,00	-45.800,00	0,00	-45.800,00	0,00	

Jahresabschluss der Stadt Eschweiler für das Jahr 2020

Teilergebnisrechnung Produkt: 125410103 - Verkehrsanlagen							
Nr.	Bezeichnung	Ergebnis 2019	Fortgeschrieb. Ansatz 2020	davon übertragene Ermächtigung	Ergebnis 2020	Vergleich Fortgeschr. Ansatz/Ist	Ermächtigung Folgejahr
1	Steuern und ähnliche Abgaben	0,00	0,00	0,00	0,00	0,00	0,00
2	Zuwendungen und allgemeine Umlagen	22.770,08	27.100,00	0,00	22.770,06	4.329,94	0,00
41610000	Erträge aus der Aufl. von SoPo aus ZW v. Bund	3.846,16	3.900,00	0,00	3.846,15	53,85	0,00
41620000	Erträge aus der Aufl. von SoPo aus ZW vom Land	4.001,28	4.000,00	0,00	4.001,28	-1,28	0,00
41640000	Ertr. aus d. Aufl. von SoPo aus ZW von Zweckverb.	14.922,64	14.900,00	0,00	14.922,63	-22,63	0,00
41690000	E. a. d. Aufl. v. SoPo aus ZW v. übrigen Bereichen	0,00	4.300,00	0,00	0,00	4.300,00	0,00
3	Sonstige Transfererträge	0,00	0,00	0,00	0,00	0,00	0,00
4	Öffentlich-rechtliche Leistungsentgelte	10.401,47	10.500,00	0,00	10.401,45	98,55	0,00
43711000	Erträge Auflösung SoPo KAG-Beiträge	8.668,08	8.700,00	0,00	8.668,07	31,93	0,00
43712000	Erträge Auflösung SoPo Erschließungsbeiträge	1.733,39	1.800,00	0,00	1.733,38	66,62	0,00
5	Privatrechtliche Leistungsentgelte	0,00	0,00	0,00	0,00	0,00	0,00
6	Kostenerstattungen und Kostenumlagen	0,00	0,00	0,00	0,00	0,00	0,00
7	Sonstige ordentliche Erträge	0,00	0,00	0,00	0,00	0,00	0,00
8	Aktivierete Eigenleistungen	0,00	8.500,00	0,00	0,00	8.500,00	0,00
47110000	Aktivierete Eigenleistungen	0,00	8.500,00	0,00	0,00	8.500,00	0,00
9	Bestandsveränderungen	0,00	0,00	0,00	0,00	0,00	0,00
10	Ordentliche Erträge	33.171,55	46.100,00	0,00	33.171,51	12.928,49	0,00
11	Personalaufwendungen	-9.734,83	-10.100,00	0,00	-9.905,24	-194,76	0,00
50120000	Vergütung tariflich Beschäftigte	-7.758,22	-7.950,00	0,00	-7.895,45	-54,55	0,00
50220000	Beiträge Versorgungskassen tariflich Beschäftigte	-598,71	-600,00	0,00	-607,02	7,02	0,00
50320000	Gesetzl. Soz.Vers. tarifl. Beschäftigten AG-Anteil	-1.377,90	-1.550,00	0,00	-1.402,77	-147,23	0,00
12	Versorgungsaufwendungen	0,00	0,00	0,00	0,00	0,00	0,00
13	Aufwendungen für Sach- und Dienstleistungen	-57.769,56	-50.000,00	0,00	-39.702,81	-10.297,19	0,00
52420000	Unterhaltung sonstiges unbewegliches Vermögen	-57.769,56	-50.000,00	0,00	-39.702,81	-10.297,19	0,00
14	Bilanzielle Abschreibungen	-168.061,49	-175.000,00	0,00	-166.901,50	-8.098,50	0,00
57110000	Abschreibungen Sachanlagen	-168.061,49	-175.000,00	0,00	-166.901,50	-8.098,50	0,00
15	Transferaufwendungen	0,00	0,00	0,00	0,00	0,00	0,00
16	Sonstige ordentliche Aufwendungen	0,00	0,00	0,00	0,00	0,00	0,00
17	Ordentliche Aufwendungen	-235.565,88	-235.100,00	0,00	-216.509,55	-18.590,45	0,00
18	Ordentliches Ergebnis (10 und 17)	-202.394,33	-189.000,00	0,00	-183.338,04	-5.661,96	0,00
19	Finanzerträge	0,00	0,00	0,00	0,00	0,00	0,00
20	Zinsen und sonstige Finanzaufwendungen	0,00	0,00	0,00	0,00	0,00	0,00
21	Finanzergebnis (19 und 20)	0,00	0,00	0,00	0,00	0,00	0,00
22	Ergebnis der laufenden Verwaltungstätigkeit (18 und 21)	-202.394,33	-189.000,00	0,00	-183.338,04	-5.661,96	0,00

Jahresabschluss der Stadt Eschweiler für das Jahr 2020

Teilergebnisrechnung Produkt: 125410103 - Verkehrsanlagen							
Nr.	Bezeichnung	Ergebnis 2019	Fortgeschrieb. Ansatz 2020	davon übertragene Ermächtigung	Ergebnis 2020	Vergleich Fortgeschr. Ansatz/Ist	Ermächtigung Folgejahr
23	Außerordentliche Erträge	0,00	0,00	0,00	0,00	0,00	0,00
24	Außerordentliche Aufwendungen	0,00	0,00	0,00	0,00	0,00	0,00
25	Außerordentliches Ergebnis (23 und 24)	0,00	0,00	0,00	0,00	0,00	0,00
26	Ergebnis (22 und 25)	-202.394,33	-189.000,00	0,00	-183.338,04	-5.661,96	0,00
27	Erträge aus internen Leistungsbeziehungen	0,00	0,00	0,00	0,00	0,00	0,00
28	Aufwendungen aus internen Leistungsbeziehungen	0,00	0,00	0,00	0,00	0,00	0,00
29	Ergebnis (26, 27 und 28)	-202.394,33	-189.000,00	0,00	-183.338,04	-5.661,96	0,00

Jahresabschluss der Stadt Eschweiler für das Jahr 2020

Teilfinanzrechnung Produkt: 125410103 - Verkehrsanlagen							
Nr.	Bezeichnung	Ergebnis 2019	Fortgeschrieb. Ansatz 2020	davon übertragene Ermächtigung	Ergebnis 2020	Vergleich Fortgeschr. Ansatz/Ist	Ermächtigung Folgejahr
09	= Einzahlungen aus lfd. Verwaltungstätigkeit	0,00	0,00	0,00	0,00	0,00	0,00
10	- Personalauszahlungen	-9.734,83	-10.100,00	0,00	-9.905,24	-194,76	0,00
12	- Ausz. für Sach- und Dienstleistungen	-57.622,81	-50.000,00	0,00	-43.777,46	-6.222,54	0,00
16	= Auszahlungen aus lfd. Verwaltungstätigkeit	-67.357,64	-60.100,00	0,00	-53.682,70	-6.417,30	0,00
17	= Saldo aus lfd. Verwaltungstätigkeit (9 und 16)	-67.357,64	-60.100,00	0,00	-53.682,70	-6.417,30	0,00
23	= Einzahlungen aus Investitionstätigkeit	0,00	0,00	0,00	0,00	0,00	0,00
25	- Auszahlg. f. Baumaßnahmen	-194.534,67	-241.600,00	-216.600,00	-160.302,10	-81.297,90	0,00
30	= Auszahlungen aus Investitionstätigkeit	-194.534,67	-241.600,00	-216.600,00	-160.302,10	-81.297,90	0,00
31	= Saldo aus Investitionstätigkeit (23 und 30)	-194.534,67	-241.600,00	-216.600,00	-160.302,10	-81.297,90	0,00

Jahresabschluss der Stadt Eschweiler für das Jahr 2020

Investitionsübersicht Produkt: 125410103 - Verkehrsanlagen							
Investitionsmaßnahme	Ergebnis 2019	Fortgeschrieb. Ansatz 2020	davon übertragene Ermächtigung	Ergebnis 2020	Vergleich Fortgeschr. Ansatz/Ist	Ermächtigung Folgejahr	
2. Unterhalb der festgesetzten Wertgrenze (< 100.000)							
IV11AIB025 Busbahnhof Talbahnhof	0,00	-25.000,00	0,00	0,00	-25.000,00	0,00	
25 - Auszahlg. f. Baumaßnahmen	0,00	-25.000,00	0,00	0,00	-25.000,00	0,00	
IV16AIB028 Hubert-Rößler-Weg	-194.534,67	-216.600,00	-216.600,00	-160.302,10	-56.297,90	0,00	
25 - Auszahlg. f. Baumaßnahmen	-194.534,67	-216.600,00	-216.600,00	-160.302,10	-56.297,90	0,00	

Jahresabschluss der Stadt Eschweiler für das Jahr 2020

Teilergebnisrechnung Produkt: 125420101 - Kreisstraßen							
Nr.	Bezeichnung	Ergebnis 2019	Fortgeschrieb. Ansatz 2020	davon übertragene Ermächtigung	Ergebnis 2020	Vergleich Fortgeschr. Ansatz/Ist	Ermächtigung Folgejahr
1	Steuern und ähnliche Abgaben	0,00	0,00	0,00	0,00	0,00	0,00
2	Zuwendungen und allgemeine Umlagen	7.925,41	10.000,00	0,00	7.925,43	2.074,57	0,00
41620000	Erträge aus der Aufl. von SoPo aus ZW vom Land	7.925,41	10.000,00	0,00	7.925,43	2.074,57	0,00
3	Sonstige Transfererträge	0,00	0,00	0,00	0,00	0,00	0,00
4	Öffentlich-rechtliche Leistungsentgelte	9.236,54	9.300,00	0,00	9.236,54	63,46	0,00
43711000	Erträge Auflösung SoPo KAG-Beiträge	9.236,54	9.300,00	0,00	9.236,54	63,46	0,00
5	Privatrechtliche Leistungsentgelte	0,00	0,00	0,00	0,00	0,00	0,00
6	Kostenerstattungen und Kostenumlagen	0,00	0,00	0,00	0,00	0,00	0,00
7	Sonstige ordentliche Erträge	85.900,00	0,00	0,00	0,00	0,00	0,00
45820000	Erträge Herabsetzung Rückstellungen	85.900,00	0,00	0,00	0,00	0,00	0,00
8	Aktivierete Eigenleistungen	0,00	5.000,00	0,00	0,00	5.000,00	0,00
47110000	Aktivierete Eigenleistungen	0,00	5.000,00	0,00	0,00	5.000,00	0,00
9	Bestandsveränderungen	0,00	0,00	0,00	0,00	0,00	0,00
10	Ordentliche Erträge	103.061,95	24.300,00	0,00	17.161,97	7.138,03	0,00
11	Personalaufwendungen	-87.616,01	-90.700,00	0,00	-89.147,03	-1.552,97	0,00
50120000	Vergütung tariflich Beschäftigte	-69.825,66	-71.300,00	0,00	-71.059,46	-240,54	0,00
50220000	Beiträge Versorgungskassen tariflich Beschäftigte	-5.388,37	-5.550,00	0,00	-5.462,95	-87,05	0,00
50320000	Gesetzl. Soz.Vers. tarifl. Beschäftigten AG-Anteil	-12.401,98	-13.850,00	0,00	-12.624,62	-1.225,38	0,00
12	Versorgungsaufwendungen	0,00	0,00	0,00	0,00	0,00	0,00
13	Aufwendungen für Sach- und Dienstleistungen	0,00	0,00	0,00	-3.351,79	3.351,79	0,00
52910000	Aufwendungen sonstige Dienstleistungen	0,00	0,00	0,00	-3.351,79	3.351,79	0,00
14	Bilanzielle Abschreibungen	-35.826,74	-38.000,00	0,00	-35.826,72	-2.173,28	0,00
57110000	Abschreibungen Sachanlagen	-35.826,74	-38.000,00	0,00	-35.826,72	-2.173,28	0,00
15	Transferaufwendungen	0,00	0,00	0,00	0,00	0,00	0,00
16	Sonstige ordentliche Aufwendungen	0,00	0,00	0,00	0,00	0,00	0,00
17	Ordentliche Aufwendungen	-123.442,75	-128.700,00	0,00	-128.325,54	-374,46	0,00
18	Ordentliches Ergebnis (10 und 17)	-20.380,80	-104.400,00	0,00	-111.163,57	6.763,57	0,00
19	Finanzerträge	0,00	0,00	0,00	1.877,25	-1.877,25	0,00
46160500	Zinserträge übrige Bereiche	0,00	0,00	0,00	1.877,25	-1.877,25	0,00
20	Zinsen und sonstige Finanzaufwendungen	0,00	0,00	0,00	0,00	0,00	0,00
21	Finanzergebnis (19 und 20)	0,00	0,00	0,00	1.877,25	-1.877,25	0,00
22	Ergebnis der laufenden Verwaltungstätigkeit (18 und 21)	-20.380,80	-104.400,00	0,00	-109.286,32	4.886,32	0,00
23	Außerordentliche Erträge	0,00	0,00	0,00	0,00	0,00	0,00

Jahresabschluss der Stadt Eschweiler für das Jahr 2020

Teilergebnisrechnung Produkt: 125420101 - Kreisstraßen							
Nr.	Bezeichnung	Ergebnis 2019	Fortgeschrieb. Ansatz 2020	davon übertragene Ermächtigung	Ergebnis 2020	Vergleich Fortgeschr. Ansatz/Ist	Ermächtigung Folgejahr
24	Außerordentliche Aufwendungen	0,00	0,00	0,00	0,00	0,00	0,00
25	Außerordentliches Ergebnis (23 und 24)	0,00	0,00	0,00	0,00	0,00	0,00
26	Ergebnis (22 und 25)	-20.380,80	-104.400,00	0,00	-109.286,32	4.886,32	0,00
27	Erträge aus internen Leistungsbeziehungen	0,00	0,00	0,00	0,00	0,00	0,00
28	Aufwendungen aus internen Leistungsbeziehungen	-20.550,00	-34.000,00	0,00	-42.008,04	8.008,04	0,00
58110000	Aufwendungen aus internen Leistungsbeziehungen	-20.550,00	-34.000,00	0,00	-42.008,04	8.008,04	0,00
29	Ergebnis (26, 27 und 28)	-40.930,80	-138.400,00	0,00	-151.294,36	12.894,36	0,00

Jahresabschluss der Stadt Eschweiler für das Jahr 2020

Teilfinanzrechnung Produkt: 125420101 - Kreisstraßen							
Nr.	Bezeichnung	Ergebnis 2019	Fortgeschrieb. Ansatz 2020	davon übertragene Ermächtigung	Ergebnis 2020	Vergleich Fortgeschr. Ansatz/Ist	Ermächtigung Folgejahr
08	+ Zinsen und sonstige Finanzeinzahlungen	0,00	0,00	0,00	1.877,25	-1.877,25	0,00
09	= Einzahlungen aus lfd. Verwaltungstätigkeit	0,00	0,00	0,00	1.877,25	-1.877,25	0,00
10	- Personalauszahlungen	-87.616,01	-90.700,00	0,00	-89.147,03	-1.552,97	0,00
12	- Ausz. für Sach- und Dienstleistungen	0,00	0,00	0,00	-3.351,79	3.351,79	0,00
16	= Auszahlungen aus lfd. Verwaltungstätigkeit	-87.616,01	-90.700,00	0,00	-92.498,82	1.798,82	0,00
17	= Saldo aus lfd. Verwaltungstätigkeit (9 und 16)	-87.616,01	-90.700,00	0,00	-90.621,57	-78,43	0,00
22	+ Sonstige Investitionseinzahlungen	0,00	0,00	0,00	49.723,86	-49.723,86	0,00
23	= Einzahlungen aus Investitionstätigkeit	0,00	0,00	0,00	49.723,86	-49.723,86	0,00
25	- Auszahlg. f. Baumaßnahmen	-3.030,12	-613.600,00	-313.600,00	-47.234,17	-566.365,83	0,00
30	= Auszahlungen aus Investitionstätigkeit	-3.030,12	-613.600,00	-313.600,00	-47.234,17	-566.365,83	0,00
31	= Saldo aus Investitionstätigkeit (23 und 30)	-3.030,12	-613.600,00	-313.600,00	2.489,69	-616.089,69	0,00

Jahresabschluss der Stadt Eschweiler für das Jahr 2020

Investitionsübersicht Produkt: 125420101 - Kreisstraßen							
Investitionsmaßnahme	Ergebnis 2019	Fortgeschrieb. Ansatz 2020	davon übertragene Ermächtigung	Ergebnis 2020	Vergleich Fortgeschr. Ansatz/Ist	Ermächtigung Folgejahr	
1. Oberhalb der festgesetzten Wertgrenze (> 100.000)							
IV08AIB060 Kreuzungsbereich Langwahn	0,00	-72.400,00	-22.400,00	3.759,16	-76.159,16	0,00	
22 + Sonstige Investitionseinzahlungen	0,00	0,00	0,00	8.423,86	-8.423,86	0,00	
25 - Auszahlg. f. Baumaßnahmen	0,00	-72.400,00	-22.400,00	-4.664,70	-67.735,30	0,00	
IV10AIB034 Jülicher Straße Ortsdurchfahrt Dürwiß	-3.030,12	-491.200,00	-291.200,00	1.385,72	-492.585,72	0,00	
22 + Sonstige Investitionseinzahlungen	0,00	0,00	0,00	41.300,00	-41.300,00	0,00	
25 - Auszahlg. f. Baumaßnahmen	-3.030,12	-491.200,00	-291.200,00	-39.914,28	-451.285,72	0,00	
IV20AIB036 Brücke Cäcilienstraße	0,00	-50.000,00	0,00	-2.655,19	-47.344,81	0,00	
25 - Auszahlg. f. Baumaßnahmen	0,00	-50.000,00	0,00	-2.655,19	-47.344,81	0,00	

Jahresabschluss der Stadt Eschweiler für das Jahr 2020

Teilergebnisrechnung Produkt: 125430103 - Landesstraßen							
Nr.	Bezeichnung	Ergebnis 2019	Fortgeschrieb. Ansatz 2020	davon übertragene Ermächtigung	Ergebnis 2020	Vergleich Fortgeschr. Ansatz/Ist	Ermächtigung Folgejahr
1	Steuern und ähnliche Abgaben	0,00	0,00	0,00	0,00	0,00	0,00
2	Zuwendungen und allgemeine Umlagen	4.299,57	0,00	0,00	4.299,57	-4.299,57	0,00
41690000	E. a. d. Aufl. v. SoPo aus ZW v. übrigen Bereichen	4.299,57	0,00	0,00	4.299,57	-4.299,57	0,00
3	Sonstige Transfererträge	0,00	0,00	0,00	0,00	0,00	0,00
4	Öffentlich-rechtliche Leistungsentgelte	0,00	0,00	0,00	0,00	0,00	0,00
5	Privatrechtliche Leistungsentgelte	0,00	0,00	0,00	0,00	0,00	0,00
6	Kostenerstattungen und Kostenumlagen	0,00	0,00	0,00	0,00	0,00	0,00
7	Sonstige ordentliche Erträge	0,00	0,00	0,00	0,00	0,00	0,00
8	Aktiviert Eigenleistungen	0,00	0,00	0,00	0,00	0,00	0,00
9	Bestandsveränderungen	0,00	0,00	0,00	0,00	0,00	0,00
10	Ordentliche Erträge	4.299,57	0,00	0,00	4.299,57	-4.299,57	0,00
11	Personalaufwendungen	0,00	0,00	0,00	0,00	0,00	0,00
12	Versorgungsaufwendungen	0,00	0,00	0,00	0,00	0,00	0,00
13	Aufwendungen für Sach- und Dienstleistungen	0,00	0,00	0,00	0,00	0,00	0,00
14	Bilanzielle Abschreibungen	-4.299,57	-4.300,00	0,00	-4.299,57	-0,43	0,00
57110000	Abschreibungen Sachanlagen	-4.299,57	-4.300,00	0,00	-4.299,57	-0,43	0,00
15	Transferaufwendungen	0,00	0,00	0,00	0,00	0,00	0,00
16	Sonstige ordentliche Aufwendungen	0,00	0,00	0,00	0,00	0,00	0,00
17	Ordentliche Aufwendungen	-4.299,57	-4.300,00	0,00	-4.299,57	-0,43	0,00
18	Ordentliches Ergebnis (10 und 17)	0,00	-4.300,00	0,00	0,00	-4.300,00	0,00
19	Finanzerträge	0,00	0,00	0,00	0,00	0,00	0,00
20	Zinsen und sonstige Finanzaufwendungen	0,00	0,00	0,00	0,00	0,00	0,00
21	Finanzergebnis (19 und 20)	0,00	0,00	0,00	0,00	0,00	0,00
22	Ergebnis der laufenden Verwaltungstätigkeit (18 und 21)	0,00	-4.300,00	0,00	0,00	-4.300,00	0,00
23	Außerordentliche Erträge	0,00	0,00	0,00	0,00	0,00	0,00
24	Außerordentliche Aufwendungen	0,00	0,00	0,00	0,00	0,00	0,00
25	Außerordentliches Ergebnis (23 und 24)	0,00	0,00	0,00	0,00	0,00	0,00
26	Ergebnis (22 und 25)	0,00	-4.300,00	0,00	0,00	-4.300,00	0,00
27	Erträge aus internen Leistungsbeziehungen	0,00	0,00	0,00	0,00	0,00	0,00

Jahresabschluss der Stadt Eschweiler für das Jahr 2020

Teilergebnisrechnung Produkt: 125430103 - Landesstraßen							
Nr.	Bezeichnung	Ergebnis 2019	Fortgeschrieb. Ansatz 2020	davon übertragene Ermächtigung	Ergebnis 2020	Vergleich Fortgeschr. Ansatz/Ist	Ermächtigung Folgejahr
28	Aufwendungen aus internen Leistungsbeziehungen	-39.250,00	-66.300,00	0,00	-84.016,06	17.716,06	0,00
58110000	Aufwendungen aus internen Leistungsbeziehungen	-39.250,00	-66.300,00	0,00	-84.016,06	17.716,06	0,00
29	Ergebnis (26, 27 und 28)	-39.250,00	-70.600,00	0,00	-84.016,06	13.416,06	0,00

Jahresabschluss der Stadt Eschweiler für das Jahr 2020

Teilfinanzrechnung Produkt: 125430103 - Landesstraßen							
Nr.	Bezeichnung	Ergebnis 2019	Fortgeschrieb. Ansatz 2020	davon übertragene Ermächtigung	Ergebnis 2020	Vergleich Fortgeschr. Ansatz/Ist	Ermächtigung Folgejahr
09	= Einzahlungen aus lfd. Verwaltungstätigkeit	0,00	0,00	0,00	0,00	0,00	0,00
16	= Auszahlungen aus lfd. Verwaltungstätigkeit	0,00	0,00	0,00	0,00	0,00	0,00
17	= Saldo aus lfd. Verwaltungstätigkeit (9 und 16)	0,00	0,00	0,00	0,00	0,00	0,00
23	= Einzahlungen aus Investitionstätigkeit	0,00	0,00	0,00	0,00	0,00	0,00
30	= Auszahlungen aus Investitionstätigkeit	0,00	0,00	0,00	0,00	0,00	0,00
31	= Saldo aus Investitionstätigkeit (23 und 30)	0,00	0,00	0,00	0,00	0,00	0,00

Jahresabschluss der Stadt Eschweiler für das Jahr 2020

Teilergebnisrechnung Produkt: 125440104 - Bundesstraßen							
Nr.	Bezeichnung	Ergebnis 2019	Fortgeschrieb. Ansatz 2020	davon übertragene Ermächtigung	Ergebnis 2020	Vergleich Fortgeschr. Ansatz/Ist	Ermächtigung Folgejahr
1	Steuern und ähnliche Abgaben	0,00	0,00	0,00	0,00	0,00	0,00
2	Zuwendungen und allgemeine Umlagen	0,00	0,00	0,00	0,00	0,00	0,00
3	Sonstige Transfererträge	0,00	0,00	0,00	0,00	0,00	0,00
4	Öffentlich-rechtliche Leistungsentgelte	0,00	0,00	0,00	0,00	0,00	0,00
5	Privatrechtliche Leistungsentgelte	0,00	0,00	0,00	0,00	0,00	0,00
6	Kostenerstattungen und Kostenumlagen	0,00	0,00	0,00	0,00	0,00	0,00
7	Sonstige ordentliche Erträge	0,00	0,00	0,00	0,00	0,00	0,00
8	Aktivierte Eigenleistungen	0,00	0,00	0,00	0,00	0,00	0,00
9	Bestandsveränderungen	0,00	0,00	0,00	0,00	0,00	0,00
10	Ordentliche Erträge	0,00	0,00	0,00	0,00	0,00	0,00
11	Personalaufwendungen	0,00	0,00	0,00	0,00	0,00	0,00
12	Versorgungsaufwendungen	0,00	0,00	0,00	0,00	0,00	0,00
13	Aufwendungen für Sach- und Dienstleistungen	0,00	0,00	0,00	0,00	0,00	0,00
14	Bilanzielle Abschreibungen	0,00	0,00	0,00	0,00	0,00	0,00
15	Transferaufwendungen	0,00	0,00	0,00	0,00	0,00	0,00
16	Sonstige ordentliche Aufwendungen	0,00	0,00	0,00	0,00	0,00	0,00
17	Ordentliche Aufwendungen	0,00	0,00	0,00	0,00	0,00	0,00
18	Ordentliches Ergebnis (10 und 17)	0,00	0,00	0,00	0,00	0,00	0,00
19	Finanzerträge	0,00	0,00	0,00	0,00	0,00	0,00
20	Zinsen und sonstige Finanzaufwendungen	0,00	0,00	0,00	0,00	0,00	0,00
21	Finanzergebnis (19 und 20)	0,00	0,00	0,00	0,00	0,00	0,00
22	Ergebnis der laufenden Verwaltungstätigkeit (18 und 21)	0,00	0,00	0,00	0,00	0,00	0,00
23	Außerordentliche Erträge	0,00	0,00	0,00	0,00	0,00	0,00
24	Außerordentliche Aufwendungen	0,00	0,00	0,00	0,00	0,00	0,00
25	Außerordentliches Ergebnis (23 und 24)	0,00	0,00	0,00	0,00	0,00	0,00
26	Ergebnis (22 und 25)	0,00	0,00	0,00	0,00	0,00	0,00
27	Erträge aus internen Leistungsbeziehungen	0,00	0,00	0,00	0,00	0,00	0,00
28	Aufwendungen aus internen Leistungsbeziehungen	-6.600,00	-11.100,00	0,00	-14.002,67	2.902,67	0,00

Jahresabschluss der Stadt Eschweiler für das Jahr 2020

Teilergebnisrechnung Produkt: 125440104 - Bundesstraßen							
Nr.	Bezeichnung	Ergebnis 2019	Fortgeschrieb. Ansatz 2020	davon übertragene Ermächtigung	Ergebnis 2020	Vergleich Fortgeschr. Ansatz/Ist	Ermächtigung Folgejahr
58110000	Aufwendungen aus internen Leistungsbeziehungen	-6.600,00	-11.100,00	0,00	-14.002,67	2.902,67	0,00
29	Ergebnis (26, 27 und 28)	-6.600,00	-11.100,00	0,00	-14.002,67	2.902,67	0,00

Jahresabschluss der Stadt Eschweiler für das Jahr 2020

Teilfinanzrechnung Produkt: 125440104 - Bundesstraßen							
Nr.	Bezeichnung	Ergebnis 2019	Fortgeschrieb. Ansatz 2020	davon übertragene Ermächtigung	Ergebnis 2020	Vergleich Fortgeschr. Ansatz/Ist	Ermächtigung Folgejahr
09	= Einzahlungen aus lfd. Verwaltungstätigkeit	0,00	0,00	0,00	0,00	0,00	0,00
16	= Auszahlungen aus lfd. Verwaltungstätigkeit	0,00	0,00	0,00	0,00	0,00	0,00
17	= Saldo aus lfd. Verwaltungstätigkeit (9 und 16)	0,00	0,00	0,00	0,00	0,00	0,00
23	= Einzahlungen aus Investitionstätigkeit	0,00	0,00	0,00	0,00	0,00	0,00
30	= Auszahlungen aus Investitionstätigkeit	0,00	0,00	0,00	0,00	0,00	0,00
31	= Saldo aus Investitionstätigkeit (23 und 30)	0,00	0,00	0,00	0,00	0,00	0,00

Jahresabschluss der Stadt Eschweiler für das Jahr 2020

Teilergebnisrechnung Produkt: 125450101 - Straßenreinigung und Winterdienst							
Nr.	Bezeichnung	Ergebnis 2019	Fortgeschrieb. Ansatz 2020	davon übertragene Ermächtigung	Ergebnis 2020	Vergleich Fortgeschr. Ansatz/Ist	Ermächtigung Folgejahr
1	Steuern und ähnliche Abgaben	0,00	0,00	0,00	0,00	0,00	0,00
2	Zuwendungen und allgemeine Umlagen	0,00	0,00	0,00	0,00	0,00	0,00
3	Sonstige Transfererträge	0,00	0,00	0,00	0,00	0,00	0,00
4	Öffentlich-rechtliche Leistungsentgelte	282.696,07	272.000,00	0,00	272.707,58	-707,58	0,00
43210100	Benutzungsgebühren und ähnliche Entgelte	254.425,21	272.000,00	0,00	240.707,58	31.292,42	0,00
43811000	Erträge Auflösung SoPo Gebührenaussgleich	28.270,86	0,00	0,00	32.000,00	-32.000,00	0,00
5	Privatrechtliche Leistungsentgelte	0,00	0,00	0,00	0,00	0,00	0,00
6	Kostenerstattungen und Kostenumlagen	0,00	0,00	0,00	0,00	0,00	0,00
7	Sonstige ordentliche Erträge	14.354,05	0,00	0,00	16,92	-16,92	0,00
45810000	Erträge Zuschreibungen	148,14	0,00	0,00	16,92	-16,92	0,00
45820000	Erträge Herabsetzung Rückstellungen	14.205,91	0,00	0,00	0,00	0,00	0,00
8	Aktiviert Eigenleistungen	0,00	0,00	0,00	0,00	0,00	0,00
9	Bestandsveränderungen	0,00	0,00	0,00	0,00	0,00	0,00
10	Ordentliche Erträge	297.050,12	272.000,00	0,00	272.724,50	-724,50	0,00
11	Personalaufwendungen	0,00	0,00	0,00	0,00	0,00	0,00
12	Versorgungsaufwendungen	0,00	0,00	0,00	0,00	0,00	0,00
13	Aufwendungen für Sach- und Dienstleistungen	-10.222,69	-10.000,00	0,00	-17.168,14	7.168,14	0,00
52410520	Sonderreinigung Stadtgebiet	-9.769,64	-10.000,00	0,00	-17.168,14	7.168,14	0,00
52810100	Verbrauchsmaterial	-453,05	0,00	0,00	0,00	0,00	0,00
14	Bilanzielle Abschreibungen	-167,02	0,00	0,00	-16,92	16,92	0,00
57312000	Abschreibung Forderung Erlass/ faktischer Erlass	-167,02	0,00	0,00	-16,92	16,92	0,00
15	Transferaufwendungen	0,00	0,00	0,00	0,00	0,00	0,00
16	Sonstige ordentliche Aufwendungen	-30.338,35	0,00	0,00	-81.108,68	81.108,68	0,00
54470100	Einstellungen und Zuschreibungen SoPo gem. § 6 KAG	-30.338,35	0,00	0,00	-81.060,97	81.060,97	0,00
54760000	Wertveränderung Forderung durch Niederschlagung	0,00	0,00	0,00	-47,71	47,71	0,00
17	Ordentliche Aufwendungen	-40.728,06	-10.000,00	0,00	-98.293,74	88.293,74	0,00
18	Ordentliches Ergebnis (10 und 17)	256.322,06	262.000,00	0,00	174.430,76	87.569,24	0,00
19	Finanzerträge	0,00	0,00	0,00	0,00	0,00	0,00
20	Zinsen und sonstige Finanzaufwendungen	0,00	0,00	0,00	-4,60	4,60	0,00
55990000	Sonstige Finanzaufwendungen	0,00	0,00	0,00	-4,60	4,60	0,00
21	Finanzergebnis (19 und 20)	0,00	0,00	0,00	-4,60	4,60	0,00
22	Ergebnis der laufenden Verwaltungstätigkeit (18 und 21)	256.322,06	262.000,00	0,00	174.426,16	87.573,84	0,00

Jahresabschluss der Stadt Eschweiler für das Jahr 2020

Teilergebnisrechnung Produkt: 125450101 - Straßenreinigung und Winterdienst							
Nr.	Bezeichnung	Ergebnis 2019	Fortgeschrieb. Ansatz 2020	davon übertragene Ermächtigung	Ergebnis 2020	Vergleich Fortgeschr. Ansatz/Ist	Ermächtigung Folgejahr
23	Außerordentliche Erträge	0,00	0,00	0,00	0,00	0,00	0,00
24	Außerordentliche Aufwendungen	0,00	0,00	0,00	0,00	0,00	0,00
25	Außerordentliches Ergebnis (23 und 24)	0,00	0,00	0,00	0,00	0,00	0,00
26	Ergebnis (22 und 25)	256.322,06	262.000,00	0,00	174.426,16	87.573,84	0,00
27	Erträge aus internen Leistungsbeziehungen	121.300,00	121.300,00	0,00	0,00	121.300,00	0,00
48110000	Erträge aus internen Leistungsbeziehungen	121.300,00	121.300,00	0,00	0,00	121.300,00	0,00
28	Aufwendungen aus internen Leistungsbeziehungen	-768.400,00	-946.550,00	0,00	-1.006.510,35	59.960,35	0,00
58110000	Aufwendungen aus internen Leistungsbeziehungen	-768.400,00	-946.550,00	0,00	-1.006.510,35	59.960,35	0,00
29	Ergebnis (26, 27 und 28)	-390.777,94	-563.250,00	0,00	-832.084,19	268.834,19	0,00

Jahresabschluss der Stadt Eschweiler für das Jahr 2020

Teilfinanzrechnung Produkt: 125450101 - Straßenreinigung und Winterdienst							
Nr.	Bezeichnung	Ergebnis 2019	Fortgeschrieb. Ansatz 2020	davon übertragene Ermächtigung	Ergebnis 2020	Vergleich Fortgeschr. Ansatz/Ist	Ermächtigung Folgejahr
04	+ Öffentlich-rechtliche Leistungsentgelte	254.252,57	272.000,00	0,00	241.731,11	30.268,89	0,00
09	= Einzahlungen aus lfd. Verwaltungstätigkeit	254.252,57	272.000,00	0,00	241.731,11	30.268,89	0,00
12	- Ausz. für Sach- und Dienstleistungen	-98.443,08	-10.000,00	0,00	-17.168,14	7.168,14	0,00
13	- Zinsen und sonstige Finanzauszahlungen	0,00	0,00	0,00	-4,60	4,60	0,00
16	= Auszahlungen aus lfd. Verwaltungstätigkeit	-98.443,08	-10.000,00	0,00	-17.172,74	7.172,74	0,00
17	= Saldo aus lfd. Verwaltungstätigkeit (9 und 16)	155.809,49	262.000,00	0,00	224.558,37	37.441,63	0,00
23	= Einzahlungen aus Investitionstätigkeit	0,00	0,00	0,00	0,00	0,00	0,00
30	= Auszahlungen aus Investitionstätigkeit	0,00	0,00	0,00	0,00	0,00	0,00
31	= Saldo aus Investitionstätigkeit (23 und 30)	0,00	0,00	0,00	0,00	0,00	0,00

Jahresabschluss der Stadt Eschweiler für das Jahr 2020

Teilergebnisrechnung

Produkt: 125460101 - Parkplätze und Parkhäuser

Nr.	Bezeichnung	Ergebnis 2019	Fortgeschrieb. Ansatz 2020	davon übertragene Ermächtigung	Ergebnis 2020	Vergleich Fortgeschr. Ansatz/Ist	Ermächtigung Folgejahr
1	Steuern und ähnliche Abgaben	0,00	0,00	0,00	0,00	0,00	0,00
2	Zuwendungen und allgemeine Umlagen	50.117,79	49.500,00	0,00	50.117,76	-617,76	0,00
41610000	Erträge aus der Aufl. von SoPo aus ZW v. Bund	2.636,94	2.800,00	0,00	2.636,95	163,05	0,00
41620000	Erträge aus der Aufl. von SoPo aus ZW vom Land	29.332,73	32.000,00	0,00	29.332,73	2.667,27	0,00
41640000	Ertr. aus d. Aufl. von SoPo aus ZW von Zweckverb.	232,63	200,00	0,00	232,59	-32,59	0,00
41680000	E. a. d. Aufl. v. SoPo aus ZW v. privaten Untern.	9.427,17	9.500,00	0,00	9.427,17	72,83	0,00
41690000	E. a. d. Aufl. v. SoPo aus ZW v. übrigen Bereichen	8.488,32	5.000,00	0,00	8.488,32	-3.488,32	0,00
3	Sonstige Transfererträge	0,00	0,00	0,00	0,00	0,00	0,00
4	Öffentlich-rechtliche Leistungsentgelte	30.431,37	31.400,00	0,00	30.431,37	968,63	0,00
43711000	Erträge Auflösung SoPo KAG-Beiträge	5.684,37	6.400,00	0,00	5.684,32	715,68	0,00
43712000	Erträge Auflösung SoPo Erschließungsbeiträge	24.747,00	25.000,00	0,00	24.747,05	252,95	0,00
5	Privatrechtliche Leistungsentgelte	0,00	0,00	0,00	0,00	0,00	0,00
6	Kostenerstattungen und Kostenumlagen	73.785,56	0,00	0,00	0,00	0,00	0,00
44880000	Erstattungen übrige Bereiche	73.785,56	0,00	0,00	0,00	0,00	0,00
7	Sonstige ordentliche Erträge	0,00	0,00	0,00	0,00	0,00	0,00
8	Aktivierete Eigenleistungen	0,00	0,00	0,00	5.190,60	-5.190,60	0,00
47110000	Aktivierete Eigenleistungen	0,00	0,00	0,00	5.190,60	-5.190,60	0,00
9	Bestandsveränderungen	0,00	0,00	0,00	0,00	0,00	0,00
10	Ordentliche Erträge	154.334,72	80.900,00	0,00	85.739,73	-4.839,73	0,00
11	Personalaufwendungen	-4.825,07	-5.000,00	0,00	-5.204,72	204,72	0,00
50120000	Vergütung tariflich Beschäftigte	-3.843,45	-3.950,00	0,00	-4.174,76	224,76	0,00
50220000	Beiträge Versorgungskassen tariflich Beschäftigte	-296,61	-300,00	0,00	-321,39	21,39	0,00
50320000	Gesetzl. Soz.Vers. tarifl. Beschäftigten AG-Anteil	-685,01	-750,00	0,00	-708,57	-41,43	0,00
12	Versorgungsaufwendungen	0,00	0,00	0,00	0,00	0,00	0,00
13	Aufwendungen für Sach- und Dienstleistungen	0,00	0,00	0,00	0,00	0,00	0,00
14	Bilanzielle Abschreibungen	-114.554,26	-115.000,00	0,00	-116.623,85	1.423,85	0,00
57110000	Abschreibungen Sachanlagen	-114.554,26	-115.000,00	0,00	-114.623,85	-376,15	0,00
57312000	Abschreibung Forderung Erlass/ faktischer Erlass	0,00	0,00	0,00	-1.800,00	1.800,00	0,00
15	Transferaufwendungen	0,00	0,00	0,00	0,00	0,00	0,00
16	Sonstige ordentliche Aufwendungen	-13,00	0,00	0,00	0,00	0,00	0,00
54750000	Verlust Abgang Sachanlagevermögen	-13,00	0,00	0,00	0,00	0,00	0,00
17	Ordentliche Aufwendungen	-119.392,33	-120.000,00	0,00	-121.628,57	1.628,57	0,00
18	Ordentliches Ergebnis (10 und 17)	34.942,39	-39.100,00	0,00	-35.888,84	-3.211,16	0,00
19	Finanzerträge	0,00	0,00	0,00	0,00	0,00	0,00
20	Zinsen und sonstige Finanzaufwendungen	0,00	0,00	0,00	0,00	0,00	0,00
21	Finanzergebnis (19 und 20)	0,00	0,00	0,00	0,00	0,00	0,00

Jahresabschluss der Stadt Eschweiler für das Jahr 2020

Teilergebnisrechnung Produkt: 125460101 - Parkplätze und Parkhäuser							
Nr.	Bezeichnung	Ergebnis 2019	Fortgeschrieb. Ansatz 2020	davon übertragene Ermächtigung	Ergebnis 2020	Vergleich Fortgeschr. Ansatz/Ist	Ermächtigung Folgejahr
22	Ergebnis der laufenden Verwaltungstätigkeit (18 und 21)	34.942,39	-39.100,00	0,00	-35.888,84	-3.211,16	0,00
23	Außerordentliche Erträge	0,00	0,00	0,00	0,00	0,00	0,00
24	Außerordentliche Aufwendungen	0,00	0,00	0,00	0,00	0,00	0,00
25	Außerordentliches Ergebnis (23 und 24)	0,00	0,00	0,00	0,00	0,00	0,00
26	Ergebnis (22 und 25)	34.942,39	-39.100,00	0,00	-35.888,84	-3.211,16	0,00
27	Erträge aus internen Leistungsbeziehungen	0,00	0,00	0,00	0,00	0,00	0,00
28	Aufwendungen aus internen Leistungsbeziehungen	0,00	0,00	0,00	0,00	0,00	0,00
29	Ergebnis (26, 27 und 28)	34.942,39	-39.100,00	0,00	-35.888,84	-3.211,16	0,00

Jahresabschluss der Stadt Eschweiler für das Jahr 2020

Teilfinanzrechnung Produkt: 125460101 - Parkplätze und Parkhäuser							
Nr.	Bezeichnung	Ergebnis 2019	Fortgeschrieb. Ansatz 2020	davon übertragene Ermächtigung	Ergebnis 2020	Vergleich Fortgeschr. Ansatz/Ist	Ermächtigung Folgejahr
09	= Einzahlungen aus lfd. Verwaltungstätigkeit	0,00	0,00	0,00	0,00	0,00	0,00
10	- Personalauszahlungen	-4.825,07	-5.000,00	0,00	-5.204,72	204,72	0,00
16	= Auszahlungen aus lfd. Verwaltungstätigkeit	-4.825,07	-5.000,00	0,00	-5.204,72	204,72	0,00
17	= Saldo aus lfd. Verwaltungstätigkeit (9 und 16)	-4.825,07	-5.000,00	0,00	-5.204,72	204,72	0,00
22	+ Sonstige Investitionseinzahlungen	10.650,00	12.000,00	0,00	13.775,00	-1.775,00	0,00
23	= Einzahlungen aus Investitionstätigkeit	10.650,00	12.000,00	0,00	13.775,00	-1.775,00	0,00
25	- Auszahlg. f. Baumaßnahmen	-61.544,46	-335.600,00	-320.600,00	-22.495,00	-313.105,00	0,00
30	= Auszahlungen aus Investitionstätigkeit	-61.544,46	-335.600,00	-320.600,00	-22.495,00	-313.105,00	0,00
31	= Saldo aus Investitionstätigkeit (23 und 30)	-50.894,46	-323.600,00	-320.600,00	-8.720,00	-314.880,00	0,00

Jahresabschluss der Stadt Eschweiler für das Jahr 2020

Investitionsübersicht Produkt: 125460101 - Parkplätze und Parkhäuser							
Investitionsmaßnahme	Ergebnis 2019	Fortgeschrieb. Ansatz 2020	davon übertragene Ermächtigung	Ergebnis 2020	Vergleich Fortgeschr. Ansatz/Ist	Ermächtigung Folgejahr	
1. Oberhalb der festgesetzten Wertgrenze (> 100.000)							
IV19AIB008 P+R-Parkhaus Hauptbahnhof Eschweiler	-61.544,46	-77.400,00	-77.400,00	-7.475,76	-69.924,24	0,00	
25 - Auszahlg. f. Baumaßnahmen	-61.544,46	-77.400,00	-77.400,00	-7.475,76	-69.924,24	0,00	
IV19AIB018 Parkplatz Wilhelminenstraße (Friedhof)	0,00	-114.600,00	-99.600,00	0,00	-114.600,00	0,00	
25 - Auszahlg. f. Baumaßnahmen	0,00	-114.600,00	-99.600,00	0,00	-114.600,00	0,00	
IV19AIB026 Parkplatz Eichendorffhalle	0,00	-141.300,00	-141.300,00	-14.000,00	-127.300,00	0,00	
25 - Auszahlg. f. Baumaßnahmen	0,00	-141.300,00	-141.300,00	-14.000,00	-127.300,00	0,00	
2. Unterhalb der festgesetzten Wertgrenze (< 100.000)							
IV00STR001 Ablösebeiträge für Stellplätze	10.650,00	12.000,00	0,00	15.575,00	-3.575,00	0,00	
22 + Sonstige Investitionseinzahlungen	10.650,00	12.000,00	0,00	15.575,00	-3.575,00	0,00	
IV10STR001 Fahrradboxen	0,00	-2.300,00	-2.300,00	-1.019,24	-1.280,76	0,00	
25 - Auszahlg. f. Baumaßnahmen	0,00	-2.300,00	-2.300,00	-1.019,24	-1.280,76	0,00	

Jahresabschluss der Stadt Eschweiler für das Jahr 2020

Teilergebnisrechnung Produkt: 135510101 - Öffentliches Grün							
Nr.	Bezeichnung	Ergebnis 2019	Fortgeschrieb. Ansatz 2020	davon übertragene Ermächtigung	Ergebnis 2020	Vergleich Fortgeschr. Ansatz/Ist	Ermächtigung Folgejahr
1	Steuern und ähnliche Abgaben	0,00	0,00	0,00	0,00	0,00	0,00
2	Zuwendungen und allgemeine Umlagen	40.203,33	41.800,00	0,00	35.193,93	6.606,07	0,00
41420300	Zuweisungen von Gemeinden und GV	3.844,89	0,00	0,00	0,00	0,00	0,00
41620000	Erträge aus der Aufl. von SoPo aus ZW vom Land	24.921,86	30.000,00	0,00	23.757,35	6.242,65	0,00
41630000	Ertr. aus d. Aufl. von SoPo auss ZW von Gem. u. GV	1.587,50	1.600,00	0,00	1.587,50	12,50	0,00
41680000	E. a. d. Aufl. v. SoPo aus ZW v. privaten Untern.	4.187,11	4.200,00	0,00	4.187,09	12,91	0,00
41690000	E. a. d. Aufl. v. SoPo aus ZW v. übrigen Bereichen	5.661,97	6.000,00	0,00	5.661,99	338,01	0,00
3	Sonstige Transfererträge	0,00	0,00	0,00	0,00	0,00	0,00
4	Öffentlich-rechtliche Leistungsentgelte	0,00	0,00	0,00	0,00	0,00	0,00
5	Privatrechtliche Leistungsentgelte	0,00	0,00	0,00	0,00	0,00	0,00
6	Kostenerstattungen und Kostenumlagen	7.524,80	500,00	0,00	0,00	500,00	0,00
44880000	Erstattungen übrige Bereiche	7.524,80	500,00	0,00	0,00	500,00	0,00
7	Sonstige ordentliche Erträge	0,83	0,00	0,00	0,00	0,00	0,00
45820000	Erträge Herabsetzung Rückstellungen	0,83	0,00	0,00	0,00	0,00	0,00
8	Aktivierete Eigenleistungen	15.908,95	10.000,00	0,00	9.208,20	791,80	0,00
47110000	Aktivierete Eigenleistungen	15.908,95	10.000,00	0,00	9.208,20	791,80	0,00
9	Bestandsveränderungen	0,00	0,00	0,00	0,00	0,00	0,00
10	Ordentliche Erträge	63.637,91	52.300,00	0,00	44.402,13	7.897,87	0,00
11	Personalaufwendungen	-147.529,82	-166.750,00	0,00	-166.869,23	119,23	0,00
50120000	Vergütung tariflich Beschäftigte	-115.746,75	-131.100,00	0,00	-130.524,06	-575,94	0,00
50220000	Beiträge Versorgungskassen tariflich Beschäftigte	-8.930,20	-10.150,00	0,00	-10.887,78	737,78	0,00
50320000	Gesetzl. Soz.Vers. tarifl. Beschäftigten AG-Anteil	-22.852,87	-25.500,00	0,00	-25.457,39	-42,61	0,00
12	Versorgungsaufwendungen	0,00	0,00	0,00	0,00	0,00	0,00
13	Aufwendungen für Sach- und Dienstleistungen	-333.297,33	-344.500,00	0,00	-324.706,92	-19.793,08	0,00
52419600	Unterhaltung Grünflächen und Aufbauten	-150.307,66	-150.000,00	0,00	-128.888,60	-21.111,40	0,00
52420500	Unterhaltung Kinderspielplätze	-182.989,67	-190.000,00	0,00	-189.485,42	-514,58	0,00
52910010	Aufwendungen Entsorgung	0,00	-4.500,00	0,00	-6.332,90	1.832,90	0,00
14	Bilanzielle Abschreibungen	-110.692,29	-120.000,00	0,00	-107.072,34	-12.927,66	0,00
57110000	Abschreibungen Sachanlagen	-110.692,29	-120.000,00	0,00	-107.072,34	-12.927,66	0,00
15	Transferaufwendungen	0,00	0,00	0,00	0,00	0,00	0,00
16	Sonstige ordentliche Aufwendungen	-69,85	-550,00	0,00	-499,43	-50,57	0,00
54160100	Aufwendungen Dienst- und Schutzkleidung	-69,85	-500,00	0,00	-499,43	-0,57	0,00
54413000	Aufwendungen Schadensfälle	0,00	-50,00	0,00	0,00	-50,00	0,00
17	Ordentliche Aufwendungen	-591.589,29	-631.800,00	0,00	-599.147,92	-32.652,08	0,00
18	Ordentliches Ergebnis (10 und 17)	-527.951,38	-579.500,00	0,00	-554.745,79	-24.754,21	0,00
19	Finanzerträge	0,00	0,00	0,00	0,00	0,00	0,00

Jahresabschluss der Stadt Eschweiler für das Jahr 2020

Teilergebnisrechnung Produkt: 135510101 - Öffentliches Grün							
Nr.	Bezeichnung	Ergebnis 2019	Fortgeschrieb. Ansatz 2020	davon übertragene Ermächtigung	Ergebnis 2020	Vergleich Fortgeschr. Ansatz/Ist	Ermächtigung Folgejahr
20	Zinsen und sonstige Finanzaufwendungen	0,00	0,00	0,00	0,00	0,00	0,00
21	Finanzergebnis (19 und 20)	0,00	0,00	0,00	0,00	0,00	0,00
22	Ergebnis der laufenden Verwaltungstätigkeit (18 und 21)	-527.951,38	-579.500,00	0,00	-554.745,79	-24.754,21	0,00
23	Außerordentliche Erträge	0,00	0,00	0,00	0,00	0,00	0,00
24	Außerordentliche Aufwendungen	0,00	0,00	0,00	0,00	0,00	0,00
25	Außerordentliches Ergebnis (23 und 24)	0,00	0,00	0,00	0,00	0,00	0,00
26	Ergebnis (22 und 25)	-527.951,38	-579.500,00	0,00	-554.745,79	-24.754,21	0,00
27	Erträge aus internen Leistungsbeziehungen	0,00	0,00	0,00	0,00	0,00	0,00
28	Aufwendungen aus internen Leistungsbeziehungen	-882.500,00	-1.248.100,00	0,00	-1.041.356,12	-206.743,88	0,00
58110000	Aufwendungen aus internen Leistungsbeziehungen	-882.500,00	-1.248.100,00	0,00	-1.041.356,12	-206.743,88	0,00
29	Ergebnis (26, 27 und 28)	-1.410.451,38	-1.827.600,00	0,00	-1.596.101,91	-231.498,09	0,00

Jahresabschluss der Stadt Eschweiler für das Jahr 2020

Teilfinanzrechnung Produkt: 135510101 - Öffentliches Grün							
Nr.	Bezeichnung	Ergebnis 2019	Fortgeschrieb. Ansatz 2020	davon übertragene Ermächtigung	Ergebnis 2020	Vergleich Fortgeschr. Ansatz/Ist	Ermächtigung Folgejahr
02	+ Zuwendungen und allgemeine Umlagen	3.844,89	0,00	0,00	0,00	0,00	0,00
06	+ Kostenerstattungen, Kostenumlagen	7.524,80	500,00	0,00	0,00	500,00	0,00
09	= Einzahlungen aus lfd. Verwaltungstätigkeit	11.369,69	500,00	0,00	0,00	500,00	0,00
10	- Personalauszahlungen	-147.529,82	-166.750,00	0,00	-166.869,23	119,23	0,00
12	- Ausz. für Sach- und Dienstleistungen	-440.182,91	-344.500,00	0,00	-307.312,50	-37.187,50	0,00
15	- Sonstige Auszahlungen	-69,85	-550,00	0,00	-444,43	-105,57	0,00
16	= Auszahlungen aus lfd. Verwaltungstätigkeit	-587.782,58	-511.800,00	0,00	-474.626,16	-37.173,84	0,00
17	= Saldo aus lfd. Verwaltungstätigkeit (9 und 16)	-576.412,89	-511.300,00	0,00	-474.626,16	-36.673,84	0,00
22	+ Sonstige Investitionseinzahlungen	0,00	528.000,00	0,00	0,00	528.000,00	0,00
23	= Einzahlungen aus Investitionstätigkeit	0,00	528.000,00	0,00	0,00	528.000,00	0,00
25	- Auszahlg. f. Baumaßnahmen	-86.146,28	-805.000,00	0,00	-73.323,62	-731.676,38	0,00
30	= Auszahlungen aus Investitionstätigkeit	-86.146,28	-805.000,00	0,00	-73.323,62	-731.676,38	0,00
31	= Saldo aus Investitionstätigkeit (23 und 30)	-86.146,28	-277.000,00	0,00	-73.323,62	-203.676,38	0,00

Jahresabschluss der Stadt Eschweiler für das Jahr 2020

Investitionsübersicht Produkt: 135510101 - Öffentliches Grün							
Investitionsmaßnahme	Ergebnis 2019	Fortgeschrieb. Ansatz 2020	davon übertragene Ermächtigung	Ergebnis 2020	Vergleich Fortgeschr. Ansatz/Ist	Ermächtigung Folgejahr	
1. Oberhalb der festgesetzten Wertgrenze (> 100.000)							
IV14AIB002 Spiellandschaft Inde	0,00	-132.000,00	0,00	0,00	-132.000,00	0,00	
22 + Sonstige Investitionseinzahlungen	0,00	528.000,00	0,00	0,00	528.000,00	0,00	
25 - Auszahlg. f. Baumaßnahmen	0,00	-660.000,00	0,00	0,00	-660.000,00	0,00	
2. Unterhalb der festgesetzten Wertgrenze (< 100.000)							
IV00AIB002 Spielgeräte städtische Spielplätze	-83.953,31	-70.000,00	0,00	-73.323,62	3.323,62	0,00	
25 - Auszahlg. f. Baumaßnahmen	-83.953,31	-70.000,00	0,00	-73.323,62	3.323,62	0,00	
IV20AIB034 Grünfläche Fußgängertunnel Ringofen	0,00	-40.000,00	0,00	0,00	-40.000,00	0,00	
25 - Auszahlg. f. Baumaßnahmen	0,00	-40.000,00	0,00	0,00	-40.000,00	0,00	
IV20AIB035 Grünfläche Neue Höfe	0,00	-35.000,00	0,00	0,00	-35.000,00	0,00	
25 - Auszahlg. f. Baumaßnahmen	0,00	-35.000,00	0,00	0,00	-35.000,00	0,00	

Jahresabschluss der Stadt Eschweiler für das Jahr 2020

Teilergebnisrechnung Produkt: 135520101 - Wasser und Wasserbau							
Nr.	Bezeichnung	Ergebnis 2019	Fortgeschrieb. Ansatz 2020	davon übertragene Ermächtigung	Ergebnis 2020	Vergleich Fortgeschr. Ansatz/Ist	Ermächtigung Folgejahr
1	Steuern und ähnliche Abgaben	0,00	0,00	0,00	0,00	0,00	0,00
2	Zuwendungen und allgemeine Umlagen	0,00	0,00	0,00	0,00	0,00	0,00
3	Sonstige Transfererträge	0,00	0,00	0,00	0,00	0,00	0,00
4	Öffentlich-rechtliche Leistungsentgelte	0,00	0,00	0,00	0,00	0,00	0,00
5	Privatrechtliche Leistungsentgelte	0,00	0,00	0,00	0,00	0,00	0,00
6	Kostenerstattungen und Kostenumlagen	4.920,00	10.000,00	0,00	0,00	10.000,00	0,00
44830100	Erstattungen WVER-Umlage aus Vorjahren	4.920,00	10.000,00	0,00	0,00	10.000,00	0,00
7	Sonstige ordentliche Erträge	8,22	0,00	0,00	0,00	0,00	0,00
45820000	Erträge Herabsetzung Rückstellungen	8,22	0,00	0,00	0,00	0,00	0,00
8	Aktiviert Eigenleistungen	0,00	0,00	0,00	0,00	0,00	0,00
9	Bestandsveränderungen	0,00	0,00	0,00	0,00	0,00	0,00
10	Ordentliche Erträge	4.928,22	10.000,00	0,00	0,00	10.000,00	0,00
11	Personalaufwendungen	0,00	0,00	0,00	0,00	0,00	0,00
12	Versorgungsaufwendungen	0,00	0,00	0,00	0,00	0,00	0,00
13	Aufwendungen für Sach- und Dienstleistungen	-459.377,13	-461.700,00	0,00	-465.533,62	3.833,62	0,00
52330000	Erstattungsaufwendungen Zweckverbände	-451.520,00	-451.500,00	0,00	-462.000,00	10.500,00	0,00
52420400	Unterhaltung Wasserläufe und Vorflutgräben	-7.857,13	-10.200,00	0,00	-3.533,62	-6.666,38	0,00
14	Bilanzielle Abschreibungen	0,00	0,00	0,00	0,00	0,00	0,00
15	Transferaufwendungen	0,00	0,00	0,00	0,00	0,00	0,00
16	Sonstige ordentliche Aufwendungen	0,00	0,00	0,00	0,00	0,00	0,00
17	Ordentliche Aufwendungen	-459.377,13	-461.700,00	0,00	-465.533,62	3.833,62	0,00
18	Ordentliches Ergebnis (10 und 17)	-454.448,91	-451.700,00	0,00	-465.533,62	13.833,62	0,00
19	Finanzerträge	0,00	0,00	0,00	0,00	0,00	0,00
20	Zinsen und sonstige Finanzaufwendungen	0,00	0,00	0,00	0,00	0,00	0,00
21	Finanzergebnis (19 und 20)	0,00	0,00	0,00	0,00	0,00	0,00
22	Ergebnis der laufenden Verwaltungstätigkeit (18 und 21)	-454.448,91	-451.700,00	0,00	-465.533,62	13.833,62	0,00
23	Außerordentliche Erträge	0,00	0,00	0,00	0,00	0,00	0,00
24	Außerordentliche Aufwendungen	0,00	0,00	0,00	0,00	0,00	0,00
25	Außerordentliches Ergebnis (23 und 24)	0,00	0,00	0,00	0,00	0,00	0,00
26	Ergebnis (22 und 25)	-454.448,91	-451.700,00	0,00	-465.533,62	13.833,62	0,00

Jahresabschluss der Stadt Eschweiler für das Jahr 2020

Teilergebnisrechnung Produkt: 135520101 - Wasser und Wasserbau							
Nr.	Bezeichnung	Ergebnis 2019	Fortgeschrieb. Ansatz 2020	davon übertragene Ermächtigung	Ergebnis 2020	Vergleich Fortgeschr. Ansatz/Ist	Ermächtigung Folgejahr
27	Erträge aus internen Leistungsbeziehungen	0,00	0,00	0,00	0,00	0,00	0,00
28	Aufwendungen aus internen Leistungsbeziehungen	-24.250,00	-7.200,00	0,00	-12.058,12	4.858,12	0,00
58110000	Aufwendungen aus internen Leistungsbeziehungen	-24.250,00	-7.200,00	0,00	-12.058,12	4.858,12	0,00
29	Ergebnis (26, 27 und 28)	-478.698,91	-458.900,00	0,00	-477.591,74	18.691,74	0,00

Jahresabschluss der Stadt Eschweiler für das Jahr 2020

Teilfinanzrechnung Produkt: 135520101 - Wasser und Wasserbau							
Nr.	Bezeichnung	Ergebnis 2019	Fortgeschrieb. Ansatz 2020	davon übertragene Ermächtigung	Ergebnis 2020	Vergleich Fortgeschr. Ansatz/Ist	Ermächtigung Folgejahr
06	+ Kostenerstattungen, Kostenumlagen	4.920,00	10.000,00	0,00	0,00	10.000,00	0,00
09	= Einzahlungen aus lfd. Verwaltungstätigkeit	4.920,00	10.000,00	0,00	0,00	10.000,00	0,00
12	- Ausz. für Sach- und Dienstleistungen	-462.360,69	-461.700,00	0,00	-464.719,56	3.019,56	0,00
16	= Auszahlungen aus lfd. Verwaltungstätigkeit	-462.360,69	-461.700,00	0,00	-464.719,56	3.019,56	0,00
17	= Saldo aus lfd. Verwaltungstätigkeit (9 und 16)	-457.440,69	-451.700,00	0,00	-464.719,56	13.019,56	0,00
23	= Einzahlungen aus Investitionstätigkeit	0,00	0,00	0,00	0,00	0,00	0,00
30	= Auszahlungen aus Investitionstätigkeit	0,00	0,00	0,00	0,00	0,00	0,00
31	= Saldo aus Investitionstätigkeit (23 und 30)	0,00	0,00	0,00	0,00	0,00	0,00

Jahresabschluss der Stadt Eschweiler für das Jahr 2020

Teilergebnisrechnung Produkt: 135530101 - Friedhöfe							
Nr.	Bezeichnung	Ergebnis 2019	Fortgeschrieb. Ansatz 2020	davon übertragene Ermächtigung	Ergebnis 2020	Vergleich Fortgeschr. Ansatz/Ist	Ermächtigung Folgejahr
1	Steuern und ähnliche Abgaben	0,00	0,00	0,00	0,00	0,00	0,00
2	Zuwendungen und allgemeine Umlagen	7.927,08	7.650,00	0,00	7.927,09	-277,09	0,00
41410000	Zuweisungen u. Zuschüsse vom Land f. lfd. Zwecke	7.641,37	7.650,00	0,00	7.641,37	8,63	0,00
41480000	Zuweisungen von übrigen Bereichen	285,71	0,00	0,00	285,72	-285,72	0,00
3	Sonstige Transfererträge	0,00	0,00	0,00	0,00	0,00	0,00
4	Öffentlich-rechtliche Leistungsentgelte	700.376,92	673.050,00	0,00	691.676,89	-18.626,89	0,00
43110100	Verwaltungsgebühren	7.298,00	8.100,00	0,00	6.806,00	1.294,00	0,00
43211000	Bestattungs- und Grabstellengebühren (FKZ)	210.234,77	221.900,00	0,00	188.735,00	33.165,00	0,00
43211010	Bestattungs- und Grabstellengebühren (Aufl. PRAP)	482.844,15	443.050,00	0,00	496.135,89	-53.085,89	0,00
5	Privatrechtliche Leistungsentgelte	333,76	300,00	0,00	0,00	300,00	0,00
44110100	Mieten und Pachten	333,76	300,00	0,00	0,00	300,00	0,00
6	Kostenerstattungen und Kostenumlagen	34.530,25	26.550,00	0,00	15.130,25	11.419,75	0,00
44810400	Erst. Land Sicherung und Betreuung jüd. Friedhöfe	3.050,25	3.050,00	0,00	3.050,25	-0,25	0,00
44810800	Erstattung Land Instandhaltung Kriegsgräber	31.480,00	23.500,00	0,00	12.080,00	11.420,00	0,00
7	Sonstige ordentliche Erträge	8.133,57	0,00	0,00	10.215,47	-10.215,47	0,00
45810000	Erträge Zuschreibungen	8.133,57	0,00	0,00	10.215,43	-10.215,43	0,00
45910000	Andere sonstige ordentliche Erträge	0,00	0,00	0,00	0,04	-0,04	0,00
8	Aktivierete Eigenleistungen	0,00	0,00	0,00	0,00	0,00	0,00
9	Bestandsveränderungen	0,00	0,00	0,00	0,00	0,00	0,00
10	Ordentliche Erträge	751.301,58	707.550,00	0,00	724.949,70	-17.399,70	0,00
11	Personalaufwendungen	-123.014,36	-124.650,00	0,00	-121.776,90	-2.873,10	0,00
50120000	Vergütung tariflich Beschäftigte	-95.697,97	-98.000,00	0,00	-92.669,27	-5.330,73	0,00
50220000	Beiträge Versorgungskassen tariflich Beschäftigte	-7.410,28	-7.600,00	0,00	-10.021,63	2.421,63	0,00
50320000	Gesetzl. Soz.Vers. tarifl. Beschäftigten AG-Anteil	-19.906,11	-19.050,00	0,00	-19.086,00	36,00	0,00
12	Versorgungsaufwendungen	0,00	0,00	0,00	0,00	0,00	0,00
13	Aufwendungen für Sach- und Dienstleistungen	-84.856,73	-373.850,00	0,00	-294.445,72	-79.404,28	0,00
52419600	Unterhaltung Grünflächen und Aufbauten	0,00	-280.000,00	0,00	-229.123,26	-50.876,74	0,00
52421610	Unterhaltung Kriegsgräber	-27.476,58	-23.500,00	0,00	-8.448,70	-15.051,30	0,00
52421640	Unterhaltung Friedhöfe	-13.117,06	-8.000,00	0,00	-10.239,82	2.239,82	0,00
52421650	Unterhaltung jüdische Friedhöfe	-918,79	-4.350,00	0,00	-2.835,04	-1.514,96	0,00
52811100	Aufwendungen Veranstaltungen	-2.849,88	-3.000,00	0,00	-1.932,56	-1.067,44	0,00
52910000	Aufwendungen sonstige Dienstleistungen	-281,88	0,00	0,00	-281,88	281,88	0,00
52910010	Aufwendungen Entsorgung	-40.212,54	-55.000,00	0,00	-41.584,46	-13.415,54	0,00
14	Bilanzielle Abschreibungen	-36.754,27	-31.800,00	0,00	-35.241,50	3.441,50	0,00
57110000	Abschreibungen Sachanlagen	-31.352,61	-31.800,00	0,00	-30.704,42	-1.095,58	0,00
57312000	Abschreibung Forderung Erlass/ faktischer Erlass	-5.401,66	0,00	0,00	-4.537,08	4.537,08	0,00
15	Transferaufwendungen	-1.794,39	-1.800,00	0,00	-2.024,44	224,44	0,00
53118000	Zuw. und Zuschüsse lfd. Zwecke übrige Bereiche	-1.794,39	-1.800,00	0,00	-2.024,44	224,44	0,00
16	Sonstige ordentliche Aufwendungen	-11.323,91	-1.300,00	0,00	-11.598,80	10.298,80	0,00

Jahresabschluss der Stadt Eschweiler für das Jahr 2020

Teilergebnisrechnung Produkt: 135530101 - Friedhöfe							
Nr.	Bezeichnung	Ergebnis 2019	Fortgeschrieb. Ansatz 2020	davon übertragene Ermächtigung	Ergebnis 2020	Vergleich Fortgeschr. Ansatz/Ist	Ermächtigung Folgejahr
54760000	Wertveränderung Forderung durch Niederschlagung	-10.045,91	0,00	0,00	-10.320,80	10.320,80	0,00
54990200	Mitgliedsbeiträge	-1.278,00	-1.300,00	0,00	-1.278,00	-22,00	0,00
17	Ordentliche Aufwendungen	-257.743,66	-533.400,00	0,00	-465.087,36	-68.312,64	0,00
18	Ordentliches Ergebnis (10 und 17)	493.557,92	174.150,00	0,00	259.862,34	-85.712,34	0,00
19	Finanzerträge	0,00	200,00	0,00	0,00	200,00	0,00
46160500	Zinserträge übrige Bereiche	0,00	200,00	0,00	0,00	200,00	0,00
20	Zinsen und sonstige Finanzaufwendungen	0,00	0,00	0,00	0,00	0,00	0,00
21	Finanzergebnis (19 und 20)	0,00	200,00	0,00	0,00	200,00	0,00
22	Ergebnis der laufenden Verwaltungstätigkeit (18 und 21)	493.557,92	174.350,00	0,00	259.862,34	-85.512,34	0,00
23	Außerordentliche Erträge	0,00	0,00	0,00	0,00	0,00	0,00
24	Außerordentliche Aufwendungen	0,00	0,00	0,00	0,00	0,00	0,00
25	Außerordentliches Ergebnis (23 und 24)	0,00	0,00	0,00	0,00	0,00	0,00
26	Ergebnis (22 und 25)	493.557,92	174.350,00	0,00	259.862,34	-85.512,34	0,00
27	Erträge aus internen Leistungsbeziehungen	0,00	0,00	0,00	0,00	0,00	0,00
28	Aufwendungen aus internen Leistungsbeziehungen	-1.108.350,00	-969.800,00	0,00	-999.820,99	30.020,99	0,00
58110000	Aufwendungen aus internen Leistungsbeziehungen	-1.108.350,00	-969.800,00	0,00	-999.820,99	30.020,99	0,00
29	Ergebnis (26, 27 und 28)	-614.792,08	-795.450,00	0,00	-739.958,65	-55.491,35	0,00

Jahresabschluss der Stadt Eschweiler für das Jahr 2020

Teilfinanzrechnung Produkt: 135530101 - Friedhöfe							
Nr.	Bezeichnung	Ergebnis 2019	Fortgeschrieb. Ansatz 2020	davon übertragene Ermächtigung	Ergebnis 2020	Vergleich Fortgeschr. Ansatz/Ist	Ermächtigung Folgejahr
02	+ Zuwendungen und allgemeine Umlagen	7.641,37	7.650,00	0,00	7.641,37	8,63	0,00
04	+ Öffentlich-rechtliche Leistungsentgelte	763.813,19	1.183.950,00	0,00	725.597,49	458.352,51	0,00
05	+ Privatrechtliche Leistungsentgelte	333,76	300,00	0,00	0,00	300,00	0,00
06	+ Kostenerstattungen, Kostenumlagen	27.530,25	26.550,00	0,00	27.530,25	-980,25	0,00
08	+ Zinsen und sonstige Finanzeinzahlungen	0,00	200,00	0,00	175,59	24,41	0,00
09	= Einzahlungen aus lfd. Verwaltungstätigkeit	799.318,57	1.218.650,00	0,00	760.944,70	457.705,30	0,00
10	- Personalauszahlungen	-123.014,36	-124.650,00	0,00	-121.776,90	-2.873,10	0,00
12	- Ausz. für Sach- und Dienstleistungen	-85.316,57	-373.850,00	0,00	-251.854,08	-121.995,92	0,00
14	- Transferzahlungen	-1.794,39	-1.800,00	0,00	-2.024,44	224,44	0,00
15	- Sonstige Auszahlungen	-1.565,57	-1.300,00	0,00	-1.278,00	-22,00	0,00
16	= Auszahlungen aus lfd. Verwaltungstätigkeit	-211.690,89	-501.600,00	0,00	-376.933,42	-124.666,58	0,00
17	= Saldo aus lfd. Verwaltungstätigkeit (9 und 16)	587.627,68	717.050,00	0,00	384.011,28	333.038,72	0,00
23	= Einzahlungen aus Investitionstätigkeit	0,00	0,00	0,00	0,00	0,00	0,00
30	= Auszahlungen aus Investitionstätigkeit	0,00	0,00	0,00	0,00	0,00	0,00
31	= Saldo aus Investitionstätigkeit (23 und 30)	0,00	0,00	0,00	0,00	0,00	0,00

Jahresabschluss der Stadt Eschweiler für das Jahr 2020

Teilergebnisrechnung

Produkt: 135540101 - Natur und Landschaft

Nr.	Bezeichnung	Ergebnis 2019	Fortgeschrieb. Ansatz 2020	davon übertragene Ermächtigung	Ergebnis 2020	Vergleich Fortgeschr. Ansatz/Ist	Ermächtigung Folgejahr
1	Steuern und ähnliche Abgaben	0,00	0,00	0,00	0,00	0,00	0,00
2	Zuwendungen und allgemeine Umlagen	1.077,21	10.100,00	0,00	9.044,10	1.055,90	0,00
41420300	Zuweisungen von Gemeinden und GV	0,00	9.000,00	0,00	7.966,88	1.033,12	0,00
41620000	Erträge aus der Aufl. von SoPo aus ZW vom Land	1.077,21	1.100,00	0,00	1.077,22	22,78	0,00
3	Sonstige Transfererträge	0,00	0,00	0,00	0,00	0,00	0,00
4	Öffentlich-rechtliche Leistungsentgelte	0,00	0,00	0,00	0,00	0,00	0,00
5	Privatrechtliche Leistungsentgelte	0,00	0,00	0,00	0,00	0,00	0,00
6	Kostenerstattungen und Kostenumlagen	13.593,30	50,00	0,00	5.050,00	-5.000,00	0,00
44872900	Erstattungen Ausgleichsmaßnahmen allgemein	13.593,30	50,00	0,00	5.050,00	-5.000,00	0,00
7	Sonstige ordentliche Erträge	0,00	50,00	0,00	243,50	-193,50	0,00
45610000	Bußgelder	0,00	50,00	0,00	243,50	-193,50	0,00
8	Aktiviert Eigenleistungen	0,00	50,00	0,00	0,00	50,00	0,00
47110000	Aktiviert Eigenleistungen	0,00	50,00	0,00	0,00	50,00	0,00
9	Bestandsveränderungen	0,00	0,00	0,00	0,00	0,00	0,00
10	Ordentliche Erträge	14.670,51	10.250,00	0,00	14.337,60	-4.087,60	0,00
11	Personalaufwendungen	-64.958,32	-67.650,00	0,00	-66.187,74	-1.462,26	0,00
50120000	Vergütung tariflich Beschäftigte	-52.088,06	-53.200,00	0,00	-53.084,20	-115,80	0,00
50220000	Beiträge Versorgungskassen tariflich Beschäftigte	-4.019,33	-4.100,00	0,00	-4.074,81	-25,19	0,00
50320000	Gesetzl. Soz.Vers. tarifl. Beschäftigten AG-Anteil	-8.850,93	-10.350,00	0,00	-9.028,73	-1.321,27	0,00
12	Versorgungsaufwendungen	0,00	0,00	0,00	0,00	0,00	0,00
13	Aufwendungen für Sach- und Dienstleistungen	-49.331,78	-41.650,00	0,00	-44.890,85	3.240,85	0,00
52419600	Unterhaltung Grünflächen und Aufbauten	-22.760,40	-23.000,00	0,00	-22.799,01	-200,99	0,00
52419640	Ausgleichsmaßnahmen Streuobstwiesen	-6.833,83	-7.000,00	0,00	-6.871,17	-128,83	0,00
52419650	Ausgleichsmaßnahmen	-13.584,38	-50,00	0,00	-3.443,52	3.393,52	0,00
52419670	Unterhaltung sonstige Grünflächen und Aufbauten	-2.263,28	-2.000,00	0,00	-3.425,18	1.425,18	0,00
52420170	Unterhaltung Reitwege	-3.844,89	-9.000,00	0,00	-7.966,88	-1.033,12	0,00
52810000	Aufwendungen sonstige Sachleistungen	-45,00	-600,00	0,00	-385,09	-214,91	0,00
14	Bilanzielle Abschreibungen	-1.668,98	-1.600,00	0,00	-1.668,98	68,98	0,00
57110000	Abschreibungen Sachanlagen	-1.668,98	-1.600,00	0,00	-1.668,98	68,98	0,00
15	Transferaufwendungen	0,00	0,00	0,00	0,00	0,00	0,00
16	Sonstige ordentliche Aufwendungen	0,00	0,00	0,00	0,00	0,00	0,00
17	Ordentliche Aufwendungen	-115.959,08	-110.900,00	0,00	-112.747,57	1.847,57	0,00
18	Ordentliches Ergebnis (10 und 17)	-101.288,57	-100.650,00	0,00	-98.409,97	-2.240,03	0,00
19	Finanzerträge	0,00	0,00	0,00	0,00	0,00	0,00
20	Zinsen und sonstige Finanzaufwendungen	0,00	0,00	0,00	0,00	0,00	0,00
21	Finanzergebnis (19 und 20)	0,00	0,00	0,00	0,00	0,00	0,00

Jahresabschluss der Stadt Eschweiler für das Jahr 2020

Teilergebnisrechnung Produkt: 135540101 - Natur und Landschaft							
Nr.	Bezeichnung	Ergebnis 2019	Fortgeschrieb. Ansatz 2020	davon übertragene Ermächtigung	Ergebnis 2020	Vergleich Fortgeschr. Ansatz/Ist	Ermächtigung Folgejahr
22	Ergebnis der laufenden Verwaltungstätigkeit (18 und 21)	-101.288,57	-100.650,00	0,00	-98.409,97	-2.240,03	0,00
23	Außerordentliche Erträge	0,00	0,00	0,00	0,00	0,00	0,00
24	Außerordentliche Aufwendungen	0,00	0,00	0,00	0,00	0,00	0,00
25	Außerordentliches Ergebnis (23 und 24)	0,00	0,00	0,00	0,00	0,00	0,00
26	Ergebnis (22 und 25)	-101.288,57	-100.650,00	0,00	-98.409,97	-2.240,03	0,00
27	Erträge aus internen Leistungsbeziehungen	0,00	0,00	0,00	0,00	0,00	0,00
28	Aufwendungen aus internen Leistungsbeziehungen	0,00	0,00	0,00	0,00	0,00	0,00
29	Ergebnis (26, 27 und 28)	-101.288,57	-100.650,00	0,00	-98.409,97	-2.240,03	0,00

Jahresabschluss der Stadt Eschweiler für das Jahr 2020

Teilfinanzrechnung Produkt: 135540101 - Natur und Landschaft							
Nr.	Bezeichnung	Ergebnis 2019	Fortgeschrieb. Ansatz 2020	davon übertragene Ermächtigung	Ergebnis 2020	Vergleich Fortgeschr. Ansatz/Ist	Ermächtigung Folgejahr
02	+ Zuwendungen und allgemeine Umlagen	0,00	9.000,00	0,00	7.966,88	1.033,12	0,00
06	+ Kostenerstattungen, Kostenumlagen	0,00	50,00	0,00	7.840,79	-7.790,79	0,00
07	+ Sonstige Einzahlungen	0,00	50,00	0,00	0,00	50,00	0,00
09	= Einzahlungen aus lfd. Verwaltungstätigkeit	0,00	9.100,00	0,00	15.807,67	-6.707,67	0,00
10	- Personalauszahlungen	-64.958,32	-67.650,00	0,00	-66.187,74	-1.462,26	0,00
12	- Ausz. für Sach- und Dienstleistungen	-58.924,76	-41.650,00	0,00	-44.509,00	2.859,00	0,00
16	= Auszahlungen aus lfd. Verwaltungstätigkeit	-123.883,08	-109.300,00	0,00	-110.696,74	1.396,74	0,00
17	= Saldo aus lfd. Verwaltungstätigkeit (9 und 16)	-123.883,08	-100.200,00	0,00	-94.889,07	-5.310,93	0,00
23	= Einzahlungen aus Investitionstätigkeit	0,00	0,00	0,00	0,00	0,00	0,00
30	= Auszahlungen aus Investitionstätigkeit	0,00	0,00	0,00	0,00	0,00	0,00
31	= Saldo aus Investitionstätigkeit (23 und 30)	0,00	0,00	0,00	0,00	0,00	0,00

Jahresabschluss der Stadt Eschweiler für das Jahr 2020

Teilergebnisrechnung Produkt: 135550101 - Wald und Forstwirtschaft							
Nr.	Bezeichnung	Ergebnis 2019	Fortgeschrieb. Ansatz 2020	davon übertragene Ermächtigung	Ergebnis 2020	Vergleich Fortgeschr. Ansatz/Ist	Ermächtigung Folgejahr
1	Steuern und ähnliche Abgaben	0,00	0,00	0,00	0,00	0,00	0,00
2	Zuwendungen und allgemeine Umlagen	0,00	0,00	0,00	25.111,68	-25.111,68	0,00
41410000	Zuweisungen u. Zuschüsse vom Land f. lfd. Zwecke	0,00	0,00	0,00	25.111,68	-25.111,68	0,00
3	Sonstige Transfererträge	0,00	0,00	0,00	0,00	0,00	0,00
4	Öffentlich-rechtliche Leistungsentgelte	1.474,02	2.000,00	0,00	15,34	1.984,66	0,00
43211600	Entgelte Benutzung Grillplätze/ Grillhütten	1.474,02	2.000,00	0,00	15,34	1.984,66	0,00
5	Privatrechtliche Leistungsentgelte	98.612,95	61.600,00	0,00	49.510,05	12.089,95	0,00
44110100	Mieten und Pachten	3.896,04	3.900,00	0,00	3.896,04	3,96	0,00
44110600	Jagdrecht	7.680,21	7.700,00	0,00	6.330,91	1.369,09	0,00
44210100	Erträge aus Verkauf	87.036,70	50.000,00	0,00	39.283,10	10.716,90	0,00
6	Kostenerstattungen und Kostenumlagen	0,00	0,00	0,00	0,00	0,00	0,00
7	Sonstige ordentliche Erträge	800,00	0,00	0,00	419,70	-419,70	0,00
45420000	Erträge Veräußerung bewegliches Vermögen	800,00	0,00	0,00	0,00	0,00	0,00
45810000	Erträge Zuschreibungen	0,00	0,00	0,00	300,00	-300,00	0,00
45910000	Andere sonstige ordentliche Erträge	0,00	0,00	0,00	119,70	-119,70	0,00
8	Aktiviert Eigenleistungen	0,00	0,00	0,00	0,00	0,00	0,00
9	Bestandsveränderungen	0,00	0,00	0,00	0,00	0,00	0,00
10	Ordentliche Erträge	100.886,97	63.600,00	0,00	75.056,77	-11.456,77	0,00
11	Personalaufwendungen	-296.238,63	-333.350,00	0,00	-325.922,51	-7.427,49	0,00
50120000	Vergütung tariflich Beschäftigte	-229.664,57	-262.100,00	0,00	-254.211,16	-7.888,84	0,00
50220000	Beiträge Versorgungskassen tariflich Beschäftigte	-18.807,49	-20.300,00	0,00	-19.743,92	-556,08	0,00
50320000	Gesetzl. Soz.Vers. tarifl. Beschäftigten AG-Anteil	-47.766,57	-50.950,00	0,00	-51.967,43	1.017,43	0,00
12	Versorgungsaufwendungen	0,00	0,00	0,00	0,00	0,00	0,00
13	Aufwendungen für Sach- und Dienstleistungen	-48.637,73	-63.450,00	0,00	-76.332,54	12.882,54	0,00
52419670	Unterhaltung sonstige Grünflächen und Aufbauten	-32.029,56	-40.000,00	0,00	-58.499,27	18.499,27	0,00
52510000	Haltung von Fahrzeugen	-2.700,06	-7.000,00	0,00	-4.355,51	-2.644,49	0,00
52510400	Kfz-Versicherung	-2.239,50	-2.300,00	0,00	-2.258,09	-41,91	0,00
52510500	Kfz-Steuer	-884,00	-900,00	0,00	-884,00	-16,00	0,00
52510600	Treibstoffe und Strom (nur Kfz)	-5.856,18	-6.000,00	0,00	-4.668,35	-1.331,65	0,00
52550000	Unterhaltung bewegliches Vermögen	-2.099,75	-3.000,00	0,00	-1.831,29	-1.168,71	0,00
52810100	Verbrauchsmaterial	-1.047,26	-1.250,00	0,00	-901,52	-348,48	0,00
52810500	Treibstoffe (ohne Kfz)	-1.365,34	-1.950,00	0,00	-2.032,39	82,39	0,00
52840300	Geräte, Ausstattung, Lizenzen unter Wertgrenze	-416,08	-1.050,00	0,00	-902,12	-147,88	0,00
14	Bilanzielle Abschreibungen	-14.943,50	-15.000,00	0,00	-15.527,11	527,11	0,00
57110000	Abschreibungen Sachanlagen	-14.943,50	-15.000,00	0,00	-15.227,11	227,11	0,00
57312000	Abschreibung Forderung Erlass/ faktischer Erlass	0,00	0,00	0,00	-300,00	300,00	0,00
15	Transferaufwendungen	0,00	0,00	0,00	0,00	0,00	0,00
16	Sonstige ordentliche Aufwendungen	-5.831,62	-3.350,00	0,00	-3.078,24	-271,76	0,00
54160100	Aufwendungen Dienst- und Schutzkleidung	-2.581,62	-3.050,00	0,00	-2.771,54	-278,46	0,00
54233000	Leasing Dienstfahrzeuge	-2.535,00	-200,00	0,00	-211,25	11,25	0,00

Jahresabschluss der Stadt Eschweiler für das Jahr 2020

Teilergebnisrechnung Produkt: 135550101 - Wald und Forstwirtschaft							
Nr.	Bezeichnung	Ergebnis 2019	Fortgeschrieb. Ansatz 2020	davon übertragene Ermächtigung	Ergebnis 2020	Vergleich Fortgeschr. Ansatz/Ist	Ermächtigung Folgejahr
54310000	Geschäftsaufwendungen	-76,47	-100,00	0,00	-95,45	-4,55	0,00
54750000	Verlust Abgang Sachanlagevermögen	-338,53	0,00	0,00	0,00	0,00	0,00
54760000	Wertveränderung Forderung durch Niederschlagung	-300,00	0,00	0,00	0,00	0,00	0,00
17	Ordentliche Aufwendungen	-365.651,48	-415.150,00	0,00	-420.860,40	5.710,40	0,00
18	Ordentliches Ergebnis (10 und 17)	-264.764,51	-351.550,00	0,00	-345.803,63	-5.746,37	0,00
19	Finanzerträge	0,00	0,00	0,00	0,00	0,00	0,00
20	Zinsen und sonstige Finanzaufwendungen	0,00	0,00	0,00	0,00	0,00	0,00
21	Finanzergebnis (19 und 20)	0,00	0,00	0,00	0,00	0,00	0,00
22	Ergebnis der laufenden Verwaltungstätigkeit (18 und 21)	-264.764,51	-351.550,00	0,00	-345.803,63	-5.746,37	0,00
23	Außerordentliche Erträge	0,00	0,00	0,00	0,00	0,00	0,00
24	Außerordentliche Aufwendungen	0,00	0,00	0,00	0,00	0,00	0,00
25	Außerordentliches Ergebnis (23 und 24)	0,00	0,00	0,00	0,00	0,00	0,00
26	Ergebnis (22 und 25)	-264.764,51	-351.550,00	0,00	-345.803,63	-5.746,37	0,00
27	Erträge aus internen Leistungsbeziehungen	0,00	0,00	0,00	0,00	0,00	0,00
28	Aufwendungen aus internen Leistungsbeziehungen	0,00	0,00	0,00	0,00	0,00	0,00
29	Ergebnis (26, 27 und 28)	-264.764,51	-351.550,00	0,00	-345.803,63	-5.746,37	0,00

Jahresabschluss der Stadt Eschweiler für das Jahr 2020

Teilfinanzrechnung Produkt: 135550101 - Wald und Forstwirtschaft							
Nr.	Bezeichnung	Ergebnis 2019	Fortgeschrieb. Ansatz 2020	davon übertragene Ermächtigung	Ergebnis 2020	Vergleich Fortgeschr. Ansatz/Ist	Ermächtigung Folgejahr
02	+ Zuwendungen und allgemeine Umlagen	0,00	0,00	0,00	25.111,68	-25.111,68	0,00
04	+ Öffentlich-rechtliche Leistungsentgelte	1.474,02	2.000,00	0,00	15,34	1.984,66	0,00
05	+ Privatrechtliche Leistungsentgelte	113.147,94	61.600,00	0,00	56.141,15	5.458,85	0,00
07	+ Sonstige Einzahlungen	0,00	0,00	0,00	119,70	-119,70	0,00
09	= Einzahlungen aus lfd. Verwaltungstätigkeit	114.621,96	63.600,00	0,00	81.387,87	-17.787,87	0,00
10	- Personalauszahlungen	-296.238,63	-333.350,00	0,00	-325.922,51	-7.427,49	0,00
12	- Ausz. für Sach- und Dienstleistungen	-54.517,24	-63.450,00	0,00	-89.090,02	25.640,02	0,00
15	- Sonstige Auszahlungen	-6.046,01	-3.350,00	0,00	-3.179,90	-170,10	0,00
16	= Auszahlungen aus lfd. Verwaltungstätigkeit	-356.801,88	-400.150,00	0,00	-418.192,43	18.042,43	0,00
17	= Saldo aus lfd. Verwaltungstätigkeit (9 und 16)	-242.179,92	-336.550,00	0,00	-336.804,56	254,56	0,00
19	+ Einzahlg. a.d. Veräußerg. v. Sachanlagen	800,00	0,00	0,00	0,00	0,00	0,00
23	= Einzahlungen aus Investitionstätigkeit	800,00	0,00	0,00	0,00	0,00	0,00
26	- Auszahlg. f.d.Erwerb v.bewegl. Anlagevermögen	-6.798,46	-15.500,00	0,00	-20.904,07	5.404,07	0,00
30	= Auszahlungen aus Investitionstätigkeit	-6.798,46	-15.500,00	0,00	-20.904,07	5.404,07	0,00
31	= Saldo aus Investitionstätigkeit (23 und 30)	-5.998,46	-15.500,00	0,00	-20.904,07	5.404,07	0,00

Jahresabschluss der Stadt Eschweiler für das Jahr 2020

Investitionsübersicht Produkt: 135550101 - Wald und Forstwirtschaft							
Investitionsmaßnahme	Ergebnis 2019	Fortgeschrieb. Ansatz 2020	davon übertragene Ermächtigung	Ergebnis 2020	Vergleich Fortgeschr. Ansatz/Ist	Ermächtigung Folgejahr	
2. Unterhalb der festgesetzten Wertgrenze (< 100.000)							
IV00BGA024 Ausstattung Forsthaus	-1.174,67	-2.500,00	0,00	-4.928,58	2.428,58	0,00	
26 - Auszahlg. f.d.Erwerb v.bewegl. Anlagevermögen	-1.174,67	-2.500,00	0,00	-4.928,58	2.428,58	0,00	
IV20MUA001 Anschaffung Forstfahrzeug	0,00	-15.975,49	0,00	-15.975,49	0,00	0,00	
26 - Auszahlg. f.d.Erwerb v.bewegl. Anlagevermögen	0,00	-15.975,49	0,00	-15.975,49	0,00	0,00	

Jahresabschluss der Stadt Eschweiler für das Jahr 2020

Teilergebnisrechnung Produkt: 145610101 - Umweltschutz							
Nr.	Bezeichnung	Ergebnis 2019	Fortgeschrieb. Ansatz 2020	davon übertragene Ermächtigung	Ergebnis 2020	Vergleich Fortgeschr. Ansatz/Ist	Ermächtigung Folgejahr
1	Steuern und ähnliche Abgaben	0,00	0,00	0,00	0,00	0,00	0,00
2	Zuwendungen und allgemeine Umlagen	0,00	0,00	0,00	0,00	0,00	0,00
3	Sonstige Transfererträge	0,00	0,00	0,00	0,00	0,00	0,00
4	Öffentlich-rechtliche Leistungsentgelte	0,00	0,00	0,00	0,00	0,00	0,00
5	Privatrechtliche Leistungsentgelte	0,00	0,00	0,00	0,00	0,00	0,00
6	Kostenerstattungen und Kostenumlagen	0,00	0,00	0,00	0,00	0,00	0,00
7	Sonstige ordentliche Erträge	0,00	0,00	0,00	0,00	0,00	0,00
8	Aktiviert Eigenleistungen	0,00	0,00	0,00	0,00	0,00	0,00
9	Bestandsveränderungen	0,00	0,00	0,00	0,00	0,00	0,00
10	Ordentliche Erträge	0,00	0,00	0,00	0,00	0,00	0,00
11	Personalaufwendungen	-27.839,03	-29.000,00	0,00	-28.365,93	-634,07	0,00
50120000	Vergütung tariflich Beschäftigte	-22.323,27	-22.800,00	0,00	-22.750,27	-49,73	0,00
50220000	Beiträge Versorgungskassen tariflich Beschäftigte	-1.722,53	-1.750,00	0,00	-1.746,39	-3,61	0,00
50320000	Gesetzl. Soz.Vers. tarifl. Beschäftigten AG-Anteil	-3.793,23	-4.450,00	0,00	-3.869,27	-580,73	0,00
12	Versorgungsaufwendungen	0,00	0,00	0,00	0,00	0,00	0,00
13	Aufwendungen für Sach- und Dienstleistungen	0,00	0,00	0,00	0,00	0,00	0,00
14	Bilanzielle Abschreibungen	0,00	0,00	0,00	0,00	0,00	0,00
15	Transferaufwendungen	0,00	0,00	0,00	0,00	0,00	0,00
16	Sonstige ordentliche Aufwendungen	0,00	0,00	0,00	0,00	0,00	0,00
17	Ordentliche Aufwendungen	-27.839,03	-29.000,00	0,00	-28.365,93	-634,07	0,00
18	Ordentliches Ergebnis (10 und 17)	-27.839,03	-29.000,00	0,00	-28.365,93	-634,07	0,00
19	Finanzerträge	0,00	0,00	0,00	0,00	0,00	0,00
20	Zinsen und sonstige Finanzaufwendungen	0,00	0,00	0,00	0,00	0,00	0,00
21	Finanzergebnis (19 und 20)	0,00	0,00	0,00	0,00	0,00	0,00
22	Ergebnis der laufenden Verwaltungstätigkeit (18 und 21)	-27.839,03	-29.000,00	0,00	-28.365,93	-634,07	0,00
23	Außerordentliche Erträge	0,00	0,00	0,00	0,00	0,00	0,00
24	Außerordentliche Aufwendungen	0,00	0,00	0,00	0,00	0,00	0,00
25	Außerordentliches Ergebnis (23 und 24)	0,00	0,00	0,00	0,00	0,00	0,00
26	Ergebnis (22 und 25)	-27.839,03	-29.000,00	0,00	-28.365,93	-634,07	0,00
27	Erträge aus internen Leistungsbeziehungen	0,00	0,00	0,00	0,00	0,00	0,00

Jahresabschluss der Stadt Eschweiler für das Jahr 2020

Teilergebnisrechnung Produkt: 145610101 - Umweltschutz							
Nr.	Bezeichnung	Ergebnis 2019	Fortgeschrieb. Ansatz 2020	davon übertragene Ermächtigung	Ergebnis 2020	Vergleich Fortgeschr. Ansatz/Ist	Ermächtigung Folgejahr
28	Aufwendungen aus internen Leistungsbeziehungen	0,00	0,00	0,00	0,00	0,00	0,00
29	Ergebnis (26, 27 und 28)	-27.839,03	-29.000,00	0,00	-28.365,93	-634,07	0,00

Jahresabschluss der Stadt Eschweiler für das Jahr 2020

Teilfinanzrechnung Produkt: 145610101 - Umweltschutz							
Nr.	Bezeichnung	Ergebnis 2019	Fortgeschrieb. Ansatz 2020	davon übertragene Ermächtigung	Ergebnis 2020	Vergleich Fortgeschr. Ansatz/Ist	Ermächtigung Folgejahr
09	= Einzahlungen aus lfd. Verwaltungstätigkeit	0,00	0,00	0,00	0,00	0,00	0,00
10	- Personalauszahlungen	-27.839,03	-29.000,00	0,00	-28.365,93	-634,07	0,00
16	= Auszahlungen aus lfd. Verwaltungstätigkeit	-27.839,03	-29.000,00	0,00	-28.365,93	-634,07	0,00
17	= Saldo aus lfd. Verwaltungstätigkeit (9 und 16)	-27.839,03	-29.000,00	0,00	-28.365,93	-634,07	0,00
23	= Einzahlungen aus Investitionstätigkeit	0,00	0,00	0,00	0,00	0,00	0,00
30	= Auszahlungen aus Investitionstätigkeit	0,00	0,00	0,00	0,00	0,00	0,00
31	= Saldo aus Investitionstätigkeit (23 und 30)	0,00	0,00	0,00	0,00	0,00	0,00

Jahresabschluss der Stadt Eschweiler für das Jahr 2020

Teilergebnisrechnung Produkt: 145610103 - Schutz vor altlastbedingten Gefahren							
Nr.	Bezeichnung	Ergebnis 2019	Fortgeschrieb. Ansatz 2020	davon übertragene Ermächtigung	Ergebnis 2020	Vergleich Fortgeschr. Ansatz/Ist	Ermächtigung Folgejahr
1	Steuern und ähnliche Abgaben	0,00	0,00	0,00	0,00	0,00	0,00
2	Zuwendungen und allgemeine Umlagen	0,00	0,00	0,00	0,00	0,00	0,00
3	Sonstige Transfererträge	0,00	0,00	0,00	0,00	0,00	0,00
4	Öffentlich-rechtliche Leistungsentgelte	0,00	0,00	0,00	0,00	0,00	0,00
5	Privatrechtliche Leistungsentgelte	0,00	0,00	0,00	0,00	0,00	0,00
6	Kostenerstattungen und Kostenumlagen	0,00	0,00	0,00	0,00	0,00	0,00
7	Sonstige ordentliche Erträge	0,00	0,00	0,00	0,00	0,00	0,00
8	Aktivierte Eigenleistungen	0,00	0,00	0,00	0,00	0,00	0,00
9	Bestandsveränderungen	0,00	0,00	0,00	0,00	0,00	0,00
10	Ordentliche Erträge	0,00	0,00	0,00	0,00	0,00	0,00
11	Personalaufwendungen	0,00	0,00	0,00	0,00	0,00	0,00
12	Versorgungsaufwendungen	0,00	0,00	0,00	0,00	0,00	0,00
13	Aufwendungen für Sach- und Dienstleistungen	0,00	-2.400,00	0,00	-335,72	-2.064,28	0,00
52410100	Beleuchtung und Strom	0,00	-600,00	0,00	0,00	-600,00	0,00
52910000	Aufwendungen sonstige Dienstleistungen	0,00	-1.800,00	0,00	-335,72	-1.464,28	0,00
14	Bilanzielle Abschreibungen	0,00	0,00	0,00	0,00	0,00	0,00
15	Transferaufwendungen	0,00	0,00	0,00	0,00	0,00	0,00
16	Sonstige ordentliche Aufwendungen	0,00	0,00	0,00	0,00	0,00	0,00
17	Ordentliche Aufwendungen	0,00	-2.400,00	0,00	-335,72	-2.064,28	0,00
18	Ordentliches Ergebnis (10 und 17)	0,00	-2.400,00	0,00	-335,72	-2.064,28	0,00
19	Finanzerträge	0,00	0,00	0,00	0,00	0,00	0,00
20	Zinsen und sonstige Finanzaufwendungen	0,00	0,00	0,00	0,00	0,00	0,00
21	Finanzergebnis (19 und 20)	0,00	0,00	0,00	0,00	0,00	0,00
22	Ergebnis der laufenden Verwaltungstätigkeit (18 und 21)	0,00	-2.400,00	0,00	-335,72	-2.064,28	0,00
23	Außerordentliche Erträge	0,00	0,00	0,00	0,00	0,00	0,00
24	Außerordentliche Aufwendungen	0,00	0,00	0,00	0,00	0,00	0,00
25	Außerordentliches Ergebnis (23 und 24)	0,00	0,00	0,00	0,00	0,00	0,00
26	Ergebnis (22 und 25)	0,00	-2.400,00	0,00	-335,72	-2.064,28	0,00
27	Erträge aus internen Leistungsbeziehungen	0,00	0,00	0,00	0,00	0,00	0,00

Jahresabschluss der Stadt Eschweiler für das Jahr 2020

Teilergebnisrechnung Produkt: 145610103 - Schutz vor altlastbedingten Gefahren							
Nr.	Bezeichnung	Ergebnis 2019	Fortgeschrieb. Ansatz 2020	davon übertragene Ermächtigung	Ergebnis 2020	Vergleich Fortgeschr. Ansatz/Ist	Ermächtigung Folgejahr
28	Aufwendungen aus internen Leistungsbeziehungen	-38.750,00	-39.500,00	0,00	-37.748,47	-1.751,53	0,00
58110000	Aufwendungen aus internen Leistungsbeziehungen	-38.750,00	-39.500,00	0,00	-37.748,47	-1.751,53	0,00
29	Ergebnis (26, 27 und 28)	-38.750,00	-41.900,00	0,00	-38.084,19	-3.815,81	0,00

Jahresabschluss der Stadt Eschweiler für das Jahr 2020

Teilfinanzrechnung Produkt: 145610103 - Schutz vor altlastbedingten Gefahren							
Nr.	Bezeichnung	Ergebnis 2019	Fortgeschrieb. Ansatz 2020	davon übertragene Ermächtigung	Ergebnis 2020	Vergleich Fortgeschr. Ansatz/Ist	Ermächtigung Folgejahr
09	= Einzahlungen aus lfd. Verwaltungstätigkeit	0,00	0,00	0,00	0,00	0,00	0,00
12	- Ausz. für Sach- und Dienstleistungen	0,00	-2.400,00	0,00	-335,72	-2.064,28	0,00
16	= Auszahlungen aus lfd. Verwaltungstätigkeit	0,00	-2.400,00	0,00	-335,72	-2.064,28	0,00
17	= Saldo aus lfd. Verwaltungstätigkeit (9 und 16)	0,00	-2.400,00	0,00	-335,72	-2.064,28	0,00
23	= Einzahlungen aus Investitionstätigkeit	0,00	0,00	0,00	0,00	0,00	0,00
30	= Auszahlungen aus Investitionstätigkeit	0,00	0,00	0,00	0,00	0,00	0,00
31	= Saldo aus Investitionstätigkeit (23 und 30)	0,00	0,00	0,00	0,00	0,00	0,00

Jahresabschluss der Stadt Eschweiler für das Jahr 2020

Teilergebnisrechnung Produkt: 155710101 - Wirtschaftsförderung							
Nr.	Bezeichnung	Ergebnis 2019	Fortgeschrieb. Ansatz 2020	davon übertragene Ermächtigung	Ergebnis 2020	Vergleich Fortgeschr. Ansatz/Ist	Ermächtigung Folgejahr
1	Steuern und ähnliche Abgaben	0,00	0,00	0,00	0,00	0,00	0,00
2	Zuwendungen und allgemeine Umlagen	48.706,70	2.700.000,00	0,00	15.000,00	2.685.000,00	0,00
41400000	Zuweisungen u. Zuschüsse f. lfd. Zwecke Bund	48.706,70	1.500.000,00	0,00	0,00	1.500.000,00	0,00
41410000	Zuweisungen u. Zuschüsse vom Land f. lfd. Zwecke	0,00	1.200.000,00	0,00	0,00	1.200.000,00	0,00
41420300	Zuweisungen von Gemeinden und GV	0,00	0,00	0,00	15.000,00	-15.000,00	0,00
3	Sonstige Transfererträge	0,00	0,00	0,00	0,00	0,00	0,00
4	Öffentlich-rechtliche Leistungsentgelte	0,00	0,00	0,00	0,00	0,00	0,00
5	Privatrechtliche Leistungsentgelte	44.028,00	30.000,00	0,00	44.028,00	-14.028,00	0,00
44110100	Mieten und Pachten	44.028,00	30.000,00	0,00	44.028,00	-14.028,00	0,00
6	Kostenerstattungen und Kostenumlagen	340,60	0,00	0,00	0,00	0,00	0,00
44873000	Erstattung Arzneimittelrabatte	84,64	0,00	0,00	0,00	0,00	0,00
44880000	Erstattungen übrige Bereiche	255,96	0,00	0,00	0,00	0,00	0,00
7	Sonstige ordentliche Erträge	51.421,65	1.000.000,00	0,00	0,00	1.000.000,00	0,00
45410000	Erträge Veräußerung Grundstücke und Gebäude	51.421,65	1.000.000,00	0,00	0,00	1.000.000,00	0,00
8	Aktiviert Eigenleistungen	0,00	0,00	0,00	0,00	0,00	0,00
9	Bestandsveränderungen	0,00	0,00	0,00	0,00	0,00	0,00
10	Ordentliche Erträge	144.496,95	3.730.000,00	0,00	59.028,00	3.670.972,00	0,00
11	Personalaufwendungen	-296.986,02	-316.250,00	0,00	-313.213,76	-3.036,24	0,00
50110000	Bezüge Beamten	-125.383,25	-135.250,00	0,00	-136.935,07	1.685,07	0,00
50120000	Vergütung tariflich Beschäftigte	-125.935,35	-132.150,00	0,00	-131.902,81	-247,19	0,00
50220000	Beiträge Versorgungskassen tariflich Beschäftigte	-9.721,25	-10.250,00	0,00	-10.114,89	-135,11	0,00
50320000	Gesetzl. Soz.Vers. tarifl. Beschäftigten AG-Anteil	-25.607,95	-25.700,00	0,00	-26.728,23	1.028,23	0,00
50410000	Beihilfen und Unterstützungsleist. Beschäftigte	-10.338,22	-12.900,00	0,00	-7.532,76	-5.367,24	0,00
12	Versorgungsaufwendungen	-82.410,55	-93.250,00	0,00	-81.335,97	-11.914,03	0,00
51210000	Beiträge Versorgungskassen Versorgungsempf. Beamte	-67.185,53	-74.450,00	0,00	-65.294,92	-9.155,08	0,00
51410000	Beihilfen, Unterstützungsleistungen Versorgungse.	-15.225,02	-18.800,00	0,00	-16.041,05	-2.758,95	0,00
13	Aufwendungen für Sach- und Dienstleistungen	-113.384,20	-3.129.950,00	0,00	-98.024,35	-3.031.925,65	0,00
52830200	Aufwendungen Werbung und Öffentlichkeitsarbeit	-4.079,42	-15.000,00	0,00	-8.462,50	-6.537,50	0,00
52910000	Aufwendungen sonstige Dienstleistungen	-106.961,61	-3.000.000,00	0,00	-28.476,71	-2.971.523,29	0,00
52911500	Verwaltungskostenanteil RZVK	-2.343,17	-2.450,00	0,00	-2.590,39	140,39	0,00
52917000	Gutachten, Beratungshonorare, Wertermittlungen	0,00	-112.500,00	0,00	-58.494,75	-54.005,25	0,00
14	Bilanzielle Abschreibungen	-26,72	0,00	0,00	-2.671,89	2.671,89	0,00
57110000	Abschreibungen Sachanlagen	-26,72	0,00	0,00	-2.671,89	2.671,89	0,00
15	Transferaufwendungen	-15.000,00	-15.000,00	0,00	-15.000,00	0,00	0,00
53118050	Zuschüsse Verbände und Vereine	-15.000,00	-15.000,00	0,00	-15.000,00	0,00	0,00
16	Sonstige ordentliche Aufwendungen	-6.000,00	-200,00	0,00	-109,25	-90,75	0,00
54220000	Mieten und Pachten	-6.000,00	0,00	0,00	0,00	0,00	0,00
54310000	Geschäftsaufwendungen	0,00	-200,00	0,00	-109,25	-90,75	0,00

Jahresabschluss der Stadt Eschweiler für das Jahr 2020

Teilergebnisrechnung Produkt: 155710101 - Wirtschaftsförderung							
Nr.	Bezeichnung	Ergebnis 2019	Fortgeschrieb. Ansatz 2020	davon übertragene Ermächtigung	Ergebnis 2020	Vergleich Fortgeschr. Ansatz/Ist	Ermächtigung Folgejahr
17	Ordentliche Aufwendungen	-513.807,49	-3.554.650,00	0,00	-510.355,22	-3.044.294,78	0,00
18	Ordentliches Ergebnis (10 und 17)	-369.310,54	175.350,00	0,00	-451.327,22	626.677,22	0,00
19	Finanzerträge	0,00	0,00	0,00	0,00	0,00	0,00
20	Zinsen und sonstige Finanzaufwendungen	0,00	0,00	0,00	0,00	0,00	0,00
21	Finanzergebnis (19 und 20)	0,00	0,00	0,00	0,00	0,00	0,00
22	Ergebnis der laufenden Verwaltungstätigkeit (18 und 21)	-369.310,54	175.350,00	0,00	-451.327,22	626.677,22	0,00
23	Außerordentliche Erträge	0,00	0,00	0,00	0,00	0,00	0,00
24	Außerordentliche Aufwendungen	0,00	0,00	0,00	0,00	0,00	0,00
25	Außerordentliches Ergebnis (23 und 24)	0,00	0,00	0,00	0,00	0,00	0,00
26	Ergebnis (22 und 25)	-369.310,54	175.350,00	0,00	-451.327,22	626.677,22	0,00
27	Erträge aus internen Leistungsbeziehungen	0,00	0,00	0,00	0,00	0,00	0,00
28	Aufwendungen aus internen Leistungsbeziehungen	0,00	0,00	0,00	0,00	0,00	0,00
29	Ergebnis (26, 27 und 28)	-369.310,54	175.350,00	0,00	-451.327,22	626.677,22	0,00

Jahresabschluss der Stadt Eschweiler für das Jahr 2020

Teilfinanzrechnung Produkt: 155710101 - Wirtschaftsförderung							
Nr.	Bezeichnung	Ergebnis 2019	Fortgeschrieb. Ansatz 2020	davon übertragene Ermächtigung	Ergebnis 2020	Vergleich Fortgeschr. Ansatz/Ist	Ermächtigung Folgejahr
02	+ Zuwendungen und allgemeine Umlagen	48.706,70	2.700.000,00	0,00	43.368,76	2.656.631,24	0,00
05	+ Privatrechtliche Leistungsentgelte	43.668,00	30.000,00	0,00	42.828,00	-12.828,00	0,00
06	+ Kostenerstattungen, Kostenumlagen	255,96	0,00	0,00	0,00	0,00	0,00
09	= Einzahlungen aus lfd. Verwaltungstätigkeit	92.630,66	2.730.000,00	0,00	86.196,76	2.643.803,24	0,00
10	- Personalauszahlungen	-276.631,50	-316.250,00	0,00	-294.482,17	-21.767,83	0,00
11	- Versorgungsauszahlungen	0,00	-93.250,00	0,00	0,00	-93.250,00	0,00
12	- Ausz. für Sach- und Dienstleistungen	-105.018,84	-3.129.950,00	0,00	-109.217,14	-3.020.732,86	0,00
14	- Transferzahlungen	-15.000,00	-15.000,00	0,00	-15.000,00	0,00	0,00
15	- Sonstige Auszahlungen	-6.000,00	-200,00	0,00	-98,54	-101,46	0,00
16	= Auszahlungen aus lfd. Verwaltungstätigkeit	-402.650,34	-3.554.650,00	0,00	-418.797,85	-3.135.852,15	0,00
17	= Saldo aus lfd. Verwaltungstätigkeit (9 und 16)	-310.019,68	-824.650,00	0,00	-332.601,09	-492.048,91	0,00
19	+ Einzahlg. a.d. Veräußerg. v. Sachanlagen	184.418,00	1.100.000,00	0,00	0,00	1.100.000,00	0,00
23	= Einzahlungen aus Investitionstätigkeit	184.418,00	1.100.000,00	0,00	0,00	1.100.000,00	0,00
24	- Auszahlg. f.d. Erwerb von Grdst. und Gebäuden	-14.118,03	0,00	0,00	0,00	0,00	0,00
25	- Auszahlg. f. Baumaßnahmen	-86.140,67	0,00	0,00	0,00	0,00	0,00
30	= Auszahlungen aus Investitionstätigkeit	-100.258,70	0,00	0,00	0,00	0,00	0,00
31	= Saldo aus Investitionstätigkeit (23 und 30)	84.159,30	1.100.000,00	0,00	0,00	1.100.000,00	0,00

Jahresabschluss der Stadt Eschweiler für das Jahr 2020

Investitionsübersicht Produkt: 155710101 - Wirtschaftsförderung							
Investitionsmaßnahme	Ergebnis 2019	Fortgeschrieb. Ansatz 2020	davon übertragene Ermächtigung	Ergebnis 2020	Vergleich Fortgeschr. Ansatz/Ist	Ermächtigung Folgejahr	
2. Unterhalb der festgesetzten Wertgrenze (< 100.000)							
IV00SON002 Grundstücke Umlaufvermögen	118.878,32	100.000,00	0,00	0,00	100.000,00	0,00	
19 + Einzahlg. a.d. Veräußerg. v. Sachanlagen	132.996,35	100.000,00	0,00	0,00	100.000,00	0,00	
24 - Auszahlg. f.d. Erwerb von Grdst. und Gebäuden	-14.118,03	0,00	0,00	0,00	0,00	0,00	
IV18AIB026 Privatstraße Südlich Elektrowerk	-86.140,67	0,00	0,00	0,00	0,00	0,00	
25 - Auszahlg. f. Baumaßnahmen	-86.140,67	0,00	0,00	0,00	0,00	0,00	

Jahresabschluss der Stadt Eschweiler für das Jahr 2020

Teilergebnisrechnung Produkt: 155730101 - Blaustein-See							
Nr.	Bezeichnung	Ergebnis 2019	Fortgeschrieb. Ansatz 2020	davon übertragene Ermächtigung	Ergebnis 2020	Vergleich Fortgeschr. Ansatz/Ist	Ermächtigung Folgejahr
1	Steuern und ähnliche Abgaben	0,00	0,00	0,00	0,00	0,00	0,00
2	Zuwendungen und allgemeine Umlagen	70.420,99	70.400,00	0,00	70.420,98	-20,98	0,00
41620000	Erträge aus der Aufl. von SoPo aus ZW vom Land	62.599,17	62.600,00	0,00	62.599,17	0,83	0,00
41630000	Ertr. aus d. Aufl. von SoPo auss ZW von Gem. u. GV	290,06	300,00	0,00	290,06	9,94	0,00
41680000	E. a. d. Aufl. v. SoPo aus ZW v. privaten Untern.	7.531,76	7.500,00	0,00	7.531,75	-31,75	0,00
3	Sonstige Transfererträge	0,00	0,00	0,00	0,00	0,00	0,00
4	Öffentlich-rechtliche Leistungsentgelte	0,00	0,00	0,00	0,00	0,00	0,00
5	Privatrechtliche Leistungsentgelte	8.436,75	9.000,00	0,00	4.768,00	4.232,00	0,00
44110100	Mieten und Pachten	8.436,75	9.000,00	0,00	4.768,00	4.232,00	0,00
6	Kostenerstattungen und Kostenumlagen	104,19	0,00	0,00	216,81	-216,81	0,00
44880000	Erstattungen übrige Bereiche	104,19	0,00	0,00	216,81	-216,81	0,00
7	Sonstige ordentliche Erträge	0,00	0,00	0,00	0,00	0,00	0,00
8	Aktiviert Eigenleistungen	0,00	0,00	0,00	0,00	0,00	0,00
9	Bestandsveränderungen	0,00	0,00	0,00	0,00	0,00	0,00
10	Ordentliche Erträge	78.961,93	79.400,00	0,00	75.405,79	3.994,21	0,00
11	Personalaufwendungen	-23.108,88	-24.300,00	0,00	-43.369,81	19.069,81	0,00
50120000	Vergütung tariflich Beschäftigte	-17.997,29	-19.100,00	0,00	-33.881,18	14.781,18	0,00
50220000	Beiträge Versorgungskassen tariflich Beschäftigte	-1.394,81	-1.500,00	0,00	-2.579,30	1.079,30	0,00
50320000	Gesetzl. Soz.Vers. tarifl. Beschäftigten AG-Anteil	-3.716,78	-3.700,00	0,00	-6.909,33	3.209,33	0,00
12	Versorgungsaufwendungen	0,00	0,00	0,00	0,00	0,00	0,00
13	Aufwendungen für Sach- und Dienstleistungen	-11.361,76	-25.000,00	0,00	-16.318,68	-8.681,32	0,00
52419600	Unterhaltung Grünflächen und Aufbauten	-11.257,57	-25.000,00	0,00	-16.318,68	-8.681,32	0,00
52810000	Aufwendungen sonstige Sachleistungen	-104,19	0,00	0,00	0,00	0,00	0,00
14	Bilanzielle Abschreibungen	-86.493,18	-86.000,00	0,00	-86.493,16	493,16	0,00
57110000	Abschreibungen Sachanlagen	-86.493,18	-86.000,00	0,00	-86.493,16	493,16	0,00
15	Transferaufwendungen	-250.000,00	-250.000,00	0,00	-250.000,00	0,00	0,00
53118000	Zuw. und Zuschüsse lfd. Zwecke übrige Bereiche	-250.000,00	-250.000,00	0,00	-250.000,00	0,00	0,00
16	Sonstige ordentliche Aufwendungen	0,00	0,00	0,00	0,00	0,00	0,00
17	Ordentliche Aufwendungen	-370.963,82	-385.300,00	0,00	-396.181,65	10.881,65	0,00
18	Ordentliches Ergebnis (10 und 17)	-292.001,89	-305.900,00	0,00	-320.775,86	14.875,86	0,00
19	Finanzerträge	0,00	0,00	0,00	0,00	0,00	0,00
20	Zinsen und sonstige Finanzaufwendungen	0,00	0,00	0,00	0,00	0,00	0,00
21	Finanzergebnis (19 und 20)	0,00	0,00	0,00	0,00	0,00	0,00
22	Ergebnis der laufenden Verwaltungstätigkeit (18 und 21)	-292.001,89	-305.900,00	0,00	-320.775,86	14.875,86	0,00

Jahresabschluss der Stadt Eschweiler für das Jahr 2020

Teilergebnisrechnung Produkt: 155730101 - Blaustein-See							
Nr.	Bezeichnung	Ergebnis 2019	Fortgeschrieb. Ansatz 2020	davon übertragene Ermächtigung	Ergebnis 2020	Vergleich Fortgeschr. Ansatz/Ist	Ermächtigung Folgejahr
23	Außerordentliche Erträge	0,00	0,00	0,00	0,00	0,00	0,00
24	Außerordentliche Aufwendungen	0,00	0,00	0,00	0,00	0,00	0,00
25	Außerordentliches Ergebnis (23 und 24)	0,00	0,00	0,00	0,00	0,00	0,00
26	Ergebnis (22 und 25)	-292.001,89	-305.900,00	0,00	-320.775,86	14.875,86	0,00
27	Erträge aus internen Leistungsbeziehungen	0,00	0,00	0,00	0,00	0,00	0,00
28	Aufwendungen aus internen Leistungsbeziehungen	-850,00	0,00	0,00	-184,57	184,57	0,00
58110000	Aufwendungen aus internen Leistungsbeziehungen	-850,00	0,00	0,00	-184,57	184,57	0,00
29	Ergebnis (26, 27 und 28)	-292.851,89	-305.900,00	0,00	-320.960,43	15.060,43	0,00

Jahresabschluss der Stadt Eschweiler für das Jahr 2020

Teilfinanzrechnung Produkt: 155730101 - Blaustein-See							
Nr.	Bezeichnung	Ergebnis 2019	Fortgeschrieb. Ansatz 2020	davon übertragene Ermächtigung	Ergebnis 2020	Vergleich Fortgeschr. Ansatz/Ist	Ermächtigung Folgejahr
05	+ Privatrechtliche Leistungsentgelte	5.017,00	9.000,00	0,00	4.768,00	4.232,00	0,00
06	+ Kostenerstattungen, Kostenumlagen	321,00	0,00	0,00	0,00	0,00	0,00
09	= Einzahlungen aus lfd. Verwaltungstätigkeit	5.338,00	9.000,00	0,00	4.768,00	4.232,00	0,00
10	- Personalauszahlungen	-23.108,88	-24.300,00	0,00	-43.369,81	19.069,81	0,00
12	- Ausz. für Sach- und Dienstleistungen	-11.644,33	-25.000,00	0,00	-9.832,44	-15.167,56	0,00
14	- Transferzahlungen	-250.000,00	-250.000,00	0,00	-250.000,00	0,00	0,00
16	= Auszahlungen aus lfd. Verwaltungstätigkeit	-284.753,21	-299.300,00	0,00	-303.202,25	3.902,25	0,00
17	= Saldo aus lfd. Verwaltungstätigkeit (9 und 16)	-279.415,21	-290.300,00	0,00	-298.434,25	8.134,25	0,00
23	= Einzahlungen aus Investitionstätigkeit	0,00	0,00	0,00	0,00	0,00	0,00
27	- Auszahlg. f.d. Erwerb v. Finanzanlagen	-550,00	0,00	0,00	0,00	0,00	0,00
30	= Auszahlungen aus Investitionstätigkeit	-550,00	0,00	0,00	0,00	0,00	0,00
31	= Saldo aus Investitionstätigkeit (23 und 30)	-550,00	0,00	0,00	0,00	0,00	0,00

Jahresabschluss der Stadt Eschweiler für das Jahr 2020

Teilergebnisrechnung

Produkt: 155730102 - Verwaltung der wirtschaftlichen Unternehmen

Nr.	Bezeichnung	Ergebnis 2019	Fortgeschrieb. Ansatz 2020	davon übertragene Ermächtigung	Ergebnis 2020	Vergleich Fortgeschr. Ansatz/Ist	Ermächtigung Folgejahr
1	Steuern und ähnliche Abgaben	0,00	0,00	0,00	0,00	0,00	0,00
2	Zuwendungen und allgemeine Umlagen	0,00	0,00	0,00	0,00	0,00	0,00
3	Sonstige Transfererträge	0,00	0,00	0,00	0,00	0,00	0,00
4	Öffentlich-rechtliche Leistungsentgelte	0,00	0,00	0,00	0,00	0,00	0,00
5	Privatrechtliche Leistungsentgelte	0,00	0,00	0,00	0,00	0,00	0,00
6	Kostenerstattungen und Kostenumlagen	0,00	0,00	0,00	0,00	0,00	0,00
7	Sonstige ordentliche Erträge	2.300.000,00	0,00	0,00	0,00	0,00	0,00
45830000	Sonstige nicht zahlungswirksame ordentl. Erträge	2.300.000,00	0,00	0,00	0,00	0,00	0,00
8	Aktivierte Eigenleistungen	0,00	0,00	0,00	0,00	0,00	0,00
9	Bestandsveränderungen	0,00	0,00	0,00	0,00	0,00	0,00
10	Ordentliche Erträge	2.300.000,00	0,00	0,00	0,00	0,00	0,00
11	Personalaufwendungen	0,00	0,00	0,00	0,00	0,00	0,00
12	Versorgungsaufwendungen	0,00	0,00	0,00	0,00	0,00	0,00
13	Aufwendungen für Sach- und Dienstleistungen	-13.245,38	-16.000,00	0,00	-15.752,84	-247,16	0,00
52912000	Honorar steuerliche Beratung	-13.245,38	-16.000,00	0,00	-15.752,84	-247,16	0,00
14	Bilanzielle Abschreibungen	0,00	0,00	0,00	0,00	0,00	0,00
15	Transferaufwendungen	-49.642,98	-57.000,00	0,00	-52.684,31	-4.315,69	0,00
53115000	Zuweisungen an verbundene Unternehmen und Beteili.	-49.642,98	-57.000,00	0,00	-52.684,31	-4.315,69	0,00
16	Sonstige ordentliche Aufwendungen	-752.285,02	-813.900,00	0,00	-896.831,68	82.931,68	0,00
54310000	Geschäftsaufwendungen	-321,13	0,00	0,00	0,00	0,00	0,00
54411010	Kapitalertragsteuern	-747.881,60	-805.800,00	0,00	-891.460,12	85.660,12	0,00
54990700	Depotgebühren	-3.008,29	-7.000,00	0,00	-4.297,56	-2.702,44	0,00
54990800	Beitrag Verband der kommunalen Aktionäre	-1.074,00	-1.100,00	0,00	-1.074,00	-26,00	0,00
17	Ordentliche Aufwendungen	-815.173,38	-886.900,00	0,00	-965.268,83	78.368,83	0,00
18	Ordentliches Ergebnis (10 und 17)	1.484.826,62	-886.900,00	0,00	-965.268,83	78.368,83	0,00
19	Finanzerträge	4.278.703,98	4.556.850,00	0,00	5.143.785,04	-586.935,04	0,00
46510000	Gewinnant. aus verb. Unternehmen und Beteiligungen	23.555,10	25.000,00	0,00	23.899,05	1.100,95	0,00
46511020	Gewinnanteile und Dividende EWV GmbH	2.176.326,13	2.200.000,00	0,00	2.242.275,41	-42.275,41	0,00
46511030	Gewinnanteile und Dividende städt. Wasserwerk	450.600,00	600.000,00	0,00	600.800,00	-800,00	0,00
46511040	Gewinnanteile und Dividende RWE AG	228.642,24	321.500,00	0,00	257.181,60	64.318,40	0,00
46512000	Dividende Wohnungsgenossenschaft Eschweiler eG	1.288,00	1.300,00	0,00	1.288,00	12,00	0,00
46513000	Anteiliger Bilanzgewinn Sparkasse Aachen	862.500,00	862.500,00	0,00	750.000,00	112.500,00	0,00
46514000	Erstattung Kapitalertragsteuer	535.753,51	546.500,00	0,00	1.268.301,98	-721.801,98	0,00
46515000	Dividende Raiffeisenbank Eschweiler eG	39,00	50,00	0,00	39,00	11,00	0,00

Jahresabschluss der Stadt Eschweiler für das Jahr 2020

Teilergebnisrechnung Produkt: 155730102 - Verwaltung der wirtschaftlichen Unternehmen							
Nr.	Bezeichnung	Ergebnis 2019	Fortgeschrieb. Ansatz 2020	davon übertragene Ermächtigung	Ergebnis 2020	Vergleich Fortgeschr. Ansatz/Ist	Ermächtigung Folgejahr
20	Zinsen und sonstige Finanzaufwendungen	0,00	0,00	0,00	0,00	0,00	0,00
21	Finanzergebnis (19 und 20)	4.278.703,98	4.556.850,00	0,00	5.143.785,04	-586.935,04	0,00
22	Ergebnis der laufenden Verwaltungstätigkeit (18 und 21)	5.763.530,60	3.669.950,00	0,00	4.178.516,21	-508.566,21	0,00
23	Außerordentliche Erträge	0,00	0,00	0,00	0,00	0,00	0,00
24	Außerordentliche Aufwendungen	0,00	0,00	0,00	0,00	0,00	0,00
25	Außerordentliches Ergebnis (23 und 24)	0,00	0,00	0,00	0,00	0,00	0,00
26	Ergebnis (22 und 25)	5.763.530,60	3.669.950,00	0,00	4.178.516,21	-508.566,21	0,00
27	Erträge aus internen Leistungsbeziehungen	0,00	0,00	0,00	0,00	0,00	0,00
28	Aufwendungen aus internen Leistungsbeziehungen	0,00	0,00	0,00	0,00	0,00	0,00
29	Ergebnis (26, 27 und 28)	5.763.530,60	3.669.950,00	0,00	4.178.516,21	-508.566,21	0,00

Jahresabschluss der Stadt Eschweiler für das Jahr 2020

Teilfinanzrechnung Produkt: 155730102 - Verwaltung der wirtschaftlichen Unternehmen							
Nr.	Bezeichnung	Ergebnis 2019	Fortgeschrieb. Ansatz 2020	davon übertragene Ermächtigung	Ergebnis 2020	Vergleich Fortgeschr. Ansatz/Ist	Ermächtigung Folgejahr
08	+ Zinsen und sonstige Finanzeinzahlungen	4.278.703,98	4.556.850,00	0,00	4.411.732,17	145.117,83	0,00
09	= Einzahlungen aus lfd. Verwaltungstätigkeit	4.278.703,98	4.556.850,00	0,00	4.411.732,17	145.117,83	0,00
12	- Ausz. für Sach- und Dienstleistungen	-15.344,09	-16.000,00	0,00	-15.710,46	-289,54	0,00
14	- Transferzahlungen	-169.642,98	-57.000,00	0,00	-52.684,31	-4.315,69	0,00
15	- Sonstige Auszahlungen	-753.059,47	-813.900,00	0,00	-897.534,12	83.634,12	0,00
16	= Auszahlungen aus lfd. Verwaltungstätigkeit	-938.046,54	-886.900,00	0,00	-965.928,89	79.028,89	0,00
17	= Saldo aus lfd. Verwaltungstätigkeit (9 und 16)	3.340.657,44	3.669.950,00	0,00	3.445.803,28	224.146,72	0,00
23	= Einzahlungen aus Investitionstätigkeit	0,00	0,00	0,00	0,00	0,00	0,00
27	- Auszahlg. f.d. Erwerb v. Finanzanlagen	-80.000,00	0,00	0,00	-120.000,00	120.000,00	0,00
30	= Auszahlungen aus Investitionstätigkeit	-80.000,00	0,00	0,00	-120.000,00	120.000,00	0,00
31	= Saldo aus Investitionstätigkeit (23 und 30)	-80.000,00	0,00	0,00	-120.000,00	120.000,00	0,00

Jahresabschluss der Stadt Eschweiler für das Jahr 2020

Teilergebnisrechnung Produkt: 155730103 - Indeland							
Nr.	Bezeichnung	Ergebnis 2019	Fortgeschrieb. Ansatz 2020	davon übertragene Ermächtigung	Ergebnis 2020	Vergleich Fortgeschr. Ansatz/Ist	Ermächtigung Folgejahr
1	Steuern und ähnliche Abgaben	0,00	0,00	0,00	0,00	0,00	0,00
2	Zuwendungen und allgemeine Umlagen	0,00	0,00	0,00	0,00	0,00	0,00
3	Sonstige Transfererträge	0,00	0,00	0,00	0,00	0,00	0,00
4	Öffentlich-rechtliche Leistungsentgelte	0,00	0,00	0,00	0,00	0,00	0,00
5	Privatrechtliche Leistungsentgelte	0,00	0,00	0,00	0,00	0,00	0,00
6	Kostenerstattungen und Kostenumlagen	0,00	0,00	0,00	0,00	0,00	0,00
7	Sonstige ordentliche Erträge	0,00	0,00	0,00	0,00	0,00	0,00
8	Aktivierte Eigenleistungen	0,00	0,00	0,00	0,00	0,00	0,00
9	Bestandsveränderungen	0,00	0,00	0,00	0,00	0,00	0,00
10	Ordentliche Erträge	0,00	0,00	0,00	0,00	0,00	0,00
11	Personalaufwendungen	-40.279,77	-41.250,00	0,00	-41.036,78	-213,22	0,00
50120000	Vergütung tariflich Beschäftigte	-31.747,11	-32.450,00	0,00	-32.344,20	-105,80	0,00
50220000	Beiträge Versorgungskassen tariflich Beschäftigte	-2.448,36	-2.500,00	0,00	-2.486,22	-13,78	0,00
50320000	Gesetzl. Soz.Vers. tarifl. Beschäftigten AG-Anteil	-6.084,30	-6.300,00	0,00	-6.206,36	-93,64	0,00
12	Versorgungsaufwendungen	0,00	0,00	0,00	0,00	0,00	0,00
13	Aufwendungen für Sach- und Dienstleistungen	-40.349,65	-56.000,00	0,00	-38.899,61	-17.100,39	0,00
52350000	Erstattungen verb. Untern., Beteil. und Sonderv.	-40.349,65	-56.000,00	0,00	-38.899,61	-17.100,39	0,00
14	Bilanzielle Abschreibungen	0,00	0,00	0,00	0,00	0,00	0,00
15	Transferaufwendungen	0,00	0,00	0,00	0,00	0,00	0,00
16	Sonstige ordentliche Aufwendungen	0,00	0,00	0,00	0,00	0,00	0,00
17	Ordentliche Aufwendungen	-80.629,42	-97.250,00	0,00	-79.936,39	-17.313,61	0,00
18	Ordentliches Ergebnis (10 und 17)	-80.629,42	-97.250,00	0,00	-79.936,39	-17.313,61	0,00
19	Finanzerträge	0,00	0,00	0,00	0,00	0,00	0,00
20	Zinsen und sonstige Finanzaufwendungen	0,00	0,00	0,00	0,00	0,00	0,00
21	Finanzergebnis (19 und 20)	0,00	0,00	0,00	0,00	0,00	0,00
22	Ergebnis der laufenden Verwaltungstätigkeit (18 und 21)	-80.629,42	-97.250,00	0,00	-79.936,39	-17.313,61	0,00
23	Außerordentliche Erträge	0,00	0,00	0,00	0,00	0,00	0,00
24	Außerordentliche Aufwendungen	0,00	0,00	0,00	0,00	0,00	0,00
25	Außerordentliches Ergebnis (23 und 24)	0,00	0,00	0,00	0,00	0,00	0,00
26	Ergebnis (22 und 25)	-80.629,42	-97.250,00	0,00	-79.936,39	-17.313,61	0,00

Jahresabschluss der Stadt Eschweiler für das Jahr 2020

Teilergebnisrechnung Produkt: 155730103 - Indeland							
Nr.	Bezeichnung	Ergebnis 2019	Fortgeschrieb. Ansatz 2020	davon übertragene Ermächtigung	Ergebnis 2020	Vergleich Fortgeschr. Ansatz/Ist	Ermächtigung Folgejahr
27	Erträge aus internen Leistungsbeziehungen	0,00	0,00	0,00	0,00	0,00	0,00
28	Aufwendungen aus internen Leistungsbeziehungen	0,00	0,00	0,00	0,00	0,00	0,00
29	Ergebnis (26, 27 und 28)	-80.629,42	-97.250,00	0,00	-79.936,39	-17.313,61	0,00

Jahresabschluss der Stadt Eschweiler für das Jahr 2020

Teilfinanzrechnung Produkt: 155730103 - Indeland							
Nr.	Bezeichnung	Ergebnis 2019	Fortgeschrieb. Ansatz 2020	davon übertragene Ermächtigung	Ergebnis 2020	Vergleich Fortgeschr. Ansatz/Ist	Ermächtigung Folgejahr
09	= Einzahlungen aus lfd. Verwaltungstätigkeit	0,00	0,00	0,00	0,00	0,00	0,00
10	- Personalauszahlungen	-40.279,77	-41.250,00	0,00	-41.036,78	-213,22	0,00
12	- Ausz. für Sach- und Dienstleistungen	-46.019,18	-56.000,00	0,00	-41.210,53	-14.789,47	0,00
16	= Auszahlungen aus lfd. Verwaltungstätigkeit	-86.298,95	-97.250,00	0,00	-82.247,31	-15.002,69	0,00
17	= Saldo aus lfd. Verwaltungstätigkeit (9 und 16)	-86.298,95	-97.250,00	0,00	-82.247,31	-15.002,69	0,00
23	= Einzahlungen aus Investitionstätigkeit	0,00	0,00	0,00	0,00	0,00	0,00
30	= Auszahlungen aus Investitionstätigkeit	0,00	0,00	0,00	0,00	0,00	0,00
31	= Saldo aus Investitionstätigkeit (23 und 30)	0,00	0,00	0,00	0,00	0,00	0,00

Jahresabschluss der Stadt Eschweiler für das Jahr 2020

Teilergebnisrechnung Produkt: 155750101 - Tourismus und Freizeit							
Nr.	Bezeichnung	Ergebnis 2019	Fortgeschrieb. Ansatz 2020	davon übertragene Ermächtigung	Ergebnis 2020	Vergleich Fortgeschr. Ansatz/Ist	Ermächtigung Folgejahr
1	Steuern und ähnliche Abgaben	0,00	0,00	0,00	0,00	0,00	0,00
2	Zuwendungen und allgemeine Umlagen	0,00	0,00	0,00	0,00	0,00	0,00
3	Sonstige Transfererträge	0,00	0,00	0,00	0,00	0,00	0,00
4	Öffentlich-rechtliche Leistungsentgelte	0,00	0,00	0,00	0,00	0,00	0,00
5	Privatrechtliche Leistungsentgelte	3.505,70	5.000,00	0,00	1.566,00	3.434,00	0,00
44210200	Erträge aus Verkauf von Werbemittel	3.505,70	5.000,00	0,00	1.566,00	3.434,00	0,00
6	Kostenerstattungen und Kostenumlagen	12,02	0,00	0,00	0,00	0,00	0,00
44873000	Erstattung Arzneimittelrabatte	12,02	0,00	0,00	0,00	0,00	0,00
7	Sonstige ordentliche Erträge	0,00	0,00	0,00	0,00	0,00	0,00
8	Aktiviert Eigenleistungen	0,00	0,00	0,00	0,00	0,00	0,00
9	Bestandsveränderungen	0,00	0,00	0,00	0,00	0,00	0,00
10	Ordentliche Erträge	3.517,72	5.000,00	0,00	1.566,00	3.434,00	0,00
11	Personalaufwendungen	-19.281,53	-20.950,00	0,00	-20.581,24	-368,76	0,00
50110000	Bezüge Beamten	-17.812,81	-19.150,00	0,00	-19.508,09	358,09	0,00
50410000	Beihilfen und Unterstützungsleist. Beschäftigte	-1.468,72	-1.800,00	0,00	-1.073,15	-726,85	0,00
12	Versorgungsaufwendungen	-11.707,81	-13.200,00	0,00	-11.587,31	-1.612,69	0,00
51210000	Beiträge Versorgungskassen Versorgungsempf. Beamte	-9.544,84	-10.550,00	0,00	-9.302,09	-1.247,91	0,00
51410000	Beihilfen, Unterstützungsleistungen Versorgungse.	-2.162,97	-2.650,00	0,00	-2.285,22	-364,78	0,00
13	Aufwendungen für Sach- und Dienstleistungen	-9.583,37	-8.350,00	0,00	-718,97	-7.631,03	0,00
52830200	Aufwendungen Werbung und Öffentlichkeitsarbeit	-9.250,48	-8.000,00	0,00	-349,90	-7.650,10	0,00
52911500	Verwaltungskostenanteil RZVK	-332,89	-350,00	0,00	-369,07	19,07	0,00
14	Bilanzielle Abschreibungen	0,00	0,00	0,00	0,00	0,00	0,00
15	Transferaufwendungen	0,00	0,00	0,00	0,00	0,00	0,00
16	Sonstige ordentliche Aufwendungen	-2.600,38	-3.500,00	0,00	-2.619,38	-880,62	0,00
54990200	Mitgliedsbeiträge	-2.600,38	-3.500,00	0,00	-2.619,38	-880,62	0,00
17	Ordentliche Aufwendungen	-43.173,09	-46.000,00	0,00	-35.506,90	-10.493,10	0,00
18	Ordentliches Ergebnis (10 und 17)	-39.655,37	-41.000,00	0,00	-33.940,90	-7.059,10	0,00
19	Finanzerträge	0,00	0,00	0,00	0,00	0,00	0,00
20	Zinsen und sonstige Finanzaufwendungen	0,00	0,00	0,00	0,00	0,00	0,00
21	Finanzergebnis (19 und 20)	0,00	0,00	0,00	0,00	0,00	0,00
22	Ergebnis der laufenden Verwaltungstätigkeit (18 und 21)	-39.655,37	-41.000,00	0,00	-33.940,90	-7.059,10	0,00
23	Außerordentliche Erträge	0,00	0,00	0,00	0,00	0,00	0,00

Jahresabschluss der Stadt Eschweiler für das Jahr 2020

Teilergebnisrechnung Produkt: 155750101 - Tourismus und Freizeit							
Nr.	Bezeichnung	Ergebnis 2019	Fortgeschrieb. Ansatz 2020	davon übertragene Ermächtigung	Ergebnis 2020	Vergleich Fortgeschr. Ansatz/Ist	Ermächtigung Folgejahr
24	Außerordentliche Aufwendungen	0,00	0,00	0,00	0,00	0,00	0,00
25	Außerordentliches Ergebnis (23 und 24)	0,00	0,00	0,00	0,00	0,00	0,00
26	Ergebnis (22 und 25)	-39.655,37	-41.000,00	0,00	-33.940,90	-7.059,10	0,00
27	Erträge aus internen Leistungsbeziehungen	0,00	0,00	0,00	0,00	0,00	0,00
28	Aufwendungen aus internen Leistungsbeziehungen	0,00	0,00	0,00	0,00	0,00	0,00
29	Ergebnis (26, 27 und 28)	-39.655,37	-41.000,00	0,00	-33.940,90	-7.059,10	0,00

Jahresabschluss der Stadt Eschweiler für das Jahr 2020

Teilfinanzrechnung Produkt: 155750101 - Tourismus und Freizeit							
Nr.	Bezeichnung	Ergebnis 2019	Fortgeschrieb. Ansatz 2020	davon übertragene Ermächtigung	Ergebnis 2020	Vergleich Fortgeschr. Ansatz/Ist	Ermächtigung Folgejahr
05	+ Privatrechtliche Leistungsentgelte	3.486,20	5.000,00	0,00	1.566,00	3.434,00	0,00
09	= Einzahlungen aus lfd. Verwaltungstätigkeit	3.486,20	5.000,00	0,00	1.566,00	3.434,00	0,00
10	- Personalauszahlungen	-16.449,24	-20.950,00	0,00	-17.862,44	-3.087,56	0,00
11	- Versorgungsauszahlungen	0,00	-13.200,00	0,00	0,00	-13.200,00	0,00
12	- Ausz. für Sach- und Dienstleistungen	-5.538,50	-8.350,00	0,00	-1.094,89	-7.255,11	0,00
15	- Sonstige Auszahlungen	-2.600,38	-3.500,00	0,00	-2.619,38	-880,62	0,00
16	= Auszahlungen aus lfd. Verwaltungstätigkeit	-24.588,12	-46.000,00	0,00	-21.576,71	-24.423,29	0,00
17	= Saldo aus lfd. Verwaltungstätigkeit (9 und 16)	-21.101,92	-41.000,00	0,00	-20.010,71	-20.989,29	0,00
23	= Einzahlungen aus Investitionstätigkeit	0,00	0,00	0,00	0,00	0,00	0,00
30	= Auszahlungen aus Investitionstätigkeit	0,00	0,00	0,00	0,00	0,00	0,00
31	= Saldo aus Investitionstätigkeit (23 und 30)	0,00	0,00	0,00	0,00	0,00	0,00

Jahresabschluss der Stadt Eschweiler für das Jahr 2020

Teilergebnisrechnung

Produkt: 166110101 - Allgemeine Finanzwirtschaft

Nr.	Bezeichnung	Ergebnis 2019	Fortgeschrieb. Ansatz 2020	davon übertragene Ermächtigung	Ergebnis 2020	Vergleich Fortgeschr. Ansatz/Ist	Ermächtigung Folgejahr
1	Steuern und ähnliche Abgaben	68.065.048,77	74.845.300,00	0,00	71.728.325,12	3.116.974,88	0,00
40110000	Grundsteuer A	121.740,42	125.000,00	0,00	122.870,74	2.129,26	0,00
40120000	Grundsteuer B	10.806.552,45	11.000.000,00	0,00	10.821.298,21	178.701,79	0,00
40130000	Gewerbesteuer	22.376.398,30	27.000.000,00	0,00	26.530.865,07	469.134,93	0,00
40210000	Gemeindeanteil an der Einkommensteuer	25.679.561,43	26.936.000,00	0,00	24.532.671,96	2.403.328,04	0,00
40220000	Gemeindeanteil an der Umsatzsteuer	5.480.807,73	5.873.750,00	0,00	6.012.150,69	-138.400,69	0,00
40310000	Vergnügungssteuer	761.121,58	1.000.000,00	0,00	818.377,81	181.622,19	0,00
40320000	Hundesteuer	397.899,20	411.000,00	0,00	397.216,06	13.783,94	0,00
40510000	Leistungen nach dem Familienleistungsausgleich	2.440.967,66	2.499.550,00	0,00	2.492.874,58	6.675,42	0,00
2	Zuwendungen und allgemeine Umlagen	32.113.226,21	35.559.850,00	0,00	44.572.717,35	-9.012.867,35	0,00
41110000	Schlüsselzuweisungen vom Land	29.932.344,99	33.469.000,00	0,00	33.476.732,81	-7.732,81	0,00
41310000	Allgemeine Zuweisungen vom Land	0,00	0,00	0,00	9.133.086,00	-9.133.086,00	0,00
41410000	Zuweisungen u. Zuschüsse vom Land f. lfd. Zwecke	321.515,22	348.700,00	0,00	348.720,54	-20,54	0,00
41480000	Zuweisungen von übrigen Bereichen	293.500,00	0,00	0,00	0,00	0,00	0,00
41620000	Erträge aus der Aufl. von SoPo aus ZW vom Land	0,00	127.650,00	0,00	0,00	127.650,00	0,00
41810000	Allgemeine Umlagen vom Land	1.565.866,00	1.614.500,00	0,00	1.614.178,00	322,00	0,00
3	Sonstige Transfererträge	2.201,32	0,00	0,00	0,00	0,00	0,00
42910000	Andere sonstige Transfererträge	2.201,32	0,00	0,00	0,00	0,00	0,00
4	Öffentlich-rechtliche Leistungsentgelte	0,00	0,00	0,00	0,00	0,00	0,00
5	Privatrechtliche Leistungsentgelte	0,00	0,00	0,00	0,00	0,00	0,00
6	Kostenerstattungen und Kostenumlagen	0,00	0,00	0,00	0,00	0,00	0,00
7	Sonstige ordentliche Erträge	444.765,06	452.500,00	0,00	370.550,95	81.949,05	0,00
45211000	Erstattung Umsatzsteuer	42.393,43	100.000,00	0,00	40.441,31	59.558,69	0,00
45212000	Verzinsung Gewerbesteuer nach § 233 a AO	116.721,00	350.000,00	0,00	175.683,75	174.316,25	0,00
45620000	Säumniszuschläge	1.926,00	2.000,00	0,00	989,00	1.011,00	0,00
45621000	Gebühren Verwaltungszwangsverfahren	14,42	0,00	0,00	0,00	0,00	0,00
45650000	Weitere sonstige ordentliche Erträge	572,09	0,00	0,00	228,37	-228,37	0,00
45810000	Erträge Zuschreibungen	221.996,72	0,00	0,00	141.941,44	-141.941,44	0,00
45910000	Andere sonstige ordentliche Erträge	1.099,46	500,00	0,00	1.376,50	-876,50	0,00
45910200	Ertrag Bestandsveränderung sonst. Liquide Mittel	60.041,94	0,00	0,00	9.890,58	-9.890,58	0,00
8	Aktivierte Eigenleistungen	0,00	0,00	0,00	0,00	0,00	0,00
9	Bestandsveränderungen	0,00	0,00	0,00	0,00	0,00	0,00
10	Ordentliche Erträge	100.625.241,3 6	110.857.650,0 0	0,00	116.671.593,4 2	-5.813.943,42	0,00
11	Personalaufwendungen	0,00	0,00	0,00	0,00	0,00	0,00
12	Versorgungsaufwendungen	0,00	0,00	0,00	0,00	0,00	0,00
13	Aufwendungen für Sach- und Dienstleistungen	-30.143,66	-37.500,00	0,00	-39.903,58	2.403,58	0,00
52912000	Honorar steuerliche Beratung	-15.268,66	-22.500,00	0,00	-23.989,86	1.489,86	0,00
52917000	Gutachten, Beratungshonorare, Wertermittlungen	-14.875,00	-15.000,00	0,00	-15.913,72	913,72	0,00
14	Bilanzielle Abschreibungen	-361.718,57	0,00	0,00	-190.470,20	190.470,20	0,00
57312000	Abschreibung Forderung Erlass/ faktischer Erlass	-361.718,57	0,00	0,00	-190.470,20	190.470,20	0,00

Jahresabschluss der Stadt Eschweiler für das Jahr 2020

Teilergebnisrechnung

Produkt: 166110101 - Allgemeine Finanzwirtschaft

Nr.	Bezeichnung	Ergebnis 2019	Fortgeschrieb. Ansatz 2020	davon übertragene Ermächtigung	Ergebnis 2020	Vergleich Fortgeschr. Ansatz/Ist	Ermächtigung Folgejahr
15	Transferaufwendungen	- 45.198.708,80	- 45.315.650,00	0,00	- 45.118.492,26	-197.157,74	0,00
53410000	Gewerbesteuerumlage	-1.932.547,97	-1.928.550,00	0,00	-1.732.865,57	-195.684,43	0,00
53420000	Finanzierungsbeitrag Fonds Deutsche Einheit	-1.601.254,02	0,00	0,00	0,00	0,00	0,00
53720100	Allgemeine Städteregionsumlage	-38.428.169,16	-40.089.100,00	0,00	-40.092.306,21	3.206,21	0,00
53720200	Städteregionsumlage Mehrbelastung ÖPNV	-2.450.054,33	-2.458.000,00	0,00	-2.456.946,48	-1.053,52	0,00
53720300	Krankenhausinvestitionsumlage	-784.482,00	-840.000,00	0,00	-836.374,00	-3.626,00	0,00
53910000	Sonstige Transferaufwendungen	-2.201,32	0,00	0,00	0,00	0,00	0,00
16	Sonstige ordentliche Aufwendungen	-230.380,48	-165.000,00	0,00	-244.569,30	79.569,30	0,00
54010000	Sonstige ordentliche Aufwendungen	-511,08	0,00	0,00	-488,02	488,02	0,00
54011000	Verzinsung Gewerbesteuer § 233 a AO	-88.144,00	-160.000,00	0,00	-74.802,75	-85.197,25	0,00
54310000	Geschäftsaufwendungen	0,00	0,00	0,00	-83,30	83,30	0,00
54411030	Umsatzsteuerzahllast	0,00	0,00	0,00	-14.590,35	14.590,35	0,00
54760000	Wertveränderung Forderung durch Niederschlagung	-141.725,40	0,00	0,00	-154.604,88	154.604,88	0,00
54990200	Mitgliedsbeiträge	0,00	-5.000,00	0,00	0,00	-5.000,00	0,00
17	Ordentliche Aufwendungen	- 45.820.951,51	- 45.518.150,00	0,00	- 45.593.435,34	75.285,34	0,00
18	Ordentliches Ergebnis (10 und 17)	54.804.289,85	65.339.500,00	0,00	71.078.158,08	-5.738.658,08	0,00
19	Finanzerträge	102.560,47	108.700,00	0,00	159.859,43	-51.159,43	0,00
46150000	Zinserträge verbundene Untern.,Bet. und SV	8.914,38	8.300,00	0,00	8.238,41	61,59	0,00
46160200	Zinserträge Girokonten	50.388,66	40.000,00	0,00	78.592,73	-38.592,73	0,00
46160500	Zinserträge übrige Bereiche	6.945,47	14.500,00	0,00	7.831,29	6.668,71	0,00
46170000	Zinserträge Kreditinstitute	0,00	0,00	0,00	12.500,00	-12.500,00	0,00
46180000	Zinserträge inländischer Bereich	36.275,10	35.900,00	0,00	52.697,00	-16.797,00	0,00
46514000	Erstattung Kapitalertragsteuer	36,86	0,00	0,00	0,00	0,00	0,00
46910000	Sonstige Finanzerträge	0,00	10.000,00	0,00	0,00	10.000,00	0,00
20	Zinsen und sonstige Finanzaufwendungen	-2.280.983,31	-2.152.750,00	0,00	-2.160.802,52	8.052,52	0,00
55140000	Zinsaufwendungen sonstiger öffentlicher Bereich	-1.398,58	0,00	0,00	-1.376,10	1.376,10	0,00
55160100	Zinsaufwendungen Liquiditätssicherungskredite	-23.715,42	-40.000,00	0,00	-6.987,02	-33.012,98	0,00
55170000	Zinsaufwendungen Kreditinstitute	-2.251.187,89	-2.112.750,00	0,00	-2.152.439,40	39.689,40	0,00
55180000	Zinsaufwendungen sonstiger inländischer Bereich	-4.681,42	0,00	0,00	0,00	0,00	0,00
21	Finanzergebnis (19 und 20)	-2.178.422,84	-2.044.050,00	0,00	-2.000.943,09	-43.106,91	0,00
22	Ergebnis der laufenden Verwaltungstätigkeit (18 und 21)	52.625.867,01	63.295.450,00	0,00	69.077.214,99	-5.781.764,99	0,00
23	Außerordentliche Erträge	0,00	0,00	0,00	0,00	0,00	0,00
49200000	Coronabedingte Isolierung	0,00	0,00	0,00	4.271.197,65	-4.271.197,65	0,00
24	Außerordentliche Aufwendungen	0,00	0,00	0,00	0,00	0,00	0,00
25	Außerordentliches Ergebnis (23 und 24)	0,00	0,00	0,00	0,00	0,00	0,00
26	Ergebnis (22 und 25)	52.625.867,01	63.295.450,00	0,00	69.077.214,99	-5.781.764,99	0,00
27	Erträge aus internen Leistungsbeziehungen	0,00	0,00	0,00	0,00	0,00	0,00

Jahresabschluss der Stadt Eschweiler für das Jahr 2020

Teilergebnisrechnung Produkt: 166110101 - Allgemeine Finanzwirtschaft							
Nr.	Bezeichnung	Ergebnis 2019	Fortgeschrieb. Ansatz 2020	davon übertragene Ermächtigung	Ergebnis 2020	Vergleich Fortgeschr. Ansatz/Ist	Ermächtigung Folgejahr
28	Aufwendungen aus internen Leistungsbeziehungen	0,00	0,00	0,00	0,00	0,00	0,00
29	Ergebnis (26, 27 und 28)	52.625.867,01	63.295.450,00	0,00	69.077.214,99	-5.781.764,99	0,00

Jahresabschluss der Stadt Eschweiler für das Jahr 2020

Teilfinanzrechnung Produkt: 166110101 - Allgemeine Finanzwirtschaft							
Nr.	Bezeichnung	Ergebnis 2019	Fortgeschrieb. Ansatz 2020	davon übertragene Ermächtigung	Ergebnis 2020	Vergleich Fortgeschr. Ansatz/Ist	Ermächtigung Folgejahr
01	Steuern und ähnliche Abgaben	74.652.660,68	74.845.300,00	0,00	69.467.204,14	5.378.095,86	0,00
02	+ Zuwendungen und allgemeine Umlagen	29.932.344,99	35.432.200,00	0,00	42.609.818,81	-7.177.618,81	0,00
07	+ Sonstige Einzahlungen	647.054,14	452.500,00	0,00	344.091,94	108.408,06	0,00
08	+ Zinsen und sonstige Finanzeinzahlungen	86.700,62	108.700,00	0,00	215.057,91	-106.357,91	0,00
09	= Einzahlungen aus lfd. Verwaltungstätigkeit	105.318.760,4 3	110.838.700,0 0	0,00	112.636.172,8 0	-1.797.472,80	0,00
12	- Ausz. für Sach- und Dienstleistungen	-33.906,37	-37.500,00	0,00	-22.832,98	-14.667,02	0,00
13	- Zinsen und sonstige Finanzauszahlungen	-2.343.864,02	-2.152.750,00	0,00	-2.156.742,69	3.992,69	0,00
14	- Transferzahlungen	-45.989.842,45	-45.315.650,00	0,00	-44.864.448,72	-451.201,28	0,00
15	- Sonstige Auszahlungen	-259.666,89	-165.000,00	0,00	-287.557,59	122.557,59	0,00
16	= Auszahlungen aus lfd. Verwaltungstätigkeit	- 48.627.279,73	- 47.670.900,00	0,00	- 47.331.581,98	-339.318,02	0,00
17	= Saldo aus lfd. Verwaltungstätigkeit (9 und 16)	56.691.480,70	63.167.800,00	0,00	65.304.590,82	-2.136.790,82	0,00
18	+ Zuwendungen für Investitionsmaßnahmen	4.440.525,85	2.637.100,00	0,00	4.599.999,65	-1.962.899,65	0,00
22	+ Sonstige Investitionseinzahlungen	19.804,93	20.000,00	0,00	33.624,69	-13.624,69	0,00
23	= Einzahlungen aus Investitionstätigkeit	4.460.330,78	2.657.100,00	0,00	4.633.624,34	-1.976.524,34	0,00
24	- Auszahlg. f.d. Erwerb von Grdst. und Gebäuden	-28,97	0,00	0,00	0,00	0,00	0,00
29	- Sonstige Investitionsauszahlungen	-24.100,00	-20.000,00	0,00	-18.199,99	-1.800,01	0,00
30	= Auszahlungen aus Investitionstätigkeit	-24.128,97	-20.000,00	0,00	-18.199,99	-1.800,01	0,00
31	= Saldo aus Investitionstätigkeit (23 und 30)	4.436.201,81	2.637.100,00	0,00	4.615.424,35	-1.978.324,35	0,00

Jahresabschluss der Stadt Eschweiler für das Jahr 2020

Investitionsübersicht Produkt: 166110101 - Allgemeine Finanzwirtschaft							
Investitionsmaßnahme	Ergebnis 2019	Fortgeschrieb. Ansatz 2020	davon übertragene Ermächtigung	Ergebnis 2020	Vergleich Fortgeschr. Ansatz/Ist	Ermächtigung Folgejahr	
1. Oberhalb der festgesetzten Wertgrenze (> 100.000)							
IV00SON005 Sportpauschale	163.399,00	0,00	0,00	170.957,00	-170.957,00	0,00	
18 + Zuwendungen für Investitionsmaßnahmen	163.399,00	0,00	0,00	170.957,00	-170.957,00	0,00	
IV00SON006 Schulpauschale	1.402.467,00	0,00	0,00	1.443.221,00	-1.443.221,00	0,00	
18 + Zuwendungen für Investitionsmaßnahmen	1.402.467,00	0,00	0,00	1.443.221,00	-1.443.221,00	0,00	
IV00SON007 Investitionspauschale	2.553.144,63	2.637.100,00	0,00	2.637.101,11	-1,11	0,00	
18 + Zuwendungen für Investitionsmaßnahmen	2.553.144,63	2.637.100,00	0,00	2.637.101,11	-1,11	0,00	
IV00SON009 Aufwendungs- und Unterhaltungspauschale	321.515,22	0,00	0,00	348.720,54	-348.720,54	0,00	
18 + Zuwendungen für Investitionsmaßnahmen	321.515,22	0,00	0,00	348.720,54	-348.720,54	0,00	

Jahresabschluss der Stadt Eschweiler für das Jahr 2020

Teilergebnisrechnung Produkt: 177000101 - Stiftungen							
Nr.	Bezeichnung	Ergebnis 2019	Fortgeschrieb. Ansatz 2020	davon übertragene Ermächtigung	Ergebnis 2020	Vergleich Fortgeschr. Ansatz/Ist	Ermächtigung Folgejahr
1	Steuern und ähnliche Abgaben	0,00	0,00	0,00	0,00	0,00	0,00
2	Zuwendungen und allgemeine Umlagen	0,00	0,00	0,00	121,86	-121,86	0,00
41480100	Spenden von übrigen Bereichen	0,00	0,00	0,00	121,86	-121,86	0,00
3	Sonstige Transfererträge	0,00	0,00	0,00	0,00	0,00	0,00
4	Öffentlich-rechtliche Leistungsentgelte	0,00	0,00	0,00	0,00	0,00	0,00
5	Privatrechtliche Leistungsentgelte	0,00	0,00	0,00	0,00	0,00	0,00
6	Kostenerstattungen und Kostenumlagen	0,00	0,00	0,00	0,00	0,00	0,00
7	Sonstige ordentliche Erträge	0,00	0,00	0,00	0,00	0,00	0,00
8	Aktiviert Eigenleistungen	0,00	0,00	0,00	0,00	0,00	0,00
9	Bestandsveränderungen	0,00	0,00	0,00	0,00	0,00	0,00
10	Ordentliche Erträge	0,00	0,00	0,00	121,86	-121,86	0,00
11	Personalaufwendungen	0,00	0,00	0,00	0,00	0,00	0,00
12	Versorgungsaufwendungen	0,00	0,00	0,00	0,00	0,00	0,00
13	Aufwendungen für Sach- und Dienstleistungen	0,00	0,00	0,00	0,00	0,00	0,00
14	Bilanzielle Abschreibungen	0,00	0,00	0,00	0,00	0,00	0,00
15	Transferaufwendungen	0,00	0,00	0,00	0,00	0,00	0,00
16	Sonstige ordentliche Aufwendungen	0,00	0,00	0,00	-121,86	121,86	0,00
54310000	Geschäftsaufwendungen	0,00	0,00	0,00	-121,86	121,86	0,00
17	Ordentliche Aufwendungen	0,00	0,00	0,00	-121,86	121,86	0,00
18	Ordentliches Ergebnis (10 und 17)	0,00	0,00	0,00	0,00	0,00	0,00
19	Finanzerträge	0,00	0,00	0,00	113,17	-113,17	0,00
46170100	Zinserrträge Johanna-Neuman-Stiftung	0,00	0,00	0,00	113,17	-113,17	0,00
20	Zinsen und sonstige Finanzaufwendungen	0,00	0,00	0,00	0,00	0,00	0,00
21	Finanzergebnis (19 und 20)	0,00	0,00	0,00	113,17	-113,17	0,00
22	Ergebnis der laufenden Verwaltungstätigkeit (18 und 21)	0,00	0,00	0,00	113,17	-113,17	0,00
23	Außerordentliche Erträge	0,00	0,00	0,00	0,00	0,00	0,00
24	Außerordentliche Aufwendungen	0,00	0,00	0,00	0,00	0,00	0,00
25	Außerordentliches Ergebnis (23 und 24)	0,00	0,00	0,00	0,00	0,00	0,00
26	Ergebnis (22 und 25)	0,00	0,00	0,00	113,17	-113,17	0,00
27	Erträge aus internen Leistungsbeziehungen	0,00	0,00	0,00	0,00	0,00	0,00

Jahresabschluss der Stadt Eschweiler für das Jahr 2020

Teilergebnisrechnung Produkt: 177000101 - Stiftungen							
Nr.	Bezeichnung	Ergebnis 2019	Fortgeschrieb. Ansatz 2020	davon übertragene Ermächtigung	Ergebnis 2020	Vergleich Fortgeschr. Ansatz/Ist	Ermächtigung Folgejahr
28	Aufwendungen aus internen Leistungsbeziehungen	0,00	0,00	0,00	0,00	0,00	0,00
29	Ergebnis (26, 27 und 28)	0,00	0,00	0,00	113,17	-113,17	0,00

Jahresabschluss der Stadt Eschweiler für das Jahr 2020

Teilfinanzrechnung Produkt: 177000101 - Stiftungen							
Nr.	Bezeichnung	Ergebnis 2019	Fortgeschrieb. Ansatz 2020	davon übertragene Ermächtigung	Ergebnis 2020	Vergleich Fortgeschr. Ansatz/Ist	Ermächtigung Folgejahr
02	+ Zuwendungen und allgemeine Umlagen	0,00	0,00	0,00	10.000,00	-10.000,00	0,00
08	+ Zinsen und sonstige Finanzeinzahlungen	113,17	0,00	0,00	-45.000,00	45.000,00	0,00
09	= Einzahlungen aus lfd. Verwaltungstätigkeit	113,17	0,00	0,00	-35.000,00	35.000,00	0,00
15	- Sonstige Auszahlungen	0,00	0,00	0,00	-121,86	121,86	0,00
16	= Auszahlungen aus lfd. Verwaltungstätigkeit	0,00	0,00	0,00	-121,86	121,86	0,00
17	= Saldo aus lfd. Verwaltungstätigkeit (9 und 16)	113,17	0,00	0,00	-35.121,86	35.121,86	0,00
22	+ Sonstige Investitionseinzahlungen	60.000,00	0,00	0,00	7.461,84	-7.461,84	0,00
23	= Einzahlungen aus Investitionstätigkeit	60.000,00	0,00	0,00	7.461,84	-7.461,84	0,00
30	= Auszahlungen aus Investitionstätigkeit	0,00	0,00	0,00	0,00	0,00	0,00
31	= Saldo aus Investitionstätigkeit (23 und 30)	60.000,00	0,00	0,00	7.461,84	-7.461,84	0,00



Investitionsübersicht

Jahresabschluss der Stadt Eschweiler für das Jahr 2020

Investitionsübersicht							
Bezeichnung	Ergebnis 2019	Fortgeschrieb. Ansatz 2020	davon übertragene Ermächtigung	Ergebnis 2020	Vergleich Fortgeschr. Ansatz/Ist	Ermächtigung Folgejahr	
IV00AIB001 Erneuerung verschiedene	3.924,33	-214.100,00	-77.100,00	-30.922,66	-183.177,34	0,00	
IV00AIB002 Spielgeräte städtische Spielplätze	-83.953,31	-70.000,00	0,00	-73.323,62	3.323,62	0,00	
IV00AIB003 Erneuerung Kanalhaltungen	-907.870,11	-1.287.224,51	-60.200,00	-234.298,00	-1.052.926,51	0,00	
IV00AIB005 Grundstückserwerb	-2.223,05	-1.000,00	0,00	-414,84	-585,16	0,00	
IV00AIB006 Straßeninstandsetzung nach Kanalbaumaßnahmen	-80.000,00	-375.000,00	-210.000,00	-131.811,66	-243.188,34	0,00	
IV00AIB008 Spielgeräte und Stadtmobiliar	0,00	-15.000,00	0,00	-1.919,17	-13.080,83	0,00	
IV00AIB009 EDV-Arbeitsplätze	-90.878,49	-250.000,00	0,00	-324.541,23	74.541,23	-18.000,00	
IV00AIB010 Ausstattung OGS Barbaraschule	0,00	0,00	0,00	-44.945,00	44.945,00	-4.200,00	
IV00AIB012 Ausstattung OGS Stadtmitte	0,00	0,00	0,00	-7.373,16	7.373,16	-58.500,00	
IV00AIB013 Ausstattung OGS Eduard-Mörke-Schule	0,00	0,00	0,00	0,00	0,00	-32.000,00	
IV00BGA001 Ausstattung Obdachlosen- &	-1.301,10	-10.000,00	0,00	-10.117,08	117,08	0,00	
IV00BGA002 Ausstattung Sportstätten	-7.990,80	-4.000,00	0,00	-2.704,12	-1.295,88	0,00	
IV00BGA003 Ausstattung Musikschule	-969,00	-2.000,00	0,00	-999,00	-1.001,00	0,00	
IV00BGA004 Ausstattung Talbahnhof	-17.580,81	-11.900,00	-1.600,00	-1.570,80	-10.329,20	-10.000,00	
IV00BGA005 Ausstattung Bücherei	40.341,00	-72.500,00	-70.000,00	-72.345,76	-154,24	0,00	
IV00BGA006 Ausstattung Bäder	-10.091,73	-68.500,00	0,00	-7.284,19	-61.215,81	-25.000,00	
IV00BGA007 Ausstattung KGS Barbara Hauptstandort Stich	-1.528,00	-2.100,00	0,00	0,00	-2.100,00	0,00	
IV00BGA008 Ausstattung KGS Bergrath inklusive Turnhalle	-3.734,08	-22.850,00	0,00	0,00	-22.850,00	-22.800,00	
IV00BGA009 Ausstattung KGS Bohl inklusive Turnhalle	-3.984,37	-2.150,00	0,00	0,00	-2.150,00	0,00	
IV00BGA010 Ausstattung KGS Dürwiß	-5.770,35	-14.050,00	-6.000,00	-5.889,43	-8.160,57	-2.600,00	
IV00BGA011 Ausstattung KGS Eduard-Mörke-Schule	-4.353,79	-2.250,00	0,00	-1.114,06	-1.135,94	0,00	
IV00BGA012 Ausstattung KGS Kinzweiler inklusive Turnhalle	-23.483,92	-7.200,00	0,00	-11.346,61	4.146,61	0,00	
IV00BGA013 Ausstattung KGS Röhe inklusive Turnhalle	-1.176,00	-1.200,00	0,00	-1.176,00	-24,00	0,00	
IV00BGA014 Ausstattung KGS Barbara Teilstandort Röthgen	0,00	-1.150,00	0,00	0,00	-1.150,00	0,00	
IV00BGA015 Ausstattung EGS Stadtmitte	-10.835,30	-24.500,00	-5.500,00	-23.468,31	-1.031,69	-19.000,00	
IV00BGA016 Ausstattung KGS Don- Bosco	-10.822,97	-30.000,00	0,00	-5.420,26	-24.579,74	-6.800,00	
IV00BGA017 Ausstattung Willi Fährmann Schule	-565,00	-11.000,00	-1.100,00	-1.745,83	-9.254,17	-9.200,00	
IV00BGA019 Ausstattung Hauptschule Stadtmitte	-24.936,56	-7.200,00	0,00	-6.486,05	-713,95	0,00	
IV00BGA020 Ausstattung GGS Weisweiler inklusive Turnhalle	-22.499,00	-5.319,78	0,00	-22.304,22	16.984,44	0,00	
IV00BGA021 Ausstattung Gesamtschule inklusive Sporthalle	-4.707,09	-5.700,00	0,00	-7.368,22	1.668,22	0,00	
IV00BGA022 Ausstattung Realschule inklusive Turnhalle	-3.242,30	-20.000,00	0,00	-20.320,45	320,45	0,00	

Jahresabschluss der Stadt Eschweiler für das Jahr 2020

Investitionsübersicht							
Bezeichnung	Ergebnis 2019	Fortgeschrieb. Ansatz 2020	davon übertragene Ermächtigung	Ergebnis 2020	Vergleich Fortgeschr. Ansatz/Ist	Ermächtigung Folgejahr	
IV00BGA023 Ausstattung Städtisches Gymnasium	-4.889,79	-6.800,00	-800,00	-2.784,26	-4.015,74	-1.400,00	
IV00BGA024 Ausstattung Forsthaus	-1.174,67	-2.500,00	0,00	-4.928,58	2.428,58	0,00	
IV00BGA025 Beschaffung Reinigungsmaschinen	-13.421,86	-14.000,00	0,00	-12.831,93	-1.168,07	0,00	
IV00BGA034 Ausstattung städtische Handwerker	0,00	-2.500,00	0,00	-2.168,54	-331,46	0,00	
IV00BGA036 Ausstattung Schulhausmeister	-7.334,29	-2.500,00	0,00	-944,68	-1.555,32	0,00	
IV00BGA037 Ausstattung Festhalle Kinzweiler	0,00	-9.900,00	-8.900,00	0,00	-9.900,00	0,00	
IV00BGA038 Ausstattung Festhalle Dürwiß	0,00	-15.400,00	-14.400,00	0,00	-15.400,00	0,00	
IV00BGA039 Ausstattung Festhalle Weisweiler	-11.204,67	-8.400,00	-3.400,00	-6.365,03	-2.034,97	0,00	
IV00BGA040 Ausstattung medizinische Geräte	-15.680,49	-63.400,00	-28.400,00	-41.402,67	-21.997,33	-21.500,00	
IV00BGA041 Ausstattung Feuerwehr	-38.234,47	-59.300,00	-24.300,00	-30.479,55	-28.820,45	-29.300,00	
IV00BGA044 Ausstattung Jugendpflegerische Maßnahmen	-2.346,18	-2.500,00	0,00	-604,37	-1.895,63	0,00	
IV00BGA045 Büroinventar und - maschinen	-27.625,45	-10.000,00	0,00	-24.561,79	14.561,79	0,00	
IV00BGA046 Netzwerktechnik Rathaus	-3.315,20	-65.000,00	-20.000,00	-67.312,20	2.312,20	0,00	
IV00BGA047 EDV-Ausstattung Rathaus	-26.350,45	-265.000,00	-105.000,00	-97.145,58	-167.854,42	-70.000,00	
IV00BGA048 Telefonanlage Rathaus	-56.001,67	-5.000,00	0,00	-3.101,41	-1.898,59	0,00	
IV00BGA049 Telefontechnik	-5.593,47	-15.000,00	0,00	-9.351,93	-5.648,07	0,00	
IV00BGA051 Ausstattung Volkshochschule	-13.816,73	-8.000,00	0,00	-7.136,06	-863,94	0,00	
IV00BGA052 Ausstattung Stab außergewöhnlicher Ereignisse	-14.329,51	-5.000,00	0,00	-6.856,70	1.856,70	0,00	
IV00BGA054 Seniorenzentrum Marienstraße	-17.911,17	-12.000,00	-7.000,00	-7.945,07	-4.054,93	0,00	
IV00BGA056 Beschaffung Atemschutzgeräte	-19.510,52	-20.400,00	-400,00	-17.052,00	-3.348,00	-3.300,00	
IV00BGA057 Beschaffung Vermessungsgeräte	0,00	0,00	0,00	-2.656,40	2.656,40	0,00	
IV00BGA058 Ausstattung Offener Ganztagsbetrieb	-1.188,81	-199.930,22	0,00	-5.605,38	-194.324,84	0,00	
IV00BGA059 Beschaffung E-Bikes	-5.600,00	0,00	0,00	-3.071,10	3.071,10	0,00	
IV00GUB001 Grund und Boden Infrastrukturvermögen	33.135,06	-75.800,00	-36.800,00	2.723,95	-78.523,95	-69.000,00	
IV00GUB002 Grund und Boden Ackerflächen	-1.063.192,92	-1.994.400,00	-994.400,00	-789.181,46	-1.205.218,54	-968.000,00	
IV00GUB003 Grund und Boden sonstige unbebaute Grundstücke	64.837,40	-69.300,00	-54.800,00	9.880,00	-79.180,00	-69.800,00	
IV00GUB005 Grund und Boden Grünflächen	0,00	-353.500,00	-354.000,00	-352.174,45	-1.325,55	0,00	
IV00GUB009 Grund und Boden sonstige bebaute Grundstücke	-74.907,35	0,00	0,00	-633,38	633,38	0,00	
IV00IMV001 Softwarelizenzen	-31.909,43	-230.000,00	-30.000,00	-233.789,21	3.789,21	0,00	
IV00IMV004 Beschaffung DV- Software	-596,55	0,00	0,00	-596,55	596,55	0,00	
IV00IMV006 Beschaffung DV- Software	-1.853,07	0,00	0,00	-1.186,67	1.186,67	0,00	

Jahresabschluss der Stadt Eschweiler für das Jahr 2020

Investitionsübersicht							
Bezeichnung	Ergebnis 2019	Fortgeschrieb. Ansatz 2020	davon übertragene Ermächtigung	Ergebnis 2020	Vergleich Fortgeschr. Ansatz/Ist	Ermächtigung Folgejahr	
IV00IMV007 Beschaffung DV-Software	-1.122,41	0,00	0,00	-1.122,41	1.122,41	0,00	
IV00MUA001 Parkscheinautomaten	-10.460,82	-7.000,00	0,00	-6.266,74	-733,26	0,00	
IV00MUA003 Technische Ausstattung Baubetriebshof	-31.839,07	-46.600,00	0,00	-33.540,16	-13.059,84	0,00	
IV00MUA004 Fahrzeuge Baubetriebshof	0,00	-62.000,00	0,00	-107.204,85	45.204,85	0,00	
IV00MUA005 Maschinen Baubetriebshof	-20.542,14	-266.000,00	0,00	-290.119,34	24.119,34	-19.500,00	
IV00SON002 Grundstücke Umlaufvermögen	118.878,32	100.000,00	0,00	0,00	100.000,00	0,00	
IV00SON003 Grundstücke Umlaufvermögen	334.010,60	949.000,00	0,00	678.574,21	270.425,79	0,00	
IV00SON005 Sportpauschale	163.399,00	0,00	0,00	170.957,00	-170.957,00	0,00	
IV00SON006 Schulpauschale	1.402.467,00	0,00	0,00	1.443.221,00	-1.443.221,00	0,00	
IV00SON007 Investitionspauschale	2.553.144,63	2.637.100,00	0,00	2.637.101,11	-1,11	0,00	
IV00SON009 Aufwendungs- und Unterhaltungspauschale	321.515,22	0,00	0,00	348.720,54	-348.720,54	0,00	
IV00STR001 Ablösebeiträge für Stellplätze	10.650,00	12.000,00	0,00	15.575,00	-3.575,00	0,00	
IV07AIB065 Kanal Akazienhain	0,00	0,00	0,00	-3.018,78	3.018,78	0,00	
IV07AIB069 Regenrückhaltebecken Gartenstraße	0,00	-20.000,00	0,00	-7.625,75	-12.374,25	0,00	
IV08AIB046 Erschließung Industrie- und Gewerbepark	0,00	-313.300,00	-313.300,00	-32.791,98	-280.508,02	0,00	
IV08AIB049 Ringofengelände	-64.079,56	-264.900,00	-264.900,00	-127.923,00	-136.977,00	0,00	
IV08AIB060 Kreuzungsbereich Langwahn	0,00	-72.400,00	-22.400,00	3.759,16	-76.159,16	0,00	
IV10AIB034 Jülicher Straße Ortsdurchfahrt Dürwiß	-3.030,12	-491.200,00	-291.200,00	1.385,72	-492.585,72	0,00	
IV10STR001 Fahrradboxen	0,00	-2.300,00	-2.300,00	-1.019,24	-1.280,76	0,00	
IV11AIB014 Kanal Wollenweberstraße	0,00	-30.000,00	0,00	0,00	-30.000,00	0,00	
IV11AIB025 Busbahnhof Talbahnhof	0,00	-25.000,00	0,00	0,00	-25.000,00	0,00	
IV12AIB011 Aufstockung FWGH Bohl	-458.215,19	-268.300,00	-268.300,00	-300.746,78	32.446,78	-27.800,00	
IV12AIB015 Medienentwicklung Schulen	-488.590,70	-814.000,00	-414.000,00	-242.088,21	-571.911,79	-673.000,00	
IV12AIB020 Bourscheidtstraße	60.178,41	-3.300,00	-3.300,00	59.100,82	-62.400,82	0,00	
IV13AIB003 Steinstraße	-13.801,60	-1.180.450,00	-647.200,00	-6.035,79	-1.174.414,21	0,00	
IV13AIB013 Kanal Steinstraße/ Franz-Rüth-Straße	-22.358,97	-67.800,00	-67.800,00	0,00	-67.800,00	0,00	
IV13AIB016 Umgestaltung Markplatz einschließlich	-10.587,26	-20.600,00	-20.600,00	-27.386,12	6.786,12	0,00	
IV13AIB020 Kanal Südstraße	0,00	-3.500,00	0,00	-2.186,03	-1.313,97	0,00	
IV13AIB021 Dreieckstraße/ Franz-Liszt-Straße	26.637,04	0,00	0,00	0,00	0,00	0,00	
IV13BGA009 Mobile Datenerfassungsgeräte	-2.716,00	-2.000,00	0,00	-1.343,06	-656,94	0,00	
IV14AIB002 Spiellandschaft Inde	0,00	-132.000,00	0,00	0,00	-132.000,00	0,00	
IV14AIB015 Hauptfeuerwehrwache	-13.841,05	-50.000,00	0,00	0,00	-50.000,00	-50.000,00	
IV14AIB016 Schaffung sozialer Wohnraum	-120.666,51	-1.827.300,00	-1.407.300,00	-1.047.808,63	-779.491,37	-857.000,00	

Jahresabschluss der Stadt Eschweiler für das Jahr 2020

Investitionsübersicht							
Bezeichnung	Ergebnis 2019	Fortgeschrieb. Ansatz 2020	davon übertragene Ermächtigung	Ergebnis 2020	Vergleich Fortgeschr. Ansatz/Ist	Ermächtigung Folgejahr	
IV14AIB018 Barrierefreier Ausbau Buswartehallen	-91.439,10	-100.000,00	0,00	-2.633,84	-97.366,16	0,00	
IV15AIB003 Kanal Friedhofsweg	-5.668,05	-577.900,00	-577.900,00	0,00	-577.900,00	0,00	
IV15AIB004 Friedhofsweg	-39.638,00	-501.200,00	-501.200,00	0,00	-501.200,00	0,00	
IV15AIB005 Kanal Im Hag	-897,19	0,00	0,00	0,00	0,00	0,00	
IV15AIB006 Im Hag	-8.561,87	540.300,00	-59.700,00	-12.872,07	553.172,07	0,00	
IV15AIB011 Peter-Paul-Straße/ Parkstraße	335.213,49	-18.800,00	-18.800,00	0,00	-18.800,00	0,00	
IV15AIB012 Kanal Von-Hatzfeld-Straße	-36.311,77	-342.100,00	-342.100,00	-490.645,48	148.545,48	0,00	
IV15AIB013 Kanal Jülicher Straße (Dürwiß)	-693,28	-1.029.900,00	-319.900,00	-18.270,72	-1.011.629,28	0,00	
IV15AIB017 Kanal Stoltenhoffstraße	0,00	-3.500,00	0,00	-4.411,09	911,09	0,00	
IV15AIB018 Stoltenhoffstraße	-1.897,04	0,00	0,00	2.291,81	-2.291,81	0,00	
IV15AIB019 Wynandsgässchen	0,00	23.000,00	-127.000,00	-115.488,29	138.488,29	0,00	
IV15AIB023 Erneuerung Brücken	-175.255,74	-567.500,00	-104.500,00	-573.898,26	6.398,26	0,00	
IV16AIB005 Kanal Nothberger Straße	0,00	-5.000,00	0,00	-1.449,07	-3.550,93	0,00	
IV16AIB007 Kanal Hompeschstraße	-4.429,53	0,00	0,00	0,00	0,00	0,00	
IV16AIB010 Kanal Karlstraße	-45.919,85	0,00	0,00	0,00	0,00	0,00	
IV16AIB012 Antoniusstraße, Auf dem Höfchen	-41.484,11	-274.900,00	-274.900,00	0,00	-274.900,00	0,00	
IV16AIB013 Hompeschstraße	153.758,10	0,00	0,00	8.028,63	-8.028,63	0,00	
IV16AIB014 Wilhelmstraße	0,00	-729.300,00	-124.300,00	-17.167,56	-712.132,44	0,00	
IV16AIB016 Neue Höfe Dürwiß	0,00	-330.000,00	0,00	-8.777,72	-321.222,28	0,00	
IV16AIB020 Kanal In der Schleh	-815,63	-518.300,00	-322.300,00	0,00	-518.300,00	0,00	
IV16AIB021 Saarstraße	150.137,20	-14.800,00	-14.800,00	24.429,11	-39.229,11	0,00	
IV16AIB022 Mehrzweckhalle Don-Bosco	-598.814,53	-121.700,00	-121.700,00	-180.425,40	58.725,40	-20.400,00	
IV16AIB023 KG Dürwiß Aufbauten und Außenanlagen	-7.407,26	-26.300,00	-26.300,00	-589,29	-25.710,71	0,00	
IV16AIB028 Hubert-Rößler-Weg	-194.534,67	-216.600,00	-216.600,00	-160.302,10	-56.297,90	0,00	
IV16AIB033 Neueinrichtung naturw. Räume Städtisches	0,00	-19.200,00	-19.200,00	-752,20	-18.447,80	0,00	
IV16AIB037 Neueinrichtung naturw. Räume Gesamtschule	-93.698,08	-99.400,00	-99.400,00	-57.521,11	-41.878,89	0,00	
IV16BGA004 EDV-Ausstattung Freifunk	-21.949,81	-20.000,00	0,00	-17.814,59	-2.185,41	0,00	
IV17AIB005 Kanal Am Burgfeld	-338.661,30	-16.100,00	-16.100,00	-2.311,16	-13.788,84	0,00	
IV17AIB006 Kanal Wilhelmstraße	-407,81	-28.000,00	0,00	-7.650,69	-20.349,31	0,00	
IV17AIB007 Kanal Antoniusstraße	-56.527,24	-900.100,00	-240.100,00	-808.192,92	-91.907,08	0,00	
IV17AIB008 Am Burgfeld	-439.132,65	-268.500,00	-268.500,00	-276.740,20	8.240,20	0,00	
IV17AIB010 Bahnübergang Jägerspfad	-199.178,53	-271.750,00	-222.000,00	-437.314,99	165.564,99	0,00	
IV17AIB014 Kanal Filzengraben	-28.142,63	-1.091.600,00	-1.091.600,00	-1.223.440,05	131.840,05	0,00	
IV17AIB017 Kanal Sammler IGP	-56.140,02	-1.915.500,00	-1.365.500,00	-1.567.968,21	-347.531,79	0,00	
IV17AIB019 Einführung Einheitlicher Notruf	0,00	0,00	0,00	15.025,78	-15.025,78	0,00	
IV17AIB020 Druckleitung Willi Fähmann Schule	-3.370,51	-212.400,00	-212.400,00	0,00	-212.400,00	0,00	
IV17AIB023 Marktstraße 9	0,00	-30.000,00	0,00	-3.924,96	-26.075,04	0,00	
IV17AIB025 Kita Mühlenweg	-16.924,00	-28.700,00	-28.700,00	180.037,43	-208.737,43	-17.700,00	
IV17MUA001 Fahrzeug städtische Handwerker	0,00	-15.000,00	-15.000,00	-15.026,30	26,30	0,00	

Jahresabschluss der Stadt Eschweiler für das Jahr 2020

Investitionsübersicht							
Bezeichnung	Ergebnis 2019	Fortgeschrieb. Ansatz 2020	davon übertragene Ermächtigung	Ergebnis 2020	Vergleich Fortgeschr. Ansatz/Ist	Ermächtigung Folgejahr	
IV18AIB002 Wechselladerfahrzeug WLF	-15.759,21	-4.300,00	-4.300,00	-211.368,56	207.068,56	0,00	
IV18AIB003 Kanal Auf der Heide	0,00	-50.000,00	0,00	-7.308,00	-42.692,00	0,00	
IV18AIB004 Kanal Moltkestraße (Kaiserstraße - Bismarkstraße)	0,00	-20.000,00	0,00	-2.165,49	-17.834,51	0,00	
IV18AIB006 Kanal Wilhelminenstraße	-33.183,39	-307.100,00	-307.100,00	-4.129,80	-302.970,20	0,00	
IV18AIB007 Kanal Talstraße	-20.488,92	-255.600,00	-255.600,00	-62.468,11	-193.131,89	0,00	
IV18AIB009 Moltkestraße (Kaiserstraße - Bismarkstraße)	0,00	-20.000,00	0,00	0,00	-20.000,00	0,00	
IV18AIB010 Wilhelminenstraße	-71.612,76	-324.900,00	-324.900,00	-162.292,04	-162.607,96	0,00	
IV18AIB014 Regenwasser-Reinigungsanlage Röher Straße	-1.984,00	-250.800,00	-250.800,00	0,00	-250.800,00	0,00	
IV18AIB015 Sanierung Indesammler	-78.689,19	-2.064.700,00	-134.700,00	-236.660,19	-1.828.039,81	0,00	
IV18AIB016 In den Benden (Zufahrt Euregiobahn und P+R-Platz)	-18.827,06	-225.900,00	-225.900,00	-168.251,65	-57.648,35	0,00	
IV18AIB017 Kanal Lotzfeldchen	0,00	-35.000,00	-35.000,00	-19.979,92	-15.020,08	0,00	
IV18AIB018 Kanal Rathausquartier	0,00	-224.000,00	-224.000,00	-1.500,00	-222.500,00	0,00	
IV18AIB019 Regenrückhaltebecken IGP	-38.988,40	-1.312.600,00	-915.600,00	-726.107,64	-586.492,36	0,00	
IV18AIB020 Kanal Sportplatz Patternhof	0,00	-545.000,00	-55.000,00	-43.047,89	-501.952,11	0,00	
IV18AIB024 Osttangente Hehlrath	0,00	-721.800,00	-721.800,00	-6.371,62	-715.428,38	0,00	
IV18AIB026 Privatstraße Südlich Elektrowerk	-86.140,67	0,00	0,00	0,00	0,00	0,00	
IV18AIB029 Feldenendstraße	0,00	-4.100,00	-4.100,00	0,00	-4.100,00	0,00	
IV18AIB031 Neubau Kita Wilhelmstraße	601.983,11	-225.700,00	-225.700,00	-196.421,81	-29.278,19	-48.500,00	
IV18AIB034 Anbau Schulzentrum Jahnstraße	-686.706,04	640.500,00	-40.500,00	520.282,75	120.217,25	-22.400,00	
IV18AIB035 Schulungs- und Gymnastikzentrum Jahnstraße	0,00	-41.300,00	-145.400,00	-3.837,64	-37.462,36	-468.000,00	
IV18AIB038 Kanal Tennisplätze Jahnstraße	-54.590,66	-36.300,00	-36.300,00	0,00	-36.300,00	0,00	
IV18AIB039 Erwerb Kirschenhof	259.416,52	-1.048.400,00	-805.200,00	-29.325,08	-1.019.074,92	-764.000,00	
IV18AIB044 Umgestaltung Rathausquartier	9.600,00	0,00	0,00	0,00	0,00	0,00	
IV18BGA001 Ersteinrichtung Erweiterungsbau FWGH Bohl	-1.059,85	-23.900,00	-23.900,00	-20.208,27	-3.691,73	0,00	
IV18IMV001 Software Energiemanagement	-9.311,17	-196.000,00	-196.000,00	-13.122,15	-182.877,85	-50.000,00	
IV19AIB001 Drehleiter DLK 23-12	56.760,09	-9.900,00	-9.900,00	-671.210,46	661.310,46	0,00	
IV19AIB003 Friedrich-Ebert-Straße	0,00	-73.000,00	-73.000,00	0,00	-73.000,00	0,00	
IV19AIB004 Sebastianusstraße	0,00	-45.800,00	-45.800,00	0,00	-45.800,00	0,00	
IV19AIB005 Kanal Grünstraße	0,00	-39.500,00	0,00	-4.311,77	-35.188,23	0,00	
IV19AIB008 P+R-Parkhaus Hauptbahnhof Eschweiler	-61.544,46	-77.400,00	-77.400,00	-7.475,76	-69.924,24	0,00	
IV19AIB009 Maßnahmen des Mobilitätskonzeptes	0,00	-100.000,00	-50.000,00	-7.686,80	-92.313,20	0,00	
IV19AIB010 Radwegeverbindung Aachener Straße	-6.384,37	-161.100,00	-161.100,00	-133.167,71	-27.932,29	0,00	
IV19AIB014 Kanal Stolberger Straße	0,00	-5.000,00	-5.000,00	0,00	-5.000,00	0,00	
IV19AIB015 Kanal Königsberger Straße	-64.699,60	-862.400,00	-726.400,00	-474.459,31	-387.940,69	0,00	

Jahresabschluss der Stadt Eschweiler für das Jahr 2020

Investitionsübersicht							
Bezeichnung	Ergebnis 2019	Fortgeschrieb. Ansatz 2020	davon übertragene Ermächtigung	Ergebnis 2020	Vergleich Fortgeschr. Ansatz/Ist	Ermächtigung Folgejahr	
IV19AIB016 Kanal Dürener Straße (südl. Elektrowerk)	-15.712,00	-107.300,00	-107.300,00	-77.994,73	-29.305,27	0,00	
IV19AIB018 Parkplatz Wilhelminenstraße (Friedhof)	0,00	-114.600,00	-99.600,00	0,00	-114.600,00	0,00	
IV19AIB020 Errichtung OGATA Röthgen	-560.963,92	133.200,00	-298.300,00	-159.506,20	292.706,20	-451.000,00	
IV19AIB021 Errichtung OGATA Kinzweiler	-20.535,96	-1.558.300,00	-723.300,00	-193.016,07	-1.365.283,93	-1.365.000,00	
IV19AIB022 Erweiterung OGS Eduard-Mörke-Schule	0,00	-390.000,00	0,00	-47.122,15	-342.877,85	-341.000,00	
IV19AIB023 Erweiterung OGS Bohl	0,00	-626.100,00	-76.100,00	-96.758,26	-529.341,74	-529.000,00	
IV19AIB024 Pfannendach Hauptgebäude städt. Gymnasium	-39.993,08	-448.700,00	-1.008.700,00	-260.880,81	-187.819,19	-857.000,00	
IV19AIB026 Parkplatz Eichendorffhalle	0,00	-141.300,00	-141.300,00	-14.000,00	-127.300,00	0,00	
IV19AIB031 Fahrstuhl Städtisches Gymnasium	-5.147,94	-104.800,00	-4.800,00	0,00	-104.800,00	-100.000,00	
IV19AIB032 Outdoor-Fitness-Park	0,00	-48.800,00	-48.800,00	-35.958,16	-12.841,84	0,00	
IV19AIB038 Dachsanierung Grundschule Weisweiler	-10.266,24	-218.400,00	-136.400,00	-254.540,48	36.140,48	-4.000,00	
IV19AIB040 Erneuerung Fenster Realschule	-193.744,95	-163.200,00	-6.200,00	-167.222,22	4.022,22	0,00	
IV19AIB044 Erneuerung Fassade Realschule	0,00	0,00	0,00	-70.927,24	70.927,24	0,00	
IV19BGA001 Funkausstattung Digitalfunk	-10.193,39	-16.100,00	-6.100,00	-16.511,78	411,78	0,00	
IV19SON003 WBE Maschinen, Fahrzeuge, technische Anlagen	0,00	0,00	0,00	6.001,00	-6.001,00	0,00	
IV20AIB010 Kanal Indestraße (Notentlastung)	0,00	-65.000,00	0,00	-6.716,98	-58.283,02	0,00	
IV20AIB011 Regenwasser- Reinigungsanlage Kopfstraße	0,00	-10.000,00	0,00	-463,63	-9.536,37	0,00	
IV20AIB012 Kanal Gartenstraße	0,00	-29.000,00	0,00	-13.150,01	-15.849,99	0,00	
IV20AIB017 Vulligstraße	0,00	-22.700,00	0,00	0,00	-22.700,00	0,00	
IV20AIB018 Mittelstraße	0,00	-119.400,00	0,00	0,00	-119.400,00	0,00	
IV20AIB021 Notrufabfragetechnik	0,00	-43.000,00	0,00	105.316,05	-148.316,05	-145.000,00	
IV20AIB022 Rettungstransportwagen RTW3	0,00	-230.000,00	0,00	0,00	-230.000,00	-230.000,00	
IV20AIB023 Erneuerung Fenster Willi Fähmann Schule	0,00	-100.000,00	0,00	0,00	-100.000,00	-100.000,00	
IV20AIB024 Schulhof Grundschule Röthgen	0,00	-89.600,00	0,00	0,00	-89.600,00	-448.000,00	
IV20AIB025 Dachsanierung Sportheim Waldstadion	0,00	-150.000,00	0,00	-15.490,70	-134.509,30	-133.000,00	
IV20AIB027 Erneuerung Fenster Grundschule Weisweiler	0,00	-390.000,00	0,00	-369,86	-389.630,14	0,00	
IV20AIB028 Dachsanierung Bürgerbüro Rathaus	0,00	-85.000,00	0,00	-123,46	-84.876,54	-84.500,00	
IV20AIB029 Erneuerung Fenster Ehem. Schule Hehlrather Straße	0,00	-100.000,00	0,00	-156,09	-99.843,91	-99.800,00	
IV20AIB033 Erneuerung Flachdach Gesamtschule	0,00	-296.000,00	-36.000,00	-130.492,12	-165.507,88	-231.000,00	
IV20AIB034 Grünfläche Fußgängertunnel Ringofen	0,00	-40.000,00	0,00	0,00	-40.000,00	0,00	
IV20AIB035 Grünfläche Neue Höfe	0,00	-35.000,00	0,00	0,00	-35.000,00	0,00	
IV20AIB036 Brücke Cäcilienstraße	0,00	-50.000,00	0,00	-2.655,19	-47.344,81	0,00	

Jahresabschluss der Stadt Eschweiler für das Jahr 2020

Investitionsübersicht							
Bezeichnung	Ergebnis 2019	Fortgeschrieb. Ansatz 2020	davon übertragene Ermächtigung	Ergebnis 2020	Vergleich Fortgeschr. Ansatz/Ist	Ermächtigung Folgejahr	
IV20AIB038 Neuerschließung Sportplatz Nothberg	0,00	-828.500,00	-98.500,00	-36.426,48	-792.073,52	0,00	
IV20AIB039 Kanal Vulligstraße	0,00	-20.000,00	0,00	-1.263,48	-18.736,52	0,00	
IV20AIB040 Kanal Mittelstraße	0,00	-30.000,00	0,00	-1.310,09	-28.689,91	0,00	
IV20AIB041 Kanal Sportplatz Nothberg	-5.271,59	-243.300,00	-33.300,00	-27.912,68	-215.387,32	0,00	
IV20AIB042 Kanal Fronhoven	0,00	-60.000,00	0,00	-2.521,68	-57.478,32	0,00	
IV20AIB043 Kanal Danziger Straße	0,00	-350.000,00	0,00	-3.058,94	-346.941,06	0,00	
IV20AIB044 Notrufabfragetechnik	0,00	-285.000,00	0,00	-150.800,00	-134.200,00	-134.000,00	
IV20AIB045 Zaunanlage Waldstadion	0,00	-50.000,00	0,00	-46.228,38	-3.771,62	0,00	
IV20AIB049 Kanal IGP VII, Langgasse	0,00	-200.000,00	0,00	-4.810,08	-195.189,92	0,00	
IV20AIB050 Kanal Aachener Straße (Caritas)	0,00	-120.000,00	-120.000,00	-108.923,28	-11.076,72	0,00	
IV20AIB051 Grundschule Karlstraße	0,00	-44.000,00	0,00	0,00	-44.000,00	-219.000,00	
IV20AIB052 Sporthalle Gesamtschule	0,00	-50.000,00	0,00	-10.185,01	-39.814,99	-37.900,00	
IV20AIB053 Lüftungsanlage Hallenbad Jahnstraße	0,00	-500.000,00	0,00	0,00	-500.000,00	-500.000,00	
IV20AIB054 Ladeinfrastruktur	0,00	-16.000,00	0,00	-8.828,16	-7.171,84	0,00	
IV20AIB055 Fuß- und Radweg Am Riffersbach	0,00	-150.000,00	0,00	-6.493,02	-143.506,98	0,00	
IV20AIB056 Neubau Sportheim Eschweiler-Ost	0,00	-500.000,00	0,00	-8,12	-499.991,88	-490.000,00	
IV20AIB057 Kunstrasenplatz Sportpark am See	0,00	-500.000,00	0,00	-9.890,24	-490.109,76	-490.000,00	
IV20AIB060 Containeranlage Hauptfeuerwache	0,00	0,00	0,00	-219.930,23	219.930,23	0,00	
IV20AIB061 Wasseraufbereitungsanlage	0,00	0,00	0,00	-36.422,85	36.422,85	-9.000,00	
IV20AIB064 Sofortausstattungsprogramm	0,00	0,00	0,00	-83.183,72	83.183,72	-737.800,00	
IV20AIB066 Containeranlage Grachtstraße	0,00	0,00	0,00	-108.061,53	108.061,53	0,00	
IV20AIB067 Hebeanlage Realschule Patternhof	0,00	0,00	0,00	-7.040,80	7.040,80	-7.900,00	
IV20MUA001 Anschaffung Forstfahrzeug	0,00	-15.975,49	0,00	-15.975,49	0,00	0,00	
IV20MUA002 Anschaffung Brennstoffzellenfahrzeug	0,00	0,00	0,00	-54.709,43	54.709,43	0,00	
IV21AIB015 Erneuerung Flachdach Festhalle Dürwiß	0,00	-184.600,00	-184.600,00	-151.464,89	-33.135,11	-60.000,00	
IV22AIB009 Indebrücke (Steinstraße)	0,00	-20.000,00	0,00	0,00	-20.000,00	0,00	



Anhang

1 Allgemeines

Der **Jahresabschluss 2020** der Stadt Eschweiler wurde gemäß § 38 Kommunalhaushaltsverordnung Nordrhein-Westfalen (KomHVO NRW) unter Beachtung der Grundsätze ordnungsmäßiger Buchführung und der weiteren Maßgaben der KomHVO NRW aufgestellt.

Gemäß § 38 Abs. 1 Nr. 5 KomHVO NRW in Verbindung mit § 45 KomHVO NRW ist ein verbindlicher Bestandteil des Jahresabschlusses der **Anhang**. Hierin sind zu den Posten der Bilanz die verwendeten Bilanzierungs- und Bewertungsmethoden anzugeben. Weiter sind die Positionen der Ergebnisrechnung und die in der Finanzrechnung nachzuweisenden Ein- und Auszahlungen aus der Investitionstätigkeit und der Finanzierungstätigkeit zu erläutern. Die Anwendung von Vereinfachungsregelungen und Schätzungen ist zu beschreiben. Die Erläuterungen sind so zu fassen, dass sachverständige Dritte die Sachverhalte beurteilen können. Dem Anhang ist zudem ein Anlagenspiegel, ein Forderungsspiegel und ein Verbindlichkeitspiegel nach den §§ 46 bis 48 KomHVO NRW sowie ein Eigenkapitalspiegel und eine Übersicht über die in das folgende Jahr übertragenen Haushaltsermächtigungen beizufügen.

Die Bilanz zum Stichtag weist eine **Bilanzsumme von EUR 454.229.911,72** aus, die Bilanzsumme zum Stichtag des Vorjahres betrug EUR 434.169.431,36.

Rückblickend wurde der in der **Ergebnisrechnung 2019** ausgewiesene Jahresfehlbetrag in Höhe von EUR 7.068.264,91 zum 31.12.2019 auf der Passivseite der Bilanz unter der Position 1.4 Jahresfehlbetrag im Bereich des Eigenkapitals ausgewiesen und im Rahmen der Eröffnungsbuchungen 2020 mit der bestehenden Ausgleichsrücklage von EUR 9.586.319,99 verrechnet. Hieraus ergibt sich zum Stichtag 31.12.2020 ein Bestand der Ausgleichsrücklage von EUR 2.518.055,08.

Die **pauschale Wertberichtigung auf Forderungen** sowie die Bestandsveränderungen der Sonstigen Liquidien Mittel zum Stichtag 31.12.2020 wurden ohne Kostenträger verbucht. Daher weicht die Aufsummierung der Teilergebnisrechnungen im Vergleich zur Gesamtergebnisrechnung ab.

Nach notwendiger **Änderung der Bezeichnungen von Kostenträgern bzw. Produkten** sind in den Produktbereichen 02, 03, 04, 05, 06, 10, 12 und 13 die Produkte Gaststättenangelegenheiten, Eheschließungen, Grundschulen, Realschule, Sonstige schulische Aufgaben, Kulturveranstaltungen und -förderungen, Musikschule, Volkshochschule, Hilfen bei Einkommensdefiziten und Unterstützungsleistungen, Förderung von Kindern in Tageseinrichtungen und in Tagespflege, Hilfen für junge Menschen und ihre Familien, Subjektbezogene Förderung von Wohnraum, Hilfen bei Wohnproblemen, Neubau von Straßen, Wegen, Plätzen, Brücken und Tunneln, Straßenreinigung und Winterdienst, Wald und Forstwirtschaft sowie Friedhöfe mit alter und neuer Bezeichnung bzw. Numerik aufgeführt. Systembedingt werden Korrekturbuchungen bzw. Zahlungsbuchungen auf den alten Produkten bzw. Kostenträgern aus dem Ursprungsposten vor der Änderung erfasst; insoweit ist diese doppelte Nennung unumgänglich.

Für die Stadt Eschweiler liegt gemäß § 5 des Gesetzes zur Gleichstellung von Frauen und Männern für das Land Nordrhein-Westfalen ein gültiger **Gleichstellungsplan** für den Zeitraum 2019 bis 2024 vor.

2 Bilanzierungs- und Bewertungsgrundsätze

Die **Jahresabschlussbilanz** der Stadt Eschweiler zum 31.12.2020 wurde unter Anwendung des § 95 Gemeindeordnung Nordrhein-Westfalen (GO NRW) und den weiteren Vorschriften der KomHVO NRW aufgestellt.

Die Bilanz enthält sämtliche Vermögensgegenstände, Schulden und Rechnungsabgrenzungsposten. Um eine möglichst umfassende Information zu gewährleisten wurden auch die Posten, die zum 31.12.2020 keinen Betrag ausweisen, beibehalten. Die Bilanzierung und Bewertung der einzelnen Vermögens- und Schuldenposten erfolgte nach den Vorschriften §§ 33 - 37 sowie §§ 43 - 44 KomHVO NRW.

Am 18.12.2018 wurde das **2. NKF-Weiterentwicklungsgesetz Nordrhein-Westfalen** (2. NKFVG NRW) verkündet, wodurch diverse Bestimmungen der GO NRW geändert wurden. Zusätzlich trat die KomHVO NRW zum 01.01.2019 in Kraft. Entsprechend Artikel 10 Abs. 5 des 2. NKFVG NRW legt die Stadt Eschweiler die Änderungen der Bestimmungen der GO NRW und KomHVO NRW zu Grunde und führt diese insoweit inhaltlich aus.

Gemäß § 36 Abs. 3 KomHVO NRW können **Vermögensgegenstände des Anlagevermögens**, deren Anschaffungs- oder Herstellungskosten wertmäßig den Betrag von netto EUR 800,00 ohne Umsatzsteuer nicht übersteigen, die selbständig genutzt werden können und einer Abnutzung unterliegen, unmittelbar als Aufwand verbucht werden. Die Wertgrenze von netto EUR 800,00 für Geringwertige Vermögensgegenstände und das damit verbundene bestehende Anwendungswahlrecht gilt nach der Kommentierung zur KomHVO NRW ab dem Haushaltsjahr 2019. Da es sich bei der Verbuchung der Geringwertigen Vermögensgegenstände um ein Wahlrecht handelt, ist es zulässig, die bisherige Wertgrenze von netto EUR 410,00, durch entsprechende Entscheidung der Hauptverwaltungsbeamtin, beizubehalten. Von diesem Wahlrecht hat die Stadt Eschweiler Gebrauch gemacht, womit die bisherige Wertgrenze von netto EUR 410,00 weiter Bestand hat. Vermögensgegenstände über netto EUR 410,00 werden auf den jeweiligen Bilanzkonten aktiviert.

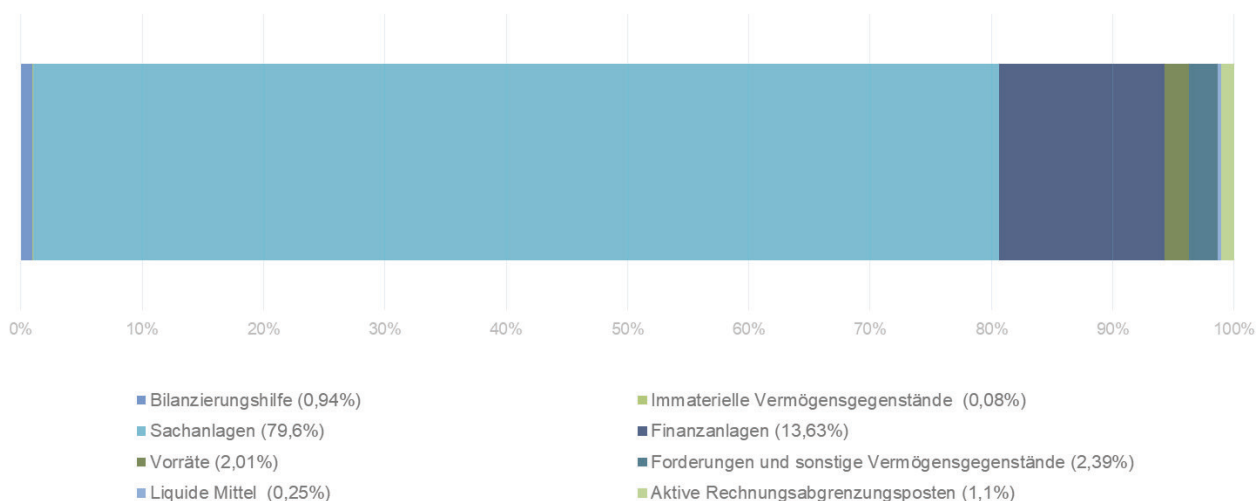
Soweit nichts Gegensätzliches bei den einzelnen Bilanzpositionen angegeben ist, werden die Zugänge des Anlagevermögens gemäß § 34 KomHVO NRW zu Anschaffungs- und Herstellungskosten einzeln aktiviert. Soweit möglich und sinnvoll, wurde von den **Vereinfachungsverfahren** gemäß § 29 Abs. 1 Nr. 3 KomHVO NRW Gebrauch gemacht, sodass gleichartige und annähernd gleichwertige bewegliche Vermögensgegenstände zu Gruppen zusammengefasst wurden.

Eine wesentliche Neuerung stellt die unter § 36 Abs. 2 KomHVO NRW erläuterte **Komponentenregelung** dar, welche die gedankliche Zerlegung eines abnutzbaren Vermögensgegenstandes des Sachanlagevermögens in seine wesentlichen Komponenten unterschiedlicher wirtschaftlicher Nutzungsdauern ermöglicht. Hierdurch wird der Werteverzehr durch die Abnutzung besser abgebildet, ohne dass gegen den Grundsatz der Einzelbewertung oder das Konzept des einheitlichen Nutzungs- und Funktionszusammenhangs verstoßen wird. Die einzelnen Komponenten werden hinsichtlich der Anschaffungs- und Herstellungskosten, der Nutzungsdauer sowie der Abschreibungsmethode einzeln bewertet und bestimmt.

Für die Bestimmung der wirtschaftlichen **Nutzungsdauer von abnutzbaren Vermögensgegenständen** ist gemäß § 36 Abs. 4 KomHVO NRW die vom für Kommunales zuständigen Ministerium bekannt gegebene Abschreibungstabelle für Kommunen zu Grunde zu legen. Innerhalb des dort vorgegebenen Rahmens hat die Stadt Eschweiler unter Berücksichtigung der tatsächlichen örtlichen Verhältnisse die Bestimmung der jeweiligen Nutzungsdauer vorgenommen, sodass eine Stetigkeit für zukünftige Festlegungen von Abschreibungen gewährleistet ist. Die Vermögensgegenstände werden entsprechend ihrer betriebsgewöhnlichen Nutzungsdauer nach der linearen Methode ab dem Monatsanfang der Anschaffung oder Herstellung abgeschrieben.

Entsprechend den Vorschriften des § 5 Abs. 2 des Gesetzes zur Isolierung der aus der COVID-19-Pandemie folgenden Belastungen der kommunalen Haushalte im Land Nordrhein-Westfalen (NKF-CIG NRW) wurde bei der Aufstellung des Jahresabschlusses 2020 die Summe der Haushaltsbelastung infolge der COVID-19-Pandemie durch Mindererträge bzw. Mehraufwendungen ermittelt. Zum Stichtag 31.12.2020 ergibt sich eine **pandemiebedingte Isolierung von EUR 4.271.197,65**, welche gemäß § 5 Abs. 4 NKF-CIG NRW als Außerordentlicher Ertrag im Rahmen der Abschlussbuchungen in die Ergebnisrechnung eingestellt und bilanziell gesondert aktiviert wurde. Eine gesonderte Erfassung der konkreten Belastungen ist dem Anhang zu entnehmen. Auf § 6 NKF-CIG NRW zur Behandlung der Bilanzierungshilfe in den Folgejahren wird verwiesen.

	31.12.2020 in EUR	31.12.2019 in EUR
0. Bilanzierungshilfe	4.271.197,65	0,00
1. Anlagevermögen	423.829.568,44	410.319.104,61
1.1 Immaterielle Vermögensgegenstände	347.131,56	198.138,84
1.2 Sachanlagen	361.584.448,91	352.125.223,24
1.2.1 Unbebaute Grundstücke und grundstücksgleiche Rechte	37.274.579,32	36.614.194,31
1.2.1.1 Grünflächen	22.942.081,32	23.134.565,10
1.2.1.2 Ackerland	9.158.215,85	8.261.687,06
1.2.1.3 Wald, Forsten	2.503.063,59	2.503.063,59
1.2.1.4 Sonstige unbebaute Grundstücke	2.671.218,56	2.714.878,56
1.2.2 Bebaute Grundstücke und grundstücksgleiche Rechte	94.794.291,25	93.832.288,37
1.2.2.1 Kinder- und Jugendeinrichtungen	9.068.454,06	9.092.752,73
1.2.2.2 Schulen	53.482.401,81	52.822.846,05
1.2.2.3 Wohnbauten	1.675.475,34	1.366.159,88
1.2.2.4 Sonstige Dienst-, Geschäfts- und Betriebsgebäude	30.567.960,04	30.550.529,71
1.2.3 Infrastrukturvermögen	208.899.706,05	200.689.977,60
1.2.3.1 Grund und Boden des Infrastrukturvermögens	33.015.962,05	33.005.057,28
1.2.3.2 Brücken und Tunnel	2.470.528,60	1.828.561,25
1.2.3.3 Gleisanlagen mit Streckenausrüstung und Sicherheitsanlagen	0,00	0,00
1.2.3.4 Entwässerungs- und Abwasserbeseitigungsanlagen	107.493.720,45	100.716.617,43
1.2.3.5 Straßennetz mit Wegen, Plätzen und Verkehrslenkungsanlagen	65.866.480,41	65.084.681,52
1.2.3.6 Sonstige Bauten des Infrastrukturvermögens	53.014,54	55.060,12
1.2.4 Bauten auf fremdem Grund und Boden	148.959,69	155.343,85
1.2.5 Kunstgegenstände, Kulturdenkmäler	36.992,78	36.992,78
1.2.6 Maschinen und technische Anlagen, Fahrzeuge	5.667.886,96	5.100.089,32
1.2.7 Betriebs- und Geschäftsausstattung	4.091.965,34	3.605.129,10
1.2.8 Geleistete Anzahlungen, Anlagen im Bau	10.670.067,52	12.091.207,91
1.3 Finanzanlagen	61.897.987,97	57.995.742,53
1.3.1 Anteile an verbundenen Unternehmen	9.410.236,30	9.410.236,30
1.3.2 Beteiligungen	31.452.437,38	31.425.257,22
1.3.3 Sondervermögen	0,00	0,00
1.3.4 Wertpapiere des Anlagevermögens	17.378.873,56	15.057.809,62
1.3.5 Ausleihungen	3.656.440,73	2.102.439,39
1.3.5.1 an verbundene Unternehmen	37.261,23	45.408,58
1.3.5.2 an Beteiligungen	2.471.472,50	1.794.609,35
1.3.5.3 an Sondervermögen	0,00	0,00
1.3.5.4 Sonstige Ausleihungen	1.147.707,00	262.421,46
2. Umlaufvermögen	21.133.333,48	18.913.539,92
2.1 Vorräte	9.121.672,88	9.716.710,20
2.1.1 Roh-, Hilfs- und Betriebsstoffe, Waren	9.121.672,88	9.716.710,20
2.1.2 Geleistete Anzahlungen	0,00	0,00
2.2 Forderungen und sonstige Vermögensgegenstände	10.858.779,43	8.020.114,54
2.2.1 Öffentlich-rechtliche Forderungen und Forderungen aus Transferleistungen	10.650.017,38	7.357.250,93
2.2.1.1 Gebühren	761.335,48	789.358,49
2.2.1.2 Beiträge	26.590,84	136.239,70
2.2.1.3 Steuern	2.166.824,22	241.712,26
2.2.1.4 Forderungen aus Transferleistungen	6.277.761,29	5.193.947,73
2.2.1.5 Sonstige öffentlich-rechtliche Forderungen	1.417.505,55	995.992,75
2.2.2 Privatrechtliche Forderungen	175.315,12	631.538,11
2.2.2.1 gegenüber dem privaten Bereich	175.315,12	631.538,11
2.2.2.2 gegenüber dem öffentlichen Bereich	0,00	0,00
2.2.2.3 gegen verbundene Unternehmen	0,00	0,00
2.2.2.4 gegen Beteiligungen	0,00	0,00
2.2.2.5 gegen Sondervermögen	0,00	0,00
2.2.3 Sonstige Vermögensgegenstände	33.446,93	31.325,50
2.3 Wertpapiere des Umlaufvermögens	0,00	0,00
2.4 Liquide Mittel	1.152.881,17	1.176.715,18
3. Aktive Rechnungsabgrenzungsposten	4.995.812,15	4.936.786,83
	454.229.911,72	434.169.431,36



3.1 Bilanzierungshilfe

Die Summe der pandemiebedingten Isolierung in Höhe von EUR 4.271.197,65 wurde gemäß § 5 NKF-CIG NRW im Haushaltsjahr 2020 im Bereich der Bilanzierungshilfe aktiviert und zugleich als außerordentlicher Ertrag im Rahmen der Abschlussbuchungen in die Ergebnisrechnung eingestellt. Nachfolgend eine gesonderte Erfassung der konkreten Belastungen:

	Isolierung 2020 in EUR
Mindererträge Gemeindeanteil an der Einkommenssteuer	2.403.328,04
Mehraufwendungen Personal	628.600,00
Mindererträge Benutzungsgebühren Bäder	240.008,94
Mindererträge Elternbeiträge Kindertagesstätten	207.345,50
Mindererträge Vergnügungssteuer	181.622,19
Mindererträge Gebühren Krankentransporte	109.610,06
Mindererträge Elternbeiträge Offene Ganztagschulen	107.739,00
Mindererträge Parkgebühren	104.031,46
Mehraufwendungen für Kranken- und Rettungstransporte	98.728,96
Mindererträge Buß- und Verwarngelder	89.181,74
Mindererträge Gebühren Rettungstransporte	42.957,13
Mindererträge Gebühren Sondernutzung	21.307,00
Mindererträge Gebühren Gaststättenerlaubnisse	20.962,40
Mehraufwendungen Brandschutz	10.309,34
Mehraufwendungen Katastrophenschutz	5.465,89
	4.271.197,65

3.2 Anlagevermögen

Gemäß § 34 Abs. 1 KomHVO NRW wurden in die Bilanz zum 31.12.2020 sämtliche Vermögensgegenstände aufgenommen, an denen die Gemeinde das wirtschaftliche Eigentum innehat und die selbstständig verwertbar sind.

3.2.1 Immaterielle Vermögensgegenstände

Im Bereich der Immateriellen Vermögensgegenstände ergaben sich Zugänge und Zugänge aus Umbuchungen (hauptsächlich aus der Beschaffung von Softwarelizenzen) in Höhe von TEUR 240. Dem stehen Abgänge von TEUR 10 sowie Abschreibungen von TEUR 81 entgegen. Insgesamt kam es zu einer Bilanzmehrung von TEUR 149.

3.2.2 Unbebaute Grundstücke und grundstücksgleiche Rechte

Erworbene unbebaute Grundstücke und grundstücksgleiche Rechte wurden mit dem jeweiligen Anschaffungswert als Zugang in der Bilanz verbucht. Bei hinreichenden Veräußerungsabsichten wurden die Vermögensgegenstände in die Bilanzposition 2.1 Vorräte gebucht. Für den Waldbestand im Stadtgebiet wurde ein Festwert gebildet und angesetzt. Damit bleibt der Wert dieser Position konstant. Es erfolgt im Laufe eines Jahres weder eine Abschreibung noch die Zuschreibung von Werten bei Neupflanzungen.

Die Wertveränderungen zum Stichtag bestehen aus Zugängen von TEUR 1.257 (hauptsächlich durch Zugang von Ackerland im Rahmen der Bodenvorratspolitik), Abgängen von TEUR 56, Zugängen aus Umbuchungen von TEUR 158 sowie Abschreibungen auf vorhandene Aufbauten von TEUR 698. Insgesamt kam es zu einer Bilanzmehrung von TEUR 660.

3.2.3 Bebaute Grundstücke und grundstücksgleiche Rechte

Der Grund und Boden sowie vorhandener Aufwuchs unterliegen keiner Wertminderung und damit, im Gegensatz zu den hier bilanzierten Aufbauten bzw. Gebäuden, keiner Abschreibung. Bei hinreichenden Veräußerungsabsichten wurden die Vermögensgegenstände in die Bilanzposition 2.1 Vorräte gebucht. Unterjährige Wertveränderungen werden nachfolgend erläutert.

Die Bilanzposition weist zum Stichtag eine Wertsteigerung von insgesamt TEUR 962 aus. Wesentlich für die Bestandssteigerung sind die Aktivierung der Offenen Ganztagschule Röthgen (TEUR 1.786), die Dachsanierung an der Grundschule Weisweiler über die Komponentenregelung nach § 36 Abs. 2 KomHVO NRW, verbunden mit einer außerordentlichen Abschreibung des Restwertes des alten Daches (352 TEUR) sowie der Anbau am Schulzentrum Jahnstraße (TEUR 253) im Bereich der Schulen und die Aktivierung des Feuerwehrgerätehauses Bohl (TEUR 1.141) sowie die Beschaffung einer Containeranlage an der Hauptfeuerwache (TEUR 220) im Bereich der Sonstigen Dienst-, Geschäfts und Betriebsgebäude. Weiter wurden die investiven Leasingraten im Rahmen des Finanzierungs-Leasings der Containeranlagen zur Wohnunterkunft an der Grachtstraße (TEUR 394) aktiviert. Demgegenüber steht eine Abschreibung von TEUR 3.423.

3.2.4 Grund und Boden des Infrastrukturvermögens

Die Bilanzposition Grund und Boden des Infrastrukturvermögens enthält sämtlichen Grund und Boden des gemeindlichen Infrastrukturvermögens. Eine unterjährige Veränderung ergibt sich im Wesentlichen durch Kauf und Verkauf von Grund und Boden im Rahmen von Baumaßnahmen.

Im abgelaufenen Haushaltsjahr ergibt sich keine wesentliche Wertveränderung. Zugängen und Zugängen aus Umbuchungen von TEUR 26 stehen Abgänge von TEUR 15 gegenüber.

3.2.5 Brücken und Tunnel

Im abgelaufenen Haushaltsjahr ergaben sich wesentliche Zugänge aus Umbuchungen bzw. Aktivierungen der Brücken über den Omerbach im Bereich Brückenstraße, Nothberg (TEUR 348) sowie Herrenfeldchen, Bohl (TEUR 386). Demgegenüber stehen Abgänge (TEUR 14) und Abschreibungen (TEUR 78), woraus sich eine Bilanzsteigerung von TEUR 642 ergibt.

3.2.6 Entwässerungs- und Abwasserbeseitigungsanlagen

Im abgelaufenen Kalenderjahr ergibt sich insgesamt eine Wertsteigerung von TEUR 6.777. Hierin enthalten sind reguläre bilanzielle Abschreibungen in Höhe von TEUR 3.051. Im Wesentlichen ergaben sich Anlagenzugänge, resultierend aus Überlassungsverträgen nach Privaterschließungen, in Höhe von TEUR 1.505. Die Privaterschließungen haben zur Folge, dass ein Sonderposten in gleicher Höhe gebildet wird, welcher analog zum Anlagevermögen einer Auflösung unterliegt. Somit stellen sich die Auswirkungen aus dem Anlagenzugang zunächst ergebnisneutral dar. Weiter wurden zuvor als Kanalhausanschluss deklarierte Kosten nachaktiviert, sodass sich hier eine Aktivierung in Höhe von TEUR 2.769 ergab. Dies wurde notwendig, da sich in der Schlussabrechnung der Einzelmaßnahmen der vergangenen Jahre im Stadtgebiet eine Umverteilung der relevanten Kosten zeigte. Darüber hinaus sind dem Anlagenspiegel Umbuchungen in Höhe von TEUR 5.702 aus der Position Anlagen im Bau zu entnehmen.

Nachfolgend die wesentlichsten Maßnahmen:

	in TEUR
Nachaktivierung Kanalhausanschlüsse	2.769
IGP Sammler	1.660
Filzengraben	1.323
Antoniusstraße	927
IGP VI - Dürwißer Straße (Privaterschließung)	883
Ackerstraße (Privaterschließung)	622
Von-Hatzfeld-Straße	577
Am Burgfeld	350
Erneuerung verschiedene Kanalhaltungen	639
<i>im Wesentlichen davon:</i>	
Vennstraße	315
Albertstraße	79
Im Kuckuck	77
Zum Hagelkreuz	73
Zur Bohler Heide	26

3.2.7 Straßennetz mit Wegen, Plätzen und Verkehrslenkungsanlagen

Neben den Wertveränderungen aufgrund von Abschreibungen (TEUR 4.593) bestehen die Zuwächse im Wesentlichen aus Umbuchungen (TEUR 4.427) und Anlagenzugängen (TEUR 948), resultierend aus Überlassungsverträgen nach Privaterschließungen. Die Privaterschließungen haben zur Folge, dass ein Sonderposten in gleicher Höhe gebildet wird, welcher analog zum Anlagevermögen einer Auflösung unterliegt. Somit stellen sich die Auswirkungen aus dem Anlagenzugang zunächst ergebnisneutral dar. Insgesamt ergibt sich eine Wertsteigerung von TEUR 782.

Nachfolgend die wesentlichsten Maßnahmen:

	in TEUR
Im Hag	1.271
Ackerstraße (Privaterschließung)	885
Am Burgfeld	780
Bahnübergang Jägerspfad	695
Wynandsgässchen	306
Buswartehallen Bushof	243
In den Benden	201
Hubert-Rößler-Weg	179

3.2.8 Sonstige Bauten des Infrastrukturvermögens

Im abgelaufenen Haushaltsjahr ergaben sich weder Zu- noch Abgänge. Die Wertminderung ergibt sich lediglich aus der Abschreibung in Höhe von TEUR 2.

3.2.9 Bauten auf fremden Grund und Boden

Im abgelaufenen Haushaltsjahr ergaben sich weder Zu- noch Abgänge. Die Wertminderung ergibt sich lediglich aus der Abschreibung in Höhe von TEUR 6.

3.2.10 Kunstgegenstände, Kulturdenkmäler

Im abgelaufenen Haushaltsjahr ergaben sich keine Veränderungen.

3.2.11 Maschinen und technische Anlagen, Fahrzeuge

Die Neuzugänge werden zu Anschaffungs- und Herstellungskosten bilanziert. Die Spezialfahrzeuge werden zu den Anschaffungs- und Herstellungskosten in einer Sachgesamtheit bilanziert. Beispielhaft sei die eines neuen Feuerwehrfahrzeuges nach den entsprechenden DIN-Vorschriften genannt.

Im abgelaufenen Haushaltsjahr wurden unter der Bilanzposition Maschinen, technischen Anlagen und Fahrzeuge Zugänge von TEUR 475 sowie Zugänge aus Umbuchungen von TEUR 1.065 aktiviert. Als Zugänge zeichnen sich im Wesentlichen die Beschaffung eines geförderten Fahrzeuges für die Verwaltungsführung mit alternativem Antrieb (TEUR 80), die Beschaffung eines Geräteträgers für den Baubetriebshof (TEUR 145), die Beschaffung eines geförderten Elektrofahrzeuges für den Baubetriebshof (TEUR 59) sowie die Beschaffung eines Minibaggers für den Baubetriebshof (TEUR 45) aus. Im Bereich der Zugänge aus Umbuchungen wurden im Wesentlichen ein gefördertes Drehleiterfahrzeug (TEUR 718) und ein gefördertes Wechselladerfahrzeug (TEUR 226) aktiviert.

Demgegenüber standen bilanzielle Abschreibungen in Höhe von TEUR 968, womit sich der Bilanzwert um TEUR 568 steigerte.

3.2.12 Betriebs- und Geschäftsausstattung

Die Neuzugänge werden zu Anschaffungs- und Herstellungskosten bilanziert. Für den Medienbestand der Stadtbücherei wurde ein Festwert gebildet und angesetzt. Damit bleibt der Wert dieser Position konstant. Es erfolgt im Laufe eines Jahres weder eine Abschreibung noch die Zuschreibung von Werten bei Neubeschaffungen.

Die wesentlichen Zugänge ergaben sich insbesondere aus der Beschaffung zur Medienentwicklung an Schulen (TEUR 358), der Beschaffung einer geförderten Einrichtung für die Bibliothek (TEUR 72), den Beschaffungen zur Ausstattung an Schulen (TEUR 70), den Beschaffungen zur Ausstattung der Feuer- und Rettungswachen (TEUR 125) sowie diversen Beschaffungen zur Netzwerktechnik und IT-Ausstattung im Rathaus (TEUR 169).

Demgegenüber standen bilanzielle Abschreibungen in Höhe von TEUR 808, womit sich der Bilanzwert um TEUR 487 steigerte.

3.2.13 Geleistete Anzahlungen, Anlagen im Bau

Den Anlagen im Bau liegen grundsätzlich die zum Bilanzstichtag geleisteten Auszahlungen zugrunde. Die Bewertung der Anlagen im Bau wurde analog zu den Bewertungsregeln der jeweiligen Bilanzposition durchgeführt. Sobald eine Maßnahme fertiggestellt ist, wird der gesamte Vermögenswert auf die dazugehörige Bilanzposition umgebucht (Aktivtausch).

Unter Berücksichtigung der Zugänge (TEUR 15.348), Abgänge (TEUR - 66) und Umbuchungen (TEUR - 16.703) ergibt sich eine Wertminderung von TEUR 1.421. Nachfolgend werden die noch im Bau befindlichen Anlagen mit einem Wertansatz von mehr als TEUR 200 zum 31.12.2020 dargestellt:

	in TEUR
Erwerb und Errichtung von sozialem Wohnraum	1.504
Erwerb und Umbau Kirschenhof	928
Kanalbaumaßnahme Königsberger Straße	893
Baumaßnahme Regenrückhaltebecken Industrie- und Gewerbepark	824
Erschließung Industrie- und Gewerbepark	641
Straßenbaumaßnahme Neue Höfe Dürwiß	459
Erneuerung Fenster Realschule Patternhof	437
Erschließung Ringofengelände	422
Baumaßnahme Pfannendach Städtisches Gymnasium Eschweiler	343
Kanalbaumaßnahme Indesammler	336
Straßenbaumaßnahme Wilhelminenstraße	334
Kanalbaumaßnahme verschiedene Haltungen	326
Baumaßnahme Offene Ganztagschule Kinzweiler	220

3.2.14 Finanzanlagen

Zum Stichtag 31.12.2020 ist die Stadt Eschweiler an folgenden Unternehmen beteiligt:

Anteile an verbundenen Unternehmen	in Prozent
Betreuungseinrichtung für Kinder & Jugendliche der Stadt Eschweiler	100,00
Strukturförderungsgesellschaft Eschweiler mbH & Co. KG	100,00
Strukturförderung Eschweiler Verwaltungs-GmbH	100,00
Wirtschaftsbetriebe Eschweiler GmbH	100,00
Städtisches Wasserwerk Eschweiler GmbH	75,10
Gewerbe-Technologie-Center GmbH	59,57

Beteiligungen	in Prozent
Freizeitzentrum Blaustein-See GmbH	41,00
Flugplatz Aachen-Merzbrück GmbH	25,01
EWV Energie- und Wasserversorgung GmbH	13,19
Entwicklungsgesellschaft Indeland mbH	9,00
Wirtschaftsförderungsgesellschaft StädteRegion Aachen mbH	8,23
Gemeinnützige Wohnungsbaugesellschaft für die StädteRegion Aachen	4,35
RegioiT GmbH	0,86
Verband der kommunalen RWE-Aktionäre GmbH	0,42
d-NRW AÖR	-
NRW.Urban Service GmbH	-

Wertpapiere des Anlagevermögens

RWE AG

Geschäftsanteile an Genossenschaften

Raiffeisen-Bank Eschweiler e.G.

Wohnungsgenossenschaft Eschweiler e.G.

Zu weitergehenden Informationen gemäß § 45 Abs. 2 Nr. 10 KomHVO NRW wird auf den Beteiligungsbericht der Stadt Eschweiler verwiesen.

Unter der Bilanzposition **Anteile an verbundenen Unternehmen** wurden im laufenden Geschäftsjahr unterjährige Kapitaleinlagen in Höhe von TEUR 120 aus Anteilszugängen an den Wirtschaftsbetrieben Eschweiler GmbH, welche jedoch abzuschreiben waren, geleistet. Nach der Rekommunalisierung bleibt die Wirtschaftsbetriebe Eschweiler GmbH als Vorratsgesellschaft bestehen und wird weiterhin von der Stadt Eschweiler zu 100 % gehalten. Somit ergab sich keine wertmäßige Veränderung der Bilanzposition.

Die Bilanzposition der **Beteiligungen** stieg im abgelaufenen Haushaltsjahr durch die Wertzuschreibung der Freizeitzentrum Blaustein-See GmbH um TEUR 27.

Im Bereich der **Wertpapiere des Anlagevermögens** wirkt sich eine Zuschreibung aus dem RWE-Aktienpaket aus. Weiterhin ist diesbezüglich auf folgendes hinzuweisen:

Nach § 36 Abs. 6 KomHVO NRW sind außerplanmäßige Abschreibungen bei einer voraussichtlich dauernden Wertminderung des Anlagevermögens vorzunehmen um diese mit dem niedrigeren Wert anzusetzen, der diesem am Abschlussstichtag beizulegen ist. Bei Finanzanlagen können außerplanmäßige Abschreibungen auch bei einer voraussichtlich nicht dauernden Wertminderung vorgenommen werden. Weiter ist jedoch nach § 36 Abs. 9 KomHVO NRW der Betrag der Abschreibung im Umfang der Werterhöhung unter Berücksichtigung der Abschreibungen, die inzwischen vorzunehmen gewesen wären, zuzuschreiben, wenn sich in einem späteren Haushaltsjahr herausstellt, dass die Gründe für eine Wertminderung eines Vermögensgegenstandes des Anlagevermögens nicht mehr bestehen. Nach diesen Kriterien wurde schon in den Jahren 2016 bis 2019 eine sukzessive Zuschreibung auf die nunmehr unter der gleichen Wertpapierkennnummer geführten 321.477 Stückaktien der RWE AG vorgenommen. Im Jahr 2020 konnte eine weitere Zuschreibung (TEUR 2.321) auf den Kurs von EUR/ Stück 34,57 realisiert werden, welche, wie im Vorjahr, unmittelbar mit der Allgemeinen Rücklage verrechnet wurde.

Bei den Bilanzpositionen der **Ausleihungen** veränderten sich die Werte im Geschäftsjahr aufgrund von Zugängen, Tilgungen sowie der Jahresabschlussbewertung. Hier wirkte sich unter der Position Ausleihungen an Beteiligungen wesentlich die erste Tranche (TEUR 700) eines Rahmenkredits mit einem vereinbarten Gesamtvolumen in Höhe von TEUR 2.200 an ein verbundenes Unternehmen aus. Im Bereich der Sonstigen Ausleihungen ist ein Gesellschafterdarlehen (TEUR 884) an eine Beteiligungsgesellschaft abgebildet. Insgesamt ergab sich eine Wertveränderung von TEUR 1.554.

3.3 Umlaufvermögen

3.3.1 Vorräte

Unter den Vorräten werden zum Verkauf angesetzte Grundstücke im Umlaufvermögen abgebildet. Weitere Vorräte waren zum Bilanzstichtag nicht vorhanden. Vorhandene Bestände wurden als Arbeitsvorrat bzw. Handvorrat betrachtet und gelten als ausgegeben und verbraucht.

Bei den Veränderungen im abgelaufenen Haushaltsjahr handelt es sich im Wesentlichen um Abgänge aufgrund von Verkauf (TEUR 661), einem Aktivtausch zur Bilanzposition Bebaute Grundstücke und grundstücksgleiche Rechte (TEUR 100) sowie um Erstattungen nach Vermessungen und Anlagenzugängen (TEUR 151).

Somit ergibt sich ein Buchwert zum 31.12.2020 in Höhe von EUR 9.121.672,88, welcher sich im Wesentlichen wie folgt zusammensetzt:

Gebiet	Ortsteil	Größe	Bestand 2019	Zugang	Abgang	Bestand 2020
		in m ²	in EUR	in EUR	in EUR	in EUR
Alte Schule Hehrath	Kinzweiler	2.154	318.270,00	-	-	318.270,00
An der Fauch	Kinzweiler	2.047	131.680,00	49,17	-48.576,67	83.152,50
Auestraße	Eschweiler	2.700	1.350,00	-	-	1.350,00
Auf dem Klösterchen	Broichweiden	41.882	180.092,60	-	-	180.092,60
Auf dem Knippchen	Kinzweiler	9.664	45.435,31	-	-	45.435,31
Auf der Eschweiler Schleif	Eschweiler/ Weisweiler	33.010	202.298,56	13.380,95	-	215.679,51
Auf der Langen Fuhr	Eschweiler	11.424	98.367,48	-	-	98.367,48
August-Thyssen-Straße	Eschweiler	2.526	378.900,00	-	-	378.900,00
Begauer Mühlenweg	Kinzweiler	8.539	36.717,70	-	-	36.717,70
Burgbend	Kinzweiler	71.449	388.349,76	-	-	388.349,76
Der Raybend	Langerwehe	26.759	74.925,20	-	-	74.925,20
Drieschplatz	Eschweiler	23.955	359.435,00	-	-	359.435,00
Friedhof Nothberg	Eschweiler	28.492	266.485,44	-	-	266.485,44
Grachtstraße	Eschweiler	38.956	1.147.213,50	530,00	-100.175,00	1.047.568,50
Hinter Dreiers Gärten	Eschweiler	10.174	37.371,00	-	-	37.371,00
Hover Mühlenfeld	Weisweiler	5.241	8.205,97	-	-	8.205,97
Im Wasserfeld	Weisweiler	9.314	32.632,09	-	-	32.632,09
Indestadion	Eschweiler	27.019	1.150.857,50	-	-	1.150.857,50
Industrie- und Gewerbepark	Weisweiler	8.937	49.635,00	4.304,00	-	53.939,00
Langeweid	Eschweiler	15.475	758.288,02	-	-	758.288,02
Langgasse	Weisweiler	52.634	275.312,41	-	-	275.312,41
Pommenicher Benden	Pier	5.783	18.505,60	-	-	18.505,60
Preiers Strauch	Weisweiler	27.033	27.033,00	-	-	27.033,00
Pumper Feld/ Stolberger Straße	Eschweiler	5.135	17.972,50	-	-	17.972,50
Rathausquartier	Eschweiler	1.978	66.570,00	-	-	66.570,00
Ringofengelände	Eschweiler	31.038	1.257.387,50	151,50	-262.201,50	995.337,50
Schlachthof	Eschweiler	10.898	381.430,00	-	-	381.430,00
Sportplatz Nothberg	Nothberg	13.500	135.000,00	-	-	135.000,00
Sportplatz Patternhof	Eschweiler	0	302.915,00	-	-302.915,00	0,00
Sportplatz Weisweiler	Weisweiler	36.651	366.510,00	-	-	366.510,00
Südlich Elektrowerk	Weisweiler	11.630	145.044,23	-	-	145.044,23
Udelinberg	Nothberg	7.842	27.447,00	-	-	27.447,00
Vöckelsberg	Eschweiler-Ost	6.046	31.616,37	-	-1.734,77	29.881,60
Wardener Straße	Kinzweiler	10.264	44.135,20	-	-	44.135,20
Wolfskaul/ Aldenhovener Straße	Neu-Lohn	6.194	9.457,98	-	-	9.457,98
Zuschlag	Broichweiden	114.434	492.066,20	-	-	492.066,20
Sonstige		18.117	451.797,08	151.585,00	-49.435,00	553.947,08
		738.894	9.716.710,20	170.000,62	-765.037,94	9.121.672,88

3.3.2 Forderungen und sonstige Vermögensgegenstände

Forderungen werden unterjährig ggfs. wertkorrigiert durch Niederschlagung oder Erlass. Am Ende eines Jahres sind dann noch weitere Wertberichtigungen vorzunehmen. Diese Wertberichtigung auf Forderungen erfolgt getrennt nach Einzel- und Pauschalwertberichtigungen. Danach waren zum Stichtag 31.12.2020 Einzel- und Pauschalwertberichtigungen in Höhe von insgesamt TEUR 3.236 aufwandswirksam zu verbuchen. Unter Berücksichtigung der entsprechenden Wertberichtigungen zum Stichtag des Vorjahres von insgesamt TEUR 2.990 ergibt sich eine ergebniswirksame Verschlechterung in Höhe von TEUR 246. Für weitere Details wird auf den in der Anlage befindlichen Forderungsspiegel verwiesen.

3.3.3 Liquide Mittel

Bei den Liquiden Mitteln handelt es sich u.a. um die zum Bilanzstichtag auf den Kontoauszügen der Banken ausgewiesenen Nennbeträge, die Bestände in den Parkscheinautomaten und den Kassenautomaten,

den Stiftungen und den Schulgirokonten. Zu den Liquiden Mitteln gehören insbesondere die Guthaben der Konten bei den Kreditinstituten und die Handvorschüsse.

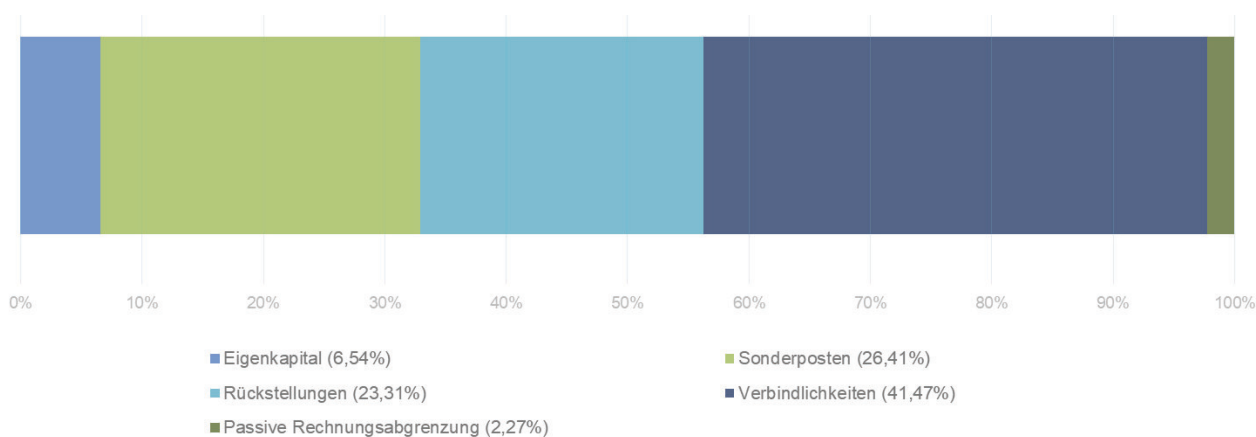
Die Veränderung der liquiden Mittel wird in der Finanzrechnung dargestellt. Detailliertere Informationen zur Finanzrechnung können dem Lagebericht entnommen werden.

3.4 Aktive Rechnungsabgrenzungsposten

Aktive Rechnungsabgrenzungsposten sind Auszahlungen vor dem Bilanzstichtag, soweit sie Aufwand nach diesem Zeitpunkt darstellen. Sie dienen der periodengerechten Abgrenzung des Aufwandes. Im Wesentlichen handelt es sich hier um die Auszahlung von Dienstbezügen für Beamte und Unterhaltsvorschussleistungen jeweils für den Monat Januar, um die Zahlung der Umlage an die Rheinische Versorgungskasse sowie um die gemäß § 44 Abs. 2 KomHVO NRW in den aktiven Rechnungsabgrenzungsposten einzustellenden Zuwendungen mit einer mehrjährigen und zeitbezogenen Gegenleistungsverpflichtung. Letztere sind entsprechend der Erfüllung der Gegenleistungsverpflichtung aufzulösen.

Der Aktive Rechnungsabgrenzungsposten beträgt zum Bilanzstichtag insgesamt EUR 4.995.812,15.

	31.12.2020 in EUR	31.12.2019 in EUR
1. Eigenkapital	29.701.405,51	24.012.558,15
1.1 Allgemeine Rücklage	23.636.801,87	21.494.503,07
1.2 Sonderrücklage	0,00	0,00
1.3 Ausgleichsrücklage	2.518.055,08	9.586.319,99
1.4 Jahresüberschuss/ Jahresfehlbetrag	3.546.548,56	-7.068.264,91
2. Sonderposten	119.950.554,31	117.669.407,60
2.1 für Zuwendungen	97.320.803,32	93.522.937,89
2.2 für Beiträge	16.930.333,46	18.077.861,83
2.3 für den Gebührenaussgleich	552.293,97	740.296,70
2.4 Sonstige Sonderposten	5.147.123,56	5.328.311,18
3. Rückstellungen	105.902.597,87	101.833.394,53
3.1 Pensionsrückstellungen	77.517.256,00	73.900.699,00
3.2 Rückstellungen für Deponien und Altlasten	0,00	0,00
3.3 Instandhaltungsrückstellungen	936.790,62	1.129.992,35
3.4 Sonstige Rückstellungen	27.448.551,25	26.802.703,18
4. Verbindlichkeiten	188.374.371,49	182.176.545,14
4.1 Anleihen	0,00	0,00
4.1.1 für Investitionen	0,00	0,00
4.1.2 für Liquiditätssicherung	0,00	0,00
4.2 Verbindlichkeiten aus Krediten für Investitionen	105.699.908,38	99.246.296,07
4.2.1 von verbundenen Unternehmen	0,00	0,00
4.2.2 von Beteiligungen	0,00	0,00
4.2.3 von Sondervermögen	0,00	0,00
4.2.4 vom öffentlichen Bereich	0,00	0,00
4.2.5 vom privaten Kreditmarkt	105.699.908,38	99.246.296,07
4.3 Verbindlichkeiten aus Krediten zur Liquiditätssicherung	70.193.028,00	69.138.780,00
4.4 Verbindlichkeiten aus Vorgängen, die Kreditaufnahmen wirtschaftlich gleich kommen	212.500,39	207.633,42
4.5 Verbindlichkeiten aus Lieferungen und Leistungen	3.119.403,25	4.251.121,84
4.6 Verbindlichkeiten aus Transferleistungen	6.068.553,54	6.137.644,20
4.7 Sonstige Verbindlichkeiten	301.256,02	227.893,06
4.8 Erhaltene Anzahlungen	2.779.721,91	2.967.176,55
5. Passive Rechnungsabgrenzung	10.300.982,54	8.477.525,94
	454.229.911,72	434.169.431,36



4.1 Eigenkapital

4.1.1 Allgemeine Rücklage

Die Position der Allgemeinen Rücklage ist der Saldo aus der Gegenüberstellung sämtlicher Posten der Aktiva und sämtlicher Posten der Passiva außer der Allgemeinen Rücklage.

Die Allgemeine Rücklage hatte zum Jahresbeginn einen Bestand von EUR 21.494.503,07. Unter Berücksichtigung weiterer Buchungen als Zu- bzw. Abgänge zur Allgemeinen Rücklage wurden u.a. auch gemäß § 44 Abs. 3 KomHVO NRW die Aufwendungen aus dem Abgang und der Veräußerung von Sachanlagen sowie Wertveränderungen von Finanzanlagen gegen die Allgemeine Rücklage gebucht.

Die wesentlichen Veränderungen der Allgemeinen Rücklage im Vergleich zum Vorjahr sind nachfolgend zu entnehmen:

in EUR	
Stand Allgemeine Rücklage am 01.01.2020 bzw. Endstand zum 31.12.2019	21.494.503,07
Erlöse aus Abgängen und Veräußerung gemäß § 44 (3) KomHVO NRW	73.959,35
Sonderposten Kanalabgänge sowie Verkaufserlöse aus Grundstücksgeschäften	
Verluste aus Abgängen und Veräußerung gemäß § 44 (3) KomHVO NRW	-159.904,65
Kanal- und Straßenabgänge sowie Anlagenverluste	
Wertveränderungen Finanzanlagen gemäß § 44 (3) KomHVO NRW	2.348.244,10
Wertzuschreibung RWE-Aktien sowie Wertsteigerung Freizeitzentrum Blaustein-See GmbH	
Wertveränderungen Finanzanlagen gemäß § 44 (3) KomHVO NRW	-120.000,00
Wertminderung WBE GmbH	
Stand Allgemeine Rücklage am 31.12.2020	23.636.801,87

Für weitere Details wird auf den in der Anlage befindlichen Eigenkapitalspiegel sowie die Ergebnisrechnung verwiesen.

4.1.2 Ausgleichsrücklage

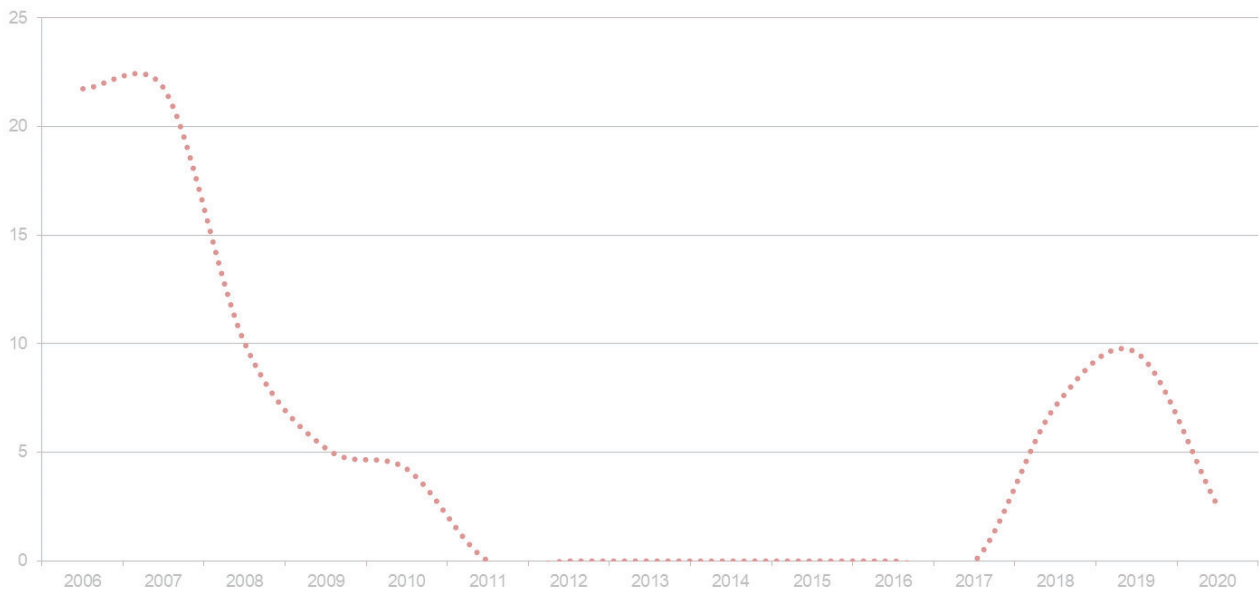
Die Ausgleichsrücklage ist nach § 75 Abs. 3 GO NRW als gesonderter Posten des Eigenkapitals auszuweisen.

Nach § 75 Abs. 3 GO NRW können Jahresüberschüsse der Ausgleichsrücklage durch Beschluss nach § 96 Abs. 1 Satz 2 GO NRW zugeführt werden, soweit die Allgemeine Rücklage einen Bestand in Höhe von mindestens drei Prozent der Bilanzsumme des Jahresabschlusses der Gemeinde aufweist.

Gemäß § 96 Abs. 1 Satz 3 GO NRW ist ein Jahresüberschuss zunächst der Allgemeinen Rücklage zuzuführen, soweit in den Jahresabschlüssen der letzten drei vorhergehenden Haushaltsjahre aufgrund entstandener Fehlbeträge der Ergebnisrechnung die Allgemeine Rücklage reduziert wurde.

Der in der Ergebnisrechnung 2019 und auf der Passivseite unter Bilanzposition 1.4 Jahresfehlbetrag ausgewiesene Betrag in Höhe von EUR 7.068.264,91 wurde im Rahmen der Eröffnungsbuchungen 2020 mit der bestehenden Ausgleichsrücklage von EUR 9.586.319,99 verrechnet. Hieraus ergibt sich zum Stichtag 31.12.2020 ein Bestand der Ausgleichsrücklage von EUR 2.518.055,08.

Nachfolgend die Entwicklung der Ausgleichsrücklage:



Nachrichtlich, zur besseren Nachvollziehbarkeit, die Jahresergebnisse seit 2010:

	in EUR
2010 Jahresfehlbetrag	- 951.547,68
2011 Jahresfehlbetrag	- 23.019.048,99
2012 Jahresfehlbetrag	- 21.888.238,40
2013 Jahresfehlbetrag	- 3.973.204,31
2014 Jahresfehlbetrag	- 3.192.167,67
2015 Jahresfehlbetrag	- 15.143.628,24
2016 Jahresfehlbetrag	- 11.524.864,25
2017 Jahresüberschuss	+ 7.145.089,50
2018 Jahresüberschuss	+ 3.656.439,82
2019 Jahresfehlbetrag	- 7.068.264,91
2020 Jahresüberschuss	+ 3.546.548,56

4.1.3 Jahresergebnis

Der in der Schlussbilanz 2020 ausgewiesene Jahresüberschuss in Höhe von EUR 3.546.548,56 ergibt sich aus der Ergebnisrechnung 2020. Detaillierte Informationen zur Ergebnisrechnung können dem Lagebericht entnommen werden.

4.2 Sonderposten

Die Stadt Eschweiler hat gemäß den Vorschriften der KomHVO NRW Sonderposten für Finanzleistungen Dritter, die durch Hingabe von Kapital oder sonstigen Zuwendungen zur Anschaffung oder Herstellung von Vermögensgegenständen erfolgen und zur Aufgabenerledigung der Stadt beitragen, gesondert anzusetzen. Die Sonderposten für Zuwendungen und Beiträge werden jährlich, parallel zu den dazugehörigen Anlagegütern auf der Aktivseite der Bilanz, ertragswirksam aufgelöst.

Bei den in 2020 verbuchten Zugängen bei Sonderposten für Zuwendungen und Beiträge wurde der Betrag gemäß dem jeweiligen Zuwendungsbescheid übernommen. Erhaltene pauschale Zuschüsse wurden überwiegend für den investiven Bereich verwendet. Die Schul- und Bildungspauschale sowie die Sportpauschale wurden jedoch für umfangreiche Instandhaltungsmaßnahmen, insbesondere an der Gesamtschule Waldschule, ergebniswirksam aufgelöst.

Der Sonderposten für den Gebührenaussgleich beinhaltet Gebührenüberschüsse, welche dem Gebührenzahler in der nach § 6 Kommunalabgabengesetz Nordrhein-Westfalen (KAG NRW) festgesetzten Frist zurückzugeben sind. In welcher Höhe der Sonderposten jährlich reduziert bzw. erhöht wird ergibt sich aus den jeweiligen Gebührenkalkulationen bzw. Betriebsergebnissen.

In Summe stiegen die Sonderposten um TEUR 2.281 an. Detaillierte Informationen zu den Sonderposten können dem in der Anlage befindlichem Sonderpostenspiegel entnommen werden.

4.3 Rückstellungen

4.3.1 Pensionsrückstellungen

Gemäß § 37 Abs. 1 KomHVO NRW sind Pensions- und Beihilfeverpflichtungen nach den beamtenrechtlichen Vorschriften als Rückstellungen anzusetzen. Zu diesen Rückstellungen gehören bestehende Versorgungsansprüche sowie sämtliche Anwartschaften und andere fortgeltende Ansprüche nach dem Ausscheiden von Beamten aus dem Dienst.

Die Bilanz weist für die Pensionsrückstellungen bzw. Beihilferückstellungen EUR 77.517.256,00 aus. Den Berechnungen zur Zuführung der Pensionsrückstellungen durch die Rheinische Versorgungskasse liegen die seit 2018 geltenden Heubeck-Richttabellen 2018G zugrunde.

Eine detaillierte Entwicklung kann dem als Anlage beigefügten Rückstellungsspiegel entnommen werden.

4.3.2 Instandhaltungsrückstellungen

Insgesamt verminderte sich die Bilanzposition um TEUR 193. Diese wertmäßige Veränderung setzt sich aus Zuführungen von TEUR 585 und Inanspruchnahmen von TEUR 730 bzw. Auflösung wegen entfallen des Grundes von TEUR 48 zusammen.

Als wesentliche Maßnahmen sind hier die Sanierung der Gesamtschule mit einer Inanspruchnahme von TEUR 407 sowie noch bestehende Instandhaltungsrückstellungen von TEUR 203 und die Sanierung des Rathauses mit einer Inanspruchnahme von TEUR 132 sowie noch bestehende Instandhaltungsrückstellungen von TEUR 139 zu nennen.

Die Entwicklung der Instandhaltungsrückstellungen kann dem als Anlage beigefügten Rückstellungsspiegel entnommen werden.

4.3.3 Sonstige Rückstellungen

Die sonstigen Rückstellungen gemäß § 37 Abs. 5 und 6 KomHVO NRW in Höhe von EUR 27.448.551,25 umfassen die Verpflichtungen aus Altersteilzeitregelungen, Erstattungsverpflichtungen nach § 107 b BeamtVG, Verpflichtungen aus nicht genommenen Überstunden und Urlaubstagen und weiteren Verpflichtungen, deren Höhe und Fälligkeit nicht genau bekannt sind (z.B. bei Rechtsstreitigkeiten). Hierin ist insbesondere die gebildete Drohverlustrückstellung in Höhe von TEUR 20.000 für einen möglichen Rückzahlungsanspruch von Gewerbesteuernachzahlungen enthalten. Unter Berücksichtigung von Zuführungen und Abgängen wegen Inanspruchnahme bzw. Auflösungen steigen die sonstigen Rückstellungen um TEUR 646.

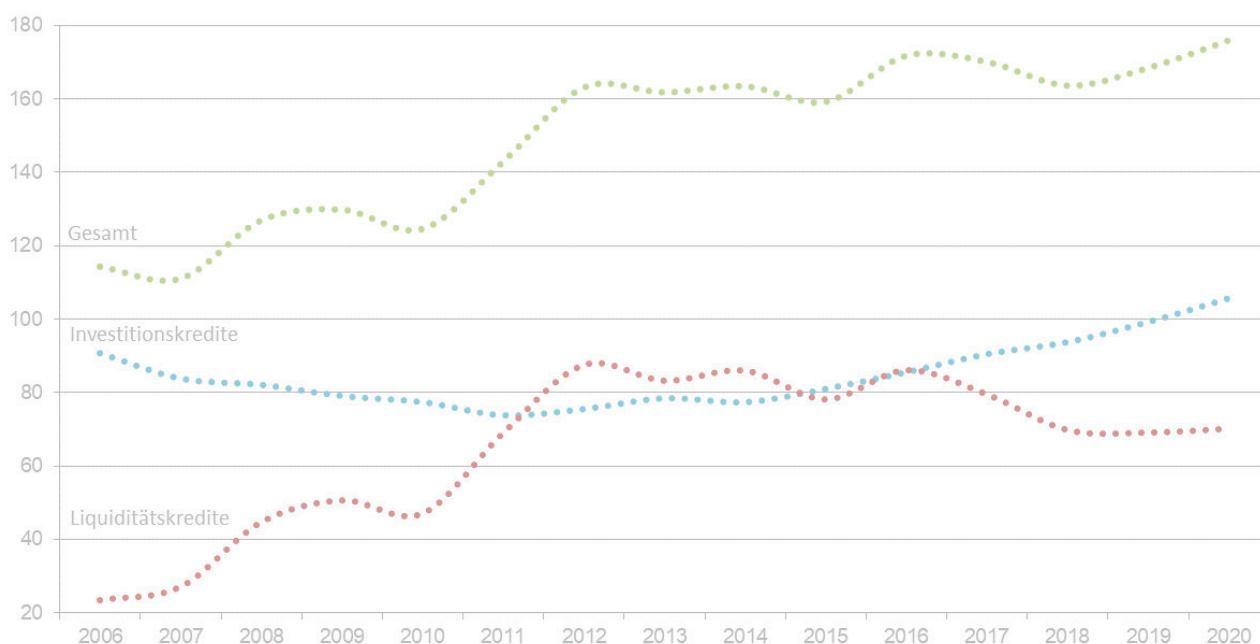
Detaillierte Angaben können dem beiliegenden Rückstellungsspiegel entnommen werden.

4.4 Verbindlichkeiten

Die Verbindlichkeiten wurden mit dem Rückzahlungsbetrag angesetzt. Die **Verbindlichkeiten aus Krediten für Investitionen** zum 31.12.2020 in Höhe von TEUR 105.700 bestehen gegenüber dem privaten Bereich bei den Kreditinstituten DZ HYP AG - HypoVereinsbank, Kreditanstalt für Wiederaufbau, Landesbank Hessen-Thüringen, NRW.BANK, Raiffeisenbank Eschweiler EG, Stadtparkasse Düsseldorf, Sparkasse Aachen sowie Commerzbank Aachen.

Die Höhe der **Verbindlichkeiten aus Krediten zur Liquiditätssicherung** beläuft sich zum 31.12.2020 auf TEUR 70.193. Hiervon entfallen TEUR 4.271 auf die COVID-19-Pandemie.

Die folgende Darstellung zeigt die Entwicklung seit der Eröffnungsbilanz zum 01.01.2007 sowohl für die Kredite für Investitionen als auch für die Liquiditätssicherungskredite auf:



Dem allgemeinen Trend im kommunalen Kreditbereich entsprechend, nahmen die langfristigen Investitionskredite in dem dargestellten Zeitraum bis einschließlich 2011 ab, während die Liquiditätssicherungskredite sich dazu erhöhten. Seit dem Haushaltsjahr 2012 werden im Rahmen der bestehenden Kreditermächtigung langfristige Investitionsdarlehen zur Sicherung der momentan günstigen Zinskonditionen aufgenommen. Dies, und die Tatsache der notwendigen Investitionen in die städtische Infrastruktur, führt wieder zu einem stetigen Ansteigen der Investitionskredite.

Die schlechte Haushaltssituation führte in der Vergangenheit zu einem kontinuierlichen Anstieg der Kredite zur Liquiditätssicherung. Im Jahr 2015 wurde diese Entwicklung als unmittelbare Auswirkung erheblicher Gewerbesteuernachzahlungen unterbrochen; 2016 war die weitere Aufnahme von Liquiditätskrediten erforderlich. Die positive Entwicklung der Haushaltswirtschaft führte in den Jahren 2017 bis 2019 kontinuierlich zu

einem Abbau der Verbindlichkeiten aus Liquiditätssicherungskrediten. Mit Abschluss des Haushaltsjahres 2020 konnte der Trend coronabedingt nicht fortgesetzt werden. Die Auswirkungen der Pandemie und der so entstandene Schaden für die Stadt Eschweiler haben den stetigen Abbau der Kredite zur Liquiditätssicherung zwar unterbrochen, jedoch konnte der Gesamtbetrag bisher nahezu auf gleichem Niveau gehalten werden.

4.5 Passive Rechnungsabgrenzungsposten

Passive Rechnungsabgrenzungsposten sind Einzahlungen vor dem Bilanzstichtag, soweit sie Ertrag nach diesem Zeitpunkt darstellen. Sie dienen der periodengerechten Abgrenzung des Ertrages. Hierzu zählen insbesondere Grabnutzungsgebühren, die für die gesamte Ruhezeit im Voraus bezahlt werden. Diese sind mit ihrem Anteil jährlich ertragswirksam aufzulösen. Die Beträge wurden rechnerisch ermittelt.

Der Passive Rechnungsabgrenzungsposten beträgt zum Bilanzstichtag insgesamt EUR 10.300.982,54.

5 Sonstige Angaben

5.1 Übersicht über Verpflichtungen aus Leasingverträgen

Im abgelaufenen Haushaltsjahr bestehen gemäß § 45 Abs. 2 Nr. 9 KomHVO NRW nachfolgende Verpflichtungen aus Leasingverträgen und leasingähnlichen Verträgen mit einer finanziellen Verpflichtung ab TEUR 10:

Objekt	Vertragsart	Vertragsnummer	Leasinggeber	Vertragsbeginn	Vertragsende
<u>Operating-Leasing</u>					
Fahrzeug, AC-ZD 1021 Opel Combo	Operating-Leasing	3640813	ALD Lease Finanz GmbH	14.01.2016	13.07.2020
Fahrzeug, AC-ZD 1022 Hyundai i20	Operating-Leasing	3080923	ALD Lease Finanz GmbH	15.01.2016	14.01.2020
Fahrzeug, AC-SE 122 Mercedes E200	Operating-Leasing	80347982	Daimler Fleet Management GmbH	28.11.2016	31.08.2020
Fahrzeug, AC-ZD 1022 Hyundai Ioniq E	Operating-Leasing	360176216	ALD Lease Finanz GmbH	12.03.2020	11.03.2025
Fahrzeug, AC-ZD 902E Nissan eNV200	Operating-Leasing	202025735	Nissan Leasing GmbH	13.07.2020	12.07.2025
Kopiersystem Xerox WorkCentre 7835VT	Operating-Leasing	811402829884	De Lage Landen Leasing GmbH	01.01.2019	31.12.2020
Kopiersystem Xerox WorkCentre 7835VT	Operating-Leasing	811402829885	De Lage Landen Leasing GmbH	01.01.2019	31.12.2020
Kopiersystem Xerox WorkCentre 7830V-T	Operating-Leasing	811402829886	De Lage Landen Leasing GmbH	01.01.2019	31.12.2020
Fahrzeug, AC-OA 320E Hyundai Kona EV	Operating-Leasing	360174898	ALD Lease Finanz GmbH	03.02.2020	02.02.2025
Fahrzeug, AC-ZD 1022 Hyundai Ioniq E	Operating-Leasing	360176214	ALD Lease Finanz GmbH	03.02.2020	02.02.2025
Kopiersystem Sharp MX 316 N	Operating-Leasing	4076948	abcfinance GmbH	01.03.2018	01.03.2021
LKW bis 3,5 t, AC-WB 120 VW Crafter 30 Kasten 2.0 TDI	Operating-Leasing	6461886	Volkswagen Leasing	01.03.2016	29.02.2020
Fahrzeug, AC-WB 1004 VW Golf CL 1.4 TSI	Operating-Leasing	0188389	Volkswagen Leasing	22.12.2016	21.12.2020
Fahrzeug, AC-WB 1001 VW Take Up! 1.0	Operating-Leasing	0812465	Volkswagen Leasing	12.04.2017	11.04.2021
Fahrzeug, AC-WB 1015 VW Take Up! 1.0	Operating-Leasing	0812664	Volkswagen Leasing	12.04.2017	11.04.2021

Objekt	Vertragsart	Vertragsnummer	Leasinggeber	Vertragsbeginn	Vertragsende
Operating-Leasing					
LKW bis 3,5 t, AC-WB 1016 VW Crafter 35 Kasten 2.0 TDI	Operating-Leasing	0816665	Volkswagen Leasing	12.04.2017	11.04.2021
Fahrzeug, AC-WB 1066 VW Take Up! 1.0	Operating-Leasing	0812610	Volkswagen Leasing	12.04.2017	11.04.2021
Fahrzeug, AC-WB 1018 VW Caddy Maxi Kasten 1.4 TSI	Operating-Leasing	4181964	Volkswagen Leasing	17.04.2018	16.04.2022
Fahrzeug, AC-WB 1019 VW Take Up! 1.0	Operating-Leasing	5488670	Volkswagen Leasing	17.04.2018	16.04.2022
Finanzierungs-Leasing					
Containeranlage Grachtstraße, Wohnunterkunft 1	Finanzierungs-Leasing	17961	CMD Vermietungs-GmbH & Co. KG	01.10.2016	30.09.2026
Containeranlage Grachtstraße, Wohnunterkunft 2	Finanzierungs-Leasing	17961	CMD Vermietungs-GmbH & Co. KG	01.12.2016	30.11.2026
Geräteträger, AC-WB 1055 Holder C250 mit Heißwassergefäß	Finanzierungs-Leasing	3507405	abcfinance GmbH	01.09.2017	31.08.2022
Müllfahrzeug, AC-WB 1051 MB Antos 2533 mit Variopress und Lifter	Finanzierungs-Leasing	2127103/1	Süd Leasing GmbH	01.12.2017	30.11.2022
Müllfahrzeug, AC-WB 1050 MB Antos 2533 mit Variopress und Lifter	Finanzierungs-Leasing	157482000	ALVG Anlagenvermietung GmbH	01.02.2018	31.01.2023
Kompaktkehmaschine, AC-WB 1092 Kehmaschine S3 Euro VI	Finanzierungs-Leasing	6272176/1	Süd Leasing GmbH	01.06.2019	31.05.2024
Großflächenmäher, AC-WB 1070 Schell SG 100	Finanzierungs-Leasing	300-2345236-1440273	Deutsche Leasing International GmbH	01.04.2017	31.03.2025

5.2 Abweichungen Abschreibungsart sowie Nutzungsdauern

Grundsätzlich erfolgen keine Abweichungen von der standardmäßig vorgesehenen linearen Abschreibung gemäß § 36 Abs. 1 KomHVO NRW. Bei Bedarf würden diese dann gemäß § 45 Abs. 2 Nr. 6 KomHVO NRW gesondert erläutert.

Eine wesentliche Neuerung stellt die unter § 36 Abs. 2 KomHVO NRW erläuterte Komponentenregelung dar, welche die gedankliche Zerlegung eines abnutzbaren Vermögensgegenstandes des Sachanlagevermögens in seine wesentlichen Komponenten unterschiedlicher wirtschaftlicher Nutzungsdauern ermöglicht. Hierdurch wird der Werteverzehr durch die Abnutzung besser abgebildet, ohne dass gegen den Grundsatz der Einzelbewertung oder das Konzept des einheitlichen Nutzungs- und Funktionszusammenhangs verstoßen wird. Die einzelnen Komponenten werden hinsichtlich der Anschaffungs- und Herstellungskosten, der Nutzungsdauer sowie der Abschreibungsmethode einzeln bewertet und bestimmt.

Für die Bestimmung der wirtschaftlichen Nutzungsdauer von abnutzbaren Vermögensgegenständen ist gemäß § 36 Abs. 4 KomHVO NRW die vom Ministerium für Kommunales bekannt gegebene Abschreibungstabelle für Kommunen zu Grunde zu legen. Innerhalb des dort vorgegebenen Rahmens hat die Stadt Eschweiler unter Berücksichtigung der tatsächlichen örtlichen Verhältnisse die Bestimmung der jeweiligen Nutzungsdauer vorgenommen, sodass eine Stetigkeit für zukünftige Festlegungen von Abschreibungen gewährleistet ist. Die Vermögensgegenstände werden entsprechend ihrer betriebsgewöhnlichen Nutzungsdauer nach der linearen Methode ab dem Monatsanfang der Anschaffung oder Herstellung abgeschrieben.

5.3 Ergebnisse in Aufgabenbereichen mit Gebührenkalkulation

Im Bereich der gebührenrechnenden Einrichtungen ergaben sich mit dem Jahresabschluss 2020 die nachfolgend aufgeführten haushaltsmäßigen Ergebnisse. Alle Gebührenbereiche erheben Gebühren gemäß § 6 KAG NRW.

Aktuelles Jahresergebnis	Gebührenart	Letzte endgültige Feststellung	Betriebsergebnis	
			Kostenüberdeckung	Kostenunterdeckung
Friedhof				
- 739.958,65 EUR	Friedhof	2018		288.611,96 EUR
	Die Kostenunterdeckung wird, neben den seit 2017 ansteigenden Gesamtkosten, hauptsächlich durch die im Vorjahresvergleich niedrigeren Gebührenerträge beeinflusst.			
	Friedhof	2019		247.676,08 EUR
	Die Kostenunterdeckung wird, neben den seit 2017 ansteigenden Gesamtkosten, hauptsächlich durch die Gebührenerträge beeinflusst. Diese weisen in 2019 ein verbessertes Ergebnis aus.			
	Friedhof	2020		285.828,96 EUR
	Die Kostenunterdeckung wird, neben den seit 2017 ansteigenden Gesamtkosten, hauptsächlich durch die im Vorjahresvergleich niedrigeren Gebührenerträge beeinflusst.			
Entwässerung und Abwasserbeseitigung				
+ 7.678.105,32 EUR	Schmutzwasser	2018		297.013,48 EUR
	Niederschlagswasser	2018		286,76 EUR
	Die Kostenunterdeckung in der Gebührenart Schmutzwasser ist auf die weiter gestiegenen Sanierungs- und Unterhaltungskosten für das Kanalnetz sowie auf die hohen Gebühreneinbußen zurückzuführen. In der Gebührenart Niederschlagswasser konnte, trotz steigender Sanierungs- und Unterhaltungskosten, aufgrund der erzielten Mehrerträge nahezu ein Kostendeckungsausgleich erzielt werden.			
	Schmutzwasser	2019		353.988,60 EUR
	Niederschlagswasser	2019	16.124,69 EUR	
	Die Kostenunterdeckung in der Gebührenart Schmutzwasser ergibt sich hauptsächlich aus dem sinkenden Schmutzwasserverbrauch sowie den stark ansteigenden kalkulatorischen Abschreibungen. Die in der Gebührenart Niederschlagswasser erzielten Mehrerträge führen trotz entstandener Mehrkosten zu einer Kostenüberdeckung.			
	Schmutzwasser	2020		171.494,26 EUR
	Niederschlagswasser	2020		56.253,45 EUR
	Die Kostenunterdeckung in der Gebührenart Schmutzwasser ist neben den höheren Deckungskosten auf die leicht zurückgehende Schmutzwassermenge zurückzuführen. In der Gebührenart Niederschlagswasser wirkt sich trotz der höher zu deckenden Gebührenkosten die stärker steigende Fläche als Gebührenmaßstab aus.			
Straßenreinigung und Winterdienst				
- 832.084,19 EUR	Straßenreinigung	2019	32.752,02 EUR	
	Winterdienst	2019		31.634,23 EUR
	Die Kostenüberdeckung in der Gebührenart Straßenreinigung stellt den gebührenpflichtigen Teil der Fahrbahnreinigung dar. Die Kostenunterdeckung in der Gebührenart Winterdienst setzt sich aus den gebührenrelevanten Kosten abzüglich der erzielten Gebührenerträge und des vorgenommenen Überdeckungsausgleichs zusammen.			
	Straßenreinigung	2020	15.828,77 EUR	
	Winterdienst	2020	32.480,18 EUR	
	Die Kostenüberdeckung in der Gebührenart Straßenreinigung stellt den gebührenpflichtigen Teil der Fahrbahnreinigung dar. Die Kostenüberdeckung in der Gebührenart Winterdienst setzt sich aus den gebührenrelevanten Kosten sowie dem vorgenommenen Überdeckungsausgleich zusammen.			
Kranken- und Rettungstransportdienst				
- 983.149,45 EUR	Rettungsdienst	2019		104.415,76 EUR
	Krankentransport	2019		121.601,55 EUR
	In der Gebührenart Rettungsdienst zeigen sich erzielte Gebührenmehrerträge und auf der anderen Seite höhere Sachkosten als auch Personalkosten ursächlich. Die Kostenunterdeckung im Bereich Krankentransport ist hauptsächlich auf die höheren Personal- und Sachkosten, als auch auf die stark zurückgegangenen Einsatzzahlen (=Mindererträge), zurückzuführen.			
	Rettungsdienst	2020		202.391,41 EUR
	Krankentransport	2020		226.221,45 EUR
	Die Kostenunterdeckungen in beiden Gebührenarten sind neben den höheren Personalkosten hauptsächlich auf die höheren Sachkosten sowie den sich weiter fortsetzenden Rückgang der Einsatzzahlen und den daraus resultierenden Mindererträgen zurückzuführen.			

Aktuelles Jahresergebnis	Gebührenart	Letzte endgültige Feststellung	Betriebsergebnis	
			Kostenüberdeckung	Kostenunterdeckung
Abfallwirtschaft				
- 101.783,17 EUR	Abfallwirtschaft	2019	24.261,09 EUR	
	Die Kostenüberdeckung ist trotz gestiegener Gesamtkosten hauptsächlich auf höhere Gebührenerträge zurückzuführen.			
	Abfallwirtschaft	2020		20.130,00 EUR
	Die Kostenunterdeckung ist hauptsächlich auf die wieder ansteigenden Abfallmengen und den daraus resultierenden Mehrkosten zurückzuführen. Diese Mehrkosten konnten letztlich durch die erzielten Mehrerträge nur zum Teil kompensiert werden.			

5.4 Beiträge aus fertiggestellten Erschließungsmaßnahmen

Nachfolgende Beiträge aus fertiggestellten Erschließungsmaßnahmen wurden zum Stichtag 31.12.2020 noch nicht abgerechnet:

	in TEUR
Im Hag	600
Wynandsgässchen	150
Verlängerte Robert-Koch-Straße	80

5.5 Ermächtigungsübertragungen

Gemäß § 45 Abs. 3 KomHVO NRW in Verbindung mit § 22 KomHVO NRW ist dem Anhang eine Übersicht über die in das folgende Jahr übertragenen Haushaltsermächtigungen beizufügen. Haushaltsermächtigungen erhöhen die entsprechenden Planpositionen im Folgejahr. Detaillierte Übersichten sind den Anlagen zu entnehmen.

Nachfolgende Planpositionen wurden mit Beschlussfassung des Stadtrates vom 17.02.2021 aus dem **Haushaltsjahr 2020 in das Haushaltsjahr 2021 übertragen**:

	in TEUR
Auszahlungen bzw. Aufwendungen aus laufender Verwaltungstätigkeit	-
Auszahlungen aus Investitionstätigkeit	12.263
Einzahlungen aus Finanzierungstätigkeit	7.262

Nachfolgende Planpositionen wurden mit Beschlussfassung des Stadtrates vom 18.03.2020 aus dem **Haushaltsjahr 2019 in das Haushaltsjahr 2020 übertragen**:

	in TEUR
Auszahlungen bzw. Aufwendungen aus laufender Verwaltungstätigkeit	40
Auszahlungen aus Investitionstätigkeit	21.883
Einzahlungen aus Finanzierungstätigkeit	7.739

5.6 Angaben zu derivativen Finanzinstrumenten

Im Rahmen des Schuldenmanagements der Stadt Eschweiler besteht zum Stichtag bei insgesamt 85 Langfristkreditverträgen lediglich noch ein Payer-Festzinssatzswap. Risikobehaftete Zinswetten, wie z.B. CMS-Spread-Ladder-Swaps, Zinsderivate in Schweizer Franken oder Fremdwährungskredite wurden nicht abgeschlossen.

Zum Bilanzstichtag ist, bei einem Kreditvolumen von insgesamt TEUR 105.700, nur noch ein Grundgeschäft mit einem Volumen von TEUR 2.089 durch einen Zinssatz-Swap gesichert.

5.7 Verpflichtungen gegenüber anderen Dienstherren

Die Verpflichtungen, die die Stadt Eschweiler gegenüber anderen Dienstherren hat, ergeben sich aus Beteiligungsverpflichtungen der Gemeinde an künftigen Versorgungsleistungen wegen der Abgabe von Beamten. Der Bilanzwert im Bereich der Sonstigen Rückstellungen beträgt hierfür zum Stichtag insgesamt TEUR 2.225.

Demgegenüber hat die Stadt Eschweiler öffentlich-rechtliche Forderungen gegenüber anderen Dienstherren in Höhe von TEUR 512.



Lagebericht

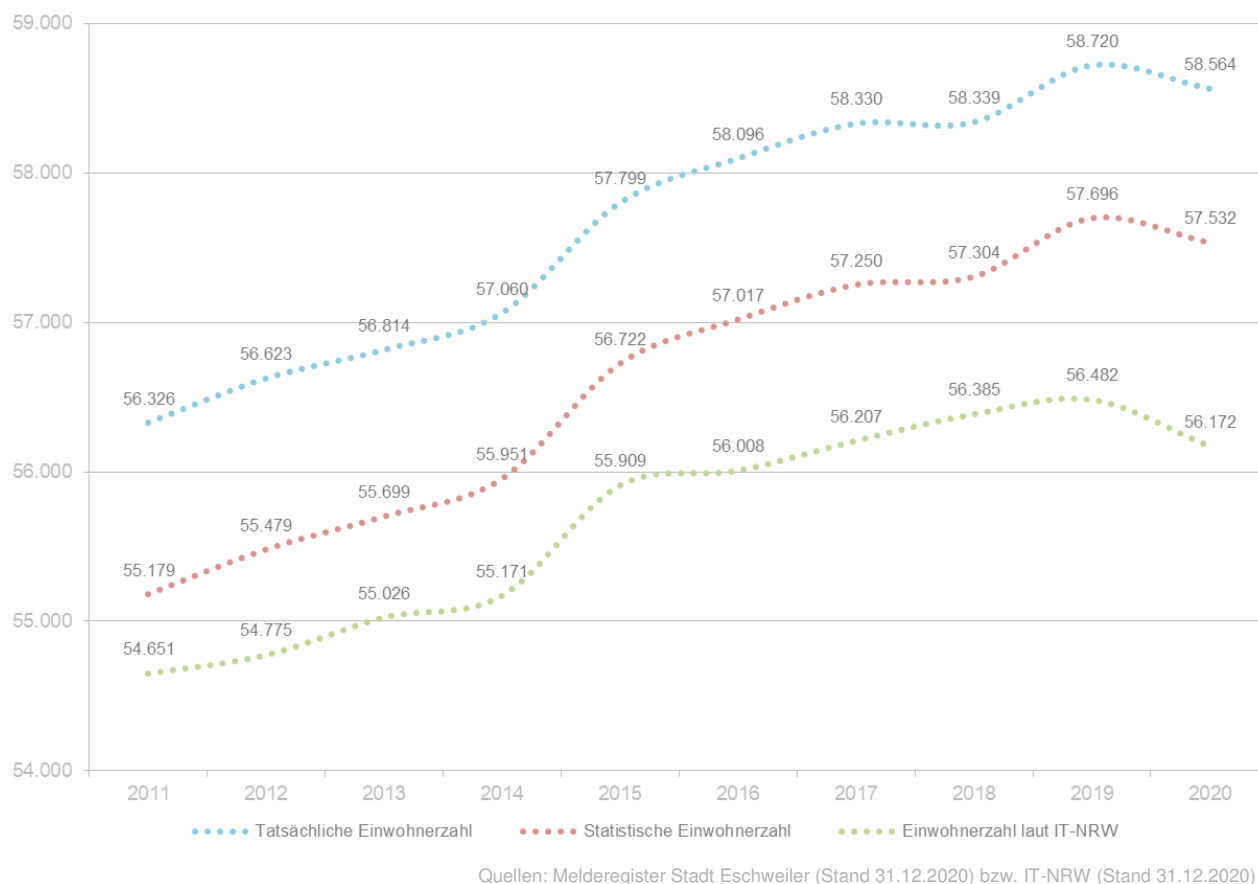
1 Rahmenbedingungen

Gemäß § 38 der Kommunalhaushaltsverordnung Nordrhein-Westfalen (KomHVO NRW) ist dem Jahresabschluss ein **Lagebericht** nach § 49 KomHVO NRW beizufügen.

Mithilfe des Lageberichtes soll es den Bürgerinnen und Bürgern, dem Rat und der Aufsichtsbehörde ermöglicht werden, ein den tatsächlichen Verhältnissen entsprechendes Bild der Vermögens-, Schulden-, Ertrags- und Finanzlage der Gemeinde zu erhalten. Dies soll unter anderem durch eine ausgewogene und umfassende, dem Umfang der gemeindlichen Aufgabenerfüllung entsprechende, Analyse der Haushaltswirtschaft, der Vermögens-, Schulden-, Ertrags- und Finanzlage der Gemeinde erfolgen. Auch ist auf die Chancen und Risiken für die künftige Entwicklung der Gemeinde einzugehen.

1.1 Grunddaten

Nachfolgend die **Bevölkerungsentwicklung** über einen zehnjährigen Zeitraum:



Entsprechend § 4 Abs. 2 Gemeindeordnung Nordrhein-Westfalen (GO NRW) ist die Stadt Eschweiler eine mittlere **kreisangehörige Stadt**.

Verleihung der Stadtrechte

26.04.1858

Stadtfläche

75,75 km²

Städtische Schulen

10 Grundschulen
1 Hauptschule
1 Realschule
1 Gymnasium
1 Gesamtschule
1 Förderschule

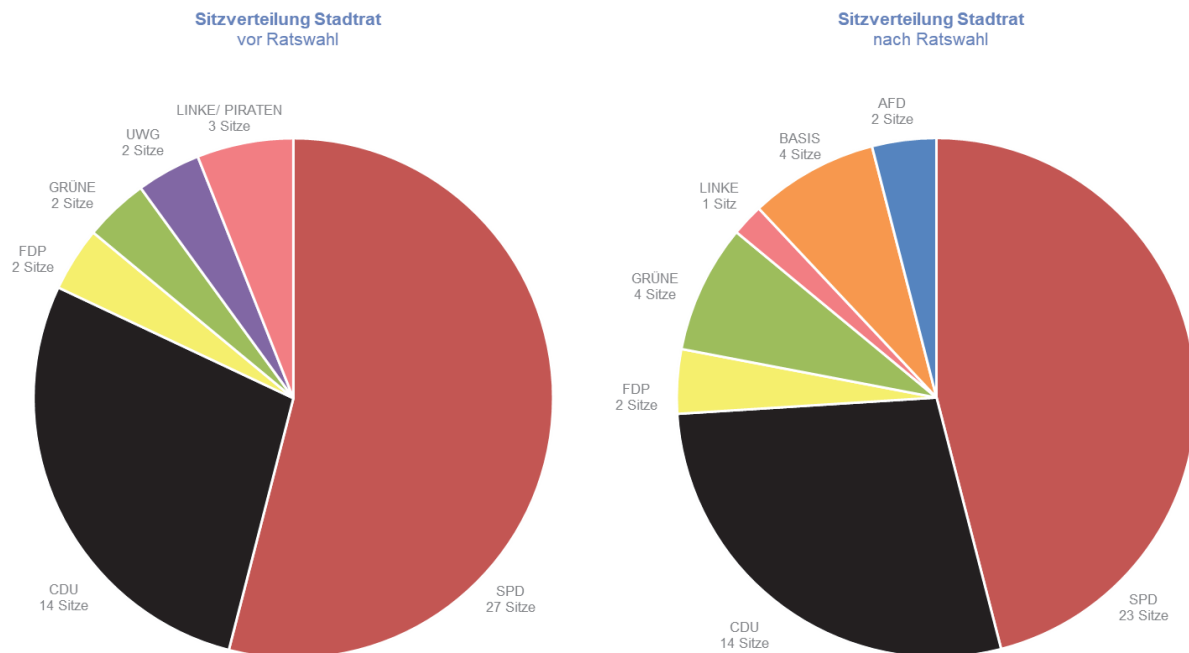
1.2 Personal

Der Personalbestand zum Stichtag 31.12.2020 stellt sich wie nachfolgend dar:

	31.12.2020		31.12.2019	
	Anzahl	in Prozent	Anzahl	in Prozent
Beamte	129	14,79%	130	16,17 %
Beschäftigte	679	77,87 %	613	76,24 %
Auszubildende, Anwärter und Praktikanten	32	3,67 %	31	3,86 %
Geringfügig Beschäftigte	32	3,67 %	30	3,73 %

1.3 Sitzverteilung Stadtrat

Der Stadtrat der Stadt Eschweiler besteht zum Stichtag 31.12.2020 aus 50 Mitgliedern und der Bürgermeisterin. Aufgrund der Kommunalwahl vom 13.09.2020 hat der Stadtrat sich in seiner Sitzung vom 10.11.2020 neu konstituiert. Daraus hat sich nachfolgende Veränderung der Sitzverteilung ergeben:



1.4 Verwaltungsführung

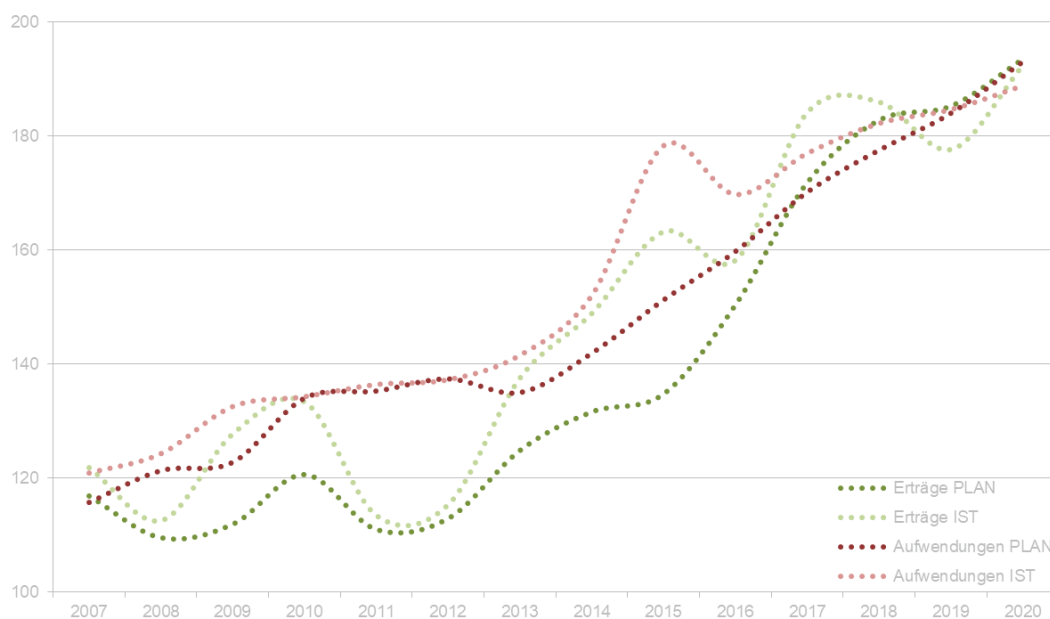


2 Ergebnisrechnung

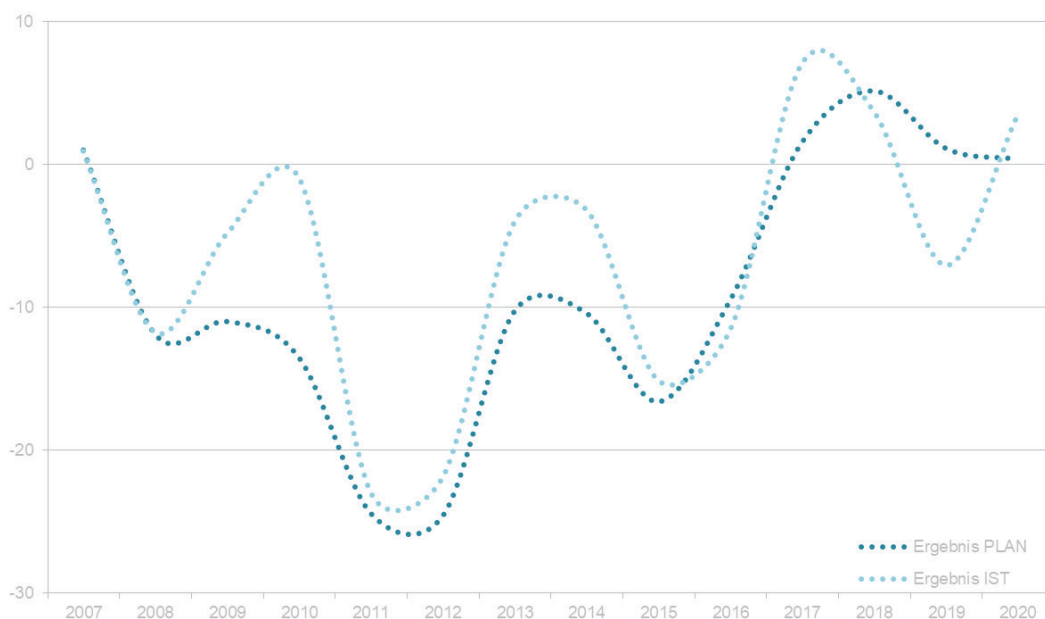
Die Ergebnisrechnung 2020 schließt mit einem **Jahresüberschuss in Höhe von EUR 3.546.548,56** ab.

Dieses Ergebnis stellt, im Vergleich zur Haushaltsplanung mit einem geplanten Jahresüberschuss in Höhe von EUR 386.600,00 (fortgeschriebener Ansatz zum Jahresüberschuss EUR 346.600,00), eine Verbesserung von EUR 3.159.948,56 dar. Dabei ist jedoch zu berücksichtigen, dass dieses Ergebnis die Isolierung der coronabedingten Mindererträge bzw. Mehraufwendungen in Höhe von EUR 4.271.197,65 enthält, welche nach den Vorschriften des § 5 NKF-CIG NRW als Bilanzierungshilfe aktiviert und zugleich als außerordentlicher Ertrag in die Ergebnisrechnung eingestellt wurden. Ausführliche Erläuterungen hierzu sind dem Anhang unter Ziffer 3.1 zu entnehmen.

Detailliert wird die **Ergebnisentwicklung** auf Basis der **Aufwendungen und Erträge** in Planung sowie Ausführung dargestellt:

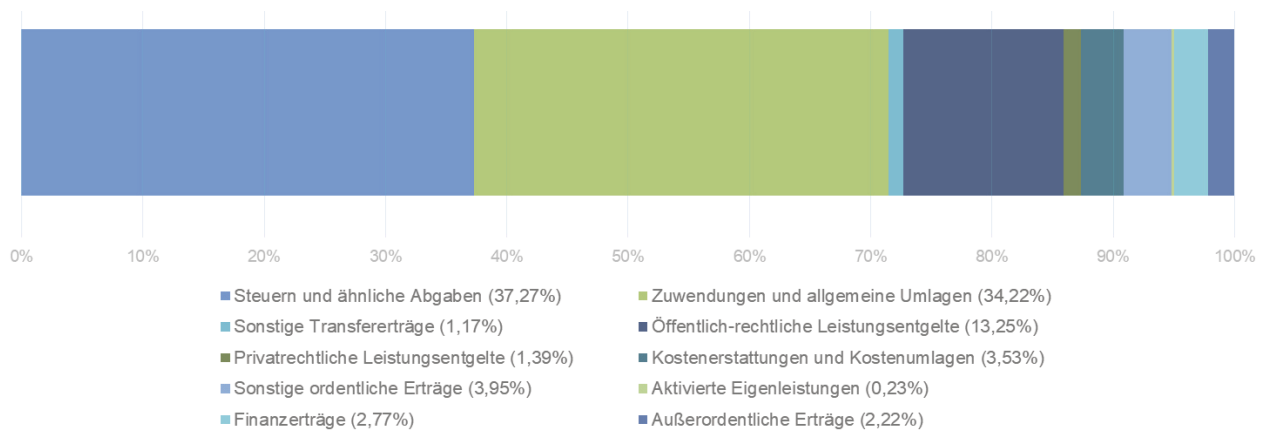


Nachfolgend die **Ergebnisentwicklung** auf Basis der **Jahresergebnisse** in Planung sowie Ausführung detailliert dargestellt:



2.1 Erträge

		Ergebnis 2020 in EUR	Ergebnis 2019 in EUR	Abweichung in EUR
01	Steuern und ähnliche Abgaben	71.728.325,12	68.065.151,95	-3.663.173,17
02	Zuwendungen und allgemeine Umlagen	65.868.897,19	53.438.787,81	-12.430.109,38
03	Sonstige Transfererträge	2.261.288,96	2.889.398,54	628.109,58
04	Öffentlich-rechtliche Leistungsentgelte	25.493.986,96	27.750.955,82	2.256.968,86
05	Privatrechtliche Leistungsentgelte	2.683.937,60	2.930.228,10	246.290,50
06	Kostenerstattungen und Kostenumlagen	6.786.288,65	8.395.561,77	1.609.273,12
07	Sonstige ordentliche Erträge	7.599.510,43	9.309.102,44	1.709.592,01
08	Aktiviert Eigenleistungen	435.331,00	477.801,30	42.470,30
19	Finanzerträge	5.330.248,71	4.399.460,32	-930.788,39
23	Außerordentliche Erträge	4.271.197,65	0,00	-4.271.197,65
		192.459.012,27	177.656.448,05	-14.802.564,22



Entwicklung der **wesentlichen Ertragsarten** (> TEUR 2.000) im Vergleich zum Vorjahr und zur Planung:

		PLAN 2020 in EUR	IST 2020 in EUR	IST 2019 in EUR
4111 0000	Schlüsselzuweisungen vom Land	-33.469.000,00	-33.476.732,81	-29.932.344,99
4013 0000	Gewerbesteuer	-27.000.000,00	-26.530.865,07	-22.376.501,48
4021 0000	Gemeindeanteil an der Einkommensteuer	-26.936.000,00	-24.532.671,96	-25.679.561,43
4141 3000	Landeszuweisungen Betriebskosten Kindergärten	-11.142.850,00	-11.686.615,83	-10.149.295,67
4321 1100	Abwasserbeseitigungsgebühren und ähnliche Entgelte	-12.320.000,00	-11.561.370,23	-11.617.345,42
4811 0000	Erträge aus internen Leistungsbeziehungen	-10.564.300,00	-10.861.630,46	-10.057.550,00
4012 0000	Grundsteuer B	-11.000.000,00	-10.821.298,21	-10.806.552,45
4131 0000	Allgemeine Zuweisungen vom Land		-9.133.086,00	
4022 0000	Gemeindeanteil an der Umsatzsteuer	-5.873.750,00	-6.012.150,69	-5.480.807,73
4321 1400	Abfallbeseitigungsgebühren und ähnliche Entgelte	-4.765.000,00	-4.673.572,39	-4.684.400,55
4920 0000	Coronabedingte Isolierung		-4.271.197,65	
4162 0000	Erträge aus der Auflösung von Sonderposten aus Landeszuweisungen	-3.740.150,00	-3.780.230,10	-3.747.676,19
4051 0000	Leistungen nach dem Familienleistungsausgleich	-2.499.550,00	-2.492.874,58	-2.440.967,66
4651 1020	Gewinnanteile und Dividende (EWV GmbH)	-2.200.000,00	-2.242.275,41	-2.176.326,13
4141 0000	Landeszuweisungen für laufende Zwecke	-3.988.650,00	-2.228.203,63	-3.962.084,49

Im Bereich **Steuern und ähnliche Abgaben** ergeben sich im Vorjahresvergleich wesentliche Veränderungen bei der Gewerbesteuer (TEUR + 4.154), dem Gemeindeanteil an der Umsatzsteuer (TEUR + 531) sowie dem Gemeindeanteil an der Einkommensteuer (TEUR - 1.147).

Im Vergleich zum fortgeschriebenen Haushaltsansatz (TEUR 74.845) liegt das Ergebnis mit TEUR - 3.117 hinter den Erwartungen. Dies ist hauptsächlich mit dem geringeren Gemeindeanteil an der Einkommenssteuer (TEUR - 2.403) zu begründen.

Das Ergebnis im Bereich **Zuwendungen und allgemeinen Umlagen** steigt im Vorjahresvergleich um TEUR + 12.430. Dieser Mehrertrag ergibt sich im Wesentlichen in den Bereichen Allgemeine Landeszuweisungen (TEUR + 9.133) sowie Schlüsselzuweisungen vom Land (TEUR + 3.544).

Der Plan/ Ist-Vergleich, mit einer Verbesserung von TEUR + 5.903, weist ebenfalls eine Steigerung im Bereich Allgemeine Landeszuweisungen (TEUR + 9.133) sowie Minderungen in den Bereichen Landeszuweisungen für laufende Zwecke (TEUR - 1.760) und Bundeszuweisungen für laufende Zwecke (TEUR - 1.361).

Die Allgemeine Landeszuweisung von TEUR 9.133 resultiert aus der erhaltenen Gewerbesteuerausgleichszahlung nach dem Gewerbesteuerausgleichsgesetz Nordrhein-Westfalen. Die Ertragsminderungen in den Bereichen Landes- bzw. Bundeszuweisungen korrespondieren mit den Aufwandsminderungen bzgl. der Verschiebung zur Realisierung des geförderten Breitbandausbaus im Stadtgebiet (siehe auch Aufwendungen für Sach- und Dienstleistungen).

Das Ergebnis im Bereich **Sonstige Transfererträge** liegt mit TEUR - 628 unter Vorjahresniveau. Dies resultiert im Wesentlichen aus Mindererträgen in den Bereichen Erträge nach § 7 UVG (TEUR - 172) und Schuldendiensthilfen des Landes (TEUR - 278). Hier werden die Fördermittel aus dem Programm „Gute Schule 2020“ abgebildet.

Im Vergleich zur fortgeschriebenen Planung mit einem Gesamtansatz von TEUR 2.277 weist das Ergebnis mit TEUR 2.261 in Summe keine nennenswerte Abweichung aus.

Bei den **Öffentlich-rechtlichen Leistungsentgelten** bleiben die Erträge im Vergleich zum Vorjahr um TEUR - 2.257 zurück. Die hauptsächlichlichen Mindererträge befinden sich in den Bereichen Elternbeiträge Kindergärten (TEUR - 667), Baugenehmigungsgebühren (TEUR - 522), Benutzungsgebühren für Bäder u.a. (TEUR - 225), Elternbeiträge Offene Ganztagschulen (TEUR - 189), Teilnehmerentgelte Volkshochschule u.a. (TEUR - 170) sowie Parkgebühren (TEUR - 101).

Im Vergleich zur fortgeschriebenen Haushaltsplanung mit einem Ansatz von TEUR 29.095 verzeichnet die Stadt Eschweiler eine Verschlechterung von TEUR - 3.601. Diese resultiert im Wesentlichen aus Mindererträgen in den Bereichen Elternbeiträge Kindergärten (TEUR - 1.041), Abwasserbeseitigungsgebühren (TEUR - 759), Baugenehmigungsgebühren (TEUR - 508), Gebühren für Kanalhausanschlüsse (TEUR - 468), Benutzungsgebühren für Bäder u.a. (TEUR - 271) Teilnehmerentgelte Volkshochschule u.a. (TEUR - 171) sowie Elternbeiträge Offene Ganztagschulen (TEUR - 158). Demgegenüber werden Mehrerträge im Bereich Auflösung von Sonderposten für den Gebührenaussgleich (TEUR + 309) generiert.

Die Mindererträge im Jahresvergleich der **Privatrechtlichen Leistungsentgelte** von TEUR - 246 ergeben sich im Wesentlichen aus Minderungen in den Bereichen Abgabe von Verpflegung (TEUR - 151) sowie Entgelte für die Unterbringung von Asylbewerbern (TEUR - 127). Demgegenüber kann eine Steigerung bei den Mieten und Pachten (TEUR + 134) generiert werden.

Im Plan/Ist-Vergleich differiert das Ergebnis von TEUR 2.684 mit dem fortgeschriebenen Planansatz in Höhe von TEUR 3.009 in einem ähnlichen Volumen. Wesentlich sind auch hier die Bereiche Abgabe von Verpflegung (TEUR - 148), Entgelte für die Unterbringung von Asylbewerbern (TEUR - 193) sowie Mieten und Pachten (TEUR + 110).

Zu berücksichtigen ist, dass den Mindererträgen im Bereich der Abgabe von Verpflegung auch Minderaufwendungen im Bereich der Sach- und Dienstleistungen gegenüberstehen.

Bei den **Kostenerstattungen und Kostenumlagen** ergibt sich im Vergleich zum Vorjahr eine Minderung von TEUR - 1.609. Die Entwicklung resultiert vor allem aus den Bereichen Kostenerstattungen anderer Jugendhilfeträger nach Sozialgesetzbuch (SGB) VIII (TEUR - 454), Landeserstattungen bezogen auf die Leistungspauschale FlüAG (TEUR - 449), Kostenerstattungen vom Bund (TEUR - 272), Erstattungen durch übrige Bereiche (TEUR - 252), Kostenerstattungen für Volljährige anderer Jugendhilfeträger nach SGB VIII (TEUR - 139) sowie Landeserstattungen (TEUR + 118).

Im Vergleich zur fortgeschriebenen Planung ergibt sich ein ähnlicher Fehlbetrag in Höhe von TEUR - 1.784. Dieser ist in der Hauptsache aus Mindererträgen im Bereich Landeserstattungen bezogen auf die Leistungspauschale FlüAG (TEUR - 2.014) sowie leichten Steigerungen in den Bereichen Erstattungen durch übrige Bereiche (TEUR + 226) und Landeserstattungen (TEUR + 119).

Das Ergebnis der Position **Sonstige ordentliche Erträge** liegt mit TEUR - 1.710 unter dem Vorjahresergebnis. Diese Entwicklung setzt sich im Wesentlichen aus eingeplanten Minderungen im Bereich Herabsetzung von Rückstellungen (TEUR - 501) sowie dem im Jahresabschluss 2019 letztmalig aufzulösenden passiven Rechnungsabgrenzungsposten aufgrund der Alleinstellungsaufwendungen der Wirtschaftsbetriebe Eschweiler GmbH (TEUR - 2.300) zusammen. Im Jahresvergleich verbessernd wirken sich die Erträge aus Grundstücksveräußerungen (TEUR + 1.127) aus.

Im Vergleich zur fortgeschriebenen Haushaltsplanung wirkt sich die Entwicklung der geplanten Erträge aus Grundstücksverkäufen jedoch umgekehrt aus. Bei den Erträgen aus Grundstücksverkäufen wurde von einem Planansatz in Höhe von TEUR 5.500 ausgegangen. Bei einem spezifischen Jahresergebnis in Höhe von TEUR 1.868 zeigt sich hier ein Minderertrag von TEUR - 3.632.

Im Bereich der **Finanzerträge** ergibt sich im Vorjahresvergleich eine Verbesserung von TEUR + 931, die sich in der Hauptsache aus Mehrerträgen durch Erstattungen aus Kapitalertragsteuer (TEUR + 733), Mehrerträgen durch Gewinnanteile und Dividenden (TEUR + 245) sowie Mindererträgen aus dem anteiligen Bilanzgewinn an der Sparkasse Aachen (TEUR - 113) begründen.

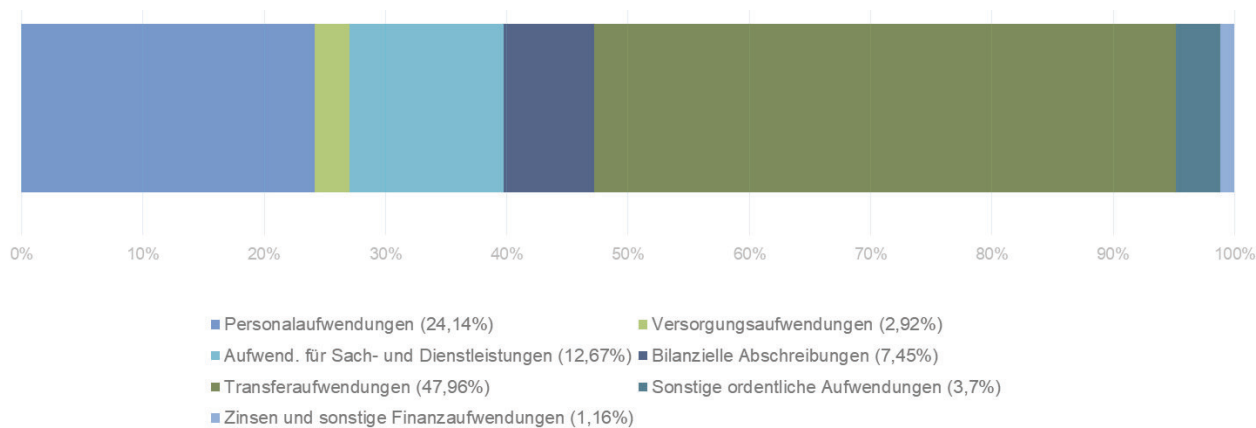
Im Vergleich zur fortgeschriebenen Haushaltsplanung liegt das Ergebnis um TEUR + 656 über den Erwartungen. Maßgebend sind auch hier Mehrerträge durch Erstattungen aus Kapitalertragsteuer (TEUR + 722). Demgegenüber stehen jedoch wesentliche Mindererträge aus dem anteiligen Bilanzgewinn an der Sparkasse Aachen (TEUR - 113). Die fortgeschriebene Haushaltsplanung im Bereich der Gewinn-anteile und Dividenden stellt sich als deckungsgleich heraus.

Entsprechend den Vorschriften des § 5 Abs. 2 Gesetz zur Isolierung der aus der COVID-19-Pandemie folgenden Belastungen der kommunalen Haushalte im Land Nordrhein-Westfalen (NKF-CIG NRW) wurde bei der Aufstellung des Jahresabschlusses 2020 die Summe der Haushaltsbelastung infolge der COVID-19-Pandemie durch Mindererträge bzw. Mehraufwendungen ermittelt. Zum Stichtag 31.12.2020 ergibt sich eine pandemiebedingte Isolierung von EUR 4.271.197,65, welche gemäß § 5 Abs. 4 NKF-CIG NRW als **Außerordentlicher Ertrag** im Rahmen der Abschlussbuchungen in die Ergebnisrechnung eingestellt und bilanziell gesondert aktiviert wurde. Eine detaillierte Erfassung der konkreten Belastungen ist dem Anhang zu entnehmen.

Gemäß § 6 Abs. 1 NKF-CIG NRW ist die mit dem Jahresabschluss 2020 erstmalig anzusetzende Bilanzierungshilfe beginnend im Haushaltsjahr 2025 linear über längstens 50 Jahre erfolgswirksam abzuschreiben. Nach Abs. 2 dieses Gesetzes steht den Gemeinden im Jahre 2024 für die Aufstellung der Haushaltssatzung 2025 das einmalig auszuübende Recht zu, die Bilanzierungshilfe ganz oder in Anteilen gegen das Eigenkapital erfolgsneutral auszubuchen.

2.2 Aufwendungen

		Ergebnis 2020 in EUR	Ergebnis 2019 in EUR	Abweichung in EUR
11	Personalaufwendungen	45.605.199,25	42.930.143,13	2.675.056,12
12	Versorgungsaufwendungen	5.514.333,35	4.458.046,82	1.056.286,53
13	Aufwend. für Sach- und Dienstleistungen	23.936.889,41	26.641.819,14	-2.704.929,73
14	Bilanzielle Abschreibungen	14.082.102,47	14.296.696,13	-214.593,66
15	Transferaufwendungen	90.597.088,90	87.723.023,17	2.874.065,73
16	Sonstige ordentliche Aufwendungen	6.987.526,25	6.370.235,07	617.291,18
20	Zinsen und sonstige Finanzaufwendungen	2.189.324,08	2.304.749,50	-115.425,42
24	Außerordentliche Aufwendungen	0,00	0,00	0,00
		188.912.463,71	184.724.712,96	4.187.750,75



Entwicklung der **wesentlichen Aufwandsarten** (> TEUR 2.000) im Vergleich zum Vorjahr und zur Planung:

		PLAN 2020 in EUR	IST 2020 in EUR	IST 2019 in EUR
5372 0100	Allgemeine Städteregionsumlage	40.089.100,00	40.092.306,21	38.428.169,16
5012 0000	Vergütung der tariflich Beschäftigten	23.522.800,00	24.592.778,53	22.744.251,32
5711 0000	Abschreibungen auf Sachanlagen	13.383.800,00	13.625.524,96	13.541.619,77
5311 8180	Betriebskostenzuschüsse an freie Träger von Kindertagesstätten	11.854.850,00	12.508.526,41	11.557.476,23
5811 0000	Aufwendungen aus internen Leistungsbeziehungen	10.564.300,00	10.861.630,46	10.057.550,00
5311 8340	Betriebskostenzuschüsse an die AöR	10.084.100,00	9.861.988,33	8.713.741,66
5011 0000	Bezüge Beamten	6.140.100,00	6.258.508,76	5.907.503,95
5233 0000	Erstattungen für Aufwendungen von Zweckverbänden und dergleichen	4.962.750,00	4.933.030,00	4.912.790,00
5032 0000	Gesetzliche Sozialversicherung der tariflich Beschäftigten (Arbeitgeberanteil)	4.564.300,00	4.758.101,86	4.557.373,09
5332 0400	Heimerziehung gemäß § 34 SGB VIII	4.422.000,00	4.292.767,71	3.703.210,58
5291 0010	Aufwendungen für Entsorgung	3.324.150,00	3.379.930,07	3.215.331,22
5121 0000	Beiträge zu Versorgungskassen für Versorgungsempfänger (Beamte)	3.581.600,00	2.933.490,00	3.191.013,00
5051 0000	Zuführungen zu Pensionsrückstellungen für Beschäftigte	2.509.850,00	2.565.337,00	2.822.908,00
5372 0200	Städteregionsumlage - Mehrbelastung für ÖPNV	2.458.000,00	2.456.946,48	2.450.054,33
5019 0000	Aufwendungen für sonstige Beschäftigte	2.267.400,00	2.445.167,59	2.353.682,92
5332 0100	Tagespflege gemäß § 23 SGB VIII	2.279.900,00	2.392.234,79	2.221.160,38
5517 0000	Zinsaufwendungen an Kreditinstitute	2.112.750,00	2.152.439,40	2.251.187,89
5339 0000	Sonstige soziale Leistungen	2.335.000,00	2.129.093,68	2.056.993,61

Im Jahresergebnis liegen die **Personalaufwendungen** rund TEUR + 2.675 über Vorjahresniveau. Diese Entwicklung setzt sich im Wesentlichen aus den Bereichen Zuführungen zu Pensions-/ Beihilferückstellungen für Beschäftigte (TEUR + 351), Zuführungen zu Urlaubsrückstellungen (TEUR + 224) sowie Vergütung der tariflich Beschäftigten (TEUR + 1.849) zusammen. In allen Position spiegeln sich u.a. aufwandssteigernde Personalmaßnahmen, aber auch Maßnahmen die der Stadt Eschweiler pandemiebedingt entstanden sind oder die sie durch gesetzliche Vorgaben nicht beeinflussen kann, wieder.

Im Vergleich zum fortgeschriebenen Planansatz ergeben sich ähnliche Mehraufwendungen in Höhe von TEUR + 2.329. Auch diese Entwicklung setzt sich im Wesentlichen aus den Bereichen Zuführungen zu Pensions-/ Beihilferückstellungen für Beschäftigte (TEUR + 103), Zuführungen zu Urlaubsrückstellungen (TEUR + 628), Vergütung der tariflich Beschäftigten (TEUR + 1.070) sowie Personalaufwendungen für sonstige Beschäftigte im Rahmen der offenen Ganztagschulbetreuung (TEUR + 178) zusammen.

Die im Vorjahresvergleich um TEUR - 1.056 gesunkenen **Versorgungsaufwendungen** begründen sich im Wesentlichen mit niedrigeren Zuführungen zu Beihilferückstellungen für Versorgungsempfänger (TEUR - 674) sowie ebenfalls niedrigeren Zuführungen zu Pensionsrückstellungen für Versorgungsempfänger (TEUR - 580).

Im Vergleich zum fortgeschriebenen Planansatz ergeben sich ähnliche Minderaufwendungen in Höhe von TEUR - 1.028. Diese begründen sich gleichfalls mit niedrigeren Zuführungen zu Beihilferückstellungen für Versorgungsempfänger (TEUR - 770) sowie ebenfalls niedrigeren Zuführungen zu Pensionsrückstellungen für Versorgungsempfänger (TEUR - 1.078).

Im breiten Spektrum der **Aufwendungen für Sach- und Dienstleistungen** ist im Vergleich zum Vorjahr (TEUR 26.642) ein Spartenergebnis von TEUR 23.937 zu verzeichnen. Dies ist ganz wesentlich auf die nachträgliche Aktivierung von zuvor als Kanalhausanschluss deklarierte Kosten zurückzuführen. Hier wurde eine Summe von TEUR 2.769 aktiviert (siehe auch Anhang lfd. Nr. 3.2.6). Dies wurde notwendig, da sich in der Schlussabrechnung der Einzelmaßnahmen der vergangenen Jahre im Stadtgebiet eine Umverteilung der relevanten Kosten in das Anlagevermögen der Stadt Eschweiler zeigte. Diese Korrektur entlastete die Aufwendungen für Kanalhausanschlüsse einmalig, sodass die massive Absenkung der Aufwendungen für Sach- und Dienstleistungen zunächst als einmalig angesehen werden. Weitere Minderaufwendungen ergaben sich in den Bereichen Unterhaltung des sonstigen unbeweglichen Vermögens (TEUR - 404), Verbrauchsmaterial (TEUR - 229), Verpflegung durch Dritte (TEUR - 221) und Erstattungen für Aufwendungen von privaten Unternehmen (TEUR - 186) sowie Mehraufwendungen in den Bereichen Unterhaltung der Abwasserbeseitigungsanlagen (TEUR + 426), Kostenerstattungen an andere Jugendhilfeträger nach SGB VIII (TEUR + 245) und Stromversorgung für die Straßenbeleuchtungsanlagen (TEUR + 158).

Im Vergleich zur fortgeschriebenen Haushaltsplanung (TEUR 33.616) zeigt sich im spezifischen Jahresergebnis (TEUR 23.937) hingegen eine enorme Einsparung von TEUR - 9.679. Hier wirken sich im Wesentlichen, neben einer Aufwandssteigerung bei der Stromversorgung für die Straßenbeleuchtung (TEUR + 156), Aufwandsminderungen in den Bereichen Kostenerstattungen für Kanalhausanschlüsse – siehe vorgenannten Einmaleffekt - (TEUR - 3.166), Verbrauchsmaterial (TEUR - 103), Kostenerstattungen an andere Jugendhilfeträger nach SGB VIII (TEUR - 126), Aufwendungen für Geräte, Ausstattung und Lizenzen unter der Wertgrenze (TEUR - 147), Verpflegung durch Dritte (TEUR - 166), Unterhaltung von Straßen, Wegen und Plätzen (TEUR - 293), Unterhaltung Schulen (TEUR - 499), Aufwendungen zur Umsetzung des Gebietes Eschweiler-West (TEUR - 563), Erstattungen für Aufwendungen von privaten Unternehmen (TEUR - 605), Kostenerstattungen an übrige Bereiche (TEUR - 554) sowie Aufwendungen für sonstige Dienstleistungen (TEUR - 2.950) aus.

Zu berücksichtigen ist, dass den Minderaufwendungen im Bereich der Verpflegung durch Dritte auch Mindererträge im Bereich der Privatrechtlichen Leistungsentgelte gegenüberstehen. Die Aufwandsminderung im Bereich der sonstigen Dienstleistungen bzgl. der Verschiebung zur Realisierung des geförderten Breitbandausbaus im Stadtgebiet korrespondiert mit den Ertragsminderungen in den Bereichen Landes- bzw. Bundeszuweisungen (siehe auch Zuwendungen und allgemeine Umlagen).

Im Bereich der **Transferaufwendungen** zeichnet sich im Vorjahresvergleich eine Aufwandssteigerung von TEUR + 2.874 ab. Diese setzt sich im Wesentlichen aus Mehraufwendungen in den Bereichen Allgemeine Städteregionumlage (TEUR + 1.664), Betriebskostenzuschüsse BKJ (TEUR + 1.148), Betriebskostenzuschüsse an freie Träger von Kindertageseinrichtungen (TEUR + 951), Heimerziehung nach SGB VIII (TEUR + 590), Aufwendungen aus Zuschüssen zur U3-Förderung in Kindertagesstätten (TEUR + 547) sowie Krankenhilfe nach Asylbewerberleistungsgesetz in Verbindung mit dem SGB V (TEUR + 319) zusammen. Demgegenüber stehen wesentliche Minderaufwendungen in den Bereichen Finanzierungsbeteiligung Fonds Deutsche Einheit (TEUR - 1.601), Vollzeitpflege nach SGB VIII (TEUR - 281), Heimerziehung für Volljährige nach SGB VIII (TEUR - 254) sowie Fehlbedarfsabdeckung BKJ (TEUR - 250).

Im Vergleich des fortgeschriebenen Ansatzes (TEUR 90.411) mit dem spezifischen Jahresergebnis (TEUR 90.597) zeigt sich hingegen nur eine marginale Abweichung von TEUR + 186. Diese sind in der Hauptsache mit Mehraufwendungen in den Bereichen Aufwendungen aus Zuschüssen zur U3-Förderung in Kindertagesstätten (TEUR +773), Betriebskostenzuschüsse an freie Träger von Kindertageseinrichtungen (TEUR + 654), Krankenhilfe nach Asylbewerberleistungsgesetz in Verbindung mit dem SGB V (TEUR + 222) sowie Kosten aus der Inobhutnahme nach SGB VIII (TEUR + 183) begründet. Entgegen stehen Minderaufwendungen in den Bereichen Vollzeitpflege nach SGB VIII (TEUR - 493), Heimerziehung für Volljährige nach SGB VIII (TEUR - 239), Betriebskostenzuschüsse BKJ (TEUR - 222), sonstige soziale Leistungen (TEUR - 206) sowie Gewerbesteuerumlage (TEUR - 196)

Die **Sonstigen ordentlichen Aufwendungen** steigen im Vergleich zum Vorjahr TEUR + 617. Diese Veränderung setzt sich im Wesentlichen, bei einer Minderaufwendung im Bereich der Mieten und Pachten von baulichen Anlagen (TEUR - 227), aus Mehraufwendungen in den Bereichen Reduzierung der öffentlich-rechtlichen Forderungen gemäß § 107b Beamtenversorgungsgesetz (TEUR + 477), Kapitalertragssteuer (TEUR + 144) sowie Sonderabgaben für Abwasser, Kläranlagen und Abwassernetz (TEUR + 116) zusammen.

Im Vergleich zwischen fortgeschriebener Haushaltsplanung (TEUR 5.760) und dem Jahresergebnis (TEUR 6.988) sind Mehraufwendungen in Höhe von TEUR + 1.227 entstanden. Bei Minderaufwendungen im Bereich Mieten und Pachten von baulichen Anlagen (TEUR - 126) sind hauptsächlich Mehrbelastungen in den Bereichen Wertveränderungen aus Niederschlagung, Einzel- und Pauschalwertberichtigungen (TEUR + 852), Reduzierung der öffentlich-rechtlichen Forderungen gemäß § 107b Beamtenversorgungsgesetz (TEUR + 477), Sonderabgaben für Abwasser, Kläranlagen und Abwassernetz (TEUR + 112) sowie Einstellung und Zuschreibungen in den Sonderposten gemäß § 6 Kommunalabgabengesetz Nordrhein-Westfalen (TEUR + 121) zu verzeichnen.

Im Bereich **Zinsen und sonstige Finanzaufwendungen** ergibt sich im Vorjahresvergleich nochmals ein Minderaufwand von TEUR - 115, resultierend aus gesunkenen Zinsaufwendungen.

Diese Entwicklung resultiert vor allem aus der anhaltend günstigen Entwicklung bei den Zinssätzen für Kommunalkredite im Langfristbereich als auch im kurzfristigen Liquiditätssicherungsbereich. Zur Finanzierung der veranschlagten Investitionsmaßnahmen, wurden neue Investitionskredite aufgenommen. Insgesamt stieg die Gesamtsumme der langfristigen Kredite sowie Liquiditätssicherungskredite im Vergleich zum Vorjahr um TEUR 7.508 auf TEUR 175.893. Aufgrund des niedrigen Zinsniveaus konnten die Kredite zu sehr günstigen Konditionen aufgenommen werden. Auch im Bereich der Liquiditätskredite wurden, um von der Niedrigzinsphase möglichst lange profitieren zu können, entsprechend längerfristige Zinsfestschreibungen vereinbart. Details sind dem Verbindlichkeitspiegel zu entnehmen.

Die **Bilanziellen Abschreibungen** reduzieren sich im Vorjahresvergleich um TEUR - 215 auf insgesamt TEUR 14.082. Der fortgeschriebene Planansatz von TEUR 13.474 wurde um TEUR + 609 überschritten.

Die Abschreibungen auf Vermögensgegenstände des Anlagevermögens (TEUR 13.707) sind teilweise durch ertragswirksame Auflösungen von Sonderposten (TEUR 5.455) gedeckt, sodass ein ergebniswirksames Delta im Jahresabschluss 2020 von TEUR 8.252 entsteht. Zum Vergleich entstand im Jahresabschluss 2019, bei Abschreibungen von TEUR 13.613 und Auflösungen von TEUR 5.374, ein ergebniswirksames Delta von TEUR 8.239.

2.3 Kennzahlen Ergebnisrechnung

Aufwandsdeckungsgrad

2015	2016	2017	2018	2019	2020
90,89%	92,93%	103,69%	101,36%	94,98%	97,93%
$\frac{\text{Ordentliche Erträge} \times 100}{\text{Ordentliche Aufwendungen}}$					

Der Aufwandsdeckungsgrad zeigt an, zu welchem Anteil die ordentlichen Aufwendungen durch ordentliche Erträge gedeckt werden können. Ein finanzielles Gleichgewicht kann nur durch eine vollständige Deckung erreicht werden.

Abschreibungsintensität

2015	2016	2017	2018	2019	2020
6,85%	7,29%	7,02%	6,96%	7,46%	7,34%

Bilanzielle Abschreibungen auf Anlagevermögen x 100

Ordentliche Aufwendungen

Die Abschreibungsintensität zeigt an, in welchem Umfang die Stadt durch die Abnutzung des Anlagevermögens belastet wird.

Zinslastquote

2015	2016	2017	2018	2019	2020
1,58%	1,72%	1,50%	1,35%	1,26%	1,17%

Finanzaufwendungen x 100

Ordentliche Aufwendungen

Die Zinslastquote zeigt auf, welche Belastung aus Finanzaufwendungen zusätzlich zu den (ordentlichen) Aufwendungen aus laufender Verwaltungstätigkeit besteht.

Drittfinanzierungsquote

2015	2016	2017	2018	2019	2020
31,48%	40,65%	40,27%	36,55%	40,95%	41,69%

Erträge aus der Auflösung von Sonderposten x 100

Bilanzielle Abschreibungen auf Anlagevermögen

Die Drittfinanzierungsquote zeigt das Verhältnis zwischen den bilanziellen Abschreibungen und den Erträgen aus der Auflösung von Sonderposten im Haushaltsjahr. Sie gibt einen Hinweis auf die Frage, inwieweit die Erträge aus der Sonderpostenauflösung die Belastung durch Abschreibungen abmildern. Damit wird die Beeinflussung des Werteverzehrs durch die Drittfinanzierung deutlich.

Zuwendungsquote

2015	2016	2017	2018	2019	2020
19,16%	23,10%	27,61%	28,11%	30,84%	36,02%

Erträge aus Zuwendungen x 100

Ordentliche Erträge

Die Zuwendungsquote gibt einen Hinweis darauf, inwieweit die Stadt Eschweiler von Zuwendungen und damit von Leistungen Dritter abhängig ist.

Personalintensität

2015	2016	2017	2018	2019	2020
16,68%	18,85%	18,76%	19,53%	23,53%	24,42%

Personalaufwendungen x 100

Ordentliche Aufwendungen

Die Personalintensität gibt an, welchen Anteil die Personalaufwendungen an den ordentlichen Aufwendungen ausmachen. Im interkommunalen Vergleich dient diese Kennzahl dazu, die Frage zu beantworten, welcher Teil der Aufwendungen üblicherweise für Personal aufgewendet wird.

Netto-Steuerquote

2015	2016	2017	2018	2019	2020
46,61%	40,49%	43,16%	42,76%	38,02%	38,64%

(Steuererträge - Gewerbesteuerumlage - Finanzierungsbeteiligung Fonds Deutsche Einheit) x 100

Ordentliche Erträge - Gewerbesteuerumlage - Finanzierungsbeteiligung Fonds Deutsche Einheit

Die Netto-Steuerquote gibt an, zu welchem Teil sich die Gemeinde selbst finanzieren kann und somit unabhängig von Finanzleistungen Dritter ist. Weil dem Bund und dem Land Anteile am Aufkommen der Gewerbesteuer zu stehen, ist es erforderlich, die Aufwendungen für die von der Stadt Eschweiler zu leistende Gewerbesteuerumlage sowie für die Finanzierungsbeteiligung am Fonds Deutsche Einheit von den Steuererträgen in Abzug zu bringen.

Transferaufwandsquote

2015	2016	2017	2018	2019	2020
41,59%	49,58%	50,42%	48,28%	48,09%	48,52%
$\frac{\text{Transferaufwendungen} \times 100}{\text{Ordentliche Aufwendungen}}$					

Die Transferaufwandsquote stellt einen Bezug zwischen den Transferaufwendungen und den ordentlichen Aufwendungen her.

Sach- und Dienstleistungsintensität

2015	2016	2017	2018	2019	2020
18,20%	17,95%	17,84%	18,03%	14,60%	12,82%
$\frac{\text{Aufwendungen für Sach- und Dienstleistungen} \times 100}{\text{Ordentliche Aufwendungen}}$					

Die Sach- und Dienstleistungsintensität lässt erkennen, in welchem Ausmaß sich eine Gemeinde für die Inanspruchnahme von Leistungen Dritter entschieden hat.

3 Finanzrechnung

	Plan 2020 in EUR	Ergebnis 2020 in EUR	Ergebnis 2019 in EUR
Einzahlungen aus laufender Verwaltungstätigkeit	181.719.250,00	173.085.112,37	169.943.424,26
Auszahlungen aus laufender Verwaltungstätigkeit	-176.274.350,00	-170.435.115,53	-168.248.331,69
Saldo aus laufender Verwaltungstätigkeit	5.444.900,00	2.649.996,84	1.695.092,57
Einzahlungen aus Investitionstätigkeit	16.397.950,00	10.521.222,43	9.627.136,42
Auszahlungen aus Investitionstätigkeit	-26.371.550,00	-19.136.289,80	-12.412.247,50
Saldo aus Investitionstätigkeit	-9.973.600,00	-8.615.067,37	-2.785.111,08
Finanzmittelüberschuss/ -fehlbetrag	-4.528.700,00	-5.965.070,53	-1.090.018,51
Saldo aus Finanzierungstätigkeit	6.058.050,00	5.943.104,02	1.569.142,35
Anfangsbestand an Finanzmitteln	6.127.220,00	1.176.715,18	799.169,72
Bestand an fremden Finanzmitteln	0,00	-1.867,50	-101.578,38
Liquide Mittel	7.656.570,00	1.152.881,17	1.176.715,18

Die Finanzrechnung schließt mit einem **Finanzmittelüberschuss** in Höhe von TEUR 1.153 ab. Dies zeigt, dass die Stadt Eschweiler im abgelaufenen Haushaltsjahr den Bestand ihrer Liquiden Mittel stabil halten konnte.

3.1 Einzahlungen aus Investitionstätigkeit

Nachfolgend eine Einzelaufstellung der Einzahlungen aus Investitionstätigkeit:

	in TEUR
Investitionszuwendungen	4.656
Veräußerung von Sachanlagen	3.049
Beiträge und ähnliche Entgelte	102
Sonstige Investitionseinzahlungen	2.714
	10.521

Im Vergleich zwischen der fortgeschriebenen Haushaltsplanung und dem Jahresergebnis der Einzahlungen aus Investitionstätigkeit ist ein Delta von TEUR - 5.877 zu verzeichnen.

Die wesentlichsten Abweichungen sind nachfolgend aufgeführt:

Maßnahme		PLAN 2020	IST 2020	Abweichung
		in EUR	in EUR	in EUR
01 111 12 02	Grundstücks- und Gebäudeverwaltung			
	Einzahlung/ Buchgewinn aus der Veräußerung von Grundstücken	4.500.000,00	2.212.570,19	-2.287.429,81
01 111 12 03	Technisches Gebäudemanagement			
IV19AIB020	Errichtung OGATA Röhthgen	1.741.500,00	1.013.510,50	-727.989,50
IV19AIB024	Pfannendach Hauptgebäude städtisches Gymnasium	710.000,00	0,00	-710.000,00
12 541 01 01	Gemeindestraßen			
IV15AIB006	Im Hag	600.000,00	0,00	-600.000,00
15 571 01 01	Wirtschaftsförderung			
	Einzahlung/ Buchgewinn aus der Veräußerung von Grundstücken	1.000.000,00	0,00	-1.000.000,00

3.2 Auszahlungen aus Investitionstätigkeit

Nachfolgend eine Einzelaufstellung der Auszahlungen aus Investitionstätigkeit:

	in TEUR
Grundstücke und Gebäude	1.271
Baumaßnahmen	16.268
Bewegliches Anlagevermögen	1.459
Finanzanlagen	120
Sonstige Investitionsauszahlungen	18
	19.136

Im Vergleich zwischen der fortgeschriebenen Haushaltsplanung und dem Jahresergebnis der Auszahlungen aus Investitionstätigkeit ist ein Delta von TEUR + 7.235 zu verzeichnen.

Die wesentlichsten Abweichungen sind nachfolgend aufgeführt:

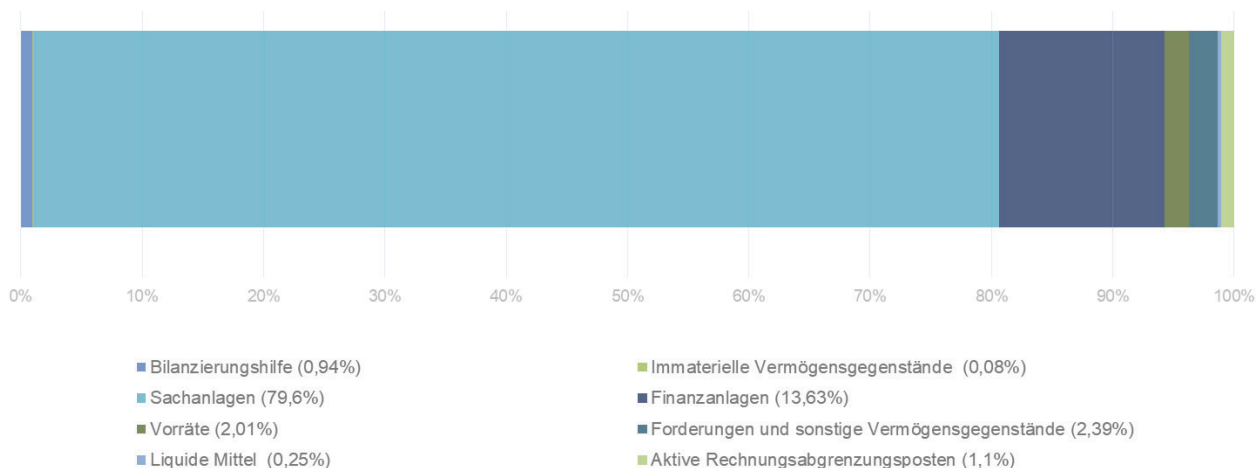
Maßnahme		PLAN 2020	IST 2020	Abweichung
		in EUR	in EUR	in EUR
01 111 10 02	EDV-Dienste und Datentechnik			
IV12AIB015	Medienentwicklung Schulen	-1.200.000,00	-446.077,46	753.922,54
01 111 12 03	Technisches Gebäudemanagement			
IV19AIB021	Errichtung OGATA Kinzweiler	-835.000,00	-193.016,07	641.983,93
11 538 02 01	Entwässerung und Abwasserbeseitigung			
IV00AIB003	Erneuerung Kanalhaltungen	-1.230.000,00	-234.298,00	995.702,00
IV15AIB013	Kanal Jülicher Straße (Dürwiß)	-710.000,00	-18.270,72	691.729,28
IV18AIB015	Sanierung Indesammler	-1.930.000,00	-236.660,19	1.693.339,81
12 541 01 01	Gemeindestraßen			
IV16AIB014	Wilhelmstraße	-605.000,00	-17.167,56	587.832,44
IV13AIB003	Steinstraße	-533.250,00	-6.035,79	527.214,21
IV20AIB038	Neuerschließung Sportplatz Nothberg	-730.000,00	-36.426,48	693.573,52

4 Jahresabschlussbilanz

Die Jahresabschlussbilanz der Stadt Eschweiler zum 31.12.2020 weist unter Berücksichtigung der Salden der Ergebnis- und der Finanzrechnung insgesamt eine Bilanzsumme EUR 454.229.911,72 aus. Somit konnte die Bilanzsumme im Laufe des Jahres um EUR 20.060.480,36 gesteigert werden.

Details können der Jahresabschlussbilanz der Stadt Eschweiler zum 31.12.2020 auf Seite 11 entnommen werden.

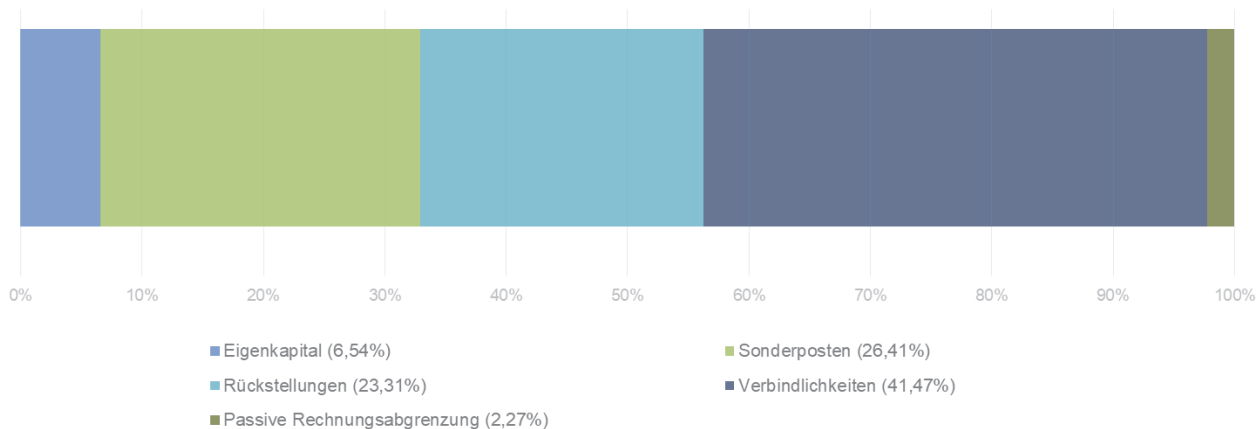
4.1 Aktiva



Detaillierte Erläuterungen zu den einzelnen Bilanzpositionen können dem Anhang entnommen werden. Wesentliche Veränderungen auf der Aktivseite der Bilanz ergaben sich im Vergleich zur Schlussbilanz des Vorjahres in nachfolgenden Bereichen:

	in EUR	
Bilanzierungshilfe	4.271	↗
Unbebaute Grundstücke und grundstücksgleiche Rechte	660	↗
Bebaute Grundstücke und grundstücksgleiche Rechte	962	↗
Brücken und Tunnel	642	↗
Entwässerungs- und Abwasserbeseitigungsanlagen	6.777	↗
Straßennetz mit Wegen, Plätzen und Verkehrslenkungsanlagen	782	↗
Maschinen und technische Anlagen, Fahrzeuge	568	↗
Geleistete Anzahlungen, Anlagen im Bau	-1.421	↘
Wertpapiere des Anlagevermögens	2.321	↗
Ausleihungen	1.554	↗
Vorräte	-595	↘
Öffentlich-rechtliche Forderungen und Forderungen aus Transferleistungen	3.293	↗

4.2 Passiva



Detaillierte Erläuterungen zu den einzelnen Bilanzpositionen können dem Anhang entnommen werden. Wesentliche Veränderungen auf der Passivseite der Bilanz ergaben sich im Vergleich zur Schlussbilanz des Vorjahres in nachfolgenden Bereichen:

	in EUR	
Allgemeine Rücklage	2.142	↗
Ausgleichsrücklage	-7.068	↘
Sonderposten für Zuwendungen	3.798	↗
Sonderposten für Beiträge	-1.148	↘
Pensionsrückstellungen	3.617	↗
Sonstige Rückstellungen	646	↗
Verbindlichkeiten aus Krediten für Investitionen	6.454	↗
Verbindlichkeiten aus Krediten zur Liquiditätssicherung	1.054	↗
Verbindlichkeiten aus Lieferungen und Leistungen	-1.132	↘
Passive Rechnungsabgrenzung	1.823	↗

4.3 Kennzahlen Jahresabschlussbilanz

Dynamischer Verschuldungsgrad

2015	2016	2017	2018	2019	2020
36,39	-	22,91	34,50	163,23	107,16

Effektivverschuldung

Saldo aus laufender Verwaltungstätigkeit

Mit Hilfe der Kennzahl Dynamischer Verschuldungsgrad lässt sich die Schuldentilgungsfähigkeit der Stadt Eschweiler beurteilen. Sie hat dynamischen Charakter, weil sie mit dem Saldo aus laufender Verwaltungstätigkeit aus der Finanzrechnung eine zeitraumbezogene Größe enthält. Dieser Saldo zeigt bei jeder Gemeinde an, in welcher Größenordnung freie Finanzmittel aus ihrer laufenden Geschäftstätigkeit im abgelaufenen Haushaltsjahr zur Verfügung stehen und damit zur möglichen Schuldentilgung genutzt werden könnten. Der Dynamische Verschuldungsgrad gibt an, in wie vielen Jahren es unter theoretisch gleichen Bedingungen möglich wäre, die Effektivverschuldung aus den zur Verfügung stehenden Finanzmitteln vollständig zu tilgen (Entschuldungsdauer).

Aufgrund des negativen Saldo aus lfd. Verwaltungstätigkeit in der Finanzrechnung 2016 war hier eine entsprechende Kennzahl

Eigenkapitalquote 1

2015	2016	2017	2018	2019	2020
7,64%	4,57%	6,04%	6,61%	5,53%	6,54%
$\frac{\text{Eigenkapital} \times 100}{\text{Bilanzsumme}}$					

Die Eigenkapitalquote 1 misst den Anteil des Eigenkapitals am gesamten bilanzierten Kapital (Gesamtkapital) auf der Passivseite der kommunalen Bilanz. Die Kennzahl kann bei einer Gemeinde ein wichtiger Bonitätsfaktor sein.

Eigenkapitalquote 2

2015	2016	2017	2018	2019	2020
33,66%	30,75%	31,32%	31,96%	31,24%	31,69%
$\frac{(\text{Eigenkapital} + \text{Sonderposten aus Zuwendungen und Beiträgen}) \times 100}{\text{Bilanzsumme}}$					

Die Eigenkapitalquote 2 misst den Anteil des wirtschaftlichen Eigenkapitals am gesamten bilanzierten Kapital (Gesamtkapital) auf der Passivseite der Bilanz. Weil bei den Gemeinden der Sonderposten mit Eigenkapitalcharakter oft einen wesentlichen Ansatz in der Bilanz darstellt, wird die Wertgröße Eigenkapital um diese langfristigen Sonderposten erweitert.

Infrastrukturquote

2015	2016	2017	2018	2019	2020
48,91%	49,14%	47,67%	47,46%	46,22%	45,99%
$\frac{\text{Infrastrukturvermögen} \times 100}{\text{Bilanzsumme}}$					

Die Infrastrukturquote stellt ein Verhältnis zwischen dem Infrastrukturvermögen und dem Gesamtvermögen auf der Aktivseite der Bilanz her. Sie gibt Aufschluss darüber, ob die Höhe des Infrastrukturvermögens den wirtschaftlichen Rahmenbedingungen der Gemeinde entspricht. In Einzelfällen kann es sachgerecht sein, auch die Gebietsgröße der Gemeinde oder andere örtliche Besonderheiten bei der Bewertung dieser Kennzahl zu berücksichtigen.

Investitionsquote

2015	2016	2017	2018	2019	2020
63,06%	72,39%	121,98%	80,75%	98,55%	192,07%
$\frac{\text{Bruttoinvestitionen} \times 100}{\text{Abgänge Anlagevermögen} + \text{Abschreibungen Anlagevermögen}}$					

Die Investitionsquote gibt Auskunft darüber, in welchem Umfang dem Substanzverlust durch Abschreibungen und Vermögensabgängen neue Investitionen gegenüberstehen.

Anlagendeckungsgrad 2

2015	2016	2017	2018	2019	2020
65,84%	64,98%	69,02%	71,69%	72,04%	74,70%
$\frac{(\text{Eigenkapital} + \text{Sonderposten aus Zuwendungen und Beiträgen} + \text{langfristiges Fremdkapital}) \times 100}{\text{Anlagevermögen}}$					

Der Anlagendeckungsgrad 2 gibt an, wie viel Prozent des Anlagevermögens langfristig finanziert ist.

Liquidität 2. Grades

2015	2016	2017	2018	2019	2020
6,66%	6,95%	16,65%	18,70%	9,97%	17,46%
$\frac{(\text{Liquide Mittel} + \text{Kurzfristige Forderungen}) \times 100}{\text{Kurzfristige Verbindlichkeiten}}$					

Die Liquidität 2. Grades gibt stichtagsbezogen Auskunft über die kurzfristige Liquidität der Stadt. Sie zeigt auf, in welchem Umfang die kurzfristigen Verbindlichkeiten zum Bilanzstichtag durch die vorhandenen liquiden Mittel und die kurzfristigen Forderungen gedeckt werden können.

Kurzfristige Verbindlichkeitsquote

2015	2016	2017	2018	2019	2020
21,25%	23,05%	20,84%	18,63%	18,61%	13,70%
$\frac{\text{Kurzfristige Verbindlichkeiten} \times 100}{\text{Bilanzsumme}}$					

Die kurzfristige Verbindlichkeitsquote zeigt auf, wie hoch die Bilanz durch kurzfristiges Fremdkapital belastet wird.

Fehlbetragsquote

2015	2016	2017	2018	2019	2020
27,24%	24,17%	-	-	28,16%	-
$\frac{\text{Negatives Jahresergebnis} \times (-100)}{\text{Ausgleichsrücklage} + \text{Allgemeine Rücklage}}$					

Die Fehlbedarfsquote gibt Auskunft über den durch einen Fehlbetrag in Anspruch genommenen Eigenkapitalanteil. Da mögliche Sonderrücklagen hier jedoch unberücksichtigt bleiben müssen, bezieht die Kennzahl ausschließlich die Ausgleichsrücklage und die Allgemeine Rücklage ein.

5 Entwicklung Ergebnis

Die **Ergebnisrechnung** schließt zum Stichtag 31.12.2020 mit einem Jahresüberschuss in Höhe von EUR 3.546.548,56 ab. Die fortgeschriebene Haushaltsplanung (inklusive der Ermächtigungsübertragungen aus dem Vorjahr) sah einen Jahresüberschuss in Höhe von EUR 346.600,00 vor, woraus sich im Vergleich eine positive Differenz von EUR 3.199.948,56 ergibt. Der Haushalt der Stadt Eschweiler zum 31.12.2020 ist somit gemäß § 75 Abs. 2 GO NRW ausgeglichen.

Die **Finanzrechnung** weist zum Stichtag 31.12.2020 einen Bestand an Liquiden Mitteln in Höhe von EUR 1.152.881,17 aus, womit im Vorjahresvergleich den Bestand an Finanzmitteln stabil gehalten werden konnte.

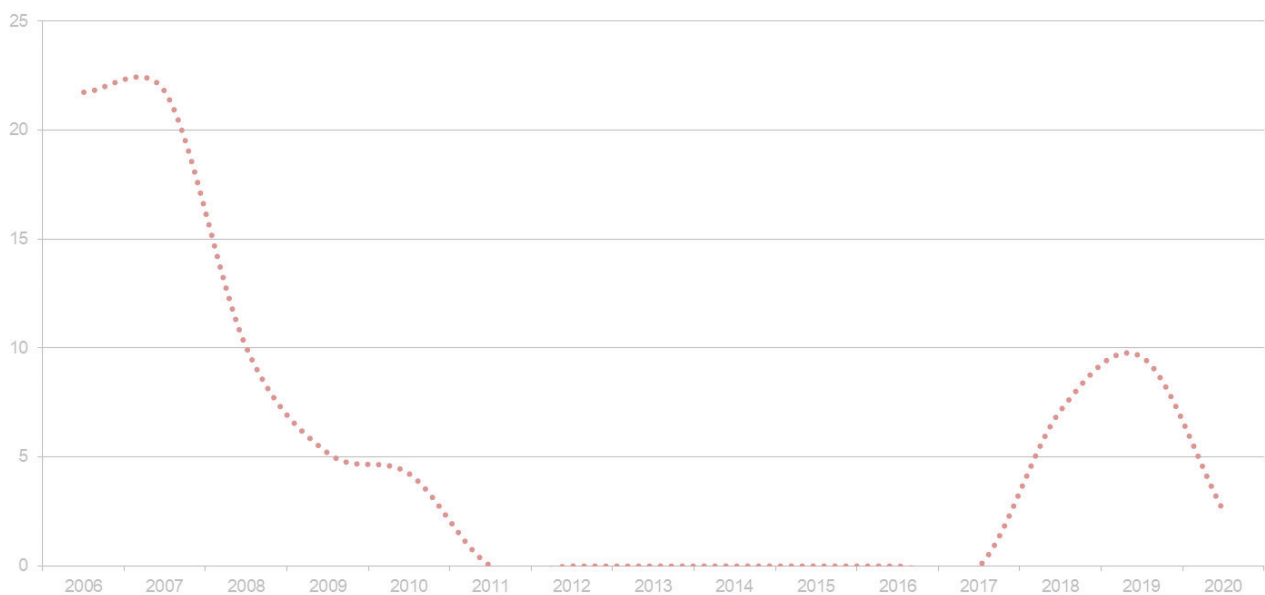
Die **Bilanzsumme** zum Stichtag 31.12.2020 beläuft sich, unter Berücksichtigung der Salden der Ergebnis- und der Finanzrechnung, auf insgesamt EUR 454.229.911,72.

Die **Ausgleichsrücklage** ist nach § 75 Abs. 3 GO NRW als gesonderter Posten des Eigenkapitals auszuweisen. Nach § 75 Abs. 3 GO NRW können Jahresüberschüsse der Ausgleichsrücklage durch Beschluss nach § 96 Abs. 1 Satz 2 GO NRW zugeführt werden, soweit die Allgemeine Rücklage einen Bestand in Höhe von mindestens drei Prozent der Bilanzsumme des Jahresabschlusses der Gemeinde aufweist. Gemäß § 96 Abs. 1 Satz 3 GO NRW ist ein Jahresüberschuss zunächst der Allgemeinen Rücklage zuzuführen, soweit in den Jahresabschlüssen der letzten drei vorhergehenden Haushaltsjahre aufgrund entstandener Fehlbeträge der Ergebnisrechnung die Allgemeine Rücklage reduziert wurde.

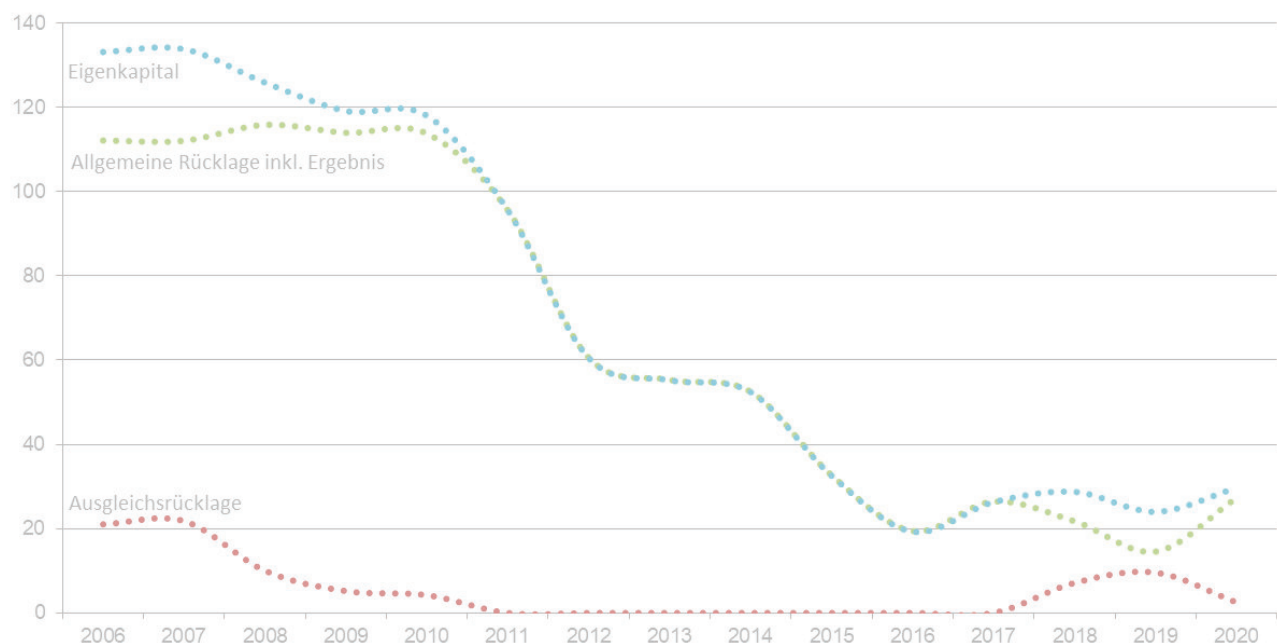
Die Ausgleichsrücklage wurde im Rahmen der Eröffnungsbilanz mit einem Drittel der Höhe der durchschnittlichen jährlichen Steuereinnahmen und allgemeinen Zuweisungen der drei dem Eröffnungsstichtag vorangegangenen Haushaltsjahre gebildet. Im Rahmen des Jahresabschlusses 2011 war die Ausgleichsrücklage vollständig aufgebraucht und konnte durch die fortfolgenden negativen Jahresergebnisse bis einschließlich 2016 nicht wieder aufgestockt werden. Mit Durchbrechen des negativen Trends im Jahr 2017 schloss die Ergebnisrechnung mit einem Jahresüberschuss in Höhe von EUR 7.145.089,50 ab. Dieser Jahresüberschuss wurde, entsprechend der Beschlussfassung des Stadtrates vom 31.10.2018, vollständig der Ausgleichsrücklage zugeführt. Über die Verwendung des Jahresüberschusses 2018 in Höhe von EUR 3.656.439,82 beschloss der Stadtrat am 03.12.2019. In Folge dessen wurde ein Betrag von EUR 1.215.209,33 der Allgemeinen Rücklage und ein Betrag von EUR 2.441.230,49 der Ausgleichsrücklage zugeführt, welche somit auf einen Bestand in Höhe von EUR 9.586.319,99 anwuchs.

Mit dem Jahresfehlbetrag zum Stichtag 31.12.2019 in Höhe von EUR 7.068.264,91 musste die zuvor aufgebaute Ausgleichsrücklage zum Haushaltsausgleich gemäß § 75 Abs. 2 GO NRW in Anspruch genommen werden. Zwar gilt der Haushalt so als fiktiv ausgeglichen, jedoch verringerte sich der Bestand der Ausgleichsrücklage in Folge dessen auf einen Wert von EUR 2.518.055,08. Der Bestand ist unter der Bilanzposition 1.3 Ausgleichsrücklage ausgewiesen. Für weitere Informationen wird auf den Eigenkapitalspiegel verwiesen.

Im Folgenden wird die Entwicklung der Ausgleichsrücklage unter Berücksichtigung der Jahresergebnisse dargestellt:



Die Position **Eigenkapital** setzt sich aus den Positionen Allgemeine Rücklage, Ausgleichsrücklage und Jahresüberschuss/-fehlbetrag zusammen. Die Allgemeine Rücklage ist eine rechnerische Größe aus der Summe des gesamten Vermögens auf der Aktiva-Seite abzüglich des Fremdkapitals (Sonderposten, Rückstellungen, Verbindlichkeiten und passive Rechnungsabgrenzung) auf der Passiva-Seite. Nachfolgend wird die Entwicklung des Eigenkapitals aufgezeigt:



Während die Eigenkapitalquote bis zum Jahr 2010 nahezu stagnierte, zeigte sich ab dem Jahr 2011 eine deutliche Absenkung, basierend auf Mindererträgen bei Gewerbesteuer sowie Schlüsselzuweisungen des Landes. Ab dem Jahr 2012 führten die negativen Jahresergebnisse als auch die sukzessive Abwertung der RWE-Aktien zur Verschärfung dieser negativen Entwicklung des Eigenkapitals und damit einhergehend der Eigenkapitalquote. In den Jahren 2017 und 2018 stieg das Eigenkapital durch die erzielten Jahresüberschüsse wieder an, bevor Eigenkapitalausstattung durch die im Jahresabschluss 2019 beschriebenen Einmaleffekte wieder in Anspruch genommen werden musste. Im abgelaufenen Haushaltsjahr 2020 konnte die Eigenkapitalquote trotz der Pandemie, wie im Anhang und Lagebericht beschriebenen, wieder stabilisiert und sogar ausgebaut werden.

6.1 Haushaltsausgleich

Gemäß § 75 Abs. 2 GO NRW muss der Haushalt in jedem Jahr in Planung und Rechnung ausgeglichen sein. Er ist ausgeglichen, wenn der Gesamtbetrag der Erträge die Höhe des Gesamtbetrages der Aufwendungen erreicht oder übersteigt. Die Verpflichtung gilt als erfüllt, wenn der Fehlbedarf im Ergebnisplan und der Fehlbetrag in der Ergebnisrechnung durch Inanspruchnahme der Ausgleichsrücklage gedeckt werden können.

Mit dem Jahresabschluss des Haushaltsjahres 2020 wurde ein Jahresüberschuss in Höhe von EUR 3.546.548,56 erwirtschaftet. Die Gesamterträge übersteigen also die Höhe der Gesamtaufwendungen, womit der Haushalt 2020 sowohl in der Planung als auch in der Haushaltsausführung ausgeglichen gestaltet werden konnte.

Ungeachtet des erreichten Haushaltsausgleichs im abgelaufenen Haushaltsjahr wird die Stadt Eschweiler in den folgenden Haushaltsjahren einen erheblichen finanziellen Eigenanteil zur Krisenbewältigung beitragen müssen. So hat die Stadt Eschweiler entsprechend der haushaltsrechtlichen Vorgaben eine Isolierung der Wenigererträge bzw. Mehraufwendungen vorgenommen und wird dies auch in den Folgejahren weiterführen müssen. Bei der notwendigen gleichbleibenden Verfahrensweise bis voraussichtlich 2025 und der anschließenden Abschreibung über einen Zeitraum von maximal 50 Jahren ab 2025 nach dem NKF-CIG NRW ist der zukünftige städtische Haushalt allein hieraus entstehend vorbelastet und bedarf der Hebung weiterer Einsparpotentiale. Unter diesen Rahmenbedingungen werden eine restriktive Bewirtschaftung des Haushaltes 2021 sowie eine vorsichtige umsichtige Planung für die künftigen Haushaltsjahre unerlässlich bleiben. So bleibt festzuhalten, dass auch in den nächsten Jahren die Grundzüge der bisherigen Haushaltskonsolidierung nicht aufgeweicht werden dürfen und ggfls. sogar verschärft werden müssen.

6.2 Risiken aus abgeschlossenen Verträgen

Von der Vielzahl der zum Stichtag 31.12.2020 abgeschlossenen Verträge der Stadt Eschweiler mit Dritten wird zu den wesentlichen Verträgen nachfolgend eine Risikoabschätzung vorgenommen.

6.2.1 Kreditverträge

Die Stadt Eschweiler hat, sowohl für Langfristkredite zur Finanzierung von Investitionen als auch für Liquiditätssicherungskredite, ausschließlich mit Banken und Sparkassen Kreditverträge abgeschlossen. Zum Stichtag 31.12.2020 hat die Stadt insgesamt Verpflichtungen aus Kreditgeschäften vergangener Haushaltsjahre zur Finanzierung von Investitionen in Höhe von EUR 105.699.908,38.

Unter Beachtung des Runderlasses des Innenministeriums NRW vom 16.12.2014 „Kredite und kreditähnliche Rechtsgeschäfte der Gemeinden und Gemeindeverbände“ sowie der Dienstanweisung für den Abschluss und die Abwicklung von Finanzgeschäften vom 24.04.2017 wurden Zinsfestschreibungen zur Begrenzung des Zinsänderungsrisikos insbesondere auch für Liquiditätssicherungskredite genutzt. Auslaufende Zinsderivate werden aktuell nicht mehr verlängert. Insgesamt lässt sich das Zinsrisiko nicht gänzlich ausschließen, da beispielsweise jede Prolongation einer auslaufenden Zinsfestschreibung Zinsmehraufwand verursachen kann, welcher auch nicht durch den Einsatz von Zinssteuerungsinstrumenten vollständig zu eliminieren ist.

6.2.2 Vereinbarungen mit städtischen Beteiligungen

Die Ausgliederung von Aufgaben in privatrechtliche Gesellschaften führt bei verbleibender Beteiligung zu neuen unternehmensspezifischen Risiken. Nicht zuletzt aufgrund des organisatorischen Abstands zwischen der Kernverwaltung und den Beteiligungen ist eine direkte Steuerung durch die Kommunen nicht mehr möglich. Die Kommune hat auf unternehmerische Entscheidungen nur noch bedingt Einfluss.

Mit erfolgter Rekommunalisierung der Aufgabenbereiche der **Wirtschaftsbetriebe Eschweiler GmbH** zum 01.01.2019 bleibt die Gesellschaft weiterhin als Vorratsgesellschaft bestehen und wird von der Stadt Eschweiler zu 100 % gehalten. Eine vorliegende Patronatserklärung kann das unwahrscheinliche Risiko der Zahlungsunfähigkeit der Wirtschaftsbetriebe Eschweiler GmbH weitgehend ausschließen.

6.2.3 Gewährträgerschaft Anstalt öffentlichen Rechts

Die **Betreuungseinrichtungen für Kinder und Jugendliche (BKJ)** sind in der Rechtsform einer gemeindlichen Anstalt des öffentlichen Rechts (AÖR) gemäß § 114 a GO NRW organisiert, was für die Stadt Eschweiler eine gesetzliche Gewährträgerschaft zur Folge hat. Nach allgemeinem Verständnis bedeutet die Gewährträgerschaft, dass die Stadt Eschweiler unbeschränkt für alle Verbindlichkeiten der AÖR eintreten muss, wenn diese die Ansprüche ihrer Gläubiger nicht mehr befriedigen kann.

Dies erfordert daher eine permanente haushaltswirtschaftliche Abstimmung zwischen der Stadt Eschweiler und der AÖR, die u.a. auch eine sorgfältige und vorausschauende Fehlbetragsberechnung beinhaltet. Zur Risikoabsicherung finden daher regelmäßig Abstimmungen zwischen dem Stadtkämmerer, der gleichzeitig Vorsitzender des Verwaltungsrates der BKJ ist, und dem Vorstand der BKJ statt.

Die nachfolgende Tabelle zeigt die Entwicklung der Fehlbedarfsabdeckungen durch die Stadt Eschweiler an die BKJ sowie deren Betriebsergebnisse auf:

	2015 in TEUR	2016 in TEUR	2017 in TEUR	2018 in TEUR	2019 in TEUR	2020 in TEUR
Fehlbedarfsabdeckung	1.004	1.154	1.726	1.651	2.066	1.817
Betriebsergebnis BKJ	- 378	- 355	+ 330	+ 122	+ 130	- 867



Anlagen

Anlagenpiegel zum 31.12.2020

Anlagevermögen	Anschaffungs- und Herstellungskosten					Abschreibungen und Zuschreibungen				Buchwert	
	Stand am 01.01. des Haushalts- Jahres in EUR	Zugänge in EUR	Abgänge in EUR	Umbuchungen in EUR	Stand am 31.12. des Haushalts- Jahres in EUR	Kumulierte Abschreibung zum 31.12. des Vorjahres in EUR	Abschrei- bungen in EUR	Änderungen durch Zu- und Abgänge sowie Umbuchungen in EUR	Kumulierte Abschreibung zum 31.12. des Haushalts- Jahres in EUR	am 31.12. des Haushalts- Jahres in EUR	am 31.12. des Vorjahres in EUR
1. Immaterielle Vermögensgegenstände	560.286,76	236.694,84	-13.387,50	3.733,01	787.327,11	-362.147,92	-80.955,70	0,00	2.903,07	347.131,56	198.138,84
2. Sachanlagen	500.286.529,32	23.394.643,23	-524.139,92	-3.733,01	523.153.299,72	-148.161.306,08	-13.626.946,64	0,00	219.403,91	361.584.448,91	352.125.223,24
2.1 Unbebaute Grundstücke und grundstücksgleiche Rechte	43.903.776,56	1.286.540,91	-55.624,67	157.838,86	45.262.531,66	-7.289.582,25	-698.370,09	0,00	0,00	37.274.579,32	36.614.194,31
2.1.1 Grünflächen	30.424.147,35	352.174,45	-5.577,00	159.288,86	30.930.033,66	-7.289.582,25	-698.370,09	0,00	0,00	22.942.081,32	23.134.565,10
2.1.2 Ackerland	8.261.687,06	904.366,46	-7.837,67	0,00	9.158.215,85	0,00	0,00	0,00	0,00	9.158.215,85	8.261.687,06
2.1.3 Wald und Forsten	2.503.063,59	0,00	0,00	0,00	2.503.063,59	0,00	0,00	0,00	0,00	2.503.063,59	2.503.063,59
2.1.4 sonstige unbebaute Grundstücke	2.714.878,56	0,00	-42.210,00	-1.450,00	2.671.218,56	0,00	0,00	0,00	0,00	2.671.218,56	2.714.878,56
2.2. Bebaute Grundstücke und grundstücksgleiche Rechte	133.985.311,00	495.135,16	0,00	3.889.398,69	138.369.844,85	-40.153.022,63	-3.422.530,97	0,00	0,00	94.794.291,25	93.832.288,37
2.2.1 Kinder- und Jugendeinrichtungen	10.293.045,18	100.175,00	0,00	137.635,27	10.530.855,45	-1.200.292,45	-262.108,94	0,00	0,00	9.068.454,06	9.092.752,73
2.2.2 Schulen	73.335.260,27	0,00	0,00	2.390.867,63	75.726.127,90	-20.512.414,22	-1.731.311,87	0,00	0,00	53.482.401,81	52.822.846,05
2.2.3 Wohnbauten	1.521.253,35	394.326,78	0,00	0,00	1.915.580,13	-155.093,47	-85.011,32	0,00	0,00	1.675.475,34	1.366.159,88
2.2.4 Sonstige Dienst-, Geschäfts- und Betriebsgebäude	48.835.752,20	633,38	0,00	1.360.895,79	50.197.281,37	-18.285.222,49	-1.344.098,84	0,00	0,00	30.567.960,04	30.550.529,71
2.3 Infrastrukturvermögen	293.989.672,53	5.246.542,93	-378.927,36	10.864.744,88	309.692.032,98	-93.269.894,93	-7.723.714,94	0,00	201.082,94	208.899.706,05	200.689.977,60
2.3.1 Grund und Boden des Infrastrukturvermögens	33.008.375,28	24.426,05	-14.651,28	1.130,00	33.019.280,05	-3.318,00	0,00	0,00	0,00	33.015.962,05	33.005.057,28
2.3.2 Brücken und Tunnel	2.717.164,92	0,00	-26.766,00	734.666,19	3.425.065,11	-888.603,67	-78.362,56	0,00	12.429,72	2.470.528,60	1.828.561,25
2.3.3 Gleisanlagen mit Streckenausüstung und Sicherheitsanlagen	0,00	0,00	0,00	0,00	0,00	0,00	0,00	0,00	0,00	0,00	0,00
2.3.4 Entwässerungs- und Abwasserbeseitigungsanlagen	134.128.410,33	4.273.737,73	-291.745,18	5.702.256,04	143.812.658,92	-33.411.792,90	-3.050.567,16	0,00	143.421,59	107.493.720,45	100.716.617,43
2.3.5 Straßennetz mit Wegen, Plätzen und Verkehrslenkungsanlagen	124.040.433,99	948.379,15	-45.764,90	4.426.692,65	129.369.740,89	-58.955.752,47	-4.592.739,64	0,00	45.231,63	65.866.480,41	65.084.681,52
2.3.6 Sonstige Bauten des Infrastrukturvermögens	65.288,01	0,00	0,00	0,00	65.288,01	-10.227,89	-2.045,58	0,00	0,00	53.014,54	55.060,12
2.4 Bauten auf fremdem Grund und Boden	204.903,49	0,00	0,00	0,00	204.903,49	-49.559,64	-6.384,16	0,00	0,00	148.959,69	155.343,85
2.5 Kunstgegenstände und Kulturdenkmäler	36.992,78	0,00	0,00	0,00	36.992,78	0,00	0,00	0,00	0,00	36.992,78	36.992,78
2.6 Maschinen und technische Anlagen, Fahrzeuge	9.438.238,76	474.631,65	-12.608,56	1.065.169,12	10.965.430,97	-4.338.149,44	-968.275,00	0,00	8.880,43	5.667.886,96	5.100.089,32
2.7 Betriebs- und Geschäftsausstattung	6.666.426,29	573.948,01	-10.979,23	722.100,40	7.951.495,47	-3.061.297,19	-807.673,48	0,00	9.440,54	4.091.965,34	3.605.129,10
2.8 Geleistete Anzahlungen, Anlagen im Bau	12.091.207,91	15.347.844,57	-66.000,00	-16.702.984,96	10.670.067,52	0,00	0,00	0,00	0,00	10.670.067,52	12.091.207,91
3. Finanzanlagen	64.695.874,36	1.741.541,38	-67.540,04	0,00	66.369.875,70	-6.700.131,83	-120.000,00	2.348.244,10	0,00	61.897.987,97	57.995.742,53
3.1 Anteile an verbundenen Unternehmen	15.056.237,30	120.000,00	0,00	0,00	15.176.237,30	-5.646.001,00	-120.000,00	0,00	0,00	9.410.236,30	9.410.236,30
3.2 Beteiligungen	31.740.318,00	0,00	0,00	0,00	31.740.318,00	-315.060,78	0,00	27.180,16	0,00	31.452.437,38	31.425.257,22
3.3 Sondervermögen	0,00	0,00	0,00	0,00	0,00	0,00	0,00	0,00	0,00	0,00	0,00
3.4 Wertpapiere des Anlagevermögens	15.796.879,67	0,00	0,00	0,00	15.796.879,67	-739.070,05	0,00	2.321.063,94	0,00	1.581.993,89	15.057.809,62
3.5 Ausleihungen	2.102.439,39	1.621.541,38	-67.540,04	0,00	3.656.440,73	0,00	0,00	0,00	0,00	3.656.440,73	2.102.439,39
3.5.1 an verbundenen Unternehmen	45.408,58	2.078,49	-10.225,84	0,00	37.261,23	0,00	0,00	0,00	0,00	37.261,23	45.408,58
3.5.2 an Beteiligungen	1.794.609,35	706.159,92	-29.296,77	0,00	2.471.472,50	0,00	0,00	0,00	0,00	2.471.472,50	1.794.609,35
3.5.3 an Sondervermögen	0,00	0,00	0,00	0,00	0,00	0,00	0,00	0,00	0,00	0,00	0,00
3.5.4 Sonstige Ausleihungen	262.421,46	913.302,97	-28.017,43	0,00	1.147.707,00	0,00	0,00	0,00	0,00	1.147.707,00	262.421,46
Summe	565.542.690,44	25.372.879,45	-605.067,36	0,00	590.310.502,53	-155.223.585,93	-13.827.904,34	2.348.244,10	222.311,98	423.829.568,44	410.319.104,61

1) In den ausgewiesenen Umbuchungen können auch unterjährige Anlagenzugänge enthalten sein.

Forderungsspiegel zum 31.12.2020

Art der Forderung	Gesamtbetrag des Haushaltsjahres in EUR	mit einer Restlaufzeit von			Gesamtbetrag des Vorjahres in EUR
		bis zu 1 Jahr in EUR	1 - 5 Jahre in EUR	mehr als 5 Jahre in EUR	
1. Öffentlich-rechtliche Forderungen und Forderungen aus Transferleistungen	10.650.017,38	9.515.389,67	306.154,36	828.472,85	7.357.250,93
1.1 Gebühren	761.335,48	729.900,42	24.224,18	7.210,88	789.358,49
1.2 Beiträge	26.690,84	18.178,58	8.412,26	0,00	136.239,70
1.3 Steuern	2.166.824,22	1.494.288,95	8.206,34	664.326,93	241.712,26
1.4 Forderungen aus Transferleistungen	6.277.761,29	6.102.543,56	28.744,17	146.473,56	5.193.947,73
1.5 Sonstige öffentlich-rechtliche Forderungen	1.417.505,55	1.170.478,16	236.565,91	10.461,48	995.992,75
2. Privatrechtliche Forderungen	175.316,12	162.152,06	11.337,48	1.825,58	631.538,11
2.1 gegenüber dem privaten Bereich	175.316,12	162.152,06	11.337,48	1.825,58	631.538,11
2.2 gegenüber dem öffentlichen Bereich	0,00	0,00	0,00	0,00	0,00
2.3 gegenüber verbundene Unternehmen	0,00	0,00	0,00	0,00	0,00
2.4 gegen Beteiligungen	0,00	0,00	0,00	0,00	0,00
2.5 gegen Sondervermögen	0,00	0,00	0,00	0,00	0,00
3. Sonstige Vermögensgegenstände	33.446,93	28.661,93	0,00	4.785,00	31.325,50
Summe	10.858.779,43	9.706.203,66	317.492,34	835.083,43	8.020.114,54

Eigenkapitalspiegel zum 31.12.2020

Bezeichnung	Bestand zum 31.12. des Vorjahres 1)	Verrechnung des Vorjahres- ergebnisses	Verechnungen mit der Allgemeinen Rücklage nach § 44 Abs. 3 KomHVO NRW im Haushaltsjahr	Veränderungen der Sonderrücklage	Jahresergebnis des Haushaltsjahres (vor Beschluss über die Ergebnisverwendung)	Bestand zum 31.12. des Haushaltsjahres 2)
	In EUR	In EUR	In EUR	In EUR	In EUR	In EUR
1.1 Allgemeine Rücklage	21.494.503,07	0,00	2.142.298,80	0,00		23.636.801,87
1.2 Sonderrücklagen	0,00	0,00		0,00		0,00
1.3 Ausgleichsrücklage	9.586.319,99	-7.068.264,91				2.518.055,08
1.4 Jahresüberschuss/ Jahresfehlbetrag	-7.068.264,91	7.068.264,91			3.546.548,56	3.546.548,56
1.5 Nicht durch Eigenkapital gedeckter Fehlbetrag (Gegenposten zu Aktiva) 1)	0,00	0,00				0,00
Summe	24.012.558,15					29.701.405,51
4 Nicht durch Eigenkapital gedeckter Fehlbetrag	0,00	0,00				0,00

1) Besteht ein negatives Eigenkapital, so sind die Positionen 1.1 bis 1.4 auszuweisen (auch negativ) und kumuliert über die Position 1.5 auszubuchen

2) Bestand vor Verrechnung des Jahresergebnisses

Nachrichtlich: Ergebnisverrechnungen Vorjahre (§ 96 Abs. 1 Satz 3 GO NRW)

	3. Vorjahr	Vorvorjahr	Vorjahr	Saldo
	In EUR	In EUR	In EUR	In EUR
+/- Allgemeine Rücklage	0,00	1.215.209,33	0,00	1.215.209,33
+/- Ausgleichsrücklage	7.145.089,50	2.441.230,49	-7.068.264,91	2.518.055,08
Summe	7.145.089,50	3.656.439,82	-7.068.264,91	3.733.264,41

Sonderpostenspiegel zum 31.12.2020

Art des Sonderpostens	Gesamtbetrag des Vorjahres		Zugänge		Abgänge		Umbuchungen		Normalauflösung		Sonderauflösung		Gesamtbetrag des Haushaltsjahres	
	in EUR		in EUR		in EUR		in EUR		in EUR		in EUR		in EUR	
1. Sonderposten für Zuwendungen		93.522.937,89		7.936.317,85		0,00		0,00		-4.085.835,88		-52.615,34		97.920.803,32
1.1 Zuweisungen vom Bund		1.051.657,09		25.575,00		0,00		0,00		-90.124,51		0,00		987.107,58
1.2 Zuweisungen vom Land		88.437.960,68		5.249.256,64		0,00		0,00		-3.780.230,10		-52.615,34		89.854.373,78
1.3 Zuweisungen von Gemeinden und Gemeindeverbänden		35.164,71		26.288,14		0,00		0,00		-6.562,56		0,00		54.890,29
1.4 Zuweisungen von Zweckverbänden		284.704,57		175.945,55		0,00		0,00		-30.095,73		0,00		430.554,39
1.5 Zuweisungen von sonstigen öffentlichen Bereichen		2,00		0,00		0,00		0,00		0,00		0,00		2,00
1.6 Zuweisungen von privaten Unternehmen		3.232.784,03		2.458.752,32		0,00		0,00		-154.678,52		0,00		5.536.857,83
1.7 Zuweisungen von übrigen Bereichen		480.664,91		500,00		0,00		0,00		-24.147,46		0,00		457.017,45
2. Sonderposten für Beiträge		18.077.861,83		40.761,17		0,00		0,00		-1.188.277,54		-12,00		16.930.333,46
2.1 Sonderposten aus KAG-Beiträgen		9.388.836,90		40.761,17		0,00		0,00		-465.311,63		-6,00		8.964.280,44
2.2 Sonderposten aus Erschließungsbeiträgen		8.689.024,93		0,00		0,00		0,00		-722.965,91		-6,00		7.966.053,02
3. Sonderposten für den Gebührenaussgleich		740.296,70		121.446,75		0,00		0,00		-309.449,48		0,00		552.293,97
3.1 Sonderposten für den Gebührenaussgleich		740.296,70		121.446,75		0,00		0,00		-309.449,48		0,00		552.293,97
4. Sonstige Sonderposten		5.328.311,18		22.651,84		-22.461,84		0,00		-181.377,62		0,00		5.147.123,56
4.1 Sonstige Sonderposten		4.269.180,68		7.461,84		-22.461,84		0,00		-181.377,62		0,00		4.072.803,06
4.2 Sonstige Sonderposten für Grund und Boden		1.059.130,50		15.190,00		0,00		0,00		0,00		0,00		1.074.320,50
Summe		117.669.407,60		8.121.177,41		-22.461,84		0,00		-5.764.943,52		-52.625,34		119.950.554,31

Rückstellungsspiegel zum 31.12.2020

Teil A

Art der Rückstellung		Gesamtbetrag des Vorjahres	Zuführung	Inanspruchnahme	Auflösung	Gesamtbetrag des Haushaltsjahres
		in EUR	in EUR	in EUR	in EUR	in EUR
1.1	Pensionsrückstellungen	73.900.699,00	10.246.753,00	-8.714.752,00	-9.15.444,00	77.517.256,00
	Pensionsrückstellungen	56.279.602,00	7.707.834,00	-4.716.078,00	-645.652,00	58.625.706,00
	Pensionsrückstellungen für Beschäftigte	21.990.728,00	2.565.337,00	-4.531.993,00	-247.349,00	19.776.723,00
	Pensionsrückstellungen für Versorgungsempfänger	34.288.874,00	5.142.497,00	-184.085,00	-398.303,00	38.848.983,00
	Beihilferückstellungen	17.621.097,00	2.538.919,00	-998.674,00	-269.792,00	18.891.550,00
	Beihilferückstellungen für Beschäftigte	6.125.187,00	898.765,00	-998.674,00	-68.382,00	5.956.896,00
	Beihilferückstellungen für Versorgungsempfänger	11.495.910,00	1.640.154,00	0,00	-201.410,00	12.934.654,00
1.2	Rückstellungen für Deponien und Altlasten	0,00	0,00	0,00	0,00	0,00
1.3	Instandhaltungsrückstellungen	1.129.992,35	584.914,98	-730.064,16	-48.052,55	936.790,62
	Instandhaltungsrückstellungen Straßen, Brücken, Brunnen etc.	103.421,91	272.514,98	-80.836,48	-22.585,43	272.514,98
	Barrierearme Verkehrsflächen	8.174,51	0,00	-8.174,51	0,00	0,00
	Barrierefreier Ausbau Buswartehallen	16.655,42	0,00	-16.655,42	0,00	0,00
	Bohler Straße	0,00	17.888,70	0,00	0,00	17.888,70
	Brücken verschiedene	0,00	35.706,00	0,00	0,00	35.706,00
	Dechant-Kirschbaum-Straße	0,00	22.500,00	0,00	0,00	22.500,00
	Floraweg	0,00	89.700,10	0,00	0,00	89.700,10
	Radverkehrsanlagen	22.037,64	0,00	0,00	-22.037,64	0,00
	Schulhof Alte Schule Bergrath	0,00	17.305,59	0,00	0,00	17.305,59
	Umrüstung Straßenbeleuchtung	0,00	34.505,36	0,00	0,00	34.505,36
	Unfallmaste Straßenbeleuchtung	56.554,34	0,00	-56.006,55	-547,79	-0,00
	Volkenrather Straße	0,00	54.909,23	0,00	0,00	54.909,23
	Instandhaltungsrückstellungen Gebäude	1.026.570,44	312.400,00	-649.227,68	-25.467,12	664.275,64
	Altentagesstätte Marienstraße	0,00	2.300,00	0,00	0,00	2.300,00
	Asylunterkunft Grachtstraße	0,00	4.600,00	0,00	0,00	4.600,00
	Baubetriebshof	0,00	5.000,00	0,00	0,00	5.000,00
	Festhalle Kinzweiler	10.000,00	0,00	0,00	0,00	10.000,00
	Brandschutzmaßnahmen	1.227,02	13.000,00	-1.227,02	0,00	13.000,00
	Sanierungsarbeiten	609.866,80	0,00	-407.073,20	0,00	202.793,60
	Brandschutzmaßnahmen	0,00	15.000,00	0,00	0,00	15.000,00
	Holzfenster	0,00	5.000,00	0,00	0,00	5.000,00
	Schimmelbeseitigung	0,00	20.000,00	0,00	0,00	20.000,00
	Giebelsanierung	0,00	50.000,00	0,00	0,00	50.000,00
	Brandmeldeanlage	0,00	2.000,00	0,00	0,00	2.000,00
	Sicherheitsbeleuchtung	0,00	80.000,00	0,00	0,00	80.000,00
	Lüftungsanlage	0,00	2.000,00	0,00	0,00	2.000,00
	Sicherheitsbeleuchtung	0,00	3.000,00	0,00	0,00	3.000,00
	Brandschutzmaßnahmen	0,00	32.000,00	0,00	0,00	32.000,00
	Fenster	3.129,72	0,00	-2.917,33	-212,39	0,00

Rückstellungsspiegel zum 31.12.2020

Teil A

Art der Rückstellung		Gesamtbetrag des Vorjahres	Zuführung	Inanspruchnahme	Auflösung	Gesamtbetrag des Haushaltsjahres
		in EUR	in EUR	in EUR	in EUR	in EUR
Gymnasium Nebengebäude	Notrufnachrüstung Aufzug	0,00	2.300,00	0,00	0,00	2.300,00
Hallenbad Jahnstraße	Eingangsstreppe	65.479,87	0,00	-41.327,72	-24.152,15	0,00
Hauptfeuerwache	Austausch Außentüre	0,00	2.000,00	0,00	0,00	2.000,00
Rathaus	Brandschutzmaßnahmen	271.547,92	0,00	-132.465,88	0,00	139.082,04
Rathaus	Fassadensanierung	0,00	28.900,00	0,00	0,00	28.900,00
Rathaus	Aufzuganlagen	36.334,00	0,00	-36.185,57	-148,43	0,00
Rathaus	Blitzschutzanlage	8.000,00	0,00	-7.045,85	-954,15	0,00
Realschule Paterhof	Lüftungsanlage	0,00	15.000,00	0,00	0,00	15.000,00
Sporthalle Kaiserstraße	Türanlagen	20.985,11	0,00	-20.985,11	0,00	0,00
Talbahnhof	Lüftungsanlage	0,00	10.000,00	0,00	0,00	10.000,00
Talbahnhof	Notrufnachrüstung Aufzug	0,00	2.300,00	0,00	0,00	2.300,00
Willi Fähmann Schule	Blitzschutzanlage	0,00	18.000,00	0,00	0,00	18.000,00
1.4 Sonstige Rückstellungen		26.802.703,18	2.316.590,16	-1.333.570,65	-337.171,44	27.448.551,25
Altersteilzeitrückstellungen		482.747,26	135.857,28	-168.426,94	-102.244,23	347.933,37
Erstattungsverpflichtungen nach § 107 b BeamtVG		2.124.739,00	99.971,00	0,00	0,00	2.224.710,00
Urlaubsrückstellungen		2.229.217,00	627.895,00	0,00	0,00	2.857.112,00
Überstundenrückstellungen		565.929,00	188.614,00	0,00	0,00	754.543,00
Sonstige Rückstellungen		21.400.070,92	1.264.252,88	-1.165.143,71	-234.927,21	21.264.252,88
Summe		101.833.394,63	13.148.256,14	-7.778.386,81	-1.300.667,99	105.902.597,87

Rückstellungsspiegel zum 31.12.2020

Teil B

Art der Rückstellung	Gesamtbetrag des Haushaltsjahres in EUR	Restlaufzeit bis zu 1 Jahr in EUR	Restlaufzeit 1 bis 5 Jahre in EUR	Restlaufzeit mehr als 5 Jahre in EUR	Gesamtbetrag des Vorjahres in EUR
1.1 Pensionsrückstellungen	77.517.256,00				73.900.699,00
Pensionsrückstellungen	58.625.706,00	nn	nn	nn	56.279.602,00
Beihilferückstellungen	18.891.550,00	nn	nn	nn	17.621.097,00
1.2 Rückstellungen für Deponien und Altlasten	0,00				0,00
1.3 Instandhaltungsrückstellungen	936.790,62				1.129.992,35
Instandhaltungsrückstellungen Straßen, Brücken, Brunnen etc.	272.514,98	213.002,75	59.512,23	0,00	103.421,91
Instandhaltungsrückstellungen Gebäude	664.275,64	420.103,79	244.171,85	0,00	1.026.570,44
1.4 Sonstige Rückstellungen	27.448.551,25				26.802.703,18
Altersteilzeitrückstellungen	347.933,37	121.391,37	226.542,00	0,00	482.747,26
Erstattungsverpflichtungen nach § 107 b BeamtVG	2.224.710,00	nn	nn	nn	2.124.739,00
Urlaubsrückstellungen	2.857.112,00	nn	nn	nn	2.229.217,00
Überstundenrückstellungen	754.543,00	nn	nn	nn	565.929,00
Sonstige Rückstellungen	21.264.252,88	21.264.252,88	0,00	0,00	21.400.070,92
Summe	105.902.597,87				101.833.394,53

Verbindlichkeitspiegel zum 31.12.2020

Art der Verbindlichkeit	Gesamtbetrag am 31.12. des Haushaltsjahres in EUR	mit einer Restlaufzeit von			Gesamtbetrag am 31.12. des Vorjahres in EUR
		bis zu 1 Jahr in EUR	1 - 5 Jahre in EUR	mehr als 5 Jahre in EUR	
1. Anleihen	0,00	0,00	0,00	0,00	0,00
1.1 für Investitionen	0,00	0,00	0,00	0,00	0,00
1.2 zur Liquiditätssicherung	0,00	0,00	0,00	0,00	0,00
2. Verbindlichkeiten aus Krediten für Investitionen	105.699.908,38	3.953.780,72	14.961.430,06	86.784.697,60	99.246.296,07
2.1 von verbundenen Unternehmen	0,00	0,00	0,00	0,00	0,00
2.2 von Beteiligungen	0,00	0,00	0,00	0,00	0,00
2.3 von Sondervermögen	0,00	0,00	0,00	0,00	0,00
2.4 vom öffentlichen Bereich	0,00	0,00	0,00	0,00	0,00
2.5 von Kreditinstituten	105.699.908,38	3.953.780,72	14.961.430,06	86.784.697,60	99.246.296,07
3. Verbindlichkeiten aus Krediten zur Liquiditätssicherung	70.193.028,00	51.000.000,00	15.000.000,00	4.193.028,00	69.138.780,00
4. Verbindlichkeiten aus Vorgängen, die Kreditaufnahmen wirtschaftlich gleichkommen	212.500,39	21.880,80	87.523,20	103.096,39	207.633,42
5. Verbindlichkeiten aus Lieferungen und Leistungen	3.119.403,25	3.119.403,25	0,00	0,00	4.251.121,84
6. Verbindlichkeiten aus Transferleistungen	6.068.553,54	1.032.203,54	975.600,00	4.060.750,00	6.137.644,20
7. Sonstige Verbindlichkeiten	301.256,02	301.256,02	0,00	0,00	227.893,06
8. Erhaltene Anzahlungen	2.779.721,91	2.779.721,91	0,00	0,00	2.967.176,55
Summe	188.374.371,49	62.208.246,24	31.024.553,26	95.141.571,99	182.176.545,14

Nachrichtlich anzugeben:
Haftungsverhältnisse aus der Bestellung von Sicherheiten

20.080.983,00

23.155.220,00

Haftungsverhältnisse aus Ausfallbürgschaften zum 31.12.2020

Begünstigter	Beschluss des Stadtrates	Ursprungs- kapital in EUR	Stand zum Ende des Haushaltsjahres
Flughafen Aachen Merzbrück GmbH		420.586	177.379
VR Bank eG	14.02.2001	31.378	0
Sparkasse Aachen	20.02.2002	14.208	369
Sparkasse Aachen	28.04.2010	375.000	177.010
Freizeitzentrum Blaustein-See GmbH		788.958	389.820
Sparkasse Aachen	13.11.2002	188.958	156.600
Sparkasse Aachen	24.06.2014	600.000	233.220
Städtisches Wassernetz Eschweiler GmbH		3.051.712	1.625.243
Sparkasse Aachen	02.02.1994	959.949	412.167
Sparkasse Aachen	25.06.1997	537.572	286.994
Raffaellenbank Eschweiler eG	15.12.1999	354.191	177.117
Sparkasse Aachen	15.12.2004	1.200.000	749.965
Strukturförderungsgesellschaft Eschweiler mbH & Co. KG		23.802.699	15.759.200
Sparkasse Aachen	10.12.2003	5.000.000	3.596.808
Kreditanstalt für Wiederaufbau, Frankfurt	16.02.2005	572.000	369.904
Kreditanstalt für Wiederaufbau, Frankfurt	16.02.2005	822.000	363.523
Kreditanstalt für Wiederaufbau, Frankfurt	16.02.2005	765.000	488.519
Kreditanstalt für Wiederaufbau, Frankfurt	30.08.2006	230.600	90.686
Kreditanstalt für Wiederaufbau, Frankfurt	30.08.2006	243.000	82.685
Kreditanstalt für Wiederaufbau, Frankfurt	30.08.2006	230.600	90.686
Kreditanstalt für Wiederaufbau, Frankfurt	30.08.2006	243.000	61.365
Kreditanstalt für Wiederaufbau, Frankfurt	30.08.2006	230.600	90.686
Kreditanstalt für Wiederaufbau, Frankfurt	30.08.2006	162.000	55.123
Kreditanstalt für Wiederaufbau, Frankfurt	30.08.2006	243.000	82.685
Kreditanstalt für Wiederaufbau, Frankfurt	30.08.2006	335.302	123.866
Kreditanstalt für Wiederaufbau, Frankfurt	30.08.2006	162.000	55.123
Kreditanstalt für Wiederaufbau, Frankfurt	30.08.2006	335.302	123.866

Haftungsverhältnisse aus Ausfallbürgschaften zum 31.12.2020

Begünstigter	Beschluss des Stadtrates	Ursprungs- kapital in EUR	Stand zum Ende des Haushaltsjahres in EUR
Kreditanstalt für Wiederaufbau, Frankfurt	30.08.2006	243.000	82.685
Kreditanstalt für Wiederaufbau, Frankfurt	30.08.2006	230.600	90.686
Kreditanstalt für Wiederaufbau, Frankfurt	30.08.2006	162.000	55.123
Kreditanstalt für Wiederaufbau, Frankfurt	30.08.2006	320.324	118.875
Kreditanstalt für Wiederaufbau, Frankfurt	27.02.2008	278.365	126.826
Kreditanstalt für Wiederaufbau, Frankfurt	27.02.2008	213.719	79.714
Kreditanstalt für Wiederaufbau, Frankfurt	27.02.2008	278.365	126.826
Kreditanstalt für Wiederaufbau, Frankfurt	27.02.2008	213.719	79.714
Kreditanstalt für Wiederaufbau, Frankfurt	27.02.2008	334.918	140.133
Kreditanstalt für Wiederaufbau, Frankfurt	27.02.2008	230.425	87.881
Kreditanstalt für Wiederaufbau, Frankfurt	27.02.2008	334.918	147.529
Kreditanstalt für Wiederaufbau, Frankfurt	27.02.2008	230.425	88.247
Kreditanstalt für Wiederaufbau, Frankfurt	22.10.2008	262.752	101.881
Kreditanstalt für Wiederaufbau, Frankfurt	22.10.2008	262.752	103.031
Kreditanstalt für Wiederaufbau, Frankfurt	22.10.2008	295.049	161.307
Kreditanstalt für Wiederaufbau, Frankfurt	22.10.2008	240.514	89.364
Kreditanstalt für Wiederaufbau, Frankfurt	22.10.2008	299.496	162.598
Kreditanstalt für Wiederaufbau, Frankfurt	22.10.2008	240.514	89.363
Kreditanstalt für Wiederaufbau, Frankfurt	22.10.2008	299.496	162.598
Kreditanstalt für Wiederaufbau, Frankfurt	22.10.2008	267.944	148.327
Sparkasse Aachen	17.10.2015	140.000	106.474
Sparkasse Aachen	15.12.2015	1.800.000	1.412.910
Sparkasse Aachen	15.12.2015	2.400.000	1.957.025
Sparkasse Aachen	16.11.2016	2.259.000	1.970.916
Sparkasse Aachen	31.12.2017	870.000	783.548
Sparkasse Aachen	24.09.2019	1.000.000	988.094
Sparkasse Aachen	03.12.2019	520.000	520.000

Haftungsverhältnisse aus Ausfallbürgschaften zum 31.12.2020

Begünstigter	Beschluss des Stadtrates	Ursprungs- kapital in EUR	Stand zum Ende des Haushaltsjahres in EUR
Verbandswasserwerk Aldenhoven GmbH		845.045	725.282
Sparkasse Düren	01.02.2012	725.200	704.672
Kreditanstalt für Wiederaufbau, Frankfurt	15.06.2005	117.845	24.610
WBE Wirtschaftsbetriebe Eschweiler GmbH		600.000	173.636
Sparkasse Aachen	11.03.2015	600.000	173.636
Wirtschaftsförderungsgesellschaft StädteRegion Aachen mbH		7.775.388	1.225.423
Sparkasse Aachen	28.08.2001	562.421	31.752
Sparkasse Aachen	18.08.2004	1.300.000	
	28.09.2005	650.000	377.343
Sparkasse Aachen	26.03.2009	3.200.000	0
UniCredit Bank AG, München	28.09.2011	641.000	399.686
UniCredit Bank AG, München	10.09.2013	1.419.967	416.642
Summe		37.280.388	20.080.983

Ermächtigungsübertragungen von 2019 nach 2020

Übersicht

	Übertragung nach 2020 in EUR	
Ermächtigungsübertragungen Ergebnisplan	40.000,00	
Ermächtigungsübertragungen Investitionstätigkeit	21.882.900,00	
Ermächtigungsübertragungen Finanzierungstätigkeit	7.738.800,00	

Ermächtigungsübertragungen von 2019 nach 2020 Ergebnisplan

Nr.	Produkt	Sachkonto	fortgeschriebener Ansatz	IST-Ergebnis	Verfügbar	Übertragung nach	geplanter Ansatz	Erläuterungen		
			2019 in EUR	2019 in EUR	2019 in EUR	2020 in EUR	2020 in EUR			
Ermächtigungsübertragungen Ergebnisplan										
01	01 111 06 03	Baubetriebshof	5241 9600	Unterhaltung Grünflächen und Aufbauten	230.000,00	197.493,37	32.506,63	40.000,00	0,00	Fortsetzung der witterungsbedingt unterbrochenen baumpflegerischen Sicherungsarbeiten.
02	02 127 17 01	Kranken- und Rettungs- transportdienst	5422 0900	Softwareaufwand	11.500,00	4.258,95	7.241,05	7.200,00	5.500,00	Fortführung bereits begonnener Maßnahmen zur Arbeitszeiterfassung im Rettungsdienst.
03	12 541 01 01	Gemeindestraßen	5241 9600	Unterhaltung Grünflächen und Aufbauten	138.095,98	128.490,91	9.605,07	3.400,00	130.000,00	Fortsetzung der witterungsbedingt unterbrochenen baumpflegerischen Sicherungsarbeiten.

Ermächtigungsübertragungen von 2019 nach 2020

Investitionsstätigkeit

Nr.	Produkt	Sachkonto	Investition	fortgeschriebener Ansatz	IST-Ergebnis		Verfügbar	Übertragung nach	geplanter Ansatz		Erläuterungen
					2019 in EUR	2019 in EUR			2020 in EUR	2020 in EUR	
Ermächtigungsübertragungen Investitionstätigkeit											
01	01 111 10 02	EDV-Dienste und Datentechnik	IV00IMV001	Softwarelizenzen	101.474,26	20.830,83	80.643,43	30.000,00		200.000,00	Fortführung bereits begonnener Maßnahmen wie der Produktumstieg Win-Kita und Kindergartenbeiträge.
02	01 111 10 02	EDV-Dienste und Datentechnik	IV00BGA046	Netzwerktechnik Rathaus	23.798,30	3.315,20	20.483,10	20.000,00		45.000,00	Fortführung bereits begonnener Maßnahmen wie der Austausch von Switchen.
03	01 111 10 02	EDV-Dienste und Datentechnik	IV00BGA047	EDV-Ausstattung Rathaus	154.121,51	26.350,45	127.771,06	105.000,00		160.000,00	Fortführung bereits begonnener Maßnahmen wie das Dokumentenprüf-system, Beschaffung von Rechnern und eines Hochleistungsscanners.
04	01 111 10 02	EDV-Dienste und Datentechnik	IV12AIB015	Medienentwicklung Schulen	903.152,84	489.103,40	414.049,44	414.000,00		1.200.000,00	Fortführung bereits begonnener Digitalisierungsmaßnahmen in den Schulen.
05	01 111 12 01	Infrastrukturelles und kaufmännisches Gebäudemanagement	IV17MUA001	Fahrzeug städtische Handwerker	15.000,00	0,00	15.000,00	15.000,00		0,00	Übernahme eines Fahrzeuges aus Leasing.
06	01 111 12 01	Infrastrukturelles und kaufmännisches Gebäudemanagement	IV18IMV001	Software Energiemanagement	206.627,46	10.538,36	196.089,10	196.000,00		0,00	Fortführung der begonnenen Maßnahmen zur Einführung der Software e2watch, nach abgeschlossener Pilotphase.
07	01 111 12 02	Grundstücks- und Gebäudeverwaltung	IV00GUB005	Grund und Boden Grünflächen	354.000,00	0,00	354.000,00	354.000,00		0,00	Fortführung des beabsichtigten Grunderwerbs gemäß VV 373/19.
08	01 111 12 02	Grundstücks- und Gebäudeverwaltung	IV00GUB002	Grund und Boden Ackerflächen	1.987.912,00	993.459,49	994.452,51	994.400,00		1.000.000,00	Fortführung bereits initiiertier Maßnahmen wie die Realisierung eines Gewerbegebietes an der Rue de Watrelos.
09	01 111 12 02	Grundstücks- und Gebäudeverwaltung	IV00GUB003	Grund und Boden sonstige unbebaute Grundstücke	54.863,32	0,00	54.863,32	54.800,00		15.000,00	Fortführung bereits begonnener Maßnahmen des Grunderwerbs.
10	01 111 12 02	Grundstücks- und Gebäudeverwaltung	IV00GUB001	Grund und Boden Infrastrukturvermögen	41.991,55	5.184,67	36.806,88	36.800,00		40.000,00	Ausbau Jülicher Straße, Abwicklung von Alverträgen und Ausübung von Vorkaufsrechten.
11	01 111 12 02	Grundstücks- und Gebäudeverwaltung	IV00BGA037	Ausstattung Festhalle Kinzweiler	8.979,55	0,00	8.979,55	8.900,00		1.000,00	Fortführung bereits begonnener Maßnahmen wie die Beschaffung einer neuen Thekenanlage.
12	01 111 12 02	Grundstücks- und Gebäudeverwaltung	IV00BGA038	Ausstattung Festhalle Dürwiß	14.448,26	0,00	14.448,26	14.400,00		1.000,00	Fortführung bereits begonnener Maßnahmen wie die Beschaffung einer neuen Thekenanlage.
13	01 111 12 02	Grundstücks- und Gebäudeverwaltung	IV00BGA039	Ausstattung Festhalle Weisweiler	10.221,03	6.735,57	3.485,46	3.400,00		5.000,00	Fortführung bereits begonnener Maßnahmen wie die Beschaffung einer Beschallungsanlage und weiterer Tische.
14	01 111 12 03	Technisches Gebäudemanagement	IV10AIB020	Schulzentrum Jahnstraße	6.489,25	0,00	6.489,25	6.400,00		0,00	Fortführung bereits begonnener Maßnahmen.

Ermächtigungsübertragungen von 2019 nach 2020

Investitionsstätigkeit

Nr.	Produkt	Sachkonto	Investition	fortgeschriebener Ansatz	IST-Ergebnis	Verfügbar		Übertragung nach		geplanter Ansatz	Erklärungen	
						2019 in EUR	2019 in EUR	2020 in EUR	2020 in EUR			
Ermächtigungsübertragungen Investitionstätigkeit												
15	01 111 12 03	Technisches Gebäudemanagement	0911 0002	IV12AIB011	Aufstockung Feuerweh- gerätehaus Bohl	772.990,52	504.590,54	268.399,98	21.882.900,00	268.300,00	0,00	Fortführung bereits begommener Maß- nahmen.
16	01 111 12 03	Technisches Gebäudemanagement	0911 0002	IV14AIB016	Schaffung sozialer Wohnraum	1.642.983,18	235.653,98	1.407.329,20	1.407.300,00	420.000,00	0,00	Fortführung bereits begommener Maß- nahmen.
17	01 111 12 03	Technisches Gebäudemanagement	0911 0002	IV16AIB022	Mehrzweckhalle Don-Bosco	820.959,68	699.173,72	121.785,96	121.700,00	0,00	0,00	Fortführung bereits begommener Maß- nahmen.
18	01 111 12 03	Technisches Gebäudemanagement	0911 0002	IV16AIB023	Kindergarten Dürwiß Aufbauten und Außen- anlagen	29.278,24	2.918,55	26.359,69	26.300,00	0,00	0,00	Fortführung bereits begommener Maß- nahmen.
19	01 111 12 03	Technisches Gebäudemanagement	0911 0002	IV17AIB025	Kindertagesstätte Mühlenweg	40.500,00	11.732,32	28.767,68	28.700,00	0,00	0,00	Fortführung bereits begommener Maß- nahmen.
20	01 111 12 03	Technisches Gebäudemanagement	0911 0002	IV18AIB031	Kindertagesstätte Wilhelmstraße	1.579.079,31	1.353.297,59	225.781,72	225.700,00	0,00	0,00	Fortführung bereits begommener Maß- nahmen.
21	01 111 12 03	Technisches Gebäudemanagement	0911 0002	IV18AIB034	Anbau Schulzentrum Jahnstraße	695.806,97	655.221,21	40.585,76	40.500,00	0,00	0,00	Fortführung bereits begommener Maß- nahmen.
22	01 111 12 03	Technisches Gebäudemanagement	0911 0002	IV18AIB035	Schulungs- und Gym- nastikzentrum Jahn- straße	152.087,11	6.660,00	145.427,11	145.400,00	327.000,00	0,00	Fortführung bereits begommener Maß- nahmen.
23	01 111 12 03	Technisches Gebäudemanagement	0911 0002	IV18AIB039	Erwerb Kirschenhof	1.025.438,25	220.237,55	805.200,70	805.200,00	371.550,00	0,00	Fortführung bereits begommener Maß- nahmen.
24	01 111 12 03	Technisches Gebäudemanagement	0911 0002	IV19AIB020	Errichtung OGATA Röthgen	980.000,00	681.689,87	298.310,13	298.300,00	1.310.000,00	0,00	Fortführung bereits begommener Maß- nahmen.
25	01 111 12 03	Technisches Gebäudemanagement	0911 0002	IV19AIB021	Errichtung OGATA Kinzweiler	750.000,00	26.604,96	723.395,04	723.300,00	835.000,00	0,00	Fortführung bereits begommener Maß- nahmen.
26	01 111 12 03	Technisches Gebäudemanagement	0911 0002	IV19AIB023	Erweiterung OGATA Bohl	80.000,00	3.842,70	76.157,30	76.100,00	550.000,00	0,00	Fortführung bereits begommener Maß- nahmen.
27	01 111 12 03	Technisches Gebäudemanagement	0911 0002	IV19AIB024	Plattendach Haupt- gebäude Städtisches Gymnasium	1.050.000,00	41.293,08	1.008.706,92	1.008.700,00	150.000,00	0,00	Fortführung bereits begommener Maß- nahmen.
28	01 111 12 03	Technisches Gebäudemanagement	0911 0002	IV19AIB031	Fahrrstuhl Städtisches Gymnasium	10.000,00	5.147,94	4.852,06	4.800,00	100.000,00	0,00	Fortführung bereits begommener Maß- nahmen.

Ermächtigungsübertragungen von 2019 nach 2020

Investitionstätigkeit

Nr.	Produkt	Sachkonto	Investition	fortgeschriebener Ansatz	IST-Ergebnis	Verfügbar	Übertragung nach		geplanter Ansatz	Erklärungen
							2019	2020		
				in EUR	in EUR	in EUR	in EUR	in EUR		in EUR
Ermächtigungsübertragungen Investitionstätigkeit										
29	01 111 12 03	Technisches Gebäudemanagement	IV19AIB034	Aula Realschule Patternhof	310.000,00	273.559,06	36.440,94	36.400,00	0,00	Fortführung bereits begonnener Maßnahmen.
30	01 111 12 03	Technisches Gebäudemanagement	IV19AIB038	Dachsanierung Grundschule Weisweiler	219.000,00	82.556,77	136.443,23	136.400,00	82.000,00	Fortführung bereits begonnener Maßnahmen.
31	01 111 12 03	Technisches Gebäudemanagement	IV19AIB040	Erneuerung Fenster Realschule	200.000,00	193.744,95	6.255,05	6.200,00	157.000,00	Fortführung bereits begonnener Maßnahmen.
32	01 111 12 03	Technisches Gebäudemanagement	IV20AIB033	Erneuerung Flachdach Gesamtschule	36.000,00	0,00	36.000,00	36.000,00	260.000,00	Fortführung bereits begonnener Maßnahmen.
33	01 111 12 03	Technisches Gebäudemanagement	IV21AIB015	Erneuerung Flachdach Festhalle Dürwiß	191.000,00	6.305,01	184.694,99	184.600,00	0,00	Fortführung bereits begonnener Maßnahmen.
34	02 126 15 01	Brandschutz und Brandbekämpfung	IV00BGA041	Ausstattung Feuerwehr	51.053,99	26.709,44	24.344,55	24.300,00	35.000,00	Fortführung und Abschluss der begonnenen Maßnahmen zur Ausstattung.
35	02 126 15 01	Brandschutz und Brandbekämpfung	IV00BGA056	Beschaffung Atemschutzgeräte	20.000,00	19.510,52	489,48	400,00	20.000,00	Fortführung und Abschluss der begonnenen Maßnahmen zur Atemschutzausstattung.
36	02 126 15 01	Brandschutz und Brandbekämpfung	IV18BGA001	Ersteinrichtung Erweiterrungsbau Feuerwehrgerätehaus Bohl	25.000,00	1.059,85	23.940,15	23.900,00	0,00	Fortführung und Abschluss der begonnenen Maßnahmen zur Ausstattung des Feuerwehrgerätehauses Bohl.
37	02 126 15 01	Brandschutz und Brandbekämpfung	IV19BGA001	Funkausstattung Digitalfunk	35.000,00	28.874,83	6.125,17	6.100,00	10.000,00	Fortführung und Abschluss der begonnenen Maßnahmen zur Digitalfunkausstattung.
38	02 126 15 01	Brandschutz und Brandbekämpfung	IV18AIB002	Wechseladerfahrzeug WLF	223.356,85	218.989,38	4.367,47	4.300,00	0,00	Fortführung und Abschluss der begonnenen Maßnahmen zur Wechselladefahrzeuggestattung.
39	02 126 15 01	Brandschutz und Brandbekämpfung	IV19AIB001	Drehleiter DLK 23-12	720.000,00	710.046,57	9.953,43	9.900,00	0,00	Fortführung und Abschluss der begonnenen Maßnahmen zur Drehleiterbeschaffung.
40	02 127 17 01	Kranken- und Rettungstransportdienst	IV00BGA040	Ausstattung mit medizinischen Geräten	39.545,55	11.116,83	28.428,72	28.400,00	35.000,00	Fortführung und Abschluss der begonnenen Maßnahmen zur Ausstattung mit medizinischen Geräten.
41	03 211 01 01	Grundschulen	IV00BGA010	Ausstattung KGS Dürwiß	16.233,42	5.770,35	10.463,07	6.000,00	8.050,00	Fortführung bereits begonnener Maßnahmen zur Beschaffung von Schulmobiliar.
42	03 211 01 01	Grundschulen	IV00BGA015	Ausstattung EGS Stadtmitte	34.825,31	29.316,44	5.508,87	5.500,00	19.000,00	Fortführung bereits begonnener Maßnahmen zur Beschaffung von Schulmobiliar.

Ermächtigungsübertragungen von 2019 nach 2020

Investitionsstätigkeit

Nr.	Produkt	Sachkonto	Investition	fortgeschriebener Ansatz	IST-Ergebnis	Verfügbar	Übertragung nach		geplanter Ansatz	Erläuterungen
							2019	2020		
				in EUR	in EUR	in EUR	in EUR	in EUR		
Ermächtigungsübertragungen Investitionsstätigkeit										
43	03 217 01 01	Gymnasium	0811 0002	IV00BGA023	Ausstattung Städtisches Gymnasium	4.146,93	3.228,55	918,38	800,00	Fortführung bereits begonnener Maß- nahme zur Beschaffung eines Schrankes.
44	03 217 01 01	Gymnasium	0911 0002	IV16AIB033	Neueinrichtung natur- wissenschaftl. Räume Städtisches Gymnasium	20.000,00	752,20	19.247,80	19.200,00	0,00
45	03 218 01 01	Gesamtschule	0911 0002	IV16AIB037	Neueinrichtung natur- wissenschaftl. Räume Gesamtschule	193.100,45	93.698,08	99.402,37	99.400,00	0,00
46	03 221 01 01	Willi Fähmann Schule	0811 0002	IV00BGA017	Ausstattung Willi-Fährmann-Schule	2.343,49	1.153,00	1.190,49	1.100,00	Fortführung bereits begonnener Maß- nahmen wie die Beschaffung eines Schrankes und eines Schaukastens.
47	04 272 01 01	Bibliothek	0811 0002	IV00BGA005	Ausstattung Bücherei	70.000,00	0,00	70.000,00	70.000,00	Fortführung bereits begonnener Maß- nahme zum Projekt Raumbildung.
48	04 281 01 01	Kulturveranstaltungen und -forderungen	0811 0002	IV00BGA004	Ausstattung Talbahnhof	24.152,68	17.580,81	6.571,87	1.600,00	Fortführung bereits begonnener Maß- nahme.
49	05 351 01 02	Unterstützende Seniorenarbeit	0811 0002	IV00BGA054	Seniorenzentrum Marienstraße	25.000,00	17.911,17	7.088,83	7.000,00	Fortführung und Abschluss der be- gonnenen Maßnahmen zur Ausstattung der Küche in der Villa Faensen.
50	08 424 01 01	Sportstätten	0911 0002	IV19AIB032	Outdoor-Fitness-Park	50.000,00	1.100,75	48.899,25	48.800,00	Fortführung bereits begonnener Maß- nahme.
51	11 538 02 01	Entwässerung und Abwasserbeseitigung	0911 0002	IV00AIB003	Erneuerung Kanal- haltungen	850.967,03	790.689,93	60.277,10	60.200,00	Fortführung bereits begonnener Maß- nahme.
52	11 538 02 01	Entwässerung und Abwasserbeseitigung	0911 0002	IV00AIB006	Straßeninstandsetzung nach Kanalbaumaß- nahmen	296.456,50	65.000,00	231.456,50	210.000,00	Fortführung bereits begonnener Maß- nahmen Von-Hatzfeld-Straße und Königsberger Straße.
53	11 538 02 01	Entwässerung und Abwasserbeseitigung	0911 0002	IV13AIB013	Kanal Steinstraße/ Franz-Ruth-Straße	76.214,14	8.341,76	67.872,38	67.800,00	Fortführung bereits begonnener Maß- nahme.
54	11 538 02 01	Entwässerung und Abwasserbeseitigung	0911 0002	IV15AIB003	Kanal Friedhofsweg	582.445,45	4.454,52	577.990,93	577.900,00	Fortführung bereits begonnener Maß- nahme.
55	11 538 02 01	Entwässerung und Abwasserbeseitigung	0911 0002	IV15AIB012	Kanal Von-Hatzfeld- Straße	522.451,07	180.334,99	342.116,08	342.100,00	Fortführung bereits begonnener Maß- nahme.
56	11 538 02 01	Entwässerung und Abwasserbeseitigung	0911 0002	IV15AIB013	Kanal Jülicher Straße (Dürwiß)	323.552,26	3.629,70	319.922,56	319.900,00	Fortführung bereits begonnener Maß- nahme.

Ermächtigungsübertragungen von 2019 nach 2020

Investitionstätigkeit

Nr.	Produkt	Sachkonto	Investition	fortgeschriebener Ansatz	IST-Ergebnis	Verfügbar		Übertragung nach	geplanter Ansatz		Erläuterungen
						2019 in EUR	2019 in EUR		2020 in EUR	2020 in EUR	
Ermächtigungübertragungen Investitionstätigkeit											
57	11 538 02 01	Entwässerung und Abwasserbeseitigung	0911 0002	IV16AIB020	Kanal In der Schleh	322.338,32	0,00	322.338,32	322.300,00	196.000,00	Fortführung bereits begonnener Maßnahme.
58	11 538 02 01	Entwässerung und Abwasserbeseitigung	0911 0002	IV17AIB005	Kanal Am Burgfeld	359.900,99	343.739,77	16.161,22	16.100,00	0,00	Fortführung bereits begonnener Maßnahme.
59	11 538 02 01	Entwässerung und Abwasserbeseitigung	0911 0002	IV17AIB007	Kanal Antoniusstraße	282.894,76	42.754,38	240.140,38	240.100,00	660.000,00	Fortführung bereits begonnener Maßnahme.
60	11 538 02 01	Entwässerung und Abwasserbeseitigung	0911 0002	IV17AIB014	Kanal Filzengraben	1.253.382,53	161.686,35	1.091.696,18	1.091.600,00	0,00	Fortführung bereits begonnener Maßnahme.
61	11 538 02 01	Entwässerung und Abwasserbeseitigung	0911 0002	IV17AIB017	Kanal Sammler IGP	1.423.927,77	58.390,65	1.365.537,12	1.365.500,00	550.000,00	Fortführung bereits begonnener Maßnahme.
62	11 538 02 01	Entwässerung und Abwasserbeseitigung	0911 0002	IV17AIB020	Druckleitung Willi-Fährmann-Schule	212.831,57	416,25	212.415,32	212.400,00	0,00	Fortführung bereits begonnener Maßnahme.
63	11 538 02 01	Entwässerung und Abwasserbeseitigung	0911 0002	IV18AIB006	Kanal Wilhelminenstraße	341.000,00	33.860,21	307.139,79	307.100,00	0,00	Fortführung bereits begonnener Maßnahme.
64	11 538 02 01	Entwässerung und Abwasserbeseitigung	0911 0002	IV18AIB007	Kanal Talstraße	276.978,04	21.329,86	255.648,18	255.600,00	0,00	Fortführung bereits begonnener Maßnahme.
65	11 538 02 01	Entwässerung und Abwasserbeseitigung	0911 0002	IV18AIB014	Regenwasser-Reinigungsanlage Röher Straße	253.000,00	2.183,80	250.816,20	250.800,00	0,00	Fortführung bereits begonnener Maßnahme.
66	11 538 02 01	Entwässerung und Abwasserbeseitigung	0911 0002	IV18AIB015	Sanierung Indesammler	187.494,19	52.749,43	134.744,76	134.700,00	1.930.000,00	Fortführung bereits begonnener Maßnahme.
67	11 538 02 01	Entwässerung und Abwasserbeseitigung	0911 0002	IV18AIB017	Kanal Lotzfeldchen	35.000,00	0,00	35.000,00	35.000,00	0,00	Fortführung bereits begonnener Maßnahme.
68	11 538 02 01	Entwässerung und Abwasserbeseitigung	0911 0002	IV18AIB018	Kanal Rathausquartier	235.000,00	10.976,75	224.023,25	224.000,00	0,00	Fortführung bereits begonnener Maßnahme.
69	11 538 02 01	Entwässerung und Abwasserbeseitigung	0911 0002	IV18AIB019	Regenrückhaltebecken IGP	961.412,10	45.738,78	915.673,32	915.600,00	397.000,00	Fortführung bereits begonnener Maßnahme.
70	11 538 02 01	Entwässerung und Abwasserbeseitigung	0911 0002	IV18AIB020	Kanal Sportplatz Pattenhof	55.000,00	0,00	55.000,00	55.000,00	490.000,00	Fortführung bereits begonnener Maßnahme.

Ermächtigungsübertragungen von 2019 nach 2020

Investitionstätigkeit

Nr.	Produkt	Sachkonto	Investition	fortgeschriebener Ansatz	IST-Ergebnis	Verfügbar		Übertragung nach	geplanter Ansatz	Erklärungen	
						2019 in EUR	2019 in EUR				
Ermächtigungsübertragungen Investitionstätigkeit											
71	11 538 02 01	Entwässerung und Abwasserbeseitigung	0911 0002	IV18AIB021	Drossel (Generator)	60.000,00	0,00	60.000,00	60.000,00	0,00	Anschaffung von Abwasserpumpen und elektronischer Schalmodule für vorhandene Sonderbauwerke.
72	11 538 02 01	Entwässerung und Abwasserbeseitigung	0911 0002	IV18AIB038	Kanal Tennisplätze Jahnstraße	36.332,23	0,00	36.332,23	36.300,00	0,00	Fortführung bereits begommener Maßnahme.
73	11 538 02 01	Entwässerung und Abwasserbeseitigung	0911 0002	IV19AIB014	Kanal Stolberger Straße	5.000,00	0,00	5.000,00	5.000,00	0,00	Planung und Umsetzung der Maßnahme.
74	11 538 02 01	Entwässerung und Abwasserbeseitigung	0911 0002	IV19AIB015	Kanal Königsberger Straße	796.000,00	69.565,10	726.434,90	726.400,00	136.000,00	Fortführung bereits begommener Maßnahme.
75	11 538 02 01	Entwässerung und Abwasserbeseitigung	0911 0002	IV19AIB016	Kanal Dürener Straße (südlich Elektrowerk)	125.000,00	17.602,70	107.397,30	107.300,00	0,00	Fortführung bereits begommener Maßnahme.
76	11 538 02 01	Entwässerung und Abwasserbeseitigung	0911 0002	IV20AIB041	Kanal Sportplatz Nothberg	40.000,00	6.632,19	33.367,81	33.300,00	210.000,00	Fortführung bereits begommener Maßnahme.
77	11 538 02 01	Entwässerung und Abwasserbeseitigung	0911 0002	IV20AIB050	Kanal Aachener Straße (Caritas)	120.000,00	0,00	120.000,00	120.000,00	0,00	Fortführung bereits begommener Maßnahme.
78	12 541 01 01	Gemeindestraßen	0911 0002	IV00AIB001	Erneuerung verschiedene Straßenbeleuchtungsanlagen	79.806,08	2.626,80	77.179,28	77.100,00	156.000,00	Fortführung bereits begommener Maßnahme.
79	12 541 01 01	Gemeindestraßen	0911 0002	IV08AIB046	Erschließung Industrie- und Gewerbepark	318.040,80	4.662,00	313.378,80	313.300,00	0,00	Endgültige Herstellung des ersten Realisierungsabschnittes.
80	12 541 01 01	Gemeindestraßen	0911 0002	IV08AIB049	Ringfengelände	336.748,53	71.772,41	264.976,12	264.900,00	0,00	Fortführung bereits begommener Maßnahme.
81	12 541 01 01	Gemeindestraßen	0911 0002	IV12AIB020	Bourscheidstraße	3.382,20	0,00	3.382,20	3.300,00	0,00	Fortführung bereits begommener Maßnahme.
82	12 541 01 01	Gemeindestraßen	0911 0002	IV13AIB003	Steinstraße	669.091,96	21.857,39	647.234,57	647.200,00	533.250,00	Fortführung und Ausschreibung der Brückenerneuerung.
83	12 541 01 01	Gemeindestraßen	0911 0002	IV13AIB016	Umgestaltung Marktplatz einschließlich Marktstraße	31.977,99	11.314,39	20.663,60	20.600,00	0,00	Restabwicklung der begonnenen Maßnahme.
84	12 541 01 01	Gemeindestraßen	0911 0002	IV15AIB004	Friedhofsweg	542.931,05	41.636,00	501.295,05	501.200,00	0,00	Fortführung der Maßnahme in Zusammenhang mit der Sanierung Wilhelminenstraße.

Ermächtigungsübertragungen von 2019 nach 2020

Investitionstätigkeit

Nr.	Produkt	Sachkonto	Investition	fortgeschriebener Ansatz	IST-Ergebnis		Verfügbar		Übertragung nach		geplanter Ansatz		Erklärungen		
					2019 in EUR	2019 in EUR	2019 in EUR	2020 in EUR	2020 in EUR	2020 in EUR					
Ermächtigungsübertragungen Investitionstätigkeit															
85	12 541 01 01	Gemeindestraßen	IV15AIB006	Im Hag	73.742,96	13.992,87	59.750,09	21.882.900,00						0,00	Verzögerung bei Abschluss der Maßnahme.
86	12 541 01 01	Gemeindestraßen	IV15AIB011	Peter-Paul-Straße/ Parkstraße	61.808,22	42.959,40	18.848,82	18.800,00						0,00	Restabwicklung der begonnenen Maßnahme.
87	12 541 01 01	Gemeindestraßen	IV15AIB019	Wynandgässchen	130.000,00	2.959,16	127.040,84	127.000,00						0,00	Fortführung der verzögerten Maßnahme aufgrund von Lieferschwierigkeiten und tlw. langen Lieferfristen.
88	12 541 01 01	Gemeindestraßen	IV15AIB023	Erneuerung Brücken	556.781,12	452.226,82	104.554,30	104.500,00						463.000,00	Fortführung bereits begonnener Maßnahmen zu den Brücken Herrenfeldchen, Brückenstraße sowie Brücke Lynenwehr (Planung).
89	12 541 01 01	Gemeindestraßen	IV16AIB012	Antoniusstraße, Auf dem Höfchen	322.437,76	47.444,81	274.992,95	274.900,00						0,00	Fortführung der Maßnahme in Zusammenhang mit der Sanierung Wilhelmstraße.
90	12 541 01 01	Gemeindestraßen	IV16AIB014	Wilhelmstraße	125.810,13	1.498,50	124.311,63	124.300,00						605.000,00	Fortführung der Maßnahme in Zusammenhang mit der Sanierung Antoniusstraße und Auf dem Höfchen.
91	12 541 01 01	Gemeindestraßen	IV16AIB021	Saarstraße	21.839,26	6.990,58	14.848,68	14.800,00						0,00	Restabwicklung der begonnenen Maßnahme.
92	12 541 01 01	Gemeindestraßen	IV17AIB008	Am Burgfeld	795.770,35	527.257,19	268.513,16	268.500,00						0,00	Restabwicklung der begonnenen Maßnahme.
93	12 541 01 01	Gemeindestraßen	IV17AIB010	Bahnübergang Jägers- pfad	425.049,80	202.976,43	222.073,37	222.000,00						597.000,00	Restabwicklung der begonnenen Maßnahme.
94	12 541 01 01	Gemeindestraßen	IV18AIB010	Wilhelminenstraße	412.782,60	87.792,18	324.990,42	324.900,00						0,00	Fortführung bereits begonnener Maßnahmen in Zusammenhang mit der Sanierung Friedhofsweg.
95	12 541 01 01	Gemeindestraßen	IV18AIB016	In den Benden (Zufahrt Euregiobahn und P+R-Platz)	249.116,48	23.131,36	225.985,12	225.900,00						0,00	Fortführung bereits begonnener Maßnahmen.
96	12 541 01 01	Gemeindestraßen	IV18AIB024	Osttangente Hehlrath	722.400,00	532,80	721.867,20	721.800,00						0,00	Fortführung bereits begonnener Maßnahmen nach erfolgter Offenlage des vorhabenbezogenen Bebauungsplanes.
97	12 541 01 01	Gemeindestraßen	IV18AIB029	Feldenendstraße	4.158,42	0,00	4.158,42	4.100,00						0,00	Restabwicklung der begonnenen Maßnahme.
98	12 541 01 01	Gemeindestraßen	IV19AIB003	Friedrich-Ebert-Straße	73.000,00	0,00	73.000,00	73.000,00						0,00	Fortführung bereits begonnener Maßnahmen nach Endausbau des Bebauungsplanes 252 - Neue Höfe.

Ermächtigungsübertragungen von 2019 nach 2020

Investitionstätigkeit

Nr.	Produkt	Sachkonto	Investition	fortgeschriebener Ansatz	IST-Ergebnis	Verfügbar		Übertragung nach	geplanter Ansatz		Erläuterungen
						2019 in EUR	2019 in EUR		2020 in EUR	2020 in EUR	
Ermächtigungsübertragungen Investitionstätigkeit											
99	12 541 01 01	Gemeindestraßen	0911 0002	IV19AIB004	Sebastianusstraße	46.500,00	614,90	45.885,10	45.800,00	0,00	Fortführung bereits begonnener Maßnahmen nach Erdausbau des Bebauungsplanes 252 – Neue Höfe.
100	12 541 01 01	Gemeindestraßen	0911 0002	IV19AIB009	Maßnahmen des Mobilitätskonzeptes	50.000,00	0,00	50.000,00	50.000,00	50.000,00	Nach der ersten Auftragsvergaben sind weitere Planungsleistungen zur Umsetzung vorgesehen.
101	12 541 01 01	Gemeindestraßen	0911 0002	IV19AIB010	Radwegeverbindung Aachener Straße	171.000,00	9.899,47	161.100,53	161.100,00	0,00	Fortführung bereits begonnener Maßnahmen zur Radwegeverbindung Aachener Straße.
102	12 541 01 01	Gemeindestraßen	0911 0002	IV19AIB011	Aufstellung Sitzbänke	15.000,00	11.748,17	3.251,83	3.200,00	0,00	Restabwicklung der begonnenen Maßnahmen.
103	12 541 01 01	Gemeindestraßen	0911 0002	IV20AIB038	Neuerschließung Sportplatz Nothberg	100.000,00	1.431,90	98.568,10	98.500,00	730.000,00	Die Ausführung der Maßnahme soll nach nun erfolgter Planung schnellstmöglich beginnen.
104	12 541 01 03	Verkehrsanlagen	0911 0002	IV16AIB028	Hubert-Rößler-Weg	348.998,58	132.318,02	216.680,56	216.600,00	0,00	Fortführung der witterungs- und kapazitätsbedingten Verschiebung des dritten Bauabschnittes.
105	12 542 01 01	Kreisstraßen	0911 0002	IV08AIB060	Kreuzungsbereich Langwahn	23.400,00	999,00	22.401,00	22.400,00	50.000,00	Fortführung bereits begonnener Maßnahmen wie die Beauftragung der Planungsleistungen und die Ausschreibung der Arbeiten.
106	12 542 01 01	Kreisstraßen	0911 0002	IV10AIB034	Jülicher Straße Ortsdurchfahrt Dürwiß	302.291,00	11.022,12	291.268,88	291.200,00	200.000,00	Derzeit laufender Planungsauftrag; nach neuerlicher Ausschussbeteiligung kann das Ausschreibungsverfahren starten.
107	12 546 01 01	Parkplätze und Parkhäuser	0911 0002	IV10STR001	Fahrradboxen	15.000,00	0,00	15.000,00	2.300,00	0,00	Fortführung der geplanten Fahrradboxenaufstellung am Euregiobahn-Haltepunkt Eschweiler-West. Übertragung Eigenanteil (Förderung).
108	12 546 01 01	Parkplätze und Parkhäuser	0911 0002	IV19AIB008	P+R-Parkhaus Hauptbahnhof Eschweiler	150.000,00	72.519,26	77.480,74	77.400,00	0,00	Fortführung der Planungsleistungen.
109	12 546 01 01	Parkplätze und Parkhäuser	0911 0002	IV19AIB018	Parkplatz Wilhelmminenstraße (Friedhof)	100.000,00	333,00	99.667,00	99.600,00	15.000,00	Im Zusammenhang mit dem Kanal- und Straßenbau der Hauptmaßnahmen Friedhofsweg und Wilhelmminenstraße.
110	12 546 01 01	Parkplätze und Parkhäuser	0911 0002	IV19AIB026	Parkplatz Eichendorffhalle	145.000,00	3.609,40	141.390,60	141.300,00	0,00	Fortführung der geplanten Ausschreibungs- und Planungsunterlagen.

Ermächtigungsübertragungen von 2019 nach 2020

Finanzierungstätigkeit

Nr.	Produkt	Sachkonto	fortgeschriebener Ansatz	IST-Ergebnis		Verfügbar		Übertragung nach		geplanter Ansatz		Erläuterungen
				2019	in EUR	2019	in EUR	2020	in EUR	2020	in EUR	
Ermächtigungübertragungen Finanzierungstätigkeit												
01	16 611 01 01	Allgemeine Finanzwirtschaft	3251 0002	Zugang Investitions- kredite vom privaten Kreditmarkt	16.120.600,00	8.381.800,00	7.738.800,00	7.738.800,00	7.738.800,00	10.723.600,00	Nicht in Anspruch genommene Kredit- ermächtigung des Vorjahres.	

Ermächtigungsübertragungen von 2020 nach 2021
Übersicht

Übertragung nach 2021 in EUR	
Ermächtigungsübertragungen Ergebnisplan	0,00
Ermächtigungsübertragungen Investitionstätigkeit	12.262.600,00
Ermächtigungsübertragungen Finanzierungstätigkeit	7.262.400,00

Ermächtigungsübertragungen von 2020 nach 2021
Ergebnisplan

Nr.	Produkt	Sachkonto	fortgeschriebener Ansatz		IST-Ergebnis		Verfügbar		Übertragung nach		geplanter Ansatz		Erläuterungen
			2020 in EUR		2020 in EUR		2020 in EUR		2021 in EUR		2021 in EUR		
Ermächtigungsübertragungen Ergebnisplan													
Keine Ermächtigungsübertragungen im Ergebnisplan vorgesehen													

Ermächtigungsübertragungen von 2020 nach 2021

Investitionstätigkeit

Nr.	Produkt	Sachkonto	Investition	fortgeschriebener Ansatz	IST-Ergebnis		Verfügbar		Übertragung nach		geplanter Ansatz		Erläuterungen
					2020 in EUR	2020 in EUR	2020 in EUR	2021 in EUR	2020 in EUR	2021 in EUR			
Ermächtigungübertragungen Investitionstätigkeit													
01	01 111 06 03	Baubetriebshof	0711 0002	IV00MUA005	Maschinen Baubetriebshof	270.849,19	218.277,68	52.571,51		19.500,00		316.000,00	Fortführung bereits begonnener Maßnahmen zur Beschaffung einer Asphaltfräse sowie eines Maschinentransportanhängers
02	01 111 10 02	EDV-Dienste und Datentechnik	0811 0002	IV00BGA047	EDV-Ausstattung Rathaus	172.347,92	102.083,70	70.264,22		70.000,00		330.000,00	Fortführung bereits begonnener Maßnahmen zur Beschaffung von Arbeitsplatzausstattungen, Notebooks sowie einer Aufrufmeldeanlage
03	01 111 10 02	EDV-Dienste und Datentechnik	0911 0002	IV00AIB009	EDV-Arbeitsplätze	342.652,08	324.541,23	18.110,85		18.000,00		170.000,00	Fortführung bereits begonnener Maßnahmen zur Arbeitsplatzausstattung
04	01 111 10 02	EDV-Dienste und Datentechnik	0911 0002	IV12AIB015	Medienentwicklung Schulen	1.120.778,19	447.723,50	673.054,69		673.000,00		1.700.000,00	Fortführung der Digitalisierungsmaßnahmen an Schulen im Zusammenhang mit dem Förderprogramm Digitalpakt Schulen NRW
05	01 111 10 02	EDV-Dienste und Datentechnik	0911 0002	IV20AIB064	Sofortausstattungsprogramm Schülerendgeräte	821.061,12	83.183,72	737.877,40		737.800,00		0,00	Fortführung des Sofortausstattungsprogrammes aus der Zusatzvereinbarung zum Förderprogramm Digitalpakt Schulen NRW
06	01 111 12 01	Infrastrukturelles und kaufmännisches Gebäudemanagement	0911 0002	IV18IMV001	Software Energiemanagement	196.000,00	11.894,96	184.105,04		50.000,00		0,00	Fortlaufende Maßnahme zur Einführung einer Software für das Energiemanagement
07	01 111 12 02	Grundstücks- und Gebäudeverwaltung	0221 1002	IV00GUB002	Grund und Boden Ackerflächen	1.873.315,95	904.366,46	968.949,49		968.000,00		6.000.000,00	Fortführung bereits initiiertter Maßnahmen wie die Realisierung eines Gewerbegebietes
08	01 111 12 02	Grundstücks- und Gebäudeverwaltung	0241 1002	IV00GUB003	Grund und Boden sonstige unbebaute Grundstücke	69.800,00	0,00	69.800,00		69.800,00		15.000,00	Fortführung bereits begonnener Maßnahmen des Grunderwerbs
09	01 111 12 02	Grundstücks- und Gebäudeverwaltung	0411 0002	IV00GUB001	Grund und Boden Infrastrukturvermögen	76.800,00	7.781,05	69.018,95		69.000,00		40.000,00	Fortführung bereits initiiertter Maßnahmen wie Ausbau Jülicher Straße, Entwicklung Altverträge und Ausübung Vorkaufsrechte
10	01 111 12 03	Technisches Gebäudemanagement	0911 0002	IV12AIB011	Aufstockung Feuerwehrgäterehaus Bohl	344.619,55	316.766,08	27.853,47		27.800,00		0,00	Mittelübertragung zur Begleichung der Schlussrechnungen
11	01 111 12 03	Technisches Gebäudemanagement	0911 0002	IV14AIB015	Hauptfeuerwehrwache	50.000,00	0,00	50.000,00		50.000,00		0,00	Übertragung für Machbarkeitsstudien und Planungsleistungen eines neuen Standortes der Hauptfeuerwehrwache
12	01 111 12 03	Technisches Gebäudemanagement	0911 0002	IV14AIB016	Schaffung sozialer Wohnraum	1.827.300,00	970.155,42	857.144,58		857.000,00		500.000,00	Fortführung zweiter Bauabschnitt Objekt Hüttenstraße sowie Herrichtung Erdschosswohnung Objekt Kirchstraße
13	01 111 12 03	Technisches Gebäudemanagement	0911 0002	IV16AIB022	Mehrzweckhalle Don-Bosco	121.700,00	101.285,86	20.414,14		20.400,00		200.000,00	Fortführung bereits begonnener Maßnahmen Objekt Mehrzweckhalle Don-Bosco
14	01 111 12 03	Technisches Gebäudemanagement	0911 0002	IV17AIB025	Kindertagesstätte Mühlenweg	28.700,00	10.947,02	17.752,98		17.700,00		0,00	Mittelübertragung zur Begleichung offener Aufträge sowie zur Abwicklung von Restarbeiten

Ermächtigungsübertragungen von 2020 nach 2021

Investitionstätigkeit

Nr.	Produkt	Sachkonto	Investition	fortgeschriebener Ansatz	IST-Ergebnis	Verfügbar	Übertragung nach		geplanter Ansatz	Erläuterungen
							2020	2021		
				in EUR	in EUR	in EUR	in EUR	in EUR		in EUR
Ermächtigungsübertragungen Investitionstätigkeit										
15	01 111 12 03	Technisches Gebäudemanagement	0911 0002	IV18AIB031	Kindertagesstätte Wilhelmstraße	225.700,00	126.688,25	99.011,75	48.500,00	Mittelübertragung zur Begleichung offener Aufträge sowie zur Abwicklung von Restarbeiten
16	01 111 12 03	Technisches Gebäudemanagement	0911 0002	IV18AIB034	Anbau Schulzentrum Jahnstraße	100.079,85	77.670,21	22.409,64	22.400,00	Mittelübertragung zur Begleichung offener Aufträge sowie zur Abwicklung von Restarbeiten
17	01 111 12 03	Technisches Gebäudemanagement	0911 0002	IV18AIB035	Schulungs- und Gymnastikzentrum Jahnstraße	472.400,00	4.172,64	468.227,36	468.000,00	Mittelübertragung zum Beginn der baulichen Ausführungen; Bauantrag wurde bereits gestellt; Ausschreibung ist vorbereitet
18	01 111 12 03	Technisches Gebäudemanagement	0911 0002	IV18AIB039	Erwerb Kirschenhof	1.176.750,00	412.221,91	764.528,09	764.000,00	Fortführung bereits begommener Maßnahmen
19	01 111 12 03	Technisches Gebäudemanagement	0911 0002	IV19AIB020	Errichtung OGS Röhgen	1.555.972,00	1.104.118,03	451.853,97	451.000,00	Fortführung bereits begommener Maßnahmen
20	01 111 12 03	Technisches Gebäudemanagement	0911 0002	IV19AIB021	Errichtung OGS Kirzweiler	1.558.300,00	193.146,10	1.365.153,90	1.365.000,00	Fortführung bereits begommener Maßnahmen
21	01 111 12 03	Technisches Gebäudemanagement	0911 0002	IV19AIB022	Erweiterung OGS Eduard-Mörke-Schule	390.000,00	48.797,15	341.202,85	341.000,00	Fortführung bereits begommener Maßnahmen; weitere Mittel sind in den Jahren 2022 bis 2023 geplant
22	01 111 12 03	Technisches Gebäudemanagement	0911 0002	IV19AIB023	Erweiterung OGS Bohl	626.100,00	96.758,26	529.341,74	529.000,00	Fortführung bereits begommener Maßnahmen
23	01 111 12 03	Technisches Gebäudemanagement	0911 0002	IV19AIB024	Pfannendach Hauptgebäude Städtisches Gymnasium	1.158.700,00	301.533,94	857.166,06	857.000,00	Fortführung bereits begommener Maßnahmen
24	01 111 12 03	Technisches Gebäudemanagement	0911 0002	IV19AIB031	Fahrrstuhl Städtisches Gymnasium	104.800,00	4.690,00	100.110,00	100.000,00	Fortführung bereits begommener Maßnahmen in der zweiten Jahreshälfte 2021; Vorplanung bereits umgesetzt
25	01 111 12 03	Technisches Gebäudemanagement	0911 0002	IV19AIB038	Dachsanierung Grundschule Weisweiler	273.554,67	269.442,16	4.112,51	4.000,00	Mittelübertragung zur Begleichung der Schlussrechnungen
26	01 111 12 03	Technisches Gebäudemanagement	0911 0002	IV20AIB023	Erneuerung Fenster Willi Fährmann Schule	100.000,00	0,00	100.000,00	100.000,00	Mittelübertragung aufgrund Verschlebung des Maßnahmenbeginns
27	01 111 12 03	Technisches Gebäudemanagement	0911 0002	IV20AIB024	Schulhof Grundschule Röhgen	448.000,00	0,00	448.000,00	448.000,00	Mittelübertragung aufgrund Verschlebung des Maßnahmenbeginns
28	01 111 12 03	Technisches Gebäudemanagement	0911 0002	IV20AIB025	Dachsanierung Sportheim Waldstadion	150.000,00	16.830,70	133.169,30	133.000,00	Fortführung bereits begommener Maßnahmen zur Dachsanierung und Aufstockung der Sportlerheimes

Ermächtigungsübertragungen von 2020 nach 2021

Investitionsstätigkeit

Nr.	Produkt	Sachkonto	Investition	fortgeschriebener Ansatz	IST-Ergebnis	Verfügbar	Übertragung nach		geplanter Ansatz	Erläuterungen
							2020	2021		
				in EUR	in EUR	in EUR	in EUR	in EUR		in EUR
Ermächtigungsübertragungen Investitionsstätigkeit										
29	01 111 12 03	Technisches Gebäudemanagement	IV20AIB028	85.000,00	458,46	84.541,54		84.500,00	0,00	Mittelübertragung aufgrund Verschiebung des Maßnahmenbeginns; Planungsauftrag wurde erteilt
30	01 111 12 03	Technisches Gebäudemanagement	IV20AIB029	100.000,00	156,09	99.843,91		99.800,00	0,00	Mittelübertragung aufgrund Verschiebung des Maßnahmenbeginns
31	01 111 12 03	Technisches Gebäudemanagement	IV20AIB033	365.000,00	133.641,12	231.358,88		231.000,00	300.000,00	Fortführung bereits begonnener Maßnahmen
32	01 111 12 03	Technisches Gebäudemanagement	IV20AIB051	220.000,00	453,60	219.546,40		219.000,00	302.000,00	Fortführung bereits begonnener Maßnahmen zur Sanierung der Fassade an Schulhof- sowie Straßenseite
33	01 111 12 03	Technisches Gebäudemanagement	IV20AIB052	50.000,00	12.061,01	37.938,99		37.900,00	310.000,00	Fortführung bereits begonnener Maßnahmen zur Sanierung des Hallenbodens, der Trennvorrichtungen sowie der Tribünenanlagen
34	01 111 12 03	Technisches Gebäudemanagement	IV20AIB053	500.000,00	0,00	500.000,00		500.000,00	0,00	Mittelübertragung aufgrund Verschiebung des Maßnahmenbeginns; Planungsauftrag wurde erteilt; Ausführung im Sommer 2021
35	01 111 12 03	Technisches Gebäudemanagement	IV20AIB056	500.000,00	9.741,51	490.258,49		490.000,00	0,00	Mittelübertragung aufgrund Verschiebung des Maßnahmenbeginns; Bauantrag wurde bereits gestellt; weitere Mittel sind im Jahr 2022 geplant
36	01 111 12 03	Technisches Gebäudemanagement	IV20AIB061	48.377,74	39.263,95	9.113,79		9.000,00	0,00	Fortführung bereits begonnener Maßnahmen
37	01 111 12 03	Technisches Gebäudemanagement	IV20AIB067	15.000,00	7.040,80	7.959,20		7.900,00	0,00	Fortführung bereits begonnener Maßnahmen
38	01 111 12 03	Technisches Gebäudemanagement	IV21AIB015	209.600,00	149.479,16	60.120,84		60.000,00	0,00	Mittelübertragung zur Restabwicklung erster Bauabschnitt sowie Aufnahme zweiter Bauabschnitt;
39	02 126 15 01	Brandschutz und Brandbekämpfung	IV00BGA041	59.300,00	29.989,75	29.310,25		29.300,00	45.000,00	weitere Mittel sind im Jahr 2022 geplant Fortführung bereits begonnener Maßnahmen zur Ausstattung der Feuerwehr
40	02 126 15 01	Brandschutz und Brandbekämpfung	IV00BGA056	20.400,00	17.052,00	3.348,00		3.300,00	20.000,00	Fortführung bereits begonnener Maßnahmen zur Atemschutzausstattung der Feuerwehr
41	02 126 15 01	Brandschutz und Brandbekämpfung	IV20AIB021	145.000,00	0,00	145.000,00		145.000,00	0,00	Fortführung bereits begonnener Maßnahmen zur Einrichtung einer Notrufabfragetechnik
42	02 127 17 01	Kranken- und Rettungstransportdienst	IV00BGA040	63.400,00	41.402,67	21.997,33		21.500,00	35.000,00	Fortführung bereits begonnener Maßnahmen zur Ausstattung mit medizinischen Geräten des Rettungsdienstes

Ermächtigungsübertragungen von 2020 nach 2021

Investitionsstätigkeit

Nr.	Produkt	Sachkonto	Investition	fortgeschriebener Ansatz	IST-Ergebnis		Verfügbar		Übertragung nach	geplanter Ansatz	Erläuterungen
					2020	2020	2020	2021			
					in EUR	in EUR	in EUR	in EUR			
Ermächtigungsübertragungen Investitionstätigkeit											
43	02 127 17 01	Kranken- und Rettungs- transportdienst	0911 0002	IV20AIB022	Rettungstransportwagen RTW3	230.000,00	0,00	230.000,00	230.000,00	0,00	Fortführung bereits begonnener Maß- nahmen zur Beschaffung des Rettungs- transportwagens 3
44	02 127 17 01	Kranken- und Rettungs- transportdienst	0911 0002	IV20AIB044	Notrufabfragetechnik	285.000,00	150.800,00	134.200,00	134.000,00	0,00	Fortführung bereits begonnener Maß- nahmen zur Einrichtung einer Notrufab- fragetechnik
45	03 211 01 01	Grundschulen	0811 0002	IV00BGA008	Ausstattung KGS Bergrath inklusive Turnhalle	22.850,00	0,00	22.850,00	22.800,00	1.000,00	Fortführung bereits begonnener Maß- nahmen zur Beschaffung von Schul- mobiliar
46	03 211 01 01	Grundschulen	0811 0002	IV00BGA010	Ausstattung KGS Dürwiß	14.050,00	6.803,78	7.246,22	2.600,00	2.000,00	Fortführung bereits begonnener Maß- nahmen zur Beschaffung von Schul- schränken
47	03 211 01 01	Grundschulen	0811 0002	IV00BGA015	Ausstattung EGS Stadtmitte	24.500,00	3.162,48	21.337,52	19.000,00	1.000,00	Mittelübertragung zur Installation eines Sonnensegels für den Schulhof
48	03 211 01 01	Grundschulen	0811 0002	IV00BGA016	Ausstattung KGS Don-Bosco	24.006,84	5.420,26	18.586,58	6.800,00	11.000,00	Fortführung bereits begonnener Maß- nahmen zur Beschaffung einer mobilen Bühne
49	03 211 01 01	Grundschulen	0911 0002	IV00AIB010	Ausstattung OGS Barbaraschule	65.000,00	47.443,38	17.556,62	4.200,00	154.200,00	Fortführung bereits begonnener Maß- nahmen zur Beschaffung eines Geräte- hauses
50	03 211 01 01	Grundschulen	0911 0002	IV00AIB012	Ausstattung OGS Stadtmitte	78.000,00	11.906,40	66.093,60	58.500,00	115.000,00	Fortführung bereits begonnener Maß- nahmen zur Neuinrichtung der OGS
51	03 211 01 01	Grundschulen	0911 0002	IV00AIB013	Ausstattung OGS Eduard-Mörke- Schule	54.000,00	0,00	54.000,00	32.000,00	0,00	Fortführung bereits begonnener Maß- nahmen zur Ausstattung mit Klassen- möbeln
52	03 217 01 01	Gymnasium	0811 0002	IV00BGA023	Ausstattung städtisches Gymnasium	5.613,33	2.784,26	2.829,07	1.400,00	9.000,00	Fortführung bereits begonnener Maß- nahmen zur Beschaffung von Schul- schränken
53	03 221 01 01	Willi Fähmann Schule	0811 0002	IV00BGA017	Ausstattung Willi Fähmann Schule	11.000,00	1.157,83	9.842,17	9.200,00	2.000,00	Fortführung bereits begonnener Maß- nahmen zur Beschaffung eines Spiel- gerätes für den Schulhof
54	04 281 01 01	Kulturveranstaltungen und -förderungen	0811 0002	IV00BGA004	Ausstattung Talbahnhof	11.900,00	1.320,00	10.580,00	10.000,00	28.000,00	Fortführung bereits begonnener Maß- nahmen zur Beschaffung einer Bühne
55	08 424 01 01	Sportstätten	0911 0002	IV20AIB057	Kunstrasenplatz Sportpark am See	500.000,00	9.890,24	490.109,76	490.000,00	250.000,00	Fortführung bereits begonnener Maß- nahmen zur Errichtung eines Kunst- rasenplatzes
56	08 424 01 02	Öffentliche Bäder	0811 0002	IV00BGA006	Ausstattung Bäder	68.500,00	6.260,85	62.239,15	25.000,00	4.000,00	Fortführung bereits begonnener Maß- nahmen zur Beschaffung eines Kassen- systems für das Freibad

Ermächtigungsübertragungen von 2020 nach 2021

Finanzierungstätigkeit

Nr.	Produkt	Sachkonto	fortgeschriebener Ansatz		IST-Ergebnis	Verfügbar		Übertragung nach	geplanter Ansatz		Erläuterungen
			2020	in EUR		2020	in EUR		2020	2021	
Ermächtigungsübertragungen Finanzierungstätigkeit											
01	16 611 01 01	Allgemeine Finanzwirtschaft	3251 0002	Zugang Investitionskredite vom privaten Kreditmarkt	21.223.141,85	13.960.741,85	7.262.400,00	7.262.400,00	7.262.400,00	26.363.400,00	Nicht in Anspruch genommene Kreditermächtigung des Vorjahres

Persönliche Angaben des Verwaltungsvorstandes und der Ratsmitglieder

Berichtszeitraum 01.01.2020 bis 31.12.2020

Mitgliedschaften in Aufsichtsräten, Kontrollgremien bzw. Organen								
	Beginn ¹⁾	Ende ¹⁾	Organ	Funktion	Institution bzw. Unternehmen	Rechtsform	Anschrift	Ort
Name Leonhardt, Nadine	31.10.2020		Verwaltungsrat	stellvertretendes Mitglied	Betreuungseinrichtungen für Kinder und Jugendliche der Stadt Eschweiler, BKJ	AOR	Johannes-Rau-Platz 1	52249 Eschweiler
	31.10.2020		Abfallwirtschafts-beirat	Mitglied	Entsorgungszweckverband Regio Entsorgung	Zweckverband	Mariadorferstraße 4	52249 Eschweiler
Beruf Wissenschaftliche Mitarbeiterin, Bürgermeisterin	10.12.2020		Verbands-versammlung	Mitglied	Entsorgungszweckverband Regio Entsorgung	Zweckverband	Mariadorferstraße 4	52249 Eschweiler
	10.12.2020		Aufsichtsrat	Mitglied	Entwicklungsgesellschaft Indeland mbH	GmbH	Rathausstraße 1	52459 Inden
Fraktion -	31.10.2020		Aufsichtsrat	Mitglied	EWV Energie- und Wasserversorgung GmbH	GmbH	Willy-Brandt-Platz 1	52222 Stolberg
	10.12.2020		Aufsichtsrat	Mitglied	EWV Energie- und Wasserversorgung GmbH	GmbH	Willy-Brandt-Platz 1	52222 Stolberg
	10.12.2020		Gesellschafter-versammlung	Mitglied	EWV Energie- und Wasserversorgung GmbH	GmbH	Willy-Brandt-Platz 1	52222 Stolberg
	31.10.2020		Aufsichtsrat	Mitglied	Flugplatz Aachen-Merzbrück GmbH	GmbH	Merzbrück 220	52146 Würselen
	31.10.2020		Lärmschutzbeirat	stellvertretendes Mitglied	Flugplatz Aachen-Merzbrück GmbH	GmbH	Merzbrück 220	52146 Würselen
	10.12.2020		Gesellschafter-versammlung	Mitglied	Freizeitzentrum Blaustein-See GmbH	GmbH	Johannes-Rau-Platz 1	52249 Eschweiler
	10.12.2020		Aufsichtsrat	Mitglied	Gemeinnützige Wohnungsbaugesell-schaft der StädteRegion Aachen GmbH	GmbH	Merkustraße 4	52249 Eschweiler
	10.12.2020		Gesellschafter-versammlung	Mitglied	Gründerzentrum GETECE GmbH	GmbH	Gartenstraße 38	52249 Eschweiler
	31.10.2020		Aufsichtsrat	stellvertretendes Mitglied	Müllverbrennungsanlage Weisweiler GmbH & Co. KG	GmbH & Co. KG	Zum Hagelkreuz 22	52249 Eschweiler
	10.12.2020		Gesellschafter-versammlung	Mitglied	Regio IT GmbH	GmbH	Lombardenstraße 24	52070 Aachen
	31.10.2020		Mitglieder-versammlung	stellvertretendes Mitglied	Städte- und Gemeindebund Nordrhein-Westfalen e. V.	e. V.	Kaiserswerther Straße 199-201	40474 Düsseldorf
	10.12.2020		Mitglieder-versammlung	Mitglied	Städte- und Gemeindebund Nordrhein-Westfalen e. V.	e. V.	Kaiserswerther Straße 199-201	40474 Düsseldorf
	31.10.2020		Aufsichtsrat	Mitglied	Städtisches Wasserwerk Eschweiler GmbH	GmbH	Willy-Brandt-Platz 2	52222 Stolberg
	10.12.2020		Gesellschafter-versammlung	Mitglied	Städtisches Wasserwerk Eschweiler GmbH	GmbH	Willy-Brandt-Platz 2	52222 Stolberg
	10.12.2020		Aufsichtsrat	Mitglied	Städtisches Wasserwerk Eschweiler GmbH	GmbH	Willy-Brandt-Platz 2	52222 Stolberg
10.12.2020		Vorstand	Mitglied	Stiftung Nachhaltigkeit Eschweiler	Stiftung	Johannes-Rau-Platz 1	52249 Eschweiler	
10.12.2020		Gesellschafter-versammlung	Mitglied	Strukturförderung Eschweiler Verwaltungs-GmbH	GmbH	Johannes-Rau-Platz 1	52249 Eschweiler	
31.10.2020		Aufsichtsrat	Mitglied	Strukturförderungsgesellschaft Eschweiler mbH & Co. KG	GmbH & Co. KG	Johannes-Rau-Platz 1	52249 Eschweiler	
10.12.2020		Gesellschafter-versammlung	Mitglied	Strukturförderungsgesellschaft Eschweiler mbH & Co. KG	GmbH & Co. KG	Johannes-Rau-Platz 1	52249 Eschweiler	
10.12.2020		Aufsichtsrat	Mitglied	Strukturförderungsgesellschaft Eschweiler mbH & Co. KG	GmbH & Co. KG	Johannes-Rau-Platz 1	52249 Eschweiler	
10.12.2020		Vorstand	Mitglied und Stimmführerin	VABW Verein für allgemeine und berufliche Weiterbildung e.V.	e. V.	Alfred-Brehm-Straße 29	52477 Alsdorf	
10.12.2020		Mitglieder-versammlung	Mitglied	VABW Verein für allgemeine und berufliche Weiterbildung e.V.	e. V.	Alfred-Brehm-Straße 29	52477 Alsdorf	
10.12.2020		Gesellschafter-versammlung	Mitglied	Verband der kommunalen RWE-Aktionäre	GmbH	Dreilindenstraße 71	45128 Essen	

Persönliche Angaben des Verwaltungsvorstandes und der Ratsmitglieder

Berichtszeitraum 01.01.2020 bis 31.12.2020

Mitgliedschaften in Aufsichtsräten, Kontrollgremien bzw. Organen									
	Beginn ¹⁾	Ende ¹⁾	Organ	Funktion	Institution bzw. Unternehmen	Rechtsform	Anschrift	Ort	
Name Leonhardt, Nadine Beruf Bürgermeisterin, Wissenschaftliche Mitarbeiterin	10.12.2020		Aufsichtsrat	Mitglied und stellvertretende Stimmführerin	Verbandswasserwerk Aldenhoven GmbH	GmbH	Willy-Brandt-Platz 2	52222 Stolberg	
	10.12.2020		Verbands- versammlung	Mitglied	Wasserverband Eifel-Rur	Körperschaft des öffentlichen Rechts	Eisenbahnstraße 5	52353 Düren	
	10.12.2020		Gesellschafter- versammlung	Mitglied	WBE Wirtschaftsbetriebe Eschweiler GmbH	GmbH	Johannes-Rau-Platz 1	52249 Eschweiler	
	10.12.2020		Aufsichtsrat	Mitglied	WBE Wirtschaftsbetriebe Eschweiler GmbH	GmbH	Johannes-Rau-Platz 1	52249 Eschweiler	

¹⁾ bei unterjährigen Veränderungen

Persönliche Angaben des Verwaltungsvorstandes und der Ratsmitglieder

Berichtszeitraum 01.01.2020 bis 31.12.2020

Mitgliedschaften in Aufsichtsräten, Kontrollgremien bzw. Organen								
	Beginn ¹⁾	Ende ¹⁾	Organ	Funktion	Institution bzw. Unternehmen	Rechtsform	Anschrift	Ort
Name Bertram, Rudi		31.10.2020	Gesellschafter- versammlung	Mitglied und stellvertretender Stimmführer	EWV Energie- und Wasserversorgung GmbH	GmbH	Willy-Brandt-Platz 1	52222 Stolberg
		31.10.2020	Aufsichtsrat	Mitglied	EWV Energie- und Wasserversorgung GmbH	GmbH	Willy-Brandt-Platz 1	52222 Stolberg
Beruf Bürgermeister, Pensionär		31.10.2020	Verbands- versammlung	Mitglied	Ensisorgungszweckverband Regio Ensorgung	Zweckverband	Mariadorferstraße 4	52249 Eschweiler
		31.10.2020	Aufsichtsrat	Mitglied	Entwicklungsgesellschaft Indeland mbH	GmbH	Rathausstraße 1	52459 Inden
Fraktion -		31.10.2020	Gesellschafter- versammlung	Mitglied	Freizeitzentrum Blaustein-See GmbH	GmbH	Johannes-Rau-Platz 1	52249 Eschweiler
		31.10.2020	Aufsichtsrat	Mitglied	Gemeinnützige Wohnungsbaugesell- schaft der StädteRegion Aachen GmbH	GmbH	Merkustraße 4	52249 Eschweiler
		31.10.2020	Gesellschafter- versammlung	Mitglied	Gründerzentrum GETECE GmbH	GmbH	Gartenstraße 38	52249 Eschweiler
		31.10.2020	Mitglieder- versammlung	Mitglied	Städte- und Gemeindebund Nordrhein-Westfalen e. V.	e. V.	Kaiserswerther Straße 199-201	40474 Düsseldorf
		31.10.2020	Gesellschafter- versammlung	Mitglied	Städtisches Wasserwerk Eschweiler GmbH	GmbH	Willy-Brandt-Platz 2	52222 Stolberg
		31.10.2020	Aufsichtsrat	Mitglied	Städtisches Wasserwerk Eschweiler GmbH	GmbH	Willy-Brandt-Platz 2	52222 Stolberg
		31.10.2020	Gesellschafter- versammlung	Mitglied	Strukturförderung Eschweiler Verwaltungs-GmbH	GmbH	Johannes-Rau-Platz 1	52249 Eschweiler
		31.10.2020	Aufsichtsrat	Mitglied	Strukturförderungsgesellschaft Eschweiler mbH & Co. KG	GmbH & Co. KG	Johannes-Rau-Platz 1	52249 Eschweiler
		31.10.2020	Gesellschafter- versammlung	Mitglied	Strukturförderungsgesellschaft Eschweiler mbH & Co. KG	GmbH & Co. KG	Johannes-Rau-Platz 1	52249 Eschweiler
		31.10.2020	Gesellschafter- versammlung	Mitglied	Verband der kommunalen RWE-Aktionäre	GmbH	Dreilindenstraße 71	45128 Essen
		31.10.2020	Gesellschafter- versammlung	Mitglied	Verbandswasserwerk Aidenhoven GmbH	GmbH	Willy-Brandt-Platz 2	52222 Stolberg
		31.10.2020	Aufsichtsrat	Mitglied	Verbandswasserwerk Aidenhoven GmbH	GmbH	Willy-Brandt-Platz 2	52222 Stolberg
	31.10.2020	Vorstand	Mitglied und Stimmführer	VABW Verein für allgemeine und berufliche Weiterbildung e.V.	e. V.	Alfred-Brehm-Straße 29	52477 Alsdorf	
	31.10.2020	Mitglieder- versammlung	Mitglied	VABW Verein für allgemeine und berufliche Weiterbildung e.V.	e. V.	Alfred-Brehm-Straße 29	52477 Alsdorf	
	31.10.2020	Verbands- versammlung	Mitglied	Wasserverband Eifel-Rur	Körperschaft des öffentlichen Rechts	Eisenbahnstraße 5	52353 Düren	
	31.10.2020	Gesellschafter- versammlung	Mitglied	WBE Wirtschaftsbetriebe Eschweiler GmbH	GmbH	Johannes-Rau-Platz 1	52249 Eschweiler	
	31.10.2020	Aufsichtsrat	Mitglied	WBE Wirtschaftsbetriebe Eschweiler GmbH	GmbH	Johannes-Rau-Platz 1	52249 Eschweiler	

¹⁾ bei unterjährigen Veränderungen

Persönliche Angaben des Verwaltungsvorstandes und der Ratsmitglieder

Berichtszeitraum 01.01.2020 bis 31.12.2020

Mitgliedschaften in Aufsichtsräten, Kontrollgremien bzw. Organen								
	Beginn ¹⁾	Ende ¹⁾	Organ	Funktion	Institution bzw. Unternehmen	Rechtsform	Anschrift	Ort
Name Gödde, Hermann	10.12.2020	31.10.2020	Verkehrsbeirat	Mitglied	ASEAG Aachener Straßenbahn und Energieversorgungs-AG	AG	Neuköllner Straße 1	52068 Aachen
			Verkehrsbeirat	Mitglied	ASEAG Aachener Straßenbahn und Energieversorgungs-AG	AG	Neuköllner Straße 1	52068 Aachen
Beruf Erster und Technischer Beigeordneter	10.12.2020	31.10.2020	Gesellschafter- versammlung	stellvertretendes Mitglied	EWV Energie- und Wasserversorgung GmbH	GmbH	Willy-Brandt-Platz 1	52222 Stolberg
	10.12.2020		Gesellschafter- versammlung	stellvertretendes Mitglied	EWV Energie- und Wasserversorgung GmbH	GmbH	Willy-Brandt-Platz 1	52222 Stolberg
Fraktion -		31.10.2020	Ausschuss für Strukturfragen	Mitglied	Entsorgungszweckverband Regio Entsorgung	Zweckverband	Mariadorferstraße 4	52249 Eschweiler
	10.12.2020	31.10.2020	Verbands- versammlung	stellvertretendes Mitglied	Entsorgungszweckverband Regio Entsorgung	Zweckverband	Mariadorferstraße 4	52249 Eschweiler
	10.12.2020		Verbands- versammlung	stellvertretendes Mitglied	Entsorgungszweckverband Regio Entsorgung	Zweckverband	Mariadorferstraße 4	52249 Eschweiler
		31.10.2020	Aufsichtsrat	Mitglied	Flugplatz Aachen-Merzbrück GmbH	GmbH	Merzbrück 220	52146 Würselen
		31.10.2020	Lärmschutzbeirat	Mitglied	Flugplatz Aachen-Merzbrück GmbH	GmbH	Merzbrück 220	52146 Würselen
	10.12.2020		Aufsichtsrat	Mitglied	Flugplatz Aachen-Merzbrück GmbH	GmbH	Merzbrück 220	52146 Würselen
	10.12.2020		Lärmschutzbeirat	Mitglied	Flugplatz Aachen-Merzbrück GmbH	GmbH	Merzbrück 220	52146 Würselen
		31.10.2020	Gesellschafter- versammlung	Mitglied	Gründerzentrum GeTeCe GmbH	GmbH	Gartenstraße 38	52249 Eschweiler
	10.12.2020		Gesellschafter- versammlung	Mitglied	Gründerzentrum GETEOE GmbH	GmbH	Gartenstraße 38	52249 Eschweiler
		31.10.2020	Mitglieder- versammlung	Mitglied	Grünmetropole e.V.	e.V.	Zollernstraße 10	52070 Aachen
		31.10.2020	Aufsichtsrat	Mitglied	Städtisches Wasserwerk Eschweiler GmbH	GmbH	Willy-Brandt-Platz 2	52222 Stolberg
		31.10.2020	Gesellschafter- versammlung	stellvertretendes Mitglied	Städtisches Wasserwerk Eschweiler GmbH	GmbH	Willy-Brandt-Platz 2	52222 Stolberg
10.12.2020			Aufsichtsrat	Mitglied	Städtisches Wasserwerk Eschweiler GmbH	GmbH	Willy-Brandt-Platz 2	52222 Stolberg
10.12.2020			Gesellschafter- versammlung	stellvertretendes Mitglied	Städtisches Wasserwerk Eschweiler GmbH	GmbH	Willy-Brandt-Platz 2	52222 Stolberg
10.12.2020			Vorstand	Mitglied	Stiftung Nachhaltigkeit Eschweiler	Stiftung	Johannes-Rau-Platz 1	52249 Eschweiler
10.12.2020			Aufsichtsrat	stellvertretendes Mitglied	Verbandswasserwerk Aldenhoven GmbH	GmbH	Willy-Brandt-Platz 2	52222 Stolberg
10.12.2020			Gesellschafter- versammlung	stellvertretendes Mitglied	Verbandswasserwerk Aldenhoven GmbH	GmbH	Willy-Brandt-Platz 2	52222 Stolberg
31.10.2020			Gesellschafter- versammlung	stellvertretendes Mitglied	WBE Wirtschaftsbetriebe Eschweiler GmbH	GmbH	Johannes-Rau-Platz 1	52249 Eschweiler
31.10.2020			Aufsichtsrat	stellvertretendes Mitglied	WBE Wirtschaftsbetriebe Eschweiler GmbH	GmbH	Johannes-Rau-Platz 1	52249 Eschweiler
31.10.2020			Beirat	Mitglied	AVV Zweckverband Aachener Verkehrsverbund	Zweckverband	Neuköllner Straße 1	52068 Aachen
10.12.2020			Beirat	Mitglied	AVV Zweckverband Aachener Verkehrsverbund	Zweckverband	Neuköllner Straße 1	52068 Aachen

¹⁾ bei unterjährigen Veränderungen

Persönliche Angaben des Verwaltungsvorstandes und der Ratsmitglieder

Berichtszeitraum 01.01.2020 bis 31.12.2020

Mitgliedschaften in Aufsichtsräten, Kontrollgremien bzw. Organen								
	Beginn ¹⁾	Ende ¹⁾	Organ	Funktion	Institution bzw. Unternehmen	Rechtsform	Anschrift	Ort
Name Kaever, Stefan		31.10.2020	Verwaltungsrat	Mitglied	Betreuungseinrichtungen für Kinder und Jugendliche der Stadt Eschweiler, BKJ	AOR	Johannes-Rau-Platz 1	52249 Eschweiler
	10.12.2020		Verwaltungsrat	Mitglied	Betreuungseinrichtungen für Kinder und Jugendliche der Stadt Eschweiler, BKJ	AOR	Johannes-Rau-Platz 1	52249 Eschweiler
Beruf Beigeordneter und Stadtkämmerer		31.10.2020	Mitglieder- versammlung	Mitglied und Stimmführer	Landesverband der Volkshochschulen von Nordrhein-Westfalen e.V.	Landesverband	Bismarckstraße 98	40210 Düsseldorf
	10.12.2020		Mitglieder- versammlung	Mitglied und Stimmführer	Landesverband der Volkshochschulen von Nordrhein-Westfalen e.V.	Landesverband	Bismarckstraße 98	40210 Düsseldorf
Fraktion -		10.12.2020	Mitglieder- versammlung	stellvertretendes Mitglied	Städte- und Gemeindebund Nordrhein-Westfalen e.V.	e.V.	Kaiserswerther Straße 199-201	40474 Düsseldorf
	10.12.2020		Vorstand	Mitglied	Stiftung Nachhaltigkeit Eschweiler	Stiftung	Johannes-Rau-Platz 1	52249 Eschweiler
		31.10.2020	Gesellschafter- versammlung	stellvertretendes Mitglied	Strukturförderung Eschweiler Verwaltungs-GmbH	GmbH	Johannes-Rau-Platz 1	52249 Eschweiler
	10.12.2020		Gesellschafter- versammlung	stellvertretendes Mitglied	Strukturförderung Eschweiler Verwaltungs-GmbH	GmbH	Johannes-Rau-Platz 1	52249 Eschweiler
		31.10.2020	Aufsichtsrat	stellvertretendes Mitglied	Strukturförderungsgesellschaft Eschweiler mbH & Co. KG	GmbH & Co. KG	Johannes-Rau-Platz 1	52249 Eschweiler
		31.10.2020	Gesellschafter- versammlung	stellvertretendes Mitglied	Strukturförderungsgesellschaft Eschweiler mbH & Co. KG	GmbH & Co. KG	Johannes-Rau-Platz 1	52249 Eschweiler
	10.12.2020		Gesellschafter- versammlung	stellvertretendes Mitglied	Strukturförderungsgesellschaft Eschweiler mbH & Co. KG	GmbH & Co. KG	Johannes-Rau-Platz 1	52249 Eschweiler
	10.12.2020		Gesellschafter- versammlung	stellvertretendes Mitglied	WBE Wirtschaftsbetriebe Eschweiler GmbH	GmbH	Johannes-Rau-Platz 1	52249 Eschweiler
	10.12.2020		Aufsichtsrat	stellvertretendes Mitglied	WBE Wirtschaftsbetriebe Eschweiler GmbH	GmbH	Johannes-Rau-Platz 1	52249 Eschweiler

¹⁾ bei unterjährigen Veränderungen

Persönliche Angaben des Verwaltungsvorstandes und der Ratsmitglieder
Berichtszeitraum 01.01.2020 bis 31.12.2020

Mitgliedschaften in Aufsichtsräten, Kontrollgremien bzw. Organen									
	Beginn ¹⁾	Ende ¹⁾	Organ	Funktion	Institution bzw. Unternehmen	Rechtsform	Anschrift	Ort	
Name	10.12.2020		Gesellschafter- versammlung	Mitglied	Gründerzentrum GETEOE GmbH	GmbH	Gartenstraße 38	52249 Eschweiler	
	10.12.2020		Mitglieder- versammlung	stellvertretendes Mitglied	GVV-Kommunalversicherung VVaG	VVaG	Aachener Straße 952-958	50933 Köln	
Beruf	10.12.2020		Gesellschafter- versammlung	Mitglied	Strukturförderungsgesellschaft Eschweiler mbH & Co. KG	GmbH & Co. KG	Johannes-Rau-Platz 1	52249 Eschweiler	
	10.12.2020		Gesellschafter- versammlung	stellvertretendes Mitglied	WBE Wirtschaftsbetriebe Eschweiler GmbH	GmbH	Johannes-Rau-Platz 1	52249 Eschweiler	

¹⁾ bei unterjährigen Veränderungen

Persönliche Angaben des Verwaltungsvorstandes und der Ratsmitglieder

Berichtszeitraum 01.01.2020 bis 31.12.2020

Mitgliedschaften in Aufsichtsräten, Kontrollgremien bzw. Organen								
	Beginn ¹⁾	Ende ¹⁾	Organ	Funktion	Institution bzw. Unternehmen	Rechtsform	Anschrift	Ort
Name Berndt, Hans-Josef		31.10.2020	Verwaltungsrat	Mitglied	Betreuungseinrichtungen für Kinder und Jugendliche der Stadt Eschweiler, BKJ	AOR	Johannes-Rau-Platz 1	52249 Eschweiler
	10.12.2020		Verwaltungsrat	Mitglied	Betreuungseinrichtungen für Kinder und Jugendliche der Stadt Eschweiler, BKJ	AOR	Johannes-Rau-Platz 1	52249 Eschweiler
Beruf Vorruheständler		31.10.2020	Mitglieder- versammlung	stellvertretendes Mitglied	Städte- und Gemeindebund Nordrhein-Westfalen e. V.	e. V.	Kaiserswerther Straße 199-201	40474 Düsseldorf
	10.12.2020		Mitglieder- versammlung	stellvertretendes Mitglied	Städte- und Gemeindebund Nordrhein-Westfalen e. V.	e. V.	Kaiserswerther Straße 199-201	40474 Düsseldorf
Fraktion CDU		31.10.2020	Gesellschafter- versammlung	Mitglied	Strukturförderung Eschweiler Verwaltungs-GmbH	GmbH	Johannes-Rau-Platz 1	52249 Eschweiler
	10.12.2020		Gesellschafter- versammlung	stellvertretendes Mitglied	Strukturförderung Eschweiler Verwaltungs-GmbH	GmbH	Johannes-Rau-Platz 1	52249 Eschweiler
		31.10.2020	Aufsichtsrat	stellvertretendes Mitglied	Strukturförderungsgesellschaft Eschweiler mbH & Co. KG	GmbH & Co. KG	Johannes-Rau-Platz 1	52249 Eschweiler
		31.10.2020	Gesellschafter- versammlung	Mitglied	Strukturförderungsgesellschaft Eschweiler mbH & Co. KG	GmbH & Co. KG	Johannes-Rau-Platz 1	52249 Eschweiler
		31.10.2020	Gesellschafter- versammlung	Mitglied	WBE Wirtschaftsbetriebe Eschweiler GmbH	GmbH	Johannes-Rau-Platz 1	52249 Eschweiler
	10.12.2020		Gesellschafter- versammlung	Mitglied	WBE Wirtschaftsbetriebe Eschweiler GmbH	GmbH	Johannes-Rau-Platz 1	52249 Eschweiler
	10.12.2020		Aufsichtsrat	stellvertretendes Mitglied	WBE Wirtschaftsbetriebe Eschweiler GmbH	GmbH	Johannes-Rau-Platz 1	52249 Eschweiler

¹⁾ bei unterjährigen Veränderungen

Persönliche Angaben des Verwaltungsvorstandes und der Ratsmitglieder

Berichtszeitraum 01.01.2020 bis 31.12.2020

Mitgliedschaften in Aufsichtsräten, Kontrollgremien bzw. Organen							
Beginn ¹⁾	Ende ¹⁾	Organ	Funktion	Institution bzw. Unternehmen	Rechtsform	Anschrift	Ort
	31.10.2020	Aufsichtsrat	Mitglied	Entwicklungsgesellschaft Indeland mbH	GmbH	Rathausstraße 1	52459 Inden
Name Berndt, Wilfried	31.10.2020	Gesellschafter- versammlung	Mitglied	Verbandswasserwerk Aldenhoven GmbH	GmbH	Willy-Brandt-Platz 2	52222 Stolberg
beruf	31.10.2020	Aufsichtsrat	stellvertretendes Mitglied	Verbandswasserwerk Aldenhoven GmbH	GmbH	Willy-Brandt-Platz 2	52222 Stolberg

1) bei unterjährigen Veränderungen

Persönliche Angaben des Verwaltungsvorstandes und der Ratsmitglieder

Berichtszeitraum 01.01.2020 bis 31.12.2020

Mitgliedschaften in Aufsichtsräten, Kontrollgremien bzw. Organen								
	Beginn ¹⁾	Ende ¹⁾	Organ	Funktion	Institution bzw. Unternehmen	Rechtsform	Anschrift	Ort
Name								
Beruf								
Techniker, Meister								

¹⁾ bei unterjährigen Veränderungen

Persönliche Angaben des Verwaltungsvorstandes und der Ratsmitglieder

Berichtszeitraum 01.01.2020 bis 31.12.2020

Mitgliedschaften in Aufsichtsräten, Kontrollgremien bzw. Organen								
Name	Beginn ¹⁾		Organ	Funktion	Institution bzw. Unternehmen	Rechtsform	Anschrift	Ort
	Ende ¹⁾							
Borchardt, Albert		31.10.2020	Mitglieder- versammlung	stellvertretendes Mitglied	Städte- und Gemeindebund Nordrhein-Westfalen e.V.	e.V.	Kaiserswerther Straße 199-201	40474 Düsseldorf
		31. 10.2020	Aufsichtsrat	stellvertretendes Mitglied	WBE Wirtschaftsbetriebe Eschweiler GmbH	GmbH	Johannes-Rau-Platz 1	52249 Eschweiler

¹⁾ bei unterjährigen Veränderungen

Persönliche Angaben des Verwaltungsvorstandes und der Ratsmitglieder

Berichtszeitraum 01.01.2020 bis 31.12.2020

Mitgliedschaften in Aufsichtsräten, Kontrollgremien bzw. Organen								
	Beginn ¹⁾	Ende ¹⁾	Organ	Funktion	Institution bzw. Unternehmen	Rechtsform	Anschrift	Ort
Name Broschk, Wilhelm		31.10.2020	Verwaltungsrat	stellvertretendes Mitglied	Betreuungseinrichtungen für Kinder und Jugendliche der Stadt Eschweiler, BKJ	AOR	Johannes-Rau-Platz 1	52249 Eschweiler
	10.12.2020		Verwaltungsrat	stellvertretendes Mitglied	Betreuungseinrichtungen für Kinder und Jugendliche der Stadt Eschweiler, BKJ	AOR	Johannes-Rau-Platz 1	52249 Eschweiler
Beruf Lagerist		31.10.2020	Abfallwirtschafts-beirat	Mitglied	Entsorgungszweckverband Regio Ensorgung	Zweckverband	Mariadorferstraße 4	52249 Eschweiler
	10.12.2020		Abfallwirtschafts-beirat	stellvertretendes Mitglied	Entsorgungszweckverband Regio Ensorgung	Zweckverband	Mariadorferstraße 4	52249 Eschweiler
Fraktion SPD		31.10.2020	Gesellschafter-versammlung	Mitglied	Entwicklungsgesellschaft Indeland mbH	GmbH	Rathausstraße 1	52459 Inden
	10.12.2020		Gesellschafter-versammlung	Mitglied	Entwicklungsgesellschaft Indeland mbH	GmbH	Rathausstraße 1	52459 Inden
		31.10.2020	Gesellschafter-versammlung	Mitglied	Gründerzentrum GETECE GmbH	GmbH	Gartenstraße 38	52249 Eschweiler
	10.12.2020		Mitglieder-versammlung	Mitglied	Städte- und Gemeindebund Nordrhein-Westfalen e.V.	e.V.	Kaiserswerther Straße 199-201	40474 Düsseldorf
		31.10.2020	Gesellschafter-versammlung	stellvertretendes Mitglied	Strukturförderung Eschweiler Verwaltungs-GmbH	GmbH	Johannes-Rau-Platz 1	52249 Eschweiler
	10.12.2020		Gesellschafter-versammlung	Mitglied	Strukturförderung Eschweiler Verwaltungs-GmbH	GmbH	Johannes-Rau-Platz 1	52249 Eschweiler
		31.10.2020	Gesellschafter-versammlung	Mitglied und Stimmführer	Verbandswasserwerk Aldenhoven GmbH	GmbH	Willy-Brandt-Platz 2	52222 Stolberg
	10.12.2020		Gesellschafter-versammlung	Mitglied und Stimmführer	Verbandswasserwerk Aldenhoven GmbH	GmbH	Willy-Brandt-Platz 2	52222 Stolberg
	10.12.2020		Gesellschafter-versammlung	stellvertretendes Mitglied	WBE Wirtschaftsbetriebe Eschweiler GmbH	GmbH	Johannes-Rau-Platz 1	52249 Eschweiler

¹⁾ bei unterjährigen Veränderungen

Persönliche Angaben des Verwaltungsvorstandes und der Ratsmitglieder

Berichtszeitraum 01.01.2020 bis 31.12.2020

Mitgliedschaften in Aufsichtsräten, Kontrollgremien bzw. Organen									
		Beginn ¹⁾	Ende ¹⁾	Organ	Funktion	Institution bzw. Unternehmen	Rechtsform	Anschrift	Ort
Name	Bündgens, Wilhelm		31.10.2020	Gesellschafter- versammlung	stellvertretendes Mitglied	Strukturförderung Eschweiler Verwaltungs-GmbH	GmbH	Johannes-Rau-Platz 1	52249 Eschweiler
			31.10.2020	Aufsichtsrat	Mitglied	Strukturförderungsgesellschaft Eschweiler mbH & Co. KG	GmbH & Co. KG	Johannes-Rau-Platz 1	52249 Eschweiler
Beruf	Immobilienmakler		31.10.2020	Gesellschafter- versammlung	stellvertretendes Mitglied	Strukturförderungsgesellschaft Eschweiler mbH & Co. KG	GmbH & Co. KG	Johannes-Rau-Platz 1	52249 Eschweiler
			31.10.2020	Gesellschafter- versammlung	stellvertretendes Mitglied	WBE Wirtschaftsbetriebe Eschweiler GmbH	GmbH	Johannes-Rau-Platz 1	52249 Eschweiler

¹⁾ bei unterjährigen Veränderungen

Persönliche Angaben des Verwaltungsvorstandes und der Ratsmitglieder

Berichtszeitraum 01.01.2020 bis 31.12.2020

Mitgliedschaften in Aufsichtsräten, Kontrollgremien bzw. Organen									
Beginn ¹⁾	Ende ¹⁾	Organ	Funktion	Institution bzw. Unternehmen	Rechtsform	Anschrift	Ort		
	31.10.2020	Stiftungs-Kuratorium	Mitglied	Stiftung Bergbaumuseum Grube Anna	Stiftung	Herzogenrather Straße 100	52477 Alsdorf	Name	Buhl, Norbert
	31.10.2020	Stifter-versammlung	Mitglied	Stiftung Bergbaumuseum Grube Anna	Stiftung	Herzogenrather Straße 100	52477 Alsdorf		
	31.10.2020	Gesellschafter-versammlung	stellvertretendes Mitglied	Strukturförderung Eschweiler Verwaltungs-GmbH	GmbH	Johannes-Rau-Platz 1	52249 Eschweiler	Beruf	Rentner
	31.10.2020	Gesellschafter-versammlung	stellvertretendes Mitglied	WBE Wirtschaftsbetriebe Eschweiler GmbH	GmbH	Johannes-Rau-Platz 1	52249 Eschweiler		

¹⁾ bei unterjährigen Veränderungen

Persönliche Angaben des Verwaltungsvorstandes und der Ratsmitglieder

Berichtszeitraum 01.01.2020 bis 31.12.2020

Mitgliedschaften in Aufsichtsräten, Kontrollgremien bzw. Organen								
Name	Beginn ¹⁾		Organ	Funktion	Institution bzw. Unternehmen	Rechtsform	Anschrift	Ort
	Ende ¹⁾							
Cremer, Michael	10.12.2020		Mitglieder- versammlung	stellvertretendes Mitglied	Städte- und Gemeindebund Nordrhein-Westfalen e.V.	e.V.	Kaiserswerther Straße 199-201	40474 Düsseldorf
	10.12.2020		Gesellschafter- versammlung	stellvertretendes Mitglied	Strukturförderung Eschweiler Verwaltungs-GmbH	GmbH	Johannes-Rau-Platz 1	52249 Eschweiler

Beruf
Journalist

Fraktion
BASIS

¹⁾ bei unterjährigen Veränderungen

Persönliche Angaben des Verwaltungsvorstandes und der Ratsmitglieder

Berichtszeitraum 01.01.2020 bis 31.12.2020

Mitgliedschaften in Aufsichtsräten, Kontrollgremien bzw. Organen								
	Beginn ¹⁾	Ende ¹⁾	Organ	Funktion	Institution bzw. Unternehmen	Rechtsform	Anschrift	Ort
Name Dickmeis, Nicole		31.10.2020	Beirat	Mitglied	EWV Energie- und Wasserversorgung GmbH	GmbH	Willy-Brandt-Platz 1	52222 Stolberg
	10.12.2020		Beirat	Mitglied	EWV Energie- und Wasserversorgung GmbH	GmbH	Willy-Brandt-Platz 1	52222 Stolberg
Beruf Bankkauffrau		31.10.2020	Aufsichtsrat	Mitglied	Verbandswasserwerk Aldenhoven GmbH	GmbH	Willy-Brandt-Platz 2	52222 Stolberg
	10.12.2020		Aufsichtsrat	Mitglied	Verbandswasserwerk Aldenhoven GmbH	GmbH	Willy-Brandt-Platz 2	52222 Stolberg
Fraktion	10.12.2020		Mitglieder- versammlung	stellvertretendes Mitglied und stellvertretende Stimmführerin	VABW Verein für allgemeine und berufliche Weiterbildung e.V.	e.V.	Alfred-Brehm-Straße 29	52477 Alsdorf

¹⁾ bei unterjährigen Veränderungen

Persönliche Angaben des Verwaltungsvorstandes und der Ratsmitglieder

Berichtszeitraum 01.01.2020 bis 31.12.2020

Mitgliedschaften in Aufsichtsräten, Kontrollgremien bzw. Organen									
		Beginn ¹⁾	Ende ¹⁾	Organ	Funktion	Institution bzw. Unternehmen	Rechtsform	Anschrift	Ort
Name dos Santos Firnhaber, Catarina		10.12.2020		Gesellschafter- versammlung	Mitglied	WBE Wirtschaftsbetriebe Eschweiler GmbH	GmbH	Johannes-Rau-Platz 1	52249 Eschweiler
		10.12.2020		Aufsichtsrat	stellvertretendes Mitglied	WBE Wirtschaftsbetriebe Eschweiler GmbH	GmbH	Johannes-Rau-Platz 1	52249 Eschweiler

Beruf
Rechtsanwältin

Fraktion
CDU

¹⁾ bei unterjährigen Veränderungen

Persönliche Angaben des Verwaltungsvorstandes und der Ratsmitglieder

Berichtszeitraum 01.01.2020 bis 31.12.2020

Mitgliedschaften in Aufsichtsräten, Kontrollgremien bzw. Organen									
Beginn ¹⁾	Ende ¹⁾	Organ	Funktion	Institution bzw. Unternehmen	Rechtsform	Anschrift	Ort		
	31.10.2020	Gesellschafter- versammlung	Mitglied	Strukturförderung Eschweiler Verwaltungs-GmbH	GmbH	Johannes-Rau-Platz 1	52249 Eschweiler		
	31.10.2020	Aufsichtsrat	stellvertretendes Mitglied	Strukturförderungsgesellschaft Eschweiler mbH & Co. KG	GmbH & Co. KG	Johannes-Rau-Platz 1	52249 Eschweiler		
	31.10.2020	Gesellschafter- versammlung	Mitglied	Strukturförderungsgesellschaft Eschweiler mbH & Co. KG	GmbH & Co. KG	Johannes-Rau-Platz 1	52249 Eschweiler		
	31.10.2020	Gesellschafter- versammlung	stellvertretendes Mitglied	WBE Wirtschaftsbetriebe Eschweiler GmbH	GmbH	Johannes-Rau-Platz 1	52249 Eschweiler		

¹⁾ bei unterjährigen Veränderungen

Persönliche Angaben des Verwaltungsvorstandes und der Ratsmitglieder

Berichtszeitraum 01.01.2020 bis 31.12.2020

Mitgliedschaften in Aufsichtsräten, Kontrollgremien bzw. Organen								
Name	Beginn ¹⁾	Ende ¹⁾	Organ	Funktion	Institution bzw. Unternehmen	Rechtsform	Anschrift	Ort
Engels, Ramona	10.12.2020		Gesellschafter- versammlung	stellvertretendes Mitglied	Gemeinnützige Wohnungsbaugesell- schaft der StädteRegion Aachen GmbH	GmbH	Merkustraße 4	52249 Eschweiler
	10.12.2020		Aufsichtsrat	stellvertretendes Mitglied	Strukturförderungsgesellschaft Eschweiler mbH & Co. KG	GmbH & Co. KG	Johannes-Rau-Platz 1	52249 Eschweiler

Persönliche Angaben des Verwaltungsvorstandes und der Ratsmitglieder

Berichtszeitraum 01.01.2020 bis 31.12.2020

Mitgliedschaften in Aufsichtsräten, Kontrollgremien bzw. Organen								
	Beginn ¹⁾	Ende ¹⁾	Organ	Funktion	Institution bzw. Unternehmen	Rechtsform	Anschrift	Ort
Name		31.10.2020	Gesellschafter- versammlung	Mitglied	Entwicklungsgesellschaft Indeland mbH	GmbH	Rathausstraße 1	52459 Inden
	10.12.2020		Aufsichtsrat	Mitglied	Flugplatz Aachen-Merzbrück GmbH	GmbH	Merzbrück 220	52146 Würselen
Beruf	10.12.2020		Gesellschafter- versammlung	Mitglied	Flugplatz Aachen-Merzbrück GmbH	GmbH	Merzbrück 220	52146 Würselen
	10.12.2020		Lärmschutzbeirat	stellvertretendes Mitglied	Flugplatz Aachen-Merzbrück GmbH	GmbH	Merzbrück 220	52146 Würselen
Fraktion		31.10.2020	Gesellschafter- versammlung	Mitglied	Gemeinnützige Wohnungsbaugesell-schaft der 'GmbH	GmbH	Merkustraße 4	52249 Eschweiler
	10.12.2020		Vorstand	Mitglied	Stiftung Nachhaltigkeit Eschweiler	Stiftung	Johannes-Rau-Platz 1	52249 Eschweiler

¹⁾ bei unterjährigen Veränderungen

Persönliche Angaben des Verwaltungsvorstandes und der Ratsmitglieder

Berichtszeitraum 01.01.2020 bis 31.12.2020

Mitgliedschaften in Aufsichtsräten, Kontrollgremien bzw. Organen									
	Beginn ¹⁾	Ende ¹⁾	Organ	Funktion	Institution bzw. Unternehmen	Rechtsform	Anschrift	Ort	
Name		10.12.2020	Verwaltungsrat	stellvertretendes Mitglied	Betreuungseinrichtungen für Kinder und Jugendliche der Stadt Eschweiler, BKJ	AOR	Johannes-Rau-Platz 1	52249 Eschweiler	
	Frings, Heinz-Theo	10.12.2020	Gesellschafter- versammlung	Mitglied	Strukturförderungsgesellschaft Eschweiler mbH & Co. KG	GmbH & Co. KG	Johannes-Rau-Platz 1	52249 Eschweiler	
Beruf		10.12.2020	Vorstand	Mitglied	VABW Verein für allgemeine und berufliche Weiterbildung e.V.	e.V.	Alfred-Brehm-Straße 29	52477 Alsdorf	
	Studiendirektor im Kirchendienst a.D.	10.12.2020	Mitglieder- versammlung	Mitglied	VABW Verein für allgemeine und berufliche Weiterbildung e.V.	e.V.	Alfred-Brehm-Straße 29	52477 Alsdorf	

¹⁾ bei unterjährigen Veränderungen

Persönliche Angaben des Verwaltungsvorstandes und der Ratsmitglieder

Berichtszeitraum 01.01.2020 bis 31.12.2020

Mitgliedschaften in Aufsichtsräten, Kontrollgremien bzw. Organen									
Name	Beginn ¹⁾		Ende ¹⁾	Organ	Funktion	Institution bzw. Unternehmen	Rechtsform	Anschrift	Ort
			31.10.2020	Aufsichtsrat	stellvertretendes Mitglied	Strukturförderungsgesellschaft Eschweiler mbH & Co. KG	GmbH & Co. KG	Johannes-Rau-Platz 1	52249 Eschweiler

Name
Gartzen, Peter

Beruf
Arbeitsvermittler

Fraktion
SPD

¹⁾ bei unterjährigen Veränderungen

Persönliche Angaben des Verwaltungsvorstandes und der Ratsmitglieder

Berichtszeitraum 01.01.2020 bis 31.12.2020

Mitgliedschaften in Aufsichtsräten, Kontrollgremien bzw. Organen								
	Beginn ¹⁾	Ende ¹⁾	Organ	Funktion	Institution bzw. Unternehmen	Rechtsform	Anschrift	Ort
Name Göbbels, Ulrich		31.10.2020	Mitglieder- versammlung	Mitglied	Städte- und Gemeindebund Nordrhein-Westfalen e.V.	e.V.	Kaiserswerther Straße 199-201	40474 Düsseldorf
	18.03.2020	31.10.2020	Aufsichtsrat	Mitglied	Städtisches Wasserwerk Eschweiler GmbH	GmbH	Willy-Brandt-Platz 2	52222 Stolberg
Beruf Diplom-Ingenieur		31.10.2020	Aufsichtsrat	stellvertretendes Mitglied	Strukturförderungsgesellschaft Eschweiler mbH & Co. KG	GmbH & Co. KG	Johannes-Rau-Platz 1	52249 Eschweiler
		31.10.2020	Aufsichtsrat	Mitglied	WBE Wirtschaftsbetriebe Eschweiler GmbH	GmbH	Johannes-Rau-Platz 1	52249 Eschweiler

1) bei unterjährigen Veränderungen

Persönliche Angaben des Verwaltungsvorstandes und der Ratsmitglieder

Berichtszeitraum 01.01.2020 bis 31.12.2020

Mitgliedschaften in Aufsichtsräten, Kontrollgremien bzw. Organen								
	Beginn ¹⁾	Ende ¹⁾	Organ	Funktion	Institution bzw. Unternehmen	Rechtsform	Anschrift	Ort
Name Grafen, Renée	10.12.2020		Aufsichtsrat	Mitglied	Entwicklungsgesellschaft Indeland mbH	GmbH	Rathausstraße 1	52459 Inden
		31.10.2020	Aufsichtsrat	Mitglied	Städtisches Wasserwerk Eschweiler GmbH	GmbH	Willy-Brandt-Platz 2	52222 Stolberg
Beruf Diplom-Ingenieurin		31.10.2020	Mitglieder- versammlung	stellvertretendes Mitglied	Städte- und Gemeindebund Nordrhein-Westfalen e. V.	e. V.	Kaiserswerther Straße 199-201	40474 Düsseldorf
		31.10.2020	Aufsichtsrat	Mitglied	Strukturförderungsgesellschaft Eschweiler mbH & Co. KG	GmbH & Co. KG	Johannes-Rau-Platz 1	52249 Eschweiler
Fraktion CDU	10.12.2020		Aufsichtsrat	Mitglied	Strukturförderungsgesellschaft Eschweiler mbH & Co. KG	GmbH & Co. KG	Johannes-Rau-Platz 1	52249 Eschweiler
		31.10.2020	Verbands- versammlung	Mitglied	Wasserverband Eifel-Rur	Körperschaft des öffentlichen Rechts	Eisenbahnstraße 5	52353 Düren
	10.12.2020		Verbands- versammlung	Mitglied	Wasserverband Eifel-Rur	Körperschaft des öffentlichen Rechts	Eisenbahnstraße 5	52353 Düren
		31.10.2020	Gesellschafter- versammlung	Mitglied	WBE Wirtschaftsbetriebe Eschweiler GmbH	GmbH	Johannes-Rau-Platz 1	52249 Eschweiler

¹⁾ bei unterjährigen Veränderungen

Persönliche Angaben des Verwaltungsvorstandes und der Ratsmitglieder

Berichtszeitraum 01.01.2020 bis 31.12.2020

Mitgliedschaften in Aufsichtsräten, Kontrollgremien bzw. Organen								
	Beginn ¹⁾	Ende ¹⁾	Organ	Funktion	Institution bzw. Unternehmen	Rechtsform	Anschrift	Ort
Name Graff, Thomas		31.10.2020	Verwaltungsrat	stellvertretendes Mitglied	Betreuungseinrichtungen für Kinder und Jugendliche der Stadt Eschweiler, BKJ	AOR	Johannes-Rau-Platz 1	52249 Eschweiler
	10.12.2020		Verwaltungsrat	Mitglied	Betreuungseinrichtungen für Kinder und Jugendliche der Stadt Eschweiler, BKJ	AOR	Johannes-Rau-Platz 1	52249 Eschweiler
Beruf Küster		31.10.2020	Mitglieder- versammlung	Mitglied	Städte- und Gemeindebund Nordrhein-Westfalen e.V.	e.V.	Kaiserswerther Straße 199-201	40474 Düsseldorf
		31.10.2020	Aussichtsrat	Mitglied	Verbandswasserwerk Aldenhoven GmbH	GmbH	Willy-Brandt-Platz 2	52222 Stolberg
Fraktion CDU	10.12.2020		Aufsichtsrat	Mitglied	Verbandswasserwerk Aldenhoven GmbH	GmbH	Willy-Brandt-Platz 2	52222 Stolberg
		31.10.2020	Gesellschafter- versammlung	stellvertretendes Mitglied	Verbandswasserwerk Aldenhoven GmbH	GmbH	Willy-Brandt-Platz 2	52222 Stolberg
	10.12.2020		Gesellschafter- versammlung	stellvertretendes Mitglied	Verbandswasserwerk Aldenhoven GmbH	GmbH	Willy-Brandt-Platz 2	52222 Stolberg
	10.12.2020		Mitglieder- versammlung	stellvertretendes Mitglied	VABW Verein für allgemeine und berufliche Weiterbildung e.V.	e.V.	Alfred-Brehm-Straße 29	52477 Alsdorf

¹⁾ bei unterjährigen Veränderungen

Persönliche Angaben des Verwaltungsvorstandes und der Ratsmitglieder

Berichtszeitraum 01.01.2020 bis 31.12.2020

Mitgliedschaften in Aufsichtsräten, Kontrollgremien bzw. Organen									
	Beginn ¹⁾	Ende ¹⁾	Organ	Funktion	Institution bzw. Unternehmen	Rechtsform	Anschrift	Ort	
Name Gran, Hans-Josef	10.12.2020		Gesellschafter- versammlung	Mitglied	Gründerzentrum GETECE GmbH	GmbH	Gartenstraße 38	52249 Eschweiler	
	10.12.2020		Mitglieder- versammlung	stellvertretendes Mitglied	Städte- und Gemeindebund Nordrhein-Westfalen e.V.	e.V.	Kaiserswerther Straße 199-201	40474 Düsseldorf	
	10.12.2020		Gesellschafter- versammlung	stellvertretendes Mitglied	Städtisches Wasserwerk Eschweiler GmbH	GmbH	Willy-Brandt-Platz 2	52222 Stolberg	
Beruf									

¹⁾ bei unterjährigen Veränderungen

Persönliche Angaben des Verwaltungsvorstandes und der Ratsmitglieder

Berichtszeitraum 01.01.2020 bis 31.12.2020

Mitgliedschaften in Aufsichtsräten, Kontrollgremien bzw. Organen									
	Beginn ¹⁾	Ende ¹⁾	Organ	Funktion	Institution bzw. Unternehmen	Rechtsform	Anschrift	Ort	
Name		10.12.2020	Verwaltungsrat	stellvertretendes Mitglied	Betreuungseinrichtungen für Kinder und Jugendliche der Stadt Eschweiler, BKJ	AÖR	Johannes-Rau-Platz 1	52249 Eschweiler	
		10.12.2020	Mitglieder-versammlung	stellvertretendes Mitglied	Grünmetropole e.V.	e.V.	Zollernstraße 10	52070 Aachen	
		10.12.2020	Aufsichtsrat	stellvertretendes Mitglied	Müllverbrennungsanlage Weisweiler GmbH & Co. KG	GmbH & Co. KG	Zum Hagelkreuz 22	52249 Eschweiler	
Beruf		10.12.2020	Aufsichtsrat	Mitglied	Strukturförderungsgesellschaft Eschweiler mbH & Co. KG	GmbH & Co. KG	Johannes-Rau-Platz 1	52249 Eschweiler	
		10.12.2020	Gesellschafter-versammlung	stellvertretendes Mitglied	StrukturförderungsgesellschaftEschweiler mbH & Co. KG	GmbH & Co. KG	Johannes-Rau-Platz 1	52249 Eschweiler	
Fraktion		10.12.2020	Aufsichtsrat	Mitglied	WBE Wirtschaftsbetriebe Eschweiler GmbH	GmbH	Johannes-Rau-Platz 1	52249 Eschweiler	
SPD									

¹⁾ bei unterjährigen Veränderungen

Persönliche Angaben des Verwaltungsvorstandes und der Ratsmitglieder

Berichtszeitraum 01.01.2020 bis 31.12.2020

Mitgliedschaften in Aufsichtsräten, Kontrollgremien bzw. Organen								
Beginn ¹⁾	Ende ¹⁾	Organ	Funktion	Institution bzw. Unternehmen	Rechtsform	Anschrift	Ort	
Keine Mitgliedschaften								
Name								
Gundelach, Karl								
Beruf								
Rentner								
Fraktion								
Die Linke und Piratenpartei								

¹⁾ bei unterjährigen Veränderungen

¹⁾ bei unterjährigen Veränderungen

Persönliche Angaben des Verwaltungsvorstandes und der Ratsmitglieder

Berichtszeitraum 01.01.2020 bis 31.12.2020

Mitgliedschaften in Aufsichtsräten, Kontrollgremien bzw. Organen								
Name	Beginn ¹⁾	Ende ¹⁾	Organ	Funktion	Institution bzw. Unternehmen	Rechtsform	Anschrift	Ort
	10.12.2020		Mitglieder- versammlung	Mitglied	Städte- und Gemeindebund Nordrhein-Westfalen e.V.	e.V.	Kaiserswerther Straße 199-201	40474 Düsseldorf
	10.12.2020		Aufsichtsrat	Mitglied	Strukturförderungsgesellschaft Eschweiler mbH & Co. KG	GmbH & Co. KG	Johannes-Rau-Platz 1	52249 Eschweiler

Beruf
Dipl. Designer FH

Fraktion
BASIS

¹⁾ bei unterjährigen Veränderungen

Persönliche Angaben des Verwaltungsvorstandes und der Ratsmitglieder

Berichtszeitraum 01.01.2020 bis 31.12.2020

Mitgliedschaften in Aufsichtsräten, Kontrollgremien bzw. Organen									
Beginn ¹⁾	Ende ¹⁾	Organ	Funktion	Institution bzw. Unternehmen	Rechtsform	Anschrift	Ort		
10.12.2020		Verwaltungsrat	Mitglied	Betreuungseinrichtungen für Kinder und Jugendliche der Stadt Eschweiler, BKJ	AOR	Johannes-Rau-Platz 1	52249 Eschweiler	Name Haustein, Marion	Beruf
10.12.2020		Mitglieder- versammlung	stellvertretendes Mitglied	Landesverband der Volkshochschulen von Nordrhein-Westfalen e.V.	Landesverband	Bismarckstraße 98	40210 Düsseldorf		
10.12.2020		Mitglieder- versammlung	stellvertretendes Mitglied	Städte- und Gemeindebund Nordrhein-Westfalen e.V.	e.V.	Kaiserswerther Straße 199-201	40474 Düsseldorf		
10.12.2020		Mitglieder- versammlung	Mitglied	VABW Verein für allgemeine und berufliche Weiterbildung e.V.	e.V.	Alfred-Brehm-Straße 29	52477 Aisdorf		

¹⁾ bei unterjährigen Veränderungen

Persönliche Angaben des Verwaltungsvorstandes und der Ratsmitglieder

Berichtszeitraum 01.01.2020 bis 31.12.2020

Mitgliedschaften in Aufsichtsräten, Kontrollgremien bzw. Organen								
	Beginn ¹⁾	Ende ¹⁾	Organ	Funktion	Institution bzw. Unternehmen	Rechtsform	Anschrift	Ort
Name Herzog, Christoph, Dr.-Ing.		31.10.2020	Verwaltungsrat	stellvertretendes Mitglied	Betreuungseinrichtungen für Kinder und Jugendliche der Stadt Eschweiler, BKJ	AOR	Johannes-Rau-Platz 1	52249 Eschweiler
		31.10.2020	Gesellschafter-versammlung	stellvertretendes Mitglied	Energieicon gGmbH	gGmbH	Konrad-Adenauer-Allee 7	52477 Alsdorf
		31.10.2020	Gesellschafter-versammlung	stellvertretendes Mitglied	Entwicklungsgesellschaft Indeland mbH	GmbH	Rathausstraße 1	52459 Inden
		31.10.2020	Gesellschafter-versammlung	Mitglied	Gründerzentrum GETECE GmbH	GmbH	Gartenstraße 38	52249 Eschweiler
Beruf Technischer Angestellter		10.12.2020	Aufsichtsrat	Mitglied	Müllverbrennungsanlage Weisweiler GmbH & Co. KG	GmbH & Co. KG	Zum Hagelkreuz 22	52249 Eschweiler
		10.12.2020	Aufsichtsrat	Mitglied	Städtisches Wasserwerk Eschweiler GmbH	GmbH	Willy-Brandt-Platz 2	52222 Stolberg
Fraktion SPD		10.12.2020	Gesellschafter-versammlung	stellvertretendes Mitglied	Strukturförderungsgesellschaft Eschweiler mbH & Co. KG	GmbH & Co. KG	Johannes-Rau-Platz 1	52249 Eschweiler
		10.12.2020	Gesellschafter-versammlung	Mitglied	WBE Wirtschaftsbetriebe Eschweiler GmbH	GmbH	Johannes-Rau-Platz 1	52249 Eschweiler

¹⁾ bei unterjährigen Veränderungen

Persönliche Angaben des Verwaltungsvorstandes und der Ratsmitglieder
Berichtszeitraum 01.01.2020 bis 31.12.2020

	Mitgliedschaften in Aufsichtsräten, Kontrollgremien bzw. Organen							
	Beginn ¹⁾	Ende ¹⁾	Organ	Funktion	Institution bzw. Unternehmen	Rechtsform	Anschrift	Ort
Name		31.10.2020	Aufsichtsrat	Mitglied	WBE Wirtschaftsbetriebe Eschweiler GmbH	GmbH	Johannes-Rau-Platz 1	52249 Eschweiler

Beruf
Bankkaufmann,
Mitglied des Landtags Nordrhein-Westfalen

Fraktion
SPD

¹⁾ bei unterjährigen Veränderungen

Persönliche Angaben des Verwaltungsvorstandes und der Ratsmitglieder

Berichtszeitraum 01.01.2020 bis 31.12.2020

Mitgliedschaften in Aufsichtsräten, Kontrollgremien bzw. Organen									
		Beginn ¹⁾	Ende ¹⁾	Organ	Funktion	Institution bzw. Unternehmen	Rechtsform	Anschrift	Ort
Name	Kendziora, Peter		31.10.2020	Abfallwirtschafts- beirat	stellvertretendes Mitglied	Entsorgungszweckverband Regio Entsorgung	Zweckverband	Mariadorferstraße 4	52249 Eschweiler
			31.10.2020	Aufsichtsrat	Mitglied	Städtisches Wasserwerk Eschweiler GmbH	GmbH	Willy-Brandt-Platz 2	52222 Stolberg
Beruf	Rentner		31.10.2020	Aufsichtsrat	Mitglied	Strukturförderungsgesellschaft Eschweiler mbH & Co. KG	GmbH & Co. KG	Johannes-Rau-Platz 1	52249 Eschweiler
			31.10.2020	Gesellschafter- versammlung	stellvertretendes Mitglied	WBE Wirtschaftsbetriebe Eschweiler GmbH	GmbH	Johannes-Rau-Platz 1	52249 Eschweiler

¹⁾ bei unterjährigen Veränderungen

Persönliche Angaben des Verwaltungsvorstandes und der Ratsmitglieder

Berichtszeitraum 01.01.2020 bis 31.12.2020

Mitgliedschaften in Aufsichtsräten, Kontrollgremien bzw. Organen						
Name	Beginn ¹⁾	Ende ¹⁾	Organ	Funktion	Institution bzw. Unternehmen	Rechtsform
					Anschrift	Ort
	10.12.2020		Gesellschafter- versammlung	stellvertretendes Mitglied	EWV Energie- und Wasserversorgung GmbH	GmbH
	10.12.2020		Gesellschafter- versammlung	Mitglied	Strukturförderung Eschweiler Verwaltungs-GmbH	GmbH
Beruf	10.12.2020		Gesellschafter- versammlung	Mitglied	WBE Wirtschaftsbetriebe Eschweiler GmbH	GmbH
Ausbilder von Flurförderfahrzeugen						
Fraktion						
SPD						

¹⁾ bei unterjährigen Veränderungen

Persönliche Angaben des Verwaltungsvorstandes und der Ratsmitglieder

Berichtszeitraum 01.01.2020 bis 31.12.2020

Mitgliedschaften in Aufsichtsräten, Kontrollgremien bzw. Organen							
	Mitgliedschaften		Organ	Funktion	Institution bzw. Unternehmen	Rechtsform	Ort
	Beginn ¹⁾	Ende ¹⁾					
Name Kortz, Frank		31.10.2020	Verwaltungsrat	stellvertretendes Mitglied	Betreuungseinrichtungen für Kinder und Jugendliche der Stadt Eschweiler, BKJ	AOR	52249 Eschweiler
Beruf Biologielaborant							
Fraktion CDU							

¹⁾ bei unterjährigen Veränderungen

Persönliche Angaben des Verwaltungsvorstandes und der Ratsmitglieder

Berichtszeitraum 01.01.2020 bis 31.12.2020

Mitgliedschaften in Aufsichtsräten, Kontrollgremien bzw. Organen								
	Beginn ¹⁾	Ende ¹⁾	Organ	Funktion	Institution bzw. Unternehmen	Rechtsform	Anschrift	Ort
Name Krauthausen, Diemar		31.10.2020	Verwaltungsrat	stellvertretendes Mitglied	Betreuungseinrichtungen für Kinder und Jugendliche der Stadt Eschweiler, BKJ	AOR	Johannes-Rau-Platz 1	52249 Eschweiler
	10.12.2020		Verwaltungsrat	Mitglied	Betreuungseinrichtungen für Kinder und Jugendliche der Stadt Eschweiler, BKJ	AOR	Johannes-Rau-Platz 1	52249 Eschweiler
Beruf Kraftwerker	10.12.2020		Abfallwirtschafts- beirat	Mitglied	Entsorgungszweckverband Regio Entsorgung	Zweckverband	Mariadorferstraße 4	52249 Eschweiler
	10.12.2020		Aufsichtsrat	Mitglied	EWV Energie- und Wasserversorgung GmbH	GmbH	Willy-Brandt-Platz 1	52222 Stolberg
Fraktion SPD	10.12.2020		Aufsichtsrat	stellvertretendes Mitglied	Flugplatz Aachen-Merzbrück GmbH	GmbH	Merzbrück 220	52146 Würselen
	10.12.2020		Gesellschafter- versammlung	stellvertretendes Mitglied	Flugplatz Aachen-Merzbrück GmbH	GmbH	Merzbrück 220	52146 Würselen
		31.10.2020	Gesellschafter- versammlung	Mitglied	Gründerzentrum GETECE GmbH	GmbH	Gartenstraße 38	52249 Eschweiler
		31.10.2020	Mitglieder- versammlung	stellvertretendes Mitglied	Grünmetropole e.V.	e.V.	Zollernstraße 10	52070 Aachen
		31.10.2020	Haupt- versammlung	Mitglied	RW Holding AG	AG	Georg-Glock-Straße 8	40474 Düsseldorf
	10.12.2020		Aufsichtsrat	Mitglied	Städtisches Wasserwerk Eschweiler GmbH	GmbH	Willy-Brandt-Platz 2	52222 Stolberg
		31.10.2020	Gesellschafter- versammlung	Mitglied	Strukturförderungsgesellschaft Eschweiler mbH & Co. KG	GmbH & Co. KG	Johannes-Rau-Platz 1	52249 Eschweiler
	10.12.2020		Aufsichtsrat	Mitglied	Strukturförderungsgesellschaft Eschweiler mbH & Co. KG	GmbH & Co. KG	Johannes-Rau-Platz 1	52249 Eschweiler
	10.12.2020		Verbands- versammlung	Mitglied	Wasserverband Eifel-Rur	Körperschaft des öffentlichen Rechts	Eisenbahnstraße 5	52353 Düren
		31.10.2020	Aufsichtsrat	stellvertretendes Mitglied	WBE Wirtschaftsbetriebe Eschweiler GmbH	GmbH	Johannes-Rau-Platz 1	52249 Eschweiler
	10.12.2020		Aufsichtsrat	stellvertretendes Mitglied	WBE Wirtschaftsbetriebe Eschweiler GmbH	GmbH	Johannes-Rau-Platz 1	52249 Eschweiler

¹⁾ bei unterjährigen Veränderungen

Persönliche Angaben des Verwaltungsvorstandes und der Ratsmitglieder

Berichtszeitraum 01.01.2020 bis 31.12.2020

Mitgliedschaften in Aufsichtsräten, Kontrollgremien bzw. Organen								
	Beginn ¹⁾	Ende ¹⁾	Organ	Funktion	Institution bzw. Unternehmen	Rechtsform	Anschrift	Ort
Name	10.12.2020		Verwaltungsrat	stellvertretendes Mitglied	Betreuungseinrichtungen für Kinder und Jugendliche der Stadt Eschweiler, BKJ	AOR	Johannes-Rau-Platz 1	52249 Eschweiler
	10.12.2020		Mitglieder-versammlung	stellvertretendes Mitglied	Städte- und Gemeindebund Nordrhein-Westfalen e.V.	e.V.	Kaiserswerther Straße 199-201	40474 Dusseldorf
Leuchter, Bernd								
Beruf								
Rentner								
Fraktion								
CDU								

¹⁾ bei unterjährigen Veränderungen

Persönliche Angaben des Verwaltungsvorstandes und der Ratsmitglieder

Berichtszeitraum 01.01.2020 bis 31.12.2020

Mitgliedschaften in Aufsichtsräten, Kontrollgremien bzw. Organen								
	Beginn ¹⁾	Ende ¹⁾	Organ	Funktion	Institution bzw. Unternehmen	Rechtsform	Anschrift	Ort
Name Liebchen, Oliver		31.10.2020	Verwaltungsrat	stellvertretendes Mitglied	Betreuungseinrichtungen für Kinder und Jugendliche der Stadt Eschweiler, BKJ	AöR	Johannes-Rau-Platz 1	52249 Eschweiler
		31.10.2020	Mitglieder- versammlung	Mitglied	Städte- und Gemeindebund Nordrhein-Westfalen e.V.	e.V.	Kaiserswerther Straße 199-201	40474 Düsseldorf
Beruf Wissenschaftlicher Mitarbeiter		31.10.2020	Gesellschafter- versammlung	stellvertretendes Mitglied	Strukturförderungsgesellschaft Eschweiler mbH & Co. KG	GmbH & Co. KG	Johannes-Rau-Platz 1	52249 Eschweiler
		31.10.2020	Mitglieder- versammlung	stellvertretendes Mitglied	VABW Verein für allgemeine und berufliche Weiterbildung e.V.	e.V.	Alfred-Brehm-Straße 29	52477 Aisdorf
Fraktion		31.10.2020	Gesellschafter- versammlung	Mitglied	WBE Wirtschaftsbetriebe Eschweiler GmbH	GmbH	Johannes-Rau-Platz 1	52249 Eschweiler

¹⁾ bei unterjährigen Veränderungen

Persönliche Angaben des Verwaltungsvorstandes und der Ratsmitglieder

Berichtszeitraum 01.01.2020 bis 31.12.2020

Mitgliedschaften in Aufsichtsräten, Kontrollgremien bzw. Organen									
	Beginn ¹⁾	Ende ¹⁾	Organ	Funktion	Institution bzw. Unternehmen	Rechtsform	Anschrift	Ort	
Name Lindner, Edeltraud		31.10.2020	Mitglieder- versammlung	Mitglied	Wohnungsgenossenschaft Eschweiler eG	eG	Arndtstraße 1	52249 Eschweiler	
		31.10.2020	Mitglieder- versammlung	Mitglied	Städte- und Gemeindebund Nordrhein-Westfalen e.V.	e.V.	Kaiserswerther Straße 199-201	40474 Düsseldorf	
		31.10.2020	Gesellschafter- versammlung	stellvertretendes Mitglied und stellvertretende Stimmführerin	Verbandswasserwerk Aldenhoven GmbH	GmbH	Willy-Brandt-Platz 2	52222 Stolberg	
Beruf									

¹⁾ bei unterjährigen Veränderungen

Persönliche Angaben des Verwaltungsvorstandes und der Ratsmitglieder

Berichtszeitraum 01.01.2020 bis 31.12.2020

Mitgliedschaften in Aufsichtsräten, Kontrollgremien bzw. Organen								
	Beginn ¹⁾	Ende ¹⁾	Organ	Funktion	Institution bzw. Unternehmen	Rechtsform	Anschrift	Ort
Name Löhmann, Stephan	10.12.2020		Verwaltungsrat	stellvertretendes Mitglied	Betreuungseinrichtungen für Kinder und Jugendliche der Stadt Eschweiler, BKJ	AOR	Johannes-Rau-Platz 1	52249 Eschweiler
	31.10.2020		Verwaltungsrat	Mitglied	Betreuungseinrichtungen für Kinder und Jugendliche der Stadt Eschweiler, BKJ	AOR	Johannes-Rau-Platz 1	52249 Eschweiler
Beruf Diplom-Sozialarbeiter	31.10.2020		Abfallwirtschafts- beirat	stellvertretendes Mitglied	Entsorgungszweckverband Regio Entsorgung	Zweckverband	Mariadorferstraße 4	52249 Eschweiler
	31.10.2020		Aufsichtsrat	Mitglied	Entwicklungsgesellschaft Indeland mbH	GmbH	Rathausstraße 1	52459 Inden
	31.10.2020		Aufsichtsrat	Mitglied	Müllverbrennungsanlage Weisweiler GmbH & Co. KG	GmbH & Co. KG	Zum Hagelkreuz 22	52249 Eschweiler
Fraktion SPD	31.10.2020		Aufsichtsrat	Mitglied	Städtisches Wasserwerk Eschweiler GmbH	GmbH	Willy-Brandt-Platz 2	52222 Stolberg
	31.10.2020		Aufsichtsrat	Mitglied	Strukturförderungsgesellschaft Eschweiler mbH & Co. KG	GmbH & Co. KG	Johannes-Rau-Platz 1	52249 Eschweiler
	31.10.2020		Aufsichtsrat	stellvertretendes Mitglied	Verbandswasserwerk Aldenhoven GmbH	GmbH	Willy-Brandt-Platz 2	52222 Stolberg
	31.10.2020		Aufsichtsrat	stellvertretendes Mitglied	WBE Wirtschaftsbetriebe Eschweiler GmbH	GmbH	Johannes-Rau-Platz 1	52249 Eschweiler

¹⁾ bei unterjährigen Veränderungen

Persönliche Angaben des Verwaltungsvorstandes und der Ratsmitglieder

Berichtszeitraum 01.01.2020 bis 31.12.2020

Mitgliedschaften in Aufsichtsräten, Kontrollgremien bzw. Organen								
	Beginn ¹⁾		Organ	Funktion	Institution bzw. Unternehmen	Rechtsform	Anschrift	Ort
		Ende ¹⁾						
Name								
	Löschmann, Jörg		Mitglieder- versammlung	stellvertretendes Mitglied	GVV-Kommunalversicherung VVaG	VVaG	Aachener Straße 952-958	50933 Köln
Beruf								
M.A. (Univ.), Dipl.-Kfm. (FH)				stellvertretendes Mitglied	Strukturförderungsgesellschaft Eschweiler mbH & Co. KG	GmbH & Co. KG	Johannes-Rau-Platz 1	52249 Eschweiler
Fraktion								
SPD								

¹⁾ bei unterjährigen Veränderungen

Persönliche Angaben des Verwaltungsvorstandes und der Ratsmitglieder

Berichtszeitraum 01.01.2020 bis 31.12.2020

Mitgliedschaften in Aufsichtsräten, Kontrollgremien bzw. Organen							
Beginn ¹⁾	Ende ¹⁾	Organ	Funktion	Institution bzw. Unternehmen	Rechtsform	Anschrift	Ort
Name Lohmüller, Elke Beruf Medizinische Fachangestellte	10.12.2020	Verwaltungsrat	stellvertretendes Mitglied	Betreuungseinrichtungen für Kinder und Jugendliche der Stadt Eschweiler, BKJ	AOR	Johannes-Rau-Platz 1	52249 Eschweiler
	10.12.2020	Gesellschafterversammlung	Mitglied	Gemeinnützige Wohnungsbaugesellschaft der StädteRegion Aachen GmbH	GmbH	Merkustraße 4	52249 Eschweiler
	10.12.2020	Gesellschafterversammlung	stellvertretendes Mitglied	Strukturförderung Eschweiler Verwaltungs-GmbH	GmbH	Johannes-Rau-Platz 1	52249 Eschweiler
	10.12.2020	Mitgliederversammlung	stellvertretendes Mitglied	VABW Verein für allgemeine und berufliche Weiterbildung e.V.	e.V.	Alfred-Brehm-Straße 29	52477 Aisdorf

¹⁾ bei unterjährigen Veränderungen

Persönliche Angaben des Verwaltungsvorstandes und der Ratsmitglieder

Berichtszeitraum 01.01.2020 bis 31.12.2020

Mitgliedschaften in Aufsichtsräten, Kontrollgremien bzw. Organen							
Name	Beruf	Fraktion	Mitgliedschaften		Funktion	Institution bzw. Unternehmen	Ort
			Beginn ¹⁾	Ende ¹⁾			
Maus, Wilfried	Kaufmännischer Angestellter	CDU	31.10.2020		Mitglied	Entsorgungszweckverband Regio Entsorgung	52249 Eschweiler
			31.10.2020		Mitglied	WBE Wirtschaftsbetriebe Eschweiler GmbH	52249 Eschweiler

¹⁾ bei unterjährigen Veränderungen

Persönliche Angaben des Verwaltungsvorstandes und der Ratsmitglieder

Berichtszeitraum 01.01.2020 bis 31.12.2020

Mitgliedschaften in Aufsichtsräten, Kontrollgremien bzw. Organen								
	Beginn ¹⁾	Ende ¹⁾	Organ	Funktion	Institution bzw. Unternehmen	Rechtsform	Anschrift	Ort
Name								
Beruf								
Fraktion								

¹⁾ bei unterjährigen Veränderungen

Persönliche Angaben des Verwaltungsvorstandes und der Ratsmitglieder

Berichtszeitraum 01.01.2020 bis 31.12.2020

Mitgliedschaften in Aufsichtsräten, Kontrollgremien bzw. Organen									
Name	Beruf	Beginn ¹⁾	Ende ¹⁾	Organ	Funktion	Institution bzw. Unternehmen	Rechtsform	Anschrift	Ort
Milar, Holmer		10.12.2020		Verwaltungsrat	Mitglied	Betreuungseinrichtungen für Kinder und Jugendliche der Stadt Eschweiler, BKJ	AOR	Johannes-Rau-Platz 1	52249 Eschweiler
		10.12.2020		Gesellschafter-versammlung	stellvertretendes Mitglied	WBE Wirtschaftsbetriebe Eschweiler GmbH	GmbH	Johannes-Rau-Platz 1	52249 Eschweiler
		10.12.2020		Aufsichtsrat	Mitglied	Städtisches Wasserwerk Eschweiler GmbH	GmbH	Willy-Brandt-Platz 2	52222 Stolberg
Erster Kriminalhauptkommissar a.D.		10.12.2020		Aufsichtsrat	stellvertretendes Mitglied	Strukturförderungsgesellschaft Eschweiler mbH & Co. KG	GmbH & Co. KG	Johannes-Rau-Platz 1	52249 Eschweiler

Fraktion
BASIS

¹⁾ bei unterjährigen Veränderungen

Persönliche Angaben des Verwaltungsvorstandes und der Ratsmitglieder

Berichtszeitraum 01.01.2020 bis 31.12.2020

Mitgliedschaften in Aufsichtsräten, Kontrollgremien bzw. Organen									
	Beginn ¹⁾	Ende ¹⁾	Organ	Funktion	Institution bzw. Unternehmen	Rechtsform	Anschrift	Ort	
Name Möller, Aaron	10.12.2020		Abfallwirtschafts- beirat	stellvertretendes Mitglied	Entsorgungszweckverband Regio Entsorgung	Zweckverband	Mariadorferstraße 4	52249 Eschweiler	
	10.12.2020		Gesellschafter- versammlung	Mitglied	Städtisches Wasserwerk Eschweiler GmbH	GmbH	Willy-Brandt-Platz 2	52222 Stolberg	
	10.12.2020		Gesellschafter- versammlung	Mitglied	Strukturförderungsgesellschaft Eschweiler mbH & Co. KG	GmbH & Co. KG	Johannes-Rau-Platz 1	52249 Eschweiler	
	10.12.2020		Aufsichtsrat	stellvertretendes Mitglied	Strukturförderungsgesellschaft Eschweiler mbH & Co. KG	GmbH & Co. KG	Johannes-Rau-Platz 1	52249 Eschweiler	
	10.12.2020		Aufsichtsrat	stellvertretendes Mitglied	Verbandswasserwerk Aldenhoven GmbH	GmbH	Willy-Brandt-Platz 2	52222 Stolberg	
Beruf									
Student der Rechtswissenschaften									
Fraktion									

¹⁾ bei unterjährigen Veränderungen

Persönliche Angaben des Verwaltungsvorstandes und der Ratsmitglieder
Berichtszeitraum 01.01.2020 bis 31.12.2020

Mitgliedschaften in Aufsichtsräten, Kontrollgremien bzw. Organen							
Beginn ¹⁾	Ende ¹⁾	Organ	Funktion	Institution bzw. Unternehmen	Rechtsform	Anschrift	Ort
Keine Mitgliedschaften							
Name							
Moll, Claudia							
Beruf							
Examinierte Altenpflegerin, Mitglied des Deutschen Bundetages							
Fraktion							
SPD							

¹⁾ bei unterjährigen Veränderungen

¹⁾ bei unterjährigen Veränderungen

Persönliche Angaben des Verwaltungsvorstandes und der Ratsmitglieder

Berichtszeitraum 01.01.2020 bis 31.12.2020

Mitgliedschaften in Aufsichtsräten, Kontrollgremien bzw. Organen								
Name	Beginn ¹⁾		Organ	Funktion	Institution bzw. Unternehmen	Rechtsform	Anschrift	Ort
	Ende ¹⁾							
	31. 10. 2020		Aufsichtsrat	stellvertretendes Mitglied	WBE Wirtschaftsbetriebe Eschweiler GmbH	GmbH	Johannes-Rau-Platz 1	52249 Eschweiler

Beruf
Diplom-Immobilienwirt

Fraktion
CDU

¹⁾ bei unterjährigen Veränderungen

Persönliche Angaben des Verwaltungsvorstandes und der Ratsmitglieder

Berichtszeitraum 01.01.2020 bis 31.12.2020

Mitgliedschaften in Aufsichtsräten, Kontrollgremien bzw. Organen								
	Beginn ¹⁾	Ende ¹⁾	Organ	Funktion	Institution bzw. Unternehmen	Rechtsform	Anschrift	Ort
Name Mund, Maria		31.10.2020	Verwaltungsrat	Mitglied	Betreuungseinrichtungen für Kinder und Jugendliche der Stadt Eschweiler, BKJ	AÖR	Johannes-Rau-Platz 1	52249 Eschweiler
	10.12.2020		Verwaltungsrat	Mitglied	Betreuungseinrichtungen für Kinder und Jugendliche der Stadt Eschweiler, BKJ	AÖR	Johannes-Rau-Platz 1	52249 Eschweiler
	10.12.2020		Mitglieder- versammlung	Mitglied	Städte- und Gemeindebund Nordrhein-Westfalen e.V.	e.V.	Kaiserswerther Straße 199-201	40474 Düsseldorf
Beruf Tagesmutter		31.10.2020	Aufsichtsrat	stellvertretendes Mitglied	Strukturförderungsgesellschaft Eschweiler mbH & Co. KG	GmbH & Co. KG	Johannes-Rau-Platz 1	52249 Eschweiler
		31.10.2020	Mitglieder- versammlung	stellvertretendes Mitglied	VABW Verein für allgemeine und berufliche Weiterbildung e.V.	e.V.	Alfred-Brehm-Straße 29	52477 Alsdorf
Fraktion								

¹⁾ bei unterjährigen Veränderungen

Persönliche Angaben des Verwaltungsvorstandes und der Ratsmitglieder

Berichtszeitraum 01.01.2020 bis 31.12.2020

Mitgliedschaften in Aufsichtsräten, Kontrollgremien bzw. Organen							
	Mitgliedschaften		Funktion	Institution bzw. Unternehmen	Rechtsform	Anschrift	Ort
	Beginn ¹⁾	Ende ¹⁾					
Name Paul, Horst	10.12.2020		Mitgliederversammlung	Städte- und Gemeindebund Nordrhein-Westfalen e. V.	e. V.	Kaiserswerther Straße 199-201	40474 Düsseldorf

Beruf
Rentner

Fraktion
Bündnis 90/ Die Grünen

¹⁾ bei unterjährigen Veränderungen

Persönliche Angaben des Verwaltungsvorstandes und der Ratsmitglieder

Berichtszeitraum 01.01.2020 bis 31.12.2020

Mitgliedschaften in Aufsichtsräten, Kontrollgremien bzw. Organen								
	Beginn ¹⁾	Ende ¹⁾	Organ	Funktion	Institution bzw. Unternehmen	Rechtsform	Anschrift	Ort
Name Peters, Wolfgang		31.10.2020	Verwaltungsrat	stellvertretendes Mitglied	Betreuungseinrichtungen für Kinder und Jugendliche der Stadt Eschweiler, BKJ	AOR	Johannes-Rau-Platz 1	52249 Eschweiler
	10.12.2020		Verwaltungsrat	stellvertretendes Mitglied	Betreuungseinrichtungen für Kinder und Jugendliche der Stadt Eschweiler, BKJ	AOR	Johannes-Rau-Platz 1	52249 Eschweiler
Beruf Industriekaufmann, Betriebswirt (BWA)		31.10.2020	Abfallwirtschafts-beirat	Mitglied	Entsorgungszweckverband Regio Entsorgung	Zweckverband	Mariadorferstraße 4	52249 Eschweiler
	10.12.2020		Abfallwirtschafts-beirat	Mitglied	Entsorgungszweckverband Regio Entsorgung	Zweckverband	Mariadorferstraße 4	52249 Eschweiler
Fraktion CDU		31.10.2020	Mitglieder-versammlung	Mitglied	Städte- und Gemeindebund Nordrhein-Westfalen e.V.	e.V.	Kaiserswerther Straße 199-201	40474 Düsseldorf
	10.12.2020		Mitglieder-versammlung	Mitglied	Städte- und Gemeindebund Nordrhein-Westfalen e.V.	e.V.	Kaiserswerther Straße 199-201	40474 Düsseldorf
		31.10.2020	Gesellschafter-versammlung	stellvertretendes Mitglied	Strukturförderung Eschweiler Verwaltungs-GmbH	GmbH	Johannes-Rau-Platz 1	52249 Eschweiler
		31.10.2020	Gesellschafter-versammlung	stellvertretendes Mitglied	Strukturförderungsgesellschaft Eschweiler mbH & Co. KG	GmbH & Co. KG	Johannes-Rau-Platz 1	52249 Eschweiler
		31.10.2020	Aufsichtsrat	Mitglied	Strukturförderungsgesellschaft Eschweiler mbH & Co. KG	GmbH & Co. KG	Johannes-Rau-Platz 1	52249 Eschweiler
	10.12.2020		Aufsichtsrat	Mitglied	Strukturförderungsgesellschaft Eschweiler mbH & Co. KG	GmbH & Co. KG	Johannes-Rau-Platz 1	52249 Eschweiler
		31.10.2020	Vorstand	Mitglied	VABW Verein für allgemeine und berufliche Weiterbildung e.V.	e.V.	Alfred-Brehm-Straße 29	52477 Alsdorf
		31.10.2020	Mitglieder-versammlung	Mitglied	VABW Verein für allgemeine und berufliche Weiterbildung e.V.	e.V.	Alfred-Brehm-Straße 29	52477 Alsdorf
	10.12.2020		Gesellschafter-versammlung	stellvertretendes Mitglied	WBE Wirtschaftsbetriebe Eschweiler GmbH	GmbH	Johannes-Rau-Platz 1	52249 Eschweiler
		31.10.2020	Aufsichtsrat	Mitglied	WBE Wirtschaftsbetriebe Eschweiler GmbH	GmbH	Johannes-Rau-Platz 1	52249 Eschweiler
	10.12.2020		Aufsichtsrat	Mitglied	WBE Wirtschaftsbetriebe Eschweiler GmbH	GmbH	Johannes-Rau-Platz 1	52249 Eschweiler

¹⁾ bei unterjährigen Veränderungen

Persönliche Angaben des Verwaltungsvorstandes und der Ratsmitglieder

Berichtszeitraum 01.01.2020 bis 31.12.2020

Mitgliedschaften in Aufsichtsräten, Kontrollgremien bzw. Organen									
	Beginn ¹⁾	Ende ¹⁾	Organ	Funktion	Institution bzw. Unternehmen	Rechtsform	Anschrift	Ort	
Name	10.12.2020		Gesellschafter- versammlung	Mitglied	Strukturförderung Eschweiler Verwaltungs-GmbH	GmbH	Johannes-Rau-Platz 1	52249 Eschweiler	
	10.12.2020		Aufsichtsrat	stellvertretendes Mitglied	Strukturförderungsgesellschaft Eschweiler mbH & Co. KG	GmbH & Co. KG	Johannes-Rau-Platz 1	52249 Eschweiler	
Beruf		31.10.2020	Gesellschafter- versammlung	stellvertretendes Mitglied	WBE Wirtschaftsbetriebe Eschweiler GmbH	GmbH	Johannes-Rau-Platz 1	52249 Eschweiler	
	10.12.2020		Aufsichtsrat	stellvertretendes Mitglied	WBE Wirtschaftsbetriebe Eschweiler GmbH	GmbH	Johannes-Rau-Platz 1	52249 Eschweiler	

¹⁾ bei unterjährigen Veränderungen

Persönliche Angaben des Verwaltungsvorstandes und der Ratsmitglieder

Berichtszeitraum 01.01.2020 bis 31.12.2020

Mitgliedschaften in Aufsichtsräten, Kontrollgremien bzw. Organen								
	Beginn ¹⁾	Ende ¹⁾	Organ	Funktion	Institution bzw. Unternehmen	Rechtsform	Anschrift	Ort
Name Pieta, Garbiele		31.10.2020	Verwaltungsrat	Mitglied	Betreuungseinrichtungen für Kinder und Jugendliche der Stadt Eschweiler, BKJ	AOR	Johannes-Rau-Platz 1	52249 Eschweiler
	10.12.2020		Verwaltungsrat	Mitglied	Betreuungseinrichtungen für Kinder und Jugendliche der Stadt Eschweiler, BKJ	AOR	Johannes-Rau-Platz 1	52249 Eschweiler
Beruf Lehrerin		10.12.2020	Abfallwirtschafts- beirat	Mitglied	Entsorgungszweckverband Regio Entsorgung	Zweckverband	Mariadorferstraße 4	52249 Eschweiler
	10.12.2020		Mitglieder- versammlung	stellvertretendes Mitglied	Städte- und Gemeindebund Nordrhein-Westfalen e. V.	e. V.	Kaiserswerther Straße 199-201	40474 Düsseldorf

¹⁾ bei unterjährigen Veränderungen

Persönliche Angaben des Verwaltungsvorstandes und der Ratsmitglieder

Berichtszeitraum 01.01.2020 bis 31.12.2020

Mitgliedschaften in Aufsichtsräten, Kontrollgremien bzw. Organen									
	Beginn ¹⁾	Ende ¹⁾	Organ	Funktion	Institution bzw. Unternehmen	Rechtsform	Anschrift	Ort	
Name		31.10.2020	Gesellschafter- versammlung	stellvertretendes Mitglied	EWV Energie- und Wasserversorgung GmbH	GmbH	Willy-Brandt-Platz 1	52222 Stolberg	
		31.10.2020	Gesellschafter- versammlung	stellvertretendes Mitglied	Gemeinnützige Wohnungsbaugesell- schaft der Städteregion Aachen GmbH	GmbH	Merkustraße 4	52249 Eschweiler	
		31.10.2020	Mitglieder- versammlung	Mitglied	Städte- und Gemeindebund Nordrhein-Westfalen e.V.	e.V.	Kaiserswerther Straße 199-201	40474 Düsseldorf	
Beruf		31.10.2020	Gesellschafter- versammlung	Mitglied	Städtisches Wasserwerk Eschweiler GmbH	GmbH	Willy-Brandt-Platz 2	52222 Stolberg	
		31.10.2020	Gesellschafter- versammlung	Mitglied	Strukturförderungsgesellschaft Eschweiler mbH & Co. KG	GmbH & Co. KG	Johannes-Rau-Platz 1	52249 Eschweiler	
Fraktion		31.10.2020	Gesellschafter- versammlung	stellvertretendes Mitglied	WBE Wirtschaftsbetriebe Eschweiler GmbH	GmbH	Johannes-Rau-Platz 1	52249 Eschweiler	

¹⁾ bei unterjährigen Veränderungen

Persönliche Angaben des Verwaltungsvorstandes und der Ratsmitglieder

Berichtszeitraum 01.01.2020 bis 31.12.2020

Mitgliedschaften in Aufsichtsräten, Kontrollgremien bzw. Organen										
	Beginn ¹⁾	Ende ¹⁾	Organ	Funktion	Institution bzw. Unternehmen	Rechtsform	Anschrift	Ort		
Name Pützer, Mark	10.12.2020		Gesellschafter- versammlung	Mitglied	Gründerzentrum GETECE GmbH	GmbH	Gartenstraße 38	52249 Eschweiler		
	10.12.2020		Aufsichtsrat	stellvertretendes Mitglied	Strukturförderungsgesellschaft Eschweiler mbH & Co. KG	GmbH & Co. KG	Johannes-Rau-Platz 1	52249 Eschweiler		
	10.12.2020		Gesellschafter- versammlung	stellvertretendes Mitglied	Strukturförderungsgesellschaft Eschweiler mbH & Co. KG	GmbH & Co. KG	Johannes-Rau-Platz 1	52249 Eschweiler		
Beruf										

¹⁾ bei unterjährigen Veränderungen

Persönliche Angaben des Verwaltungsvorstandes und der Ratsmitglieder

Berichtszeitraum 01.01.2020 bis 31.12.2020

Mitgliedschaften in Aufsichtsräten, Kontrollgremien bzw. Organen							
Beginn ¹⁾	Ende ¹⁾	Organ	Funktion	Institution bzw. Unternehmen	Rechtsform	Anschrift	Ort
	31.10.2020	Mitglieder- versammlung	stellvertretendes Mitglied	Landesverband der Volkshochschulen von Nordrhein-Westfalen e.V.	Landesverband	Bismarckstraße 98	40210 Düsseldorf
	31.10.2020	Mitglieder- versammlung	stellvertretendes Mitglied	Städte- und Gemeindebund Nordrhein-Westfalen e.V.	e.V.	Kaiserswerther Straße 199-201	40474 Düsseldorf

1) bei unterjährigen Veränderungen

Persönliche Angaben des Verwaltungsvorstandes und der Ratsmitglieder

Berichtszeitraum 01.01.2020 bis 31.12.2020

Mitgliedschaften in Aufsichtsräten, Kontrollgremien bzw. Organen									
Beginn ¹⁾	Ende ¹⁾	Organ	Funktion	Institution bzw. Unternehmen	Rechtsform	Anschrift	Ort		
10.12.2020		Mitglieder- versammlung	Mitglied	Städte- und Gemeindebund Nordrhein-Westfalen e. V.	e. V.	Kaiserswerther Straße 199-201	40474 Düsseldorf		
10.12.2020		Gesellschafter- versammlung	stellvertretendes Mitglied	WBE Wirtschaftsbetriebe Eschweiler GmbH	GmbH	Johannes-Rau-Platz 1	52249 Eschweiler		
10.12.2020		Gesellschafter- versammlung	stellvertretendes Mitglied	Wirtschaftsförderungsgesellschaft StädteRegion Aachen mbH	GmbH	Joseph-von-Frauenhofer-Straße 1	52477 Alsdorf		
10.12.2020		Mitglieder- versammlung	Mitglied	Wohnungsgenossenschaft Eschweiler eG	eG	Arndtsstraße 1	52249 Eschweiler		
Name									
Roth, Michael									
Beruf									
Energieanlagenelektroniker									

¹⁾ bei unterjährigen Veränderungen

Persönliche Angaben des Verwaltungsvorstandes und der Ratsmitglieder

Berichtszeitraum 01.01.2020 bis 31.12.2020

Mitgliedschaften in Aufsichtsräten, Kontrollgremien bzw. Organen							
Name	Beginn ¹⁾	Ende ¹⁾	Organ	Funktion	Institution bzw. Unternehmen	Rechtsform	Anschrift
							Ort
	10.12.2020		Verwaltungsrat	stellvertretendes Mitglied	Betreuungseinrichtungen für Kinder und Jugendliche der Stadt Eschweiler, BKJ	AOR	Johannes-Rau-Platz 1
	10.12.2020		Abfallwirtschafts-beirat	stellvertretendes Mitglied	Entsorgungszweckverband Regio Entsorgung	Zweckverband	Mariadorferstraße 4
Beruf	10.12.2020		Aufsichtsrat	Mitglied	WBE Wirtschaftsbetriebe Eschweiler GmbH	GmbH	Johannes-Rau-Platz 1
Fachkraft für Lagerlogistik							
Fraktion							
BASIS							

¹⁾ bei unterjährigen Veränderungen

Persönliche Angaben des Verwaltungsvorstandes und der Ratsmitglieder

Berichtszeitraum 01.01.2020 bis 31.12.2020

Mitgliedschaften in Aufsichtsräten, Kontrollgremien bzw. Organen								
	Beginn ¹⁾	Ende ¹⁾	Organ	Funktion	Institution bzw. Unternehmen	Rechtsform	Anschrift	Ort
Name Schlenter, Thomas	31.10.2020		Verwaltungsrat	stellvertretendes Mitglied	Betreuungseinrichtungen für Kinder und Jugendliche der Stadt Eschweiler, BKJ	AOR	Johannes-Rau-Platz 1	52249 Eschweiler
	31.10.2020		Abfallwirtschafts-beirat	stellvertretendes Mitglied	Entsorgungszweckverband Regio Entsorgung	Zweckverband	Mariadorferstraße 4	52249 Eschweiler
Beruf Wirtschaftsjurist	10.12.2020		Aufsichtsrat	Mitglied	Städtisches Wasserwerk Eschweiler GmbH	GmbH	Willy-Brandt-Platz 2	52222 Stolberg
	10.12.2020		Gesellschafter-versammlung	Mitglied	Strukturförderung Eschweiler Verwaltungs-GmbH	GmbH	Johannes-Rau-Platz 1	52249 Eschweiler
Fraktion CDU	10.12.2020		Aufsichtsrat	stellvertretendes Mitglied	Strukturförderungsgesellschaft Eschweiler mbH & Co. KG	GmbH & Co. KG	Johannes-Rau-Platz 1	52249 Eschweiler
	10.12.2020		Aufsichtsrat	stellvertretendes Mitglied	Verbandswasserwerk Aldenhoven GmbH	GmbH	Willy-Brandt-Platz 2	52222 Stolberg
	10.12.2020		Gesellschafter-versammlung	Mitglied	Verbandswasserwerk Aldenhoven GmbH	GmbH	Willy-Brandt-Platz 2	52222 Stolberg
	31.10.2020		Aufsichtsrat	stellvertretendes Mitglied	WBE Wirtschaftsbetriebe Eschweiler GmbH	GmbH	Johannes-Rau-Platz 1	52249 Eschweiler
	10.12.2020		Aufsichtsrat	Mitglied	WBE Wirtschaftsbetriebe Eschweiler GmbH	GmbH	Johannes-Rau-Platz 1	52249 Eschweiler
	10.12.2020		Gesellschafter-versammlung	stellvertretendes Mitglied	WBE Wirtschaftsbetriebe Eschweiler GmbH	GmbH	Johannes-Rau-Platz 1	52249 Eschweiler

¹⁾ bei unterjährigen Veränderungen

Persönliche Angaben des Verwaltungsvorstandes und der Ratsmitglieder

Berichtszeitraum 01.01.2020 bis 31.12.2020

Mitgliedschaften in Aufsichtsräten, Kontrollgremien bzw. Organen									
		Beginn ¹⁾	Ende ¹⁾	Organ	Funktion	Institution bzw. Unternehmen	Rechtsform	Anschrift	Ort
Name	Schmitz, Bernd		31. 10. 2020	Abfallwirtschafts- beirat	stellvertretendes Mitglied	Entsorgungszweckverband Regio Entsorgung	Zweckverband	Mariadorferstraße 4	52249 Eschweiler
		10. 12. 2020		Abfallwirtschafts- beirat	stellvertretendes Mitglied	Entsorgungszweckverband Regio Entsorgung	Zweckverband	Mariadorferstraße 4	52249 Eschweiler
Beruf	Berufssoldat a.D.		31. 10. 2020	Aufsichtsrat	Mitglied	Städtisches Wasserwerk Eschweiler GmbH	GmbH	Willy-Brandt-Platz 2	52222 Stolberg
		10. 12. 2020		Aufsichtsrat	Mitglied	Städtisches Wasserwerk Eschweiler GmbH	GmbH	Willy-Brandt-Platz 2	52222 Stolberg

¹⁾ bei unterjährigen Veränderungen

Persönliche Angaben des Verwaltungsvorstandes und der Ratsmitglieder

Berichtszeitraum 01.01.2020 bis 31.12.2020

Mitgliedschaften in Aufsichtsräten, Kontrollgremien bzw. Organen								
	Beginn ¹⁾	Ende ¹⁾	Organ	Funktion	Institution bzw. Unternehmen	Rechtsform	Anschrift	Ort
Name		31.10.2020	Verwaltungsrat	Mitglied	Betreuungseinrichtungen für Kinder und Jugendliche der Stadt Eschweiler, BKJ	AOR	Johannes-Rau-Platz 1	52249 Eschweiler
	10.12.2020		Verwaltungsrat	Mitglied	Betreuungseinrichtungen für Kinder und Jugendliche der Stadt Eschweiler, BKJ	AOR	Johannes-Rau-Platz 1	52249 Eschweiler
Beruf		31.10.2020	Gesellschafter-versammlung	stellvertretendes Mitglied	Flugplatz Aachen-Merzbrück GmbH	GmbH	Merzbrück 220	52146 Würselen
		31.10.2020	Aufsichtsrat	stellvertretendes Mitglied	Flugplatz Aachen-Merzbrück GmbH	GmbH	Merzbrück 220	52146 Würselen
		31.10.2020	Aufsichtsrat	Mitglied	Städtisches Wasserwerk Eschweiler GmbH	GmbH	Willy-Brandt-Platz 2	52222 Stolberg
Fraktion SPD		31.10.2020	Aufsichtsrat	stellvertretendes Mitglied	Strukturförderungsgesellschaft Eschweiler mbH & Co. KG	GmbH & Co. KG	Johannes-Rau-Platz 1	52249 Eschweiler
	10.12.2020		Aufsichtsrat	Mitglied	Strukturförderungsgesellschaft Eschweiler mbH & Co. KG	GmbH & Co. KG	Johannes-Rau-Platz 1	52249 Eschweiler
		31.10.2020	Vorstand	Mitglied und stellvertretender Stimmführer	VABW Verein für allgemeine und berufliche Weiterbildung e.V.	e.V.	Alfred-Brehm-Straße 29	52477 Alsdorf
	10.12.2020		Vorstand	Mitglied und stellvertretender Stimmführer	VABW Verein für allgemeine und berufliche Weiterbildung e.V.	e.V.	Alfred-Brehm-Straße 29	52477 Alsdorf
		31.10.2020	Mitglieder-versammlung	Mitglied und Stimmführer	VABW Verein für allgemeine und berufliche Weiterbildung e.V.	e.V.	Alfred-Brehm-Straße 29	52477 Alsdorf
	10.12.2020		Mitglieder-versammlung	Mitglied und Stimmführer	VABW Verein für allgemeine und berufliche Weiterbildung e.V.	e.V.	Alfred-Brehm-Straße 29	52477 Alsdorf
	10.12.2020		Aufsichtsrat	Mitglied	WBE Wirtschaftsbetriebe Eschweiler GmbH	GmbH	Johannes-Rau-Platz 1	52249 Eschweiler
	10.12.2020		Mitglieder-versammlung	stellvertretendes Mitglied	Wohnungsgenossenschaft Eschweiler eG	eG	Arndtstraße 1	52249 Eschweiler

¹⁾ bei unterjährigen Veränderungen

Persönliche Angaben des Verwaltungsvorstandes und der Ratsmitglieder

Berichtszeitraum 01.01.2020 bis 31.12.2020

Mitgliedschaften in Aufsichtsräten, Kontrollgremien bzw. Organen						
	Mitgliedschaften		Funktion	Institution bzw. Unternehmen	Rechtsform	Ort
	Beginn ¹⁾	Ende ¹⁾				
Name Schulze, André	31.10.2020		Verwaltungsrat	Betreuungseinrichtungen für Kinder und Jugendliche der Stadt Eschweiler, BKJ	AOR	52249 Eschweiler

Beruf
Selbstständiger IT-Spezialist

Fraktion
Die Linke und Piratenpartei

¹⁾ bei unterjährigen Veränderungen

Persönliche Angaben des Verwaltungsvorstandes und der Ratsmitglieder

Berichtszeitraum 01.01.2020 bis 31.12.2020

Mitgliedschaften in Aufsichtsräten, Kontrollgremien bzw. Organen								
	Beginn ¹⁾	Ende ¹⁾	Organ	Funktion	Institution bzw. Unternehmen	Rechtsform	Anschrift	Ort
Name Schyns, Achim		31.10.2020	Verwaltungsrat	Mitglied	Betreuungseinrichtungen für Kinder und Jugendliche der Stadt Eschweiler, BKJ	AOR	Johannes-Rau-Platz 1	52249 Eschweiler
	10.12.2020		Verwaltungsrat	Mitglied	Betreuungseinrichtungen für Kinder und Jugendliche der Stadt Eschweiler, BKJ	AOR	Johannes-Rau-Platz 1	52249 Eschweiler
Beruf Gewerkschaftssekretär		31.10.2020	Mitglieder- versammlung	stellvertretendes Mitglied	Städte- und Gemeindebund Nordrhein-Westfalen e.V.	e.V.	Kaiserswerther Straße 199-201	40474 Düsseldorf
	10.12.2020		Aufsichtsrat	stellvertretendes Mitglied	WBE Wirtschaftsbetriebe Eschweiler GmbH	GmbH	Johannes-Rau-Platz 1	52249 Eschweiler

¹⁾ bei unterjährigen Veränderungen

Persönliche Angaben des Verwaltungsvorstandes und der Ratsmitglieder
Berichtszeitraum 01.01.2020 bis 31.12.2020

Mitgliedschaften in Aufsichtsräten, Kontrollgremien bzw. Organen								
Name	Beginn ¹⁾	Ende ¹⁾	Organ	Funktion	Institution bzw. Unternehmen	Rechtsform	Anschrift	Ort
		31.10.2020	Aufsichtsrat	stellvertretendes Mitglied	Strukturförderungsgesellschaft Eschweiler mbH & Co. KG	GmbH & Co. KG	Johannes-Rau-Platz 1	52249 Eschweiler

Name
Secker, Petra

Beruf
Sachbearbeiterin Datenschutz und IT Security

Fraktion
SPD

¹⁾ bei unterjährigen Veränderungen

Persönliche Angaben des Verwaltungsvorstandes und der Ratsmitglieder

Berichtszeitraum 01.01.2020 bis 31.12.2020

Mitgliedschaften in Aufsichtsräten, Kontrollgremien bzw. Organen								
	Beginn ¹⁾	Ende ¹⁾	Organ	Funktion	Institution bzw. Unternehmen	Rechtsform	Anschrift	Ort
Name Spies, Erich		31.10.2020	Verwaltungsrat	stellvertretendes Mitglied	Betreuungseinrichtungen für Kinder und Jugendliche der Stadt Eschweiler, BKJ	AÖR	Johannes-Rau-Platz 1	52249 Eschweiler
		31.10.2020	Gesellschafter- versammlung	Mitglied	WBE Wirtschaftsbetriebe Eschweiler GmbH	GmbH	Johannes-Rau-Platz 1	52249 Eschweiler

¹⁾ bei unterjährigen Veränderungen

Persönliche Angaben des Verwaltungsvorstandes und der Ratsmitglieder

Berichtszeitraum 01.01.2020 bis 31.12.2020

Mitgliedschaften in Aufsichtsräten, Kontrollgremien bzw. Organen								
	Beginn ¹⁾	Ende ¹⁾	Organ	Funktion	Institution bzw. Unternehmen	Rechtsform	Anschrift	Ort

Keine Mitgliedschaften

Name
Steins, Stefan

Beruf
Diplom-Ingenieur, Systemverwalter

Fraktion	FDP
----------	-----

1¹⁾ bei unterjährigen Veränderungen

Persönliche Angaben des Verwaltungsvorstandes und der Ratsmitglieder
Berichtszeitraum 01.01.2020 bis 31.12.2020

	Mitgliedschaften in Aufsichtsräten, Kontrollgremien bzw. Organen							
	Beginn ¹⁾	Ende ¹⁾	Organ	Funktion	Institution bzw. Unternehmen	Rechtsform	Anschrift	Ort
Name		07.01.2020	Aufsichtsrat	Mitglied	Städtisches Wasserwerk Eschweiler GmbH	GmbH	Willy-Brandt-Platz 2	52222 Stolberg

Beruf
Versicherungskaufmann, Bezirksdirektor i.R.

Fraktion
FDP

¹⁾ bei unterjährigen Veränderungen

Persönliche Angaben des Verwaltungsvorstandes und der Ratsmitglieder

Berichtszeitraum 01.01.2020 bis 31.12.2020

Mitgliedschaften in Aufsichtsräten, Kontrollgremien bzw. Organen								
	Beginn ¹⁾	Ende ¹⁾	Organ	Funktion	Institution bzw. Unternehmen	Rechtsform	Anschrift	Ort
Name Thoma, Heinz		31.10.2020	Verwaltungsrat	Mitglied	Betreuungseinrichtungen für Kinder und Jugendliche der Stadt Eschweiler, BKJ	AOR	Johannes-Rau-Platz 1	52249 Eschweiler
	10.12.2020		Verwaltungsrat	stellvertretendes Mitglied	Betreuungseinrichtungen für Kinder und Jugendliche der Stadt Eschweiler, BKJ	AOR	Johannes-Rau-Platz 1	52249 Eschweiler
Beruf Arbeitsmedizinischer Assistent	10.12.2020		Bezirksgemeinschaft der Mitglieder	Mitglied und stellvertretender Stimmführer	Landesverband der Volkshochschulen von Nordrhein-Westfalen e.V.	Landesverband	Bismarckstraße 98	40210 Düsseldorf
	10.12.2020		Mitglieder-versammlung	Mitglied und stellvertretender Stimmführer	Landesverband der Volkshochschulen von Nordrhein-Westfalen e.V.	Landesverband	Bismarckstraße 98	40210 Düsseldorf
Fraktion SPD		31.10.2020	Hauptversammlung	stellvertretendes Mitglied	RW Holding AG	AG	Georg-Glock-Straße 8	40474 Düsseldorf
	10.12.2020		Mitglieder-versammlung	Mitglied	Städte- und Gemeindebund Nordrhein-Westfalen e.V.	e.V.	Kaiserswerther Straße 199-201	40474 Düsseldorf
		31.10.2020	Gesellschafter-versammlung	Mitglied	Strukturförderung Eschweiler Verwaltungs-GmbH	GmbH	Johannes-Rau-Platz 1	52249 Eschweiler
	10.12.2020		Gesellschafter-versammlung	stellvertretendes Mitglied	Strukturförderung Eschweiler Verwaltungs-GmbH	GmbH	Johannes-Rau-Platz 1	52249 Eschweiler
	10.12.2020		Aufsichtsrat	Mitglied	Strukturförderungsgesellschaft Eschweiler mbH & Co. KG	GmbH & Co. KG	Johannes-Rau-Platz 1	52249 Eschweiler
		31.10.2020	Verbands-versammlung	Mitglied	Wasserverband Eifel-Rur	Körperschaft des öffentlichen Rechts	Eisenbahnstraße 5	52353 Düren
	10.12.2020		Verbands-versammlung	Mitglied	Wasserverband Eifel-Rur	Körperschaft des öffentlichen Rechts	Eisenbahnstraße 5	52353 Düren
		31.10.2020	Gesellschafter-versammlung	stellvertretendes Mitglied	WBE Wirtschaftsbetriebe Eschweiler GmbH	GmbH	Johannes-Rau-Platz 1	52249 Eschweiler
	10.12.2020		Aufsichtsrat	Mitglied	WBE Wirtschaftsbetriebe Eschweiler GmbH	GmbH	Johannes-Rau-Platz 1	52249 Eschweiler
		31.10.2020	Gesellschafter-versammlung	stellvertretendes Mitglied	Wirtschaftsförderungsgesellschaft Städteregion Aachen mbH	GmbH	Joseph-von-Frauenhofer-Straße 1	52477 Alsdorf
		31.10.2020	Mitglieder-versammlung	stellvertretendes Mitglied	Wohnungsgenossenschaft Eschweiler eG	eG	Arndtstraße 1	52249 Eschweiler

¹⁾ bei unterjährigen Veränderungen

Persönliche Angaben des Verwaltungsvorstandes und der Ratsmitglieder

Berichtszeitraum 01.01.2020 bis 31.12.2020

Mitgliedschaften in Aufsichtsräten, Kontrollgremien bzw. Organen								
	Beginn ¹⁾	Ende ¹⁾	Organ	Funktion	Institution bzw. Unternehmen	Rechtsform	Anschrift	Ort
Name Uzungelis, Ugur		31.10.2020	Verwaltungsrat	Mitglied	Betreuungseinrichtungen für Kinder und Jugendliche der Stadt Eschweiler, BKJ	AÖR	Johannes-Rau-Platz 1	52249 Eschweiler
	10.12.2020		Verwaltungsrat	Mitglied	Betreuungseinrichtungen für Kinder und Jugendliche der Stadt Eschweiler, BKJ	AÖR	Johannes-Rau-Platz 1	52249 Eschweiler
Beruf Student	10.12.2020		Gesellschafter- versammlung	stellvertretendes Mitglied	Entwicklungsgesellschaft Indeland mbH	GmbH	Rathausstraße 1	52459 Inden
	10.12.2020		Mitglieder- versammlung	stellvertretendes Mitglied	Städte- und Gemeindebund Nordrhein-Westfalen e.V.	e.V.	Kaiserswerther Straße 199-201	40474 Düsseldorf
Fraktion SPD		31.10.2020	Aufsichtsrat	Mitglied	Strukturförderungsgesellschaft Eschweiler mbH & Co. KG	GmbH & Co. KG	Johannes-Rau-Platz 1	52249 Eschweiler
	10.12.2020		Aufsichtsrat	stellvertretendes Mitglied	Strukturförderungsgesellschaft Eschweiler mbH & Co. KG	GmbH & Co. KG	Johannes-Rau-Platz 1	52249 Eschweiler
		31.10.2020	Aufsichtsrat	stellvertretendes Mitglied	WBE Wirtschaftsbetriebe Eschweiler GmbH	GmbH	Johannes-Rau-Platz 1	52249 Eschweiler
	10.12.2020		Aufsichtsrat	stellvertretendes Mitglied	WBE Wirtschaftsbetriebe Eschweiler GmbH	GmbH	Johannes-Rau-Platz 1	52249 Eschweiler
		31.10.2020	Gesellschafter- versammlung	Mitglied	Wirtschaftsförderungsgesellschaft StädteRegion Aachen mbH	GmbH	Joseph-von-Frauenhofer-Straße 1	52477 Alsdorf
	10.12.2020		Gesellschafter- versammlung	Mitglied	Wirtschaftsförderungsgesellschaft StädteRegion Aachen mbH	GmbH	Joseph-von-Frauenhofer-Straße 1	52477 Alsdorf

¹⁾ bei unterjährigen Veränderungen

Persönliche Angaben des Verwaltungsvorstandes und der Ratsmitglieder

Berichtszeitraum 01.01.2020 bis 31.12.2020

Mitgliedschaften in Aufsichtsräten, Kontrollgremien bzw. Organen								
	Beginn ¹⁾	Ende ¹⁾	Organ	Funktion	Institution bzw. Unternehmen	Rechtsform	Anschrift	Ort
Name Wagner, Frank		31.10.2020	Verwaltungsrat	stellvertretendes Mitglied	Betreuungseinrichtungen für Kinder und Jugendliche der Stadt Eschweiler, BKJ	AOR	Johannes-Rau-Platz 1	52249 Eschweiler
	10.12.2020		Abfallwirtschafts- beirat	Mitglied	Entsorgungszweckverband Regio Entsorgung	Zweckverband	Mariadorferstraße 4	52249 Eschweiler
Beruf Kraftwerker		31.10.2020	Gesellschafter- versammlung	Mitglied und Stimmführer	EWV Energie- und Wasserversorgung GmbH	GmbH	Willy-Brandt-Platz 1	52222 Stolberg
	10.12.2020		Gesellschafter- versammlung	Mitglied	EWV Energie- und Wasserversorgung GmbH	GmbH	Willy-Brandt-Platz 1	52222 Stolberg
Fraktion SPD		31.10.2020	Hauptversammlung	Mitglied	RWE AG	AG	Georg-Glock-Straße 8	40474 Düsseldorf
	10.12.2020		Hauptversammlung	Mitglied	RWE AG	AG	Georg-Glock-Straße 8	40474 Düsseldorf
		31.10.2020	Mitglieder- versammlung	Mitglied	Städte- und Gemeindebund Nordrhein-Westfalen e.V.	e.V.	Kaiserswerther Straße 199-201	40474 Düsseldorf
	10.12.2020		Aufsichtsrat	Mitglied	Städtisches Wasserwerk Eschweiler GmbH	GmbH	Willy-Brandt-Platz 2	52222 Stolberg
		31.10.2020	Aufsichtsrat	stellvertretendes Mitglied	Strukturförderungsgesellschaft Eschweiler mbH & Co. KG	GmbH & Co. KG	Johannes-Rau-Platz 1	52249 Eschweiler
		31.10.2020	Mitglieder- versammlung	Mitglied und stellvertretender Stimmführer	VABW Verein für allgemeine und berufliche Weiterbildung e.V.	e.V.	Alfred-Brehm-Straße 29	52477 Alsdorf
		31.10.2020	Aufsichtsrat	Mitglied	WBE Wirtschaftsbetriebe Eschweiler GmbH	GmbH	Johannes-Rau-Platz 1	52249 Eschweiler
	10.12.2020		Gesellschafter- versammlung	Mitglied	WBE Wirtschaftsbetriebe Eschweiler GmbH	GmbH	Johannes-Rau-Platz 1	52249 Eschweiler

¹⁾ bei unterjährigen Veränderungen

Persönliche Angaben des Verwaltungsvorstandes und der Ratsmitglieder

Berichtszeitraum 01.01.2020 bis 31.12.2020

Mitgliedschaften in Aufsichtsräten, Kontrollgremien bzw. Organen							
Beginn ¹⁾	Ende ¹⁾	Organ	Funktion	Institution bzw. Unternehmen	Rechtsform	Anschrift	Ort
Keine Mitgliedschaften							
Name							
Waltermann, Manfred							
Beruf							
Mineralölkaufmann							
Fraktion							
UWG							

¹⁾ bei unterjährigen Veränderungen

¹⁾ bei unterjährigen Veränderungen

Persönliche Angaben des Verwaltungsvorstandes und der Ratsmitglieder

Berichtszeitraum 01.01.2020 bis 31.12.2020

Mitgliedschaften in Aufsichtsräten, Kontrollgremien bzw. Organen								
	Beginn ¹⁾	Ende ¹⁾	Organ	Funktion	Institution bzw. Unternehmen	Rechtsform	Anschrift	Ort
Name Weidenhaupt, Helen		31.10.2020	Verwaltungsrat	stellvertretendes Mitglied	Betreuungseinrichtungen für Kinder und Jugendliche der Stadt Eschweiler, BKJ	AOR	Johannes-Rau-Platz 1	52249 Eschweiler
		31.10.2020	Bezirksgemeinschaft der Mitglieder	Mitglied und stellvertretende Stimmführerin	Landesverband der Volkshochschulen von Nordrhein-Westfalen e.V.	Landesverband	Bismarckstraße 98	40210 Düsseldorf
		31.10.2020	Mitglieder-versammlung	Mitglied	Landesverband der Volkshochschulen von Nordrhein-Westfalen e.V.	Landesverband	Bismarckstraße 98	40210 Düsseldorf
		31.10.2020	Mitglieder-versammlung	stellvertretendes Mitglied	Städte- und Gemeindebund Nordrhein-Westfalen e.V.	e.V.	Kaiserswerther Straße 199-201	40474 Düsseldorf
Beruf Grundschullehrerin		31.10.2020	Mitglieder-versammlung	stellvertretendes Mitglied	VABW Verein für allgemeine und berufliche Weiterbildung e.V.	e.V.	Alfred-Brehm-Straße 29	52477 Alsdorf
Fraktion								

¹⁾ bei unterjährigen Veränderungen

Persönliche Angaben des Verwaltungsvorstandes und der Ratsmitglieder
Berichtszeitraum 01.01.2020 bis 31.12.2020

Mitgliedschaften in Aufsichtsräten, Kontrollgremien bzw. Organen									
Name	Beruf	Beginn ¹⁾	Ende ¹⁾	Organ	Funktion	Institution bzw. Unternehmen	Rechtsform	Anschrift	Ort
			31.10.2020	Gesellschafter- versammlung	stellvertretendes Mitglied	Städtisches Wasserwerk Eschweiler GmbH	GmbH	Willy-Brandt-Platz 2	52222 Stolberg
			31.10.2020	Gesellschafter- versammlung	Mitglied	Strukturförderung Eschweiler Verwaltungs-GmbH	GmbH	Johannes-Rau-Platz 1	52249 Eschweiler
			31.10.2020	Aufsichtsrat	stellvertretendes Mitglied	WBE Wirtschaftsbetriebe Eschweiler GmbH	GmbH	Johannes-Rau-Platz 1	52249 Eschweiler

¹⁾ bei unterjährigen Veränderungen

Persönliche Angaben des Verwaltungsvorstandes und der Ratsmitglieder

Berichtszeitraum 01.01.2020 bis 31.12.2020

Mitgliedschaften in Aufsichtsräten, Kontrollgremien bzw. Organen								
	Beginn ¹⁾	Ende ¹⁾	Organ	Funktion	Institution bzw. Unternehmen	Rechtsform	Anschrift	Ort
Name	10.12.2020		Verwaltungsrat	stellvertretendes Mitglied	Betreuungseinrichtungen für Kinder und Jugendliche der Stadt Eschweiler, BKJ	AOR	Johannes-Rau-Platz 1	52249 Eschweiler
	10.12.2020		Aufsichtsrat	Mitglied	Entwicklungsgesellschaft Indeland mbH	GmbH	Rathausstraße 1	52459 Inden
	10.12.2020		Aufsichtsrat	Mitglied	Städtisches Wasserwerk Eschweiler GmbH	GmbH	Willy-Brandt-Platz 2	52222 Stolberg
Beruf		31.10.2020	Aufsichtsrat	Mitglied	Strukturförderungsgesellschaft Eschweiler mbH & Co. KG	GmbH & Co. KG	Johannes-Rau-Platz 1	52249 Eschweiler
	10.12.2020		Aufsichtsrat	Mitglied	Strukturförderungsgesellschaft Eschweiler mbH & Co. KG	GmbH & Co. KG	Johannes-Rau-Platz 1	52249 Eschweiler
Fraktion	10.12.2020		Gesellschafter- versammlung	stellvertretendes Mitglied	Strukturförderungsgesellschaft Eschweiler mbH & Co. KG	GmbH & Co. KG	Johannes-Rau-Platz 1	52249 Eschweiler
	10.12.2020		Gesellschafter- versammlung	Mitglied	WBE Wirtschaftsbetriebe Eschweiler GmbH	GmbH	Johannes-Rau-Platz 1	52249 Eschweiler

¹⁾ bei unterjährigen Veränderungen

Nr.	Vermögensgegenstand	Festlegung
		Stadt Eschweiler
		in Jahren
1 Gebäude und bauliche Anlagen		
1.01	Abwasserkanäle	60
1.02	Baracken und Behelfsbauten	
	Buswartehäuschen	25
	Gartenhaus, Geräteschuppen, Holzhaus, Kassenhaus	20
1.03	Feuerwehrgerätehäuser (massiv)	50
1.04	Freibäder (bauliche Anlagen)	40
1.05	Garagen (massiv)	40
1.06	Garagen (sonstige Bauweise)	25
1.07	Gemeindezentren, Bürgerhäuser, Saalbauten, Vereins- und Jugendheime	60
	Rathaus, Volkshochschule	
1.08	Hallen (massiv)	60
1.09	Hallen (sonstige Bauweise)	30
	Grillhütte	
1.10	Hallenbäder	50
1.11	Heime, Personal- und Schwestern-, Alten-, Kinder-	60
1.12	Industriegebäude, Werkstätten (mit und ohne Sozialtrakt)	50
	Ehemalige Bahnhofsanlage	
1.13	Kindergärten und Kindertagesstätten	60
1.14	Leichenhallen und Trauerhallen	80
1.15	Rettungswachen (massiv)	50
1.16	Schulgebäude (massiv)	60
1.17	Silobauten (Kunststoff oder Stahl)	20
1.18	Sportanlagen (nur Sozialgebäude u.a. Funktionsgebäude)	60
1.19	Transformatoren- und Schalt Häuser, Trafestationshäuser	20
1.20	Verwaltungsgebäude (massiv)	60
1.21	Wohnhäuser (auch Mehrfamilienhäuser)	80
1.22	Gebäudekomponente - Dach	40
1.23	Gebäudekomponente - Fenster	40
1.24	Sonstiges	
	Fahrradabstellbox	15
	Gebäudekomponente - Sanitär-Anlage	40
	Grabkammer	100
	Jugendverkehrsgarten	30
	Schießstand	50
2 Straßen, Wege, Plätze (Grundstückseinrichtungen)		
2.01	Betonmauer und Ziegelmauer	
	Betonmauer, Ziegelmauer	20
	Zaunanlagen	15
2.02	Brücken (Holzkonstruktion)	25
2.03	Brücken (Mauer-, Beton- oder Stahlbetonkonstruktion, Verbundsystem)	
	Mauer-, Beton- oder Stahlbetonkonstruktion, Verbundsystem	70
	Stahlkonstruktion	80
2.04	Gewässerausbau naturnah, offene Gräben	20
	Versickerungsrigole	
2.05	Straßen- und Stadtmobiliar	10
	Fahrradstände, Papierkorb, Schaukasten	
2.06	Spielplätze und Bolzplätze	15
2.07	Sportplätze	
	Rasen-, Hartplatz	25
	Kunstrasenplatz	20
2.08	Straßen (Anlieger-, Hauptverkehrsstraßen) Wege, Plätze, Parkflächen	35
2.09	Hochkreuz	22
3 Technische Anlagen (Betriebsanlagen)		
3.01	Abwasserhebe- und -reinigungsanlagen (maschinelle Einrichtungen)	10
3.02	Alarmgeber und Alarmanlagen	15
	Pausensignalanlage	
3.03	Aufzüge (mobil), Hublifte, Hebebühnen und Arbeitsbühnen	11
	Arbeitsgerüst, Bühnenelemente	
3.04	Baucontainer, Bürocontainer und Transportcontainer	10
	Abrollbehälter	
3.05	Beleuchtungsanlagen	
	Lichtsignalanlage, Straßenbeleuchtung	25
	Raumlichtanlage	20

Nr.	Vermögensgegenstand	Festlegung Stadt Eschweiler
		in Jahren
3.06	Beschallungsanlagen Lautsprecher, Mischpult, Musikanlage, Verstärker	8
3.07	Druckluftanlagen und Kompressoren Kompressor, Atemschutzkompressor	8
3.08	Heiß- und Kaltluftanlagen, Abzugsvorrichtungen, Ventilatoren und Klimaanlage Brennofen, Elektroheizgebläse, Emailleofen, Klimaanlage, Steuerungsgerät für Luftheizung	10
3.09	Leitstellentechnik Anzeigetafeln, Litfaßsäulen, Wegweisersysteme, Werbetafeln	12
3.10	Mess- und Prüfgeräte Dosimeter, Dosisleistungsmessgerät, Gasmessgerät, Kontaminationsnachweisgerät, Multi- meter, Oszillograph, Tachymeter	10
3.11	Notstromaggregate, Stromgeneratoren, -umformer und Gleichrichter Stromaggregat, Stromerzeuger	15
3.12	Stromverteileranlagen Blitzschutzanlage, Verteilerkasten	10
3.13	Telekommunikationseinrichtungen, Betriebsfunkanlagen und Antennenmasten	10
3.14	Videoanlagen und Überwachungsanlagen	15
3.15	Wasseraufbereitungsanlagen, Wasserenthärtungsanlagen und Wasserreinigungsanlagen	10

4 Maschinen und Geräte

4.01	Atemschutzgerät und Maskendichtprüfgerät	8
4.02	Elektronische und motorbetriebene Werkzeuge Absauggerät, Beregnervagen, Bohnermaschine, Bohrhammer, Bohrmaschine, Dekupiermaschine, Einscheibenmaschine, Elektrosäge, Elektrowerkzeug, Heißdrahtschneidemaschine, Hobelbank, Hochdruckreiniger, Hydraulikaggregat, Hydraulikwagenheber, Kettensäge, Kreissäge, Kunstrasen- pflegegerät, Markierwagen, Matrizenabzugsgerät, Nachtsichtgerät, Nebelmaschine, Pumpen, Rasenmäher, Reinigungsmaschinen, Rettungsgerät, Scheuer-Saug-Maschine, Schneidgerät, Schweißgerät, Schwimmbeckenreiniger, Spreizer, Trennschleifer, Überdrucklüfter, Walze	8
4.03	Elektrische Versuchsgeräte Biologie-, Chemie- und Physikversuchsaufbauten, sonstige elektronische Lehrmittel	10
4.04	Handwerkzeuge Ablaufrinne für Gefahrgut, Abziehmatten, Behälter, Brechwerkzeug, Destillationsanlage, Dicht- manschette, Dreibock, Druckbegrenzer, First-Responder-Koffer, Greifzug, Gullydichtkissen, Handwerkzeug, Hebesatz, Kabeltrommel, Kaminwerkzeug, Kontrolldruckmesser, Leiter, Multiwarn, Ölsperre, Rettungsplattform, Rettungszyylinder, Sackkarre, Wassersauger, Winde	9
4.05	Medizinisch-technische Geräte Absaugpumpe, Beatmungsgerät, Dosierbehälter, Dosierautomat, Defibrillator, EKG, Fahr- trage, Perfusor, Pulsoxymeter, Rettungsstuhl, Vakuumschienenset	8
4.06	Parkscheinautomaten, Zahlautomaten und Zeitanlagen Banknotenprüfer, Ein- und Ausgangsautomat inklusive Drehkreuz, Kasse, Kassenautomat, Parkscheinautomat, Zeitanlage	8
4.07	Rohre, Schläuche und Wasserspritzen Ansaugrohr, Druckschlauch, Hohlstrahlrohr, Schaumstrahlrohr, Schlauch, Schlauchüber- führung, Wasserwerfer	12
4.08	Spielgeräte (Wippe, Rutsche, Schaukel, Klettergeräte usw.) Spielplätze, Kindergärten, Schulhöfen oder sonstigen öffentlichen Plätzen wie z.B. Wippen, Schaukel, Rutschen, Klettergeräten, Sandkasten, Spielanlagen, Trampolin etc.	10
4.09	Sonnenschutzanlage	6

5 Büro- und Geschäftsausstattung

5.01	Bücher und Literatur	2
5.02	Bürodrehstuhl	5
5.03	Büromaschinen Beamer, Epidiaskop, Fernsehgerät, Flipcharts, Gebläse, Kamera, Kopierer, Ladegerät, Mikroskop, Presse, Projektor, Touchscreen, Unfallauslesegerät, Waage	7
5.04	Computer und Zubehör Computer, Drucker, EDV-Arbeitsplatz, Notebook, Scanner, Server, Serverschrank inklusive Hardware	3
5.05	Geschäftsausstattung Feuerwehr und Rettungsdienst Funkgerät, Lifepac 12 (Simulationsgerät), Moderatorenkoffer, Rettungszelt, Schutzanzug, Sprung- polster, Übungspuppe, Ulmer Koffer-Baby	10
5.06	Geschäftsausstattung Gesamtverwaltung Arbeitsplatte, Aquarium, Bank, Billardtisch, Bühnenaufgang, Garderobe, Gardinen, Küche exklusive Elektrogeräte, Materialwagen, Projektionswand, Raumteiler, Regal, Rollcontainer, Schrank, Schreib- tisch, Sessel, Sofa, Spiegel, Spültisch, Stuhl, Theke, Tisch, Traverse, Trennwand, Tresor, Trocken- wagen, Vorhänge, Wanne, Waschtisch, Werkbank, Werkzeugwagen, Werkzeugwand	20

Nr.	Vermögensgegenstand	Festlegung Stadt Eschweiler
		in Jahren
5.07	Geschäftsausstattung Kindergarten Bällebad, Bauwagen, Kletterecke, Kuschelecke, Laufstall, Podest, Rutschbahn, Spracherziehung	20
5.08	Geschäftsausstattung Schule Analysekoffer, Atellierwagen, Bücherturm, Eigentumskiste, Experimentierbox, Experimentiergeräte, Foliensammlung, Kantenmodelle, Großbausteine, Kantenmodell, Leinwand, Materialbox, Medienwagen, Modelle, Skelett, Tafel fahrbar, Versuchskasten	20
5.09	Geschäftsausstattung Sportstätten Barren, Basketballkorb, Bauelemente, Deckenlaufschiene, Fußballtor, Gliederschleppnetz, Hochsprungständer, Kletterwand, Schleppmatte, Sprungkasten, Tischtennisplatte, Trainerbank, Turnbock, Turnwagen, Weichbodenmatte	15
5.10	Haushaltsgeräte Backofen, Buffet, Gefrierschrank, Geschirrspülmaschine, Herd, Kaffeeautomat, Kippbratpfanne, Kochfeld, Küche inklusive Elektrogeräten, Kühlschrank, Kühltheke, Kühlzelle, Mikrowelle, Salomander, Wärmeschrank, Warmwasserspeicher, Wäschetrockner, Waschmaschine, Zapfanlage	10
5.11	Kunstgegenstände Bilder, Gemälde, Skulpturen	20
5.12	Musikinstrumente Akkordeon, Gitarre, Keyboard, Klavier, Orgel, Schlagwerkbox, Schlagzeug, Xylophon	20
5.13	Sicherheitsausrüstung	5
5.14	Softwareausstattung Lizenzen, Software	5
5.15	Spielzeugausstattung	5
6 Fahrzeuge		
6.01	Anhänger, Auflieger Laubverladegerät, Lichtmastanhänger, Traktoranhänger, Schaufel, Schneepflug, Streuautomat	10
6.02	Bagger und sonstige Baufahrzeuge	10
6.03	Fahrräder E-Bikes, Fahrräder, Pedelecs	8
6.04	Fäkalienwagen und Hochdruckspülwagen Kehrmaschinen, Spülwagen	10
6.05	Feuerwehrfahrzeuge, Feuerlöschfahrzeuge, Kraftfahrdrehleiter und Löschboote Drehleiter, Einsatzleitfahrzeug, Einsatzlöschwagen, Einsatzwagen, Gefahrgutgerätwagen, GW-Messfahrzeug, Löschfahrzeug, Tanklöschfahrzeug, Wechselladerfahrzeug	15
6.06	Hubwagen und Gerätewagen	6
6.07	Kleintransporter und Mannschaftstransportfahrzeuge Kleintransporter, Mannschaftstransportwagen	6
6.08	Kleintransportwagen, -fahrzeuge, Notarzteinsatzwagen, Rettungstransportwagen Krankentransportwagen (KTW), Notarzteinsatzwagen, Rettungswagen (RTW)	6
6.09	Lastkraftwagen und Sattelschlepper	8
6.10	Müllentsorgungsfahrzeuge	8
6.11	Personenkraftwagen und Wohnwagen	8
6.12	Rettungsboote	8
6.13	Traktoren	12
6.14	Sonstiges Geräteträger Großflächenmäher Wechselaufbauten	12 12 12