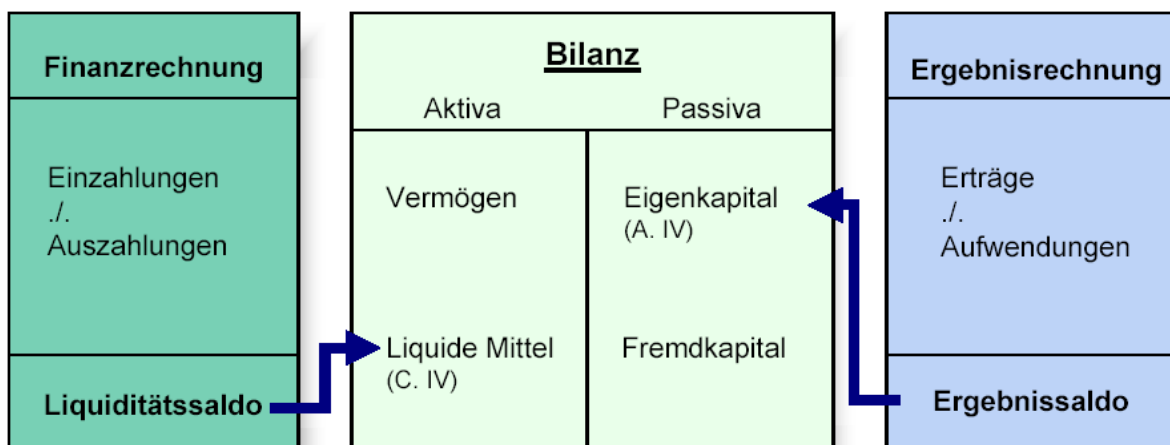


# Stadt Bad Münstereifel

---



## Jahresabschluss 2018





	<b>Seite von... bis ...</b>
Deckblatt	
Inhaltsverzeichnis	1
Bilanz auf den 31.12.2018	2
Gesamtergebnisrechnung	3
Gesamtfinanzrechnung	4 – 5
Anhang	6 – 18
Lagebericht	19 – 69
Anlagenspiegel	70
Forderungsspiegel	71
Verbindlichkeitspiegel	72
Übersicht Instandhaltungsrückstellungen	73 – 74
Gesamtergebnisrechnung mit Sachkonten	75 – 92
Gesamtfinanzrechnung mit Sachkonten	93 – 108
Teilergebnis- und Teilfinanzrechnungen auf Produktebene	109 – 455



AKTIVA	31.12.2018			Vorjahr			PASSIVA	31.12.2018			Vorjahr		
	EUR	EUR	EUR	EUR	EUR	EUR		EUR	EUR	EUR	EUR	EUR	EUR
<b>1. ANLAGEVERMÖGEN</b>							<b>1. EIGENKAPITAL</b>						
1.1 Immaterielle Vermögensgegenstände			74.096,36			88.921,36	1.1 Allgemeine Rücklagen	50.261.006,66			52.224.061,38		
1.2 Sachanlagen							1.2 Sonderrücklagen	14.884,53			14.884,53		
1.2.1 Unbebaute Grundstücke und grundstücksgleiche Rechte							1.3 Ausgleichsrücklage	0,00			0,00		
1.2.1.1 Grünflächen	3.427.182,36			3.428.023,36			1.4 Jahrestehbetrag	-2.136.109,23	48.139.781,96		-2.036.851,01	50.202.094,90	
1.2.1.2 Ackerland	0,00			0,00			<b>2. SONDERPOSTEN</b>						
1.2.1.3 Wald, Forsten	0,00			0,00			2.1 für Zuwendungen	34.719.319,78			35.352.444,78		
1.2.1.4 sonstige unbebaute Grundstücke	514.658,18	3.941.840,54		514.658,18	3.942.681,54		2.2 für Beiträge	6.532.819,00			6.679.637,00		
1.2.2 Bebaute Grundstücke und grundstücksgleiche Rechte							2.3 für den Gebührenaussgleich	168.406,63			353.105,22		
1.2.2.1 Kinder- und Jugendeinrichtungen	3.004.872,00			3.061.106,00			2.4 Sonstige Sonderposten	804.208,00	42.224.753,41		747.224,00	43.132.411,00	
1.2.2.2 Schulen	24.692.672,43			25.142.633,43			<b>3. RÜCKSTELLUNGEN</b>						
1.2.2.3 Wohnbauten	678.963,34			693.895,34			3.1 Pensionsrückstellungen	23.339.171,00			22.122.531,00		
1.2.2.4 sonstige Dienst-, Geschäfts- und Betriebsgebäude	17.604.344,15	45.980.851,92		17.874.321,15	46.771.955,92		3.2 Rückstellungen für Deponien und Altlasten	0,00			0,00		
1.2.3 Infrastrukturvermögen							3.3 Instandhaltungsrückstellungen	913.594,24			1.401.606,21		
1.2.3.1 Grund und Boden des Infrastrukturvermögens	14.281.434,83			14.242.353,37			3.4 Sonstige Rückstellungen nach § 36 Abs. 4 und 5 GemHVO NRW	2.251.179,32	26.503.944,56		8.708.044,58	32.232.181,79	
1.2.3.2 Brücken und Tunnel	1.868.902,00			1.925.122,00			<b>4. VERBINDLICHKEITEN</b>						
1.2.3.3 Gleisanlagen mit Streckenrüstung und Sicherheitsanlagen	0,00			0,00			4.1 Anleihen	0,00			0,00		
1.2.3.4 Entwässerungs- und Abwasserbeseitigungsanlagen	145.683,00			149.259,00			4.2 Verbindlichkeiten aus Krediten für Investitionen						
1.2.3.5 Straßennetz mit Wegen, Plätzen und Verkehrslenkungsanlagen	48.540.328,00			50.531.710,00			4.2.1 von verbundenen Unternehmen	0,00		0,00			
1.2.3.6 sonstige Bauten des Infrastrukturvermögens	7.984,00	64.844.331,83		8.558,00	66.857.002,37		4.2.2 von Beteiligungen	0,00		0,00			
1.2.4 Bauten auf fremdem Grund und Boden	0,00			0,00			4.2.3 von Sondervermögen	0,00		0,00			
1.2.5 Kunstgegenstände, Kulturdenkmäler	15.002,00			15.002,00			4.2.4 vom öffentlichen Bereich	0,00		0,00			
1.2.6 Maschinen und technische Anlagen, Fahrzeuge	2.245.167,00			2.339.282,00			4.2.5 vom privaten Kreditmarkt	15.515.814,57		16.067.035,17	16.067.035,17		
1.2.7 Betriebs- und Geschäftsausstattung	1.273.686,00			1.245.084,00			4.3 Verbindlichkeiten aus Krediten zur Liquiditätssicherung	19.443.232,43			13.946.081,20		
1.2.8 Geleistete Anzahlungen, Anlagen im Bau	2.579.600,38	120.880.479,67		628.535,90	121.799.543,73		4.4 Verbindlichkeiten aus Vorgängen, die Kreditaufnahmen wirtschaftlich gleichkommen	0,00		0,00			
1.3 Finanzanlagen							4.5 Verbindlichkeiten aus Lieferungen und Leistungen	1.140.888,80			892.988,31		
1.3.1 Anteile an verbundenen Unternehmen	0,00			0,00			4.6 Verbindlichkeiten aus Transferleistungen	19.993,87			19.226,13		
1.3.2 Beteiligungen	3.381.950,00			3.381.950,00			4.7 Verbindlichkeiten gegenüber Sondervermögen	5.434.434,75			4.926.606,02		
1.3.3 Sondervermögen	43.343.097,40			43.343.097,40			4.8 Sonstige Verbindlichkeiten	10.341.733,71	51.896.098,13		7.851.092,99	43.703.029,82	
1.3.4 Wertpapiere des Anlagevermögens	168.616,65			173.978,65			<b>5. PASSIVE RECHNUNGSABGRENZUNG</b>						
1.3.5 Ausleihungen									2.697.471,65			2.676.967,85	
1.3.5.1 an verbundene Unternehmen	0,00			0,00									
1.3.5.2 an Beteiligungen	0,00			0,00									
1.3.5.3 an Sondervermögen	0,00			0,00									
1.3.5.4 sonstige Ausleihungen	6.830,00	6.830,00	46.900.494,05	8.708,93	8.708,93	46.907.734,98							
<b>2. UMLAUFVERMÖGEN</b>			167.855.070,08			168.796.200,07							
2.1 Vorräte													
2.1.1 Roh-, Hilfs- und Betriebsstoffe, Waren		13.432,72			10.682,63								
2.1.2 Geleistete Anzahlungen		0,00	13.432,72		0,00	10.682,63							
2.2 Forderungen und sonstige Vermögensgegenstände													
2.2.1 Öffentlich-rechtliche Forderungen und Forderungen aus Transferleistungen													
2.2.1.1 Gebühren	75.617,31			72.252,38									
2.2.1.2 Beiträge	61.230,60			114.085,53									
2.2.1.3 Steuern	520.713,92			86.612,68									
2.2.1.4 Forderungen aus Transferleistungen	36.422,28			19.226,13									
2.2.1.5 sonstige öffentlich-rechtliche Forderungen	766.794,26	1.460.778,37		551.989,22	844.165,94								
2.2.2 Privatrechtliche Forderungen													
2.2.2.1 gegenüber dem privaten Bereich	82.043,26			79.898,16									
2.2.2.2 gegenüber dem öffentlichen Bereich	0,00			0,00									
2.2.2.3 gegen verbundene Unternehmen	397.477,01			376.040,47									
2.2.2.4 gegen Beteiligungen	0,00			0,00									
2.2.2.5 gegen Sondervermögen	0,00	479.520,27		0,00	455.938,63								
2.2.3 Sonstige Vermögensgegenstände		480.602,27	2.420.900,91		461.913,40	1.762.017,97							
2.3 Wertpapiere des Umlaufvermögens			0,00			0,00							
2.4 Liquide Mittel			916.682,01		1.032.079,60								
			3.351.015,64		2.804.780,20								
<b>3. AKTIVE RECHNUNGSABGRENZUNG</b>			255.963,99		345.705,09								
			171.462.049,71		171.946.685,36					171.462.049,71			171.946.685,36



**Ergebnisrechnung**

Ertrags- und Aufwandsarten	Ergebnis	Ansatz	Übertragung aus	unterjährige Veränderung (Nachtrag)	Fort-geschriebe-ner Ansatz	Üpl/apl	Inanspruch-nahme Deckungs-kreise	veränderter Ansatz	Ist-Ergebnis	Vergleich veränderter Ansatz/Ist (Sp. 9 ./ Sp. 8)EUR	Übertragung nach	
	2017 EUR	2018 EUR	2017 EUR	EUR	2018 EUR	EUR	EUR	EUR	2018 EUR		2019 EUR	
	1	2	3	4	5	6	7	8	9	10	11	
1	Steuern und ähnliche Abgaben	21.140.508,30	20.352.849,00	0,00	0,00	20.352.849,00	0,00	0,00	20.352.849,00	21.439.671,92	1.086.822,92	0,00
2	+ Zuwendungen und allgemeine Umlagen	6.330.466,76	7.210.502,00	0,00	0,00	7.210.502,00	0,00	1.706,30	7.212.208,30	6.279.925,23	-932.283,07	0,00
3	+ Sonstige Transfererträge	93.807,27	125.151,00	0,00	0,00	125.151,00	0,00	0,00	125.151,00	142.863,77	17.712,77	0,00
4	+ Öffentlich-rechtliche Leistungsentgelte	3.572.313,99	3.521.638,00	0,00	0,00	3.521.638,00	0,00	130,00	3.521.768,00	3.418.548,06	-103.219,94	0,00
5	+ Privatrechtliche Leistungsentgelte	1.208.850,05	574.570,00	0,00	0,00	574.570,00	0,00	0,00	574.570,00	564.832,34	-9.737,66	0,00
6	+ Kostenerstattungen und Kostenumlagen	393.218,73	363.168,00	0,00	0,00	363.168,00	0,00	8.860,64	372.028,64	349.667,60	-22.361,04	0,00
7	+ Sonstige ordentliche Erträge	1.364.614,92	974.396,00	0,00	0,00	974.396,00	0,00	9.332,56	983.728,56	1.315.069,24	331.340,68	0,00
8	+ Aktivierte Eigenleistungen	0,00	0,00	0,00	0,00	0,00	0,00	0,00	0,00	0,00	0,00	0,00
9	+/- Bestandsveränderungen	0,00	0,00	0,00	0,00	0,00	0,00	0,00	0,00	0,00	0,00	0,00
10	= <b>Ordentliche Erträge</b>	<b>34.103.780,02</b>	<b>33.122.274,00</b>	<b>0,00</b>	<b>0,00</b>	<b>33.122.274,00</b>	<b>0,00</b>	<b>20.029,50</b>	<b>33.142.303,50</b>	<b>33.510.578,16</b>	<b>368.274,66</b>	<b>0,00</b>
11	- Personalaufwendungen	6.328.933,60	6.862.765,00	0,00	0,00	6.862.765,00	0,00	0,00	6.862.765,00	6.177.971,79	-684.793,21	0,00
12	- Versorgungsaufwendungen	1.648.688,97	685.025,00	0,00	0,00	685.025,00	0,00	0,00	685.025,00	2.339.342,45	1.654.317,45	0,00
13	- Aufwendungen für Sach- und Dienstleistungen	6.382.748,41	7.423.178,00	618.880,56	0,00	8.042.058,56	117.976,11	1.846,96	8.161.881,63	6.407.339,98	-1.754.541,65	626.691,74
14	- Bilanzielle Abschreibungen	3.473.369,92	3.385.759,00	0,00	0,00	3.385.759,00	0,00	0,00	3.385.759,00	3.485.312,02	99.553,02	0,00
15	- Transferaufwendungen	15.159.602,67	15.912.725,00	0,00	0,00	15.912.725,00	35.137,42	-536,77	15.947.325,65	15.527.105,85	-420.219,80	0,00
16	- Sonstige ordentliche Aufwendungen	2.154.457,30	2.669.445,00	58.295,32	0,00	2.727.740,32	-30.528,00	24.352,47	2.721.564,79	2.295.525,31	-426.039,48	418.346,37
17	= <b>Ordentliche Aufwendungen</b>	<b>35.147.800,87</b>	<b>36.938.897,00</b>	<b>677.175,88</b>	<b>0,00</b>	<b>37.616.072,88</b>	<b>122.585,53</b>	<b>25.662,66</b>	<b>37.764.321,07</b>	<b>36.232.597,40</b>	<b>-1.531.723,67</b>	<b>1.045.038,11</b>
18	= <b>Ordentliches Ergebnis (= Zeilen 10 und 17)</b>	<b>-1.044.020,85</b>	<b>-3.816.623,00</b>	<b>-677.175,88</b>	<b>0,00</b>	<b>-4.493.798,88</b>	<b>-122.585,53</b>	<b>-5.633,16</b>	<b>-4.622.017,57</b>	<b>-2.722.019,24</b>	<b>1.899.998,33</b>	<b>-1.045.038,11</b>
19	+ Finanzerträge	660.142,90	877.000,00	0,00	0,00	877.000,00	0,00	0,00	877.000,00	883.196,08	6.196,08	0,00
20	- Zinsen und sonstige Finanzaufwendungen	1.652.973,06	643.320,00	0,00	0,00	643.320,00	-9.150,00	0,00	634.170,00	297.286,07	-336.883,93	0,00
21	= <b>Finanzergebnis (= Zeilen 19 und 20)</b>	<b>-992.830,16</b>	<b>233.680,00</b>	<b>0,00</b>	<b>0,00</b>	<b>233.680,00</b>	<b>9.150,00</b>	<b>0,00</b>	<b>242.830,00</b>	<b>585.910,01</b>	<b>343.080,01</b>	<b>0,00</b>
22	= <b>Ergebnis der laufenden Verwaltungstätigkeit (= Zeilen 18 und 21)</b>	<b>-2.036.851,01</b>	<b>-3.582.943,00</b>	<b>-677.175,88</b>	<b>0,00</b>	<b>-4.260.118,88</b>	<b>-113.435,53</b>	<b>-5.633,16</b>	<b>-4.379.187,57</b>	<b>-2.136.109,23</b>	<b>2.243.078,34</b>	<b>-1.045.038,11</b>
23	+ Außerordentliche Erträge	0,00	0,00	0,00	0,00	0,00	0,00	0,00	0,00	0,00	0,00	0,00
24	- Außerordentliche Aufwendungen	0,00	0,00	0,00	0,00	0,00	0,00	0,00	0,00	0,00	0,00	0,00
25	= <b>Außerordentliches Ergebnis (= Zeilen 23 und 24)</b>	<b>0,00</b>	<b>0,00</b>	<b>0,00</b>	<b>0,00</b>	<b>0,00</b>	<b>0,00</b>	<b>0,00</b>	<b>0,00</b>	<b>0,00</b>	<b>0,00</b>	<b>0,00</b>
26	= <b>Jahresergebnis (= Zeilen 22 und 25)</b>	<b>-2.036.851,01</b>	<b>-3.582.943,00</b>	<b>-677.175,88</b>	<b>0,00</b>	<b>-4.260.118,88</b>	<b>-113.435,53</b>	<b>-5.633,16</b>	<b>-4.379.187,57</b>	<b>-2.136.109,23</b>	<b>2.243.078,34</b>	<b>-1.045.038,11</b>
<b>Nachrichtlich: Verrechnung von Erträgen und Aufwendungen mit der allgemeinen Rücklage</b>												
27	Verrechnete Erträge bei Vermögensgegenständen	88.264,60	0,00	0,00	0,00	0,00	0,00	0,00	0,00	73.796,29	73.796,29	0,00
28	Verrechnete Erträge bei Finanzanlagen	0,00	0,00	0,00	0,00	0,00	0,00	0,00	0,00	0,00	0,00	0,00
29	Verrechnete Aufwendungen bei Vermögensgegenständen	33.047,75	0,00	0,00	0,00	0,00	0,00	0,00	0,00	0,00	0,00	0,00
30	Verrechnete Aufwendungen bei Finanzanlagen	0,00	0,00	0,00	0,00	0,00	0,00	0,00	0,00	0,00	0,00	0,00
31	<b>Verrechnungssaldo (= Zeilen 27 bis 30)</b>	<b>55.216,85</b>	<b>0,00</b>	<b>0,00</b>	<b>0,00</b>	<b>0,00</b>	<b>0,00</b>	<b>0,00</b>	<b>0,00</b>	<b>73.796,29</b>	<b>73.796,29</b>	<b>0,00</b>



## Finanzrechnung

Ein- und Auszahlungsarten	Ergebnis	Ansatz	Übertragung aus	unterjährige Veränderung	Fort-	Üpl/apl	Inanspruch-	veränderter	Ist-	Vergleich	Übertragung
	2017	2018	2017	(Nachtrag)	geschriebe-		nahme	Ansatz	Ergebnis	veränderter	nach
	EUR	EUR	EUR	EUR	ner Ansatz	EUR	Deckung-	EUR	2018	Ansatz/Ist	2019
	1	2	3	4	2018	6	kreise	8	EUR	(Sp. 9 ./.. Sp. 8)	EUR
					EUR	7					11
					5	8					
1 Steuern und ähnliche Abgaben	21.274.391,17	20.352.849,00	0,00	0,00	20.352.849,00	1.907,91	0,00	20.354.756,91	20.696.676,40	341.919,49	0,00
2 + Zuwendungen und allgemeine Umlagen	4.895.511,16	5.520.622,00	0,00	0,00	5.520.622,00	0,00	1.631,30	5.522.253,30	4.893.628,64	-628.624,66	0,00
3 + Sonstige Transfereinzahlungen	1.319.120,25	22.500,00	0,00	0,00	22.500,00	0,00	0,00	22.500,00	1.011.197,47	988.697,47	0,00
4 + Öffentlich-rechtliche Leistungsentgelte	3.435.062,48	3.436.391,00	0,00	0,00	3.436.391,00	0,00	0,00	3.436.391,00	3.417.222,90	-19.168,10	0,00
5 + Privatrechtliche Leistungsentgelte	1.215.351,04	587.224,00	0,00	0,00	587.224,00	0,00	0,00	587.224,00	595.794,85	8.570,85	0,00
6 + Kostenerstattungen, Kostenumlagen	370.752,94	363.168,00	0,00	0,00	363.168,00	0,00	0,00	363.168,00	387.446,14	24.278,14	0,00
7 + Sonstige Einzahlungen	1.341.234,54	923.216,00	0,00	0,00	923.216,00	0,00	9.332,56	932.548,56	1.494.083,53	561.534,97	0,00
8 + Zinsen und sonstige Finanzeinzahlungen	656.101,88	877.000,00	0,00	0,00	877.000,00	0,00	0,00	877.000,00	883.196,08	6.196,08	0,00
9 = <b>Einzahlungen aus laufender Verwaltungstätigkeit</b>	<b>34.507.525,46</b>	<b>32.082.970,00</b>	<b>0,00</b>	<b>0,00</b>	<b>32.082.970,00</b>	<b>1.907,91</b>	<b>10.963,86</b>	<b>32.095.841,77</b>	<b>33.379.246,01</b>	<b>1.283.404,24</b>	<b>0,00</b>
10 - Personalauszahlungen	5.793.913,35	6.254.014,00	15.153,51	0,00	6.269.167,51	0,00	0,00	6.269.167,51	6.226.530,64	-42.636,87	0,00
11 - Versorgungsauszahlungen	1.019.492,85	930.000,00	0,00	0,00	930.000,00	0,00	0,00	930.000,00	1.162.710,78	232.710,78	0,00
12 - Auszahlungen für Sach- und Dienstleistungen	6.607.966,15	7.457.717,00	341.320,49	0,00	7.799.037,49	89.359,11	1.641,96	7.890.038,56	6.822.383,28	-1.067.655,28	703.004,38
13 - Zinsen und sonstige Finanzauszahlungen	1.471.285,42	643.320,00	453,11	0,00	643.773,11	-9.150,00	0,00	634.623,11	7.325.259,47	6.690.636,36	774,08
14 - Transferauszahlungen	16.387.048,69	15.912.725,00	58.428,66	0,00	15.971.153,66	36.775,33	-536,77	16.007.392,22	16.429.086,55	421.694,33	55.099,87
15 - Sonstige Auszahlungen	2.041.255,14	2.450.858,00	54.315,46	0,00	2.505.173,46	-31.911,00	15.491,83	2.488.754,29	1.968.872,37	-519.881,92	332.985,12
16 = <b>Auszahlungen aus laufender Verwaltungstätigkeit</b>	<b>33.320.961,60</b>	<b>33.648.634,00</b>	<b>469.671,23</b>	<b>0,00</b>	<b>34.118.305,23</b>	<b>85.073,44</b>	<b>16.597,02</b>	<b>34.219.975,69</b>	<b>39.934.843,09</b>	<b>5.714.867,40</b>	<b>1.091.863,45</b>
17 = <b>Saldo aus laufender Verwaltungstätigkeit</b> (= Zeilen 9 und 16)	<b>1.186.563,86</b>	<b>-1.565.664,00</b>	<b>-469.671,23</b>	<b>0,00</b>	<b>-2.035.335,23</b>	<b>-83.165,53</b>	<b>-5.633,16</b>	<b>-2.124.133,92</b>	<b>-6.555.597,08</b>	<b>-4.431.463,16</b>	<b>-1.091.863,45</b>
18 + Zuwendungen für Investitionsmaßnahmen	2.376.990,30	3.032.299,00	0,00	0,00	3.032.299,00	0,00	0,00	3.032.299,00	3.469.656,82	437.357,82	280.000,00
19 + Einzahlungen aus der Veräußerung von Sachanlagen	88.655,60	0,00	0,00	0,00	0,00	0,00	0,00	0,00	39.175,00	39.175,00	0,00
20 + Einzahlungen aus der Veräußerung von Finanzanlagen	0,00	0,00	0,00	0,00	0,00	0,00	0,00	0,00	0,00	0,00	0,00
21 + Einzahlungen aus Beiträgen u.ä. Entgelten	10.046,47	531.000,00	0,00	0,00	531.000,00	0,00	0,00	531.000,00	10.539,92	-520.460,08	531.000,00
22 + Sonstige Investitionseinzahlungen	0,00	0,00	0,00	0,00	0,00	0,00	0,00	0,00	0,00	0,00	0,00
23 = <b>Einzahlungen aus Investitionstätigkeit</b>	<b>2.475.692,37</b>	<b>3.563.299,00</b>	<b>0,00</b>	<b>0,00</b>	<b>3.563.299,00</b>	<b>0,00</b>	<b>0,00</b>	<b>3.563.299,00</b>	<b>3.519.371,74</b>	<b>-43.927,26</b>	<b>811.000,00</b>
24 - Auszahlungen für den Erwerb von Grundstücken und Gebäuden	26.798,06	1.125.000,00	214.097,44	0,00	1.339.097,44	0,00	0,00	1.339.097,44	10.716,81	-1.328.380,63	66.609,67
25 - Auszahlungen für Baumaßnahmen	746.068,36	3.916.300,00	4.634.096,81	0,00	8.550.396,81	51.357,38	-72.000,00	8.529.754,19	2.011.731,87	-6.518.022,32	5.778.373,59
26 - Auszahlungen für den Erwerb von beweglichem Anlagevermögen	601.572,30	1.035.095,00	631.277,07	0,00	1.666.372,07	102.639,57	66.366,84	1.835.378,48	529.292,78	-1.306.085,70	822.143,83
27 - Auszahlungen für den Erwerb von Finanzanlagen	618.143,30	50,00	0,00	0,00	50,00	0,00	0,00	50,00	-2.858,93	-2.908,93	0,00
28 - Auszahlungen von aktivierbaren Zuwendungen	0,00	0,00	0,00	0,00	0,00	0,00	0,00	0,00	0,00	0,00	0,00



**Finanzrechnung**

Ein- und Auszahlungsarten	Ergebnis	Ansatz	Übertragung aus	unterjährige Veränderung (Nachtrag)	Fort-geschriebe-ner Ansatz 2018	Üpl/apl	Inanspruch-nahme Deckung-kreise	veränderter Ansatz	Ist-Ergebnis	Vergleich veränderter Ansatz/Ist (Sp. 9 ./.. Sp. 8)	Übertragung nach
	2017	2018	2017						2018		2019
	EUR	EUR	EUR	EUR	EUR	EUR	EUR	EUR	EUR	EUR	EUR
	1	2	3	4	5	6	7	8	9	10	11
29 - Sonstige Investitionsauszahlungen	0,00	0,00	0,00	0,00	0,00	0,00	0,00	0,00	0,00	0,00	0,00
<b>30 = Auszahlungen aus Investitionstätigkeit</b>	<b>1.992.582,02</b>	<b>6.076.445,00</b>	<b>5.479.471,32</b>	<b>0,00</b>	<b>11.555.916,32</b>	<b>153.996,95</b>	<b>-5.633,16</b>	<b>11.704.280,11</b>	<b>2.548.882,53</b>	<b>-9.155.397,58</b>	<b>6.667.127,09</b>
<b>31 = Saldo aus Investitionstätigkeit</b> (= Zeilen 23 und 30)	<b>483.110,35</b>	<b>-2.513.146,00</b>	<b>-5.479.471,32</b>	<b>0,00</b>	<b>-7.992.617,32</b>	<b>-153.996,95</b>	<b>5.633,16</b>	<b>-8.140.981,11</b>	<b>970.489,21</b>	<b>9.111.470,32</b>	<b>-5.856.127,09</b>
<b>32 = Finanzmittelüberschuss/-fehlbetrag</b> (= Zeilen 17 und 31)	<b>1.669.674,21</b>	<b>-4.078.810,00</b>	<b>-5.949.142,55</b>	<b>0,00</b>	<b>-10.027.952,55</b>	<b>-237.162,48</b>	<b>0,00</b>	<b>-10.265.115,03</b>	<b>-5.585.107,87</b>	<b>4.680.007,16</b>	<b>-6.947.990,54</b>
33 + Aufnahme und Rückflüsse von Darlehen	0,00	334.224,00	250.000,00	0,00	584.224,00	0,00	0,00	584.224,00	11.388.651,00	10.804.427,00	0,00
34 + Aufnahme von Krediten zur Liquiditätssicherung	4.680.000,00	0,00	0,00	0,00	0,00	0,00	0,00	0,00	18.950.000,00	18.950.000,00	0,00
35 - Tilgung und Gewährung von Darlehen	418.734,06	450.026,00	0,00	0,00	450.026,00	0,00	0,00	450.026,00	11.840.289,55	11.390.263,55	0,00
36 - Tilgung von Krediten zur Liquiditätssicherung	5.912.280,00	62.285,00	0,00	0,00	62.285,00	0,00	0,00	62.285,00	13.028.398,21	12.966.113,21	0,00
<b>37 = Saldo aus Finanzierungstätigkeit</b>	<b>-1.651.014,06</b>	<b>-178.087,00</b>	<b>250.000,00</b>	<b>0,00</b>	<b>71.913,00</b>	<b>0,00</b>	<b>0,00</b>	<b>71.913,00</b>	<b>5.469.963,24</b>	<b>5.398.050,24</b>	<b>0,00</b>
<b>38 = Änderung des Bestandes an eigenen Finanzmitteln</b> (= Zeilen 32 und 37)	<b>18.660,15</b>	<b>-4.256.897,00</b>	<b>-5.699.142,55</b>	<b>0,00</b>	<b>-9.956.039,55</b>	<b>-237.162,48</b>	<b>0,00</b>	<b>-10.193.202,03</b>	<b>-115.144,63</b>	<b>10.078.057,40</b>	<b>-6.947.990,54</b>
39 + Anfangsbestand an Finanzmitteln	1.009.802,88	0,00	0,00	0,00	0,00	0,00	0,00	0,00	1.028.594,21	1.028.594,21	0,00
40 + Änderung des Bestandes an fremden Finanzmitteln	0,00	0,00	0,00	0,00	0,00	0,00	0,00	0,00	0,00	0,00	0,00
<b>41 = Liquide Mittel</b> (= Zeilen 38, 39 und 40)	<b>1.028.463,03</b>	<b>-4.256.897,00</b>	<b>-5.699.142,55</b>	<b>0,00</b>	<b>-9.956.039,55</b>	<b>-237.162,48</b>	<b>0,00</b>	<b>-10.193.202,03</b>	<b>913.449,58</b>	<b>11.106.651,61</b>	<b>-6.947.990,54</b>



## **A. Vorbemerkungen**

Der Landtag Nordrhein-Westfalen hat am 16.11.2004 das Gesetz zur Einführung des Neuen Kommunalen Finanzmanagements für Gemeinden im Land Nordrhein-Westfalen (NKF Einführungsgesetz NRW – NKFEFG NRW) beschlossen, das am 01.01.2005 in Kraft getreten ist. Das NKFEFG NRW ist im Gesetz- und Verordnungsblatt des Landes Nordrhein-Westfalen 2004 auf S. 644 und die Änderung durch das GO-Reformgesetz hierzu vom 09.10.2007 auf Seite 380 veröffentlicht worden. Am 13.09.2012 hat der Landtag das „Erste Gesetz zur Weiterentwicklung des Neuen Kommunalen Finanzmanagements für Gemeinden und Gemeindeverbände“ im Land Nordrhein-Westfalen (1. NKF-Weiterentwicklungsgesetz – NKFWG) verabschiedet.

Die Einführung eines an den kaufmännischen Grundsätzen der Privatwirtschaft ausgerichteten öffentlichen Rechnungswesens ab dem Haushaltsjahr 2007 in der Stadt Bad Münstereifel erforderte die Erstellung einer (ersten) Eröffnungsbilanz auf den 01.01.2007. In diesem Zusammenhang waren die vorhandenen Aktiv- und Passivposten (Vermögensgegenstände, Schulden und Rechnungsabgrenzungsposten) erstmals vollständig zu erfassen und zu bewerten. Bei der Erfassung und Bewertung von Vermögensgegenständen, Schulden und Rechnungsabgrenzungsposten kamen die gesetzlichen Vorgaben sowie die diese ergänzenden handelsrechtlichen Vorschriften zur Anwendung. Dem wurde auch bei der Erstellung der Schlussbilanz auf den 31.12.2018 Rechnung getragen.

Form und Mindestgliederung der Bilanz richten sich nach dem gesetzlich vorgeschriebenen Aufbau gem. § 41 GemHVO NRW. Eine Erweiterung dieser Mindestgliederung ist nicht erfolgt.

## **B. Angaben zur Schlussbilanz auf den 31.12.2018**

### *1. Bilanzierungs- und Bewertungsmethoden*

Die Schlussbilanz auf den 31.12.2018 enthält sämtliche Vermögensgegenstände, Schulden und Rechnungsabgrenzungsposten. Die jeweiligen Bilanzansätze sind zum Bilanzstichtag vorsichtig und überwiegend einzeln bewertet worden. Sämtliche bis zum Zeitpunkt der Schlussbilanzerstellung bekannt gewordenen Risiken, die am Bilanzstichtag bereits vorlagen, wurden aufgenommen. Die Bewertung und Bilanzierung erfolgt im Rahmen der Vorschriften der §§ 88 ff GO NRW und der §§ 32 ff GemHVO NRW.

1. Immaterielle Vermögensgegenstände und die Sachanlagen wurden auf Grundlage der Eröffnungsbilanzwerte zu Anschaffungs- bzw. Herstellungskosten, vermindert um die planmäßigen Abschreibungen, bewertet. In der Eröffnungsbilanz wurden diese Vermögensgegenstände zu vorsichtig geschätzten Zeitwerten im Wesentlichen auf der Grundlage von Wiederbeschaffungszeitwerten angesetzt. Zugänge im Berichtsjahr wurden zu Anschaffungs-/Herstellungskosten angesetzt.
2. Die Bewertung der Finanzanlagen erfolgte gem. der Eröffnungsbilanz nach § 55 Abs. 6 GemHVO NRW mit dem jeweiligen Eigenkapital der Sondervermögen bzw. den Anschaffungskosten der Wertpapiere und der sonstigen Ausleihungen zum Zeitpunkt der Eröffnungsbilanz. Zugänge zu den Beteiligungen sind zu den Anschaffungskosten bilanziert.
3. Die Vorräte an Roh-, Hilfs- und Betriebsstoffen sind zu Anschaffungskosten bewertet.



4. Die öffentlich-rechtlichen Forderungen, die sonstigen Forderungen und die sonstigen Vermögensgegenstände wurden zum Nennwert angesetzt. Für zweifelhafte Forderungen wurden entsprechende Wertberichtigungen vorgenommen. Weitere Einzelheiten sind aus dem beigefügten Forderungsspiegel ersichtlich.
5. Als aktive Rechnungsabgrenzungsposten wurden vor dem Bilanzstichtag geleistete Zahlungen ausgewiesen, soweit sie Aufwand für eine bestimmte Zeit danach darstellen.
6. Die Sonderposten beinhalten vereinnahmte Investitionspauschalen und zweckgebundene Zuwendungen sowie vereinnahmte Beiträge. Die Auflösung der zugeflossenen Zuwendungen erfolgt entsprechend der Nutzungsdauer des bezuschussten Vermögensgegenstandes.
7. Die Rückstellungen wurden auf der Grundlage von § 88 GO NRW und § 36 GemHVO NRW nach dem Grundsatz der kaufmännischen Vorsicht für sämtliche erkennbare Risiken und ungewissen Verpflichtungen, die bis zum Zeitpunkt der Bilanzaufstellung bekannt geworden sind und bereits am Bilanzstichtag vorlagen, gebildet.
8. Der Ansatz der Verbindlichkeiten entspricht ihrem jeweiligen Rückzahlungsbetrag. Verbindlichkeiten in fremder Währung bestanden am Bilanzstichtag nicht. Einzelheiten sind aus dem als Anlage beigefügten Verbindlichkeitspiegel zu entnehmen.
9. Als passive Rechnungsabgrenzungsposten wurden vor dem Bilanzstichtag erhaltene Zahlungen ausgewiesen, soweit sie Erträge für eine bestimmte Zeit nach diesem Tag darstellen.

## *II. Erläuterungen zur Schlussbilanz auf den 31.12.2018*

### **Aktivseite**

1. Die Entwicklung des Anlagevermögens ergibt sich aus dem Anlagenspiegel für das Haushaltsjahr 2018.  
Das Sachanlagevermögen ist zu Anschaffungs- bzw. Herstellungskosten, vermindert um planmäßige Abschreibungen, angesetzt worden. Die Festlegung der Nutzungsdauern orientiert sich an der vom Innenministerium Nordrhein-Westfalen bekannt gegebenen Abschreibungstabelle für Kommunen unter Berücksichtigung der tatsächlichen örtlichen Verhältnisse. Es wird die lineare Abschreibungsmethode angewendet.

Die körperliche Inventur wurde zum Ende des Haushaltsjahres 2016 durchgeführt.

Sofern Rückstellungen für unterlassene Instandhaltungen gebildet wurden, ist dies der als Anlage beigefügten Übersicht „Instandhaltungsrückstellungen“ zu entnehmen.

Für nachfolgend aufgeführte Positionen wurden in der Eröffnungsbilanz aus Vereinfachungsgründen Festwerte mit 50% der Anschaffungskosten mit folgenden Werten gebildet:

- Atemschutz	74.746 €
- Kommunikationstechnik	80.226 €
- Schutzausrüstung	119.715 €
- Verkehrszeichen	521.464 €
- Straßenbeleuchtung	747.884 €
- Medienbestand Bücherei	39.414 €
- Büroausstattung	60.480 €
- Schulmöbel	136.001 €



**Jahresabschluss 2018**  
**Stadt Bad Münstereifel**  
**Anhang**

---

Zu den Wertansätzen der einzelnen Bilanzpositionen wird hier ergänzend deren Zustandekommen im Zuge der Erstellung der Eröffnungsbilanz zum 01.01.2007 sowie die wesentlichen Hintergründe der Zu-/Abgänge erläutert:

**1.1 Immaterielle Vermögensgegenstände**

Der Posten beinhaltet z. B. Lizenzen für Microsoft-Software (Office XP, Microsoft Office), Lizenzen für das Programm WinFried (Friedhofsverwaltung), das Friedhofskataster, ein Geodatenverwaltungsprogramm, die Software KomCash (Kassensoftware Bürgerbüro), die Software Findus zur Online-Mediensuche Bücherei sowie mehrere Virenschutzlizenzen. Die Zugänge betreffen eine Software zur Zeiterfassung.

**1.2 Sachanlagen**

**1.2.1 Unbebaute Grundstücke und grundstücksgleiche Rechte**

**1.2.1.1 Grünflächen**

Grünflächen wurden im Innenbereich mit 25 % des vom Gutachterausschuss festgelegten Grundstückswertes für ein- und zweigeschossige offene Bebauung im allgemeinen oder reinen Wohngebiet bewertet. Im reinen Außenbereich wurde je nach Nutzung ein 1,5- bis 2,5-facher Ansatz des landwirtschaftlichen Bodenwertes angesetzt.

Die Wasserflächen wurden im Innenbereich mit 10 % des vom Gutachterausschuss festgelegten Grundstückswertes für ein- und zweigeschossige offene Bebauung im allgemeinen oder reinen Wohngebiet bewertet.

Im Außenbereich wurden 100 % des Bodenrichtwertes benachbarter Nutzungen (Ackerland) angesetzt.

Für die Bewertung des Unlandes wurde je Anlagegut (Grundstück) ein Erinnerungswert in Höhe von EUR 1,00 gewählt.

Die Bodenrichtwerte, die zur Ermittlung des Wertes für Grund und Boden herangezogen wurden, betragen abhängig von der Lage zwischen EUR 42,00 und EUR 165,00 pro Quadratmeter. Die Werte basieren auf dem Grundstücksmarktbericht (Stand: 1. Januar 2007) des Gutachterausschusses für Grundstückswerte im Kreis Euskirchen.

**1.2.1.2 Ackerland**

Das Ackerland wurde dem zum 1. Januar 2007 gegründeten Forstbetrieb übertragen. Der Ausweis des Forstbetriebes erfolgt unter Bilanzposition 1.3.3 Sondervermögen.

**1.2.1.3 Wald, Forsten**

Die Wald- und Forstgrundstücke wurden dem zum 1. Januar 2007 gegründeten Forstbetrieb übertragen. Der Ausweis des Forstbetriebes erfolgt unter Bilanzposition 1.3.3 Sondervermögen.

**1.2.1.4 Sonstige unbebaute Grundstücke**

Unter den sonstigen Grundstücken sind im Wesentlichen Freiflächen sowie Splitterparzellen (kleine, nicht zuzuordnende Restparzellen) erfasst. Freiflächen wurden mit 25 % bis 40 % des vom Gutachterausschuss festgelegten Grundstückswertes für ein-



---

und zweigeschossige offene Bebauung im allgemeinen oder reinen Wohngebiet bewertet. Splitterparzellen wurden in der Regel mit einem Erinnerungswert von EUR 1,00 angesetzt.

**1.2.2 Bebaute Grundstücke und grundstücksgleiche Rechte**

**1.2.2.1 Kinder- und Jugendeinrichtungen**

Der Posten betrifft die im Eigentum der Stadt Bad Münstereifel stehenden Kinder- und Jugendeinrichtungen. Bewertet wurden insgesamt zehn Kindergärten.

**1.2.2.2 Schulen**

Der Posten beinhaltet vier Grundschulen inklusive OGS Bad Münstereifel, das Konvikt (Haupt- und Realschule) sowie das St. Michael-Gymnasium.

**1.2.2.3 Wohnbauten**

Der Ausweis beinhaltet vermietete Wohnhäuser.

**1.2.2.4 Sonstige Dienst-, Geschäfts- und Betriebsgebäude**

Der Posten beinhaltet im Wesentlichen das Rathaus, das eifelbad, diverse Veranstaltungsstätten und Sportlerheime, das Heimatmuseum, diverse Feuerwehrgerätehäuser sowie die Stadtmauer, Kapellen und Urnenwände.

Die Zugänge und Umbuchungen betreffen die Fertigstellung der Heizungsanlage in der Heinz-Gerlach-Halle, sowie aus einer Veräußerung im Bereich Kirchheimer Straße Bad Münstereifel-Arloff.

**1.2.3 Infrastrukturvermögen**

**1.2.3.1 Grund und Boden des Infrastrukturvermögens**

Der Grund und Boden des Infrastrukturvermögens im Innenbereich wurde nach § 55 Abs. 2 Satz 1 GemHVO NRW mit 10 % des vom Gutachterausschuss festgelegten Grundstückswertes für ein- und zweigeschossige offene Bebauung im allgemeinen oder reinen Wohngebiet bewertet. Der Grund und Boden des Infrastrukturvermögens im Außenbereich wurde nach § 55 Abs. 2 Satz 2 GemHVO NRW mit 10 % des vom Gutachterausschuss festgelegten Bodenrichtwertes für Ackerland, mindestens jedoch mit EUR 1,00/m<sup>2</sup> bewertet.

Zugänge werden zu den tatsächlich anfallenden Anschaffungs-/Herstellungskosten angesetzt.

Die Zugänge und Umbuchungen resultieren aus dem Ankauf kleinerer Teilflächen in Arloff, Bad Münstereifel, Eschweiler und Houverath.

Die Abgänge ergeben sich aus der Umgliederung von zu verkaufenden Flächen in Houverath in das Umlaufvermögen.

**1.2.3.2 Brücken und Tunnel**

Die Bewertung der Brücken erfolgte bis auf eine Ausnahme durch einen externen Gutachter. Insgesamt wurden 256 Brücken und Durchlässe bewertet.

**1.2.3.5 Straßennetz mit Wegen, Plätzen und Verkehrslenkungsanlagen**

Die Aufnahme des Straßennetzes zum 1. Januar 2007 erfolgte durch externe Gutachter. Die Wirtschaftswege wurden von der Tiefbauabteilung bewertet. Danach verfügt die Stadt Bad Münstereifel über 621 Straßen mit 180 km Straßenlänge und 824.000



**Jahresabschluss 2018**  
**Stadt Bad Münstereifel**  
**Anhang**

qm Fahrbahnfläche sowie über 523.682 qm Fläche Wirtschaftswege. Durch die Herabstufung von Kreisstraßen im Jahr 2009 erhöhte sich die Fahrbahnfläche um rd. 32.000 qm.

Der Zustand der gesamten befestigten Fläche wurde von den Gutachtern unter Aufnahme von fünf Zustandsmerkmalen (Spurrillen, allgemeine Unebenheiten, Risse, Oberflächenschäden und Flickstellen) gemäß EEMI 2003 ermittelt und registriert. Die verwendeten Baustoffe/Materialien wurden erfasst. Aus den Zustandsdaten wurden Zustandskennziffern berechnet und mit dem vom Gutachter ermittelten Neuwert je qm Straße der Wert der Straße berechnet. Als Neuwerte wurden feste Sätze je qm unterschieden nach Straßentypen verwendet.

Befestigte Wirtschaftswege wurden ebenfalls mit einem festen Neuwert je qm für Ober- und Unterbau bewertet. Unbefestigte Wirtschaftswege wurden mit einem Erinnerungswert in Höhe von EUR 1,00 für den Oberbau bewertet.

Für die Beschilderung wurde ein Festwert gebildet. Dazu wurden in repräsentativen Ortsteilen und Ortsverbindungsstraßen die vorhandenen Schilder je Straßenkilometer gezählt. Es wurde die Quote der Schilder je km Straße außerorts und innerorts festgelegt. Es existieren 172,4 km innerörtliche Straßen und 7,6 km Ortsverbindungsstraßen. Die so ermittelten Quotienten wurden zur Bewertung mit den Kosten für die Aufstellung eines Schildes multipliziert.

- 1.2.5 Kunstgegenstände, Kulturdenkmäler  
Grundsätzlich werden Kunstgegenstände mit einem Erinnerungswert von EUR 1,00 angesetzt. Eine Ausnahme bildet die Bürgermeisterkette, die mit dem Versicherungswert in Höhe von EUR 15.000,00 angesetzt wird.

- 1.2.6 Maschinen und technische Anlagen, Fahrzeuge  
Die Maschinen und technischen Anlagen wurden zum 1. Januar 2007 durch eine Inventur erfasst und mit Zeitwerten bewertet.

Die Zugänge betreffen im Wesentlichen Maschinen und Geräte für die Bereiche Bauhof und Feuerwehr, einen neuen Schlepper, Streuautomat und Pritschenbus für den Bauhof, die Neubeschaffung von Parkscheinautomaten. Sie wurden mit den Anschaffungskosten bewertet.

- 1.2.7 Betriebs- und Geschäftsausstattung  
Der Posten beinhaltet im Wesentlichen diverse Büromöbel, Einrichtungen von Schulen und Feuerwehrschausrüstung.

In allen städtischen Bereichen wurde erstmalig zum 1. Januar 2007 eine vollständige Inventur zur Ermittlung der Betriebs- und Geschäftsausstattung durchgeführt. Nach § 56 Abs. 1 GemHVO NRW wurden die Vermögensgegenstände, für die ein Zeitwert unter EUR 410,00 ohne Umsatzsteuer ermittelt wurde, mit einem Erinnerungswert angesetzt.

Im Bereich der Verwaltung wurden Festwerte für Tische, Stühle, Sideboards und Aktenschränke gebildet. Für alle weiteren Vermögensgegenstände wurde eine Einzelbewertung durchgeführt. Im Bereich der Feuerwehr wurden Festwerte für die persönliche Schutzausrüstung der Feuerwehrleute, Kommunikationstechnik sowie für Atemschutz gebildet.



---

Die geringwertigen Wirtschaftsgüter werden im Jahr der Anschaffung vollständig abgeschrieben.

Die Zugänge resultieren im Wesentlichen aus der Beschaffung von Unterrichtsmaterial sowie EDV und Möbeln (insbesondere für die Schulen), Spielgeräten für Kinderspielplätze, Betriebs- und Geschäftsausstattung für die Feuerwehr und den Bauhof und die Küche der OGS Bad Münstereifel.

#### 1.2.8 Geleistete Anzahlungen, Anlagen im Bau

Die Position betrifft geleistete Anzahlungen für Straßenland- und allgemeinen Grunderwerb, die Hochbaumaßnahmen Kindergärten Iversheim und Kernstadt und den Begegnungsstätten Lethert und Mahlberg sowie den Ausbaumaßnahmen im Bereich Ochsenbendchen und Am Gieren in Houverath den 2. Bauabschnitt ZOB Bahnhof.

Die Zugänge resultieren aus den obigen Maßnahmen sowie den Kindergarten Kirspe nich, die Erweiterung der Grundschule Arloff, der Neugestaltung Mehrgenerationenpark/Schleidpark, dem Durchlass Schleidbach Friedhof, der Linksabbiegespur Gewerbegebiet Wald und der Feuerwehrfahrzeuge Iversheim, Nöthen und Hohn.

Die Abgänge resultieren aus der Umbuchung von Kosten der Heizung der Heinz-Gerlach-Halle sowie den Abgang der Maßnahme Fremdwasserbeseitigung Delle, da diese nicht durchgeführt wird.

#### 1.3 Finanzanlagen

##### 1.3.2 Beteiligungen

Mit Beschluss des Rates vom 15.03.2016 hat der Rat der Stadt Bad Münstereifel den Beitritt zur Nordeifel Tourismus GmbH (NeT GmbH) beschlossen. Der Anteil der Beteiligung beträgt 1.200 €.

In der Sitzung des Rates am 27.09.2016 wurde die Beteiligung der Stadt Bad Münstereifel an der Energie Rur-Erft GmbH & Co. KG mit einem Nennbetrag von 4.500 € zu einem Kaufpreis von 2.760.750 € sowie der Energie Rur-Erft Verwaltungs GmbH mit einem Nennwert von 4.500 € zu einem Kaufpreis von 4.500 € beschlossen. Diese Beteiligungen wurden in 2017 nochmals aufgestockt (Ratsbeschluss vom 28.03.2017). Ab 2017 verfügt die Stadt damit über Beteiligungen an der Energie Rur-Erft GmbH + CO. KG mit einem Nennbetrag von 5.500 € zum Kaufpreis von 3.374.250 € und an der Energie Rur-Erft Verwaltungs GmbH mit einem Nennwert von 5.500 € zu einem Kaufpreis von 5.500 €.

Mit Beschluss des Rates vom 26.09.2017 hat der Rat der Stadt Bad Münstereifel den Beitritt zur d-NRW AöR beschlossen. Der Anteil der Beteiligung beträgt 1.000 €.

##### 1.3.3 Als Sondervermögen werden die Eigenbetriebe Stadtwerke mit den Bereichen Wasser und Abwasser und die eigenbetriebsähnliche Einrichtung Forstbetrieb ausgewiesen.

##### 1.3.4 Wertpapiere des Anlagevermögens



**Jahresabschluss 2018**  
**Stadt Bad Münstereifel**  
**Anhang**

Hier ist der Anteil am Kommunalen Versorgungsrücklagen Fonds der Rheinischen Versorgungskasse in Höhe von 173.977,65 € sowie die Beteiligung an der KDVG mit 1,00 € ausgewiesen. Der Verband weist satzungsgemäß kein Eigenkapital aus.

1.3.5 Ausleihungen

1.3.5.4 Sonstige Ausleihungen

Hier sind die Genossenschaftsanteile bei der Volksbank Euskirchen eG (300,00 €), der Raiffeisenbank Rheinbach-Voreifel eG (500,00 €) sowie der GenoEifel (50,00 €) aktiviert. Der Ansatz erfolgte zu den Anschaffungskosten.

2. Umlaufvermögen

2.1 Vorräte

2.1.1 Bei den Roh-, Hilfs- und Betriebsstoffen, Waren ist der Lagerbestand des Bauhofes an Streusalz und Streulava berücksichtigt. Der Ansatz erfolgt zu den Anschaffungskosten.

2.2 Forderungen und sonstige Vermögensgegenstände

Die Forderungen und sonstige Vermögensgegenstände wurden mit dem Nennwert angesetzt. Auf nicht zu realisierende Forderungen wurde eine Einzelwertberichtigung (EWB) von 100 % vorgenommen. Die restlichen Forderungen wurden mit 3 % pauschal wertberichtigt (PWB).

Die Gebührenforderungen mit rd. 76 T€ stellen sich wie folgt dar:

<b>Forderungsart</b>	<b>Forderung</b>	<b>EWB</b>	<b>PWB</b>	<b>Restbetrag</b>
Friedhofsgebühren	33.504	400	1.000	32.104
Müllabfuhr-/Straßenreinigungsggebühren	7.555	2.500	100	4.955
OGS	5.617	0	100	5.517
Kindergartengebühren	26.107	0	0	26.107
Sonstige Gebühren	10.135	3.000	200	6.935

Die Beitragsforderungen mit rd. 61 T€ stellen sich wie folgt dar:

<b>Forderungsart</b>	<b>Forderung</b>	<b>EWB</b>	<b>PWB</b>	<b>Restbetrag</b>
Erschließungsbeiträge	49.693	0	1.500	48.193
Straßenbaubeiträge	5.842	0	200	5.642
Fremdenverkehrsbeitrag	10.996	3.400	200	7.396

Die Steuerforderungen mit insgesamt rd. 521 T€ stellen sich wie folgt dar:

<b>Forderungsart</b>	<b>Forderung</b>	<b>EWB</b>	<b>PWB</b>	<b>Restbetrag</b>
Grundbesitzabgaben und Hundesteuer	37.677	5.900	1.100	30.677



Gewerbesteuer	884.903	402.700	15.000	467.203
Vergnügungssteuer	45.577	26.900	600	18.077
Zweitwohnungssteuer	4.857	0	100	4.757

Die Forderungen aus Transferleistungen mit rd. 36 T€ beinhalten Sozialhilfeforderungen und Forderungen nach SGB XII.

Die sonst. öffentlich rechtlichen Forderungen mit rd. 767 T€ stellen sich wie folgt dar:

<b>Forderungsart</b>	<b>Forderung</b>	<b>EWB</b>	<b>PWB</b>	<b>Restbetrag</b>
Verwarnungs- und Bußgelder	30.265	11.500	500	18.265
Ford. Gute Schule 2020	358.703	0	0	358.703
Nebenforderungen	138.791	9.800	3.900	125.091
Kostenerstattung Feuerwehr	10.802	2.600	300	7.902
Sonstige	257.034	0	200	256.834

Die Forderungen gegen den privaten Bereich in Höhe von rd. 82 T€ stellen sich wie folgt dar:

<b>Forderungsart</b>	<b>Forderung</b>	<b>EWB</b>	<b>PWB</b>	<b>Restbetrag</b>
Mieten/Pachten	2.650	0	100	2.550
Winterdienst	8.566	0	300	8.266
Sonstige	71.327	0	100	71.227

Die Forderungen gegenüber Sondervermögen in Höhe von rd. 397 T€ stellen sich wie folgt dar:

<b>Betrieb</b>	<b>Forderung</b>
Stadtwerke Bereich Wasser	85.501,26 €
Stadtwerke Bereich Abwasser	35.793,55 €
Eigenbetrieb Forst	276.182,20 €

In den sonstigen Vermögensgegenständen sind rd. 399 T€ Erstattungsansprüche nach § 107b BeamtVG enthalten.

#### 2.4 Liquide Mittel

Als liquide Mittel sind Kassenbestände, Handvorschüsse und Guthaben bei Kreditinstituten ausgewiesen.



**Jahresabschluss 2018**  
**Stadt Bad Münstereifel**  
**Anhang**

3. Der aktive Rechnungsabgrenzungsposten beinhaltet Auszahlungen für Beamtenbesoldung (rd. 93 T€), Sozialhilfe (rd. 29 T€), Versorgung Beamte (rd. 85 T€), die Pflege einer Grabstätte (rd. 3 T€) sowie einen Investitionszuschuss zu Papierkörben (rd. 1 T€), Breitbandausbau (45 T€) die Aufwand im Jahr 2018 darstellen. Weitere Auszahlungen, die Aufwand für das Haushaltsjahr 2018 oder später darstellen, wurden nicht geleistet.

### **Passivseite**

1. Eigenkapital
- 1.1 In der Allgemeinen Rücklage sind zum 31.12.2018 50.261 T€ ausgewiesen. Die Reduzierung ergibt sich aus dem Jahresfehlbetrag des Vorjahres i.H.v. rd. 2.037 T€. Gem. § 43 Abs. 3 GemHVO sind Erträge und Aufwendungen aus dem Abgang und der Veräußerung von Vermögensgegenständen unmittelbar mit der allgemeinen Rücklage zu verrechnen.
- 1.4 Jahresüberschuss/Jahresfehlbetrag  
Der Jahresfehlbetrag in Höhe von 2.136 T€ resultiert aus der Ergebnisrechnung für das Haushaltsjahr 2018. Der Haushalt gilt i. S. v. § 75 Abs. 4 GO NRW als nicht ausgeglichen, da die Ausgleichsrücklage bereits in 2009 aufgezehrt wurde und der Fehlbetrag aus der allgemeinen Rücklage in Anspruch genommen werden muss (Entwicklung der Ausgleichsrücklage siehe Lagebericht).
- Ermächtigungsübertragungen nach § 22 GemHVO NRW :  
Ermächtigungsübertragungen für Aufwendungen wurden im konsumtiven Bereich in Höhe von rd. 1.045 T€ vorgenommen. Für Auszahlungen wurden Ermächtigungsübertragungen in Höhe von rd. 1.092 T€ vorgenommen. Die Abweichung zu den Aufwendungen ergibt sich aus der aufwandsmäßigen Verbuchung von Rechnungen bis Januar 2019 im Jahr 2018, wenn die Lieferung und Leistung in 2018 erfolgt ist, jedoch die Zahlung erst in 2019 geleistet wurde. Im investiven Bereich wurden Ermächtigungsübertragungen von rd. 6.667 T€ vorgenommen. Den größten Anteil hieran haben die Übertragung der Mittel für die Baumaßnahmen an den Kindergärten Kirspenich und Kernstadt, Erweiterungsbau GS Arloff, den 2. Bauabschnitt ZOB Bahnhof sowie Straßenbaumaßnahmen.
2. Sonderposten
- 2.1 Der Sonderposten für Zuwendungen setzt sich aus den Investitionspauschalen nach dem Gemeindefinanzierungsgesetz und zweckgebundenen Zuwendungen zusammen. Die Auflösung des Sonderpostens erfolgt analog der Restnutzungsdauer des zugeordneten Anlagevermögens.
- 2.2 Die Erfassung des Sonderpostens für Beiträge resultiert aus dem Kommunalabgabengesetz und dem Baugesetzbuch. Die Vorgehensweise zur Bewertung dieses Postens entspricht der für die Ermittlung der Zuwendungen angewandten Methode. Fertig gestellte Erschließungsmaßnahmen, für die Beiträge noch nicht erhoben wurden, lagen zum 31.12.2018 nicht vor.
- 2.3 Der Sonderposten für den Gebührenaussgleich Abfallbeseitigung beträgt rd. 168 T€.



3. Rückstellungen

3.1 Pensionsrückstellungen

Der Wert für die Pensionsrückstellungen wurde auf der Grundlage der Berechnungen der Rheinischen Versorgungskasse ermittelt. Die Rückstellungen beinhalten neben den künftigen Versorgungslasten der Stadt Bad Münstereifel auch die Ansprüche auf Beihilfen nach § 77 Landesbeamtengesetz.

Entwicklung Pensionsrückstellung:

	<b>Stand 01.01.2018 in €</b>	<b>Inanspruchnahme (I) / Auflösung/Abgang (A) in €</b>		<b>Zuführung in €</b>	<b>Stand 31.12.2018 in €</b>
Versorgung	16.855.859,00	896.029,77	I	2.460.546,77	17.670.578,00
		749.798,00	A		
Beihilfen	5.266.672,00	210.038,58	I	859.217,58	5.668.593,00
		247.258,00	A		
Summe	22.122.531,00	2.103.125,35	I	3.319.764,35	23.339.171,00
			A		

3.2 Die Instandhaltungsrückstellungen wurden in Höhe der Beträge gebildet, die hinreichend konkret geplant waren. Die Entwicklung im Haushaltsjahr 2018 ist der als Anlage beigefügten Übersicht Instandhaltungsrückstellungen zu entnehmen.

3.3 Sonstige Rückstellungen

Die Entwicklung der sonstigen Rückstellungen nach § 36 Abs. 4 GemHVO NRW ergibt sich wie folgt:

<b>Bezeichnung</b>	<b>Stand 01.01.2018</b>	<b>Verbrauch</b>	<b>Auflösung</b>	<b>Zuführung</b>	<b>Stand 31.12.2018</b>
Sonst. Rückst. Erstattungsverpfl. nach § 107b BeamtVG	606.352,00	0,00	56.368,00	67.433,00	617.417,00
Erschwernis- u. Zeitzuschläge	10.914,67	10.914,67	0,00	11.133,62	11.133,62
Zeitguthaben/Überstunden	220.772,34	0,00	0,00	79.516,86	300.289,20
nicht genommenen Urlaub	313.891,45	313.891,45	0,00	307.425,89	307.425,89
Altersteilzeit	775.187,38	164.517,88	0,00	191.711,89	802.381,39
Prozesskosten	31.002,81	1.189,98	0,00	1.500,00	31.312,83
Erstattung nach FlüAG	0,00	0,00	0,00	115.178,00	115.178,00
Jahresabschlüsse	14.500,00	14.420,50	79,50	14.500,00	14.500,00
Gesamtabschlüsse	5.533,50	2.766,75	0,00	5.533,50	8.300,25
Überörtliche Prüfung	65.000,00	44.315,60	20.684,40	0,00	0,00
Erbschaft	43.434,43	193,29	0,00	0,00	43.241,14
Auflösung Zinsmanagement	6.621.456,00	6.621.456,00	0,00	0,00	0,00
<b>Gesamt</b>	<b>8.708.044,58</b>	<b>7.173.666,12</b>	<b>77.131,90</b>	<b>794.032,76</b>	<b>2.251.179,32</b>

**Zu Erstattungspflicht § 107b BeamtVG**



**Jahresabschluss 2018**  
**Stadt Bad Münsterfeld**  
**Anhang**

Die Rückstellung betrifft die Erstattungsverpflichtung für die Pensionen ehemaliger Beamter der Stadt Bad Münsterfeld.

**Zu Urlaub und Überstunden**

Die Rückstellung betrifft zum 31. Dezember 2018 nicht genommenen Urlaub und angesammelte Überstunden.

**Zu Altersteilzeit**

Die Rückstellung wurde für bestehende Altersteilzeitverträge im Blockmodell gebildet. Mit Beschluss des Rates vom 23.06.2015 wurde den Beamten die Möglichkeit zur Durchführung von Altersteilzeit wieder eröffnet. Bis zum 31.12.2018 haben 11 Beamte hiervon Gebrauch gemacht. Von den Tariflich Beschäftigten nimmt eine Person am Blockmodell teil.

**Zu Prozesskostenrückstellung**

Für anstehende Verfahren bezüglich Klage gegen Zensus, Verfassungsbeschwerde zum GFG 2014 – 2018 sowie Prozess i.S. eines Heimfalls.

**Zu Jahresabschlüsse, Gesamtabchlüsse und überörtliche Prüfung**

Die Rückstellung betrifft Aufwendungen für die Prüfung des Jahresabschlusses 2018 sowie der Gesamtabchlüsse 2017 und 2018.

**Zu überörtliche Prüfung**

In 2017 wurde durch die Gemeindeprüfungsanstalt Herne die überörtliche Prüfung bei der Stadt Bad Münsterfeld durchgeführt. Die Abrechnung erfolgt nach Fertigstellung und Berichterstattung in 2018.

**Zu Auflösung Zinsmanagement**

Für das Zinsmanagement in 2018 wurde eine Rückstellung gebildet. Der bisherige passive Rechnungsabgrenzungsposten wurde gegen die Rückstellung aufgelöst.

**Zu Rückstellung Erbschaft**

Die Rückstellung betrifft die noch zu leistenden Steuern und Gebühren (u. a. Erbschaftssteuer) zur Erbschaft (siehe RD 494-IX).

4. Verbindlichkeiten

Die Verbindlichkeiten wurden mit dem Rückzahlungsbetrag angesetzt. Eine besondere Besicherung der Verbindlichkeiten liegt nicht vor.

Die Verbindlichkeiten aus Krediten zur Liquiditätssicherung zeigen die Kontostände der Stadt mit Stand 31.12.2018. Der Höchstbetrag der Kredite, die zur Liquiditätssicherung in Anspruch genommen werden dürfen, ist nach § 5 der Satzung für das Haushaltsjahr 2018 auf 32.000.000 € festgesetzt. Die Bürgermeisterin ist ermächtigt, Kreditverträge zur Liquiditätssicherung abzuschließen bzw. bis zur vorgenannten Höhe aufzunehmen.

Die Verbindlichkeiten gegenüber Sondervermögen in Höhe von rd. 5.434 T€ stellen sich wie folgt dar:

<b>Betrieb</b>	<b>Verbindlichkeiten</b>
Stadtwerke Bereich Wasser	34.405,09 €
Stadtwerke Bereich Abwasser	1.338.219,10 €
Eigenbetrieb Forst	4.061.810,56 €

Die sonstigen Verbindlichkeiten in Höhe von rd. 10.342 T€ stellen sich wie folgt dar:



<b>Bezeichnung</b>	<b>Verbindlichkeiten</b>
Durchlaufende Gelder	437.788,50 €
Erhaltene Anzahlungen aus der IVP	5.509.638,75 €
Erhaltene Anzahlungen aus Bildungspauschale	2.340.064,36 €
Erhaltene Anzahlungen aus Sportpauschale	151.748,71 €
Erhaltene Anzahlungen aus Feuerschutzpauschale	170.552,21 €
Erhaltene Anzahlungen nach KAG	158.672,55 €
Stellplatzablösebeträge	92.556,70 €
Erhaltene Anzahlungen nach BauGB	235.287,89 €
Erhaltene Anzahlungen Begegnungsstätten EFF u. MAH	1.048.080,00 €
Gute Schule 2020	107.776,22 €
Restliche sonstige Verbindlichkeiten	89.567,82 €

Die „Durchlaufenden Gelder“ von 438 T€ beinhalten eine Restzahlung des Landesbetriebs Straßenbau in Höhe von 437.150 € für die Herstellung der Rad- und Gehwege entlang der L 113 und L 165 (Wasserscheide – Mahlberg) zur Weiterleitung.

Weitere Einzelheiten ergeben sich aus dem als Anlage beigefügten Verbindlichkeitspiegel.

#### 5. Passive Rechnungsabgrenzung

Als passive Rechnungsabgrenzungsposten wurden vereinnahmte Friedhofsgebühren (2.580 T€), Inklusion Schulen (8 T€), Stadtmauer (25 T€), Breitbandausbau Nöthen/Gilsdorf (40 T€), Warnsysteme im Stadtgebiet (33 T€) ausgewiesen, die Erträge in Folgejahren darstellen.

#### **Zu Friedhofsgebühren**

Für die Friedhöfe ist zum 1. Januar 2007 ein externes Gutachten über ablaufende Nutzungsrechte in den jeweiligen Haushaltsjahren je Grabart erstellt worden. Die auslaufenden Nutzungsrechte wurden mit den einzelnen Gebührensätzen nach jeweils geltender Satzung multipliziert und so der am 31. Dezember 2006 für die Folgejahre passiv abzugrenzende Gesamtwert ermittelt. Für die Jahre 2007 bis 2018 wurden von der Stadt auf Grundlage der Gebührenbescheide die entsprechenden Zuführungs- und Auflösungsbeträge ermittelt.

### *III. Sonstige Angaben, aus denen sich künftig erhebliche finanzielle Verpflichtungen ergeben können.*

1. Es bestehen finanzielle Verpflichtungen aus Wartungs-, Miet- und Leasingverträgen von rd. 2.326 T€.
2. Finanzielle Verpflichtungen bestehen ferner aus der Mitgliedschaft im Zweckverband Kommunale Datenverarbeitungszentrale Rhein – Erft – Rur von rd. 180 T€ jährlich. Die Höhe ist von der tatsächlichen Leistungsabnahme bei der KDVB abhängig.
3. Die Stadt Bad Münstereifel ist Mitglied der Sonderkasse der Rheinischen Zusatzversorgungskasse (RZVK) in Köln.



**Jahresabschluss 2018**  
**Stadt Bad Münstereifel**  
**Anhang**

Die hierüber versicherten Mitarbeiter der Stadt Bad Münstereifel bzw. deren Hinterbliebene erhalten hieraus Versorgungs- und Versicherungsrenten sowie Abfindungen. Der Umlagesatz beträgt 4,25 % der umlagepflichtigen Lohn- und Gehaltssumme. Zusätzlich wird ein Sanierungsgeld von 3,5 % der umlagepflichtigen Lohn- und Gehaltssumme erhoben. Die weitere Entwicklung des Umlagesatzes ist derzeit nicht absehbar. Tendenziell ist aufgrund der demografischen Entwicklung von steigenden Umlagesätzen auszugehen.

4. Die Stadt Bad Münstereifel haftet gemäß § 97 Abs. 1 Nr. 3 Gemeindeordnung Nordrhein-Westfalen (GO NRW) für die Verbindlichkeiten ihrer Sondervermögen sowie für etwaige Jahresverluste gemäß § 10 Abs. 6 Eigenbetriebsverordnung Nordrhein-Westfalen (GemHVO NRW).

Zum 31.12.2017 bestanden folgende Verbindlichkeiten bei den Sondervermögen:

<b>Betrieb</b>	<b>Verbindlichkeiten</b>
Stadtwerke Bereich Wasser	4.874.345,31 €
Stadtwerke Bereich Abwasser	22.306.539,00 €

Der Stand der Verbindlichkeiten zum 31.12.2018 steht noch nicht fest, da die Abschlüsse der Werke zum Zeitpunkt der Erstellung des Jahresabschlusses der Stadt Bad Münstereifel noch nicht fertig gestellt waren.

Bad Münstereifel

Aufgestellt am: 05.04.2019

Bestätigt am: 11.04.2019

gez. Ley

gez. Preiser-Marian

---

Ulrich Ley  
- Kämmerer -

---

Sabine Preiser-Marian  
- Bürgermeisterin -

Stadt Bad Münstereifel

# Lagebericht Stadt Bad Münstereifel

2018





# Inhaltsverzeichnis

---

1 Vorbemerkungen und rechtliche Grundlagen .....	21
2 Jahresergebnis.....	21
2.1 Ergebnishaushalt / Ergebnisrechnung .....	21
2.1.1 Ergebnislage .....	22
2.1.2 Ertragslage.....	24
2.1.3 Aufwandslage.....	28
2.2 Finanzhaushalt / Finanzrechnung.....	33
2.2.1 Allgemeine Entwicklung .....	33
2.2.2 Investitionstätigkeit.....	33
3 Vermögens- und Schuldenlage.....	35
4 Kennzahlen .....	37
4.1 Kennzahlen zur Ertrags- und Aufwandslage sowie zum Haushaltsergebnis .....	37
4.1.1 Steuern.....	37
4.1.2 Zuwendungen und allgemeine Umlagen .....	41
4.1.3 Personalaufwand .....	43
4.1.4 Aufwendungen für Sach- und Dienstleistungen.....	44
4.1.5 Transferaufwendungen .....	45
4.1.6 Haushaltsergebnis .....	47
4.2 Kennzahlen zur Bilanz / weitere NKF-Kennzahlen .....	49
4.2.1 Kennzahlen zur Vermögenslage.....	49
4.2.2 Kennzahlen zur Kapitalstruktur (haushaltswirtschaftliche Gesamtsituation) .....	51
4.2.3 Kennzahlen zur Finanzstruktur und Verschuldung .....	53
4.2.4 Nachtragsbericht .....	56
5 Prognosebericht - Risiken und Chancen .....	57
5.1 Entwicklung von Jahresergebnis und Eigenkapital.....	57
5.2 Entwicklung der Verschuldung.....	58
5.3 Bevölkerungsentwicklung, Altersstruktur .....	60
5.4 Wirtschaft und Arbeitsmarkt.....	62
5.5 Chancen und Risiken.....	64
6.0 Verwaltungsleitung und Rat .....	65



## 1 Vorbemerkungen und rechtliche Grundlagen

Nach § 95 Absatz 1 der Gemeindeordnung des Landes Nordrhein-Westfalen (GO NRW) ist dem Jahresabschluss ein Lagebericht beizufügen. Der Lagebericht ist gem. § 48 Gemeindehaushaltsverordnung des Landes Nordrhein-Westfalen (GemHVO NRW) so zu fassen, dass ein den tatsächlichen Verhältnissen entsprechendes Bild der Vermögens-, Schulden-, Ertrags- und Finanzlage vermittelt wird.

Dazu ist ein Überblick über die wichtigen Ergebnisse des Jahresabschlusses und Rechenschaft über die Haushaltswirtschaft im abgelaufenen Jahr zu geben. Über Vorgänge von besonderer Bedeutung, auch solcher, die nach Schluss des Haushaltsjahres eingetreten sind, ist zu berichten. Außerdem hat der Lagebericht eine ausgewogene und umfassende, dem Umfang der Aufgabenerfüllung entsprechende Analyse der Haushaltswirtschaft und der Vermögens-, Schulden-, Ertrags- und Finanzlage zu enthalten. In die Analyse sollen die produktorientierten Ziele und Kennzahlen nach § 12 GemHVO, soweit sie bedeutsam für das Bild der Vermögens-, Schulden-, Ertrags- und Finanzlage sind, einbezogen und unter Bezugnahme auf die im Jahresabschluss enthaltenen Ergebnisse erläutert werden.

Auch ist auf die Chancen und Risiken für die künftige Entwicklung einzugehen; zu Grunde liegende Annahmen sind anzugeben.

## 2 Jahresergebnis

Für die Beurteilung der kommunalen Haushalte wird nach der Gemeindeordnung Nordrhein-Westfalen vorrangig auf die Erträge und Aufwendungen abgestellt, die den Maßstab für den Haushaltsausgleich darstellen. Gemäß § 75 Abs. 2 GO NRW muss der Haushalt in jedem Jahr in Planung und Rechnung ausgeglichen sein. Er ist ausgeglichen, wenn der Gesamtbetrag der Erträge die Höhe des Gesamtbetrages der Aufwendungen erreicht oder übersteigt.

Ein positives Jahresergebnis erhöht das Eigenkapital, ein negatives Jahresergebnis belastet das Eigenkapital. Langfristig ist ein ausgeglichenes Ergebnis notwendig, um die Generationengerechtigkeit dauerhaft sicherzustellen.

Der Jahresabschluss weist in der Ergebnisrechnung ein Jahresergebnis in Höhe von -2.136.109,23 Euro aus.

Im Vergleich zum Ergebnis des Haushaltsplanes in Höhe von -3.582.943 Euro beträgt die Veränderung 1.446.833,77 Euro.

### 2.1 Ergebnishaushalt / Ergebnisrechnung

Das Jahresergebnis berechnet sich aus folgenden Ergebnisteilen:

Ergebnis der ordentlichen Tätigkeit (Ordentliches Ergebnis)  
+ Ergebnis der Finanzierungstätigkeit (Finanzergebnis)  
= Ergebnis aus laufender Verwaltungstätigkeit  
+ Ergebnis der außerordentlichen Tätigkeit (außerordentliches Ergebnis)  
= Jahresergebnis



## 2.1.1 Ergebnislage

### Gesamtwirtschaftliche Entwicklung

Die öffentlichen Haushalte und auch die Kommunen profitieren seit Jahren von der unerwartet schnellen Erholung der deutschen Wirtschaft von der weltweiten Wirtschafts- und Finanzkrise. Die bei Bund, Ländern und Kommunen eingehenden Steuereinnahmen sind aufgrund dieser konjunkturellen Entwicklung in den vergangenen Perioden stetig gestiegen. Dies darf nicht darüber hinwegtäuschen, dass es starke regionale Unterschiede - insbesondere auf kommunaler Ebene - gibt und der noch abzutragende Schuldenberg der deutschen Kommunen weiterhin nach einer langfristig ausgelegten Konsolidierungsstrategie der öffentlichen Haushalte verlangt. Auch stellt sich der demografische Wandel zunehmend als Herausforderung für die deutschen Kommunen dar. Neben steigenden Sozialtransferaufwendungen, die direkt oder über Umlagen die kommunalen Haushalte belasten, zeigt sich vielerorts das Erfordernis, die Infrastruktur und deren Einrichtungen an die sich ändernden Bedürfnisse der Bürgerschaft anzupassen.

Trotz der massiven Erholung der Steuereinnahmen der vergangenen Jahre steht also nach wie vor die Konsolidierung der öffentlichen Ausgaben im Vordergrund, um eine ordnungsgemäße Aufgabewahrnehmung in den Kommunen zukunftssicher gestalten zu können.

### Die Ergebnisse im Überblick

Nachfolgend wird das Ergebnis im Vergleich zum Ergebnis des Vorjahres sowie im Vergleich zur Haushaltsplanung dargestellt:

### Ergebnis im Vergleich

	Ergebnis 2017	Plan 2018	Ergebnis 2018	Abweichung 2018	Abweichung 2018 %
Ordentliche Erträge	34.103.780,02	33.122.274	33.510.578,16	388.304,16 ↗	1,17 ↗
Ordentliche Aufwendungen	35.147.800,87	36.938.897	36.232.597,40	-706.299,60 ↘	-1,91 ↘
<b>Ordentliches Ergebnis</b>	<b>-1.044.020,85</b>	<b>-3.816.623</b>	<b>-2.722.019,24</b>	<b>1.094.603,76 ↗</b>	<b>28,68 ↗</b>
Finanzerträge	660.142,90	877.000	883.196,08	6.196,08 ↗	0,71 ↗
Zinsen und sonstige Finanzaufwendungen	1.652.973,06	643.320	297.286,07	-346.033,93 ↘	-53,79 ↘
<b>Finanzergebnis</b>	<b>-992.830,16</b>	<b>233.680</b>	<b>585.910,01</b>	<b>352.230,01 ↗</b>	<b>150,73 ↗</b>
<b>Ergebnis laufender Verwaltungstätigkeit</b>	<b>-2.036.851,01</b>	<b>-3.582.943</b>	<b>-2.136.109,23</b>	<b>1.446.833,77 ↗</b>	<b>40,38 ↗</b>
<b>Jahresergebnis</b>	<b>-2.036.851,01</b>	<b>-3.582.943</b>	<b>-2.136.109,23</b>	<b>1.446.833,77 ↗</b>	<b>40,38 ↗</b>

### Ordentliches Ergebnis

Das ordentliche Ergebnis zeigt an, ob die ordentlichen Aufwendungen durch die ordentlichen Erträge gedeckt werden können oder ob bereits aus der ordentlichen Aufgabewahrnehmung der Verwaltung Defizite entstehen. Die Finanzierungstätigkeit (Finanzerträge und Finanzaufwendungen wie z.B. Zinsen) bleibt bei dieser Betrachtung zunächst außen vor. Langfristig gesehen ist ein positives ordentliches Ergebnis zwingend notwendig, um eine Überschuldung zu verhindern.

Das ordentliche Ergebnis schließt in Höhe von -2.722.019,24 Euro ab. Im Vergleich zum Ergebnis des Vorjahres beträgt die Veränderung -1.677.998,39 Euro. Gegenüber dem geplanten ordentlichen Ergebnis ergibt sich eine Abweichung in Höhe von 1.094.603,76 Euro.



## Die Ergebnisentwicklung 2018 beruht im Wesentlichen auf

- Mehrerträge bei Grundsteuer B (75 T€), Gewerbesteuer (844 T€), Gemeindeanteil an Einkommen- u. Umsatzsteuer ((67 T€), Vergnügungssteuer (17 T€), Fremdenverkehrsabgabe (100 T€), Aufl. PRAP Breitbandausbau (16 T€), Auflösung Sopo (99 T€), Benutzungsentgelte (35 T€), Benutzungsentgelte Parkscheinautomaten (47 T€), Miete/Pachten (18 T€), Steuererstattung Energiesteuergesetz (10 T€), Auflösung Rückstellungen (126 T€) und Einzel- und Pauschalwertberichtigungen (59 T€).

- Mindererträge bei Grundsteuer A (13 T€), Landeszuweisung OGS (19 T€), Förderanteil Klimaschutzmanager (55 T€), LZ Maßnahmen ISEK (105 T€), LZ Maßnahmen DIEK (50 T€), Ertrag aus Pauschalen (129 T€), Zuschuss Eifel Vital (16 T€), LZ Sanierung Stadtmauer (100 T), LZ Asyl (587 T€), LZ Leader (20 T€), Elternbeiträge OGS (12 T€), Gebühren Straßenreinigung/Winterdienst (62 T€), Müllabfuhrgebühren (41 T€), Nutzungsgebühren Friedhof (52 T€), Altpapierverwertung (37 T€), Benutzungsentgelte eifelbad (17 T€), Konzessionsabgaben (59 T€), Gewerbesteuer-Nachzahlungszinsen (27 T€),

- Minderaufwendungen bei Instandhaltung Gebäude (235 T€) und Instandh. Stadtmauer (15 T€), Stadtmauer (förderfähig) (200 T€), Wartungskosten Gebäude (52 T€), Instandhaltung Gebäude nach KInvFöG (270 T€) und Gute Schule 2020 (52 T€), Beseitigung Hochwasserschäden (29 T€), Instandh. Straßenentwässerungskanäle (10 T€), Bewirtschaftungskosten für Reinigung, Strom, Gas, Wasser, Heizöl (236 T€), Deponiegebühren (90 T€), Winterdienst (45 T€), Reinigung/Desinfektion (30 T€), UH Infrastruktur (70 T€), UH Straßenbeleuchtung (23 T€), Unternehmerentgelte Grünflächenpflege (22 T€), Unterhaltung bewegliches Vermögen (35 T€), Festwert Straßenbeleuchtung (32 T€), Lernmittel nach dem Lernmittelfreiheitsgesetz (LFG NRW) (46 T€), Unterhaltung Lehrer- u. Schülerbücherei (20 T€), Kosten Wahlen (15 T€), Ausschreibung Schülerbeförderung (15 T€), Projekt Eifel Vital (25 T€), LEADER Programm (26 T€), Umlage KDZ (31 T€), Trägerkosten OGS (41 T€), Leistungen für asylbegehrende Ausländer (425 T€), Finanzierungsbeteiligung Fonds (70 T€), Aufwandsentschädigungen Rat/Ausschüsse (15 T€), Mieten (48 T€), Sachverständigen und Gerichtskosten (46 T€), Bauleitpläne (64 T€), Vermarktung Immobilien (20 T€), Integriertes Stadtentwicklungskonzept (ISEK) (24 T€), Gutachten Kurstatus (15 T€), Maßnahmen ISEK förderfähig (357 T€), Planung Parkdeck Feuerwache (32 T€), Aufwand aus Niederschlagung (21 T€), und Zinsen (337 T€).

- Mehraufwendungen bei Bilanziellen Abschreibungen (59 T€), Kreisumlage (176 T€), Krankenhausfinanzierung (18 T€), Personal-/Versorgungsaufwendungen (613 T€), Sächliche Verwaltungsausgaben (28 T€), Einzel- und Pauschalwertberichtigungen (344 T€) und Gewerbesteuer-Erstattungszins (19 T€).

Ein fiktiver Haushaltsausgleich konnte auch 2018 nicht erreicht werden, zumal die Ausgleichsrücklage bereits seit 2009 aufgebraucht ist.

## Finanzergebnis

Neben dem ordentlichen Ergebnis steht das Finanzergebnis in Höhe von 585.910,01 Euro. Das Finanzergebnis hat sich gegenüber dem Vorjahresergebnis um 1.578.740,17 Euro und gegenüber dem Haushaltsplan um 352.230,01 Euro verändert.

## Ergebnis aus laufender Verwaltungstätigkeit

Ordentliches Ergebnis und Finanzergebnis ergeben das Ergebnis aus laufender Verwaltungstätigkeit, was mit -2.136.109,23 Euro abschließt und vom Vorjahresergebnis um -99.258,22 Euro abweicht.

Gegenüber dem Haushaltsplan beträgt die Abweichung 1.446.833,77 Euro.



## Jahresergebnis

Das Jahresergebnis beträgt -2.136.109,23 Euro. Die Veränderung zum Vorjahresergebnis beträgt -99.258,22 Euro. Gegenüber dem geplanten Jahresergebnis in Höhe von -3.582.943 Euro ergibt sich eine Abweichung in Höhe von 1.446.833,77 Euro.

## Rücklagen

Das Jahresergebnis hat Auswirkungen auf die Bilanz, nämlich das Eigenkapital auf der Passivseite. Überschüsse erhöhen das Eigenkapital. Fehlbeträge hingegen reduzieren das Eigenkapital, weil negative Jahresergebnisse zunächst die seit 2009 aufgebrauchte Ausgleichsrücklage und anschließend die allgemeine Rücklage vermindern.

Die folgende Tabelle zeigt die Entwicklung der Ausgleichsrücklage und der allgemeinen Rücklage in Anbetracht der Jahresergebnisse.

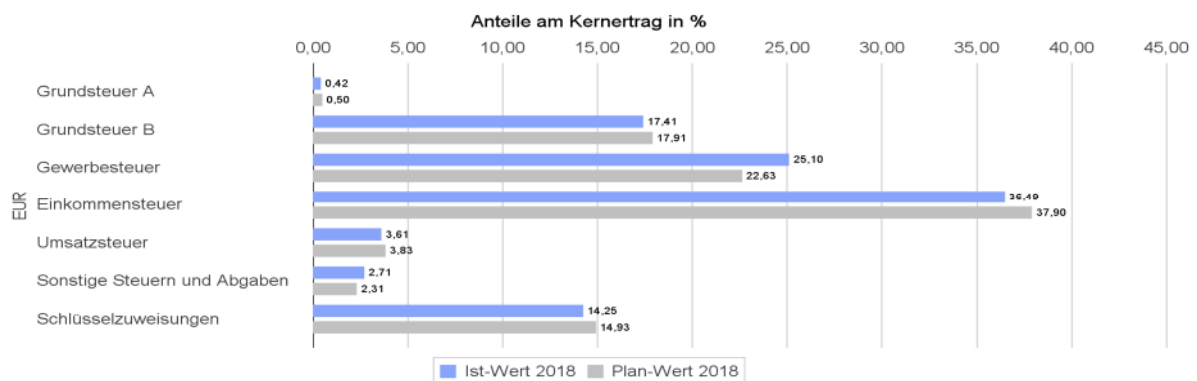
Rücklagenentwicklung	Ergebnis 2014	Ergebnis 2015	Ergebnis 2016	Ergebnis 2017	Ergebnis 2018
Jahresergebnis	-5.551.474	-3.819.225	-3.179.679	-2.036.851	-2.136.109
Ausgleichsrücklage zum 31.12.	0	0	0	0	0
Veränderung Ausgleichsrücklage zum Vorjahr	0	0	0	0	0
Allgemeine Rücklage zum 31.12.	62.911.202	59.162.611	55.348.523	52.224.061	50.275.002
Veränderung Allgemeinen Rücklage zum Vorjahr	-4.013.258	-3.748.591	-3.814.088	-3.124.462	-1.949.060

## 2.1.2 Ertragslage

### Zusammensetzung der Kernfinanzierungsmasse

In der nachfolgenden Grafik wird der prozentuale Anteil der einzelnen Steuerarten bzw. der Schlüsselzuweisungen an der Kernfinanzierungsmasse des Haushaltes abgebildet. Die Kernfinanzierungsmasse ist die Summe aus Steuern und steuerähnlichen Abgaben sowie Schlüsselzuweisungen. Durch die jeweiligen Anteile wird erkennbar, welche Bedeutung die einzelnen Ertragsarten haben.

Grundsätzlich sollte der Anteil der Real- und Gemeinschaftssteuern am Kernertrag des Haushaltes hoch und der aus Schlüsselzuweisungen niedrig sein, weil ansonsten eine hohe Abhängigkeit von Mitteln aus dem Finanzausgleich besteht.





## Entwicklung der einzelnen Ertragsarten im Überblick

Die folgende Tabelle zeigt die Entwicklung der einzelnen Ertragsarten und die Abweichungen zum Vorjahresergebnis sowie zu den Planwerten.

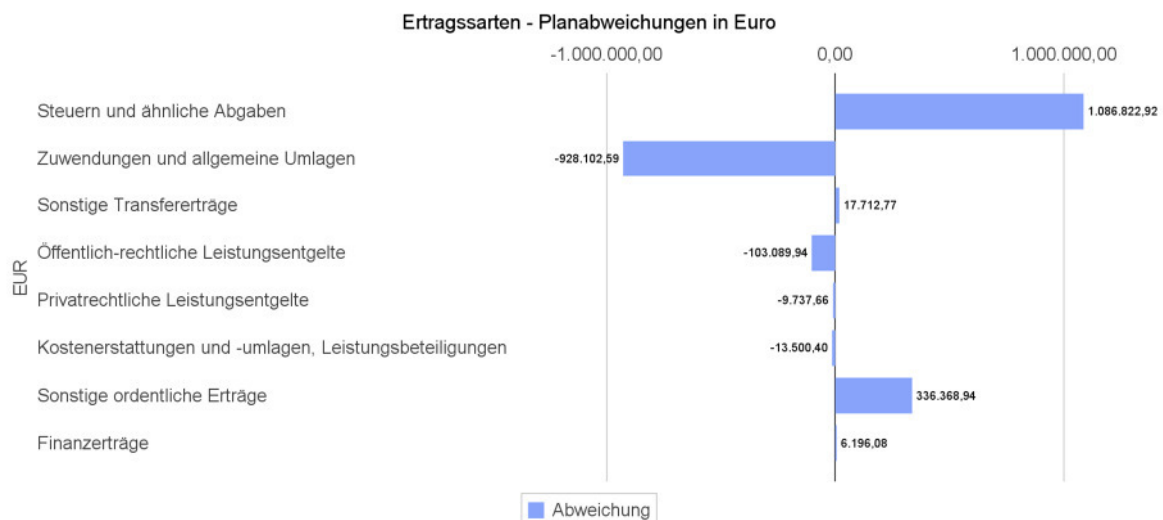
Ertragsarten im Überblick	Ergebnis 2017	Plan 2018	Ergebnis 2018	Abweichung 2018	Abweichung 2018 %
Steuern und ähnliche Abgaben	21.140.508,30	20.352.849	21.439.671,92	1.086.822,92	5,34
Zuwendungen und allgemeine Umlagen	6.330.466,76	7.210.502	6.279.925,23	-930.576,77	-12,91
Sonstige Transfererträge	93.807,27	125.151	142.863,77	17.712,77	14,15
Öffentlich-rechtliche Leistungsentgelte	3.572.313,99	3.521.638	3.418.548,06	-103.089,94	-2,93
Privatrechtliche Leistungsentgelte	1.208.850,05	574.570	564.832,34	-9.737,66	-1,69
Kostenerstattungen und -umlagen, Leistungsbeteiligungen	393.218,73	363.168	349.667,60	-13.500,40	-3,72
Sonstige ordentliche Erträge	1.364.614,92	974.396	1.315.069,24	340.673,24	34,96
<b>Ordentliche Erträge</b>	<b>34.103.780,02</b>	<b>33.122.274</b>	<b>33.510.578,16</b>	<b>388.304,16 </b>	<b>1,17 </b>
Finanzerträge	660.142,90	877.000	883.196,08	6.196,08	0,71
<b>Summe</b>	<b>34.763.922,92</b>	<b>33.999.274</b>	<b>34.393.774,24</b>	<b>394.500,24 </b>	<b>1,16 </b>

Die Erträge insgesamt weichen um -370.148,68 Euro vom Vorjahresergebnis und um 394.500,24 Euro von der Haushaltsplanung ab

Bei den ordentlichen Erträgen (ohne Finanzertrag) ergibt sich eine Veränderung gegenüber dem Vorjahresergebnis in Höhe von -593.201,86 Euro. Gegenüber dem Haushaltsplan beträgt die Veränderung 388.304,16 Euro

## Planabweichungen nach Ertragsarten

Die Abweichungen des Ergebnisses der einzelnen Ertragsarten von der Haushaltsplanung wird in der folgenden Grafik dargestellt:



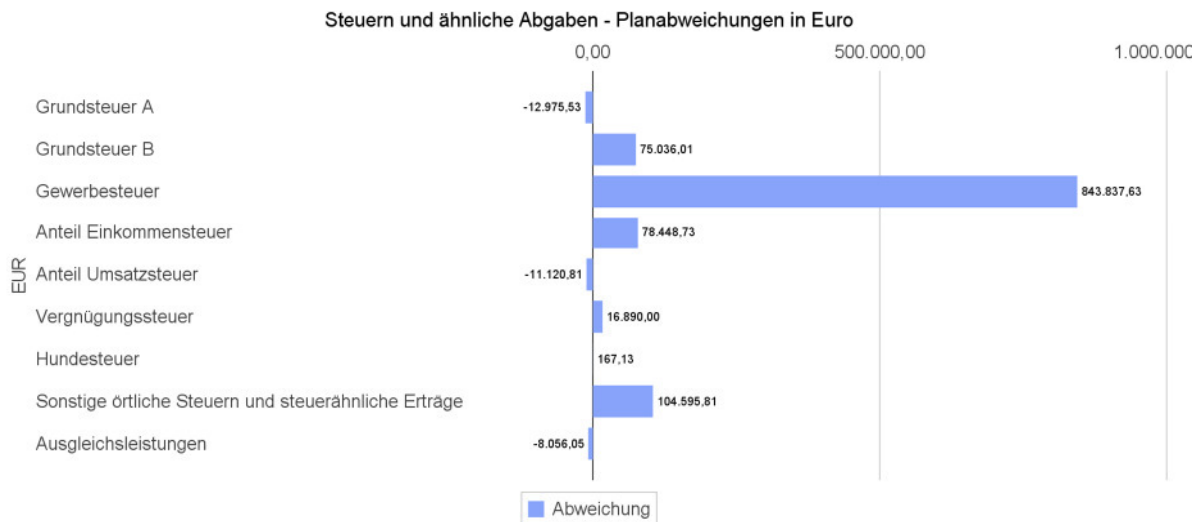


## Steuern und ähnliche Abgaben

Aus der nachfolgenden Tabelle ist die Entwicklung nach einzelnen Steuerarten erkennbar:

Steuern und ähnliche Abgaben	Ergebnis 2017	Plan 2018	Ergebnis 2018	Abweichung 2018	Abweichung 2018 %
Grundsteuer A	106.890,34	113.672	100.696,47	-12.975,53	-11,41
Grundsteuer B	4.137.670,96	4.109.043	4.184.079,01	75.036,01	1,83
Gewerbesteuer	6.276.597,75	5.190.174	6.034.011,63	843.837,63	16,26
Anteil Einkommensteuer	8.357.045,41	8.692.970	8.771.418,73	78.448,73	0,90
Anteil Umsatzsteuer	713.951,27	878.294	867.173,19	-11.120,81	-1,27
Vergnügungssteuer	54.442,60	50.000	66.890,00	16.890,00	33,78
Hundesteuer	173.586,46	170.000	170.167,13	167,13	0,10
Sonstige örtliche Steuern und steuerähnliche Erträge	498.913,21	310.000	414.595,81	104.595,81	33,74
Ausgleichsleistungen	821.410,30	838.696	830.639,95	-8.056,05	-0,96
<b>Summe Steuern und ähnliche Abgaben</b>	<b>21.140.508,30</b>	<b>20.352.849</b>	<b>21.439.671,92</b>	<b>1.086.822,92</b>	<b>5,34</b>

Die Grafik zeigt die Abweichungen vom Planansatz in Euro:



## Zuwendungen und Umlagen

Zuwendungen und allgemeine Umlagen sind neben den Steuern eine weitere wichtige Säule der kommunalen Ertragsseite. Gegenüber dem Vorjahresergebnis haben sich die Erträge aus Zuwendungen und Umlagen um -50.541,53 Euro verändert. Die Abweichung vom Planansatz beträgt insgesamt -930.576,77 Euro..

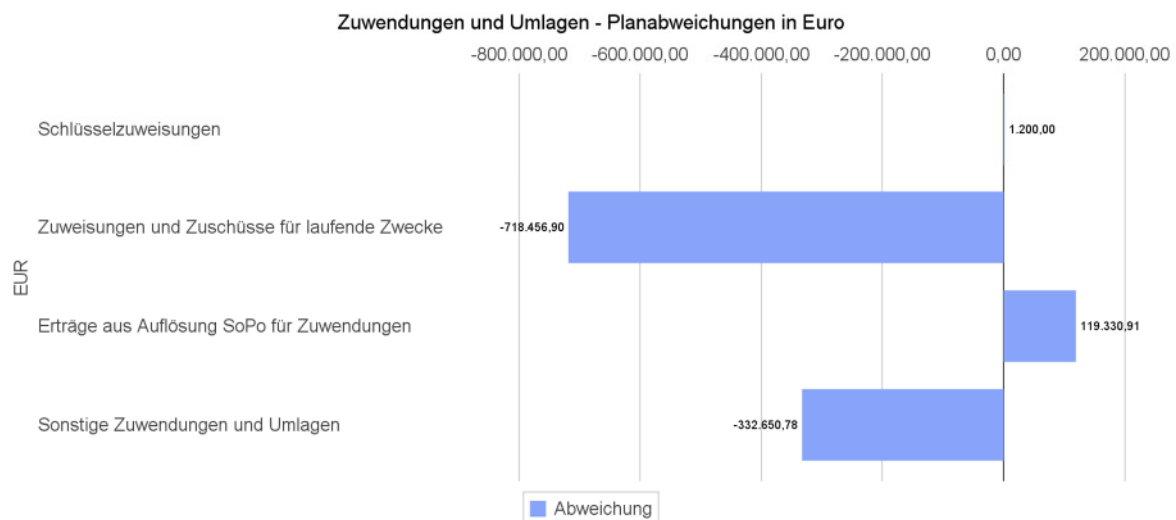


## Lagebericht Stadt Bad Münstereifel Bad Münstereifel

Die Entwicklung im Einzelnen ist in der nachfolgenden Tabelle abgebildet:

Zuwendungen und Umlagen	Ergebnis 2017	Plan 2018	Ergebnis 2018	Abweichung 2018	Abweichung 2018 %
Schlüsselzuweisungen	3.080.398,00	3.424.959	3.426.159,00	1.200,00 →	0,04 →
Zuweisungen und Zuschüsse für laufende Zwecke	1.471.612,11	1.577.986	859.529,10	-718.456,90 ↘	-45,53 ↘
Erträge aus Auflösung SoPo für Zuwendungen	1.099.343,08	1.000.430	1.119.760,91	119.330,91 ↗	11,93 ↗
Sonstige Zuwendungen und Umlagen	679.113,57	1.207.127	874.476,22	-332.650,78 ↘	-27,56 ↘
Summe Zuweisungen	6.330.466,76	7.210.502	6.279.925,23	-930.576,77 ↘	-12,91 ↘

Die Veränderungen zum Vorjahr und zum Planansatz im Einzelnen:



### Sonstige Ertragsarten

Die Entwicklung der sonstigen Ertragsarten im Vergleich zum Vorjahresergebnis sowie zum Haushaltsplan sind nachfolgend abgebildet:

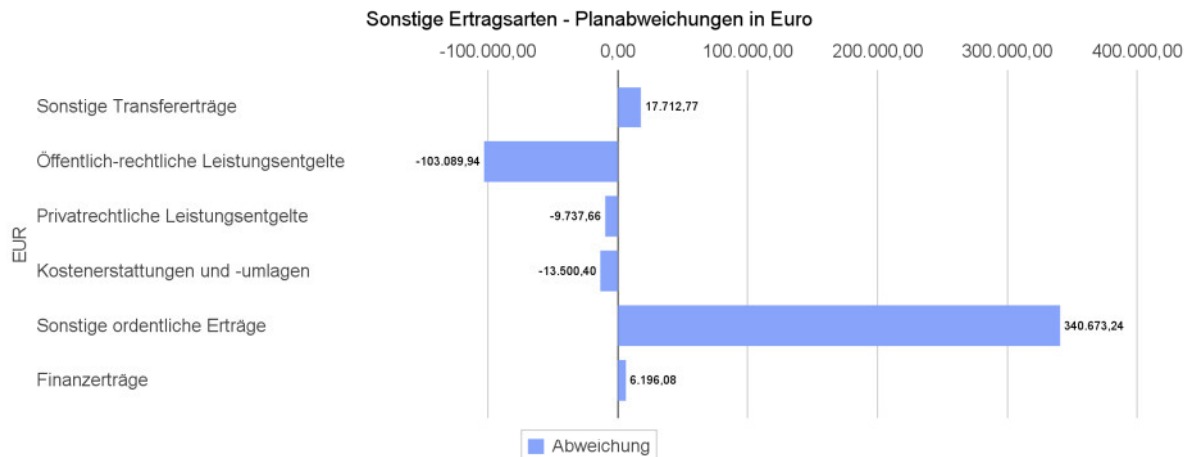
Sonstige Ertragsarten	Ergebnis 2017	Plan 2018	Ergebnis 2018	Abweichung 2018	Abweichung 2018 %
Sonstige Transfererträge	93.807,27	125.151	142.863,77	17.712,77 ↗	14,15 ↗
Öffentlich-rechtliche Leistungsentgelte	3.572.313,99	3.521.638	3.418.548,06	-103.089,94 ↘	-2,93 ↘
Privatrechtliche Leistungsentgelte	1.208.850,05	574.570	564.832,34	-9.737,66 ↘	-1,69 ↘
Kostenerstattungen und -umlagen	393.218,73	363.168	349.667,60	-13.500,40 ↘	-3,72 ↘
Sonstige ordentliche Erträge	1.364.614,92	974.396	1.315.069,24	340.673,24 ↗	34,96 ↗



## Lagebericht Stadt Bad Münstereifel Bad Münstereifel

Sonstige Ertragsarten	Ergebnis 2017	Plan 2018	Ergebnis 2018	Abweichung 2018	Abweichung 2018 %
Finanzerträge	660.142,90	877.000	883.196,08	6.196,08 →	0,71 →

In der folgenden Grafik werden die Abweichungen zum Planansatz im einzelnen dargestellt:



### 2.1.3 Aufwandslage

Die folgende Tabelle zeigt die einzelnen Aufwandsarten und deren Abweichung zum Vorjahresergebnis sowie zum Planansatz:

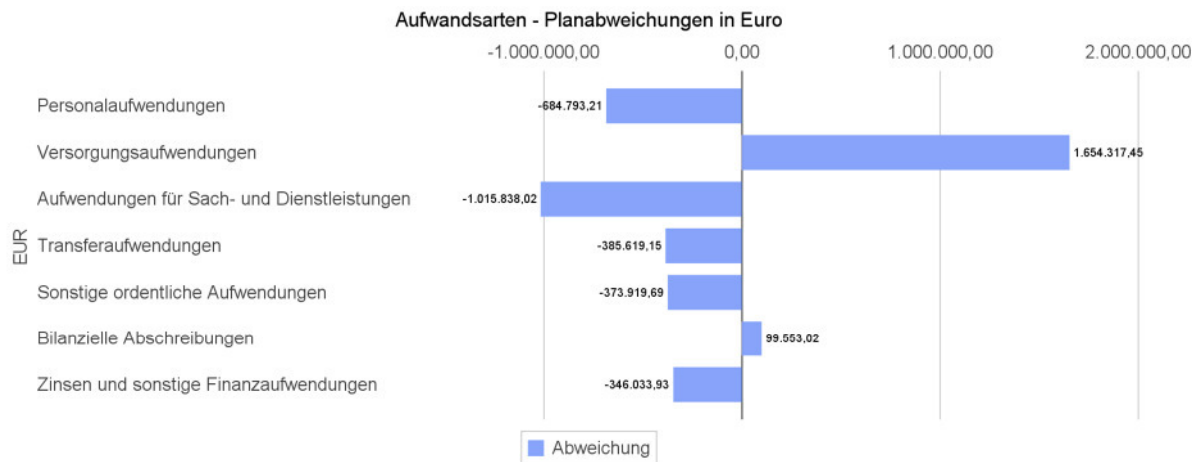
Aufwandsarten im Überblick	Ergebnis 2017	Plan 2018	Ergebnis 2018	Abweichung 2018	Abweichung 2018 %
Personalaufwendungen	6.328.933,60	6.862.765	6.177.971,79	-684.793,21 ↘*	-9,98 ↘
Versorgungsaufwendungen	1.648.688,97	685.025	2.339.342,45	1.654.317,45 ↗*	241,50 ↗
Aufwendungen für Sach- und Dienstleistungen	6.382.748,41	7.423.178	6.407.339,98	-1.015.838,02 ↘**	-13,68 ↘
Transferaufwendungen	15.159.602,67	15.912.725	15.527.105,85	-385.619,15 ↘	-2,42 ↘
Sonstige ordentliche Aufwendungen	2.154.457,30	2.669.445	2.295.525,31	-373.919,69 ↘	-14,01 ↘
Bilanzielle Abschreibungen	3.473.369,92	3.385.759	3.485.312,02	99.553,02 ↗	2,94 ↗
<b>Ordentliche Aufwendungen</b>	<b>35.147.800,87</b>	<b>36.938.897</b>	<b>36.232.597,40</b>	<b>-706.299,60 ↘</b>	<b>-1,91 ↘</b>
Zinsen und sonstige Finanzaufwendungen	1.652.973,06	643.320	297.286,07	-346.033,93 ↘	-53,79 ↘
<b>Summe</b>	<b>36.800.773,93</b>	<b>37.582.217</b>	<b>36.529.883,47</b>	<b>-1.052.333,53 ↘</b>	<b>-2,80 ↘</b>

\*Die Abweichung bei den Personal-/Versorgungsaufwendungen entsteht durch die Verschiebung der in Pension gehenden Beamten von der Rückstellung Aktive (Personalaufwendungen) in die Rückstellung Versorgungsempfänger (Versorgungsaufwendungen).

\*\*Die Abweichung bei „Aufwendungen für Sach- und Dienstleistungen“ begründen sich u.a. durch geringere Aufwendungen für die Instandhaltung der Gebäude, der nicht geförderten Maßnahme für die Instandhaltung der Stadtmauer sowie der noch nicht in Anspruch genommenen Mittel aus der Förderung nach dem Kommunalinvestitionsförderungsgesetz.



Die Grafik zeigt die Abweichungen der einzelnen Aufwandsarten vom Planansatz:



Die Gesamtaufwendungen verändern sich gegenüber dem Vorjahresergebnis um -270.890,46 Euro. Die Gesamtaufwendungen in Höhe von 36.529.883,47 Euro weichen um -1.052.333,53 Euro vom Haushaltsansatz ab.

Die ordentlichen Aufwendungen (ohne Finanzaufwendungen) weichen gegenüber dem Vorjahresergebnis um 1.084.796,53 Euro ab. Gegenüber dem Haushaltsplan beträgt die Abweichung der ordentlichen Aufwendungen -706.299,60 Euro

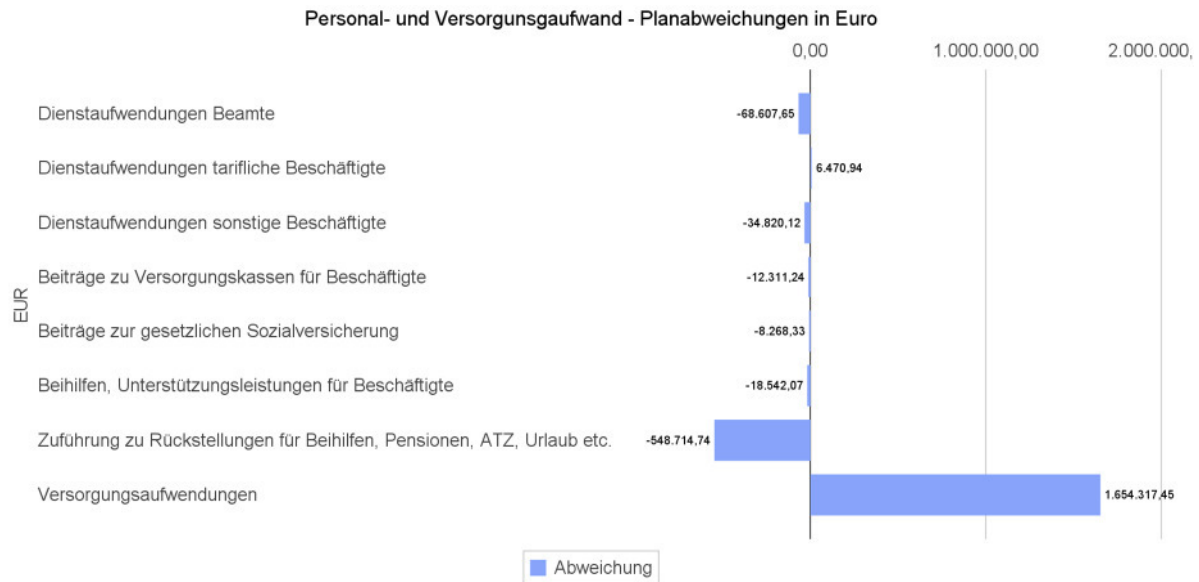
### Personal- und Versorgungsaufwand

Die Personal- und Versorgungsaufwendungen werden nachfolgend nach einzelnen Positionen abgebildet, um die Veränderungen gegenüber dem Vorjahresergebnis und die Abweichungen von den Haushaltsansätzen differenziert beurteilen zu können:

Personal- und Versorgungsaufwand	Ergebnis 2017	Plan 2018	Ergebnis 2018	Abweichung 2018	Abweichung 2018 %
Dienstaufwendungen Beamte	1.398.074,57	1.422.868	1.354.260,35	-68.607,65 🟡	-4,82 🟡
Dienstaufwendungen tarifliche Beschäftigte	3.373.232,98	3.520.838	3.527.308,94	6.470,94 →	0,18 →
Dienstaufwendungen sonstige Beschäftigte	59.076,90	153.494	118.673,88	-34.820,12 🟢	-22,69 🟢
Beiträge zu Versorgungskassen für Beschäftigte	261.353,10	293.947	281.635,76	-12.311,24 🟡	-4,19 🟡
Beiträge zur gesetzlichen Sozialversicherung	678.433,28	734.867	726.598,67	-8.268,33 🟡	-1,13 🟡
Beihilfen, Unterstützungsleistungen für Beschäftigte	89.491,56	128.000	109.457,93	-18.542,07 🟢	-14,49 🟢
Zuführung zu Rückstellungen für Beihilfen, Pensionen, ATZ, Urlaub etc.	469.271,21	608.751	60.036,26	-548.714,74 🟢	-90,14 🟢
<b>Personalaufwendungen</b>	<b>6.328.933,60</b>	<b>6.862.765</b>	<b>6.177.971,79</b>	<b>-684.793,21 🟢</b>	<b>-9,98 🟢</b>
<b>Versorgungsaufwendungen</b>	<b>1.648.688,97</b>	<b>685.025</b>	<b>2.339.342,45</b>	<b>1.654.317,45 🟡</b>	<b>241,50 🟡</b>
<b>Personal- und Versorgungsaufwand</b>	<b>7.977.622,57</b>	<b>7.547.790</b>	<b>8.517.314,24</b>	<b>969.524,24 🟢</b>	<b>12,85 🟢</b>



Die Grafik zeigt die Abweichungen gegenüber den Planansätzen:



### Sach- und Dienstleistungsaufwand sowie Abschreibungen

Der Sach- und Dienstleistungsaufwand (ohne Abschreibungen) beläuft sich insgesamt auf 6.407.339,98 Euro. Gegenüber dem Vorjahresergebnis verändert er sich um 24.591,57 Euro. Die Abweichung des Sach- und Dienstleistungsaufwandes (ohne Abschreibungen) von der Haushaltsplanung beträgt -1.015.838,02 Euro.

Nachfolgend wird der Sach- und Dienstleistungsaufwand nach einzelnen Positionen differenzierter dargestellt, wobei in diesem Sachzusammenhang auch die Abschreibungen abgebildet werden:

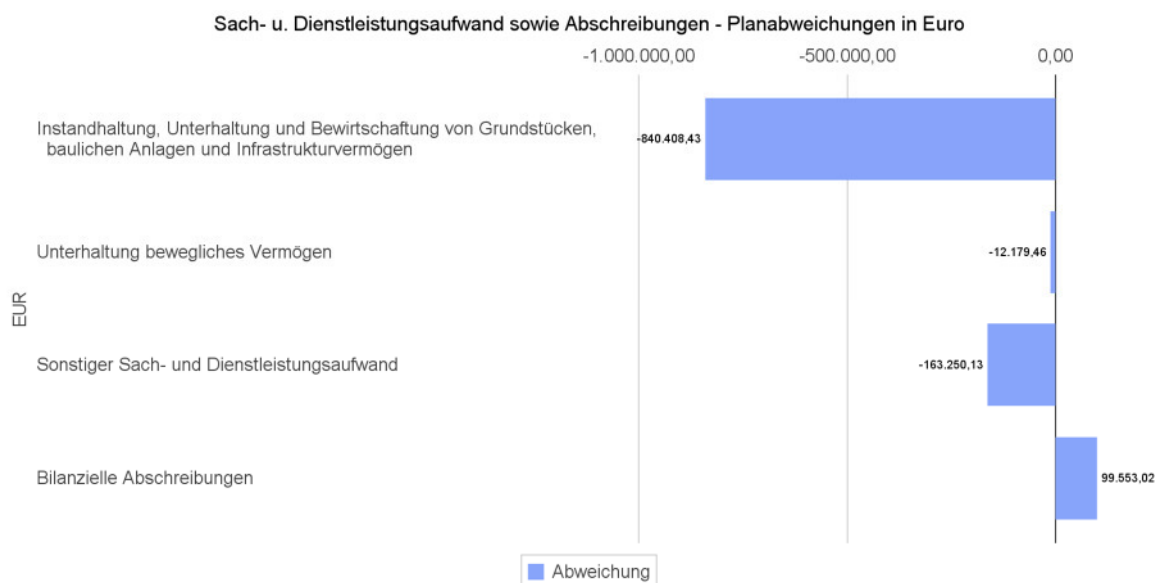
### Sach- und Dienstleistungsaufwand, Abschreibungen

	Ergebnis 2017	Plan 2018	Ergebnis 2018	Abweichung 2018	Abweichung 2018 %
Instandhaltung, Unterhaltung und Bewirtschaftung von Grundstücken, baulichen Anlagen und Infrastrukturvermögen	4.299.485,35	5.067.460	4.227.051,57	-840.408,43 📉	-16,58 📉
Unterhaltung bewegliches Vermögen	362.440,59	461.015	448.835,54	-12.179,46 📉	-2,64 📉
Sonstiger Sach- und Dienstleistungsaufwand	1.720.822,47	1.894.703	1.731.452,87	-163.250,13 📉	-8,62 📉
Bilanzielle Abschreibungen	3.473.369,92	3.385.759	3.485.312,02	99.553,02 📈	2,94 📈



## Lagebericht Stadt Bad Münstereifel Bad Münstereifel

Die Grafik zeigt die Abweichungen vom Planansatz in Euro:



### Transferaufwendungen

Neben den Personalaufwendungen und dem Aufwand für Sach- und Dienstleistungen stellen die Transferaufwendungen auf der Aufwandsseite des Haushaltes eine gewichtige Aufwandsart dar.

Die Transferaufwendungen in Höhe von 15.527.105,86 Euro weichen vom Vorjahresergebnis um 367.503,19 Euro und von den Planansätzen des Haushaltsjahres um -385.619,14 Euro ab.

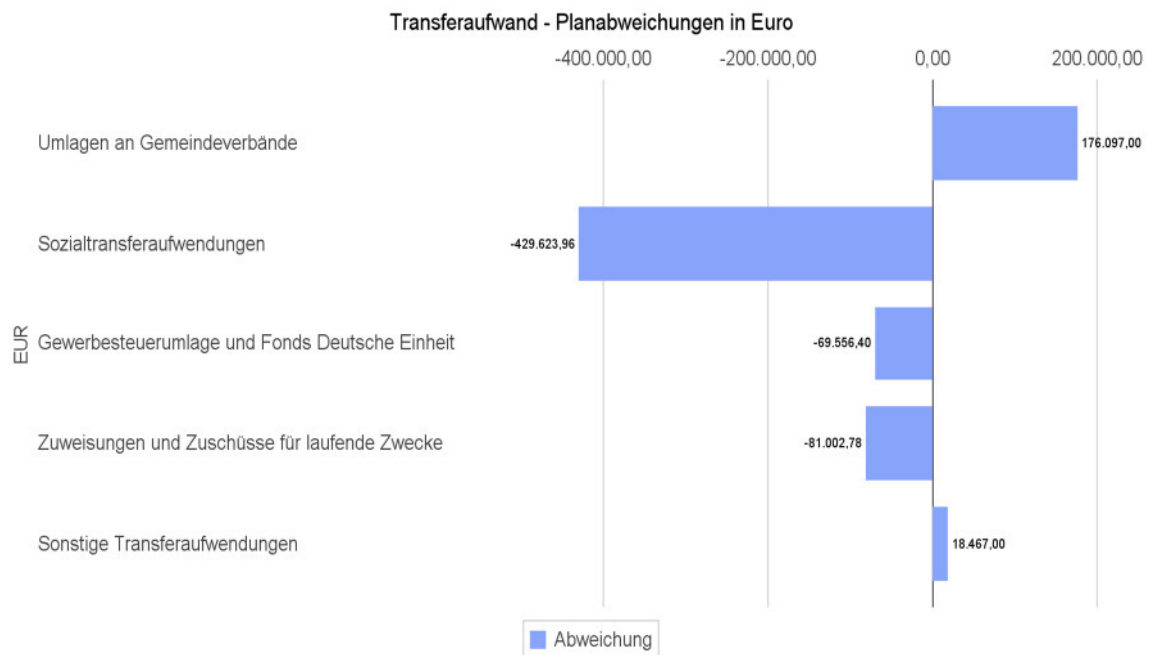
In der folgenden Tabelle sind die Transferaufwendungen differenzierter dargestellt:

Transferaufwendungen	Ergebnis 2017	Plan 2018	Ergebnis 2018	Abweichung 2018	Abweichung 2018 %
Umlagen an Gemeindeverbände	10.852.708,09	11.652.769	11.828.866,00	176.097,00 ↗	1,51 ↗
Sozialtransferaufwendungen	1.977.732,29	872.000	442.376,04	-429.623,96 ↘	-49,27 ↘
Gewerbesteuerumlage und Fonds Deutsche Einheit	909.507,36	743.236	673.679,60	-69.556,40 ↘	-9,36 ↘
Zuweisungen und Zuschüsse für laufende Zwecke	2.347.971,49	2.340.920	2.259.917,22	-81.002,78 ↘	-3,46 ↘
Sonstige Transferaufwendungen	-928.316,56	303.800	322.267,00	18.467,00 ↗	6,08 ↗
<b>Summe Transferaufwendungen</b>	<b>15.159.602,67</b>	<b>15.912.725</b>	<b>15.527.105,86</b>	<b>-385.619,14 ↘</b>	<b>-2,42 ↘</b>

Die Grafik zeigt die Abweichungen des Ergebnisses von den Planansätzen:



## Lagebericht Stadt Bad Münstereifel Bad Münstereifel

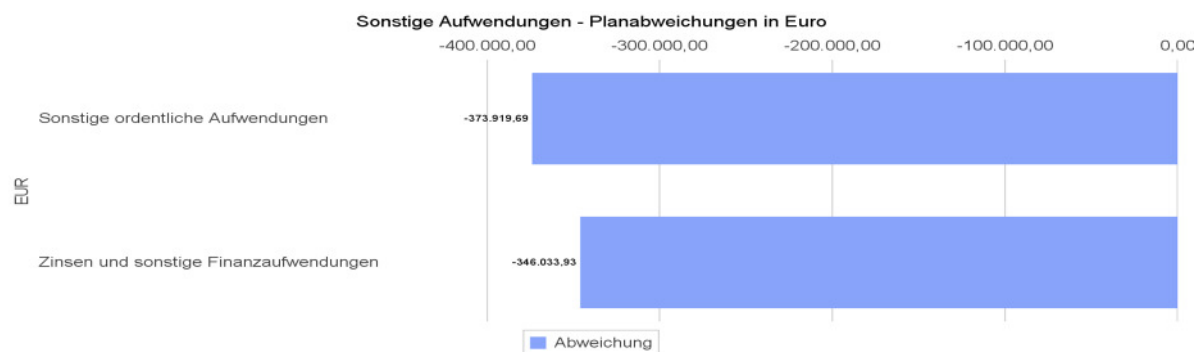


### Sonstige Aufwendungen

Nachfolgend werden die übrigen Aufwandsarten im Vergleich zum Vorjahresergebnis sowie zum Haushaltsplan abgebildet:

Sonstige Aufwendungen	Ergebnis 2017	Plan 2018	Ergebnis 2018	Abweichung 2018	Abweichung 2018 %
Sonstige ordentliche Aufwendungen	2.154.457,30	2.669.445	2.295.525,31	-373.919,69	-14,01
Zinsen und sonstige Finanzaufwendungen	1.652.973,06	643.320	297.286,07	-346.033,93	-53,79

Die Abweichungen zum Planansatz stellen sich wie folgt dar:





## 2.2 Finanzhaushalt / Finanzrechnung

### 2.2.1 Allgemeine Entwicklung

Nachstehend ist der Finanzhaushalt im Vergleich zu den Ergebnissen des Vorjahres sowie zu den Planungen ersichtlich:

#### Finanzhaushalt / Finanzrechnung

	Ergebnis 2017	Plan 2018	Ergebnis 2018	Abweichung 2018	Abweichung 2018 %
Einzahlungen aus laufender Verwaltungstätigkeit	34.507.525,46	32.082.970	33.379.246,01	1.296.276,01 ↗	4,04 ↗
Auszahlungen aus laufender Verwaltungstätigkeit	33.320.961,60	33.648.634	39.934.843,09	6.286.209,09 ↘	18,68 ↘
<b>Saldo aus laufender Verwaltungstätigkeit</b>	<b>1.186.563,86</b>	<b>-1.565.664</b>	<b>-6.555.597,08</b>	<b>-4.989.933,08 ↘</b>	<b>-318,71 ↘</b>
Einzahlungen aus Investitionstätigkeit	2.475.692,37	3.563.299	3.519.371,74	-43.927,26 ↘	-1,23 ↘
Auszahlungen aus Investitionstätigkeit	1.992.582,02	6.076.445	2.548.882,53	-3.527.562,47 ↘	-58,05 ↘
<b>Saldo aus Investitionstätigkeit</b>	<b>483.110,35</b>	<b>-2.513.146</b>	<b>970.489,21</b>	<b>3.483.635,21 ↗</b>	<b>138,62 ↗</b>
<b>Finanzmittelüberschuss /-fehlbetrag</b>	<b>1.669.674,21</b>	<b>-4.078.810</b>	<b>-5.585.107,87</b>	<b>-1.506.297,87 ↘</b>	<b>-36,93 ↘</b>
Einzahlungen aus Finanzierungstätigkeit	4.680.000,00	334.224	30.338.651,00	30.004.427,00 ↗	8.977,34 ↗
Auszahlungen aus Finanzierungstätigkeit	6.331.014,06	512.311	24.868.687,76	24.356.376,76 ↘	4.754,22 ↘
<b>Saldo aus Finanzierungstätigkeit</b>	<b>-1.651.014,06</b>	<b>-178.087</b>	<b>5.469.963,24</b>	<b>5.648.050,24 ↗</b>	<b>3.171,51 ↗</b>
<b>Änderung Bestand eigener Finanzmittel</b>	<b>18.660,15</b>	<b>-4.256.897</b>	<b>-115.144,63</b>	<b>4.141.752,37 ↗</b>	<b>97,30 ↗</b>

### 2.2.2 Investitionstätigkeit

Im Rahmen der Finanzrechnung ist insbesondere die kommunale Investitionstätigkeit von Bedeutung. Nachfolgend wird ersichtlich, wie sich die Ein- und Auszahlungen der Investitionstätigkeit insbesondere im Vergleich zur Haushaltsplanung darstellen.

#### Investitionstätigkeit

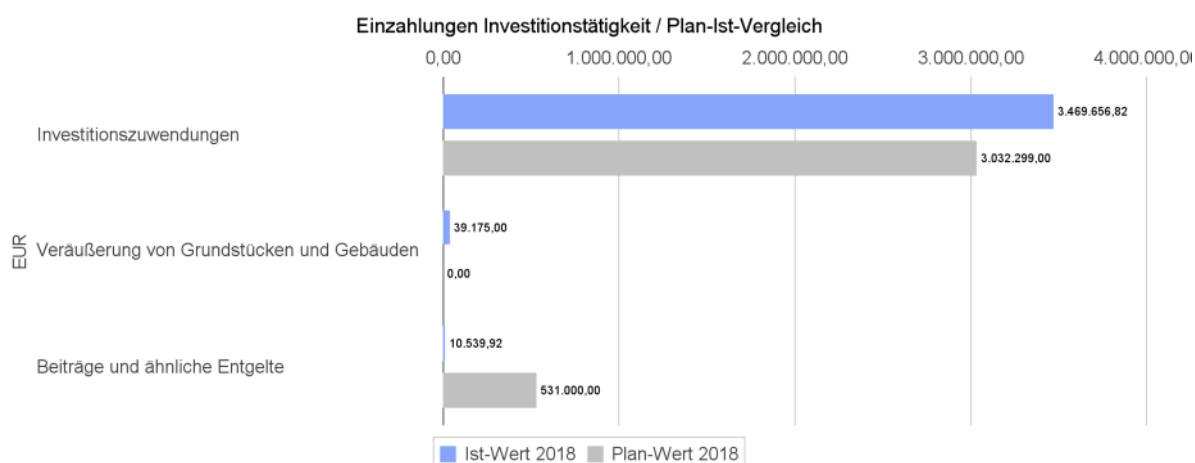
	Ergebnis 2017	Plan 2018	Ergebnis 2018	Abweichung 2018	Abweichung 2018 %
Einzahlungen aus Investitionszuwendungen	2.376.990,30	3.032.299	3.469.656,82	437.357,82 ↗	14,42 ↗
Einzahlungen aus der Veräußerung von Grundstücken und Gebäuden	88.655,60	--	39.175,00	39.175,00 ↗	-- ↗
Beiträge und ähnliche Entgelte	10.046,47	531.000	10.539,92	-520.460,08 ↘	-98,02 ↘
<b>Einzahlungen aus Investitionstätigkeit gesamt</b>	<b>2.475.692,37</b>	<b>3.563.299</b>	<b>3.519.371,74</b>	<b>-43.927,26 ↘</b>	<b>-1,23 ↘</b>



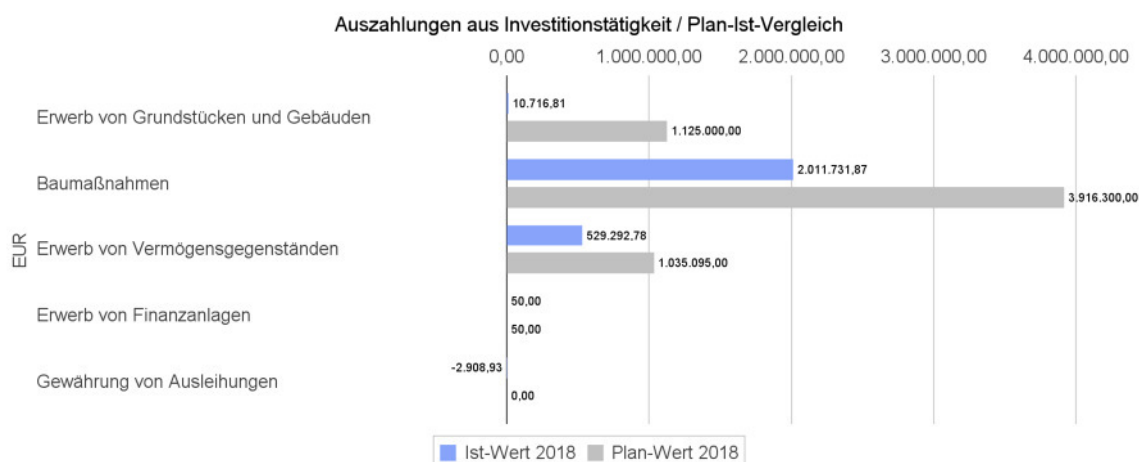
## Lagebericht Stadt Bad Münstereifel Bad Münstereifel

	Ergebnis 2017	Plan 2018	Ergebnis 2018	Abweichung 2018	Abweichung 2018 %
Auszahlungen für den Erwerb von Grundstücken und Gebäuden	26.798,06	1.125.000	10.716,81	-1.114.283,19 ↘	-99,05 ↘
Auszahlungen für den Erwerb von Vermögensgegenständen	601.572,30	1.035.095	529.292,78	-505.802,22 ↘	-48,87 ↘
Auszahlungen für den Erwerb von Finanzanlagen	618.143,30	50	50,00	0,00 →	0,00 →
Auszahlungen für Baumaßnahmen	746.068,36	3.916.300	2.011.731,87	-1.904.568,13 ↘	-48,63 ↘
Gewährung von Ausleihungen	--	--	-2.908,93	-2.908,93 ↘	-- ↘
<b>Auszahlungen aus Investitionstätigkeit gesamt</b>	<b>1.992.582,02</b>	<b>6.076.445</b>	<b>2.548.882,53</b>	<b>-3.527.562,47 ↘</b>	<b>-58,05 ↘</b>

### Einzahlungen aus Investitionstätigkeit im Plan-Ist-Vergleich



### Auszahlungen Investitionstätigkeit im Plan-Ist-Vergleich





### 3 Vermögens- und Schuldenlage

Die Bilanz gibt die Vermögenssituation einer Kommune zum Stichtag wieder. Aus der folgenden Bilanzabbildung kann die Entwicklung der Bilanzdaten im Vergleich zum Vorjahr sowie die jeweiligen Anteile der Bilanzpositionen an der Bilanzsumme abgelesen werden.

#### Bilanz im Jahresvergleich

Bilanzposition	2017	2018	Veränderung absolut
1 - Anlagevermögen	168.796.200	167.909.690	-886.510 →
1.1 - Immaterielle Vermögensgegenstände	88.921	74.096	-14.825 ↘
1.2 - Sachanlagen	121.799.544	120.880.480	-919.064 →
1.3 - Finanzanlagen	46.907.735	46.900.494	-7.241 →
2 - Umlaufvermögen	2.804.780	3.351.016	546.235 ↗
2.1 - Vorräte	10.683	13.433	2.750 ↗
2.2 - Forderungen und sonstige Vermögensgegenstände	1.762.018	2.420.901	658.883 ↗
2.3 - Wertpapiere des Umlaufvermögens	0	0	0 →
2.4 - Liquide Mittel	1.032.080	916.682	-115.398 ↘
3 - Aktive Rechnungsabgrenzung	345.705	255.964	-89.741 ↘
4 - Nicht durch Eigenkapital gedeckter Fehlbetrag	0	0	0 →
<b>Summe Aktiva</b>	<b>171.946.685</b>	<b>171.462.050</b>	<b>-484.636 →</b>
1 - Eigenkapital	50.202.095	48.154.463	-2.047.632 ↘
1.1 - Allgemeine Rücklage	52.224.061	50.275.002	-1.949.060 ↘
1.2 - Sonderrücklagen	14.885	14.885	0 →
1.3 - Ausgleichsrücklage	0	0	0 →
1.4 - Jahresergebnis	-2.036.851	-2.136.109	-99.258 ↘
1.5 - Nicht durch Eigenkapital gedeckter Fehlbetrag	0	0	0 →
2 - Sonderposten	43.132.411	42.260.763	-871.648 ↘
2.1 - für Zuwendungen	35.352.445	34.717.220	-635.225 ↘
2.2 - für Beiträge	6.679.637	6.532.819	-146.818 ↘
2.3 - für den Gebührenaussgleich	353.105	168.407	-184.699 ↘
2.4 - Sonstige Sonderposten	747.224	842.317	95.093 ↗
3 - Rückstellungen	32.232.182	26.503.945	-5.728.237 ↘
3.1 - Pensionsrückstellungen	22.122.531	23.339.171	1.216.640 ↗
3.2 - Rückstellungen für Deponien und Altlasten	0	0	0 →
3.3 - Instandhaltungsrückstellungen	1.401.606	913.594	-488.012 ↘
3.4 - Sonstige Rückstellungen	8.708.045	2.251.179	-6.456.865 ↘
4 - Verbindlichkeiten	43.703.030	51.900.028	8.196.998 ↗
4.1 - Anleihen	0	0	0 →
4.2 - Kredite für Investitionen	16.067.035	15.515.815	-551.221 ↘
4.3 - Liquiditätskredite	13.946.081	19.443.232	5.497.151 ↗
4.4 - Verbindlichkeiten aus Vorgängen, die Kreditaufnahmen gleichkommen	0	0	0 →
4.5 - Verbindlichkeiten aus Lieferungen und Leistungen	892.988	1.140.889	247.900 ↗



Bilanzposition	2017	2018	Veränderung absolut
4.6 - Verbindlichkeiten aus Transferleistungen	19.226	19.994	768 ↗
4.7 - Sonstige Verbindlichkeiten und erhaltene Anzahlungen	12.777.699	15.776.168	2.998.469 ↗
4.8 - Erhaltene Anzahlungen	0	0	0 →
5 - Passive Rechnungsabgrenzung	2.676.968	2.697.472	20.504 →

### Aufteilung des Sachanlagevermögens

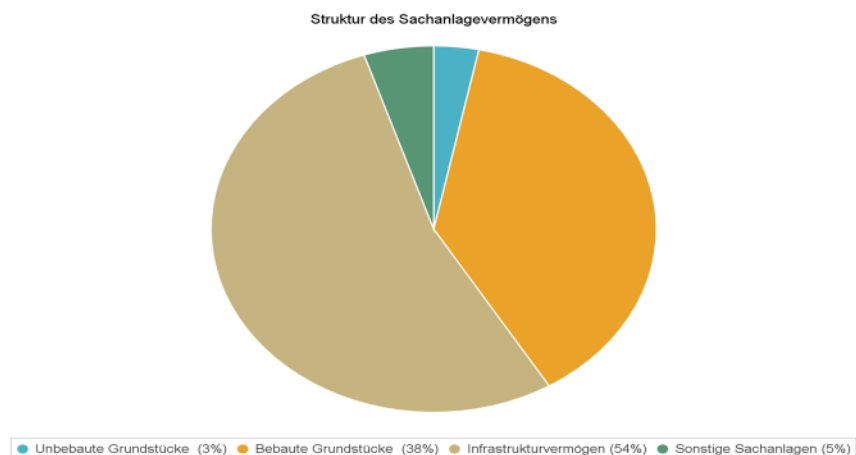
Auf der Aktivseite der Bilanz stellen die Sachanlagen den größten Posten dar. Das Sachanlagevermögen wird nachfolgend in seiner Zusammensetzung und in den jeweiligen Veränderungen zum Vorjahr abgebildet.

#### Sachanlagevermögen

Bilanzposition	2017 in Euro	2018 in Euro	Veränderung absolut
<b>1.2 - Sachanlagen</b>	<b>121.799.544</b>	<b>120.880.480</b>	<b>-919.064 →</b>
1.2.1 - unbebaute Grundstücke und grundstücksgleiche Rechte	3.942.682	3.941.841	-841 →
1.2.2 - bebaute Grundstücke und grundstücksgleiche Rechte	46.771.956	46.037.249	-734.707 ↘
1.2.3 - Infrastrukturvermögen	66.857.002	64.840.039	-2.016.964 ↘
1.2.4 - Bauten auf fremdem Grund und Boden	0	0	0 →
1.2.5 - Kunstgegenstände, Kulturdenkmäler	15.002	15.002	0 →
1.2.6 - Maschinen und technische Anlagen, Fahrzeuge	2.339.282	2.245.167	-94.115 ↘
1.2.7 - Betriebs- und Geschäftsausstattung	1.245.084	1.276.202	31.118 ↗
1.2.8 - geleistete Anzahlungen, Anlagen im Bau	628.536	2.579.600	1.951.064 ↗

### Das Sachanlagevermögen in seiner Struktur und Entwicklung

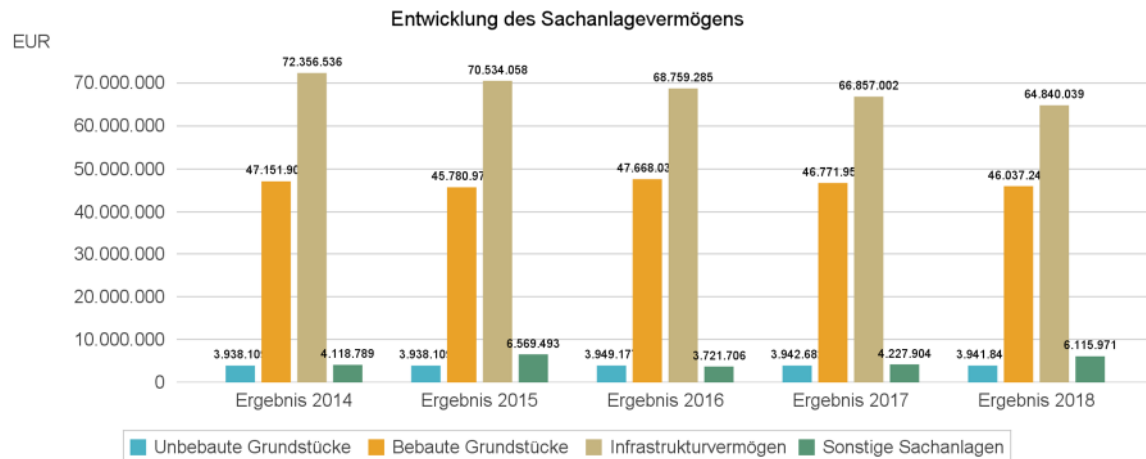
Nachfolgend wird die Struktur des Sachanlagevermögens in seinen wesentlichen Ausprägungen abgebildet:





## Entwicklung des Sachanlagevermögens

Die Entwicklung des Sachanlagevermögens in den letzten 5 Jahren ergibt folgendes Bild:



## 4 Kennzahlen

Über Kennzahlen lassen sich komplexe finanzwirtschaftliche Zusammenhänge in komprimierter Form darstellen. Die Betrachtung der Kennzahlenentwicklung im Mehrjahresverlauf ermöglicht eine finanzpolitische Beurteilung der Haushaltsentwicklung in seinen wesentlichen Ausprägungen. Die nachfolgend dargestellten Kennzahlen beinhalten auch die sogenannten NKF-Kennzahlen des Innenministeriums NRW.

### 4.1 Kennzahlen zur Ertrags- und Aufwandslage sowie zum Haushaltsergebnis

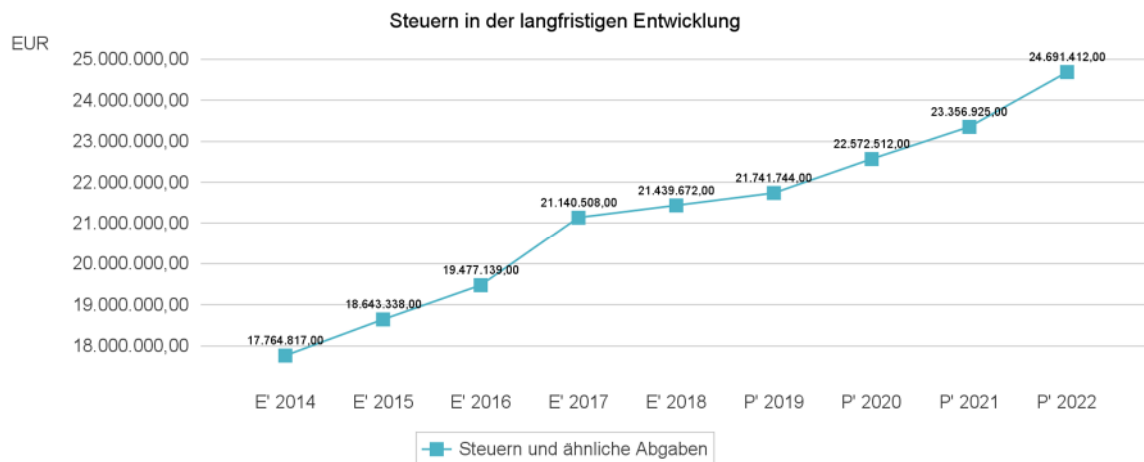
#### 4.1.1 Steuern

##### Steuern im Zeitverlauf

	E' 2017	E' 2018	P' 2019	P' 2020	P' 2021
Grundsteuer A	106.890,34	100.696,47	115.491	117.108	118.864
Grundsteuer B	4.137.670,96	4.184.079,01	4.460.243	4.522.687	4.590.527
Gewerbesteuer	6.276.597,75	6.034.011,63	5.519.615	5.701.762	5.924.131
Anteil Einkommensteuer	8.357.045,41	8.771.418,73	9.234.073	9.760.415	10.199.634
Anteil Umsatzsteuer	713.951,27	867.173,19	968.234	995.345	1.017.242
Vergnügungssteuer	54.442,60	66.890,00	50.000	50.000	50.000
Hundesteuer	173.586,46	170.167,13	170.000	170.000	170.000
Sonstige örtliche Steuern und steuerähnliche Erträge	498.913,21	414.595,81	360.000	360.000	360.000
Ausgleichsleistungen	821.410,30	830.639,95	864.088	895.195	926.527
<b>Summe Steuern und ähnliche Abgaben</b>	<b>21.140.508,30</b>	<b>21.439.671,92</b>	<b>21.741.744</b>	<b>22.572.512</b>	<b>23.356.925</b>



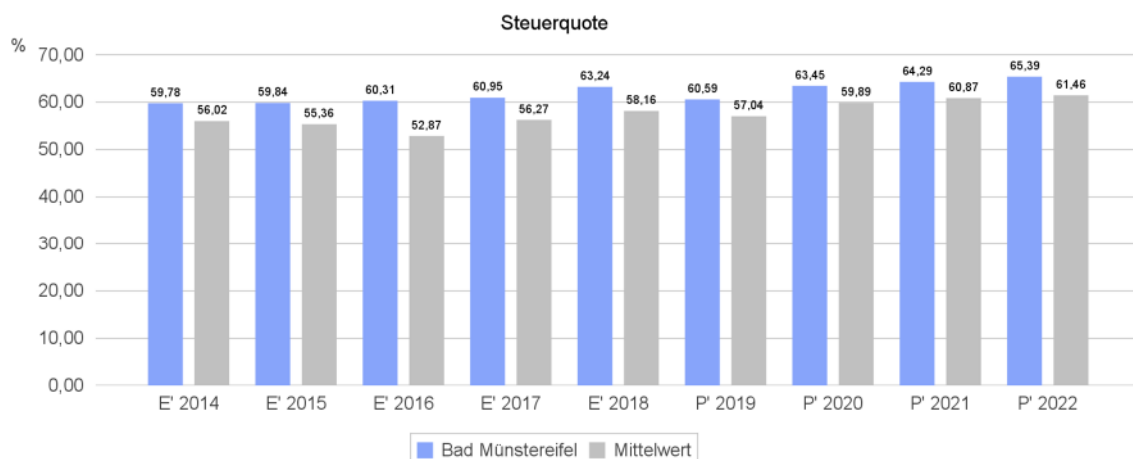
## Die Entwicklung der Steuern und steuerähnlichen Abgaben im langfristigen Verlauf



### Steuerquote

Die Steuerquote gibt an, zu welchem Teil sich die Kommune „selbst“ finanzieren kann und somit unabhängig von staatlichen Zuwendungen ist. Die Steuerquote bringt zum Ausdruck, in welchem prozentualen Maße die ordentlichen Erträge der Kommune aus Steuererträgen bestehen. Für eine realistische Ermittlung der Steuerkraft ist es erforderlich, die Gewerbesteuerumlage und den Aufwand für die Finanzierungsbeteiligung am Fonds Deutsche Einheit in Abzug zu bringen. Diese werden deshalb von den Steuererträgen als auch von den ordentlichen Erträgen bei der Berechnung der Kennzahl abgezogen.

### Grundlage für die Vergleichswerte bilden kreisangehörige Kommunen in NRW bis 20.000 Einwohner.



### 4.1.1.1 Entwicklung der Realsteuern - Hebesätze und Aufkommen

Die nachfolgende Tabelle zeigt die Entwicklung der Hebesätze:

#### Entwicklung der Hebesätze

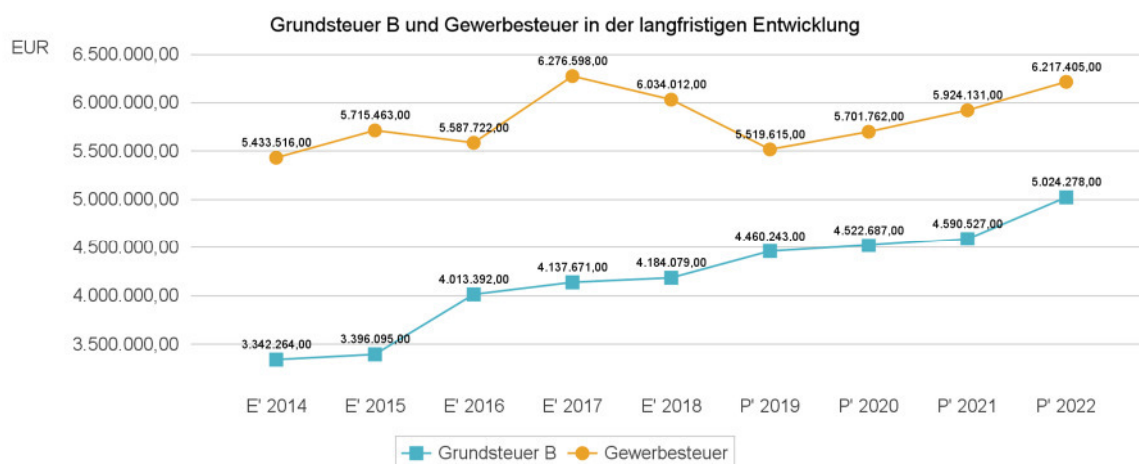


## Lagebericht Stadt Bad Münstereifel Bad Münstereifel

Steuerart	2014	2015	2016	2017	2018	2019
Hebesatz Grundsteuer A	310	310	310	420	420	420
Hebesatz Grundsteuer B	490	490	560	585	585	635
Hebesatz Gewerbesteuer	465	465	480	480	480	505

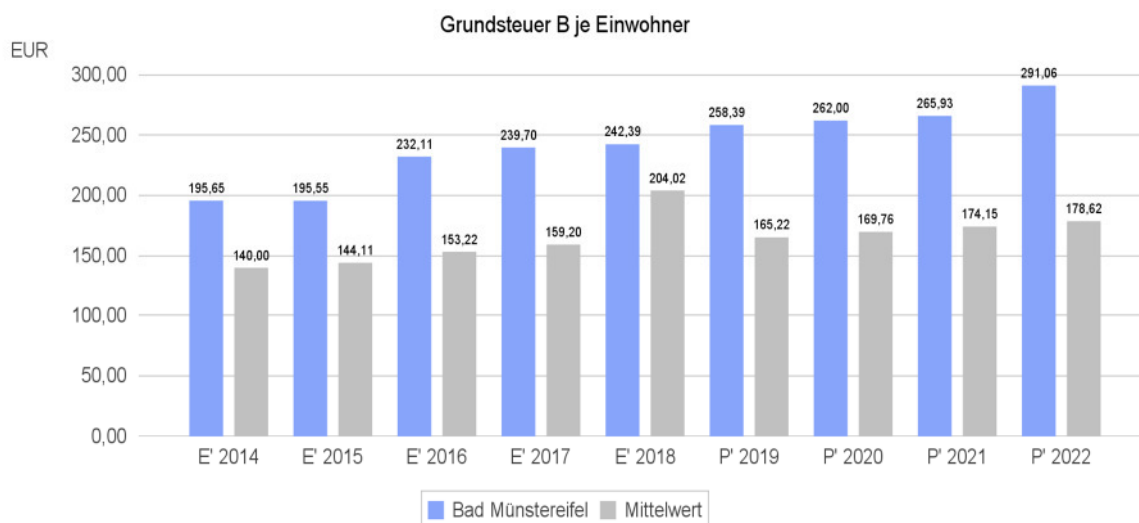
### Grundsteuer B und Gewerbesteuer in der langfristigen Entwicklung

Aufgrund ihres finanziellen Volumens sind die Grundsteuer B sowie die Gewerbesteuer tragende Säulen auf der Ertragsseite des Haushalts. Die Betrachtung der langfristigen Entwicklung ergibt folgendes Bild:



### Grundsteuer B je Einwohner

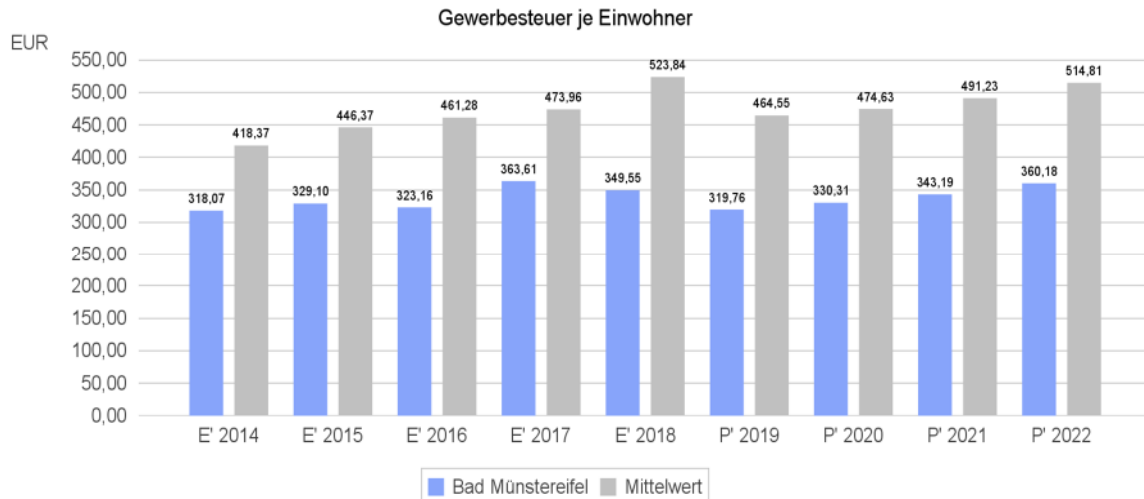
Um das Steueraufkommen in seiner Höhe besser einordnen zu können, bietet sich die einwohnerbezogene Betrachtung an:





## Gewerbsteuer je Einwohner

Nachfolgend wird die Entwicklung des Gewerbesteueraufkommens in Relation zur Einwohnerzahl abgebildet:



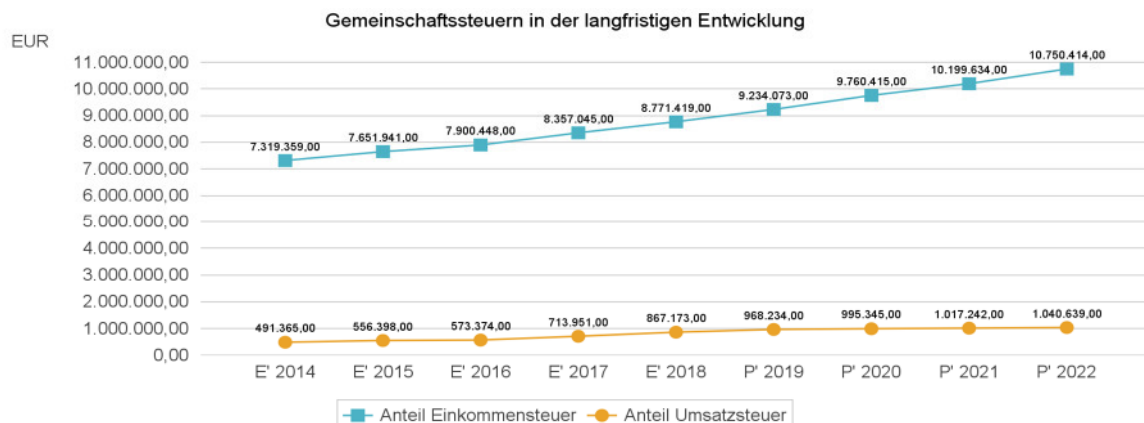
### 4.1.1.2 Gemeinschaftssteuern

Die Gemeinschaftssteuern setzen sich aus den Anteilen an der Umsatzsteuer und der Einkommensteuer zusammen:

Gemeinschaftssteuern	E' 2017	E' 2018	P' 2019	P' 2020	P' 2021
Anteil Einkommensteuer	8.357.045,41	8.771.418,73	9.234.073	9.760.415	10.199.634
Anteil Umsatzsteuer	713.951,27	867.173,19	968.234	995.345	1.017.242

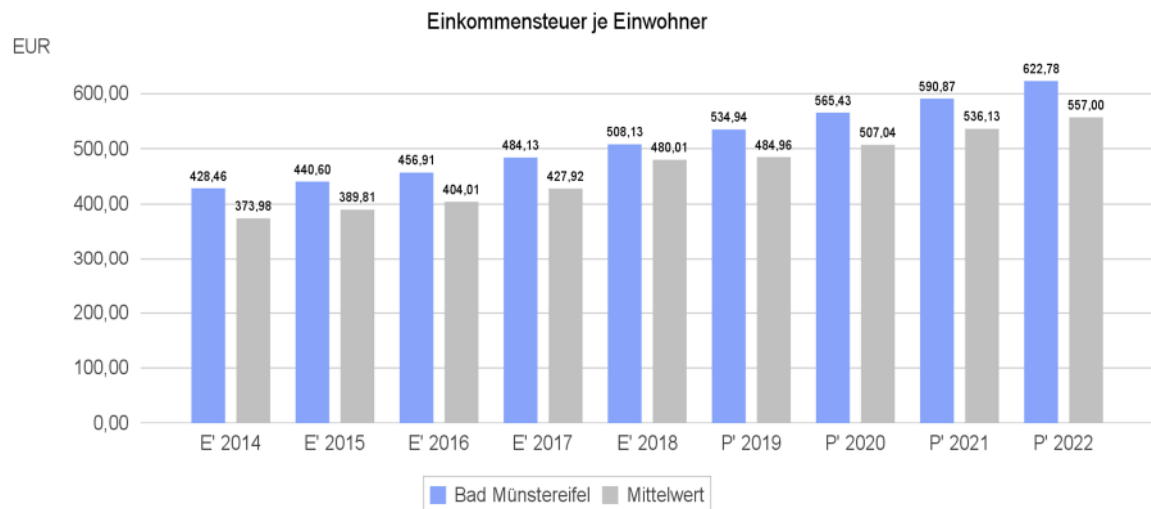
### Gemeinschaftssteuern in der langfristigen Entwicklung

In der Langfristbetrachtung zeigt sich hinsichtlich der Gemeinschaftssteuern folgendes Bild:

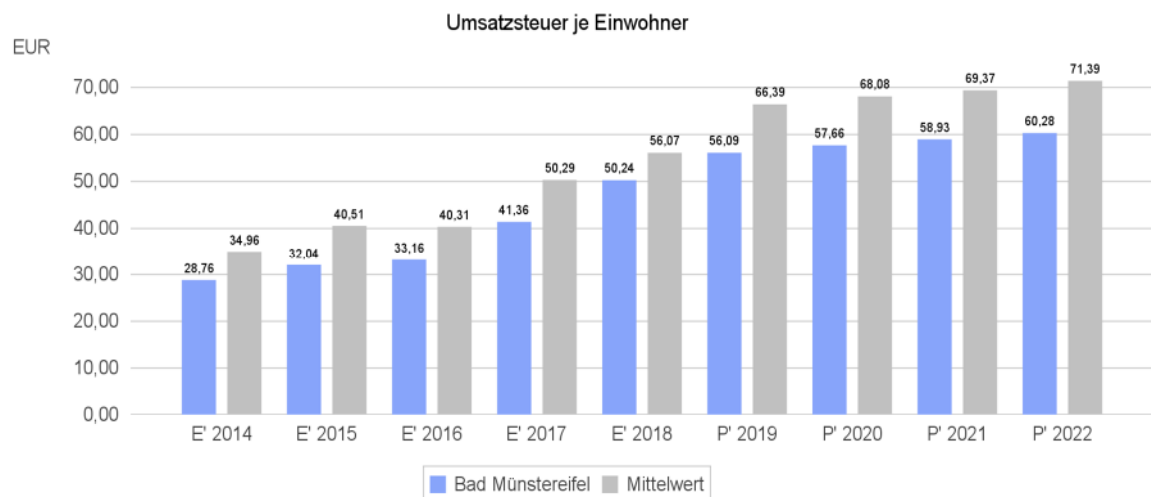




## Anteil Einkommensteuer je Einwohner



## Anteil Umsatzsteuer je Einwohner



### 4.1.2 Zuwendungen und allgemeine Umlagen

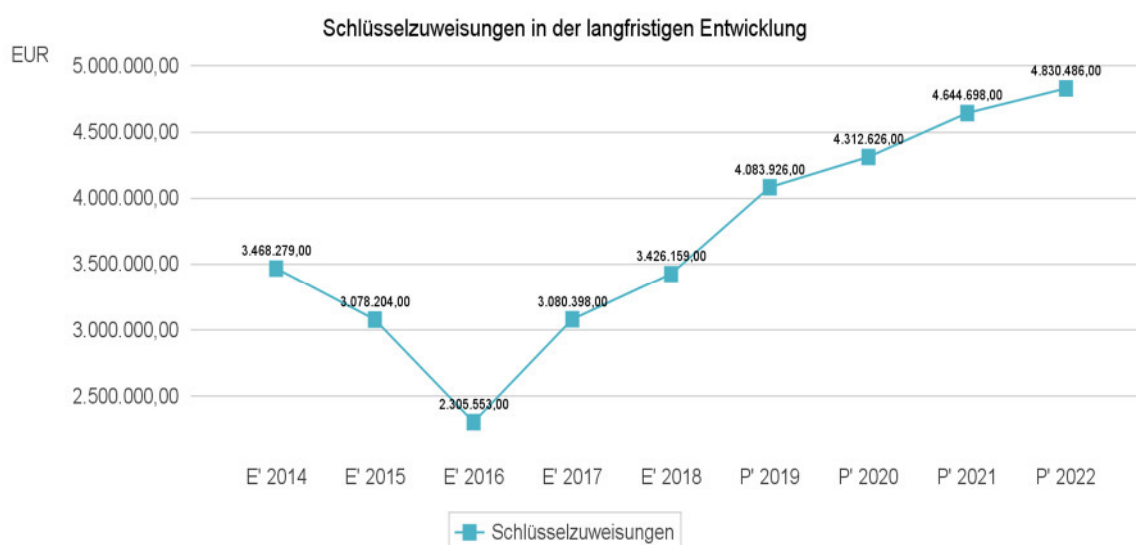
Nachfolgende Tabelle zeigt die Entwicklung der Zuwendungen und allgemeinen Umlagen, wobei die Schlüsselzuweisungen eingehender betrachtet werden:

#### Erträge aus Zuwendungen und allgemeine Umlagen



	E' 2017	E' 2018	P' 2019	P' 2020	P' 2021
<b>Zuwendungen und allgemeine Umlagen</b>	<b>6.330.466,76</b>	<b>6.279.925,23</b>	<b>7.805.902</b>	<b>7.011.141</b>	<b>7.126.216</b>
davon Schlüsselzuweisungen	3.080.398,00	3.426.159,00	4.083.926	4.312.626	4.644.698
davon Bedarfszuweisungen und sonstige allgemeine Zuweisungen	679.113,57	874.476,22	1.829.006	1.013.365	802.878
davon Zuweisungen und Zuschüsse für laufende Zwecke	1.471.612,11	859.529,10	911.570	760.540	774.810
davon Erträge aus Auflösung SoPo für Zuwendungen	1.099.343,08	1.119.760,91	981.400	924.610	903.830

### Schlüsselzuweisungen in der langfristigen Entwicklung



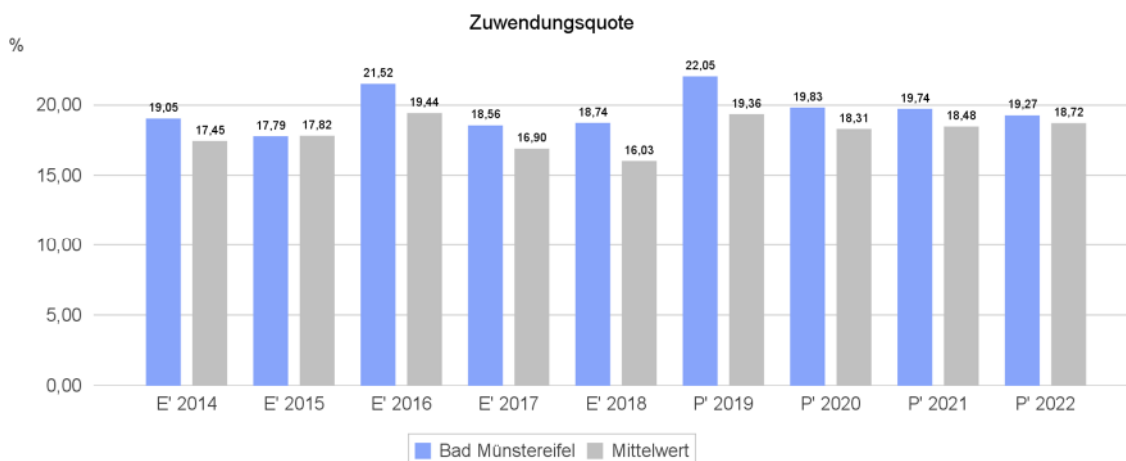
### Zuwendungsquote

Die Zuwendungsquote zeigt auf, wie hoch die Abhängigkeit von Zuweisungen und Zuschüssen ist. Wesentlicher Bestandteil dieser Erträge sind die Schlüsselzuweisungen vom Land. Die Zuwendungsquote errechnet sich als prozentualer Anteil der Erträge aus Zuweisungen und Zuschüssen (ohne allgemeine Umlagen und Erträge aus der Leistungsbeteiligung des Bundes) von den ordentlichen Erträgen insgesamt.

Die Zuwendungsquote korrespondiert mit der oben bereits dargestellten Steuerquote.



## Lagebericht Stadt Bad Münstereifel Bad Münstereifel



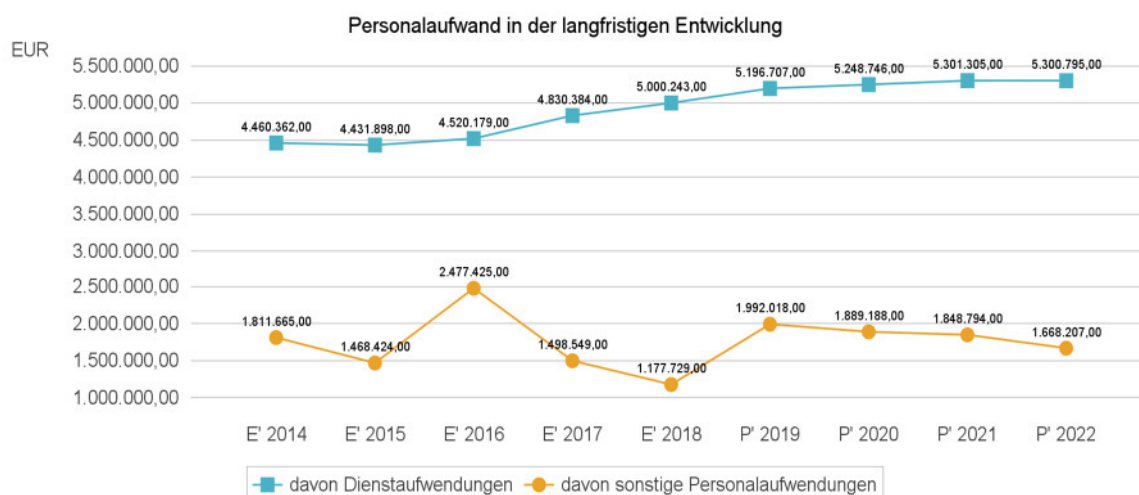
### 4.1.3 Personalaufwand

Die Personalaufwendungen stellen sich wie folgt dar:

#### Personalaufwand

	E' 2017	E' 2018	P' 2019	P' 2020	P' 2021
<b>Personalaufwendungen gesamt</b>	<b>6.328.933,60</b>	<b>6.177.971,79</b>	<b>7.188.725</b>	<b>7.137.934</b>	<b>7.150.099</b>
davon Dienstaufwendungen	4.830.384,45	5.000.243,17	5.196.707	5.248.746	5.301.305
davon sonstige Personalaufwendungen	1.498.549,15	1.177.728,62	1.992.018	1.889.188	1.848.794

In der langfristigen Entwicklung des Personalaufwandes ergibt sich folgendes Bild:

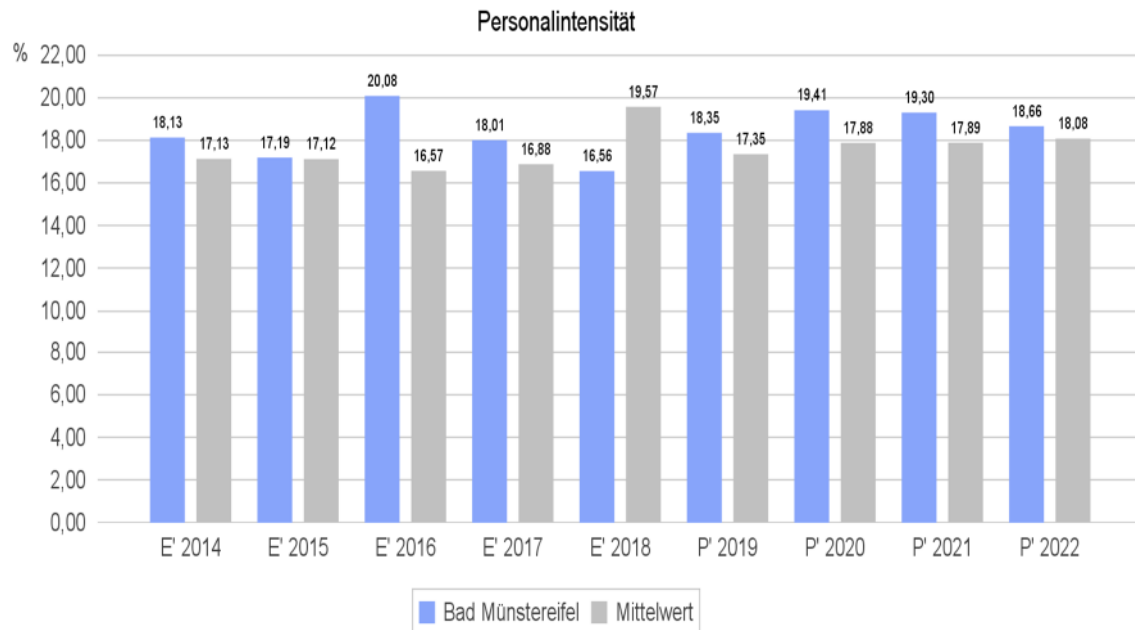




## Personalintensität

Die Personalintensität bildet den prozentualen Anteil der Personalaufwendungen an den ordentlichen Aufwendungen insgesamt ab.

Sie ist ein Indikator dafür, welches Gewicht die Personalaufwendungen innerhalb des ordentlichen Aufwandes haben.



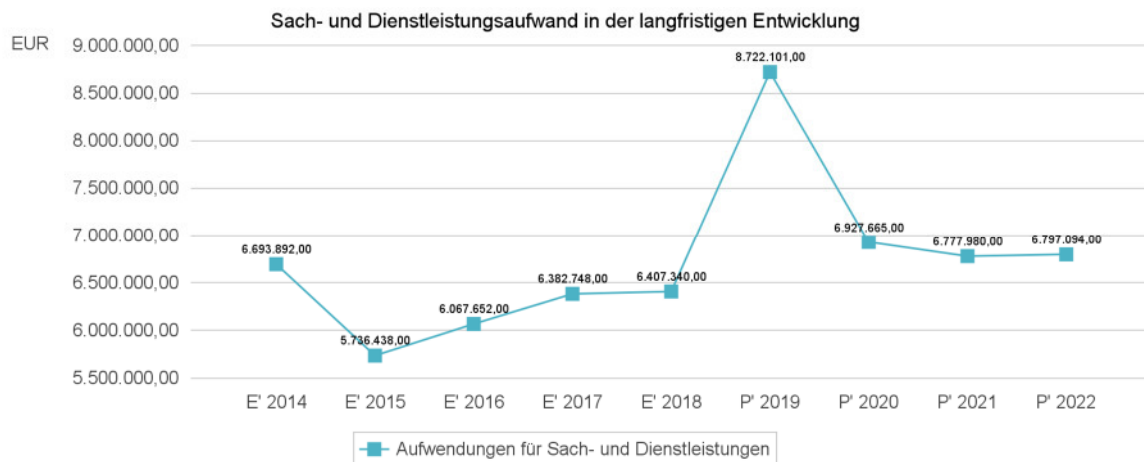
### 4.1.4 Aufwendungen für Sach- und Dienstleistungen

Die Entwicklung der Sach- und Dienstleistungen im Zeitverlauf ist den folgenden Aufstellungen zu entnehmen:

Entwicklung des Aufwandes für Sach- und Dienstleistungen	E' 2017	E' 2018	P' 2019	P' 2020	P' 2021
Bewirtschaftung, Unter- u. Instandhaltung unbewegliches Vermögen	4.299.485,35	4.227.051,57	5.277.393	4.456.543	4.319.793
Unterhaltung bewegliches Vermögen	362.440,59	448.835,54	558.415	551.479	547.044
sonstiger Sach- und Dienstleistungsaufwand	1.720.822,47	1.731.452,87	2.886.293	1.919.643	1.911.143
<b>Aufwendungen für Sach- und Dienstleistungen</b>	<b>6.382.748,41</b>	<b>6.407.339,98</b>	<b>8.722.101</b>	<b>6.927.665</b>	<b>6.777.980</b>

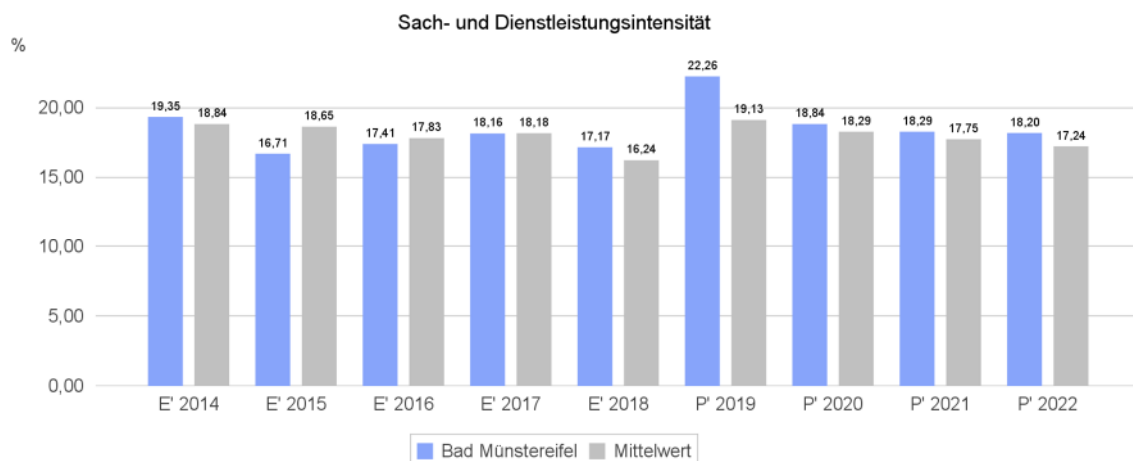


## Sach- und Dienstleistungsaufwand in der langfristigen Entwicklung



## Sach- und Dienstleistungsintensität

Die Sach- und Dienstleistungsintensität lässt erkennen, in welchem Ausmaß sich eine Kommune für die Inanspruchnahme von Leistungen Dritter entschieden hat. Sie ist damit das Gegenstück zur Personalintensität. Die Sach- und Dienstleistungsintensität zeigt an, wie hoch der prozentuale Anteil der Aufwendungen für Sach- und Dienstleistungen (ohne besondere Aufwendungen für Beschäftigte) vom ordentlichen Aufwand ist.



### 4.1.5 Transferaufwendungen

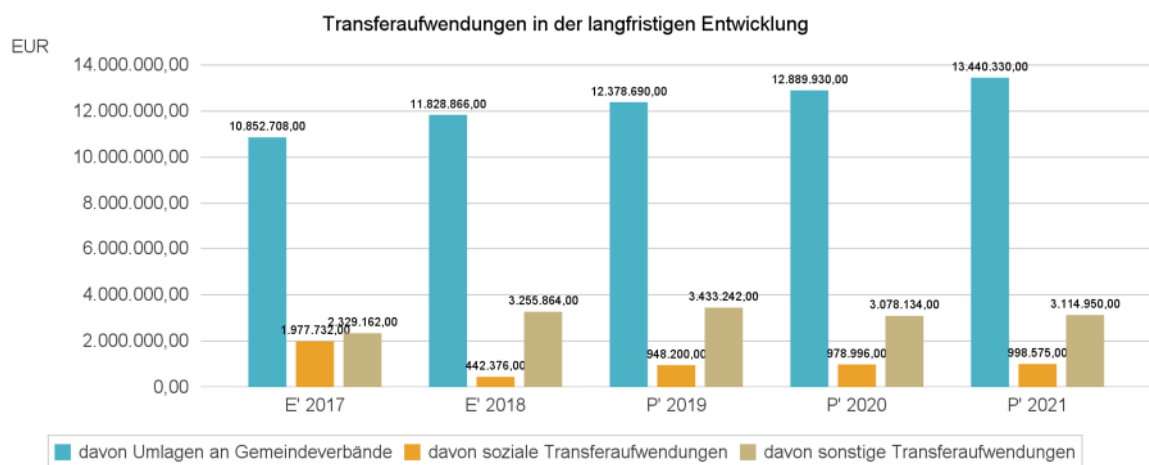
Aufwandseitig sind neben den Personal- und Sachaufwendungen die Transferaufwendungen von Bedeutung. Von besonderem Interesse sind hier die Entwicklungen bei den Umlagezahlungen an Gemeindeverbände sowie bei den Sozialtransfers. Zu den sonstigen Transferzahlungen zählen u.a. die Steuerbeteiligungen (Gewerbesteuerumlage, Finanzierungsbeteiligung Fonds Deutsche Einheit) sowie die Zuweisungen und Zuschüsse für laufende Zwecke.

Nachfolgend ist die Entwicklung dieser Positionen abzulesen:



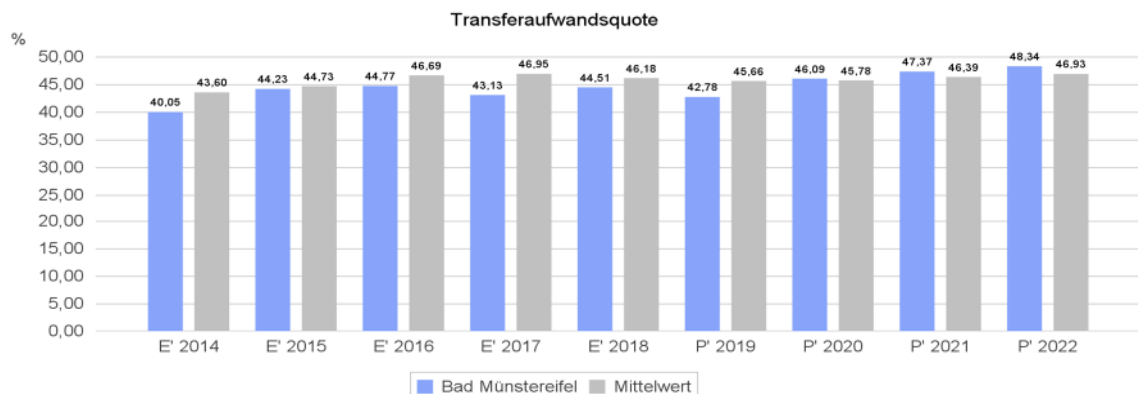
Entwicklung der Transferaufwendungen	E' 2017	E' 2018	P' 2019	P' 2020	P' 2021
<b>Transferaufwendungen</b>	<b>15.159.602,67</b>	<b>15.527.105,86</b>	<b>16.760.132</b>	<b>16.947.060</b>	<b>17.553.855</b>
davon Umlagen an Gemeindeverbände	10.852.708,09	11.828.866,00	12.378.690	12.889.930	13.440.330
davon soziale Transferaufwendungen	1.977.732,29	442.376,03	948.200	978.996	998.575
davon sonstige Transferaufwendungen	2.329.162,29	3.255.863,82	3.433.242	3.078.134	3.114.950

### Transferaufwendungen in der langfristigen Entwicklung



### Transferaufwandsquote

Die Transferaufwandsquote gibt an, wie hoch der Anteil der Transferaufwendungen an den ordentlichen Aufwendungen des Haushaltes ist.



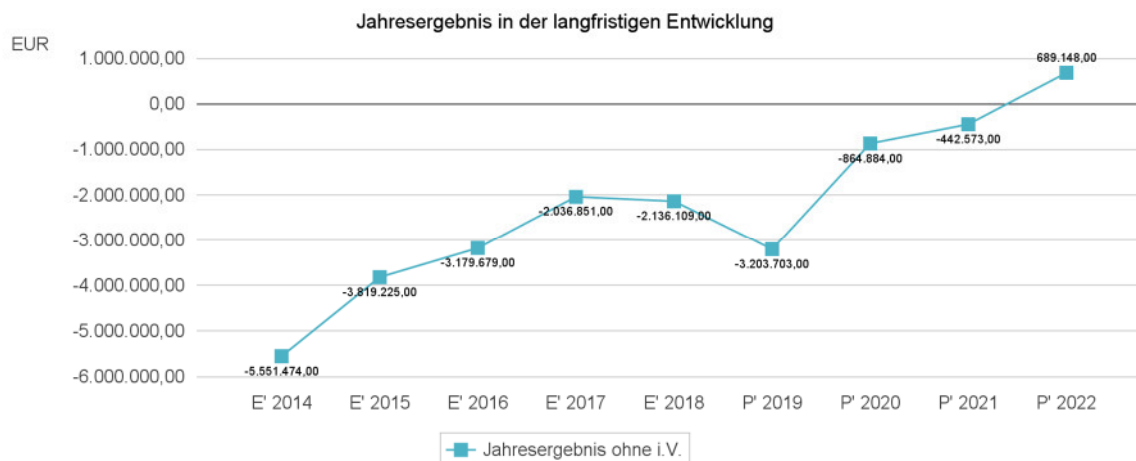


## 4.1.6 Haushaltsergebnis

Die Entwicklung des Ergebnisses mit seinen Untergliederungen ist nachfolgend dargestellt:

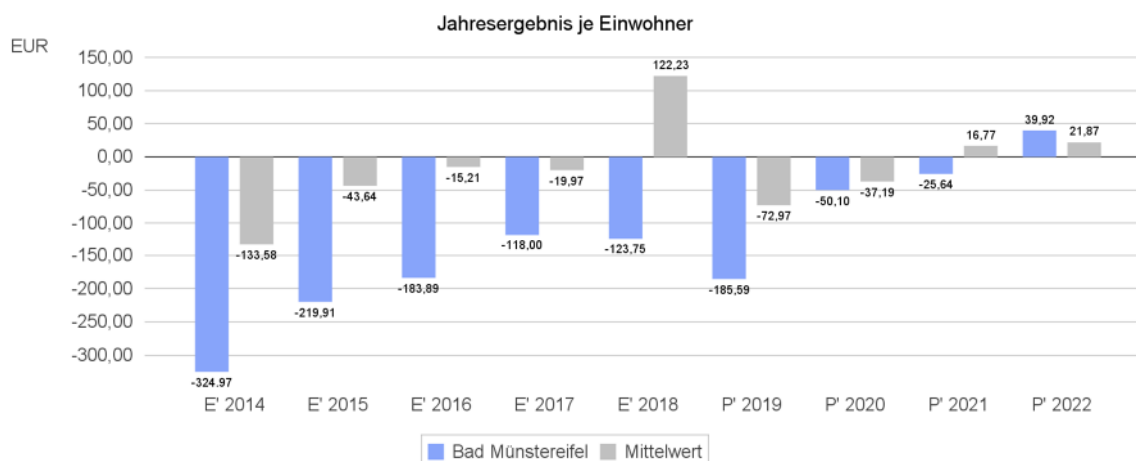
Entwicklung des Ergebnisses	E' 2017	E' 2018	P' 2019	P' 2020	P' 2021
Ordentliches Ergebnis	-1.044.020,85	-2.722.019,24	-3.778.280	-1.421.859	-952.062
Finanzergebnis	-992.830,16	585.910,01	574.577	556.975	509.489
Ergebnis laufende Verwaltungstätigkeit	-2.036.851,01	-2.136.109,23	-3.203.703	-864.884	-442.573
Jahresergebnis	-2.036.851,01	-2.136.109,23	-3.203.703	-864.884	-442.573

### Jahresergebnis in der langfristigen Entwicklung



### Jahresergebnis je Einwohner

Die Kennzahl bildet das Jahresergebnis als Saldo von Ergebnis aus laufender Verwaltungstätigkeit und außerordentlichem Ergebnis bezogen auf einen Einwohner ab.



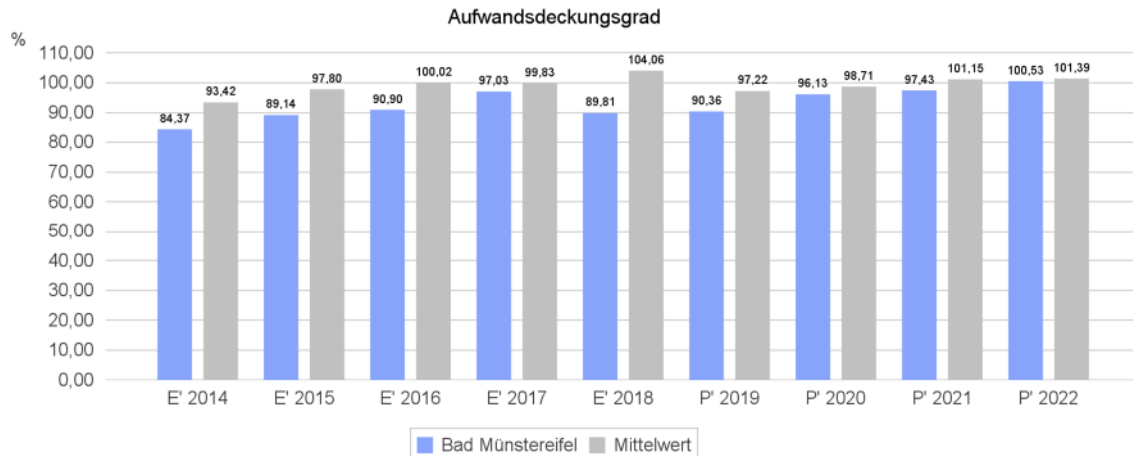


## Lagebericht Stadt Bad Münstereifel Bad Münstereifel

Unter Steuerungsgesichtspunkten ist nicht das außerordentliche Ergebnis sondern das Ergebnis aus laufender Verwaltungstätigkeit relevant. Da sich dies aus dem ordentlichen Ergebnis sowie dem Finanzergebnis zusammensetzt, werden nachfolgend auch Kennzahlen zu diesen Ergebnisgrößen dargestellt.

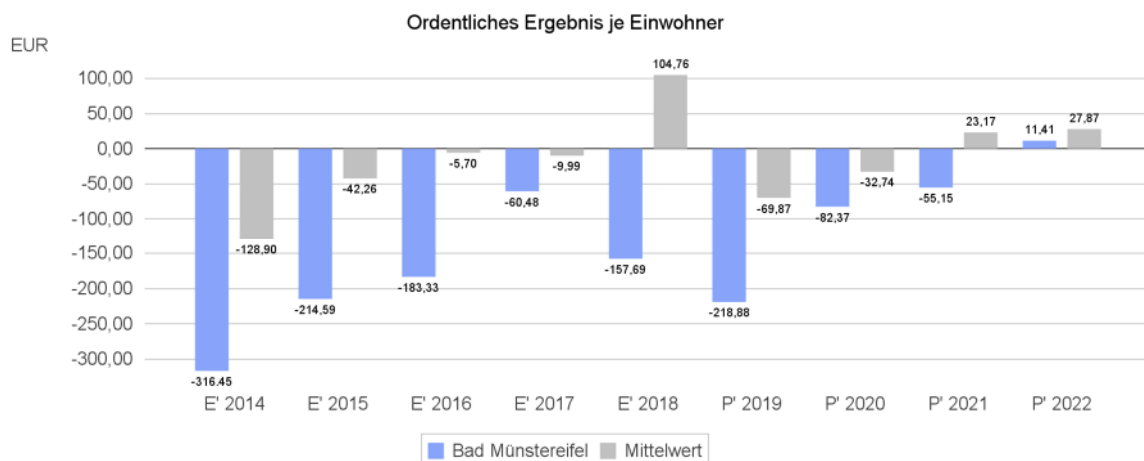
### Aufwandsdeckungsgrad (Ordentliches Ergebnis)

Diese Kennzahl zeigt an, zu welchem Anteil die ordentlichen Aufwendungen durch ordentliche Erträge gedeckt werden können. Ein finanzielles Gleichgewicht kann nur durch eine vollständige Deckung, d.h. einen Aufwandsdeckungsgrad von 100 % oder höher, erreicht werden.



### Ordentliches Ergebnis je Einwohner

Durch die Kennzahl wird deutlich, welches Ergebnis sich aus den ordentlichen Erträgen und ordentlichen Aufwendungen bezogen auf einen Einwohner darstellt. Die Kennzahl dient zur Konkretisierung des oben aufgeführten Aufwandsdeckungsgrades.

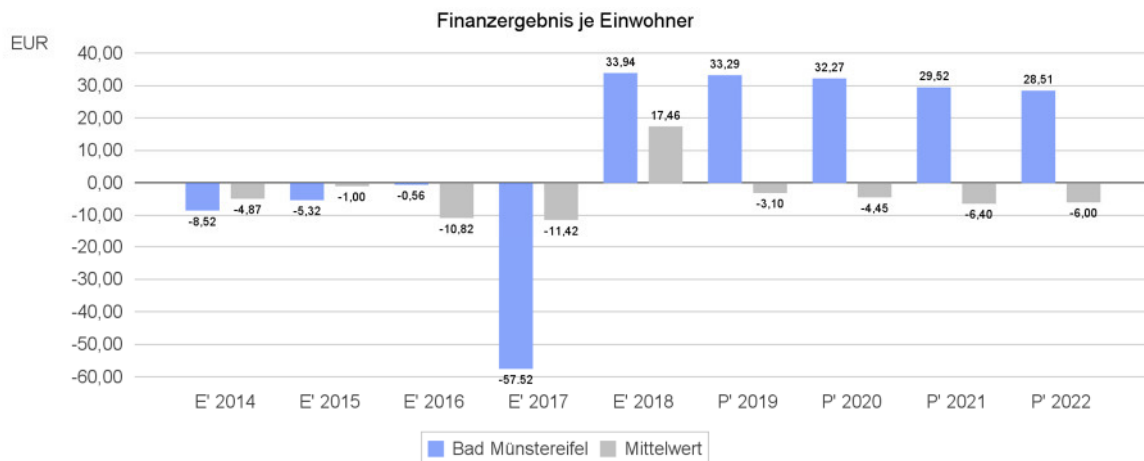


### Finanzergebnis je Einwohner

Die Kennzahl bildet das Finanzergebnis als Saldo aus Finanzerträgen und Finanzaufwendungen bezogen auf einen Einwohner ab.

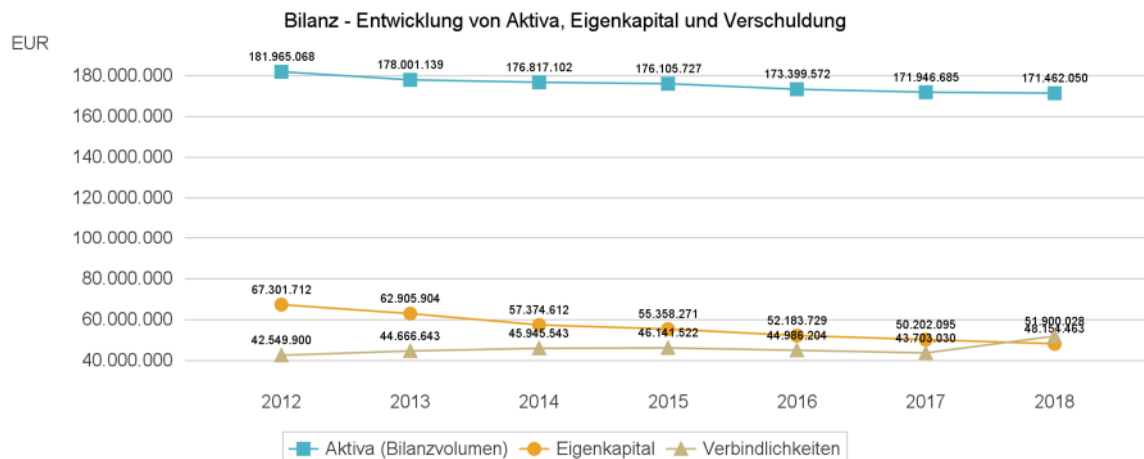


## Lagebericht Stadt Bad Münstereifel Bad Münstereifel



### 4.2 Kennzahlen zur Bilanz / weitere NKF-Kennzahlen

Nachfolgendes Schaubild zeigt die wesentlichsten Entwicklungen innerhalb der Bilanz, nämlich die Entwicklung des Bilanzvolumens und dessen Finanzierung durch Eigenkapital und Verbindlichkeiten.



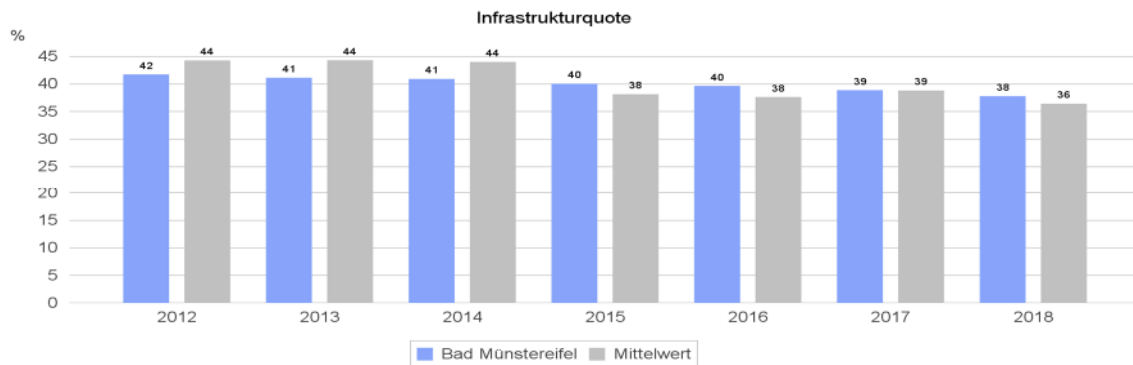
#### 4.2.1 Kennzahlen zur Vermögenslage

##### Infrastrukturquote

Diese Kennzahl stellt ein Verhältnis zwischen dem Infrastrukturvermögen und dem Gesamtvermögen auf der Aktivseite der Bilanz her. Sie gibt Aufschluss darüber, mit welchem Prozentsatz das Gesamtvermögen in der kommunalen Infrastruktur gebunden ist. Die Kennzahl kann Hinweise auf etwaige Folgebelastungen geben, die aus der Infrastruktur resultieren. Es handelt sich um eine Bilanzkennzahl, die nur vergangenheitsorientiert abgebildet werden kann.

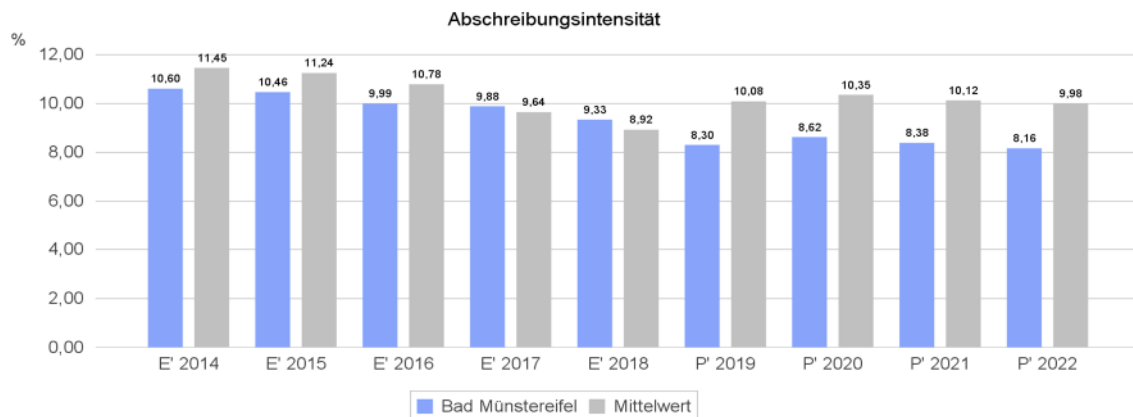


## Lagebericht Stadt Bad Münstereifel Bad Münstereifel



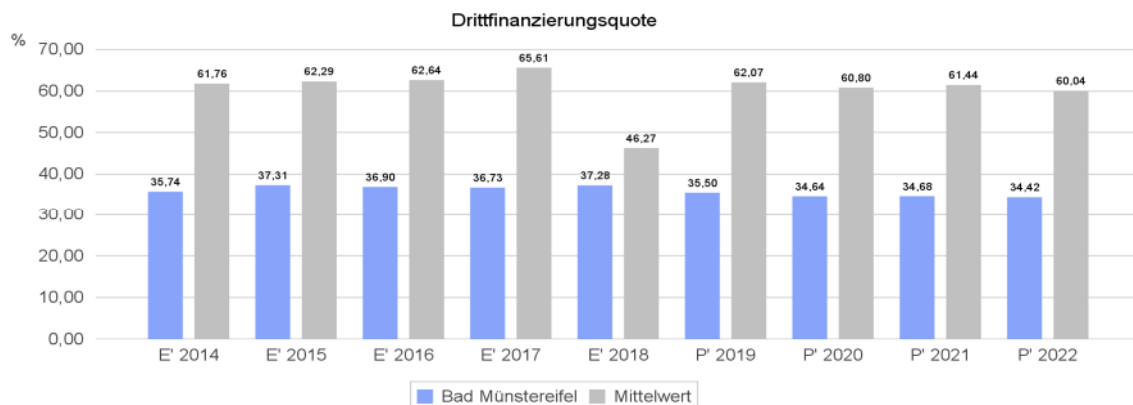
### Abschreibungsintensität

Die Kennzahl zeigt an, in welchem Umfang die Kommune durch die Abnutzung des Anlagevermögens belastet wird. Sie stellt den prozentualen Anteil der Abschreibungen am ordentlichen Aufwand dar.



### Drittfinanzierungsquote

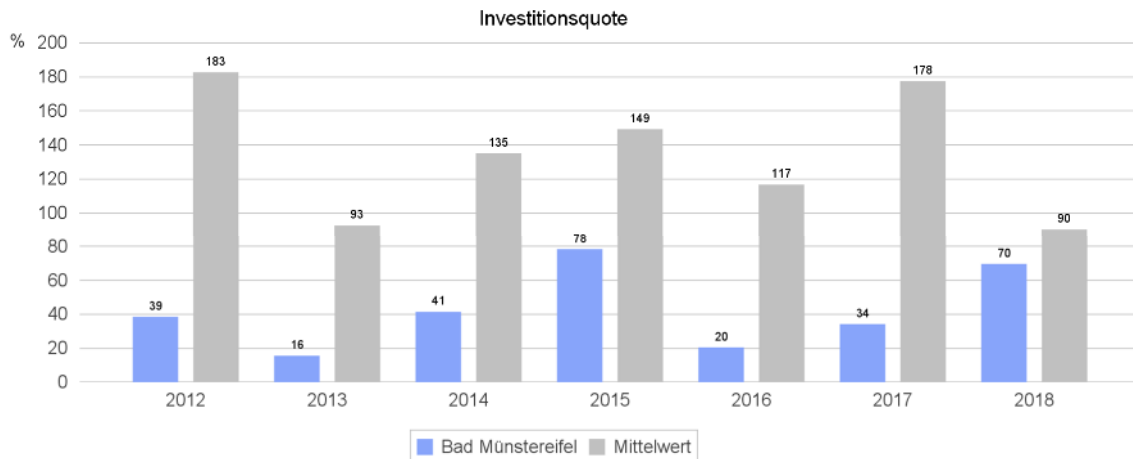
Die Kennzahl zeigt das Verhältnis zwischen den bilanziellen Abschreibungen und den Erträgen aus der Auflösung von Sonderposten im Haushaltsjahr. Sie gibt einen Hinweis auf die Frage, inwieweit die Erträge aus der Sonderpostenauflösung die Belastung des Haushaltes durch Abschreibungen abmildern. Damit wird auch deutlich, in welchem Maße Dritte an der Finanzierung des abnutzbaren Vermögens beteiligt waren bzw. werden.





## Investitionsquote

Die Investitionsquote bildet den prozentualen Anteil der Brutto-Investitionen (Zugänge und Zuschreibungen) an der Summe aus Abschreibungen und Abgängen des Anlagevermögens ab. Sie gibt Auskunft darüber, in welchem Umfang dem Substanzverlust durch Abschreibungen und Vermögensabgängen neue Investitionen gegenüberstehen. Es handelt sich um eine Bilanzkennzahl, die nur vergangenheitsorientiert abgebildet werden kann.



## 4.2.2 Kennzahlen zur Kapitalstruktur (haushaltswirtschaftliche Gesamtsituation)

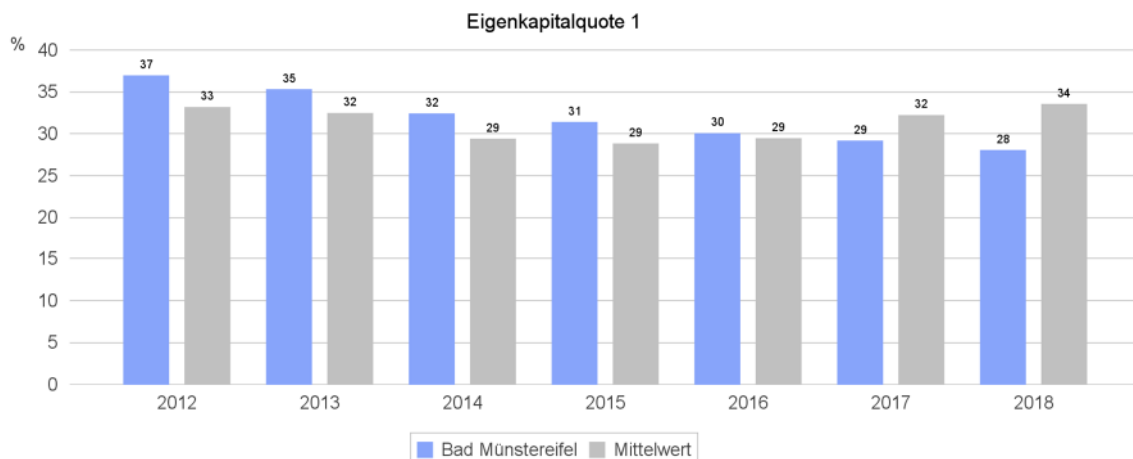
Neben dem Aufwandsdeckungsgrad, der im Abschnitt Haushaltsergebnis dargestellt wurde, sieht das NKF-Kennzahlenset noch folgende vergangenheitsorientierte Bilanzkennzahlen zur Beurteilung der haushaltswirtschaftlichen Gesamtsituation vor:

### Eigenkapitalquote 1

Um die Eigenkapitalausstattung beurteilen zu können, bietet sich die Betrachtung der Eigenkapitalquote 1 an. Die Eigenkapitalquote 1 misst den Anteil des Eigenkapitals am gesamten bilanzierten Kapital (Gesamtkapital) der Passivseite.

Je größer die Eigenkapitalquote, je weiter ist die Kommune vom gesetzlich vorgeschriebenen Überschuldungsverbot entfernt (vgl. § 75 Abs. 7 GO NRW).

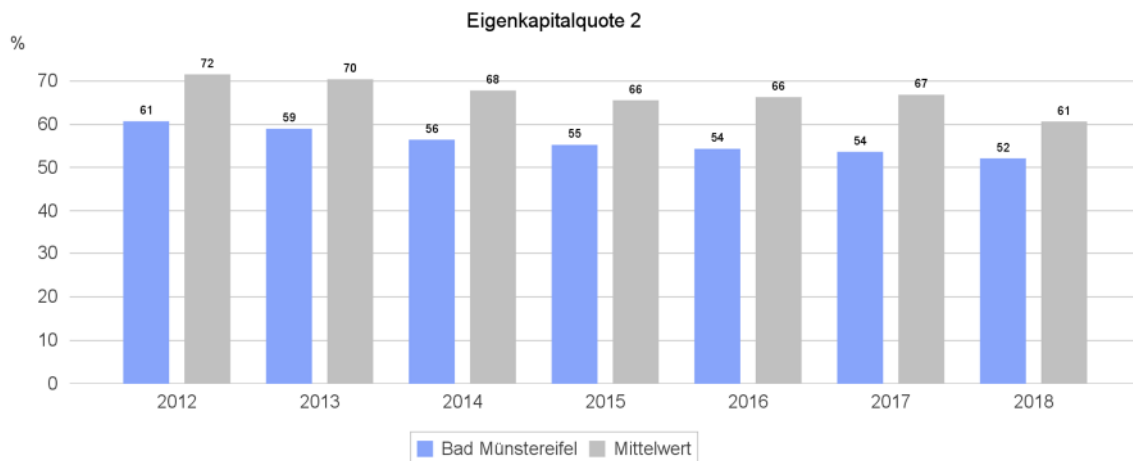
Es handelt sich um eine Bilanzkennzahl, die nur vergangenheitsorientiert abgebildet wird.





## Eigenkapitalquote 2

Die Eigenkapitalquote 2 misst den Anteil des „wirtschaftlichen Eigenkapitals“ am gesamten bilanzierten Kapital (Gesamtkapital) auf der Passivseite der kommunalen Bilanz. Weil die Sonderposten mit Eigenkapitalcharakter oft einen wesentlichen Ansatz in der Bilanz darstellen, wird bei dieser Kennzahl die Wertgröße Eigenkapital um die Sonderposten für Zuwendungen und Beiträge erweitert. Es handelt sich um eine Bilanzkennzahl, die nur vergangenheitsorientiert abgebildet werden kann.

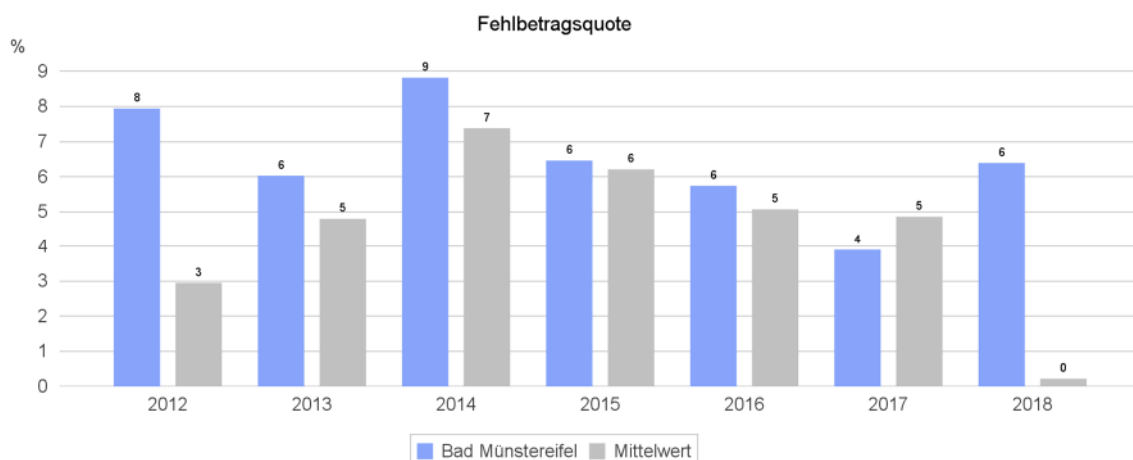


## Fehlbetragsquote

Die Kennzahl gibt Auskunft über den durch einen Fehlbetrag in Anspruch genommenen prozentualen Eigenkapitalanteil. Da mögliche Sonderrücklagen unberücksichtigt bleiben müssen, bezieht die Kennzahl ausschließlich die Ausgleichsrücklage und die allgemeine Rücklage ein.

Die Fehlbetragsquote soll möglichst niedrig sein. Bei einer negativen Fehlbetragsquote wird im Haushalt ein Überschuss erwirtschaftet.

Es handelt sich um eine Bilanzkennzahl, die nur vergangenheitsorientiert abgebildet werden kann.



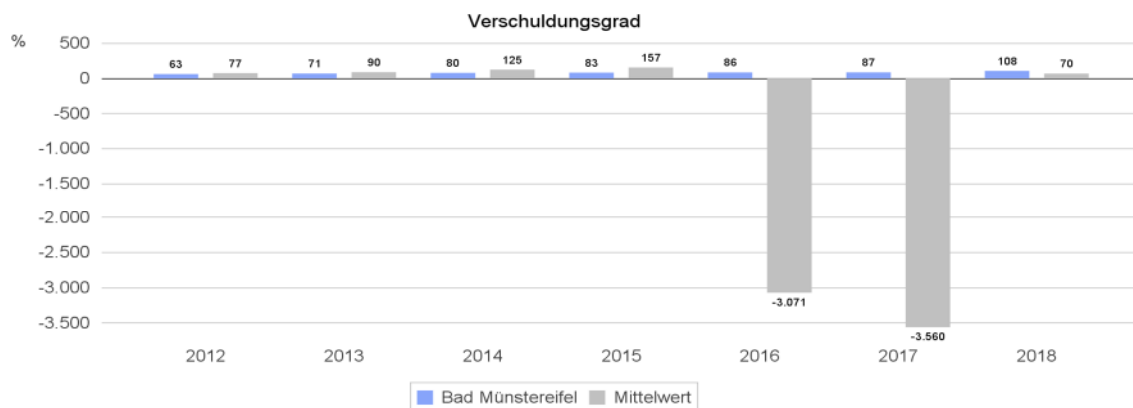


## 4.2.3 Kennzahlen zur Finanzstruktur und Verschuldung

### Verschuldungsgrad

Der Verschuldungsgrad zeigt den prozentualen Anteil der bilanziellen Verbindlichkeiten am bilanziellen Eigenkapital an. Die Kennzahl bildet also das Verhältnis von Verbindlichkeiten zum Eigenkapital ab. Liegt der Verschuldungsgrad über 100%, übersteigen die Verbindlichkeiten das ausgewiesene Eigenkapital.

Es handelt sich um eine Bilanzkennzahl, die nur vergangenheitsorientiert abgebildet werden kann.

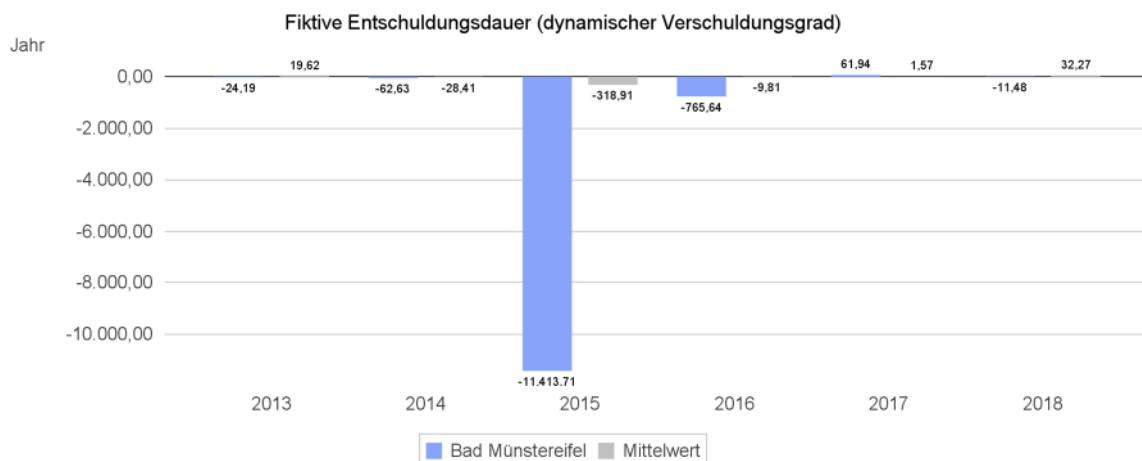


### Dynamischer Verschuldungsgrad

Mit Hilfe des Dynamischen Verschuldungsgrades lässt sich die Schuldentilgungsfähigkeit der Kommune beurteilen. Sie hat dynamischen Charakter, weil sie mit dem Saldo aus laufender Verwaltungstätigkeit aus der Finanzrechnung eine zeitraumbezogene Größe enthält. Dieser Saldo zeigt bei jeder Kommune an, in welcher Größenordnung freie Finanzmittel aus ihrer laufenden Geschäftstätigkeit im abgelaufenen Haushaltsjahr zur Verfügung stehen und damit zur möglichen Schuldentilgung genutzt werden könnten.

Der Dynamische Verschuldungsgrad gibt an, in wie vielen Jahren es unter theoretisch gleichen Bedingungen möglich wäre, die Effektivverschuldung aus den zur Verfügung stehenden Finanzmitteln vollständig zu tilgen (Entschuldungsdauer). Die Effektivverschuldung ergibt sich aus den Sonderposten für den Gebührenaussgleich zuzüglich Rückstellungen zuzüglich Verbindlichkeiten gem. Bilanz abzüglich liquide Mittel und abzüglich der kurzfristigen Forderungen mit einer Restlaufzeit von bis zu 1 Jahr gem. Forderungsspiegel.

Es handelt sich um eine Bilanzkennzahl, die nur vergangenheitsorientiert abgebildet werden kann.

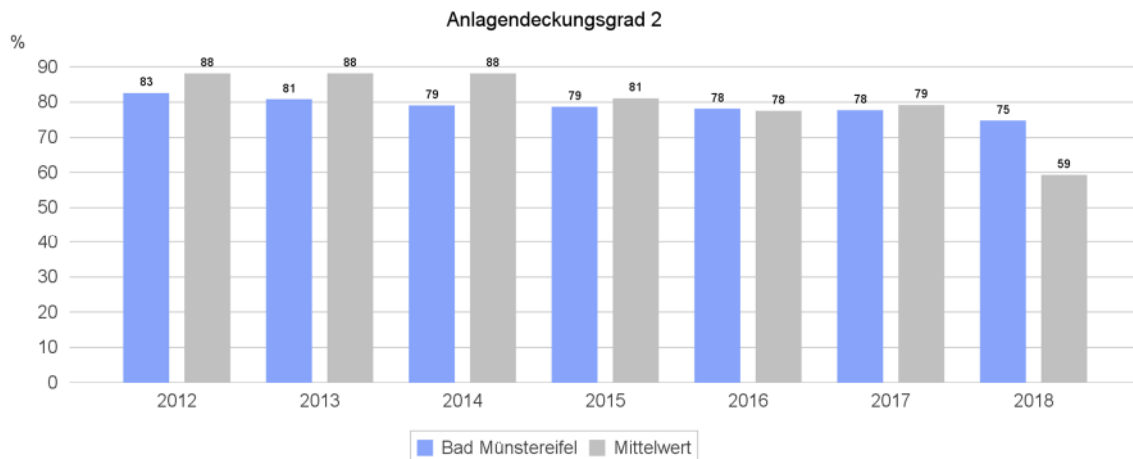




## Anlagendeckungsgrad 2

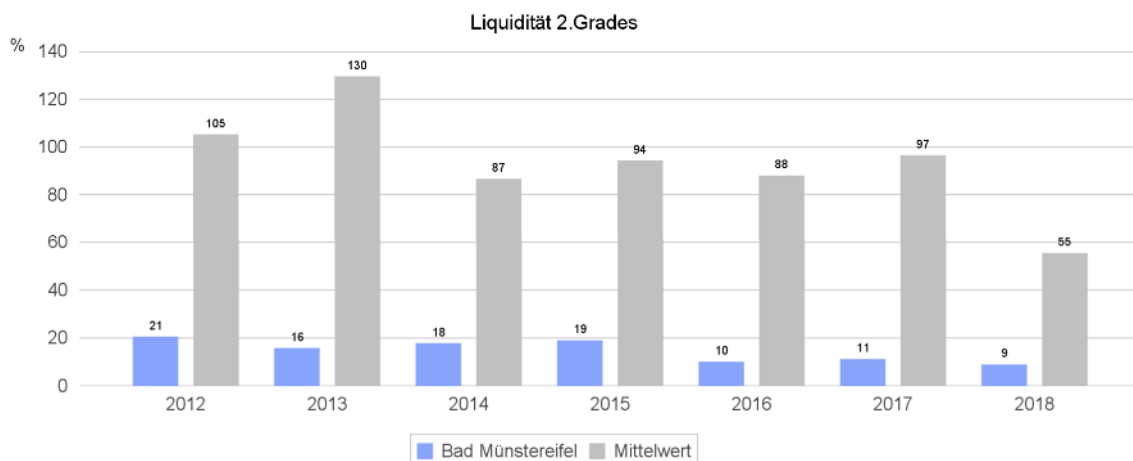
Der Anlagendeckungsgrad 2 gibt an, wie viel Prozent des Anlagevermögens langfristig finanziert sind. Bei der Berechnung dieser Kennzahl werden dem Anlagevermögen die langfristigen Passivposten Eigenkapital, Sonderposten mit Eigenkapitalanteilen (SoPo Zuwendungen und Beiträge) und langfristiges Fremdkapital (langfristige Verbindlichkeiten, Pensionsrückstellungen und Rückstellungen für Depo- nien und Altlasten) gegenübergestellt.

Es handelt sich um eine Bilanzkennzahl, die nur vergangenheitsorientiert abgebildet werden kann.



## Liquidität 2 Grades

Die Kennzahl gibt stichtagsbezogen Auskunft über die kurzfristige Liquidität der Kommune. Sie zeigt auf, in welchem Umfang die kurzfristigen Verbindlichkeiten zum Bilanzstichtag durch die vorhandenen liquiden Mittel und die kurzfristigen Forderungen gedeckt werden können. Es handelt sich um eine Bilanzkennzahl, die nur vergangenheitsorientiert abgebildet werden kann.

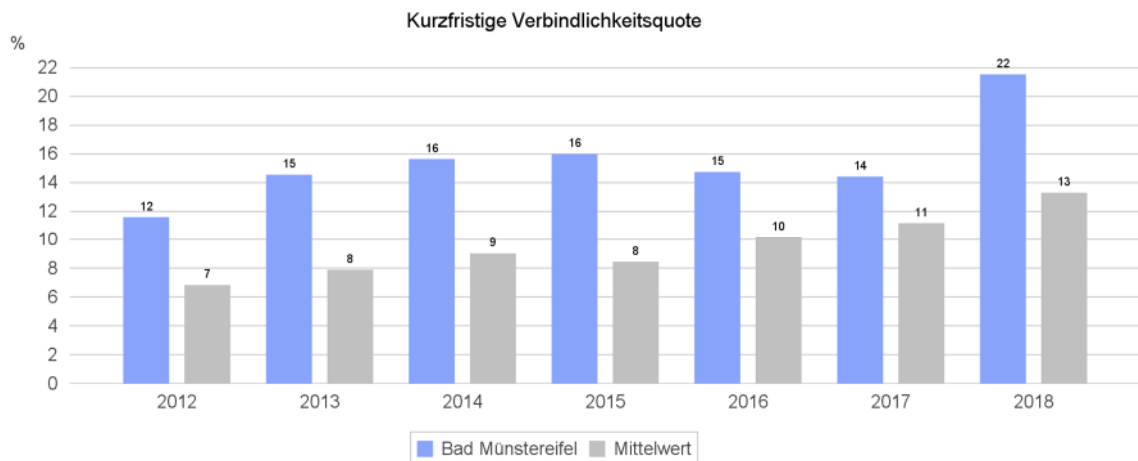


## Kurzfristige Verbindlichkeitsquote

Wie hoch die Bilanz durch kurzfristiges Fremdkapital (Restlaufzeit von bis zu einem Jahr) belastet wird, kann mit Hilfe der Kurzfristigen Verbindlichkeitsquote beurteilt werden. Es handelt sich um eine Bilanzkennzahl, die nur vergangenheitsorientiert abgebildet werden kann.

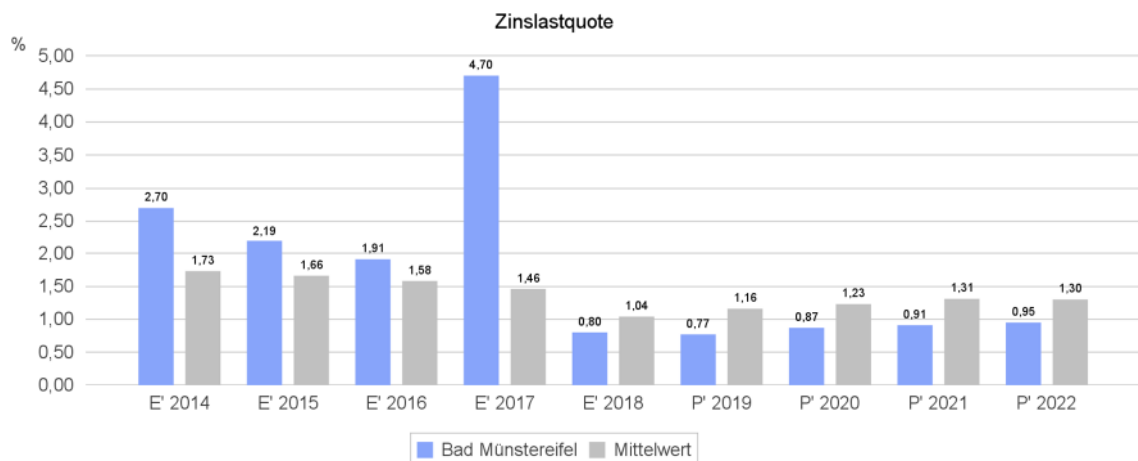


## Lagebericht Stadt Bad Münstereifel Bad Münstereifel



### Zinslastquote

Die Kennzahl stellt die Finanzaufwendungen (Zinsen und sonstige Finanzaufwendungen) ins Verhältnis zu den ordentlichen Aufwendungen. Die Zinslastquote zeigt, welche Belastung aus Finanzaufwendungen zusätzlich zu den ordentlichen Aufwendungen des operativen Verwaltungsgeschäftes besteht.





#### 4.2.4 Nachtragsbericht

Gegenstand der Nachtragsberichterstattung gem. § 48 GemHVO NRW sind Vorgänge von besonderer Bedeutung, die nach dem Schluss des Haushaltsjahres aufgetreten sind und die Vermögens-, Schulden-, Ertrags- und Finanzlage der Stadt wesentlich beeinflussen. Die nachfolgenden Ausführungen spiegeln den Kenntnisstand im Zeitpunkt der Erstellung des Lageberichts wieder.

Von der Bürgermeisterin wurde am 25.09.2018 der Entwurf des Haushaltes 2019 nebst fortgeschriebenem genehmigungsfähigem Haushaltssicherungskonzept bis 2025 in den Rat eingebracht. In der Sitzung des Rates am 20.11.2018 wurde die Haushaltssatzung für das Haushaltsjahr 2019 mit den gesetzlichen Anlagen einschl. Haushaltssicherungskonzept bis 2025 mehrheitlich beschlossen. Die diesbezügliche Genehmigung durch den Landrat als untere staatliche Verwaltungsbehörde – Kommunalaufsicht – wurde am 04.01.2019 unter folgenden Auflagen erteilt:

1. Die im Haushalt 2019 enthaltenen Aufwendungs-/Auszahlungsansätze dürfen im Rahmen der Haushaltsbewirtschaftung grundsätzlich nicht überschritten werden. Ausnahmen sind nur in unabwendbaren Einzelfällen möglich.
2. Mehrerträge/-einzahlungen, die bei der Ausführung des Haushaltsplanes gegenüber den Ansätzen bei den kommunalen Steuern und den allgemeinen Landeszuweisungen entstehen, sind zur Reduzierung der Defizite im Ergebnis- und Finanzplan einzusetzen. Insbesondere Finanzmittelüberschüsse sind zum Abbau der Liquiditätskredite heranzuziehen.
3. Die Stadt Bad Münstereifel hat weiterhin konsequent alle Möglichkeiten der Erzielung höchstmöglicher Erträge/Einzahlungen und zur Reduzierung der Aufwendungen/Auszahlungen zu nutzen. Die pflichtigen Aufgaben sind weiterhin in regelmäßigen Abständen auf mögliche Standardreduzierungen zu überprüfen. Soweit freiwillige Leistungen nicht aufgegeben werden sollen, sind Möglichkeiten zur Reduzierung des Aufwands zu untersuchen.
4. Die bereits begonnenen Personalkonsolidierungsmaßnahmen sind fortzusetzen. Die aufgabenkritische Überprüfung des Personalbestandes ist bis zur Wiedererlangung eines nachhaltigen Haushaltsausgleichs als Daueraufgabe zu verstehen.
5. Über die Entwicklung der gemeindlichen Haushaltslage ist unter Vorlage einer Übersicht der erzielten Erträge bei der Grundsteuer B und der Gewerbesteuer zum 30.06. und 30.11.2019 zu berichten.

Zum Zeitpunkt der Erstellung des Lageberichtes ist weder gegen diese Auflagen verstoßen worden noch sind Vorgänge von besonderer Bedeutung, die nach dem Schluss des Haushaltsjahres aufgetreten sind und die Vermögens-, Schulden-, Ertrags- und Finanzlage der Stadt wesentlich beeinflussen eingetreten.



## 5 Prognosebericht - Risiken und Chancen

Nach § 48 GemHVO NRW ist im Lagebericht auch auf die Chancen und Risiken der künftigen Entwicklung der Kommune einzugehen. Angesprochen werden

- Entwicklung von Jahresergebnis und Eigenkapital (5.1),
- Entwicklung der Verschuldung (5.2),
- Bevölkerungsentwicklung, Altersstrukturen (5.3),
- Entwicklung von Wirtschaft und Arbeitsmarkt (5.4) und
- die Chancen und Risiken (5.5)

### 5.1 Entwicklung von Jahresergebnis und Eigenkapital

Ausgehend von dem am 20.11.2018 beschlossenen Haushalt 2019, unter Berücksichtigung des Jahresabschlusses 2018 und den Ermächtigungsübertragungen nach 2019 gestaltet sich die Entwicklung der allgemeinen Rücklage wie folgt:

Planjahr	Fehlbedarf	Ausgleichsrücklage	allgemeine Rücklage		Stand allgemeine
	gem. Planung und vorläufiger Jahresabschlüsse	Anfangsstand	Anfangsstand	Verringerung	Rücklage
		5.980.946,91 €	94.195.829,56 €	in %	jew. z. 31.12.
2007	-944.181,12 €	-944.181,12 €	0,00 €	0,00	94.099.145,38 €
2008	-3.367.835,24 €	-3.367.835,24 €	0,00 €	0,00	93.704.768,28 €
2009	-5.363.365,56 €	-1.668.930,55 €	-3.694.435,01 €	-3,94	90.025.748,37 €
2010	-9.760.717,22 €	aufgebraucht	-9.760.717,22 €	-10,84	80.278.424,54 €
2011	-7.133.302,00 €	aufgebraucht	-7.133.302,00 €	-8,89	73.163.755,57 €
2012	-5.805.441,80 €	aufgebraucht	-5.805.441,80 €	-7,93	67.301.711,77 €
2013	-4.033.440,81 €	aufgebraucht	-4.033.440,81 €	-5,99	62.905.903,96 €
2014	-5.551.473,97 €	aufgebraucht	-5.551.473,97 €	-8,83	57.374.612,49 €
2015	-3.819.224,95 €	aufgebraucht	-3.819.224,95 €	-6,66	55.358.270,83 €
2016	-3.179.678,77 €	aufgebraucht	-3.179.678,77 €	-5,74	52.183.729,06 €
2017	-2.036.851,01 €	aufgebraucht	-2.036.851,01 €	-3,90	50.187.210,37 €
2018	-2.136.109,23 €	aufgebraucht	-2.136.109,23 €	-4,26	48.124.897,30 €
2019	-4.248.741,11 €	aufgebraucht	-4.248.741,11 €	-8,83	43.876.156,19 €
2020	-864.884,00 €	aufgebraucht	-864.884,00 €	-1,97	43.011.272,19 €
2021	-442.573,00 €	aufgebraucht	-442.573,00 €	-1,03	42.568.699,19 €
2022	689.148,00 €	aufgebraucht	0,00 €	0,00 €	42.568.699,19 €
2023	1.561.206,00 €	689.148,00 €	0,00 €	0,00 €	42.568.699,19 €
2024	2.185.793,00 €	2.250.354,00 €	0,00 €	0,00 €	42.568.699,19 €
2025	2.673.642,00 €	4.436.147,00 €	0,00 €	0,00 €	42.568.699,19 €

Hieraus sind die jährlich strukturell bedingten Defizite bis 2021 ersichtlich. Ebenso ist für diese Jahre des Konsolidierungszeitraumes die Verringerung der allgemeinen Rücklage von 1,03 % bis 10,84 % p.a. ersichtlich. Ab dem Jahr 2022 sollen erstmals wieder Jahresüberschüsse erzielt werden, sodass der bis dahin anhaltende Vermögensverzehr gestoppt und die Ausgleichsrücklage danach wieder gefüllt wird.

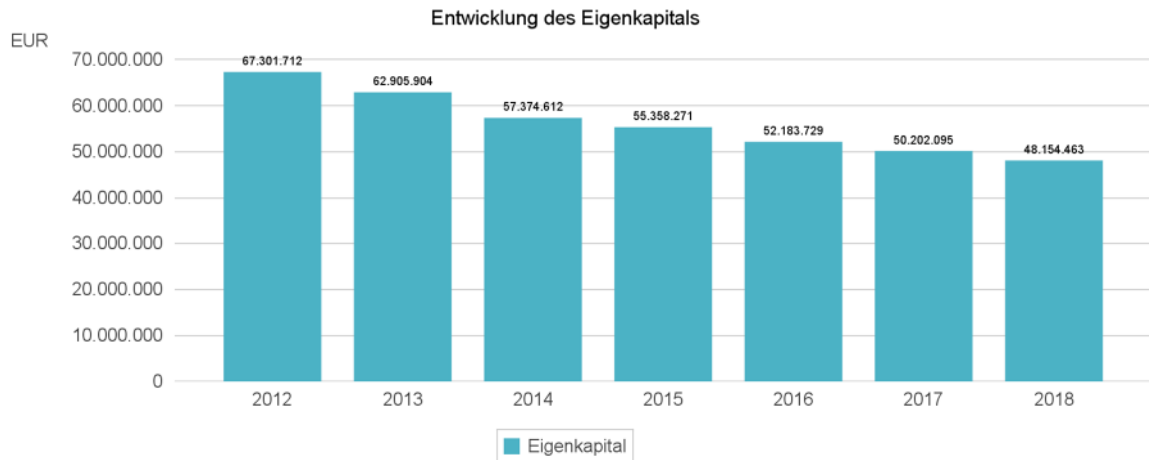
Ausgehend von den Jahresergebnissen lassen sich Prognosen zur voraussichtlichen Entwicklung des bilanziellen Eigenkapitals ableiten. Grundsätzlich gilt: Überschüsse stärken das Eigenkapital und Fehlbeträge gehen zu Lasten des Eigenkapitals

Nachfolgend wird die Entwicklung des bilanziellen Eigenkapitals in den zurückliegenden Jahren dargestellt. Ausgehend von den Jahresergebnissen der Haushaltsplanung im Zeitraum der mittelfristigen Finanzplanung lassen sich Prognosen zur weiteren Entwicklung des Eigenkapitals anstellen.

Im Zuge dieser Prognose bleiben mögliche Erträge und Aufwendungen aus Verrechnungen mit der Allgemeinen Rücklage außen vor. Hierbei handelt es sich um Wertveränderungen bei Finanz- und

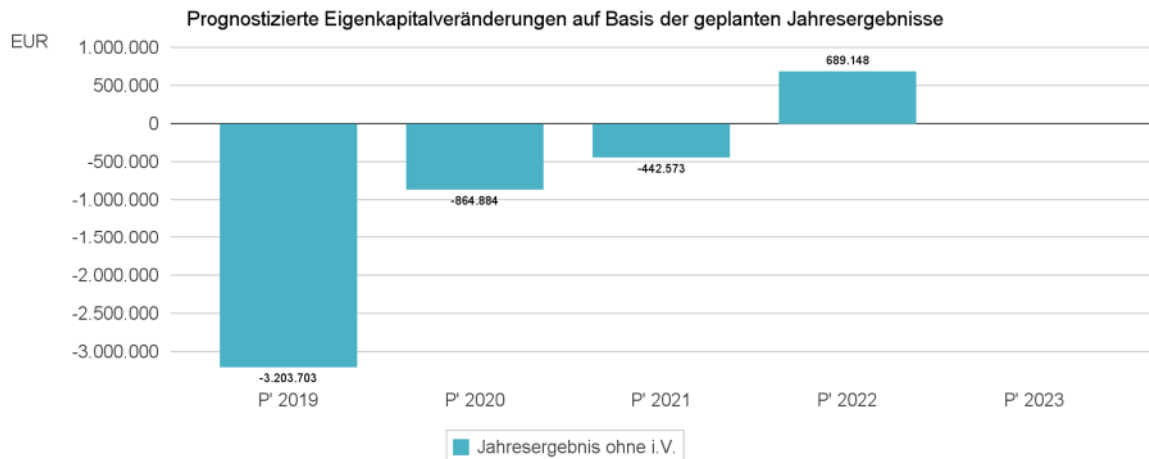


Sachanlagevermögen, also Erträge aus Veräußerung von Vermögen und Verluste aus Abgang von Vermögen, die direkt mit der Allgemeinen Rücklage verrechnet werden und nicht in das Jahresergebnis einfließen.



### Jahresergebnisse verändern das Eigenkapital

Die folgende Aufstellung zeigt die nach jetzigem Kenntnisstand geplanten zukünftigen Jahresergebnisse. Aus Ihnen lässt sich ableiten, in welcher Höhe sich in etwa das bilanzielle Eigenkapital pro Jahr (nicht kumulativ) verändern wird.



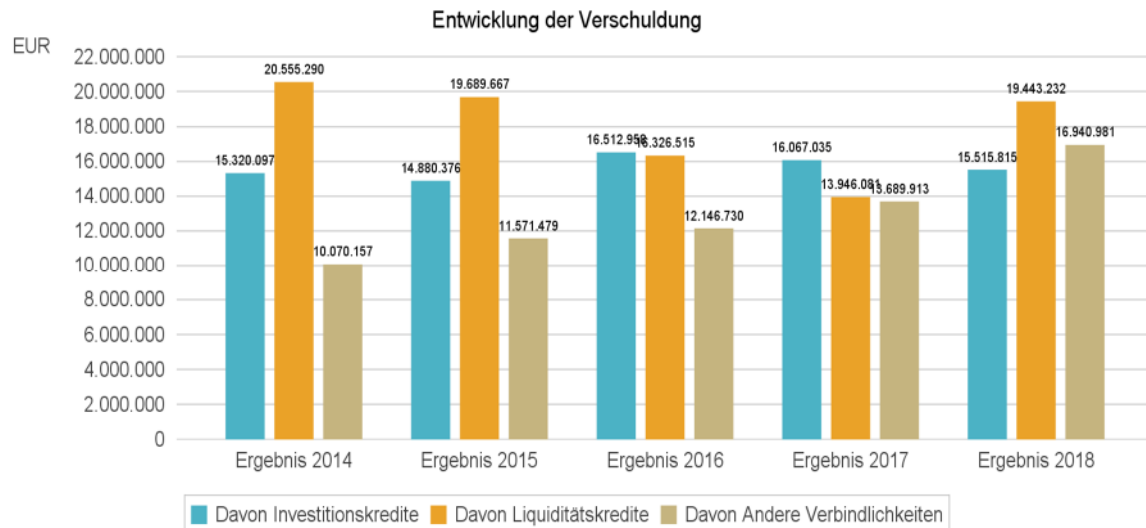
## 5.2 Entwicklung der Verschuldung

Das Jahresergebnis hat ebenso Auswirkungen auf die Verschuldung. Dargestellt wird die Entwicklung der Verschuldung in den zurückliegenden Perioden, wobei insbesondere nach langfristig finanzierten Investitionskrediten und kurzfristigen Liquiditätskrediten unterschieden wird.



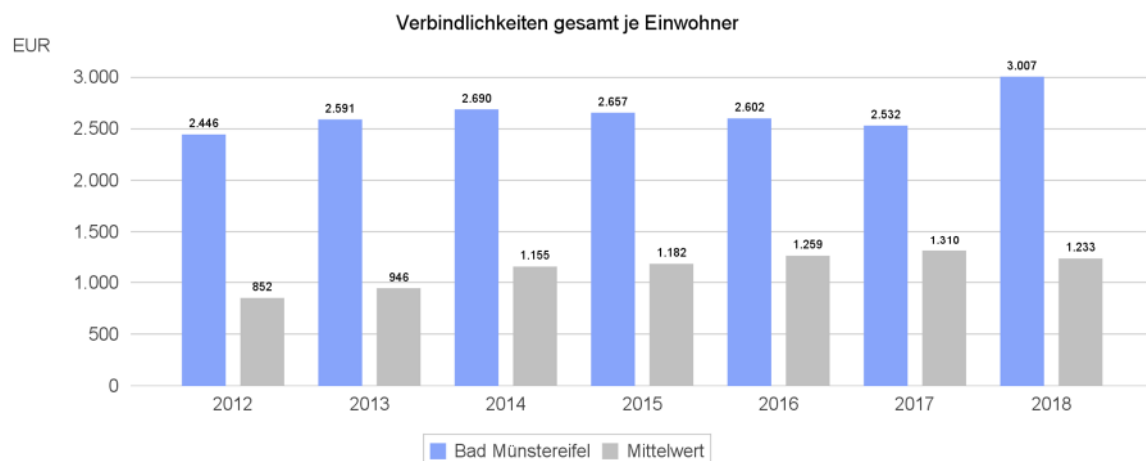
### Entwicklung der Verbindlichkeiten in Tausend Euro (in Tausend EUR)

	Ergebnis 2014	Ergebnis 2015	Ergebnis 2016	Ergebnis 2017	Ergebnis 2018
<b>Verbindlichkeiten gesamt</b>	<b>45.946</b>	<b>46.142</b>	<b>44.986</b>	<b>43.703</b>	<b>51.900</b>
Davon Investitionskredite	15.320	14.880	16.513	16.067	15.516
Davon Liquiditätskredite	20.555	19.690	16.327	13.946	19.443
Davon Andere Verbindlichkeiten	10.070	11.571	12.147	13.690	16.941



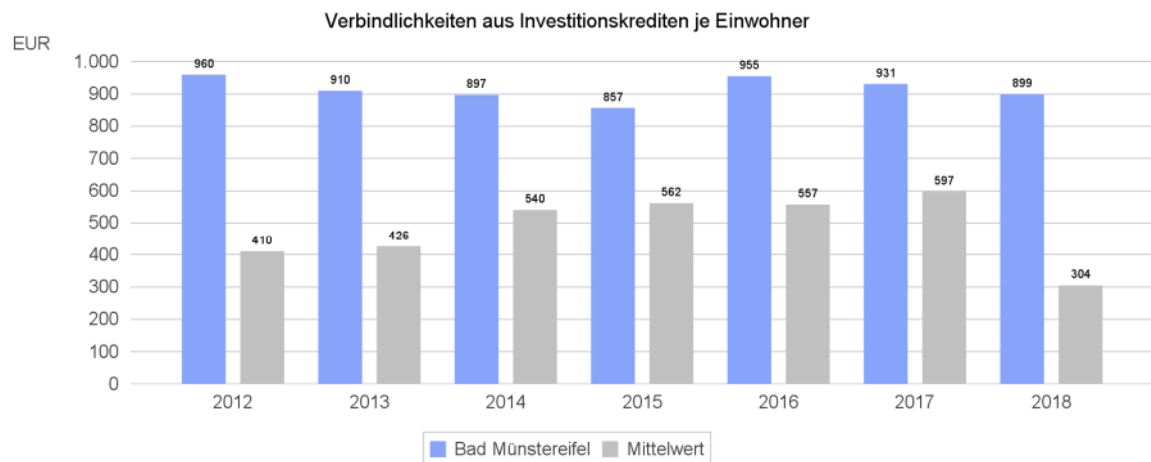
### Verschuldung je Einwohner

Um die örtliche Situation besser einschätzen zu können, bietet sich die einwohnerbezogene Betrachtung an. Dargestellt werden die Verbindlichkeiten insgesamt sowie die darin enthaltenen Investitions- und Liquiditätskredite bezogen auf einen Einwohner.

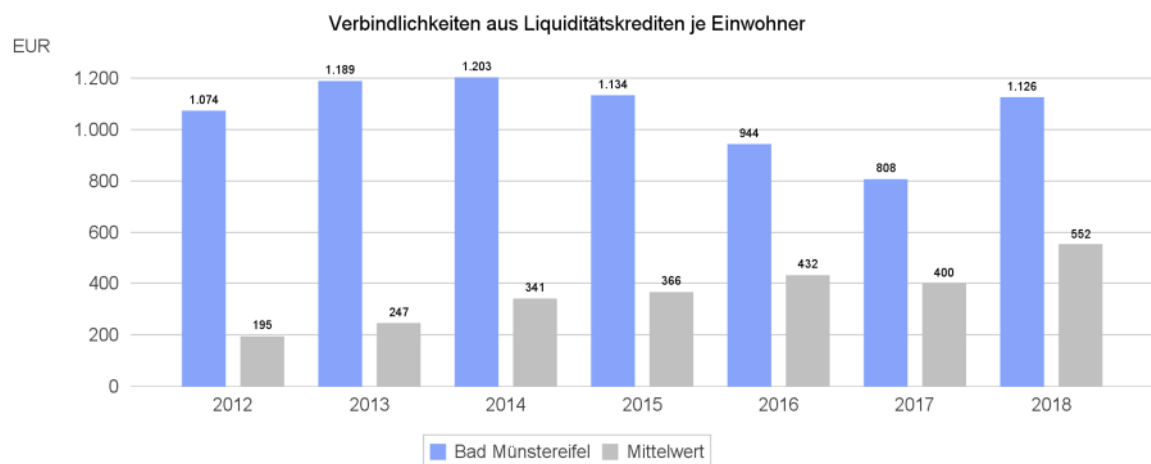




## Verbindlichkeiten aus Investitionskrediten je Einwohner



## Verbindlichkeiten aus Liquiditätskrediten je Einwohner



## 5.3 Bevölkerungsentwicklung, Altersstruktur

Die Einschätzung der weiteren Bevölkerungsentwicklung ist Grundlage für jede Art von strategischer Planung in Kommunalverwaltungen. Bedingt durch den allgemeinen demografischen Trend haben die meisten deutschen Kommunen einen Bevölkerungsrückgang sowie eine zunehmend alternde Bevölkerung zu verzeichnen. Dies erfordert für die Zukunft eine Anpassung der kommunalen Angebote für Kinder und Jugendliche sowie Senioren.

Die Entwicklung der Bevölkerung nach Anzahl und Altersaufbau ist nur bedingt kommunal beeinflussbar. Der gesamtgesellschaftliche Trend zu einer schrumpfenden und immer älter werdenden Gesamtbevölkerung ist heute unumkehrbar, wobei die örtlichen Ausprägungen durchaus stark variieren können.



Die Anzahl derer, die durch Erwerbseinkommen Sozialversicherungsbeiträge und Steuern erwirtschaften, wird langfristig schrumpfen; der Anteil derer, die auf staatliche Transferleistungen (z.B. Grundsicherung im Alter) angewiesen sind, wird steigen. Dies wird unweigerlich zu einer weiteren Belastung der staatlichen und kommunalen Finanzsysteme führen.

Die zentrale Frage der örtlichen Politik ist daher nicht, ob der Prozess aufgehalten werden kann. Vielmehr geht es um den hierdurch entstehenden Anpassungs- und Gestaltungsbedarf, d.h. wann und in welchem Maße eine quantitative und inhaltliche Neuausrichtung der kommunalen Dienstleistungspalette erfolgen muss.

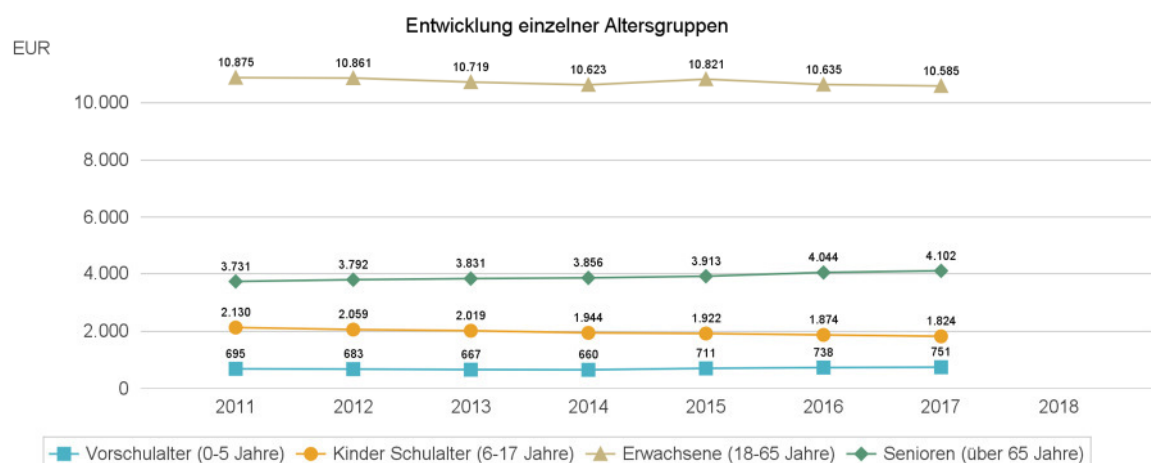
Der Bericht soll eine Orientierung darüber ermöglichen, wie die örtliche Situation mit Blick auf folgende Kriterien einzuschätzen ist:

- Bevölkerungsentwicklung im Zeitverlauf
- Veränderungen bei einzelnen Altersgruppen (Zielgruppen)

### Einwohnerentwicklung gesamt und nach Altersgruppen

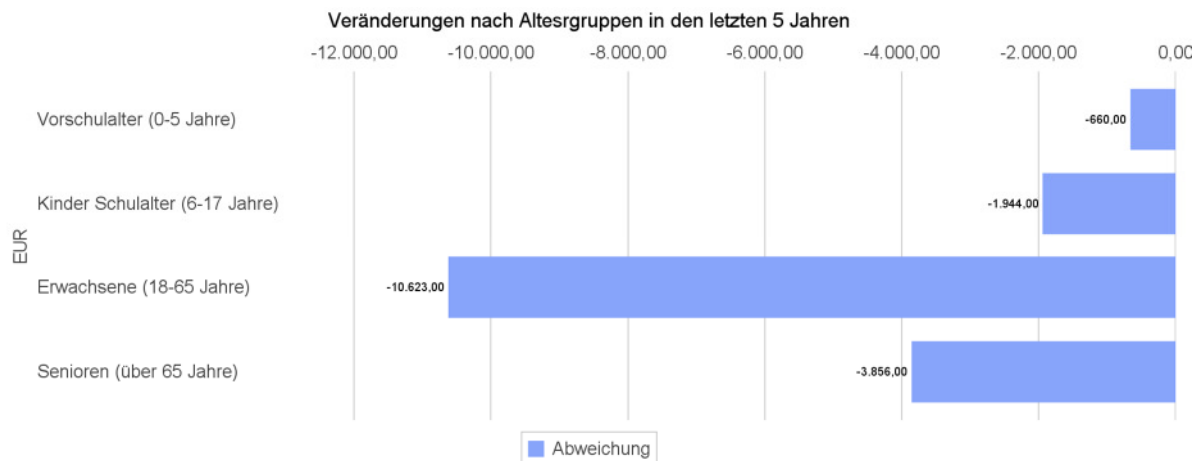
Die Entwicklung der Einwohnerzahl sowie der einzelnen Altersgruppen stellt sich wie folgt dar:

Einwohnerentwicklung	Ergebnis 2014	Ergebnis 2015	Ergebnis 2016	Ergebnis 2017	Ergebnis 2018
Einwohner	17.083	17.367	17.291	17.262	17.262
davon Kinder Krippenalter (0-2 Jahre)	320	345	390	391	--
davon Kinder Kindergartenalter (3-5 Jahre)	340	366	348	360	--
Kinder Schulalter (6-17 Jahre)	1.944	1.922	1.874	1.824	--
Jugendliche 18-20 Jahre	539	571	539	541	--
Einwohner 21-45 Jahre	4.076	4.146	4.039	4.023	--
Einwohner 46-65 Jahre	6.008	6.104	6.057	6.021	--
Senioren (über 65 Jahre)	3.856	3.913	4.044	4.102	--





## Lagebericht Stadt Bad Münstereifel Bad Münstereifel

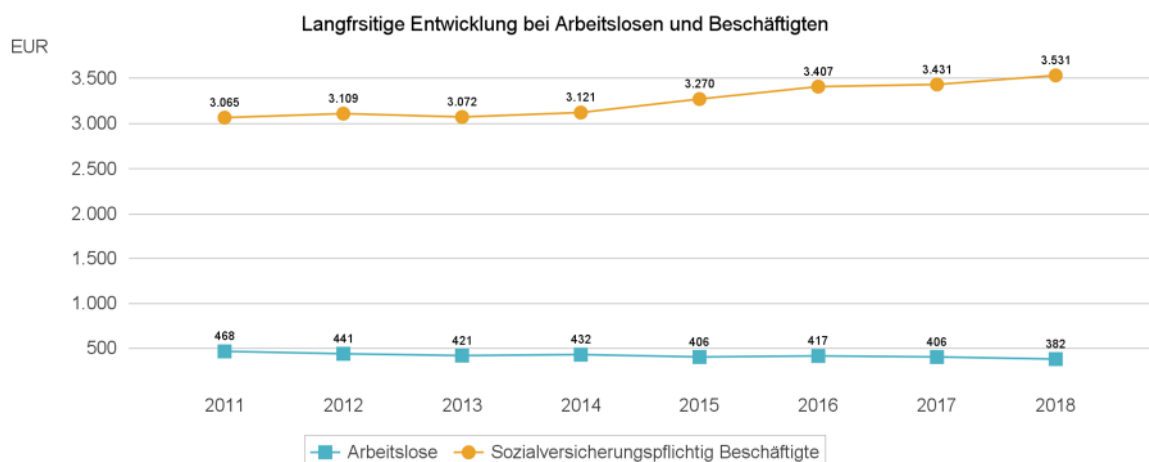


### 5.4 Wirtschaft und Arbeitsmarkt

Neben der Bevölkerungsentwicklung im Allgemeinen sind auch die Entwicklungen am örtlichen Arbeitsmarkt von Bedeutung für den kommunalen Haushalt (Gewerbesteuer, Sozialtransferaufwendungen). Neben den Arbeitslosenzahlen werden auch die Zahlen zu den sozialversicherungspflichtig Beschäftigten als Indikatoren herangezogen.

#### Entwicklung der Arbeitslosen- und Beschäftigtenzahlen

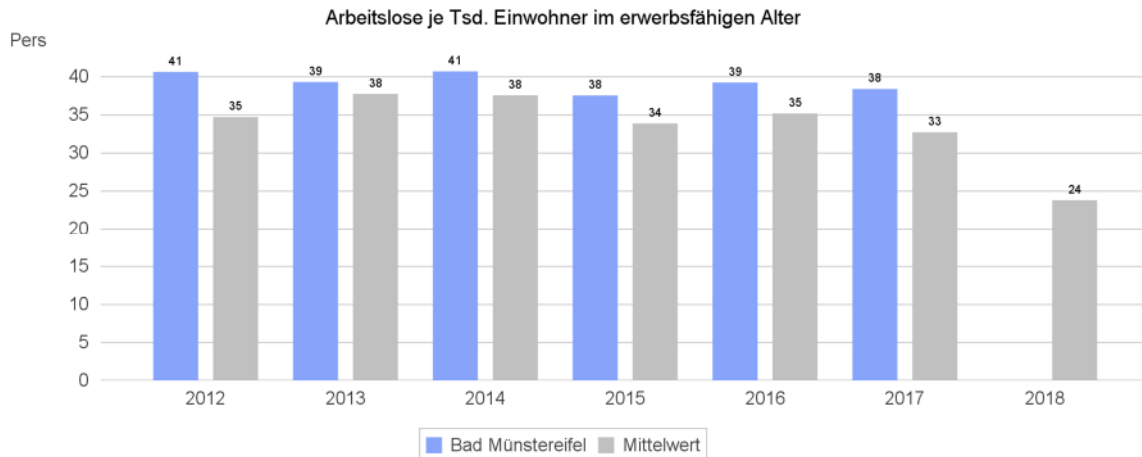
	Ergebnis 2014	Ergebnis 2015	Ergebnis 2016	Ergebnis 2017	Ergebnis 2018
Arbeitslose zum 30.6.	432	406	417	406	382
davon unter 25 Jahre (Jugendarbeitslosigkeit)	48	26	31	33	36
davon über 55 Jahre (Arbeitslosigkeit Älterer)	96	108	115	115	111
Sozialversicherungspflichtig Beschäftigte am Arbeitsort	3.121	3.270	3.407	3.431	3.531





### Arbeitslose je Tausend Einwohner im erwerbsfähigen Alter

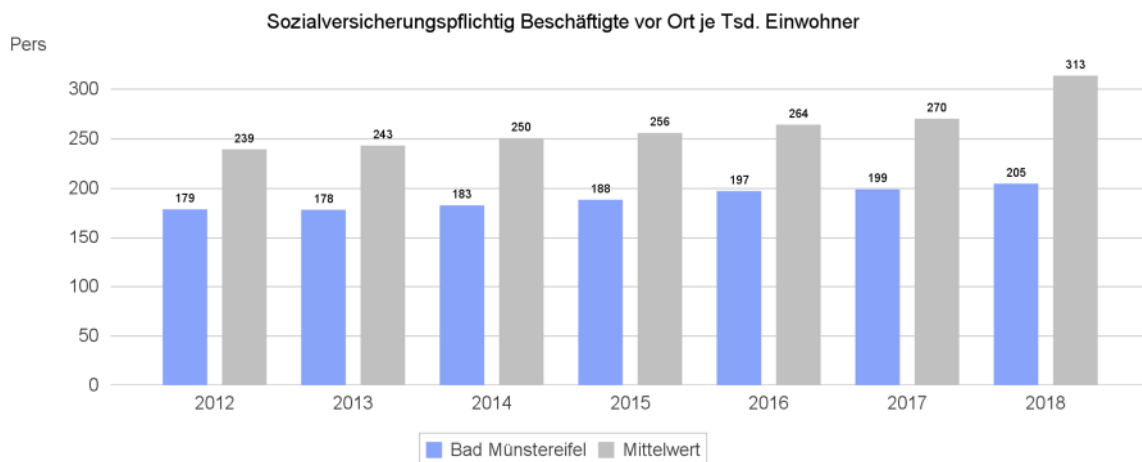
Nachfolgend wird die Arbeitslosenzahl ins Verhältnis zur örtlichen Bevölkerung in der Altersgruppe 18 - 65 Jahre gestellt (erwerbsfähiges Alter). Durch die Relation zur relevanten Einwohnergröße kann die Zahl der Arbeitslosen besser eingeordnet werden.



### Im Ort arbeitende sozialversicherungspflichtig Beschäftigte je Tsd. Einwohner

Als Indikator für die Entwicklung der örtlichen Wirtschaft kann die Zahl der sozialversicherungspflichtig Beschäftigten herangezogen werden, die vor Ort arbeiten. Enthalten sind also alle Personen (auch Einpendler), die vor Ort einer Beschäftigung nachgehen. In dieser Zahl nicht enthalten sind Auspendler.

Die Darstellung erfolgt in Relation zur Einwohnerzahl.

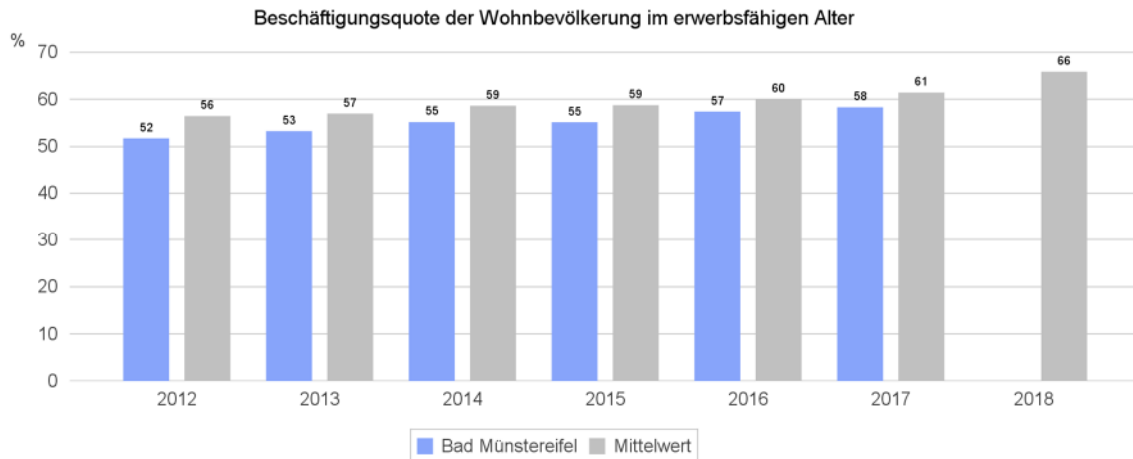


### Beschäftigungsquote der örtlichen Bevölkerung im erwerbsfähigen Alter

Zur abschließenden Beurteilung der Entwicklung des Arbeitsmarktes wird noch dargestellt, wieviel



Prozent der örtlichen Wohnbevölkerung im erwerbsfähigen Alter von 18 - 65 Jahre einer sozialversicherungspflichtigen Beschäftigung nachgehen. Hier fließen sowohl die vor Ort tätigen Beschäftigten als auch die Auspendler ein, die an einem anderen Ort beschäftigt sind.



## 5.5 Chancen und Risiken

Zur Deckung der Fehlbeträge ist eine nachhaltige Ertragssteigerung eingeplant, weil nach den gesetzlichen Vorgaben der Gemeindeordnung alle Möglichkeiten zur Konsolidierung des Haushalts erschlossen werden müssen (§§ 75, 76 GO NRW). Insofern sieht das Haushaltssicherungskonzept verbindlich eine weitere Steigerung bei den Hebesätzen der Grundsteuer B und der Gewerbesteuer in 2019 und 2022 vor. Während die Grundsteuer B – vorbehaltlich ihrer verfassungsseitig in Frage gestellten Zukunft – dem Grunde nach eine verlässliche Planungsgröße ist und sich insbesondere bei einer weiteren Ausweitung von nachgefragten Wohnbauflächen eine positive Tendenz abzeichnet, ist die Entwicklung der Gewerbesteuer wegen ihrer unmittelbaren Abhängigkeit von unternehmerischem Erfolg mit Risiken behaftet.

Die 2017 nochmals aufgestockte Beteiligung der Stadt Bad Münstereifel an der Energie Rur-Erft GmbH & Co. KG und der Energie Rur-Erft Verwaltungs-GmbH lässt ab dem Jahr 2017 eine Haushaltsverbesserung auf der Ertragsseite erwarten. Die in 2017 nicht eingeführte sogenannte Regensteuer wird durch Erhöhungen der Grundsteuer A und Grundsteuer B seit 2017 kompensiert. Der 2015 eingeführte Fremdenverkehrsbeitrag erweist sich ebenfalls als feste Planungsgröße.

Die Ertragsseite ist in besonderem Maße von einer verlässlichen und auskömmlichen Finanzausstattung durch den Bund und das Land NRW abhängig. In diesem Zusammenhang ist besonders darauf hinzuweisen, dass im Zuge des Zensus 2011 lt. Zensus-Feststellungsbescheid vom 07.11.2013 die Einwohnerzahl in Bad Münstereifel um rd. 1.000 Einwohner abgenommen haben soll. Seit 2014 klagt die Stadt Bad Münstereifel zusammen mit vielen anderen NRW-Kommunen vor dem Verwaltungsgericht Aachen gegen die jährlichen Festsetzungen der Schlüsselzuweisungen. Ein Ergebnis liegt zum Zeitpunkt der Erstellung des Lageberichtes allerdings noch nicht vor.

Bedeutsame Faktoren sind hier die allgemeine Kostenentwicklung, die Umlagepolitik, insbesondere des Kreises Euskirchen, des Erftverbandes und der Kommunalen Datenverarbeitungszentrale (KDVZ), die Zinspolitik und die Flüchtlingsfrage. Insbesondere bei den Umlagesystemen ist die Stadt Bad Münstereifel erheblich von den Geschicken der jeweiligen Organisationen abhängig, die nur wenig beeinflussbar sind.



## 6.0 Verwaltungsleitung und Rat

Gemäß § 95 Abs. 2 GO NRW sind folgende Pflichtangaben zum Schluss des Lageberichtes anzugeben:

Name, Vorname	Beruf/Funktion	Mitgliedschaft(en)
Sabine Preiser-Marian	Bürgermeisterin	<p><u>Gremientätigkeit</u> :Aufstellung gem. §§ 16 und 17 Korruptionsbekämpfungsgesetz sowie Landesbeamtengesetz und Nebentätigkeitsverordnung, Stand: Januar 2019</p> <ul style="list-style-type: none"> <li>• Stimmberechtigte Delegierte im Rat der Gemeinden Europas</li> <li>• Stimmberechtigte Vertreterin in der Mitgliederversammlung des Städte- und Gemeindebundes NRW</li> <li>• Ordentliches Mitglied im Gleichstellungsausschuss des Städte- und Gemeindebundes NRW</li> <li>• Ordentliches Mitglied im Hauptausschuss des StGB NRW (Mitteilung vom 29.03.2016)</li> <li>• innogy Kommunalbeirat Eifel-Rur für das Regionalzentrum Westliches Rheinland innogy Kommunalbeirat Eifel-Rur für das Regionalzentrum Westliches Rheinland</li> <li>• Stimmberechtigte Vertreterin in der Verbandsversammlung der KDVZ</li> <li>• Mitglied im Verwaltungsrat der KDVZ</li> <li>• Delegierte Erftverband –Delegiertenversammlung- (seit 01.05.2018)</li> <li>• Vorsitzende der Energie Nordeifel GmbH &amp; CoKG (seit 01.01.2018)</li> <li>• Arbeitskreis der kommunalen Gesundheitskonferenz des Kreises Euskirchen (seit 20.09.2018)</li> <li>• Stellv. Vorsitzende des Förderkreises für Denkmalpflege</li> <li>• Beiratsmitglied im Verein „Alter Münstereifeler“ (VAMÜ)</li> <li>• Ortsverbandsvorsitzende Volksbund Deutsche Kriegsgräberfürsorge (VDK)</li> <li>• Vorstandsmitglied in der Bürgerstiftung Bad Münstereifel</li> <li>• Mitglied im Energiebeirat der Kreis-Energie-Versorgung Schleiden GmbH (lokaler Beirat)</li> <li>• Beratendes Mitglied in der Stadtschulkonferenz</li> <li>• Beisitzerin im Kreisverband der CDU</li> <li>• Stellv. Vorsitzende der CDU Bad Münstereifel</li> <li>• Mitglied im Regionalbeirat Köln der GVV Kommunalversicherung VvaG</li> <li>• Mitglied in der Gesellschafterversammlung der Nordeifel Tourismus – NeT (seit 05.07.2016)</li> <li>• Mitglied in der Regionalkommission des Regionalforstamtes Hocheifel-Zülpicher Börde (seit 28.07.2016)</li> <li>• Mitglied im erweiterten Vorstand des Gemeindeforstbesitzerverbandes NRW e.V. (seit 12.07.2016)</li> <li>• Stellv. Mitglied im Forstausschuss der Obersten Forstbehörde (seit 07.12.2017)</li> <li>• Stellv. Mitglied im Forstausschuss der Landesbetriebskommission (seit 07.12.2017)</li> <li>• Mitglied im Naturpark Nordeifel e.V. (seit 06.12.2017)</li> </ul>



Lagebericht Stadt Bad Münstereifel  
Bad Münstereifel

Name, Vorname	Beruf/Funktion	Mitgliedschaft(en)
		<ul style="list-style-type: none"> <li>• Ordentliches Mitglied in der Gesellschafterversammlung der Energie Rur-Erft Verwaltungs-GmbH (seit 27.09.2016)</li> <li>• Ordentliches Mitglied in der Gesellschafterversammlung der Energie Rur-Erft GmbH &amp; Co. KG (seit 27.09.2016)</li> <li>• Stellvertretende Beisitzerin in der Mitgliederversammlung der Eifel Touristik Agentur NRW e.V.</li> <li>• Mitglied Kreispflegekonferenz</li> <li>• Mitglied Nordrhein-Westfälischer Heilbäder-Verband e.V.</li> <li>• Mitglied Verband Deutscher Kneip-Heilbäder und Kurorte</li> </ul>
Ulrich Ley	Allgemeiner Vertreter	<ul style="list-style-type: none"> <li>• Stellv. stimmberechtigter Vertreter der Stadt Bad Münstereifel in der Verbandsversammlung und im Verwaltungsrat der KDvZ</li> <li>• Stellv. stimmberechtigter Vertreter der Stadt Bad Münstereifel in der Mitgliederversammlung und der Arbeitsgemeinschaft für den Regierungsbezirk Köln des Nordrhein-Westfälischen Städte- und Gemeindebundes</li> <li>• Stellv. Vertreter der Stadt Bad Münstereifel in der Gesellschafterversammlung der Nordeifel Tourismus (Net)</li> <li>• Stellv. ordentliches Mitglied der Stadt Bad Münstereifel in der Gesellschafterversammlung der Energie Rur-Erft GmbH &amp; Co.KG</li> <li>• Stellv. ordentliches Mitglied der Stadt Bad Münstereifel in der Gesellschafterversammlung der Energie Rur-Erft Verwaltungs GmbH</li> </ul>

**Gremien**

Rat	
HFA	Haupt- und Finanzausschuss
RPA	Rechnungsprüfungsausschuss
StadtE	Stadtentwicklungsausschuss
BauA	Bau- und Feuerwehrausschuss
BildungsA	Ausschuss für Bildung, Kultur, Sport, Soziales, Städtepartnerschaften und Tourismus
BA Forst	Betriebsausschuss Forstbetrieb der Stadt Bad Münstereifel
BA Stadtwerke	Betriebsausschuss Stadtwerke
WahlA	Wahlausschuss
WPA	Wahlprüfungsausschuss

**Ratsmitglieder**

Bartels, Ulrich	Rentner	A: Rat, BauA, BA Stadtwerke, RPA B: HFA, StadtE, Bildungsausschuss, BA Forst, WPA Vorsitzender Sozialverband VdK - Bad Münstereifel und Höhegebiet
Bell, Thomas	Onlineredakteur/ Beamter	A: Rat, HFA, StadtE, BildungsA Sozialwerk.Bund; Bezirksvorsitzender
Borsch, Georg	Hausmann	A: Rat, HFA, BauA, BA Stadtwerke, WahlA, WPA B: StadtE, BildungsA, BA Forst, RPA Mitgliederversammlung NRW Städte- und Gemeindebund; stellv. stimmberechtigter Vertreter
Bühl, Andreas	Konditor/Rentner	A: Rat, HFA, RPA, BA Forst B: StadtE, BauA, BildungsA, BA Stadtwerke, WPA



Lagebericht Stadt Bad Münstereifel  
Bad Münstereifel

<b>Ratsmitglieder</b>		
		stellv. Vorsitzender UWV-Kreis Euskirchen stellv. Mitglied Aufsichtsrat Kreissparkasse Euskirchen Mitglied Regio Achen Mitglied UWV-OV Bad Münstereifel
Daniel, Jakob	Beamter	A: Rat, RPA, WahlA, WPA B: HFA, StadtE, BauA, BildungsA, BA Forst, BA Stadtwerke Komba-Gewerkschaft, OV Frechen; Vorstandsmitglied Dorfgemeinschaft Schönau stellv. stimmberechtigtes Mitglied in der Schulkonferenz
Dibowski, Frank	Hausmann	A: Rat, BauA, BildungsA, WPA B: HFA, StadtE, BA Forst, BA Stadtwerke, RPA DJK Houverath, stellv. Vorsitzender Betreiberverein Sport- und Mehrzweckhalle Houverath, stellv. Vorsitzender
Dürholt, Horst	Ruhestandsbeamter	A: Rat, HFA, BA Stadtwerke, StadtE, BA Forst B: RPA, BildungsA, WPA A: Rat, StadtE, BA Forst Jagdgenossenschaft Mutscheid; Vorsitzender Rotwildbezirk "Nord-Rureifel" und "Münstereifel/Flamersheimer Wald"; Rotwilsachverständiger RVEJ, Rheinischer Verband der Eigenjagdbesitzer und Jagdgenossenschaften, Vorstandsmitglied
Fuchs, Brigitte	Pensionärin	A: Rat, StadtE, BA Stadtwerke, WPA B: HFA, BauA, BildungsA, BA Forst, RPA Stellv. Delegierte in der Delegiertenversammlung Rat der Gemeinden Europas
Germann, Wolfgang	Rentner	A: Rat, HFA, StadtE, WahlA B: HFA, BauA, BildungsA, BA Forst, BA Stadtwerke, WPA
Grömping, Christian	Physiotherapeut	A: Rat, RPA B: HFA, StadtE, BauA, BildungsA, BA Forst, BA Stadtwerke, WPA Kur- und Verkehrsverein, Vorstandsbeisitzer Stellv. Mitglied in der Mitgliederversammlung des Städte- und Gemeindebund NRW
Hoever, Willi	Hausmann	A: Rat, StadtE, BA Stadtwerke, WahlA B: HFA, BauA, BildungsA, BA Forst, RPA, WPA Stimmberechtigter Vertreter in der Mitgliederversammlung des Städte- und Gemeindebund NRW
Jansen, Reiner	Gärtner	A: Rat, BauA, BA Forst, WPA B: HFA, StadtE, BildungsA, BA Stadtwerke, RPA Raiffeisenbank Euskirchen; Mitglied im Aufsichtsrat
Kirchner, Günter	Rechtsanwalt/ Ruhestand	A: Rat, HFA, BauA, RPA, WahlA, WPA B: StadtE, BildungsA, BA Forst, BA Stadtwerke FDP - Ortsverband Bad Münstereifel, Vorsitzender Förderkreis für Denkmalpflege, stellv. Vorsitzender KVM Bubbelsbröder, Mitglied Leukämie-Initiative Bonn e.V., stellv. Vorsitzender Beratendes Mitglied in der Schulkonferenz Stellv. Mitglied in der Mitgliederversammlung des Städte- und Gemeindebund NRW Mitglied im Energiebeirat der Kreis-Energie-Versorgung Schleiden GmbH (lokaler Beirat)
Kohn, Tobias	Betreuer	A: Rat, HFA, BildungsA, RPA B: StadtE, BauA, BA Forst, BA Stadtwerke, WPA Betreiberverein Sport- und Mehrzweckhallen e.V., Beisitzer KG Rot-Weiß Iversheim, Mitglied Kinderschutzbund OV Bad Münstereifel, Mitglied TVE Bad Münstereifel, Beisitzer Stell. beratendes Mitglied in der Schulkonferenz



Lagebericht Stadt Bad Münstereifel Bad Münstereifel

<b>Ratsmitglieder</b>		
Krauß, Harald	Beamter	A: Rat, BA Stadtwerke, WahlA, StadtE B: BauA, HFA, RPA, SchulA, BA Forst A: Rat, HFA, BA Stadtwerke, WPA B: StadtE, BauA, BA Forst, RPA, BildungsA
Kremer, Eberhard	Geschäftsführer	A: Rat, HFA, BildungsA, WahlA, WPA B: StadtE, BauA, BA Forst, BA Stadtwerke, RPA Haus Sonne GmbH, Geschäftsführer Nordeifel Tourismus GmbH, Mitglied Stimmberechtigtes Mitglied in der Schulkonferenz Mitglied im Energiebeirat der Kreis-Energie-Versorgung Schleiden GmbH (lokaler Beirat)
Kühne, Alexandra (seit 01.01.2019)	Erzieherin	A: Rat
Lamsfuß, Michael	Geschäftsführer	A: Rat, HFA, RPA, Wahl.A B: StadtE, BauA, BildungsA, BA Forst, BA Stadtwerke, WPA Seniorenheim St. Martin gem. GmbH Bad Münstereifel; Geschäftsführer Novalis - DSE-KG (Dienstleistungsgesellschaft für soziale Einrichtungen); Mitglied
Lubinsky, Andreas (seit 20.11.2018)	Angestellter	A: Rat, BauA, BildungsA, BA Stadtwerke, RPA B: HFA, StadtE, BA Forst, WPA
Mauel, Arnd (seit 01.04.2019)	Selbständig	A: Rat, BauA, BildungsA, BA Forst, WahlA B: HFA, StadtE, BA Stadtwerke, RPA, WPA Vorstandsmitglied Seniorenheim Haus Hardt
Mehrens, Martin	Vertriebsleiter	A: Rat, StadtE, BauA, BildungsA, WahlA B: HFA, BA Forst, BA Stadtwerke, RPA, WPA Dorfgemeinschaft Arloff, Vorsitzender stimmberechtigtes stellvertretendes Mitglied in der Schulkonferenz
Michalowski, Karl	Fachbereichsleiter Betriebsplanung	A: Rat, BauA, BA Forst B: HFA, StadtE, BildungsA, BA Stadtwerke, RPA, WPA
Milischewski, Christof	Dipl.Betriebswirt	A: Rat, BildungsA, BA Stadtwerke, WPA B: HFA, StadtE, BauA, BA Forst, RPA Stellv. beratendes Mitglied im Wasserverband Oleftal
Müller, Ludger	Zahnarzt	A: Rat, StadtE, BA Stadtwerke, WahlA B: BauA, BildungsA, BA Forst, RPA, WPA Dorfverschönerungsverein Reckerscheid; Vorsitzender Verein der Freunde und Förderer des Hürten-Heimatmuseum der Stadt Bad Münstereifel; Vorsitzender Kommunale Gesundheitskonferenz, stellv. Mitglied Zahnärztekammer Nordrhein, stellv. Kreisstellenobmann Nordeifel Tourismus GmbH, stellv. Mitglied Bürgerverein Mahlberg e.V., stellv. Vorsitzender Wasserverband Oleftal, beratendes Mitglied Energiebeirat der Kreis-Energie-Versorgung Schleiden GmbH (lokaler Beirat), Mitglied
Ohlert, Bernhard	Tischlermeister	A: Rat, HFA, StadtE, BA Forst, WPA B: BauA, BildungsA, BA Stadtwerke, RPA CDU-Stadtverband, Beisitzer Verein der Freunde und Förderer des Hürten-Heimat-Museum der Stadt Bad Münstereifel, Beiratsmitglied Mitgliederversammlung NRW Städte- und Gemeindebund; stellv. stimmberechtigter Vertreter Eifelverein OG Bad Münstereifel; Vorsitzender
Pfennings, Ingo (bis 19.11.2018)	Marketingberater und Eventmanager	A: Rat, BauA, BildungsA, BA Stadtwerke, RPA B: HFA, StadtE, BA Forst, WPA Städte- und Gemeindebund NRW - Mitgliederversammlung -, stellv. Mitglied



Lagebericht Stadt Bad Münstereifel  
Bad Münstereifel

<b>Ratsmitglieder</b>		
Rosenberger, Bruno (bis 31.03.2019)	Pensionär	A: Rat, BildungsA, BA Forst, WahIA B: HFA, StadtE, BauA, BA Stadtwerke, RPA, WPA Senioren-Union der CDU, Vorsitzender Kolpingfamilie, Schriftführer Nordeifel Tourismus GmbH, stellv. Mitglied Rat der Gemeinden Europas, Delegierter Stadtschulkonferenz, beratendes Mitglied
Ruß, Helmut	Rentner	A: Rat, HFA, BA Forst B: StadtE, BauA, BildungsA, BA Stadtwerke, RPA, WPA Dorferschönungsverein Iversheim, Vorsitzender
Schmitz, Anton	Versicherungskaufmann	A: Rat, HFA, StadtE, WahIA, WPA B: BauA, BildungsA, BA Forst, BA Stadtwerke, RPA Delegierter der Stadt Bad Münstereifel im Erftverband Jagdgenossenschaft Mutscheid, Vorstandsmitglied Bergbauverein, Vorstandsbeisitzer Betreiberverein Mehrzweckhalle Mutscheid Gesangverein Mutscheid, Vorstandsmitglied Städte- und Gemeindebund NRW - Mitgliederversammlung -, stimmberechtigtes Mitglied
Schmitz, Josef	Rentner	A: Rat, HFA, StadtE, RPA B: BauA, BildungsA, BA Forst, BA Stadtwerke, WPA
Schumacher, Wilfried	Angestellter	A: Rat, HFA, BA Stadtwerke, RPA B: StadtE, BauA, Bildungsausschuss, BA Forst, WPA
Terschanski, Frank	Hochbauingenieur	A: Rat, StadtE, RPA B: HFA, BauA, BildungsA, BA Forst, BA Stadtwerke, WPA
Terspecken, Sabine	Erzieherin	A: Rat, BA Forst B: HFA, BauA, BildungsA, BA Forst, BA Stadtwerke, WPA Tierhilfe Nordeifel e.V.; Vorsitzende
Zimmermann, André	Straßenwärter	A: Rat, BauA, BA Forst B: HFA, StadtE, BildungsA, BA Stadtwerke, WPA Ortsverband Nöthen-Gilsdorf; Vorstandsmitglied Freiwillige Feuerwehr Bad Münstereifel, Leiter der Feuerwehr ab 13.05.2014
Zwingmann, Claudia (bis 31.12.2018)	Hausfrau/ Verkäuferin	A: Rat, HFA, BildungsA B: StadtE, BauA, BA Forst, BA Stadtwerke, RPA, WPA

Bad Münstereifel

Aufgestellt am: 05.04.2019

Bestätigt am: 11.04.2019

gez. Ley

gez. Preiser-Marian

---

Ulrich Ley  
- Kämmerer -

---

Sabine Preiser-Marian  
- Bürgermeisterin -

**Anlagenpiegel gemäß § 45 GemHVO NRW**

	Anschaffungs- und Herstellungskosten				Abschreibungen				Restbuchwerte		
	Stand 01.01.2018 EUR	Zugang EUR	Umbuchung EUR	Abgang EUR	Stand 31.12.2018 EUR	Stand 01.01.2018 EUR	Zugang EUR	Abgang EUR	Stand 31.12.2018 EUR	Stand 31.12.2018 EUR	Stand Vorjahr EUR
<b>1.1</b>											
Immaterielle Vermögensgegenstände	196.927,19	4.907,87	-4.907,87	0,00	196.927,19	108.005,83	14.825,00		122.830,83	74.096,36	88.921,36
	<b>196.927,19</b>	<b>4.907,87</b>	<b>-4.907,87</b>	<b>0,00</b>	<b>196.927,19</b>	<b>108.005,83</b>	<b>14.825,00</b>	<b>0,00</b>	<b>122.830,83</b>	<b>74.096,36</b>	<b>88.921,36</b>
<b>1.2</b>											
Unbebaute Grundstücke und grundstücksgleiche Rechte											
1.2.1.1 Grünflächen	3.428.740,58	0,00	0,00	0,00	3.428.740,58	717,22	841,00	0,00	1.558,22	3.427.182,36	3.428.023,36
1.2.1.2 Ackerland	0,00	0,00	0,00	0,00	0,00	0,00	0,00	0,00	0,00	0,00	0,00
1.2.1.3 Wald, Forsten	0,00	0,00	0,00	0,00	0,00	0,00	0,00	0,00	0,00	0,00	0,00
1.2.1.4 Sonstige unbebaute Grundstücke	514.658,18	0,00	0,00	0,00	514.658,18	0,00	0,00	0,00	0,00	514.658,18	514.658,18
	3.943.398,76	0,00	0,00	0,00	3.943.398,76	717,22	841,00	0,00	1.558,22	3.941.840,54	3.942.681,54
Bebaute Grundstücke und grundstücksgleiche Rechte											
1.2.2.1 Kinder- und Jugendeinrichtungen	3.726.508,51	0,00	0,00	0,00	3.726.508,51	665.402,51	56.234,00	0,00	721.636,51	3.004.872,00	3.061.106,00
1.2.2.2 Schulen	29.888.983,04	0,00	0,00	0,00	29.888.983,04	4.746.349,61	449.961,00	0,00	5.196.310,61	24.692.672,43	25.142.633,43
1.2.2.3 Wohnbauten	807.070,88	0,00	0,00	0,00	807.070,88	113.175,54	14.932,00	0,00	128.107,54	678.963,34	693.895,34
1.2.2.4 Sonstige Dienst-, Geschäfts- und Betriebsgebäude	22.046.066,42	12.196,71	146.122,34	17.238,00	22.187.147,47	4.171.745,27	411.058,05	0,00	4.582.803,32	17.604.344,15	17.874.321,15
	56.468.628,85	12.196,71	146.122,34	17.238,00	56.609.709,90	9.696.672,93	932.185,05	0,00	10.628.857,98	45.980.851,92	46.771.955,92
Infrastrukturvermögen											
1.2.3.1 Grund und Boden des Infrastrukturvermögens	14.242.353,37	15.984,33	35.585,13	12.488,00	14.281.434,83	0,00	0,00	0,00	0,00	14.281.434,83	14.242.353,37
1.2.3.2 Brücken und Tunnel	2.502.706,79	0,00	0,00	0,00	2.502.706,79	577.584,79	56.220,00	0,00	633.804,79	1.868.902,00	1.925.122,00
1.2.3.4 Entwässerungs- und Abwasserbeseitigungsanlagen	178.674,81	0,00	0,00	0,00	178.674,81	29.415,81	3.576,00	0,00	32.991,81	145.683,00	149.259,00
1.2.3.5 Straßennetz mit Wegen, Plätzen und Verkehrslenkungsanlagen	72.938.824,77	0,00	5.357,38	0,00	72.944.182,15	22.407.114,77	1.996.739,38	0,00	24.403.854,15	48.540.328,00	50.531.710,00
1.2.3.6 Sonstige Bauten des Infrastrukturvermögens	8.606,88	0,00	0,00	0,00	8.606,88	48,88	574,00	0,00	622,88	7.984,00	8.558,00
	89.871.166,62	15.984,33	40.942,51	12.488,00	89.915.605,46	23.014.164,25	2.057.109,38	0,00	25.071.273,63	64.844.331,83	66.857.002,37
Bauten auf fremdem Grund und Boden	0,00	0,00	0,00	0,00	0,00	0,00	0,00	0,00	0,00	0,00	0,00
Kunstgegenstände, Kulturdenkmäler	15.002,00	0,00	0,00	0,00	15.002,00	0,00	0,00	0,00	0,00	15.002,00	15.002,00
Maschinen und technische Anlagen, Fahrzeuge	5.978.876,73	208.880,16	0,00	130.619,00	6.057.137,89	3.639.594,73	302.986,16	130.610,00	3.811.970,89	2.245.167,00	2.339.282,00
Betriebs- und Geschäftsausstattung	2.185.477,60	197.037,11	4.907,87	65.325,81	2.322.096,77	940.393,60	173.342,98	65.325,81	1.048.410,77	1.273.686,00	1.245.084,00
Geleistete Anzahlungen, Anlagen im Bau	628.535,90	2.153.102,20	-187.064,85	14.972,87	2.579.600,38	0,00	4.022,45	4.022,45	0,00	2.579.600,38	628.535,90
	8.807.892,23	2.559.019,47	-182.156,98	210.917,68	10.973.837,04	4.579.988,33	480.351,59	199.958,26	4.860.381,66	6.113.455,38	4.227.903,90
	<b>159.091.086,46</b>	<b>2.587.200,51</b>	<b>4.907,87</b>	<b>240.643,68</b>	<b>161.442.551,16</b>	<b>37.291.542,73</b>	<b>3.470.487,02</b>	<b>199.958,26</b>	<b>40.562.071,49</b>	<b>120.880.479,67</b>	<b>121.799.543,73</b>
<b>1.3</b>											
Anteile an verbundenen Unternehmen											
Beteiligungen	0,00	0,00	0,00	0,00	0,00	0,00	0,00	0,00	0,00	0,00	0,00
Sondervermögen	3.381.950,00	0,00	0,00	0,00	3.381.950,00	0,00	0,00	0,00	0,00	3.381.950,00	3.381.950,00
Wertpapiere des Anlagevermögens	43.343.097,40	0,00	0,00	0,00	43.343.097,40	0,00	0,00	0,00	0,00	43.343.097,40	43.343.097,40
Ausleihungen	173.978,65	0,00	0,00	5.362,00	168.616,65	0,00	0,00	0,00	0,00	168.616,65	173.978,65
1.3.5.1 an verbundene Unternehmen	0,00	0,00	0,00	0,00	0,00	0,00	0,00	0,00	0,00	0,00	0,00
1.3.5.2 an Beteiligungen	0,00	0,00	0,00	0,00	0,00	0,00	0,00	0,00	0,00	0,00	0,00
1.3.5.3 an Sondervermögen	0,00	0,00	0,00	0,00	0,00	0,00	0,00	0,00	0,00	0,00	0,00
1.3.5.4 Sonstige Ausleihungen	8.708,93	50,00	0,00	1.928,93	6.830,00	0,00	0,00	0,00	0,00	6.830,00	8.708,93
	<b>46.907.734,98</b>	<b>50,00</b>	<b>0,00</b>	<b>7.290,93</b>	<b>46.900.494,05</b>	<b>0,00</b>	<b>0,00</b>	<b>0,00</b>	<b>0,00</b>	<b>46.900.494,05</b>	<b>46.907.734,98</b>
	<b>206.195.748,63</b>	<b>2.592.158,38</b>	<b>0,00</b>	<b>247.934,61</b>	<b>208.539.972,40</b>	<b>37.399.548,56</b>	<b>3.485.312,02</b>	<b>199.958,26</b>	<b>40.684.902,32</b>	<b>167.855.070,08</b>	<b>168.796.200,07</b>



**Jahresabschluss 2018**  
**Stadt Bad Münstereifel**  
**Forderungsspiegel**

Art der Forderungen	Gesamt- betrag des Haus- haltsjahres	mit einer Restlaufzeit von			Gesamt betrag des Vor- jahres
		bis zu 1 Jahr	1 bis 5 Jahre	mehr als 5 Jahre	
	EUR	EUR	EUR	EUR	EUR
	1	2	3	4	5
<b>1. Öffentlich-rechtliche Forderungen und Forderungen aus Transferleistungen</b>					
1.1 Gebühren	75.617,31	73.958,81	1.658,50	0,00	72.252,38
1.2 Beiträge	61.230,60	61.230,60	0,00	0,00	114.085,53
1.3 Steuern	520.713,92	520.713,92	0,00	0,00	86.612,68
1.4 Forderungen aus Transferleistungen	36.422,28	28.434,11	4.285,28	3.702,89	19.226,13
1.5 Sonstige öffentlich-rechtliche Forderungen	766.794,26	766.594,26	177,00	23,00	551.989,22
<b>2. Privatrechtliche Forderungen</b>					
2.1 gegenüber dem privaten Bereich	82.043,26	82.043,26	0,00	0,00	79.898,16
2.2 gegenüber dem öffentlichen Bereich	0,00	0,00	0,00	0,00	0,00
2.3 gegen verbundene Unternehmen	0,00	0,00	0,00	0,00	0,00
2.4 gegen Beteiligungen	0,00	0,00	0,00	0,00	0,00
2.5 gegen Sondervermögen	397.477,01	397.477,01	0,00	0,00	376.040,47
<b>3. Sonstige Vermögensgegenstände</b>	480.602,27	480.602,27	0,00	0,00	461.913,40
<b>4. Summe aller Forderungen</b>	<b>2.420.900,91</b>	<b>2.411.054,24</b>	<b>6.120,78</b>	<b>3.725,89</b>	<b>1.762.017,97</b>



**Jahresabschluss 2018**  
**Stadt Bad Münster eifel**  
**Verbindlichkeitspiegel**

Art der Verbindlichkeiten	Gesamt- betrag des Haus- haltsjahres	mit einer Restlaufzeit von			Gesamt- betrag des Vor- jahres
		bis zu 1 Jahr	1 bis 5 Jahre	mehr als 5 Jahre	
	EUR	EUR	EUR	EUR	EUR
	1	2	3	4	5
<b>1. Anleihen</b>					
<b>2. Verbindlichkeiten aus Krediten für Investi- tionen</b>					
2.1 von verbundenen Unternehmen					
2.2 von Beteiligungen					
2.3 von Sondervermögen					
2.4 vom öffentlichen Bereich					
2.4.1 vom Bund					
2.4.2 vom Land					
2.4.3 von Gemeinden (GV)					
2.4.4 von Zweckverbänden					
2.4.5 vom sonstigen öffentlichen Bereich					
2.4.6 von sonstigen öffentlichen Sonder- rechnungen					
2.5 vom privaten Kreditmarkt					
2.5.1 von Banken und Kreditinstituten	15.515.814,57	529.162,12	2.191.799,64	12.794.852,81	16.067.035,17
2.5.2 von übrigen Kreditgebern					
<b>3. Verbindlichkeiten aus Krediten zur Liqui- ditätssicherung</b>					
3.1 vom öffentlichen Bereich					
3.2 vom privaten Kreditmarkt	19.443.232,43	19.443.232,43	0,00	0,00	13.946.081,20
<b>4. Verbindlichkeiten aus Vorgängen, die Kreditaufnahmen wirtschaftlich gleich- kommen</b>					
<b>5. Verbindlichkeiten aus Lieferungen und Leistungen</b>	1.140.888,80	1.140.888,80	0,00	0,00	892.988,31
<b>6. Verbindlichkeiten aus Transferleistungen</b>	19.993,87	19.993,87	0,00	0,00	19.226,13
<b>7. Verbindlichkeiten gegenüber Sonderver- mögen</b>	5.434.434,75	5.434.434,75	0,00	0,00	4.926.606,02
<b>8. Sonstige Verbindlichkeiten</b>					
8.1 Erhaltene Anzahlungen	9.815.092,84	9.815.092,84	0,00	0,00	7.138.747,35
8.2 Sonstige Verbindlichkeiten	526.640,87	526.640,87	0,00	0,00	712.345,64
<b>9. Summe aller Verbindlichkeiten</b>	<b>51.896.098,13</b>	<b>36.909.445,68</b>	<b>2.191.799,64</b>	<b>12.794.852,81</b>	<b>43.703.029,82</b>
<b>Nachrichtlich anzugeben:</b>					
<b>Haftungsverhältnisse aus der Bestellung von Sicherheiten: z.B. Bürgschaften u.a.</b>					

**Jahresabschluss 2018**  
**Stadt Bad Münstereifel**  
**Entwicklung Instandhaltungsrückstellungen**

	<b>Objekt</b>	<b>Maßnahme</b>	<b>Stand in 01.01.2018 in €</b>	<b>Inanspruchnahme in €</b>	<b>Auflösung in €</b>	<b>Zuführung in €</b>	<b>Stand 31.12.2018 in €</b>
Arloff	Mehrzweckhalle	Sanierungsarbeiten	9.284,73 €				9.284,73 €
Arloff	Sporthalle	Ern. Tennendeckschicht	25.000,00 €				25.000,00 €
Arloff	Grundschule	Instandsetzungsarbeiten	5.000,00 €				5.000,00 €
Bad Münstereifel	Kindergarten Triererstraße	Sanierungsarbeiten Brandschutzarbeiten	3.478,20 €			18.350,00 €	21.828,20 €
Bad Münstereifel	Klosterplatz	Isolierung Dach, Fenster Gastherme	15.810,76 €				15.810,76 €
Bad Münstereifel	Rathaus + Marktstr. 11-15	Sanierungsarbeiten	0,00 €			23.544,00 €	23.544,00 €
Bad Münstereifel	St. Michael-Gymnasium	Malerarbeiten/Sanierungsarbeiten Notbeleuchtung Altbau Umsetzung Brandschutz Altbau Lehrerzimmer	157.146,75 €	151.853,97 €			5.292,78 €
Bad Münstereifel	Stiftsschule OGS	Heizungsarbeiten Bodenbelagsarbeiten	13.374,23 €				13.374,23 €
Bad Münstereifel	Realschule	Sanierungsarbeiten Akustikdecke	11.800,00 €			24.300,00 €	36.100,00 €
Bad Münstereifel	Hauptschule	Sanierungsarbeiten	0,00 €			30.800,00 €	30.800,00 €
Bad Münstereifel	eifelbad	Sanierungsarbeiten/Elektrotechnik Ingenieursleistungen Überarb. Technikbereich 2. BA Ern. Lüftungsverrohrung San. Lüftungsanl. Sauna, Umkleide, Duschen u. Eingangsbereich, Fliesensanierung, Erneuerung Dampfbad, Austausch Schließanlage, Erneuerung Türen Dusche	617.004,51 €	451.125,98 €		193.500,00 €	359.378,53 €
Bad Münstereifel	eifelbad/Wohnmobilstellplatz	Herrichtung Stellplatz	20.000,00 €				20.000,00 €
Bad Münstereifel	Grundschule	Bodenarbeiten Sporthallendecke	8.172,99 €				8.172,99 €
Bad Münstereifel	Stadtmauer	Sanierungsarbeiten Sanierung Wehrgang	193.494,58 €	89.111,98 €			0,00 €
		Auflösung			104.382,60 €		
Bad Münstereifel	Wohnhaus Seb. Kneipp. Prom.	Sanierung Gastherme	27.145,19 €				27.145,19 €
Bad Münstereifel	Wohnhaus Heisterbacher Str.	Fassadenarbeiten	7.223,30 €				7.223,30 €
Bad Münstereifel	Bauhof	Mülltonnenplatz	10.000,00 €				10.000,00 €

	Objekt	Maßnahme	Stand in 01.01.2018 in €	Inanspruchnahme in €	Auflösung in €	Zuführung in €	Stand 31.12.2018 in €
Bad Münstereifel	Werther Tor	Nutzungsänderung	6.369,50 €	6.327,71 €			0,00 €
		Auflösung		41,79 €			0,00 €
Effelsberg	Leichenhalle	Flachdachsanierung	0,00 €			13.500,00 €	13.500,00 €
Esch	Feuerwehrgerätehaus	Parkfläche	0,00 €			5.800,00 €	5.800,00 €
Eschweiler	Feuwehrgerätehaus	Sanierungsarbeiten	0,00 €			21.200,00 €	21.200,00 €
Hohn	Kindergarten	Fassadenarbeiten	5.300,00 €	5.054,73 €			0,00 €
		Auflösung		245,27 €			0,00 €
Houverath	Feuwehrgerätehaus	Garagentor	0,00 €			20.000,00 €	20.000,00 €
Houverath	Kindergarten	Anstricharbeiten Putzarbeiten	4.561,19 €				4.561,19 €
Houverath	Grundschule	Sanierung Fenster Nutzungsänderung	54.024,29 €	1.499,40 €			52.524,89 €
Iversheim	Röm. Kalkbrennerei	Anstricharbeiten Fassadenarbeiten	1.564,70 €				1.564,70 €
Iversheim	Feuerwehrgerätehaus	Gastherme	173,05 €				0,00 €
		Auflösung			173,05 €		0,00 €
Mahlberg	Ehm. Feuerwehrgerätehaus	Bodenarbeiten Putzarbeiten Fassadenarbeiten	32.219,37 €	32.140,53 €			0,00 €
		Auflösung			78,84 €		0,00 €
Mutscheid	Kindergarten	Deckenarbeiten Beleuchtung	5.332,47 €				5.332,47 €
Mutscheid	Grundschule	Sanierung Schulhoftoiletten Einbau Rauchmelder	14.000,00 €				14.000,00 €
Nöthen	Gilsdorfer Weg	Dach- u. Bodenentwässerung	9.000,00 €	3.618,50 €			5.381,50 €
Schönau	Kindergarten	Treppe u. Geländer	9.078,48 €	8.886,56 €			0,00 €
		Auflösung			191,92 €		0,00 €
Rodert	Dorfgemeinschaftshaus	Sanierung Fenster und Türen Waldstr. 20	4.023,02 €				4.023,02 €
	Dorfgemeinschaftshäuser	Instandhaltungsmaßnahmen	65.716,00 €				65.716,00 €
		<b>Gesamt</b>	<b>1.335.297,31 €</b>	<b>749.906,42 €</b>	<b>104.826,41 €</b>	<b>350.994,00 €</b>	<b>831.558,48 €</b>



Ergebnisrechnung												
	Ertrags- und Aufwandsarten	Ergebnis	Ansatz	Übertragung aus	unterjährige Veränderung (Nachtrag)	Fortgeschriebener Ansatz	Üpl/apl	Inanspruchnahme Deckungskreise	veränderter Ansatz	Ist-Ergebnis	Vergleich veränderter Ansatz/Ist	Übertragung nach
		2017	2018	2017	EUR	2018	EUR	EUR	EUR	EUR	(Sp. 9 ./ Sp. 8)	2019
		EUR	EUR	EUR		EUR			EUR	EUR	EUR	EUR
		1	2	3	4	5	6	7	8	9	10	11
1	Steuern und ähnliche Abgaben	21.140.508,30	20.352.849,00	0,00	0,00	20.352.849,00	0,00	0,00	20.352.849,00	21.439.671,92	1.086.822,92	0,00
	4 011 00 Grundsteuer A	107.220,81	113.672,00	0,00	0,00	113.672,00	0,00	0,00	113.672,00	105.152,70	-8.519,30	0,00
	4 011 01 Grundsteuer A - Vorjahre	-330,47	0,00	0,00	0,00	0,00	0,00	0,00	0,00	-4.456,23	-4.456,23	0,00
	4 012 00 Grundsteuer B	4.104.745,22	4.109.043,00	0,00	0,00	4.109.043,00	0,00	0,00	4.109.043,00	4.143.522,89	34.479,89	0,00
	4 012 01 Grundsteuer B - Vorjahre	32.925,74	0,00	0,00	0,00	0,00	0,00	0,00	0,00	40.556,12	40.556,12	0,00
	4 013 00 Gewerbesteuer	4.614.468,73	5.190.174,00	0,00	0,00	5.190.174,00	0,00	0,00	5.190.174,00	4.648.736,49	-541.437,51	0,00
	4 013 01 Gewerbesteuer - Vorjahre	1.662.129,02	0,00	0,00	0,00	0,00	0,00	0,00	0,00	1.385.275,14	1.385.275,14	0,00
	4 021 00 Gemeindeanteil Einkommensteuer	8.357.045,41	8.692.970,00	0,00	0,00	8.692.970,00	0,00	0,00	8.692.970,00	8.771.418,73	78.448,73	0,00
	4 022 00 Gemeindeanteil Umsatzsteuer	713.951,27	878.294,00	0,00	0,00	878.294,00	0,00	0,00	878.294,00	867.173,19	-11.120,81	0,00
	4 031 00 Vergnügungssteuer	49.683,83	50.000,00	0,00	0,00	50.000,00	0,00	0,00	50.000,00	60.413,50	10.413,50	0,00
	4 031 01 Vergnügungssteuer - Vorjahre	4.758,77	0,00	0,00	0,00	0,00	0,00	0,00	0,00	6.476,50	6.476,50	0,00
	4 032 00 Hundesteuer	171.219,61	170.000,00	0,00	0,00	170.000,00	0,00	0,00	170.000,00	169.159,19	-840,81	0,00
	4 032 01 Hundesteuer - Vorjahre	2.366,85	0,00	0,00	0,00	0,00	0,00	0,00	0,00	1.007,94	1.007,94	0,00
	4 034 00 Zweitwohnungsteuer	158.982,43	160.000,00	0,00	0,00	160.000,00	0,00	0,00	160.000,00	155.456,27	-4.543,73	0,00
	4 034 01 Zweitwohnungsteuer - Vorjahre	11.454,69	0,00	0,00	0,00	0,00	0,00	0,00	0,00	8.883,73	8.883,73	0,00
	4 041 00 Fremdenverkehrsabgabe	328.476,09	150.000,00	0,00	0,00	150.000,00	0,00	0,00	150.000,00	250.255,81	100.255,81	0,00
	4 051 00 Familienleistungsausgleich	821.410,30	838.696,00	0,00	0,00	838.696,00	0,00	0,00	838.696,00	830.639,95	-8.056,05	0,00
2	+ Zuwendungen und allgemeine Umlagen	6.330.466,76	7.210.502,00	0,00	0,00	7.210.502,00	0,00	1.706,30	7.212.208,30	6.279.925,23	-932.283,07	0,00
	4 111 00 Schlüsselzuweisungen vom Land	3.080.398,00	3.424.959,00	0,00	0,00	3.424.959,00	0,00	0,00	3.424.959,00	3.426.159,00	1.200,00	0,00
	4 121 01 LZ OGS	227.610,50	255.440,00	0,00	0,00	255.440,00	0,00	0,00	255.440,00	235.998,50	-19.441,50	0,00
	4 121 02 Kurortförderung	161.208,00	161.208,00	0,00	0,00	161.208,00	0,00	0,00	161.208,00	161.328,00	120,00	0,00
	4 121 40 Förderanteil Klimaschutzmanager	0,00	55.429,00	0,00	0,00	55.429,00	0,00	0,00	55.429,00	0,00	-55.429,00	0,00
	4 121 65 LZ Maßnahmen ISEK	0,00	108.500,00	0,00	0,00	108.500,00	0,00	0,00	108.500,00	3.790,15	-104.709,85	0,00
	4 121 66 LZ Maßnahmen DIEK	0,00	40.500,00	0,00	0,00	40.500,00	0,00	0,00	40.500,00	0,00	-40.500,00	0,00
	4 121 82 LZ Gute Schule 2020	0,00	0,00	0,00	0,00	0,00	0,00	0,00	0,00	7.858,78	7.858,78	0,00
	4 121 85 LZ nach dem KlinvFöG	19.280,00	0,00	0,00	0,00	0,00	0,00	0,00	0,00	8.453,00	8.453,00	0,00
	4 121 90 Ertrag aus Bildungspauschale	135.055,75	216.300,00	0,00	0,00	216.300,00	0,00	0,00	216.300,00	254.236,70	37.936,70	0,00
	4 121 91 Ertrag aus Sportpauschale	38.406,40	201.500,00	0,00	0,00	201.500,00	0,00	0,00	201.500,00	44.194,76	-157.305,24	0,00
	4 121 92 Ertrag aus IVP	47.539,50	122.650,00	0,00	0,00	122.650,00	0,00	0,00	122.650,00	65.311,97	-57.338,03	0,00



**Ergebnisrechnung**

Ertrags- und Aufwandsarten		Ergebnis	Ansatz	Übertragung aus	unterjährige Veränderung (Nachtrag)	Fort-geschriebener Ansatz	Üpl/apl	Inanspruch-nahme Deckungs-kreise	veränderter Ansatz	Ist-Ergebnis	Vergleich veränderter Ansatz/Ist (Sp. 9 ./ Sp. 8)EUR	Übertragung nach
		2017 EUR	2018 EUR	2017 EUR	EUR	2018 EUR	EUR	EUR	EUR	2018 EUR	EUR	2019 EUR
	4 121 93	Ertrag aus Feuerschutzpauschale	39.396,81	0,00	0,00	0,00	0,00	0,00	0,00	47.563,28	47.563,28	0,00
	4 130 04	Bundeszuschuss Asyl	0,00	0,00	0,00	0,00	0,00	0,00	0,00	0,00	0,00	0,00
	4 130 05	Ertrag aus Aufl. PRAP Breitbandausbau Nöthen/Gilsdorf	0,00	0,00	0,00	0,00	0,00	0,00	0,00	16.045,72	16.045,72	0,00
	4 131 10	LZ schulische Inklusion	10.616,61	21.600,00	0,00	0,00	21.600,00	0,00	221,30	21.821,30	21.821,30	0,00
	4 131 35	Zuschuss Eifel Vital	0,00	24.000,00	0,00	0,00	24.000,00	0,00	0,00	24.000,00	7.874,06	-16.125,94
	4 141 01	LZ OGS Betreuungspauschale	30.000,00	30.000,00	0,00	0,00	30.000,00	0,00	0,00	30.000,00	30.000,00	0,00
	4 141 02	LZ Übermittagsbetreuung	62.725,00	63.650,00	0,00	0,00	63.650,00	0,00	960,00	64.610,00	64.610,00	0,00
	4 141 05	LZ Sanierung Stadtmauer	0,00	100.000,00	0,00	0,00	100.000,00	0,00	0,00	100.000,00	0,00	-100.000,00
	4 141 07	LZ Instandsetzung Kriegsgräber	0,00	1.000,00	0,00	0,00	1.000,00	0,00	0,00	1.000,00	0,00	-1.000,00
	4 141 08	LZ Reitwege	6.200,00	10.000,00	0,00	0,00	10.000,00	0,00	0,00	10.000,00	10.010,24	10,24
	4 141 09	LZ Ehrenfriedhöfe	13.301,60	12.500,00	0,00	0,00	12.500,00	0,00	0,00	12.500,00	12.301,60	-198,40
	4 141 10	LZ Judenfriedhöfe	5.915,71	5.900,00	0,00	0,00	5.900,00	0,00	0,00	5.900,00	5.915,70	15,70
	4 141 11	LZ Förder. priv. Denkmalpflege	0,00	15.000,00	0,00	0,00	15.000,00	0,00	0,00	15.000,00	3.982,12	-11.017,88
	4 141 17	LZ Warnsysteme	0,00	0,00	0,00	0,00	0,00	0,00	0,00	0,00	0,00	0,00
	4 141 18	LZ Betreuung Flüchtlinge	0,00	94.336,00	0,00	0,00	94.336,00	0,00	0,00	94.336,00	57.240,00	-37.096,00
	4 141 19	LZ nach FlÜAG	1.305.928,00	1.224.000,00	0,00	0,00	1.224.000,00	0,00	0,00	1.224.000,00	673.744,44	-550.255,56
	4 141 20	LZ LEADER Dorfprogramm	0,00	19.500,00	0,00	0,00	19.500,00	0,00	0,00	19.500,00	0,00	-19.500,00
	4 141 21	LZ nach TVgG-KoV NRW	17.291,00	0,00	0,00	0,00	0,00	0,00	0,00	0,00	0,00	0,00
	4 141 23	LZ Heimatmuseum	24.000,00	0,00	0,00	0,00	0,00	0,00	0,00	0,00	0,00	0,00
	4 146 00	Spenden	4.700,80	0,00	0,00	0,00	0,00	0,00	0,00	0,00	0,00	0,00
	4 148 00	Städtepartnerschaften	1.550,00	1.200,00	0,00	0,00	1.200,00	0,00	525,00	1.725,00	1.725,00	0,00
	4 148 02	Spendentafel Denkmalschutz	0,00	500,00	0,00	0,00	500,00	0,00	0,00	500,00	0,00	-500,00
	4 148 06	Spenden Mittagstisch OGS	0,00	400,00	0,00	0,00	400,00	0,00	0,00	400,00	0,00	-400,00
	4 161 00	Ertrag auf Auflösung SoPo	1.099.343,08	1.000.430,00	0,00	0,00	1.000.430,00	0,00	0,00	1.000.430,00	1.119.760,91	119.330,91
3	+	Sonstige Transfererträge	93.807,27	125.151,00	0,00	0,00	125.151,00	0,00	0,00	125.151,00	142.863,77	17.712,77
	4 211 00	Kostenbeiträge u. Aufwandsers. a.v.E.	2.733,48	0,00	0,00	0,00	0,00	0,00	0,00	265,29	265,29	0,00
	4 211 01	übergangene Unterhaltsansprüche a.v.E.	696,58	0,00	0,00	0,00	0,00	0,00	0,00	2.093,41	2.093,41	0,00
	4 211 02	Leistung von Sozialleistungsträger a.v.E	17.368,60	0,00	0,00	0,00	0,00	0,00	0,00	2.718,01	2.718,01	0,00
	4 211 03	Sonstige Ersatzleistungen a.v.E.	2.483,47	0,00	0,00	0,00	0,00	0,00	0,00	2.383,35	2.383,35	0,00
	4 211 04	Tilgung von Darlehen a.v.E.	1.634,73	0,00	0,00	0,00	0,00	0,00	0,00	1.702,10	1.702,10	0,00
	4 211 09	Leistungen von SH Trägern unter 65 J.	4.093,00	0,00	0,00	0,00	0,00	0,00	0,00	2.380,37	2.380,37	0,00



Ergebnisrechnung														
Ertrags- und Aufwandsarten			Ergebnis	Ansatz	Übertragung aus	unterjährige Veränderung (Nachtrag)	Fort-geschriebe-ner Ansatz 2018	Üpl/apl	Inanspruch-nahme Deckungs-kreise	veränderter Ansatz	Ist-Ergebnis	Vergleich veränderter Ansatz/Ist (Sp. 9 ./ Sp. 8)EUR	Übertragung nach	
			2017 EUR	2018 EUR	2017 EUR	EUR	EUR	EUR	EUR	EUR	2018 EUR	EUR	2019 EUR	
		4 211 10	Tilgung von Darlehen unter 65 J.	7.145,96	0,00	0,00	0,00	0,00	0,00	0,00	2.231,06	2.231,06	0,00	
		4 211 11	Leistungen von SH Trägern ü. 65 J.	4.944,85	0,00	0,00	0,00	0,00	0,00	0,00	7.003,02	7.003,02	0,00	
		4 211 12	Tilgung von Darlehen ü. 65 J.	1.051,53	0,00	0,00	0,00	0,00	0,00	0,00	719,10	719,10	0,00	
		4 211 13	Rückz. gewährter Hilfe unter 65	2.480,29	0,00	0,00	0,00	0,00	0,00	0,00	1.754,87	1.754,87	0,00	
		4 211 14	Rückz. gewährter Hilfe über 65	42,98	0,00	0,00	0,00	0,00	0,00	0,00	4.524,33	4.524,33	0,00	
		4 211 20	Leistungen v. Sozialleistungsträger	36.956,63	20.000,00	0,00	0,00	20.000,00	0,00	20.000,00	9.351,46	-10.648,54	0,00	
		4 211 21	Sonstige Ersatzleistungen	8.398,00	2.000,00	0,00	0,00	2.000,00	0,00	2.000,00	278,31	-1.721,69	0,00	
		4 211 22	Kostenersatz f. Asylbewerber	2.691,44	250,00	0,00	0,00	250,00	0,00	250,00	3.606,70	3.356,70	0,00	
		4 211 23	UH Ansprüche gg UH Pflichtige	0,00	250,00	0,00	0,00	250,00	0,00	250,00	0,00	-250,00	0,00	
		4 221 12	Erstattungen durch den örtl. SHTräger	153.506,46	0,00	0,00	0,00	0,00	0,00	0,00	126.868,26	126.868,26	0,00	
		4 221 21	Vorschüsse des Kreises Grusi	940.899,07	0,00	0,00	0,00	0,00	0,00	0,00	954.912,93	954.912,93	0,00	
		4 231 20	Schuldend. Gute Schule 2020	65.584,38	102.651,00	0,00	0,00	102.651,00	0,00	102.651,00	100.467,74	-2.183,26	0,00	
		4 299 99	Ertrag SGB XII	-1.158.904,18	0,00	0,00	0,00	0,00	0,00	0,00	-1.080.396,54	-1.080.396,54	0,00	
4	+		Öffentlich-rechtliche Leistungsentgelte	3.572.313,99	3.521.638,00	0,00	0,00	3.521.638,00	0,00	130,00	3.521.768,00	3.418.548,06	-103.219,94	0,00
		4 311 00	Verwaltungsgebühren	11.080,76	6.800,00	0,00	0,00	6.800,00	0,00	0,00	6.800,00	5.442,55	-1.357,45	0,00
		4 311 01	Gebühren nach dem LH und G	320,00	200,00	0,00	0,00	200,00	0,00	0,00	200,00	2.790,00	2.590,00	0,00
		4 311 02	Anliegerbescheinigungen	1.116,00	150,00	0,00	0,00	150,00	0,00	0,00	150,00	1.080,00	930,00	0,00
		4 311 03	Verwaltungsgebühren Straßenaufbrüche	1.716,00	2.000,00	0,00	0,00	2.000,00	0,00	0,00	2.000,00	2.652,00	652,00	0,00
		4 311 04	Verwaltungsgebühren Meldeangelegenheiten	117.814,58	106.000,00	0,00	0,00	106.000,00	0,00	0,00	106.000,00	114.498,82	8.498,82	0,00
		4 311 05	Verwaltungsgebühren Standesamt	19.832,00	19.000,00	0,00	0,00	19.000,00	0,00	0,00	19.000,00	25.448,45	6.448,45	0,00
		4 311 06	Verwaltungsgebühren Gewerbeangelegenheit	14.707,68	25.000,00	0,00	0,00	25.000,00	0,00	0,00	25.000,00	11.555,96	-13.444,04	0,00
		4 311 10	Negativbescheinigungen	8.780,49	5.000,00	0,00	0,00	5.000,00	0,00	0,00	5.000,00	8.387,50	3.387,50	0,00
		4 321 00	Benutzungsentgelte	258.317,55	252.500,00	0,00	0,00	252.500,00	0,00	0,00	252.500,00	287.847,18	35.347,18	0,00
		4 321 01	Solarien Automaten eifelbad	882,99	1.000,00	0,00	0,00	1.000,00	0,00	0,00	1.000,00	999,58	-0,42	0,00
		4 321 02	Kostenerstattung § 52 BHKG	22.565,60	25.000,00	0,00	0,00	25.000,00	0,00	0,00	25.000,00	29.108,15	4.108,15	0,00
		4 321 03	Kostenerstattung Brandschau	365,10	200,00	0,00	0,00	200,00	0,00	0,00	200,00	522,40	322,40	0,00
		4 321 04	Kostenerst. Brandsicherheitswache	374,00	1.000,00	0,00	0,00	1.000,00	0,00	130,00	1.130,00	2.383,94	1.253,94	0,00
		4 321 05	Elternbeitrag OGS	163.549,47	174.000,00	0,00	0,00	174.000,00	0,00	0,00	174.000,00	162.480,00	-11.520,00	0,00
		4 321 06	Benutzungsentg. Parkscheinautomaten	497.675,70	460.000,00	0,00	0,00	460.000,00	0,00	0,00	460.000,00	506.673,11	46.673,11	0,00
		4 321 08	Sondernutzung Straßen	60.605,28	60.000,00	0,00	0,00	60.000,00	0,00	0,00	60.000,00	59.152,73	-847,27	0,00



**Ergebnisrechnung**

Ertrags- und Aufwandsarten		Ergebnis	Ansatz	Übertragung aus	unterjährige Veränderung (Nachtrag)	Fort-geschriebe-ner Ansatz	Üpl/apl	Inanspruch-nahme Deckungs-kreise	veränderter Ansatz	Ist-Ergebnis	Vergleich veränderter Ansatz/Ist (Sp. 9 ./ Sp. 8)EUR	Übertragung nach	
		2017 EUR	2018 EUR	2017 EUR	EUR	2018 EUR	EUR	EUR	EUR	2018 EUR	EUR	2019 EUR	
	4 321 09	Straßenreinig./Winterdienstgebühren	190.837,76	250.000,00	0,00	0,00	250.000,00	0,00	0,00	250.000,00	188.068,82	-61.931,18	0,00
	4 321 10	Müllabfuhrgebühren	1.014.501,14	980.000,00	0,00	0,00	980.000,00	0,00	0,00	980.000,00	939.144,36	-40.855,64	0,00
	4 321 11	Marktstandsgebühren	10.298,27	11.950,00	0,00	0,00	11.950,00	0,00	0,00	11.950,00	11.672,24	-277,76	0,00
	4 321 12	Kurveranstaltungen	558,88	500,00	0,00	0,00	500,00	0,00	0,00	500,00	618,69	118,69	0,00
	4 321 14	Benutzungsentgelte Bücherei	8.603,69	12.000,00	0,00	0,00	12.000,00	0,00	0,00	12.000,00	8.225,44	-3.774,56	0,00
	4 321 16	Benutzungsentgelt eifelbad	494.578,19	520.000,00	0,00	0,00	520.000,00	0,00	0,00	520.000,00	502.536,89	-17.463,11	0,00
	4 321 17	Benutzungsgeb. Toilettenanlage	1.265,10	1.300,00	0,00	0,00	1.300,00	0,00	0,00	1.300,00	1.257,90	-42,10	0,00
	4 321 31	Bestattungsgebühren	71.579,00	74.946,00	0,00	0,00	74.946,00	0,00	0,00	74.946,00	57.426,50	-17.519,50	0,00
	4 321 32	Leichenhallenbenutzungsgebühren	16.597,40	21.005,00	0,00	0,00	21.005,00	0,00	0,00	21.005,00	10.855,00	-10.150,00	0,00
	4 321 33	Nutzungsgebühren Friedhof	214.034,40	210.000,00	0,00	0,00	210.000,00	0,00	0,00	210.000,00	185.249,55	-24.750,45	0,00
	4 321 50	KWK-Zuschuss BHKW	945,48	1.200,00	0,00	0,00	1.200,00	0,00	0,00	1.200,00	3.681,27	2.481,27	0,00
	4 321 51	Altpapierverwertung	206.458,61	150.000,00	0,00	0,00	150.000,00	0,00	0,00	150.000,00	113.097,87	-36.902,13	0,00
	4 321 52	Kommunalrabatt	10.210,83	0,00	0,00	0,00	0,00	0,00	0,00	0,00	4.891,82	4.891,82	0,00
	4 321 55	Zuführung an PRAP Friedhof	-209.019,95	-210.000,00	0,00	0,00	-210.000,00	0,00	0,00	-210.000,00	-187.072,30	22.927,70	0,00
	4 321 56	Ertrag aus Aufl. PRAP Friedhof	185.150,96	186.767,00	0,00	0,00	186.767,00	0,00	0,00	186.767,00	184.507,57	-2.259,43	0,00
	4 325 01	Abfall Vorjahre	925,12	0,00	0,00	0,00	0,00	0,00	0,00	0,00	1.062,17	1.062,17	0,00
	4 327 01	Straßenreinigungsgebühr Vorjahr	208,17	0,00	0,00	0,00	0,00	0,00	0,00	0,00	-286,12	-286,12	0,00
	4 361 00	Kurbeitrag	1.895,18	2.300,00	0,00	0,00	2.300,00	0,00	0,00	2.300,00	1.682,83	-617,17	0,00
	4 361 03	Kurtaxe	26.164,56	25.000,00	0,00	0,00	25.000,00	0,00	0,00	25.000,00	24.087,19	-912,81	0,00
	4 371 00	Erträge aus Auflösung SoPo für Beiträge	146.818,00	146.820,00	0,00	0,00	146.820,00	0,00	0,00	146.820,00	146.818,00	-2,00	0,00
5	+	Privatrechtliche Leistungsentgelte	1.208.850,05	574.570,00	0,00	0,00	574.570,00	0,00	0,00	574.570,00	564.832,34	-9.737,66	0,00
	4 411 00	Sitzungssaalmiete	2.095,10	2.000,00	0,00	0,00	2.000,00	0,00	0,00	2.000,00	-2.202,70	-4.202,70	0,00
	4 411 01	Miete Cafeteria	13.640,00	14.400,00	0,00	0,00	14.400,00	0,00	0,00	14.400,00	13.640,00	-760,00	0,00
	4 411 02	Miete	991.019,17	326.140,00	0,00	0,00	326.140,00	0,00	0,00	326.140,00	340.938,80	14.798,80	0,00
	4 411 05	Pachten	34.476,19	14.900,00	0,00	0,00	14.900,00	0,00	0,00	14.900,00	30.776,62	15.876,62	0,00
	4 411 07	Erst. Betriebskosten	58.973,15	68.980,00	0,00	0,00	68.980,00	0,00	0,00	68.980,00	64.297,38	-4.682,62	0,00
	4 411 08	Mietzuschuss Container KG	0,00	12.500,00	0,00	0,00	12.500,00	0,00	0,00	12.500,00	0,00	-12.500,00	0,00
	4 411 10	Standgebühr Wohnmobilpark	29.092,54	28.000,00	0,00	0,00	28.000,00	0,00	0,00	28.000,00	31.702,79	3.702,79	0,00
	4 421 00	Badeklei./-utensilien eifelbad	11.505,69	12.000,00	0,00	0,00	12.000,00	0,00	0,00	12.000,00	12.405,97	405,97	0,00
	4 421 02	Verkaufserlöse	38,60	300,00	0,00	0,00	300,00	0,00	0,00	300,00	900,00	600,00	0,00
	4 421 03	Verkaufserlöse Werbemittel	803,33	2.500,00	0,00	0,00	2.500,00	0,00	0,00	2.500,00	1.150,85	-1.349,15	0,00



Ergebnisrechnung														
Ertrags- und Aufwandsarten			Ergebnis	Ansatz	Übertragung aus	unterjährige Veränderung (Nachtrag)	Fort-geschriebe-ner Ansatz	Üpl/apl	Inanspruch-nahme Deckungs-kreise	veränderter Ansatz	Ist-Ergebnis	Vergleich veränderter Ansatz/Ist (Sp. 9 ./ Sp. 8)EUR	Übertragung nach	
			2017 EUR	2018 EUR	2017 EUR	EUR	2018 EUR	EUR	EUR	EUR	2018 EUR	EUR	2019 EUR	
		4 421 05	Provisionen/Serviceleistungen	3.440,90	3.400,00	0,00	0,00	3.400,00	0,00	0,00	3.400,00	3.719,32	319,32	0,00
		4 421 07	Erstattung Portokosten	301,45	700,00	0,00	0,00	700,00	0,00	0,00	700,00	468,00	-232,00	0,00
		4 421 08	Verkauf Coins Dumpstation	1.732,77	1.400,00	0,00	0,00	1.400,00	0,00	0,00	1.400,00	1.721,02	321,02	0,00
		4 461 00	Sonstige privatrechtl. Leistungsentgelte	2.000,00	2.000,00	0,00	0,00	2.000,00	0,00	0,00	2.000,00	2.000,00	0,00	0,00
		4 461 01	Erstattung Betriebskosten	9.426,53	10.000,00	0,00	0,00	10.000,00	0,00	0,00	10.000,00	9.447,99	-552,01	0,00
		4 461 02	Hallennutzungsentgelte	8.552,54	11.440,00	0,00	0,00	11.440,00	0,00	0,00	11.440,00	8.376,06	-3.063,94	0,00
		4 461 07	Sachverst./Gerichtskosten	282,70	400,00	0,00	0,00	400,00	0,00	0,00	400,00	409,90	9,90	0,00
		4 461 08	Ersatzvornahme	3.660,29	5.000,00	0,00	0,00	5.000,00	0,00	0,00	5.000,00	8.688,84	3.688,84	0,00
		4 461 09	Vermischte Einnahmen	2.104,77	4.000,00	0,00	0,00	4.000,00	0,00	0,00	4.000,00	2.647,90	-1.352,10	0,00
		4 461 10	Schiedsamtgebühren	65,00	50,00	0,00	0,00	50,00	0,00	0,00	50,00	57,50	7,50	0,00
		4 461 13	Kompensationsmaßnahmen Öko Konto	0,00	10.000,00	0,00	0,00	10.000,00	0,00	0,00	10.000,00	0,00	-10.000,00	0,00
		4 461 14	Kostenerstattung DSD	19.906,50	21.700,00	0,00	0,00	21.700,00	0,00	0,00	21.700,00	19.218,48	-2.481,52	0,00
		4 461 16	Mountainbikewege	0,00	800,00	0,00	0,00	800,00	0,00	0,00	800,00	0,00	-800,00	0,00
		4 461 18	Kostenerstattung Containerstandort	3.460,96	3.460,00	0,00	0,00	3.460,00	0,00	0,00	3.460,00	3.460,96	0,96	0,00
		4 461 24	Winterdienstgebühren privatr.	12.271,87	18.500,00	0,00	0,00	18.500,00	0,00	0,00	18.500,00	11.006,66	-7.493,34	0,00
6	+		Kostenerstattungen und Kostenumlagen	393.218,73	363.168,00	0,00	0,00	363.168,00	0,00	8.860,64	372.028,64	349.667,60	-22.361,04	0,00
		4 481 00	Erstattung vom Land	24.081,47	9.000,00	0,00	0,00	9.000,00	0,00	0,00	9.000,00	12.951,74	3.951,74	0,00
		4 481 01	Ausbildung freiw. Feuerwehr	3.283,04	6.000,00	0,00	0,00	6.000,00	0,00	0,00	6.000,00	4.419,11	-1.580,89	0,00
		4 481 02	Aus- u. Fortbildung Lehrkräfte	8.068,38	1,00	0,00	0,00	1,00	0,00	8.860,64	8.861,64	8.861,64	0,00	0,00
		4 482 03	Kostenerst. Nachbarkommunen WRRL	15.782,71	0,00	0,00	0,00	0,00	0,00	0,00	0,00	0,00	0,00	0,00
		4 482 06	Erstattung Personal-/Sachkosten	18.786,25	22.813,00	0,00	0,00	22.813,00	0,00	0,00	22.813,00	19.574,68	-3.238,32	0,00
		4 485 00	Verwaltungsk. Stadtw./Forst	278.928,78	280.000,00	0,00	0,00	280.000,00	0,00	0,00	280.000,00	271.547,63	-8.452,37	0,00
		4 487 01	Kostenerstattung	265,00	67,00	0,00	0,00	67,00	0,00	0,00	67,00	0,00	-67,00	0,00
		4 487 03	Sonstige Gebühren Friedhof	3.423,00	2.804,00	0,00	0,00	2.804,00	0,00	0,00	2.804,00	2.072,00	-732,00	0,00
		4 488 00	Erstattung Amtsblatt	2.047,80	2.000,00	0,00	0,00	2.000,00	0,00	0,00	2.000,00	2.275,80	275,80	0,00
		4 488 01	Erst. Schülerbeförderungsk.	26.880,00	30.000,00	0,00	0,00	30.000,00	0,00	0,00	30.000,00	27.080,00	-2.920,00	0,00
		4 488 03	Erst. grundstücksbez. Ord. maßn.	0,00	3.000,00	0,00	0,00	3.000,00	0,00	0,00	3.000,00	0,00	-3.000,00	0,00
		4 488 04	Erst. Vers..beiträge	0,00	1,00	0,00	0,00	1,00	0,00	0,00	1,00	0,00	-1,00	0,00
		4 488 05	Erstattung Nebenkosten	636,00	0,00	0,00	0,00	0,00	0,00	0,00	0,00	636,00	636,00	0,00
		4 488 07	Kostenerstattungen	22,30	250,00	0,00	0,00	250,00	0,00	0,00	250,00	0,00	-250,00	0,00



**Ergebnisrechnung**

Ertrags- und Aufwandsarten		Ergebnis	Ansatz	Übertragung aus	unterjährige Veränderung (Nachtrag)	Fort-geschriebe-ner Ansatz	Üpl/apl	Inanspruch-nahme Deckungs-kreise	veränderter Ansatz	Ist-Ergebnis	Vergleich veränderter Ansatz/Ist (Sp. 9 ././ Sp. 8)EUR	Übertragung nach	
		2017 EUR	2018 EUR	2017 EUR	EUR	2018 EUR	EUR	EUR	EUR	2018 EUR	EUR	2019 EUR	
	4 488 08	Kostenerstattung Grabeinebnung	11.014,00	7.232,00	0,00	0,00	7.232,00	0,00	0,00	7.232,00	249,00	-6.983,00	0,00
7	+	Sonstige ordentliche Erträge	1.364.614,92	974.396,00	0,00	0,00	974.396,00	0,00	9.332,56	983.728,56	1.315.069,24	331.340,68	0,00
	4 501 01	Ertrag aus Barkasse	139,29	0,00	0,00	0,00	0,00	0,00	0,00	0,00	0,00	0,00	0,00
	4 511 00	Konzessionsabgaben	489.411,49	598.400,00	0,00	0,00	598.400,00	0,00	0,00	598.400,00	539.433,46	-58.966,54	0,00
	4 521 02	Steuererstatt. Energiesteuergesetz	0,00	0,00	0,00	0,00	0,00	0,00	0,00	0,00	10.123,10	10.123,10	0,00
	4 561 00	Verwarnungsgelder	124.904,00	139.000,00	0,00	0,00	139.000,00	0,00	0,00	139.000,00	151.088,20	12.088,20	0,00
	4 561 01	Bußgeld Vorjahr	11.561,26	0,00	0,00	0,00	0,00	0,00	0,00	0,00	4.272,10	4.272,10	0,00
	4 562 00	Säumniszuschläge und dgl.	85.789,53	80.000,00	0,00	0,00	80.000,00	0,00	0,00	80.000,00	80.007,46	7,46	0,00
	4 562 01	Nachforderungszinsen	0,00	1.000,00	0,00	0,00	1.000,00	0,00	0,00	1.000,00	454,00	-546,00	0,00
	4 562 02	Aussetzungszinsen Zweitw.st.	0,00	0,00	0,00	0,00	0,00	0,00	0,00	0,00	437,00	437,00	0,00
	4 562 03	Stundungszinsen	459,50	1.000,00	0,00	0,00	1.000,00	0,00	0,00	1.000,00	502,66	-497,34	0,00
	4 562 20	Verspätungszuschlag	805,00	1.000,00	0,00	0,00	1.000,00	0,00	0,00	1.000,00	1.725,00	725,00	0,00
	4 562 40	Aussetzungszins	0,00	1.000,00	0,00	0,00	1.000,00	0,00	0,00	1.000,00	0,00	-1.000,00	0,00
	4 562 50	Gewerbesteuer-Nachzahlungszins	101.521,00	100.000,00	0,00	0,00	100.000,00	0,00	0,00	100.000,00	72.944,00	-27.056,00	0,00
	4 571 00	Auflösung sonstige Sonderposten	25.580,06	25.280,00	0,00	0,00	25.280,00	0,00	0,00	25.280,00	26.429,00	1.149,00	0,00
	4 571 20	Wertveränderung Lava/Streusalz	3.975,79	0,00	0,00	0,00	0,00	0,00	0,00	0,00	2.750,09	2.750,09	0,00
	4 582 03	Ertr./Aufl./Herabs. Instandh.	0,00	0,00	0,00	0,00	0,00	0,00	0,00	0,00	105.113,47	105.113,47	0,00
	4 582 04	Ertr. Aufl. Sonst. Rückstellung	193,29	0,00	0,00	0,00	0,00	0,00	0,00	0,00	205.576,28	205.576,28	0,00
	4 582 08	Ertr./Aufl. Beihilfe VersoEmpf.	96.744,39	0,00	0,00	0,00	0,00	0,00	0,00	0,00	0,00	0,00	0,00
	4 582 09	Ertr./Aufl. Rück. Verso. Versorgungem.	310.326,15	0,00	0,00	0,00	0,00	0,00	0,00	0,00	0,00	0,00	0,00
	4 582 11	Ertr./Aufl. Sonstige Rückstellung	1.436,47	18.773,00	0,00	0,00	18.773,00	0,00	0,00	18.773,00	0,00	-18.773,00	0,00
	4 582 13	Ertrag aus Zuführung	4.148,00	7.127,00	0,00	0,00	7.127,00	0,00	0,00	7.127,00	8.575,00	1.448,00	0,00
	4 583 00	Sonst.nicht zahlungswirksame ord.Ertr.	0,00	0,00	0,00	0,00	0,00	0,00	0,00	0,00	52.162,03	52.162,03	0,00
	4 583 05	EWB/PWB Berichtigung	64.200,00	0,00	0,00	0,00	0,00	0,00	0,00	0,00	59.000,00	59.000,00	0,00
	4 591 00	Abwicklung von Schadensfällen	43.263,60	169,00	0,00	0,00	169,00	0,00	9.332,56	9.501,56	-6.778,98	-16.280,54	0,00
	4 591 01	Erstattung Betriebskosten	-272,57	247,00	0,00	0,00	247,00	0,00	0,00	247,00	807,08	560,08	0,00
	4 591 02	Getränke Rat/Ausschüsse	195,50	500,00	0,00	0,00	500,00	0,00	0,00	500,00	177,00	-323,00	0,00
	4 591 03	Erstattung Portokosten	109,10	650,00	0,00	0,00	650,00	0,00	0,00	650,00	70,00	-580,00	0,00
	4 591 05	Erstattung Kosten Fotokopien	124,07	250,00	0,00	0,00	250,00	0,00	0,00	250,00	92,38	-157,62	0,00
	4 591 07	Sonstige Erstattungen	0,00	0,00	0,00	0,00	0,00	0,00	0,00	0,00	108,91	108,91	0,00
8	+	Aktivierete Eigenleistungen	0,00	0,00	0,00	0,00	0,00	0,00	0,00	0,00	0,00	0,00	0,00



Ergebnisrechnung													
Ertrags- und Aufwandsarten			Ergebnis	Ansatz	Übertragung	unterjährige	Fort-	Üpl/apl	Inanspruch-	veränderter	Ist-	Vergleich	Übertragung
			2017 EUR	2018 EUR	aus 2017 EUR	Veränderung (Nachtrag) EUR	geschriebe- ner Ansatz 2018 EUR	EUR	nahme Deckungs- kreise EUR	EUR	2018 EUR	veränderter Ansatz/Ist (Sp. 9 ./ Sp. 8)EUR	2019 EUR
9	+/-	Bestandsveränderungen	0,00	0,00	0,00	0,00	0,00	0,00	0,00	0,00	0,00	0,00	0,00
10	=	<b>Ordentliche Erträge</b>	<b>34.103.780,02</b>	<b>33.122.274,00</b>	<b>0,00</b>	<b>0,00</b>	<b>33.122.274,00</b>	<b>0,00</b>	<b>20.029,50</b>	<b>33.142.303,50</b>	<b>33.510.578,16</b>	<b>368.274,66</b>	<b>0,00</b>
11	-	Personalaufwendungen	6.328.933,60	6.862.765,00	0,00	0,00	6.862.765,00	0,00	0,00	6.862.765,00	6.177.971,79	-684.793,21	0,00
		5 011 00 Bezüge Beamte	1.398.074,57	1.422.868,00	0,00	0,00	1.422.868,00	0,00	0,00	1.422.868,00	1.354.260,35	-68.607,65	0,00
		5 012 00 Tariflich Beschäftigte	3.373.232,98	3.520.838,00	0,00	0,00	3.520.838,00	0,00	0,00	3.520.838,00	3.527.308,94	6.470,94	0,00
		5 019 00 Dienstaufwend.sonstige Beschäftigte	59.076,90	153.494,00	0,00	0,00	153.494,00	0,00	0,00	153.494,00	118.673,88	-34.820,12	0,00
		5 022 00 ZVK Tariflich Beschäftigte	261.353,10	281.667,00	0,00	0,00	281.667,00	0,00	0,00	281.667,00	275.946,35	-5.720,65	0,00
		5 029 00 Beiträge Versorgungskasse sonst.Beschäft	0,00	12.280,00	0,00	0,00	12.280,00	0,00	0,00	12.280,00	5.689,41	-6.590,59	0,00
		5 032 00 SV Tariflich Beschäftigte	678.433,28	704.168,00	0,00	0,00	704.168,00	0,00	0,00	704.168,00	706.440,94	2.272,94	0,00
		5 039 00 Beiträge gesetz. Sozialvers.sonst.Besch.	0,00	30.699,00	0,00	0,00	30.699,00	0,00	0,00	30.699,00	20.157,73	-10.541,27	0,00
		5 041 00 Beihilfen Beamte	89.491,56	128.000,00	0,00	0,00	128.000,00	0,00	0,00	128.000,00	109.457,93	-18.542,07	0,00
		5 041 01 Beihilfe gesamt	0,00	0,00	0,00	0,00	0,00	0,00	0,00	0,00	0,00	0,00	0,00
		5 051 00 Zuf. Pensionsrückstell. Besch.	670.760,00	496.437,00	0,00	0,00	496.437,00	0,00	0,00	496.437,00	720.370,00	223.933,00	0,00
		5 051 05 Inanspruchn. PensionRück Aktive	-458.999,00	0,00	0,00	0,00	0,00	0,00	0,00	0,00	-749.798,00	-749.798,00	0,00
		5 061 00 Zuf. Beih.rückstel.Besch	189.416,00	152.193,00	0,00	0,00	152.193,00	0,00	0,00	152.193,00	225.193,00	73.000,00	0,00
		5 061 05 Inanspruchnahme Rückst. Beihilfe	-139.252,00	0,00	0,00	0,00	0,00	0,00	0,00	0,00	-247.258,00	-247.258,00	0,00
		5 071 00 Zuf. Sonstige Rückstellung	15.639,00	12.266,00	0,00	0,00	12.266,00	0,00	0,00	12.266,00	11.065,00	-1.201,00	0,00
		5 071 02 Zuf./Inanspruchn. Rück. Erschw./Zeitg.	10.914,67	0,00	0,00	0,00	0,00	0,00	0,00	0,00	218,95	218,95	0,00
		5 071 03 Zuf./Inanspruchn. Rück. Zeitg./Überst.	54.463,12	1.273,00	0,00	0,00	1.273,00	0,00	0,00	1.273,00	79.516,86	78.243,86	0,00
		5 071 04 Zuf./Inanspruchn. Rück. Urlaub	21.523,61	0,00	0,00	0,00	0,00	0,00	0,00	0,00	-6.465,56	-6.465,56	0,00
		5 071 05 Zuf./Insprun. Rückst. Altersteilzeit	104.805,81	-53.418,00	0,00	0,00	-53.418,00	0,00	0,00	-53.418,00	27.194,01	80.612,01	0,00
12	-	Versorgungsaufwendungen	1.648.688,97	685.025,00	0,00	0,00	685.025,00	0,00	0,00	685.025,00	2.339.342,45	1.654.317,45	0,00
		5 121 00 Versorgung Beamte	852.575,18	730.000,00	0,00	0,00	730.000,00	0,00	0,00	730.000,00	861.170,87	131.170,87	0,00
		5 121 01 Versorgung gesamt	0,00	0,00	0,00	0,00	0,00	0,00	0,00	0,00	0,00	0,00	0,00
		5 121 05 Inanspruchnahme Rückst. Vers. VE	-836.666,29	-227.363,00	0,00	0,00	-227.363,00	0,00	0,00	-227.363,00	-896.029,77	-668.666,77	0,00
		5 141 00 Beihilfen Versorgungsempfänger	169.858,25	200.000,00	0,00	0,00	200.000,00	0,00	0,00	200.000,00	210.038,58	10.038,58	0,00
		5 141 05 Inanspruchnahme Rückst. Beihilfe VE	-196.858,25	-17.612,00	0,00	0,00	-17.612,00	0,00	0,00	-17.612,00	-210.038,58	-192.426,58	0,00
		5 151 00 Zuführ.Pensionsrückst.f.Versorg.empfäng.	1.261.871,44	0,00	0,00	0,00	0,00	0,00	0,00	0,00	1.740.176,77	1.740.176,77	0,00
		5 161 00 Zuführ. Beihilfedrückst. Versorg. Empf.	397.908,64	0,00	0,00	0,00	0,00	0,00	0,00	0,00	634.024,58	634.024,58	0,00
13	-	Aufwendungen für Sach- und Dienstleistungen	6.382.748,41	7.423.178,00	618.880,56	0,00	8.042.058,56	117.976,11	1.846,96	8.161.881,63	6.407.339,98	-1.754.541,65	626.691,74
		5 211 90 Abbau Instandhaltungsrückstellung	0,00	0,00	0,00	0,00	0,00	0,00	0,00	0,00	0,00	0,00	0,00



**Ergebnisrechnung**

Ertrags- und Aufwandsarten		Ergebnis	Ansatz	Übertragung aus	unterjährige Veränderung (Nachtrag)	Fort-geschriebe-ner Ansatz	Üpl/apl	Inanspruch-nahme Deckungs-kreise	veränderter Ansatz	Ist-Ergebnis	Vergleich veränderter Ansatz/Ist (Sp. 9 ./ Sp. 8)EUR	Übertragung nach
		2017 EUR	2018 EUR	2017 EUR	EUR	2018 EUR	EUR	EUR	EUR	2018 EUR	EUR	2019 EUR
5 215 00	Instandh. Gebäude	503.546,73	1.013.900,00	33.924,75	0,00	1.047.824,75	0,00	-8.457,47	1.039.367,28	803.957,15	-235.410,13	21.039,96
5 215 01	Instandh. Warthallen	551,07	2.000,00	0,00	0,00	2.000,00	0,00	0,00	2.000,00	886,88	-1.113,12	0,00
5 215 02	Instandh. Stadtmauer und -tore	1.671,31	20.000,00	0,00	0,00	20.000,00	0,00	-1.488,00	18.512,00	3.283,83	-15.228,17	0,00
5 215 03	Instandh. Ehrenmale	0,00	800,00	0,00	0,00	800,00	0,00	1.488,00	2.288,00	2.281,23	-6,77	0,00
5 215 04	Beseitigung energetischer Mängel	0,00	1.800,00	0,00	0,00	1.800,00	0,00	-1.950,00	-150,00	0,00	150,00	0,00
5 215 06	Instandh. Stadtmauer förderfähig	0,00	200.000,00	0,00	0,00	200.000,00	0,00	0,00	200.000,00	0,00	-200.000,00	171.000,00
5 215 09	Instandh. Friedhofskapellen	6.076,21	15.500,00	0,00	0,00	15.500,00	0,00	2.675,08	18.175,08	18.175,08	0,00	0,00
5 215 11	Instandh. Öffentl. Toilettenanlagen	1.561,79	1.000,00	0,00	0,00	1.000,00	0,00	0,00	1.000,00	164,94	-835,06	0,00
5 215 12	Wartungskosten Gebäude	158.785,29	219.626,00	0,00	0,00	219.626,00	0,00	3.235,52	222.861,52	171.169,62	-51.691,90	5.000,00
5 215 13	E-Scheck elektr. Geräte	0,00	3.000,00	0,00	0,00	3.000,00	0,00	1.470,00	4.470,00	4.462,03	-7,97	0,00
5 215 15	Inst. Gebäude schul. Inklusion	8.219,10	21.600,00	0,00	0,00	21.600,00	0,00	-36,34	21.563,66	20.882,09	-681,57	0,00
5 215 20	Inst. Gebäude nach KlinvFG	15.013,07	0,00	484.505,39	0,00	484.505,39	0,00	0,00	484.505,39	214.917,04	-269.588,35	276.743,88
5 215 30	Inst. Gebäude Gute Schule 2020	65.584,38	102.651,00	14.415,62	0,00	117.066,62	30.000,00	-11.096,84	135.969,78	100.467,74	-35.502,04	17.258,03
5 215 40	Beseitigung Hochwasserschäden	56.268,94	45.000,00	0,00	0,00	45.000,00	0,00	0,00	45.000,00	16.277,89	-28.722,11	25.582,59
5 216 01	Instandh. Straßen	86.863,24	105.000,00	0,00	0,00	105.000,00	0,00	31.522,68	136.522,68	127.999,88	-8.522,80	8.336,71
5 216 02	Instandh. Straßenentwässerungskanäle	24.313,28	25.000,00	0,00	0,00	25.000,00	0,00	-2.283,01	22.716,99	12.367,33	-10.349,66	9.805,71
5 216 03	Instandh. Brückenbauwerke	19.651,33	22.000,00	0,00	0,00	22.000,00	0,00	-3.876,63	18.123,37	18.016,89	-106,48	0,00
5 218 00	Abbau Instandhaltungsrückstellung	556.729,00	0,00	0,00	0,00	0,00	0,00	0,00	0,00	0,00	0,00	0,00
5 241 00	Reinigung	377.624,36	389.890,00	0,00	0,00	389.890,00	0,00	8.245,06	398.135,06	385.590,58	-12.544,48	0,00
5 241 01	Energiekosten - Strom -	412.260,79	466.665,00	0,00	0,00	466.665,00	0,00	-24.100,53	442.564,47	390.372,72	-52.191,75	0,00
5 241 02	Energiekosten - Gas -	450.316,49	502.380,00	0,00	0,00	502.380,00	0,00	-29.173,10	473.206,90	396.418,96	-76.787,94	0,00
5 241 03	Energiekosten Wasser/Abwasser	271.602,80	296.920,00	0,00	0,00	296.920,00	488,11	-2.366,54	295.041,57	251.718,18	-43.323,39	0,00
5 241 04	Sonst. Bewirtschaftungskosten	112.127,49	134.480,00	0,00	0,00	134.480,00	0,00	-7.654,15	126.825,85	94.908,62	-31.917,23	0,00
5 241 05	Energiekosten - Heizöl -	39.323,11	60.800,00	0,00	0,00	60.800,00	0,00	-566,20	60.233,80	40.839,56	-19.394,24	0,00
5 241 06	Bew. Straßenentwässerungskanäle	18.107,65	20.000,00	0,00	0,00	20.000,00	0,00	-87,50	19.912,50	18.263,29	-1.649,21	1.649,21
5 241 07	Entsorgung Straßenkehrriech	1.087,36	10.700,00	0,00	0,00	10.700,00	0,00	-4.464,11	6.235,89	2.535,89	-3.700,00	0,00
5 241 08	Deponiegebühren	529.188,67	621.000,00	0,00	0,00	621.000,00	0,00	-2.699,91	618.300,09	528.686,99	-89.613,10	0,00
5 241 09	Winterdienst	127.762,78	120.000,00	0,00	0,00	120.000,00	50.000,00	36.244,05	206.244,05	161.571,85	-44.672,20	0,00
5 241 10	Beseitigung Wilder Müllkippen	9.436,44	10.000,00	0,00	0,00	10.000,00	0,00	0,00	10.000,00	3.435,55	-6.564,45	0,00
5 241 12	Nebenkosten Apothekenmuseum	1.530,58	1.450,00	0,00	0,00	1.450,00	0,00	81,00	1.531,00	1.530,58	-0,42	0,00
5 241 13	Versicherung Infrastruktur	100.129,89	102.868,00	0,00	0,00	102.868,00	0,00	-531,00	102.337,00	96.627,80	-5.709,20	0,00



Ergebnisrechnung												
Ertrags- und Aufwandsarten	Ergebnis	Ansatz	Übertragung aus	unterjährige Veränderung (Nachtrag)	Fort-geschriebe-ner Ansatz 2018	Üpl/apl	Inanspruch-nahme Deckungs-kreise	veränderter Ansatz	Ist-Ergebnis	Vergleich veränderter Ansatz/Ist (Sp. 9 ./ Sp. 8)EUR	Übertragung nach	
	2017 EUR	2018 EUR	2017 EUR	EUR	2018 EUR	EUR	EUR	EUR	2018 EUR	EUR	2019 EUR	
5 241 15	Wartungskosten Sirenen	761,86	1.000,00	0,00	0,00	1.000,00	0,00	-200,75	799,25	747,53	-51,72	0,00
5 241 16	Entsorgung Datenmüll	947,24	1.300,00	0,00	0,00	1.300,00	0,00	0,00	1.300,00	912,73	-387,27	0,00
5 241 17	Unternehmerentgelte Straßenreinigung	17.458,01	50.000,00	0,00	0,00	50.000,00	0,00	-31.779,94	18.220,06	18.220,06	0,00	0,00
5 241 18	Planungskosten	1.047,20	5.000,00	968,36	0,00	5.968,36	0,00	0,00	5.968,36	0,00	-5.968,36	968,36
5 241 20	Bewirtschaftungskosten Küche/Mensa	2.304,46	4.400,00	0,00	0,00	4.400,00	0,00	-320,10	4.079,90	2.341,31	-1.738,59	0,00
5 241 21	Betriebskosten	0,00	0,00	0,00	0,00	0,00	0,00	0,00	0,00	0,00	0,00	0,00
5 241 22	Reinigung/Desinfektion	0,00	30.000,00	0,00	0,00	30.000,00	0,00	0,00	30.000,00	0,00	-30.000,00	0,00
5 241 23	Nebenkosten Handwebmuseum	0,00	2.300,00	0,00	0,00	2.300,00	0,00	0,00	2.300,00	0,00	-2.300,00	0,00
5 241 24	Ordnungsdienst Kurpark	0,00	0,00	0,00	0,00	0,00	7.960,00	0,00	7.960,00	829,11	-7.130,89	0,00
5 242 00	UH Infrastruktur	71.489,60	143.176,00	0,00	0,00	143.176,00	0,00	2.323,05	145.499,05	75.704,85	-69.794,20	243,60
5 242 01	UH Bodendenkmale u.ä.	0,00	2.000,00	0,00	0,00	2.000,00	0,00	0,00	2.000,00	0,00	-2.000,00	0,00
5 242 02	UH Kriegsgräber	0,00	1.000,00	0,00	0,00	1.000,00	0,00	-956,27	43,73	0,00	-43,73	0,00
5 242 03	UH Verkehrsz./Hinweisschilder	324,74	500,00	0,00	0,00	500,00	0,00	7,34	507,34	507,34	0,00	0,00
5 242 04	UH Parkuhren/Parkscheinautomaten	5.697,95	7.200,00	0,00	0,00	7.200,00	0,00	0,00	7.200,00	5.232,54	-1.967,46	0,00
5 242 05	UH Wasserläufe	12.562,91	16.000,00	437,92	0,00	16.437,92	0,00	0,00	16.437,92	11.190,85	-5.247,07	3.546,00
5 242 07	Entleerung Parkscheinautomaten	12.947,90	12.000,00	0,00	0,00	12.000,00	0,00	0,00	12.000,00	11.853,27	-146,73	0,00
5 242 08	UH u. Vermarktung Eifelsteig	0,00	100,00	0,00	0,00	100,00	0,00	0,00	100,00	0,00	-100,00	0,00
5 242 09	Beschild. Nord.-Walk./Wanderwege	0,00	500,00	0,00	0,00	500,00	0,00	0,00	500,00	0,00	-500,00	0,00
5 242 11	UH und Pflege Hydranten	22.658,20	19.000,00	0,00	0,00	19.000,00	0,00	11.582,43	30.582,43	30.582,23	-0,20	0,00
5 242 12	UH Landschafts- u. Naturschutz	0,00	500,00	0,00	0,00	500,00	0,00	-500,00	0,00	0,00	0,00	0,00
5 242 14	UH angepachteter Parkplätze	0,00	500,00	0,00	0,00	500,00	0,00	0,00	500,00	0,00	-500,00	0,00
5 242 15	UH Spielflächen u. Innenstadtmöblierung	13.515,26	17.720,00	828,24	0,00	18.548,24	0,00	0,00	18.548,24	14.423,30	-4.124,94	0,00
5 242 18	UH Straßenbeleuchtung	132.041,71	130.000,00	17.484,63	0,00	147.484,63	0,00	-444,26	147.040,37	124.014,53	-23.025,84	22.585,87
5 242 19	Wartung Ampelanlage	5.147,16	1.200,00	0,00	0,00	1.200,00	0,00	-300,00	900,00	818,93	-81,07	0,00
5 242 20	Löschwasserpauschale	1.533,88	1.534,00	0,00	0,00	1.534,00	0,00	0,00	1.534,00	1.533,88	-0,12	0,00
5 242 21	Beseitig. von Öls Spuren/Unfallstellenrei.	0,00	2.500,00	0,00	0,00	2.500,00	0,00	300,75	2.800,75	2.713,20	-87,55	0,00
5 242 23	Unternehmerentgelte Grünflächenpflege	37.467,13	42.000,00	0,00	0,00	42.000,00	0,00	0,00	42.000,00	20.281,16	-21.718,84	0,00
5 242 24	Verkehrsplanungen	0,00	30.000,00	0,00	0,00	30.000,00	0,00	0,00	30.000,00	7.309,58	-22.690,42	0,00
5 242 25	UH Reitwege	6.246,99	10.000,00	0,00	0,00	10.000,00	0,00	25,00	10.025,00	10.024,98	-0,02	0,00
5 251 00	Fahrzeuginstandhaltung	44.284,00	77.800,00	0,00	0,00	77.800,00	30.000,00	19.756,99	127.556,99	122.342,60	-5.214,39	0,00



**Ergebnisrechnung**

Ertrags- und Aufwandsarten			Ergebnis	Ansatz	Übertragung aus	unterjährige Veränderung (Nachtrag)	Fort-geschriebe-ner Ansatz	Üpl/apl	Inanspruch-nahme Deckungs-kreise	veränderter Ansatz	Ist-Ergebnis	Vergleich veränderter Ansatz/Ist (Sp. 9 ./ Sp. 8)EUR	Übertragung nach
			2017 EUR	2018 EUR	2017 EUR	EUR	2018 EUR	EUR	EUR	EUR	2018 EUR		2019 EUR
5 251 01	Kfz-Steuer u. Versicherung		28.599,05	31.410,00	0,00	0,00	31.410,00	0,00	-131,35	31.278,65	31.838,86	560,21	0,00
5 251 02	Betriebsstoffe		48.600,14	50.360,00	0,00	0,00	50.360,00	0,00	7.282,27	57.642,27	56.719,05	-923,22	0,00
5 251 05	Werkstattbedarf		2.676,55	1.500,00	0,00	0,00	1.500,00	0,00	-610,76	889,24	803,31	-85,93	0,00
5 251 06	Aufwandsent. Fahrzeugpflege		4.902,12	4.950,00	0,00	0,00	4.950,00	0,00	0,00	4.950,00	4.902,12	-47,88	0,00
5 255 00	UH sonst. bewgl. Vermögen		107.093,50	111.077,00	0,00	0,00	111.077,00	-1.383,00	-4.973,96	104.720,04	69.284,12	-35.435,92	0,00
5 255 01	UH u. Ergänzung Archiv		93,95	1.000,00	0,00	0,00	1.000,00	0,00	0,00	1.000,00	305,24	-694,76	0,00
5 255 02	UH Maschinen Geräte		596,02	2.000,00	0,00	0,00	2.000,00	0,00	13.085,63	15.085,63	11.085,53	-4.000,10	0,00
5 255 03	UH Geräte Feuerwehr		12.476,64	7.800,00	0,00	0,00	7.800,00	0,00	-1.980,00	5.820,00	3.185,87	-2.634,13	2.430,63
5 255 05	UH Infotafeln		750,00	750,00	0,00	0,00	750,00	0,00	0,00	750,00	0,00	-750,00	0,00
5 255 07	Unterhaltung Drainagen		1.259,02	6.500,00	2.834,58	0,00	9.334,58	0,00	-220,00	9.114,58	8.807,59	-306,99	0,00
5 255 08	Unterhaltung Atemschutz		4.197,60	10.000,00	0,00	0,00	10.000,00	0,00	0,00	10.000,00	9.627,75	-372,25	0,00
5 255 09	Unterhaltung Komm. Technik		2.378,11	4.900,00	0,00	0,00	4.900,00	0,00	180,00	5.080,00	5.034,22	-45,78	0,00
5 255 10	Unterhaltung Schutzrüstung		301,09	1.550,00	0,00	0,00	1.550,00	0,00	0,00	1.550,00	1.028,87	-521,13	0,00
5 255 11	Softwarepflege		2.242,10	3.000,00	0,00	0,00	3.000,00	0,00	3.021,00	6.021,00	3.020,93	-3.000,07	0,00
5 255 12	Softwarepflege "DMS"		0,00	1.500,00	0,00	0,00	1.500,00	0,00	0,00	1.500,00	0,00	-1.500,00	0,00
5 255 13	Softwarepflege "WasteWatcher"		928,20	930,00	0,00	0,00	930,00	0,00	0,00	930,00	928,20	-1,80	0,00
5 255 14	Softwarepflege "Zeiterfassung"		2.768,90	2.800,00	0,00	0,00	2.800,00	0,00	24,29	2.824,29	2.824,29	0,00	0,00
5 255 15	UH bew. Vermögen Mensa		0,00	1.500,00	0,00	0,00	1.500,00	0,00	320,10	1.820,10	820,09	-1.000,01	0,00
5 255 16	UH naturwissensch. Einrichtungen		3.393,88	7.038,00	0,00	0,00	7.038,00	0,00	0,00	7.038,00	2.211,65	-4.826,35	0,00
5 255 17	Softwarepflege Geodaten		1.142,40	10.000,00	0,00	0,00	10.000,00	0,00	0,00	10.000,00	1.190,00	-8.810,00	0,00
5 255 30	Festwert Straßenschilder		5.758,57	8.650,00	2.848,82	0,00	11.498,82	0,00	0,00	11.498,82	11.415,02	-83,80	0,00
5 255 31	Festwert Atemschutz		6.431,68	16.000,00	0,00	0,00	16.000,00	0,00	-1.513,20	14.486,80	14.455,67	-31,13	0,00
5 255 32	Festwert Komm. Technik		1.123,67	4.000,00	0,00	0,00	4.000,00	0,00	1.000,00	5.000,00	4.538,17	-461,83	0,00
5 255 33	Festwert Schutzrüstung		31.841,46	35.000,00	0,00	0,00	35.000,00	0,00	118,32	35.118,32	28.569,44	-6.548,88	6.180,00
5 255 34	Festwert Medienbeschaffung		10.138,16	10.000,00	0,00	0,00	10.000,00	0,00	0,00	10.000,00	9.106,13	-893,87	0,00
5 255 35	Festwert Straßenbeleuchtung		27.903,10	45.000,00	27.673,69	0,00	72.673,69	0,00	315,58	72.989,27	41.321,55	-31.667,72	29.723,69
5 255 37	Festwert Büromöbel		3.739,67	4.000,00	0,00	0,00	4.000,00	0,00	0,00	4.000,00	3.469,27	-530,73	0,00
5 255 38	Festwert Schulmöbel		6.821,01	0,00	0,00	0,00	0,00	0,00	0,00	0,00	0,00	0,00	0,00
5 271 00	Lernmittel nach LFG		63.885,84	86.500,00	24.386,21	0,00	110.886,21	0,00	0,00	110.886,21	64.670,77	-46.215,44	20.945,57
5 271 15	Lernmittel schul. Inklusion		2.397,51	0,00	0,00	0,00	0,00	0,00	257,64	257,64	939,21	681,57	0,00
5 271 30	Lernmittel f. jahrg.überg. Unterricht		1.910,02	2.000,00	0,00	0,00	2.000,00	0,00	0,00	2.000,00	1.000,00	-1.000,00	0,00



Ergebnisrechnung												
Ertrags- und Aufwandsarten		Ergebnis	Ansatz	Übertragung aus	unterjährige Veränderung (Nachtrag)	Fort-geschriebe-ner Ansatz	Üpl/apl	Inanspruch-nahme Deckungs-kreise	veränderter Ansatz	Ist-Ergebnis	Vergleich veränderter Ansatz/Ist (Sp. 9 ./ Sp. 8)EUR	Übertragung nach
		2017 EUR	2018 EUR	2017 EUR	EUR	2018 EUR	EUR	EUR	EUR	2018 EUR	EUR	2019 EUR
5 281 00	Bekleidung/-utensilien	5.036,39	7.200,00	0,00	0,00	7.200,00	0,00	-98,12	7.101,88	3.531,95	-3.569,93	0,00
5 281 03	Betriebs-und Geschäftsausstattung	424,21	1.000,00	0,00	0,00	1.000,00	0,00	665,25	1.665,25	1.663,53	-1,72	0,00
5 281 04	Städtepartnerschaften	2.905,90	2.300,00	0,00	0,00	2.300,00	911,00	525,00	3.736,00	3.735,59	-0,41	0,00
5 281 05	Verbrauchsmittel techn. Hilfen.	2.281,01	2.340,00	0,00	0,00	2.340,00	0,00	-710,00	1.630,00	1.329,12	-300,88	0,00
5 281 06	UH Lehrer- und Schülerbücherei	9.863,81	26.707,00	0,00	0,00	26.707,00	0,00	0,00	26.707,00	6.589,74	-20.117,26	316,93
5 291 03	Entsch. Brandsicherheitswache	1.622,50	400,00	0,00	0,00	400,00	0,00	2.205,00	2.605,00	2.605,00	0,00	0,00
5 291 07	Brandschau	0,00	2.700,00	0,00	0,00	2.700,00	0,00	-265,00	2.435,00	2.320,62	-114,38	0,00
5 291 08	Sicher, Jesuiten-Kolleg-Bibli.	0,00	250,00	0,00	0,00	250,00	0,00	0,00	250,00	0,00	-250,00	0,00
5 291 09	Unterhaltung Mountainbikewege	0,00	300,00	0,00	0,00	300,00	0,00	0,00	300,00	300,00	0,00	0,00
5 291 10	Vorplanung inv. Maßnahmen	0,00	1.500,00	0,00	0,00	1.500,00	0,00	0,00	1.500,00	0,00	-1.500,00	0,00
5 291 11	Grabbereitungen	42.861,33	46.000,00	0,00	0,00	46.000,00	0,00	-7.702,07	38.297,93	35.157,40	-3.140,53	0,00
5 291 12	Grabeinebnung	3.869,91	5.560,00	0,00	0,00	5.560,00	0,00	7.702,07	13.262,07	13.262,07	0,00	0,00
5 291 13	Kosten Wahlen	25.050,62	15.000,00	0,00	0,00	15.000,00	0,00	0,00	15.000,00	316,36	-14.683,64	0,00
5 291 14	Betriebsärztl. Untersuchungen	6.221,95	6.100,00	0,00	0,00	6.100,00	0,00	592,17	6.692,17	5.592,17	-1.100,00	0,00
5 291 15	Entgelte Unternehmer	465.775,03	480.000,00	0,00	0,00	480.000,00	0,00	0,00	480.000,00	472.946,35	-7.053,65	0,00
5 291 17	Aufwandsent. Wehr-/Zugführer	4.996,08	6.000,00	0,00	0,00	6.000,00	0,00	-824,07	5.175,93	5.096,66	-79,27	0,00
5 291 18	Betriebsärztlicher Dienst	5.871,95	6.000,00	0,00	0,00	6.000,00	0,00	658,17	6.658,17	6.658,17	0,00	0,00
5 291 19	Fachkraft Arbeitssicherheit	9.959,11	9.000,00	667,35	0,00	9.667,35	0,00	245,71	9.913,06	9.908,10	-4,96	0,00
5 291 22	Benchmarkig	4.046,00	4.046,00	0,00	0,00	4.046,00	0,00	0,00	4.046,00	4.046,00	0,00	0,00
5 291 25	Durchführung Betriebspraktika	1.221,60	1.500,00	0,00	0,00	1.500,00	0,00	0,00	1.500,00	595,40	-904,60	0,00
5 291 26	Ausschreibung Schülerbeförderung	0,00	15.000,00	0,00	0,00	15.000,00	0,00	0,00	15.000,00	0,00	-15.000,00	0,00
5 291 27	Ablieferung Gebührenanteile	77.740,19	80.000,00	0,00	0,00	80.000,00	0,00	0,00	80.000,00	78.628,42	-1.371,58	0,00
5 291 28	Ordnungsbehörl. Maßnahmen	1.835,95	3.500,00	0,00	0,00	3.500,00	0,00	-1.045,13	2.454,87	2.067,35	-387,52	0,00
5 291 29	Werbung	9.446,09	22.500,00	7.905,00	0,00	30.405,00	0,00	-3.405,03	26.999,97	19.957,44	-7.042,53	0,00
5 291 33	Projekt Eifel Vital	7.268,40	30.000,00	0,00	0,00	30.000,00	0,00	0,00	30.000,00	4.540,01	-25.459,99	3.335,00
5 291 38	Kompensationsmaßnahmen	0,00	10.000,00	0,00	0,00	10.000,00	0,00	0,00	10.000,00	0,00	-10.000,00	0,00
5 291 39	Sachkosten Ruhender Verkehr	0,00	300,00	0,00	0,00	300,00	0,00	0,00	300,00	0,00	-300,00	0,00
5 291 43	Sachkosten Märkte	3.735,16	5.000,00	0,00	0,00	5.000,00	0,00	0,00	5.000,00	3.167,33	-1.832,67	0,00
5 291 44	Kurveranstaltungen	8.127,80	6.500,00	0,00	0,00	6.500,00	0,00	3.503,15	10.003,15	9.003,15	-1.000,00	0,00
5 291 45	Schülerbeförderung	945.461,86	950.000,00	0,00	0,00	950.000,00	0,00	0,00	950.000,00	941.713,55	-8.286,45	0,00



**Ergebnisrechnung**

Ertrags- und Aufwandsarten			Ergebnis	Ansatz	Übertragung aus	unterjährige Veränderung (Nachtrag)	Fort-geschriebe-ner Ansatz	Üpl/apl	Inanspruch-nahme Deckungs-kreise	veränderter Ansatz	Ist-Ergebnis	Vergleich veränderter Ansatz/Ist (Sp. 9 ./ Sp. 8)EUR	Übertragung nach
			2017 EUR	2018 EUR	2017 EUR	EUR	2018 EUR	EUR	EUR	EUR	EUR	2018 EUR	EUR
5 291 46	LEADER-Programm	2.100,00	32.100,00	0,00	0,00	32.100,00	0,00	0,00	32.100,00	6.387,50	-25.712,50	0,00	
5 291 48	Beerdigung nach § 8 BestattG	4.906,25	10.000,00	0,00	0,00	10.000,00	0,00	0,00	10.000,00	9.877,91	-122,09	0,00	
5 291 53	Sicherheitsüberprüfung	0,00	2.400,00	0,00	0,00	2.400,00	0,00	0,00	2.400,00	0,00	-2.400,00	0,00	
5 291 54	Sicherheitsdienst	0,00	0,00	0,00	0,00	0,00	0,00	0,00	0,00	0,00	0,00	0,00	
5 291 55	Brandschutzbeauftragter	0,00	15.000,00	0,00	0,00	15.000,00	0,00	0,00	15.000,00	13.846,00	-1.154,00	0,00	
14 -	Bilanzielle Abschreibungen	3.473.369,92	3.385.759,00	0,00	0,00	3.385.759,00	0,00	0,00	3.385.759,00	3.485.312,02	99.553,02	0,00	
5 711 00	Abschreibungen auf Sachanlagen u.immat.V	4.543,41	4.130,00	0,00	0,00	4.130,00	0,00	0,00	4.130,00	4.991,00	861,00	0,00	
5 711 01	Abschr. immaterielle VG	16.630,19	14.050,00	0,00	0,00	14.050,00	0,00	0,00	14.050,00	14.825,00	775,00	0,00	
5 711 02	Abschreibung Gebäude	928.164,33	966.040,00	0,00	0,00	966.040,00	0,00	0,00	966.040,00	932.185,05	-33.854,95	0,00	
5 711 03	Abschreibung Brücken	56.244,00	56.220,00	0,00	0,00	56.220,00	0,00	0,00	56.220,00	56.220,00	0,00	0,00	
5 711 04	Abschreibung öffentl. Verkehrsflächen	2.009.906,67	1.993.080,00	0,00	0,00	1.993.080,00	0,00	0,00	1.993.080,00	2.000.761,83	7.681,83	0,00	
5 711 05	Absch. Maschinen/techn. Anlage	126.136,41	113.390,00	0,00	0,00	113.390,00	0,00	0,00	113.390,00	125.890,59	12.500,59	0,00	
5 711 06	Abschreibung Fahrzeuge	167.711,00	150.730,00	0,00	0,00	150.730,00	0,00	0,00	150.730,00	177.095,57	26.365,57	0,00	
5 711 07	Abschreib. Büro- u. Geschäfts.	164.033,91	88.119,00	0,00	0,00	88.119,00	0,00	0,00	88.119,00	173.342,98	85.223,98	0,00	
15 -	Transferaufwendungen	15.159.602,67	15.912.725,00	0,00	0,00	15.912.725,00	35.137,42	-536,77	15.947.325,65	15.527.105,85	-420.219,80	0,00	
5 312 00	Zuschüsse an ÖPNV	48.544,53	85.350,00	0,00	0,00	85.350,00	43.315,53	0,00	128.665,53	128.665,53	0,00	0,00	
5 313 00	Umlage KDVZ	184.585,02	210.000,00	0,00	0,00	210.000,00	0,00	-3.021,00	206.979,00	176.089,77	-30.889,23	0,00	
5 313 01	Umlage Erftverband	326.663,00	333.000,00	0,00	0,00	333.000,00	0,00	0,00	333.000,00	331.833,00	-1.167,00	0,00	
5 315 00	Straßenentwässerungsanteil	659.222,26	660.000,00	0,00	0,00	660.000,00	-7.960,00	0,00	652.040,00	642.945,17	-9.094,83	0,00	
5 317 00	Unterbr. herrenlose Tier	16.113,27	15.000,00	0,00	0,00	15.000,00	0,00	1.045,13	16.045,13	16.045,13	0,00	0,00	
5 317 03	Zuschuss Bew.Kosten MZH MUT	4.000,00	6.200,00	0,00	0,00	6.200,00	0,00	0,00	6.200,00	3.197,45	-3.002,55	0,00	
5 317 04	Zusch. Bew.Kosten MZH Hou	5.066,66	9.000,00	0,00	0,00	9.000,00	0,00	0,00	9.000,00	7.652,19	-1.347,81	0,00	
5 317 05	Zusch. Bew.Kosten HGH	42.000,00	48.500,00	0,00	0,00	48.500,00	0,00	0,00	48.500,00	42.000,00	-6.500,00	0,00	
5 317 06	Zusch. Bew.Kosten Jugendsport	20.000,00	20.400,00	0,00	0,00	20.400,00	0,00	0,00	20.400,00	18.249,04	-2.150,96	0,00	
5 317 07	Zuschüsse Sportvereine Pflegekosten	11.574,84	13.100,00	0,00	0,00	13.100,00	0,00	0,00	13.100,00	10.591,00	-2.509,00	0,00	
5 317 08	Zuschuss Dorfgemeinschaftshäuser	0,00	1.960,00	0,00	0,00	1.960,00	-488,11	0,00	1.471,89	0,00	-1.471,89	0,00	
5 318 00	Ausstattung Jugendfeuerwehr	1.873,70	2.500,00	0,00	0,00	2.500,00	0,00	0,00	2.500,00	2.500,00	0,00	0,00	
5 318 01	Zuschüsse f. Einsätze techn. Hilfeleist.	4.714,75	6.100,00	0,00	0,00	6.100,00	0,00	479,10	6.579,10	6.579,10	0,00	0,00	
5 318 02	Trägerkosten OGS	309.935,60	354.000,00	0,00	0,00	354.000,00	0,00	0,00	354.000,00	313.302,29	-40.697,71	0,00	
5 318 03	Zuschuss Betreuungsvereine	30.000,00	30.000,00	0,00	0,00	30.000,00	0,00	0,00	30.000,00	30.000,00	0,00	0,00	
5 318 04	Zusch Schulverein Betreuung	3.730,00	3.730,00	0,00	0,00	3.730,00	0,00	0,00	3.730,00	3.730,00	0,00	0,00	



Ergebnisrechnung												
Ertrags- und Aufwandsarten	Ergebnis	Ansatz	Übertragung aus	unterjährige Veränderung (Nachtrag)	Fort-geschriebe-ner Ansatz 2018	Üpl/apl	Inanspruch-nahme Deckungs-kreise	veränderter Ansatz	Ist-Ergebnis	Vergleich veränderter Ansatz/Ist (Sp. 9 ./ Sp. 8)EUR	Übertragung nach	
	2017 EUR	2018 EUR	2017 EUR	EUR	EUR	EUR	EUR	EUR	2018 EUR	EUR	2019 EUR	
5 318 06	Zuschuss DRK	562.452,57	391.000,00	0,00	0,00	391.000,00	0,00	0,00	391.000,00	390.838,69	-161,31	0,00
5 318 07	Trägerkosten Über-Mittag-Betreuung	62.725,00	63.380,00	0,00	0,00	63.380,00	270,00	960,00	64.610,00	64.610,00	0,00	0,00
5 318 08	Zuschüsse Pflegegeld	7.565,69	8.410,00	0,00	0,00	8.410,00	0,00	0,00	8.410,00	7.565,69	-844,31	0,00
5 318 09	Containerpatenschaften	8.778,82	9.290,00	0,00	0,00	9.290,00	0,00	0,00	9.290,00	8.523,17	-766,83	0,00
5 318 10	Zuschuss Förd. priv. Denkmäler	0,00	30.000,00	0,00	0,00	30.000,00	0,00	0,00	30.000,00	20.000,00	-10.000,00	0,00
5 318 11	Zuschuss Kinderschutzbund	38.425,78	40.000,00	0,00	0,00	40.000,00	0,00	0,00	40.000,00	35.000,00	-5.000,00	0,00
5 331 00	Lfd. Leistungen ohne HzA a.v.E.	166.006,34	0,00	0,00	0,00	0,00	0,00	0,00	0,00	111.970,20	111.970,20	0,00
5 331 02	Einm. Leist. an Empf.lfd. Leist. a.v.E.	3.346,81	0,00	0,00	0,00	0,00	0,00	0,00	0,00	454,75	454,75	0,00
5 331 03	Einm. Leist.an sonstige Hilfeem. a.v.E.	1.018,40	0,00	0,00	0,00	0,00	0,00	0,00	0,00	0,00	0,00	0,00
5 331 04	Pflegegeld Pflegegrad 1	0,00	0,00	0,00	0,00	0,00	0,00	0,00	0,00	545,00	545,00	0,00
5 331 06	Pflegegeld Pflegegrad 3	5.450,00	0,00	0,00	0,00	0,00	0,00	0,00	0,00	545,00	545,00	0,00
5 331 07	Sonstige Pflegeleistungen	19.698,81	0,00	0,00	0,00	0,00	0,00	0,00	0,00	0,00	0,00	0,00
5 331 15	H.z.Überwindung besond. sozialer Schwier	303,45	0,00	0,00	0,00	0,00	0,00	0,00	0,00	0,00	0,00	0,00
5 331 17	Hilfen in anderen besonderen Lebensl.	0,00	0,00	0,00	0,00	0,00	0,00	0,00	0,00	1.200,00	1.200,00	0,00
5 331 20	Häusliche Pflegehilfe Grad 2	0,00	0,00	0,00	0,00	0,00	0,00	0,00	0,00	5.742,83	5.742,83	0,00
5 331 27	Entlastungsbetrag	0,00	0,00	0,00	0,00	0,00	0,00	0,00	0,00	250,00	250,00	0,00
5 331 31	Darl. bei am Monatsende fälligen Eink.	0,00	0,00	0,00	0,00	0,00	0,00	0,00	0,00	550,00	550,00	0,00
5 339 01	Lfd. Leistungen an Empfänger unter 65	478.795,07	0,00	0,00	0,00	0,00	0,00	0,00	0,00	499.012,24	499.012,24	0,00
5 339 02	Lfd. Leistungen an Empfänger über 65	462.513,58	0,00	0,00	0,00	0,00	0,00	0,00	0,00	446.776,67	446.776,67	0,00
5 339 03	Lfd. Leist. an Ausländer unter 65 J.	0,00	0,00	0,00	0,00	0,00	0,00	0,00	0,00	0,00	0,00	0,00
5 339 04	Lfd. Leist. an Ausländer über 65 J.	8.338,60	0,00	0,00	0,00	0,00	0,00	0,00	0,00	6.535,00	6.535,00	0,00
5 339 05	Einm. Leist. Grundsicherung im Alter	5.905,29	0,00	0,00	0,00	0,00	0,00	0,00	0,00	1.875,01	1.875,01	0,00
5 339 06	Einm.l. Leist. an Grusi-Empf. Erwerbsmind	9.137,47	0,00	0,00	0,00	0,00	0,00	0,00	0,00	3.776,24	3.776,24	0,00
5 339 08	Ergänzende Darlehen 4. Kap. SGB XII	0,00	0,00	0,00	0,00	0,00	0,00	0,00	0,00	767,50	767,50	0,00
5 339 09	Darl. Monatsende fällige Einkünfte 4. K.	0,00	0,00	0,00	0,00	0,00	0,00	0,00	0,00	208,00	208,00	0,00
5 339 21	Lfd Leistung asylbeg. Ausländer	467.084,55	507.000,00	0,00	0,00	507.000,00	0,00	0,00	507.000,00	315.016,83	-191.983,17	0,00
5 339 22	Einmalige Leistg asylbeg. Ausländer	8.662,35	10.000,00	0,00	0,00	10.000,00	0,00	0,00	10.000,00	6.910,63	-3.089,37	0,00
5 339 23	Krankenhilfe f. asylbeg. Ausländer	339.452,00	350.000,00	0,00	0,00	350.000,00	0,00	0,00	350.000,00	119.801,73	-230.198,27	0,00
5 339 24	Arbeitsangelegenheit. asyl. Ausl.	2.019,57	5.000,00	0,00	0,00	5.000,00	0,00	0,00	5.000,00	67,20	-4.932,80	0,00
5 339 99	Aufwendungen SGB XII	0,00	0,00	0,00	0,00	0,00	0,00	0,00	0,00	-1.079.628,80	-1.079.628,80	0,00



**Ergebnisrechnung**

Ertrags- und Aufwandsarten		Ergebnis	Ansatz	Übertragung aus	unterjährige Veränderung (Nachtrag)	Fort-geschriebe-ner Ansatz	Üpl/apl	Inanspruch-nahme Deckungs-kreise	veränderter Ansatz	Ist-Ergebnis	Vergleich veränderter Ansatz/Ist (Sp. 9 ./ Sp. 8)EUR	Übertragung nach
		2017 EUR	2018 EUR	2017 EUR	EUR	2018 EUR	EUR	EUR	EUR	2018 EUR	EUR	2019 EUR
5 341 00	Gewerbesteuerumlage	464.714,91	382.548,00	0,00	0,00	382.548,00	0,00	1.907,91	384.455,91	384.455,91	0,00	0,00
5 342 00	Finanzierungsbeitrag Fond	444.792,45	360.688,00	0,00	0,00	360.688,00	0,00	-1.907,91	358.780,09	289.223,69	-69.556,40	0,00
5 374 00	Kreisumlage allgemein	6.279.283,09	6.761.725,00	0,00	0,00	6.761.725,00	0,00	0,00	6.761.725,00	6.817.363,00	55.638,00	0,00
5 375 00	Kreisumlage, Jugendamt	4.140.090,00	4.277.879,00	0,00	0,00	4.277.879,00	0,00	-11.522,00	4.266.357,00	4.373.014,00	106.657,00	0,00
5 376 00	Kreisumlage ÖPNV	312.302,00	472.920,00	0,00	0,00	472.920,00	0,00	0,00	472.920,00	472.920,00	0,00	0,00
5 376 10	Diff. KU Einrichtung Förderschule	121.033,00	140.245,00	0,00	0,00	140.245,00	0,00	11.522,00	151.767,00	165.569,00	13.802,00	0,00
5 391 01	Krankenhausfinanzierung	206.745,00	0,00	0,00	0,00	0,00	0,00	0,00	0,00	0,00	0,00	0,00
5 399 01	Krankenhausfinanzierung	0,00	303.800,00	0,00	0,00	303.800,00	0,00	0,00	303.800,00	322.267,00	18.467,00	0,00
5 399 99	Aufwendungen SGB XII	-1.135.061,56	0,00	0,00	0,00	0,00	0,00	0,00	0,00	0,00	0,00	0,00
16 -	Sonstige ordentliche Aufwendungen	2.154.457,30	2.669.445,00	58.295,32	0,00	2.727.740,32	-30.528,00	24.352,47	2.721.564,79	2.295.525,31	-426.039,48	418.346,37
5 401 00	Geldausgl. Umlegungsverfahren	0,00	3.000,00	0,00	0,00	3.000,00	0,00	0,00	3.000,00	0,00	-3.000,00	0,00
5 411 00	Personalnebenkosten	157,19	3.000,00	0,00	0,00	3.000,00	0,00	0,00	3.000,00	1.520,74	-1.479,26	0,00
5 412 00	Arbeitskleidung	4.938,50	14.400,00	0,00	0,00	14.400,00	0,00	-4.530,87	9.869,13	7.283,82	-2.585,31	0,00
5 412 01	Aus- und Fortbildung	45.712,95	60.000,00	0,00	0,00	60.000,00	0,00	4.054,00	64.054,00	63.849,02	-204,98	0,00
5 412 02	Reise-, Fahrtkosten, Auslagen	24.150,61	33.500,00	0,00	0,00	33.500,00	0,00	0,00	33.500,00	23.594,69	-9.905,31	0,00
5 412 03	Aufwendungen Personalrat	150,00	150,00	0,00	0,00	150,00	0,00	0,00	150,00	0,00	-150,00	0,00
5 412 04	Aus- und Fortbildung Feuerwehr	20.878,35	26.000,00	0,00	0,00	26.000,00	0,00	-1.300,00	24.700,00	17.636,25	-7.063,75	0,00
5 412 06	Betrieb. Gesundheitsförd. BGM/BEM	1.171,31	3.000,00	0,00	0,00	3.000,00	0,00	-1.116,17	1.883,83	1.344,46	-539,37	0,00
5 421 00	Aufwandsentsch. Rat/Ausschüsse	127.994,70	147.450,00	0,00	0,00	147.450,00	0,00	-29,62	147.420,38	132.153,04	-15.267,34	0,00
5 421 03	Verdienstaufschlag	6.222,60	8.500,00	0,00	0,00	8.500,00	0,00	0,00	8.500,00	7.233,31	-1.266,69	0,00
5 421 04	Dienstbesprech., Übungen, Ehrungen etc.	612,60	900,00	0,00	0,00	900,00	0,00	0,00	900,00	621,70	-278,30	0,00
5 422 00	Mieten Fotokopiergeräte	33.070,37	34.686,00	0,00	0,00	34.686,00	0,00	3.505,13	38.191,13	38.771,64	580,51	0,00
5 422 01	Miete EDV-Anlagen und Wartungsv.	15.789,73	16.000,00	0,00	0,00	16.000,00	0,00	-152,11	15.847,89	15.638,57	-209,32	0,00
5 422 02	Mieten	820.728,16	766.150,00	0,00	0,00	766.150,00	0,00	-5.914,23	760.235,77	712.614,47	-47.621,30	0,00
5 422 03	Pachten	715,81	742,00	0,00	0,00	742,00	1.383,00	0,00	2.125,00	2.098,75	-26,25	0,00
5 422 04	Nutzungsent.Parkp. Michelsberg	0,00	180,00	0,00	0,00	180,00	0,00	0,00	180,00	173,84	-6,16	0,00
5 422 05	Miete Apothekenmuseum	4.419,36	4.420,00	0,00	0,00	4.420,00	0,00	79,94	4.499,94	4.419,36	-80,58	0,00
5 422 07	Software Lizenzen DATEV Kommunal	26.760,69	25.000,00	0,00	0,00	25.000,00	0,00	0,00	25.000,00	24.164,97	-835,03	0,00
5 422 08	Dienstleistung DATEVasp	14.615,21	15.000,00	0,00	0,00	15.000,00	0,00	-632,13	14.367,87	6.907,21	-7.460,66	0,00
5 422 09	Containermiete	9.746,10	59.000,00	0,00	0,00	59.000,00	-35.000,00	0,00	24.000,00	23.390,64	-609,36	0,00
5 423 00	Leasing Fotokopiergeräte	2.665,80	1.986,00	0,00	0,00	1.986,00	0,00	0,00	1.986,00	2.665,80	679,80	0,00



Ergebnisrechnung												
Ertrags- und Aufwandsarten	Ergebnis	Ansatz	Übertragung aus	unterjährige Veränderung (Nachtrag)	Fort-geschriebe-ner Ansatz 2018	Üpl/apl	Inanspruch-nahme Deckungs-kreise	veränderter Ansatz	Ist-Ergebnis	Vergleich veränderter Ansatz/Ist (Sp. 9 ./ Sp. 8)EUR	Übertragung nach	
	2017 EUR	2018 EUR	2017 EUR	EUR	2018 EUR	EUR	EUR	EUR	2018 EUR	EUR	2019 EUR	
5 423 02	Leasing Dienstwagen	4.792,97	5.300,00	0,00	0,00	5.300,00	0,00	0,00	5.300,00	5.094,44	-205,56	0,00
5 423 03	Leasing Telefonanlage	142,80	4.200,00	0,00	0,00	4.200,00	0,00	0,00	4.200,00	142,80	-4.057,20	0,00
5 423 05	Leasing Software	4.115,76	8.900,00	0,00	0,00	8.900,00	0,00	-4.500,00	4.400,00	3.762,51	-637,49	0,00
5 423 06	Online-Feuerwehrverwaltung	2.698,85	3.000,00	0,00	0,00	3.000,00	0,00	0,00	3.000,00	2.755,58	-244,42	0,00
5 429 01	überörtliche Prüfung	65.000,00	0,00	0,00	0,00	0,00	0,00	0,00	0,00	0,00	0,00	0,00
5 429 02	Sachverst.-u. Gerichtskosten	59.449,86	92.215,00	27.206,72	0,00	119.421,72	-911,00	-2.539,32	115.971,40	70.372,89	-45.598,51	23.530,31
5 429 03	Ehrungen Jubiläen	0,00	2.000,00	0,00	0,00	2.000,00	0,00	0,00	2.000,00	1.744,91	-255,09	0,00
5 429 04	Vorprüfung	0,00	700,00	0,00	0,00	700,00	0,00	400,00	1.100,00	1.066,62	-33,38	0,00
5 429 05	Sachkosten Schiedsmann	739,63	585,00	0,00	0,00	585,00	0,00	0,00	585,00	559,20	-25,80	0,00
5 429 07	Aus- und Fortbildung Lehrkräfte	8.068,38	1,00	0,00	0,00	1,00	0,00	8.860,64	8.861,64	8.861,64	0,00	0,00
5 429 08	Bauleitpläne	7.653,52	62.000,00	23.262,20	0,00	85.262,20	0,00	-2.773,70	82.488,50	18.089,75	-64.398,75	26.337,45
5 429 09	Katasterunterlagen, Vermessung	0,00	2.000,00	0,00	0,00	2.000,00	0,00	0,00	2.000,00	0,00	-2.000,00	0,00
5 429 12	Prüfung Jahresabschluss	12.085,50	19.850,00	0,00	0,00	19.850,00	0,00	0,00	19.850,00	19.954,00	104,00	0,00
5 429 14	Externe Beraterleistung	0,00	0,00	0,00	0,00	0,00	0,00	0,00	0,00	0,00	0,00	0,00
5 429 19	Wartungskosten Software	1.940,99	2.314,00	0,00	0,00	2.314,00	0,00	-36,90	2.277,10	2.097,59	-179,51	0,00
5 429 22	Vermarktung Immobilien	0,00	20.000,00	0,00	0,00	20.000,00	0,00	0,00	20.000,00	0,00	-20.000,00	20.000,00
5 429 23	Sportstättenkonzept	0,00	15.000,00	0,00	0,00	15.000,00	0,00	172,50	15.172,50	15.172,50	0,00	0,00
5 429 24	Stadtentwicklungskonzept/IHK	62.012,19	0,00	7.826,40	0,00	7.826,40	0,00	31.369,77	39.196,17	15.113,40	-24.082,77	0,00
5 429 30	Kosten Gutachten Kurstatus	6.175,00	15.000,00	0,00	0,00	15.000,00	0,00	0,00	15.000,00	0,00	-15.000,00	15.000,00
5 429 35	Maßnahmen ISEK förderfähig	0,00	155.000,00	0,00	0,00	155.000,00	0,00	210.100,00	365.100,00	7.735,00	-357.365,00	298.270,78
5 429 36	Maßnahmen DIEK förderfähig	0,00	54.000,00	0,00	0,00	54.000,00	0,00	-54.000,00	0,00	0,00	0,00	0,00
5 429 40	Klimaschutzkonzept	7.282,80	0,00	0,00	0,00	0,00	0,00	0,00	0,00	0,00	0,00	0,00
5 429 50	Planung Parkdeck Feuerwache	0,00	217.000,00	0,00	0,00	217.000,00	0,00	-184.696,07	32.303,93	0,00	-32.303,93	0,00
5 429 60	Beitrag NET "Nordeifel-Touristik"	20.000,00	25.000,00	0,00	0,00	25.000,00	0,00	0,00	25.000,00	22.923,52	-2.076,48	0,00
5 429 70	Aufwand aus Aufl. ARAP Breitbandausbau Nöthen/Gilsdorf	0,00	0,00	0,00	0,00	0,00	0,00	0,00	0,00	17.828,58	17.828,58	0,00
5 431 00	Sächl. Verwaltungsaufgaben	72.872,46	40.612,00	0,00	0,00	40.612,00	0,00	-2.720,00	37.892,00	65.943,68	28.051,68	0,00
5 431 01	Bücher, Zeitschriften etc.	13.902,22	14.715,00	0,00	0,00	14.715,00	-180,00	4,69	14.539,69	14.464,33	-75,36	0,00
5 431 02	Fernsprechgebühren	32.864,05	40.372,00	0,00	0,00	40.372,00	180,00	3.026,66	43.578,66	34.586,04	-8.992,62	0,00
5 431 04	Getränke Rat/Ausschüsse	245,71	500,00	0,00	0,00	500,00	0,00	0,00	500,00	242,64	-257,36	0,00
5 431 05	Bekanntmachungen	6.306,01	10.650,00	0,00	0,00	10.650,00	0,00	4.759,01	15.409,01	12.983,16	-2.425,85	934,15



**Ergebnisrechnung**

Ertrags- und Aufwandsarten		Ergebnis	Ansatz	Übertragung aus	unterjährige Veränderung (Nachtrag)	Fort-geschriebe-ner Ansatz	Üpl/apl	Inanspruch-nahme Deckungs-kreise	veränderter Ansatz	Ist-Ergebnis	Vergleich veränderter Ansatz/Ist (Sp. 9 ./ Sp. 8)EUR	Übertragung nach
		2017 EUR	2018 EUR	2017 EUR	EUR	2018 EUR	EUR	EUR	EUR	2018 EUR	EUR	2019 EUR
5 431 07	Bekanntmachungen Amtsblatt	4.677,36	4.860,00	0,00	0,00	4.860,00	0,00	2.227,80	7.087,80	7.087,80	0,00	0,00
5 431 08	Konto- und Buchungsgebühren	9.552,79	12.000,00	0,00	0,00	12.000,00	0,00	632,13	12.632,13	12.632,13	0,00	0,00
5 431 09	Personenstandsbücher	1.604,51	2.000,00	0,00	0,00	2.000,00	0,00	0,00	2.000,00	1.736,95	-263,05	0,00
5 431 10	Bürobedarf	11.370,47	14.000,00	0,00	0,00	14.000,00	0,00	-1.082,15	12.917,85	12.917,85	0,00	0,00
5 431 11	Portokosten	53.741,08	58.300,00	0,00	0,00	58.300,00	0,00	-747,59	57.552,41	49.324,37	-8.228,04	0,00
5 431 12	Internetgebühren	27.377,80	6.875,00	0,00	0,00	6.875,00	0,00	18.869,70	25.744,70	17.910,02	-7.834,68	7.705,68
5 431 13	Notrufgebühren	4.531,28	5.000,00	0,00	0,00	5.000,00	0,00	-66,16	4.933,84	4.794,34	-139,50	0,00
5 431 15	Sachkosten OGS	1.805,64	5.000,00	0,00	0,00	5.000,00	0,00	0,00	5.000,00	1.842,22	-3.157,78	0,00
5 431 17	Sachkosten Archiv	0,00	450,00	0,00	0,00	450,00	0,00	-354,09	95,91	0,00	-95,91	0,00
5 431 18	Vermischte Ausgaben	17.320,82	25.000,00	0,00	0,00	25.000,00	0,00	-1.563,62	23.436,38	12.121,66	-11.314,72	0,00
5 431 20	Neudruck Kurkarten	1.215,00	1.215,00	0,00	0,00	1.215,00	0,00	0,00	1.215,00	1.215,00	0,00	0,00
5 431 21	Ankauf Wanderkarten	160,00	1.200,00	0,00	0,00	1.200,00	0,00	-74,32	1.125,68	604,33	-521,35	0,00
5 431 23	eigene Werbemittel	0,00	700,00	0,00	0,00	700,00	0,00	0,00	700,00	261,32	-438,68	0,00
5 431 25	Aufwendungen f. Gleichstellung	36,04	100,00	0,00	0,00	100,00	0,00	0,00	100,00	57,53	-42,47	0,00
5 431 28	Rundfunk- und Fernsehgebühren	2.307,58	2.280,00	0,00	0,00	2.280,00	0,00	24,33	2.304,33	2.212,05	-92,28	0,00
5 431 29	Ausschreibungen diverse	0,00	10.000,00	0,00	0,00	10.000,00	0,00	0,00	10.000,00	0,00	-10.000,00	5.000,00
5 431 30	Kosten Netzwerk	6,29	800,00	0,00	0,00	800,00	0,00	-600,93	199,07	154,58	-44,49	0,00
5 431 31	Hol- und Bringservice Post	1.269,84	1.600,00	0,00	0,00	1.600,00	0,00	0,00	1.600,00	1.385,28	-214,72	0,00
5 431 32	Hundesteuermarken	0,00	0,00	0,00	0,00	0,00	0,00	534,12	534,12	523,44	-10,68	0,00
5 431 33	Sachkosten Online Formulare	97,39	800,00	0,00	0,00	800,00	0,00	0,00	800,00	318,17	-481,83	0,00
5 431 35	Bücher/Zeitschriften Leseraum	478,80	500,00	0,00	0,00	500,00	0,00	13,00	513,00	512,27	-0,73	0,00
5 431 36	Gefährdungsbeurteilung	10.385,10	5.000,00	0,00	0,00	5.000,00	0,00	0,00	5.000,00	0,00	-5.000,00	0,00
5 431 37	Steuerberatungskosten	3.992,70	10.200,00	0,00	0,00	10.200,00	0,00	320,00	10.520,00	5.508,70	-5.011,30	0,00
5 431 38	Blumenschmuck Trauungen	169,97	800,00	0,00	0,00	800,00	0,00	0,00	800,00	722,75	-77,25	0,00
5 431 39	Sachkosten Integration	0,00	5.000,00	0,00	0,00	5.000,00	0,00	0,00	5.000,00	0,00	-5.000,00	0,00
5 431 41	Zuschuss zum Betrieb der OGS	0,00	12.100,00	0,00	0,00	12.100,00	0,00	0,00	12.100,00	9.382,09	-2.717,91	0,00
5 431 60	Verwaltungsreform 2015 - 2020	3.218,52	5.000,00	0,00	0,00	5.000,00	0,00	-2.030,00	2.970,00	2.968,73	-1,27	0,00
5 431 70	Vermischte Ausgaben Gute Schule	0,00	0,00	0,00	0,00	0,00	4.000,00	16.290,00	20.290,00	290,00	-20.000,00	20.000,00
5 441 02	Haftpflicht-/Unfallversicherung	231.423,71	0,00	0,00	0,00	0,00	0,00	224.987,05	224.987,05	242.820,67	17.833,62	0,00
5 441 03	Schadensregulier. Eigenanteile	125,00	0,00	0,00	0,00	0,00	0,00	0,00	0,00	0,00	0,00	0,00
5 441 04	Schadensregulierung o. Vers.	63,00	0,00	0,00	0,00	0,00	0,00	0,00	0,00	0,00	0,00	0,00



Ergebnisrechnung													
Ertrags- und Aufwandsarten		Ergebnis	Ansatz	Übertragung aus	unterjährige Veränderung (Nachtrag)	Fort-geschriebe-ner Ansatz 2018	Üpl/apl	Inanspruch-nahme Deckungs-kreise	veränderter Ansatz	Ist-Ergebnis	Vergleich veränderter Ansatz/Ist (Sp. 9 ./ Sp. 8)EUR	Übertragung nach	
		2017 EUR	2018 EUR	2017 EUR	EUR	2018 EUR	EUR	EUR	EUR	2018 EUR	EUR	2019 EUR	
	5 441 05	Unfallvers./Berufsgenossensch.	0,00	150,00	0,00	0,00	150,00	0,00	0,00	150,00	0,00	-150,00	0,00
	5 441 07	Vorsteuer	0,00	0,00	0,00	0,00	0,00	0,00	0,00	0,00	13.598,53	13.598,53	0,00
	5 441 08	Versicherung iPad	60,55	0,00	0,00	0,00	0,00	0,00	18,57	18,57	0,00	-18,57	0,00
	5 441 15	Sachversicherung	0,00	0,00	0,00	0,00	0,00	0,00	0,00	0,00	0,00	0,00	0,00
	5 441 20	Steuern Beteiligung ENE	0,00	0,00	0,00	0,00	0,00	0,00	0,00	0,00	0,00	0,00	0,00
	5 445 00	Steuern Beteiligung ENE	0,00	70.000,00	0,00	0,00	70.000,00	0,00	0,00	70.000,00	650,48	-69.349,52	0,00
	5 445 02	Körperschaftsteuer	0,00	0,00	0,00	0,00	0,00	2.444,52	2.444,52	4.057,02	1.612,50	0,00	0,00
	5 445 03	Gewerbesteuer Womo Park	0,00	0,00	0,00	0,00	0,00	0,00	0,00	5.089,00	5.089,00	0,00	0,00
	5 446 00	Haftpflicht-/Unfallversicherung	0,00	254.066,00	0,00	0,00	254.066,00	0,00	-237.531,00	16.535,00	256,75	-16.278,25	0,00
	5 446 01	Versicherung iPad	0,00	52,00	0,00	0,00	52,00	0,00	0,00	52,00	70,57	18,57	0,00
	5 446 02	Sachversicherung	0,00	1.861,00	0,00	0,00	1.861,00	0,00	0,00	1.861,00	106,23	-1.754,77	0,00
	5 448 00	Schadensregulier. Eigenanteile	0,00	500,00	0,00	0,00	500,00	0,00	-500,00	0,00	0,00	0,00	0,00
	5 448 01	Schadensregulier. o. Vers.	0,00	500,00	0,00	0,00	500,00	0,00	-500,00	0,00	0,00	0,00	0,00
	5 471 00	Wertveränderungen Sachanlagen	1,00	0,00	0,00	0,00	0,00	0,00	0,00	0,00	0,00	0,00	0,00
	5 472 08	Wertveränderung Swap	0,00	0,00	0,00	0,00	0,00	0,00	0,00	0,00	0,00	0,00	0,00
	5 473 00	Wertveränderungen Umlaufvermögen	481,16	0,00	0,00	0,00	0,00	0,00	0,00	0,00	0,00	0,00	0,00
	5 473 01	Aufwand aus Niederschlagung	46.657,93	40.100,00	0,00	0,00	40.100,00	0,00	0,00	40.100,00	19.590,81	-20.509,19	0,00
	5 473 05	EWB/PWB Berichtigung	5.900,00	0,00	0,00	0,00	0,00	0,00	0,00	0,00	343.800,00	343.800,00	0,00
	5 482 00	Säumniszuschläge	125,49	0,00	0,00	0,00	0,00	0,00	0,00	0,00	0,00	0,00	0,00
	5 482 50	Gewerbesteuer-Erstattungszins	73.803,00	30.000,00	0,00	0,00	30.000,00	0,00	0,00	30.000,00	49.089,00	19.089,00	0,00
	5 491 00	Verfüungsmittel BM	5.099,19	5.100,00	0,00	0,00	5.100,00	0,00	0,00	5.100,00	3.531,08	-1.568,92	1.568,00
	5 492 00	Fraktionszuwendungen	4.516,84	5.054,00	0,00	0,00	5.054,00	0,00	0,00	5.054,00	3.752,11	-1.301,89	0,00
	5 495 00	Zuführung an Rückst. Abfallwirtschaft	50.518,68	0,00	0,00	0,00	0,00	0,00	0,00	0,00	0,00	0,00	0,00
	5 499 00	Mitgliedsbeiträge	31.514,03	37.304,00	0,00	0,00	37.304,00	0,00	1.649,89	38.953,89	35.052,42	-3.901,47	0,00
17	=	<b>Ordentliche Aufwendungen</b>	<b>35.147.800,87</b>	<b>36.938.897,00</b>	<b>677.175,88</b>	<b>0,00</b>	<b>37.616.072,88</b>	<b>122.585,53</b>	<b>25.662,66</b>	<b>37.764.321,07</b>	<b>36.232.597,40</b>	<b>-1.531.723,67</b>	<b>1.045.038,11</b>
18	=	<b>Ordentliches Ergebnis (= Zeilen 10 und 17)</b>	<b>-1.044.020,85</b>	<b>-3.816.623,00</b>	<b>-677.175,88</b>	<b>0,00</b>	<b>-4.493.798,88</b>	<b>-122.585,53</b>	<b>-5.633,16</b>	<b>-4.622.017,57</b>	<b>-2.722.019,24</b>	<b>1.899.998,33</b>	<b>-1.045.038,11</b>
19	+	Finanzerträge	660.142,90	877.000,00	0,00	0,00	877.000,00	0,00	0,00	877.000,00	883.196,08	6.196,08	0,00
	4 600 22	Stundungszins	24,15	0,00	0,00	0,00	0,00	0,00	0,00	0,00	0,00	0,00	0,00
	4 616 00	Zinserträge sonst. öff. Sonderrechnungen	36,08	1.000,00	0,00	0,00	1.000,00	0,00	0,00	1.000,00	0,00	-1.000,00	0,00
	4 616 01	Zinsen aus Geldanlagen	4.082,67	0,00	0,00	0,00	0,00	0,00	0,00	0,00	0,00	0,00	0,00



**Ergebnisrechnung**

Ertrags- und Aufwandsarten			Ergebnis	Ansatz	Übertragung aus	unterjährige Veränderung (Nachtrag)	Fort-geschriebe-ner Ansatz	Üpl/apl	Inanspruch-nahme Deckungs-kreise	veränderter Ansatz	Ist-Ergebnis	Vergleich veränderter Ansatz/Ist (Sp. 9 ./ Sp. 8)EUR	Übertragung nach
			2017 EUR	2018 EUR	2017 EUR	EUR	2018 EUR	EUR	EUR	EUR	2018 EUR		2019 EUR
4 617 00	Zinserträge	Kreditinstitute	0,00	0,00	0,00	0,00	0,00	0,00	0,00	0,00	7.196,08	7.196,08	0,00
4 651 00	Eigenkapitalverz.	Abwasserwerk	306.000,00	306.000,00	0,00	0,00	306.000,00	0,00	0,00	306.000,00	306.000,00	0,00	0,00
4 651 08	Eigenkapitalverz.	Forstbetrieb	70.000,00	70.000,00	0,00	0,00	70.000,00	0,00	0,00	70.000,00	70.000,00	0,00	0,00
4 651 09	Konsolidierungsbeitrag	Forst	280.000,00	280.000,00	0,00	0,00	280.000,00	0,00	0,00	280.000,00	280.000,00	0,00	0,00
4 651 20	Gewinnausschüttung	ene-Beteiligung	0,00	220.000,00	0,00	0,00	220.000,00	0,00	0,00	220.000,00	220.000,00	0,00	0,00
20	-	Zinsen und sonstige Finanzaufwendungen	1.652.973,06	643.320,00	0,00	0,00	643.320,00	-9.150,00	0,00	634.170,00	297.286,07	-336.883,93	0,00
5 516 00	Zinsaufw. sonst. öff.	Sonderrechnungen	0,00	0,00	0,00	0,00	0,00	0,00	0,00	0,00	5.362,00	5.362,00	0,00
5 516 01	Zinsen	Kassenkredite	15.456,26	70.000,00	0,00	0,00	70.000,00	0,00	-16.000,00	54.000,00	4.436,36	-49.563,64	0,00
5 517 00	Zinsaufwendungen	Kreditinstitute	247.080,19	249.083,00	0,00	0,00	249.083,00	-9.150,00	16.000,00	255.933,00	286.038,95	30.105,95	0,00
5 517 02	Zinsen	Schuldenmanagement	1.388.987,85	324.237,00	0,00	0,00	324.237,00	0,00	0,00	324.237,00	0,00	-324.237,00	0,00
5 591 00	Kreditbeschaffungskosten		1.448,76	0,00	0,00	0,00	0,00	0,00	0,00	0,00	1.448,76	1.448,76	0,00
21	=	<b>Finanzergebnis (= Zeilen 19 und 20)</b>	<b>-992.830,16</b>	<b>233.680,00</b>	<b>0,00</b>	<b>0,00</b>	<b>233.680,00</b>	<b>9.150,00</b>	<b>0,00</b>	<b>242.830,00</b>	<b>585.910,01</b>	<b>343.080,01</b>	<b>0,00</b>
22	=	<b>Ergebnis der laufenden Verwaltungstätigkeit (= Zeilen 18 und 21)</b>	<b>-2.036.851,01</b>	<b>-3.582.943,00</b>	<b>-677.175,88</b>	<b>0,00</b>	<b>-4.260.118,88</b>	<b>-113.435,53</b>	<b>-5.633,16</b>	<b>-4.379.187,57</b>	<b>-2.136.109,23</b>	<b>2.243.078,34</b>	<b>-1.045.038,11</b>
23	+	Außerordentliche Erträge	0,00	0,00	0,00	0,00	0,00	0,00	0,00	0,00	0,00	0,00	0,00
24	-	Außerordentliche Aufwendungen	0,00	0,00	0,00	0,00	0,00	0,00	0,00	0,00	0,00	0,00	0,00
25	=	<b>Außerordentliches Ergebnis (= Zeilen 23 und 24)</b>	<b>0,00</b>	<b>0,00</b>	<b>0,00</b>	<b>0,00</b>	<b>0,00</b>	<b>0,00</b>	<b>0,00</b>	<b>0,00</b>	<b>0,00</b>	<b>0,00</b>	<b>0,00</b>
26	=	<b>Jahresergebnis (= Zeilen 22 und 25)</b>	<b>-2.036.851,01</b>	<b>-3.582.943,00</b>	<b>-677.175,88</b>	<b>0,00</b>	<b>-4.260.118,88</b>	<b>-113.435,53</b>	<b>-5.633,16</b>	<b>-4.379.187,57</b>	<b>-2.136.109,23</b>	<b>2.243.078,34</b>	<b>-1.045.038,11</b>
<b>Nachrichtlich: Verrechnung von Erträgen und Aufwendungen mit der allgemeinen Rücklage</b>													
27		Verrechnete Erträge bei Vermögensgegenständen	88.264,60	0,00	0,00	0,00	0,00	0,00	0,00	0,00	73.796,29	73.796,29	0,00
9 110 10	Verr.	Erträge bei Vermögensgegenständen	88.264,60	0,00	0,00	0,00	0,00	0,00	0,00	0,00	73.796,29	73.796,29	0,00
28		Verrechnete Erträge bei Finanzanlagen	0,00	0,00	0,00	0,00	0,00	0,00	0,00	0,00	0,00	0,00	0,00
29		Verrechnete Aufwendungen bei Vermögensgegenständen	33.047,75	0,00	0,00	0,00	0,00	0,00	0,00	0,00	0,00	0,00	0,00
9 110 30	Verr.	Aufwend. bei Vermögensgegenständen	33.047,75	0,00	0,00	0,00	0,00	0,00	0,00	0,00	0,00	0,00	0,00
30		Verrechnete Aufwendungen bei Finanzanlagen	0,00	0,00	0,00	0,00	0,00	0,00	0,00	0,00	0,00	0,00	0,00
31		<b>Verrechnungssaldo (= Zeilen 27 bis 30)</b>	<b>55.216,85</b>	<b>0,00</b>	<b>0,00</b>	<b>0,00</b>	<b>0,00</b>	<b>0,00</b>	<b>0,00</b>	<b>0,00</b>	<b>73.796,29</b>	<b>73.796,29</b>	<b>0,00</b>



## Finanzrechnung

Ein- und Auszahlungsarten	Ergebnis	Ansatz	Übertragung aus	unterjährige Veränderung (Nachtrag)	Fort-geschriebener Ansatz 2018	Üpl/apl	Inanspruch-nahme Deckung-kreise	veränderter Ansatz	Ist-Ergebnis	Vergleich veränderter Ansatz/Ist (Sp. 9 ./ Sp. 8)	Übertragung nach	
	2017	2018	2017						2018		2019	
	EUR	EUR	EUR	EUR	EUR	EUR	EUR	EUR	EUR	EUR	EUR	
	1	2	3	4	5	6	7	8	9	10	11	
1	Steuern und ähnliche Abgaben	21.274.391,17	20.352.849,00	0,00	0,00	20.352.849,00	1.907,91	0,00	20.354.756,91	20.696.676,40	341.919,49	0,00
	6 011 00 Grundsteuer A	107.812,98	113.672,00	0,00	0,00	113.672,00	0,00	0,00	113.672,00	103.768,36	-9.903,64	0,00
	6 012 00 Grundsteuer B	4.236.999,22	4.109.043,00	0,00	0,00	4.109.043,00	0,00	0,00	4.109.043,00	4.188.259,91	79.216,91	0,00
	6 013 00 Gewbesteuer	6.373.232,92	5.190.174,00	0,00	0,00	5.190.174,00	0,00	0,00	5.190.174,00	5.272.538,25	82.364,25	0,00
	6 021 00 Gemeindeanteil an der Einkommensteuer	8.548.359,28	8.692.970,00	0,00	0,00	8.692.970,00	1.907,91	0,00	8.694.877,91	8.744.013,36	49.135,45	0,00
	6 022 00 Gemeindeanteil an der Umsatzsteuer	721.148,40	878.294,00	0,00	0,00	878.294,00	0,00	0,00	878.294,00	872.894,32	-5.399,68	0,00
	6 031 00 Vergnügungssteuer	54.442,60	50.000,00	0,00	0,00	50.000,00	0,00	0,00	50.000,00	48.247,01	-1.752,99	0,00
	6 032 00 Hundesteuer	171.184,92	170.000,00	0,00	0,00	170.000,00	0,00	0,00	170.000,00	169.210,34	-789,66	0,00
	6 034 00 Zweitwohnungsteuer	164.048,44	160.000,00	0,00	0,00	160.000,00	0,00	0,00	160.000,00	168.441,41	8.441,41	0,00
	6 041 00 Fremdenverkehrsabgabe	281.329,11	150.000,00	0,00	0,00	150.000,00	0,00	0,00	150.000,00	298.663,49	148.663,49	0,00
	6 051 00 Familienleistungsausgleich	615.833,30	838.696,00	0,00	0,00	838.696,00	0,00	0,00	838.696,00	830.639,95	-8.056,05	0,00
2	+ Zuwendungen und allgemeine Umlagen	4.895.511,16	5.520.622,00	0,00	0,00	5.520.622,00	0,00	1.631,30	5.522.253,30	4.893.628,64	-628.624,66	0,00
	6 111 00 Schlüsselzuweisungen vom Land	3.028.712,00	3.424.959,00	0,00	0,00	3.424.959,00	0,00	0,00	3.424.959,00	3.426.159,00	1.200,00	0,00
	6 121 01 Landeszuweisung OGS	227.610,50	255.440,00	0,00	0,00	255.440,00	0,00	0,00	255.440,00	235.998,50	-19.441,50	0,00
	6 121 02 Kurortförderung	161.208,00	161.208,00	0,00	0,00	161.208,00	0,00	0,00	161.208,00	161.328,00	120,00	0,00
	6 121 40 Förderanteil Klimaschutzmanager	0,00	55.429,00	0,00	0,00	55.429,00	0,00	0,00	55.429,00	0,00	-55.429,00	0,00
	6 121 65 LZ Maßnahmen ISEK	0,00	0,00	0,00	0,00	0,00	0,00	0,00	0,00	9.192,00	9.192,00	0,00
	6 121 85 LZ nach dem KlnvFöG	19.280,00	0,00	0,00	0,00	0,00	0,00	0,00	0,00	6.750,00	6.750,00	0,00
	6 130 04 Bundeszuschuss Asyl	0,00	0,00	0,00	0,00	0,00	0,00	0,00	0,00	0,00	0,00	0,00
	6 131 10 LZ schulische Inklusion	21.639,59	21.600,00	0,00	0,00	21.600,00	0,00	221,30	21.821,30	21.821,30	0,00	0,00
	6 131 35 Zuschuss Eifel Vital	0,00	24.000,00	0,00	0,00	24.000,00	0,00	0,00	24.000,00	7.874,06	-16.125,94	0,00
	6 141 01 LZ OGS Betreuungspauschale	30.000,00	30.000,00	0,00	0,00	30.000,00	0,00	0,00	30.000,00	30.000,00	0,00	0,00
	6 141 02 LZ für Über-Mittag-Betreuung	62.725,00	63.650,00	0,00	0,00	63.650,00	0,00	960,00	64.610,00	64.610,00	0,00	0,00
	6 141 05 Landeszuw. Sanierung g Stadtmauer	0,00	100.000,00	0,00	0,00	100.000,00	0,00	0,00	100.000,00	25.500,00	-74.500,00	0,00
	6 141 07 LZ Instandsetzung Kriegsgräber	0,00	1.000,00	0,00	0,00	1.000,00	0,00	0,00	1.000,00	0,00	-1.000,00	0,00
	6 141 08 Landeszuweisung Reitwege	12.925,97	10.000,00	0,00	0,00	10.000,00	0,00	0,00	10.000,00	10.010,24	10,24	0,00
	6 141 09 Landeszuweisung Ehrenfriedhöfe	13.301,60	12.500,00	0,00	0,00	12.500,00	0,00	0,00	12.500,00	12.301,60	-198,40	0,00
	6 141 10 Landeszuweisung Judenfriedhöfe	5.915,71	5.900,00	0,00	0,00	5.900,00	0,00	0,00	5.900,00	5.915,70	15,70	0,00
	6 141 11 LZ Förder. priv. Denkmalpflege	0,00	15.000,00	0,00	0,00	15.000,00	0,00	0,00	15.000,00	10.000,00	-5.000,00	0,00
	6 141 17 LZ Warnsysteme	23.812,79	0,00	0,00	0,00	0,00	0,00	0,00	0,00	0,00	0,00	0,00
	6 141 18 LZ Betreuung Flüchtlinge	0,00	94.336,00	0,00	0,00	94.336,00	0,00	0,00	94.336,00	57.240,00	-37.096,00	0,00
	6 141 19 LZ nach FlÜAG	1.239.246,00	1.224.000,00	0,00	0,00	1.224.000,00	0,00	0,00	1.224.000,00	797.582,44	-426.417,56	0,00
	6 141 20 LZ LEADER Dorfprogramm	0,00	19.500,00	0,00	0,00	19.500,00	0,00	0,00	19.500,00	0,00	-19.500,00	0,00
	6 141 21 LZ nach TVgG-KoV NRW	17.291,00	0,00	0,00	0,00	0,00	0,00	0,00	0,00	0,00	0,00	0,00



Finanzrechnung

Ein- und Auszahlungsarten		Ergebnis	Ansatz	Übertragung aus	unterjährige Veränderung (Nachtrag)	Fort-geschriebe-ner Ansatz 2018	Üpl/apl	Inanspruch-nahme Deckung-kreise	veränderter Ansatz	Ist-Ergebnis	Vergleich veränderter Ansatz/Ist (Sp. 9 ./ Sp. 8)	Übertragung nach	
		2017	2018	2017						2018		2019	
		EUR	EUR	EUR	EUR	EUR	EUR	EUR	EUR	EUR	EUR	EUR	EUR
		1	2	3	4	5	6	7	8	9	10	11	
	6 141 23 LZ Heimatmuseum	24.000,00	0,00	0,00	0,00	0,00	0,00	0,00	0,00	0,00	0,00	0,00	
	6 146 00 Spenden	6.293,00	0,00	0,00	0,00	0,00	0,00	0,00	0,00	9.620,80	9.620,80	0,00	
	6 148 00 Städtepartnerschaften	1.550,00	1.200,00	0,00	0,00	1.200,00	0,00	450,00	1.650,00	1.725,00	75,00	0,00	
	6 148 02 Spendentafel Denkmalschutz	0,00	500,00	0,00	0,00	500,00	0,00	0,00	500,00	0,00	-500,00	0,00	
	6 148 06 Spenden Mittagstisch OGS	0,00	400,00	0,00	0,00	400,00	0,00	0,00	400,00	0,00	-400,00	0,00	
3	+ Sonstige Transfereinzahlungen	1.319.120,25	22.500,00	0,00	0,00	22.500,00	0,00	0,00	22.500,00	1.011.197,47	988.697,47	0,00	
	6 211 20 Leistungen v. Sozialleistungsträger	37.886,63	20.000,00	0,00	0,00	20.000,00	0,00	0,00	20.000,00	9.351,46	-10.648,54	0,00	
	6 211 21 sonstige Ersatzleistungen	3.864,40	2.000,00	0,00	0,00	2.000,00	0,00	0,00	2.000,00	4.719,41	2.719,41	0,00	
	6 211 22 Kostenersatz für Asylbewerber	2.636,66	250,00	0,00	0,00	250,00	0,00	0,00	250,00	4.202,08	3.952,08	0,00	
	6 211 23 UH-Ansprüche g. UH-Pflichtige	0,00	250,00	0,00	0,00	250,00	0,00	0,00	250,00	0,00	-250,00	0,00	
	6 299 02 Erstattungen durch den örtlichen SHT	208.617,40	0,00	0,00	0,00	0,00	0,00	0,00	0,00	94.498,81	94.498,81	0,00	
	6 299 03 Kostenbeiträge und Aufwendungsersatz a.v	849,75	0,00	0,00	0,00	0,00	0,00	0,00	0,00	685,29	685,29	0,00	
	6 299 04 übergegangene Unterhaltsansprüche a.v.E.	696,58	0,00	0,00	0,00	0,00	0,00	0,00	0,00	2.093,41	2.093,41	0,00	
	6 299 05 Leistung von Sozialleistungsträgern a.v.	17.368,60	0,00	0,00	0,00	0,00	0,00	0,00	0,00	2.718,01	2.718,01	0,00	
	6 299 06 Sonstige Ersatzleistungen a.v.E.	1.226,80	0,00	0,00	0,00	0,00	0,00	0,00	0,00	4.674,82	4.674,82	0,00	
	6 299 07 Tilgung von Darlehen a.v.E:	2.470,53	0,00	0,00	0,00	0,00	0,00	0,00	0,00	1.636,11	1.636,11	0,00	
	6 299 12 Leistungen von SH Trägern unter 65 J.	4.093,00	0,00	0,00	0,00	0,00	0,00	0,00	0,00	2.380,37	2.380,37	0,00	
	6 299 13 Tilgung von Darlehen unter 65 J.	4.695,30	0,00	0,00	0,00	0,00	0,00	0,00	0,00	5.207,96	5.207,96	0,00	
	6 299 21 Vorschüsse des Kreises	1.027.835,98	0,00	0,00	0,00	0,00	0,00	0,00	0,00	871.418,54	871.418,54	0,00	
	6 299 31 Leistungen von SH Trägern ü. 65 J.	4.944,85	0,00	0,00	0,00	0,00	0,00	0,00	0,00	1.905,34	1.905,34	0,00	
	6 299 32 Tilgung von Darlehen ü. 65 J.	527,81	0,00	0,00	0,00	0,00	0,00	0,00	0,00	896,46	896,46	0,00	
	6 299 33 Rückz. gewährter Hilfe unter 65	1.362,98	0,00	0,00	0,00	0,00	0,00	0,00	0,00	2.570,85	2.570,85	0,00	
	6 299 34 Rückz. gewährter Hilfe über 65	42,98	0,00	0,00	0,00	0,00	0,00	0,00	0,00	2.238,55	2.238,55	0,00	
4	+ Öffentlich-rechtliche Leistungsentgelte	3.435.062,48	3.436.391,00	0,00	0,00	3.436.391,00	0,00	0,00	3.436.391,00	3.417.222,90	-19.168,10	0,00	
	6 311 00 Verwaltungsgebühren	10.446,07	6.800,00	0,00	0,00	6.800,00	0,00	0,00	6.800,00	5.307,84	-1.492,16	0,00	
	6 311 01 Gebühren nach dem LHund G	320,00	200,00	0,00	0,00	200,00	0,00	0,00	200,00	2.605,00	2.405,00	0,00	
	6 311 02 Anliegerbescheinigungen	1.044,00	150,00	0,00	0,00	150,00	0,00	0,00	150,00	1.116,00	966,00	0,00	
	6 311 03 Verwaltungsgebühren Straßenaufbrüche	1.560,00	2.000,00	0,00	0,00	2.000,00	0,00	0,00	2.000,00	2.808,00	808,00	0,00	
	6 311 04 Verwaltungsgebühren Meldeangelegenheiten	118.309,53	106.000,00	0,00	0,00	106.000,00	0,00	0,00	106.000,00	115.267,62	9.267,62	0,00	
	6 311 05 Verwaltungsgebühren Standesamt	19.642,85	19.000,00	0,00	0,00	19.000,00	0,00	0,00	19.000,00	24.955,45	5.955,45	0,00	
	6 311 06 Verwaltungseb. Gewerbeangelegenheiten	14.682,68	25.000,00	0,00	0,00	25.000,00	0,00	0,00	25.000,00	11.460,96	-13.539,04	0,00	
	6 311 10 Negativbescheinigung	8.780,49	5.000,00	0,00	0,00	5.000,00	0,00	0,00	5.000,00	8.387,50	3.387,50	0,00	
	6 321 00 Benutzungsentgelte	252.757,89	252.500,00	0,00	0,00	252.500,00	0,00	0,00	252.500,00	293.512,91	41.012,91	0,00	
	6 321 01 Solarien/Automaten eifelbad	1.050,75	1.190,00	0,00	0,00	1.190,00	0,00	0,00	1.190,00	942,00	-248,00	0,00	



## Finanzrechnung

Ein- und Auszahlungsarten	Ergebnis	Ansatz	Übertragung	unterjährige	Fort-	Üpl/apl	Inanspruch-	veränderter	Ist-	Vergleich	Übertragung
	2017	2018	aus	Veränderung	geschriebe-		nahme	Ansatz	Ergebnis	veränderter	nach
	EUR	EUR	2017	(Nachtrag)	ner Ansatz		Deckung-		2018	Ansatz/Ist	2019
	1	2	3	4	2018	6	kreise	8	9	(Sp. 9 ./ Sp. 8)	11
6 321 02 Kostenerstattung gem. § 52 BHKG	24.863,62	25.000,00	0,00	0,00	25.000,00	0,00	0,00	25.000,00	23.622,33	-1.377,67	0,00
6 321 03 Kostenerstattung Brandschau	365,10	200,00	0,00	0,00	200,00	0,00	0,00	200,00	522,40	322,40	0,00
6 321 04 Kostenerst. Brandsicherheitsw.	374,00	1.000,00	0,00	0,00	1.000,00	0,00	0,00	1.000,00	2.383,94	1.383,94	0,00
6 321 05 Elternbeitrag OGS	160.654,34	174.000,00	0,00	0,00	174.000,00	0,00	0,00	174.000,00	161.078,55	-12.921,45	0,00
6 321 06 Benutzungsentg. Parkscheinautomaten	498.242,00	460.000,00	0,00	0,00	460.000,00	0,00	0,00	460.000,00	505.268,36	45.268,36	0,00
6 321 08 Sondernutzung Straßen	61.447,43	60.000,00	0,00	0,00	60.000,00	0,00	0,00	60.000,00	58.810,66	-1.189,34	0,00
6 321 09 Straßenr./Winterdienstgebühren	190.855,22	250.000,00	0,00	0,00	250.000,00	0,00	0,00	250.000,00	187.494,85	-62.505,15	0,00
6 321 10 Müllabfuhrgebühren	1.014.121,78	980.000,00	0,00	0,00	980.000,00	0,00	0,00	980.000,00	939.686,28	-40.313,72	0,00
6 321 11 Marktstandsgebühren	10.798,27	11.950,00	0,00	0,00	11.950,00	0,00	0,00	11.950,00	11.142,24	-807,76	0,00
6 321 12 Kurveranstaltungen	598,00	500,00	0,00	0,00	500,00	0,00	0,00	500,00	662,00	162,00	0,00
6 321 14 Benutzungsentgelte Bücherei	8.603,69	12.000,00	0,00	0,00	12.000,00	0,00	0,00	12.000,00	8.225,44	-3.774,56	0,00
6 321 16 Benutzungsentgelte eifelbad	526.846,58	556.400,00	0,00	0,00	556.400,00	0,00	0,00	556.400,00	533.663,77	-22.736,23	0,00
6 321 17 Nutzungsgebühr Toilettenanlage	1.265,10	1.300,00	0,00	0,00	1.300,00	0,00	0,00	1.300,00	1.208,90	-91,10	0,00
6 321 31 Bestattungsgebühren	66.013,05	74.946,00	0,00	0,00	74.946,00	0,00	0,00	74.946,00	60.951,24	-13.994,76	0,00
6 321 32 Leichenhallenbenutzungsgebühren	15.220,00	21.005,00	0,00	0,00	21.005,00	0,00	0,00	21.005,00	12.071,68	-8.933,32	0,00
6 321 33 Nutzungsgebühren Friedhof	220.429,05	210.000,00	0,00	0,00	210.000,00	0,00	0,00	210.000,00	168.477,69	-41.522,31	0,00
6 321 50 Einspeisung Strom	313,67	1.200,00	0,00	0,00	1.200,00	0,00	0,00	1.200,00	3.592,20	2.392,20	0,00
6 321 51 Altpapierverwertung	164.459,73	150.000,00	0,00	0,00	150.000,00	0,00	0,00	150.000,00	245.211,92	95.211,92	0,00
6 321 52 Kommunalrabatt	11.049,21	0,00	0,00	0,00	0,00	0,00	0,00	0,00	-1.608,73	-1.608,73	0,00
6 361 00 Kurbeitrag	1.895,18	2.300,00	0,00	0,00	2.300,00	0,00	0,00	2.300,00	1.656,00	-644,00	0,00
6 361 03 Kurtaxe	28.053,20	26.750,00	0,00	0,00	26.750,00	0,00	0,00	26.750,00	26.737,90	-12,10	0,00
5 + Privatrechtliche Leistungsentgelte	1.215.351,04	587.224,00	0,00	0,00	587.224,00	0,00	0,00	587.224,00	595.794,85	8.570,85	0,00
6 411 00 Sitzungssaalmiete	2.128,10	2.000,00	0,00	0,00	2.000,00	0,00	0,00	2.000,00	-2.202,70	-4.202,70	0,00
6 411 01 Miete Cafeteria	16.231,60	17.136,00	0,00	0,00	17.136,00	0,00	0,00	17.136,00	16.231,60	-904,40	0,00
6 411 02 Miete	993.599,31	326.140,00	0,00	0,00	326.140,00	0,00	0,00	326.140,00	340.931,92	14.791,92	0,00
6 411 05 Pachten	37.448,46	14.900,00	0,00	0,00	14.900,00	0,00	0,00	14.900,00	27.685,67	12.785,67	0,00
6 411 07 Erst. Betriebskosten	59.692,30	68.980,00	0,00	0,00	68.980,00	0,00	0,00	68.980,00	61.087,27	-7.892,73	0,00
6 411 08 Mietzuschuss Container KG	0,00	12.500,00	0,00	0,00	12.500,00	0,00	0,00	12.500,00	0,00	-12.500,00	0,00
6 411 10 Standgebühr Wohnmobilpark	31.129,00	32.560,00	0,00	0,00	32.560,00	0,00	0,00	32.560,00	33.922,00	1.362,00	0,00
6 421 00 Badeklei./-utensilien eifelbad	12.311,10	14.280,00	0,00	0,00	14.280,00	0,00	0,00	14.280,00	13.274,40	-1.005,60	0,00
6 421 02 Verkaufserlöse	38,60	300,00	0,00	0,00	300,00	0,00	0,00	300,00	900,00	600,00	0,00
6 421 03 Verkaufserlöse Werbemittel	859,56	2.975,00	0,00	0,00	2.975,00	0,00	0,00	2.975,00	1.231,39	-1.743,61	0,00
6 421 05 Provisionen-Serviceleistungen	3.917,09	3.780,00	0,00	0,00	3.780,00	0,00	0,00	3.780,00	3.742,60	-37,40	0,00
6 421 07 Erstattung Portokosten	298,30	833,00	0,00	0,00	833,00	0,00	0,00	833,00	461,70	-371,30	0,00



Finanzrechnung

Ein- und Auszahlungsarten	Ergebnis	Ansatz	Übertragung aus	unterjährige Veränderung (Nachtrag)	Fort-geschriebe-ner Ansatz 2018	Üpl/apl	Inanspruch-nahme Deckung-kreise	veränderter Ansatz	Ist-Ergebnis	Vergleich veränderter Ansatz/Ist (Sp. 9 ./ Sp. 8)	Übertragung nach
	2017	2018	2017						2018		2019
	EUR	EUR	EUR	EUR	EUR	EUR	EUR	EUR	EUR	EUR	EUR
	1	2	3	4	5	6	7	8	9	10	11
6 421 08 Verkauf Coins Dumpstation	2.062,00	1.590,00	0,00	0,00	1.590,00	0,00	0,00	1.590,00	2.048,00	458,00	0,00
6 461 00 Sonstige privatrechtl. Leistungsentgelte	2.000,00	2.000,00	0,00	0,00	2.000,00	0,00	0,00	2.000,00	2.000,00	0,00	0,00
6 461 01 Erstattung Betriebskosten	11.217,61	11.900,00	0,00	0,00	11.900,00	0,00	0,00	11.900,00	10.800,00	-1.100,00	0,00
6 461 02 Hallennutzungsentgelte	0,00	11.440,00	0,00	0,00	11.440,00	0,00	0,00	11.440,00	10.177,50	-1.262,50	0,00
6 461 07 Sachverst./Gerichtskosten	308,20	400,00	0,00	0,00	400,00	0,00	0,00	400,00	400,20	0,20	0,00
6 461 08 Ersatzvornahme	3.660,29	5.000,00	0,00	0,00	5.000,00	0,00	0,00	5.000,00	8.688,84	3.688,84	0,00
6 461 09 Vermischte Einnahmen	2.055,89	4.000,00	0,00	0,00	4.000,00	0,00	0,00	4.000,00	29.355,62	25.355,62	0,00
6 461 10 Schiedsmanngebühren	52,50	50,00	0,00	0,00	50,00	0,00	0,00	50,00	40,00	-10,00	0,00
6 461 13 Ausgleichsmaßnahmen Öko Konto	0,00	10.000,00	0,00	0,00	10.000,00	0,00	0,00	10.000,00	0,00	-10.000,00	0,00
6 461 14 Kostenerstattung DSD	19.738,60	21.700,00	0,00	0,00	21.700,00	0,00	0,00	21.700,00	19.269,22	-2.430,78	0,00
6 461 16 Mountainbikewege	0,00	800,00	0,00	0,00	800,00	0,00	0,00	800,00	0,00	-800,00	0,00
6 461 18 Kostenerst. Containerstandort	3.460,96	3.460,00	0,00	0,00	3.460,00	0,00	0,00	3.460,00	3.460,96	0,96	0,00
6 461 24 Winterdienstgebühren privatr.	13.141,57	18.500,00	0,00	0,00	18.500,00	0,00	0,00	18.500,00	12.288,66	-6.211,34	0,00
6 + Kostenerstattungen, Kostenumlagen	370.752,94	363.168,00	0,00	0,00	363.168,00	0,00	0,00	363.168,00	387.446,14	24.278,14	0,00
6 481 00 Erstattungen vom Land	20.146,62	9.000,00	0,00	0,00	9.000,00	0,00	0,00	9.000,00	16.886,59	7.886,59	0,00
6 481 01 Ausbildung freiw. Feuerwehr	3.283,04	6.000,00	0,00	0,00	6.000,00	0,00	0,00	6.000,00	4.419,11	-1.580,89	0,00
6 481 02 Aus.- u. Fortbildung Lehrkräfte	8.068,38	1,00	0,00	0,00	1,00	0,00	0,00	1,00	8.861,64	8.860,64	0,00
6 482 03 Kostenant. Nachbarkommunen WRR	6.392,69	0,00	0,00	0,00	0,00	0,00	0,00	0,00	9.390,02	9.390,02	0,00
6 482 06 Erstattung Personal-/Sachkosten	21.189,50	22.813,00	0,00	0,00	22.813,00	0,00	0,00	22.813,00	18.786,25	-4.026,75	0,00
6 485 00 Verwaltungsk. Stadtw./Forst	264.468,46	280.000,00	0,00	0,00	280.000,00	0,00	0,00	280.000,00	296.797,63	16.797,63	0,00
6 487 01 Kostenerstattung	3.653,50	67,00	0,00	0,00	67,00	0,00	0,00	67,00	0,00	-67,00	0,00
6 487 03 Sonstige Gebühren Friedhof	3.218,75	2.804,00	0,00	0,00	2.804,00	0,00	0,00	2.804,00	1.918,25	-885,75	0,00
6 488 00 Erstattung Amsblatt	2.088,60	2.000,00	0,00	0,00	2.000,00	0,00	0,00	2.000,00	2.275,80	275,80	0,00
6 488 01 Erst. Schülerbeförderungsk.	26.819,10	30.000,00	0,00	0,00	30.000,00	0,00	0,00	30.000,00	26.977,85	-3.022,15	0,00
6 488 03 Erst. grundstücksbez. Ordn.maß.	0,00	3.000,00	0,00	0,00	3.000,00	0,00	0,00	3.000,00	0,00	-3.000,00	0,00
6 488 04 Erst. Ver.-Beiträge	0,00	1,00	0,00	0,00	1,00	0,00	0,00	1,00	0,00	-1,00	0,00
6 488 05 Erstattung Nebenkosten	636,00	0,00	0,00	0,00	0,00	0,00	0,00	0,00	636,00	636,00	0,00
6 488 07 Kostenerstattungen	22,30	250,00	0,00	0,00	250,00	0,00	0,00	250,00	0,00	-250,00	0,00
6 488 08 Kostenerstattung Graneinebnung	10.766,00	7.232,00	0,00	0,00	7.232,00	0,00	0,00	7.232,00	497,00	-6.735,00	0,00
7 + Sonstige Einzahlungen	1.341.234,54	923.216,00	0,00	0,00	923.216,00	0,00	9.332,56	932.548,56	1.494.083,53	561.534,97	0,00
6 501 01 Einzahlungen Barkasse	139,29	0,00	0,00	0,00	0,00	0,00	0,00	0,00	0,00	0,00	0,00
6 511 00 Konzessionsabgaben	460.274,34	598.400,00	0,00	0,00	598.400,00	0,00	0,00	598.400,00	515.071,16	-83.328,84	0,00
6 521 00 Einzahlungen aus Umsatzsteuer	0,00	0,00	0,00	0,00	0,00	0,00	0,00	0,00	0,00	0,00	0,00
6 521 02 Steuererstatt. Energiesteuergesetz	120.025,80	0,00	0,00	0,00	0,00	0,00	0,00	0,00	58.364,44	58.364,44	0,00
6 522 00 Erstattung von Umsatzsteuer	0,00	0,00	0,00	0,00	0,00	0,00	0,00	0,00	126.590,31	126.590,31	0,00



## Finanzrechnung

Ein- und Auszahlungsarten	Ergebnis	Ansatz	Übertragung	unterjährige	Fort-	Üpl/apl	Inanspruch-	veränderter	Ist-	Vergleich	Übertragung
	2017	2018	aus	Veränderung	geschriebe-		nahme	Ansatz	Ergebnis	veränderter	nach
	EUR	EUR	2017	(Nachtrag)	ner Ansatz		Deckung-		2018	Ansatz/Ist	2019
	1	2	3	4	2018	EUR	kreise	EUR	EUR	(Sp. 9 ./ Sp. 8)	EUR
	6 525 01 Steuererstatt. Energiesteuergesetz	0,00	0,00	0,00	0,00	0,00	0,00	0,00	10.123,10	10.123,10	0,00
	6 561 00 Zwangs- und Verwarnungsgelder	123.490,95	139.000,00	0,00	0,00	139.000,00	0,00	139.000,00	148.825,18	9.825,18	0,00
	6 561 01 Zwangs- u. Bußgelder	8.542,32	0,00	0,00	0,00	0,00	0,00	0,00	4.027,48	4.027,48	0,00
	6 562 00 Säumniszuschläge und dgl.	94.039,84	80.000,00	0,00	0,00	80.000,00	0,00	80.000,00	77.409,07	-2.590,93	0,00
	6 562 01 Nachforderungszinsen	0,00	1.000,00	0,00	0,00	1.000,00	0,00	1.000,00	354,00	-646,00	0,00
	6 562 02 Aussetzungszinsen Zweitw.st.	0,00	0,00	0,00	0,00	0,00	0,00	0,00	132,00	132,00	0,00
	6 562 03 Stundungszinsen	2.018,39	1.000,00	0,00	0,00	1.000,00	0,00	1.000,00	742,38	-257,62	0,00
	6 562 20 Verspätungszuschlag	520,00	1.000,00	0,00	0,00	1.000,00	0,00	1.000,00	1.105,00	105,00	0,00
	6 562 30 Stundungszins	87,26	0,00	0,00	0,00	0,00	0,00	0,00	0,00	0,00	0,00
	6 562 40 Aussetzungszins	0,00	1.000,00	0,00	0,00	1.000,00	0,00	1.000,00	0,00	-1.000,00	0,00
	6 562 50 Gewerbesteuer-Nachzahlungszins	109.058,98	100.000,00	0,00	0,00	100.000,00	0,00	100.000,00	45.668,50	-54.331,50	0,00
	6 591 00 Abwicklung von Schadensfällen	41.213,12	169,00	0,00	0,00	169,00	0,00	9.332,56	9.501,56	35.694,23	26.192,67
	6 591 01 Erstattung Betriebskosten	10.000,00	247,00	0,00	0,00	247,00	0,00	0,00	247,00	482,72	235,72
	6 591 02 Getränke Rat/Ausschüsse	195,50	500,00	0,00	0,00	500,00	0,00	0,00	500,00	177,00	-323,00
	6 591 03 Erstattung Portokosten	159,60	650,00	0,00	0,00	650,00	0,00	0,00	650,00	76,90	-573,10
	6 591 05 Erstattung Kosten Fotokopien	158,11	250,00	0,00	0,00	250,00	0,00	0,00	250,00	86,82	-163,18
	6 591 07 Sonstige Erstattungen	0,00	0,00	0,00	0,00	0,00	0,00	0,00	0,00	108,91	108,91
	6 599 95 Ein-/Ausz. Kindergartenbeiträge dlf.	347.324,63	0,00	0,00	0,00	0,00	0,00	0,00	430.507,73	430.507,73	0,00
	6 599 98 So.Einzahlungen Verwahrbücher dlf.	23.986,41	0,00	0,00	0,00	0,00	0,00	0,00	38.536,60	38.536,60	0,00
	6 599 99 Sonst. Einzahlungen nicht zuordenbar	0,00	0,00	0,00	0,00	0,00	0,00	0,00	0,00	0,00	0,00
8	<b>+ Zinsen und sonstige Finanzeinzahlungen</b>	<b>656.101,88</b>	<b>877.000,00</b>	<b>0,00</b>	<b>0,00</b>	<b>877.000,00</b>	<b>0,00</b>	<b>0,00</b>	<b>877.000,00</b>	<b>883.196,08</b>	<b>6.196,08</b>
	6 616 00 Zinseinnahmen öffentl.Sonder.	101,88	1.000,00	0,00	0,00	1.000,00	0,00	0,00	1.000,00	0,00	-1.000,00
	6 617 00 Zinseinzahl. Kreditinstitute	0,00	0,00	0,00	0,00	0,00	0,00	0,00	0,00	7.196,08	7.196,08
	6 651 00 Eigenkapitalverz. Abwasserwerk	306.000,00	306.000,00	0,00	0,00	306.000,00	0,00	0,00	306.000,00	306.000,00	0,00
	6 651 08 Eigenkapitalverz. Forstbetrieb	70.000,00	70.000,00	0,00	0,00	70.000,00	0,00	0,00	70.000,00	70.000,00	0,00
	6 651 09 Konsolidierungsbeitrag Forst	280.000,00	280.000,00	0,00	0,00	280.000,00	0,00	0,00	280.000,00	280.000,00	0,00
	6 651 20 Gewinnausschüttung ene-Beteiligung	0,00	220.000,00	0,00	0,00	220.000,00	0,00	0,00	220.000,00	220.000,00	0,00
9	<b>= Einzahlungen aus laufender Verwaltungstätigkeit</b>	<b>34.507.525,46</b>	<b>32.082.970,00</b>	<b>0,00</b>	<b>0,00</b>	<b>32.082.970,00</b>	<b>1.907,91</b>	<b>10.963,86</b>	<b>32.095.841,77</b>	<b>33.379.246,01</b>	<b>1.283.404,24</b>
10	<b>- Personalauszahlungen</b>	<b>5.793.913,35</b>	<b>6.254.014,00</b>	<b>15.153,51</b>	<b>0,00</b>	<b>6.269.167,51</b>	<b>0,00</b>	<b>0,00</b>	<b>6.269.167,51</b>	<b>6.226.530,64</b>	<b>-42.636,87</b>
	7 011 00 Bezüge Beamte	1.439.529,27	1.422.868,00	0,00	0,00	1.422.868,00	0,00	0,00	1.422.868,00	1.374.484,44	-48.383,56
	7 012 00 Tariflich Beschäftigte	2.642.187,11	3.520.838,00	4.932,42	0,00	3.525.770,42	0,00	0,00	3.525.770,42	2.922.901,73	-602.868,69
	7 019 00 Dienstbezüge sonstige Beschäftigte	65.553,63	153.494,00	0,00	0,00	153.494,00	0,00	0,00	153.494,00	33.714,90	-119.779,10
	7 022 00 ZVK Tarifl Beschäftigte	263.918,42	281.667,00	190,33	0,00	281.857,33	0,00	0,00	281.857,33	288.793,87	6.936,54



Finanzrechnung

Ein- und Auszahlungsarten		Ergebnis	Ansatz	Übertragung aus	unterjährige Veränderung (Nachtrag)	Fort-geschriebe-ner Ansatz 2018	Üpl/apl	Inanspruch-nahme Deckung-kreise	veränderter Ansatz	Ist-Ergebnis	Vergleich veränderter Ansatz/Ist (Sp. 9 ./ Sp. 8)	Übertragung nach	
		2017	2018	2017						2018		2019	
		EUR	EUR	EUR	EUR	EUR	EUR	EUR	EUR	EUR	EUR	EUR	EUR
		1	2	3	4	5	6	7	8	9	10	11	
	7 029 00 Beiträge Versorgungskasse sonst.Beschäft	0,00	12.280,00	0,00	0,00	12.280,00	0,00	0,00	12.280,00	-173,30	-12.453,30	0,00	
	7 032 00 SV Tariflich Beschäftigte	1.351.512,03	704.168,00	0,00	0,00	704.168,00	0,00	0,00	704.168,00	1.466.135,73	761.967,73	0,00	
	7 039 00 Beitr.gesetz.Sozialvers.sonst.Besch.(AG)	0,00	30.699,00	0,00	0,00	30.699,00	0,00	0,00	30.699,00	-462,96	-31.161,96	0,00	
	7 041 00 Beihilfen Beamten	31.212,89	128.000,00	10.030,76	0,00	138.030,76	0,00	0,00	138.030,76	141.136,23	3.105,47	0,00	
11	- Versorgungsauszahlungen	1.019.492,85	930.000,00	0,00	0,00	930.000,00	0,00	0,00	930.000,00	1.162.710,78	232.710,78	0,00	
	7 121 00 Versorgung Beamte	849.634,60	730.000,00	0,00	0,00	730.000,00	0,00	0,00	730.000,00	952.672,20	222.672,20	0,00	
	7 141 00 Beihilfen Versorgungsempfänger	169.858,25	200.000,00	0,00	0,00	200.000,00	0,00	0,00	200.000,00	210.038,58	10.038,58	0,00	
12	- Auszahlungen für Sach- und Dienstleistungen	6.607.966,15	7.457.717,00	341.320,49	0,00	7.799.037,49	89.359,11	1.641,96	7.890.038,56	6.822.383,28	-1.067.655,28	703.004,38	
	7 215 00 Instandh. Gebäude	754.680,32	1.073.750,00	42.619,19	0,00	1.116.369,19	0,00	5.019,72	1.121.388,91	1.266.304,48	144.915,57	38.144,75	
	7 215 01 Instandh. Wartehallen	551,07	2.000,00	0,00	0,00	2.000,00	0,00	0,00	2.000,00	886,88	-1.113,12	0,00	
	7 215 02 Instandh. Stadtmauer und -tore	1.671,31	20.000,00	0,00	0,00	20.000,00	0,00	-628,00	19.372,00	54.225,20	34.853,20	0,00	
	7 215 03 Instandh. Ehrenmale	0,00	800,00	0,00	0,00	800,00	0,00	628,00	1.428,00	2.281,23	853,23	0,00	
	7 215 04 Beseitigung energetischer Mängel	0,00	1.800,00	0,00	0,00	1.800,00	0,00	-1.350,00	450,00	0,00	-450,00	0,00	
	7 215 06 Instandh. Stadtmauer förderfähig	0,00	200.000,00	0,00	0,00	200.000,00	0,00	0,00	200.000,00	0,00	-200.000,00	171.333,01	
	7 215 09 Instandh. Friedhofskapellen	6.076,21	15.500,00	0,00	0,00	15.500,00	0,00	2.675,08	18.175,08	4.617,15	-13.557,93	57,93	
	7 215 11 Instandh. Öffentl. Toilettenanlagen	1.647,98	1.000,00	0,00	0,00	1.000,00	0,00	0,00	1.000,00	39,99	-960,01	124,95	
	7 215 12 Wartungskosten Gebäude	157.431,62	219.626,00	9.744,54	0,00	229.370,54	0,00	-550,46	228.820,08	180.633,46	-48.186,62	22.277,26	
	7 215 13 E-Scheck elektr. Geräte	0,00	3.000,00	0,00	0,00	3.000,00	0,00	1.470,00	4.470,00	4.462,03	-7,97	0,00	
	7 215 15 Inst. Gebäude schul. Inklusion	8.219,10	21.600,00	0,00	0,00	21.600,00	0,00	-36,34	21.563,66	17.101,05	-4.462,61	0,00	
	7 215 20 Inst. Gebäude nach KlinvFG	15.013,07	0,00	1.390,66	0,00	1.390,66	0,00	0,00	1.390,66	191.808,42	190.417,76	0,00	
	7 215 30 Inst. Gebäude Gute Schule 2020	61.174,00	102.651,00	0,00	0,00	102.651,00	30.000,00	-11.096,84	121.554,16	95.346,21	-26.207,95	22.207,95	
	7 215 40 Beseitigung Hochwasserschäden	49.619,29	45.000,00	0,00	0,00	45.000,00	0,00	0,00	45.000,00	26.586,79	-18.413,21	18.413,21	
	7 216 01 Instandh. Straßen	91.392,38	105.000,00	1.934,37	0,00	106.934,37	0,00	12.762,94	119.697,31	101.814,20	-17.883,11	9.315,76	
	7 216 02 Instandh. Straßenentwässerungskanäle	27.585,93	25.000,00	0,00	0,00	25.000,00	0,00	-1.983,01	23.016,99	9.471,46	-13.545,53	12.701,58	
	7 216 03 Instandh. Brückenbauwerke	19.762,24	22.000,00	0,00	0,00	22.000,00	0,00	-3.636,63	18.363,37	18.016,89	-346,48	0,00	
	7 218 00 Abbau Instandhaltungsrückstellung	99.306,94	0,00	0,00	0,00	0,00	0,00	0,00	0,00	0,00	0,00	0,00	
	7 241 00 Reinigung	396.429,67	409.270,00	16.795,93	0,00	426.065,93	0,00	8.245,06	434.310,99	404.605,93	-29.705,06	16.379,04	
	7 241 01 Energiekosten - Strom -	446.599,60	484.373,00	27.774,52	0,00	512.147,52	0,00	-18.567,53	493.579,99	393.696,63	-99.883,36	39.312,90	
	7 241 02 Energiekosten - Gas -	468.803,64	539.430,00	10.995,26	0,00	550.425,26	0,00	-27.126,46	523.298,80	454.203,64	-69.095,16	11.720,22	
	7 241 03 Energiekosten Wasser/Abwasser	603.490,82	297.720,00	22.588,77	0,00	320.308,77	488,11	-1.862,54	318.934,34	194.287,67	-124.646,67	27.143,98	
	7 241 04 Sonst. Bewirtschaftungskosten	252.645,45	145.044,00	1.362,03	0,00	146.406,03	0,00	-7.462,60	138.943,43	97.538,18	-41.405,25	3.780,04	
	7 241 05 Energiekosten - Heizöl -	37.718,94	60.800,00	1.689,13	0,00	62.489,13	0,00	-566,20	61.922,93	42.443,73	-19.479,20	0,00	
	7 241 06 Bew. Straßenentwässer.kanäle	32.538,36	20.000,00	0,00	0,00	20.000,00	0,00	-87,50	19.912,50	18.263,29	-1.649,21	1.649,21	
	7 241 07 Entsorgung Straßenkehrriech	1.087,36	10.814,00	1.815,15	0,00	12.629,15	0,00	-4.464,11	8.165,04	1.801,30	-6.363,74	734,59	
	7 241 08 Deponiegebühren	531.841,93	621.000,00	43.473,92	0,00	664.473,92	0,00	-2.699,91	661.774,01	529.878,63	-131.895,38	106.558,14	



## Finanzrechnung

Ein- und Auszahlungsarten	Ergebnis	Ansatz	Übertragung	unterjährige	Fort-	Üpl/apl	Inanspruch-	veränderter	Ist-	Vergleich	Übertragung
	2017	2018	aus	Veränderung	geschriebener		nahme	Ansatz	Ergebnis	veränderter	nach
	2017	2018	2017	(Nachtrag)	Ansatz		Deckung-		2018	Ansatz/Ist	2019
	EUR	EUR	EUR	EUR	2018	EUR	kreise	EUR	EUR	(Sp. 9 ./ Sp. 8)	EUR
	1	2	3	4	5	6	7	8	9	10	11
7 241 09 Winterdienst	107.193,96	120.000,00	44.004,59	0,00	164.004,59	50.000,00	36.244,05	250.248,64	178.271,60	-71.977,04	12.080,66
7 241 10 Beseitigung Wilder Müllkippen	9.892,45	10.000,00	462,61	0,00	10.462,61	0,00	0,00	10.462,61	3.822,54	-6.640,07	0,00
7 241 12 Nebenkosten Apothekenmuseum	1.530,58	1.450,00	0,00	0,00	1.450,00	0,00	81,00	1.531,00	1.530,58	-0,42	0,00
7 241 13 Versicherung	100.033,89	102.868,00	281,96	0,00	103.149,96	0,00	-531,00	102.618,96	96.723,80	-5.895,16	0,00
7 241 15 Wartungskosten Sirenen	761,86	1.000,00	238,14	0,00	1.238,14	0,00	-200,75	1.037,39	747,53	-289,86	0,00
7 241 16 Entsorgung Datenmüll	1.085,28	1.300,00	21,42	0,00	1.321,42	0,00	0,00	1.321,42	740,18	-581,24	193,97
7 241 17 Unternehmerentgelte Straßenreinigung	17.319,08	50.000,00	9.568,66	0,00	59.568,66	0,00	-31.779,94	27.788,72	18.220,06	-9.568,66	1.026,67
7 241 18 Planungskosten	2.423,14	5.000,00	0,00	0,00	5.000,00	0,00	0,00	5.000,00	0,00	-5.000,00	0,00
7 241 20 Bewirtschaftungskosten Küche/Mensa	2.189,91	4.400,00	163,54	0,00	4.563,54	0,00	-320,10	4.243,44	2.258,02	-1.985,42	0,00
7 241 22 Reinigung/Desinfektion	0,00	30.000,00	0,00	0,00	30.000,00	0,00	0,00	30.000,00	0,00	-30.000,00	0,00
7 241 23 Nebenkosten Handwebmuseum	0,00	2.300,00	0,00	0,00	2.300,00	0,00	0,00	2.300,00	0,00	-2.300,00	0,00
7 241 24 Ordnungsdienst Kurpark	0,00	0,00	0,00	0,00	0,00	7.960,00	0,00	7.960,00	829,11	-7.130,89	0,00
7 242 00 UH Infrastruktur	68.237,93	144.126,00	7.426,40	0,00	151.552,40	0,00	2.323,05	153.875,45	69.679,31	-84.196,14	3.823,10
7 242 01 UH Bodendenkmale u.ä.	0,00	2.000,00	0,00	0,00	2.000,00	0,00	0,00	2.000,00	0,00	-2.000,00	0,00
7 242 02 UH Kriegsgräber	0,00	1.000,00	0,00	0,00	1.000,00	0,00	-956,27	43,73	0,00	-43,73	0,00
7 242 03 UH Verkehrsz./Hinweisschilder	424,18	500,00	170,24	0,00	670,24	0,00	7,34	677,58	566,13	-111,45	111,45
7 242 04 UH Parkuhren/Parkscheinautomaten	5.725,91	7.200,00	0,00	0,00	7.200,00	0,00	0,00	7.200,00	5.232,54	-1.967,46	0,00
7 242 05 UH Wasserläufe	12.562,91	16.000,00	0,00	0,00	16.000,00	0,00	0,00	16.000,00	9.553,29	-6.446,71	6.446,71
7 242 07 Entleerung Parkscheinautomaten	12.947,90	12.000,00	1.023,40	0,00	13.023,40	0,00	0,00	13.023,40	11.796,98	-1.226,42	1.079,69
7 242 08 UH u. Vermarktung Eifelsteig	0,00	100,00	0,00	0,00	100,00	0,00	0,00	100,00	0,00	-100,00	0,00
7 242 09 Beschild. Nord.-Walk./Wanderwege	0,00	500,00	0,00	0,00	500,00	0,00	0,00	500,00	0,00	-500,00	0,00
7 242 11 UH und Pflege Hydranten	23.944,72	19.000,00	2.558,60	0,00	21.558,60	0,00	11.700,75	33.259,35	32.952,91	-306,44	53,30
7 242 12 UH Landschafts- u. Naturschutz	0,00	500,00	0,00	0,00	500,00	0,00	-500,00	0,00	0,00	0,00	0,00
7 242 14 UH angepachteter Parkplätze	0,00	500,00	0,00	0,00	500,00	0,00	0,00	500,00	0,00	-500,00	0,00
7 242 15 UH Spielflächen u. Innenstadtmöblierung	13.515,26	17.720,00	0,00	0,00	17.720,00	0,00	0,00	17.720,00	13.400,62	-4.319,38	741,57
7 242 18 UH Straßenbeleuchtung	127.528,85	130.000,00	3.022,20	0,00	133.022,20	0,00	18.091,06	151.113,26	128.527,39	-22.585,87	22.585,87
7 242 19 Wartung Ampelanlage	4.924,44	1.200,00	222,72	0,00	1.422,72	0,00	-300,00	1.122,72	1.041,65	-81,07	0,00
7 242 20 Löschwasserpauschale	1.533,88	1.534,00	0,00	0,00	1.534,00	0,00	0,00	1.534,00	1.533,88	-0,12	0,00
7 242 21 Beseitig. von Ölsuren/Unfallstellenrei.	0,00	2.500,00	0,00	0,00	2.500,00	0,00	-212,45	2.287,55	2.713,20	425,65	0,00
7 242 23 Unternehmerentgelte Grünflächenpflege	39.770,53	42.000,00	0,00	0,00	42.000,00	0,00	0,00	42.000,00	20.869,14	-21.130,86	100,01
7 242 24 Verkehrsplanungen	0,00	30.000,00	0,00	0,00	30.000,00	0,00	0,00	30.000,00	7.309,58	-22.690,42	0,00
7 242 25 UH Reitwege	6.246,99	10.000,00	0,00	0,00	10.000,00	0,00	0,00	10.000,00	10.024,98	24,98	0,00
7 251 00 Fahrzeugunterhaltung	45.334,57	77.800,00	2.703,96	0,00	80.503,96	0,00	18.351,99	98.855,95	116.580,51	17.724,56	7.775,46
7 251 01 Kfz-Steuer u. -Versicherung	29.035,29	31.410,00	472,76	0,00	31.882,76	0,00	1.180,00	33.062,76	31.176,88	-1.885,88	61,62



Finanzrechnung

Ein- und Auszahlungsarten	Ergebnis	Ansatz	Übertragung aus	unterjährige Veränderung (Nachtrag)	Fort-geschriebe-ner Ansatz 2018	Üpl/apl	Inanspruch-nahme Deckung-kreise	veränderter Ansatz	Ist-Ergebnis	Vergleich veränderter Ansatz/Ist (Sp. 9 ./ Sp. 8)	Übertragung nach
	2017	2018	2017						2018		2019
	EUR	EUR	EUR	EUR	EUR	EUR	EUR	EUR	EUR	EUR	EUR
	1	2	3	4	5	6	7	8	9	10	11
7 251 02 Betriebsstoffe	46.328,08	50.360,00	4.929,25	0,00	55.289,25	0,00	3.644,15	58.933,40	56.477,59	-2.455,81	4.194,99
7 251 05 Werkstattbedarf	2.627,64	1.500,00	0,00	0,00	1.500,00	0,00	-610,76	889,24	540,80	-348,44	0,00
7 251 06 Aufwandsent. Fahrzeugpflege	4.902,12	4.950,00	0,00	0,00	4.950,00	0,00	0,00	4.950,00	4.902,12	-47,88	0,00
7 255 00 UH sonst. bewegl. Vermögen	91.186,37	119.627,00	8.229,29	0,00	127.856,29	0,00	-7.341,59	120.514,70	112.793,09	-7.721,61	2.651,43
7 255 01 UH u. Ergänzung Archiv	93,95	1.000,00	0,00	0,00	1.000,00	0,00	0,00	1.000,00	305,24	-694,76	0,00
7 255 02 UH Maschinen Geräte	729,61	2.000,00	0,00	0,00	2.000,00	0,00	643,63	2.643,63	7.266,86	4.623,23	0,00
7 255 03 UH Geräte Feuerwehr	12.705,97	7.800,00	0,00	0,00	7.800,00	0,00	-1.980,00	5.820,00	3.128,34	-2.691,66	2.488,16
7 255 05 UH Infotafeln	750,00	750,00	0,00	0,00	750,00	0,00	0,00	750,00	0,00	-750,00	0,00
7 255 07 Unterhaltung Drainagen	3.553,34	6.500,00	0,00	0,00	6.500,00	0,00	-220,00	6.280,00	8.807,59	2.527,59	0,00
7 255 08 UH und Ersatzbes. Atemschutz	4.197,60	10.000,00	0,00	0,00	10.000,00	0,00	0,00	10.000,00	9.627,75	-372,25	0,00
7 255 09 UH und Ersatzbes. Komm.technik	2.279,04	4.900,00	0,00	0,00	4.900,00	0,00	180,00	5.080,00	5.031,07	-48,93	102,22
7 255 10 UH pers. Schutzausrüstung	371,30	1.550,00	0,00	0,00	1.550,00	0,00	0,00	1.550,00	1.028,87	-521,13	0,00
7 255 11 Softwarepflege "GIS"	0,00	3.000,00	0,00	0,00	3.000,00	0,00	3.021,00	6.021,00	5.263,03	-757,97	0,00
7 255 12 Softwarepflege "DMS"	0,00	1.500,00	0,00	0,00	1.500,00	0,00	0,00	1.500,00	0,00	-1.500,00	0,00
7 255 13 Softwarepflege "WasteWatcher"	232,05	930,00	696,15	0,00	1.626,15	0,00	0,00	1.626,15	1.624,35	-1,80	0,00
7 255 14 Softwarepflege "Zeiterfassung"	2.768,90	2.800,00	0,00	0,00	2.800,00	0,00	24,29	2.824,29	2.824,29	0,00	0,00
7 255 15 UH bew. Vermögen Mensa	231,75	1.500,00	0,00	0,00	1.500,00	0,00	320,10	1.820,10	820,09	-1.000,01	500,00
7 255 16 UH naturwissensch. Einrichtungen	3.393,88	7.038,00	0,00	0,00	7.038,00	0,00	0,00	7.038,00	2.211,65	-4.826,35	383,20
7 255 17 Softwarepflege Geodaten	1.142,40	10.000,00	0,00	0,00	10.000,00	0,00	0,00	10.000,00	1.190,00	-8.810,00	0,00
7 271 00 Lernmittel n.d. LMFG	63.885,84	86.500,00	0,00	0,00	86.500,00	0,00	0,00	86.500,00	64.563,50	-21.936,50	19.793,63
7 271 15 Lernmittel schul. Inklusion	1.278,21	0,00	879,36	0,00	879,36	0,00	257,64	1.137,00	3.915,38	2.778,38	0,00
7 271 30 Lernmittel f. jahrg.überg. Unterricht	1.910,02	2.000,00	0,00	0,00	2.000,00	0,00	0,00	2.000,00	1.000,00	-1.000,00	0,00
7 279 10 Werbung	0,00	855,00	0,00	0,00	855,00	0,00	0,00	855,00	0,00	-855,00	0,00
7 281 00 Badekleidung/-utensilien	5.993,30	8.568,00	0,00	0,00	8.568,00	0,00	-98,12	8.469,88	4.203,01	-4.266,87	0,00
7 281 03 Betriebs- und Geschäftsausst.	398,43	1.000,00	259,57	0,00	1.259,57	0,00	665,25	1.924,82	1.689,31	-235,51	0,00
7 281 04 Städtepartnerschaften	2.905,90	2.300,00	0,00	0,00	2.300,00	911,00	450,00	3.661,00	3.735,59	74,59	0,00
7 281 05 Verbrauchsmittel techn. Hilfel.	1.984,58	2.340,00	311,67	0,00	2.651,67	0,00	-710,00	1.941,67	1.625,55	-316,12	0,00
7 281 06 UH Lehrer- und Schülerbücherei	9.863,81	26.707,00	0,00	0,00	26.707,00	0,00	0,00	26.707,00	6.689,59	-20.017,41	1.806,76
7 291 03 Entsch. Brandsicherheitswache	1.622,50	400,00	0,00	0,00	400,00	0,00	2.075,00	2.475,00	2.605,00	130,00	0,00
7 291 07 Brandschau	0,00	2.700,00	0,00	0,00	2.700,00	0,00	-265,00	2.435,00	2.320,62	-114,38	0,00
7 291 08 Sicher. Jesuiten-Kolleg-Bibli.	0,00	250,00	0,00	0,00	250,00	0,00	0,00	250,00	0,00	-250,00	0,00
7 291 09 Unterhaltung Mountainbikewege	0,00	300,00	0,00	0,00	300,00	0,00	0,00	300,00	300,00	0,00	0,00
7 291 10 Vorplanung inv. Maßnahmen	5.360,95	1.500,00	0,00	0,00	1.500,00	0,00	0,00	1.500,00	0,00	-1.500,00	0,00
7 291 11 Grabbereitung	39.531,76	46.000,00	3.329,57	0,00	49.329,57	0,00	-7.702,07	41.627,50	35.107,01	-6.520,49	3.379,96
7 291 12 Grabeinebnung	9.305,76	5.560,00	0,00	0,00	5.560,00	0,00	7.702,07	13.262,07	13.262,07	0,00	0,00



## Finanzrechnung

Ein- und Auszahlungsarten	Ergebnis	Ansatz	Übertragung	unterjährige	Fort-	Üpl/apl	Inanspruch-	veränderter	Ist-	Vergleich	Übertragung
	2017	2018	aus	Veränderung	geschrie-		nahme	Ansatz	Ergebnis	veränderter	nach
	EUR	EUR	2017	(Nachtrag)	ber Ansatz		Deckung-		2018	Ansatz/Ist	2019
	1	2	3	4	2018	EUR	kreise	EUR	EUR	(Sp. 9 ./ Sp. 8)	EUR
7 291 13 Kosten Wahlen	25.050,62	15.000,00	0,00	0,00	15.000,00	0,00	0,00	15.000,00	316,36	-14.683,64	0,00
7 291 14 Amtsärztliche Untersuchungen	6.447,61	6.100,00	552,25	0,00	6.652,25	0,00	592,17	7.244,42	5.819,86	-1.424,56	111,67
7 291 15 Entgelte Unternehmer	469.099,87	480.000,00	30.608,62	0,00	510.608,62	0,00	0,00	510.608,62	471.151,32	-39.457,30	39.457,30
7 291 17 Aufwandsent. Wehr-/Zugführer	4.991,48	6.000,00	78,58	0,00	6.078,58	0,00	-824,07	5.254,51	5.096,66	-157,85	64,89
7 291 18 Betriebsärztlicher Dienst	5.871,95	6.000,00	0,00	0,00	6.000,00	0,00	658,17	6.658,17	6.658,17	0,00	0,00
7 291 19 Fachkraft Arbeitssicherheit	9.959,11	9.000,00	0,00	0,00	9.000,00	0,00	245,71	9.245,71	9.908,10	662,39	0,00
7 291 22 Benchmarking	4.046,00	4.046,00	0,00	0,00	4.046,00	0,00	0,00	4.046,00	4.046,00	0,00	0,00
7 291 25 Durchführung Betriebspraktika	1.221,60	1.500,00	0,00	0,00	1.500,00	0,00	0,00	1.500,00	595,40	-904,60	0,00
7 291 26 Ausschreibung Schülerbeförderung	0,00	15.000,00	0,00	0,00	15.000,00	0,00	0,00	15.000,00	0,00	-15.000,00	6.455,41
7 291 27 Ablieferung Gebührenanteile	77.423,90	80.000,00	392,17	0,00	80.392,17	0,00	0,00	80.392,17	77.538,76	-2.853,41	1.481,83
7 291 28 Ordnungsbehördl. Maßnahmen	2.395,39	3.500,00	0,00	0,00	3.500,00	0,00	-1.045,13	2.454,87	535,31	-1.919,56	1.842,04
7 291 29 Werbung	15.073,64	22.500,00	0,00	0,00	22.500,00	0,00	-3.405,03	19.094,97	19.237,31	142,34	0,00
7 291 33 Projekt Eifel Vital	5.748,77	30.000,00	0,00	0,00	30.000,00	0,00	0,00	30.000,00	6.568,30	-23.431,70	3.335,00
7 291 38 Kompensationsmaßnahmen	0,00	10.000,00	0,00	0,00	10.000,00	0,00	0,00	10.000,00	0,00	-10.000,00	0,00
7 291 39 Sachkosten Ruhender Verkehr	0,00	300,00	0,00	0,00	300,00	0,00	0,00	300,00	0,00	-300,00	0,00
7 291 43 Sachkosten Märkte	3.735,16	5.000,00	0,00	0,00	5.000,00	0,00	0,00	5.000,00	2.767,49	-2.232,51	399,84
7 291 44 Kurveranstaltungen	8.743,09	6.500,00	0,00	0,00	6.500,00	0,00	3.503,15	10.003,15	9.676,58	-326,57	0,00
7 291 45 Schülerbeförderung	941.338,06	950.000,00	36.529,34	0,00	986.529,34	0,00	0,00	986.529,34	929.907,89	-56.621,45	56.621,45
7 291 46 LEADER-Programm	2.100,00	32.100,00	0,00	0,00	32.100,00	0,00	0,00	32.100,00	6.387,50	-25.712,50	0,00
7 291 48 Beerdigung nach § 8 BestattG	3.734,10	10.000,00	0,00	0,00	10.000,00	0,00	0,00	10.000,00	11.050,06	1.050,06	0,00
7 291 53 Sicherheitsüberprüfung	0,00	2.400,00	0,00	0,00	2.400,00	0,00	0,00	2.400,00	0,00	-2.400,00	0,00
7 291 54 Sicherheitsdienst	0,00	0,00	0,00	0,00	0,00	0,00	0,00	0,00	0,00	0,00	0,00
7 291 55 Brandschutzbeauftragter	0,00	15.000,00	0,00	0,00	15.000,00	0,00	0,00	15.000,00	13.846,00	-1.154,00	0,00
13 - Zinsen und sonstige Finanzauszahlungen	1.471.285,42	643.320,00	453,11	0,00	643.773,11	-9.150,00	0,00	634.623,11	7.325.259,47	6.690.636,36	774,08
7 516 01 Zinsen Kassenkredite	15.203,50	70.000,00	453,11	0,00	70.453,11	0,00	-16.000,00	54.453,11	4.540,85	-49.912,26	774,08
7 517 00 Zinsaufwend. Kreditinstitute	238.477,06	249.083,00	0,00	0,00	249.083,00	-9.150,00	16.000,00	255.933,00	265.761,00	9.828,00	0,00
7 517 02 Zinsen Schuldenmanagement	870.932,92	324.237,00	0,00	0,00	324.237,00	0,00	0,00	324.237,00	6.621.456,00	6.297.219,00	0,00
7 591 00 Kreditbeschaffungskosten	724,38	0,00	0,00	0,00	0,00	0,00	0,00	0,00	1.448,76	1.448,76	0,00
7 599 95 Auszahlung Kindergartenbeiträge dlfd.	345.947,56	0,00	0,00	0,00	0,00	0,00	0,00	0,00	432.052,86	432.052,86	0,00
14 - Transferauszahlungen	16.387.048,69	15.912.725,00	58.428,66	0,00	15.971.153,66	36.775,33	-536,77	16.007.392,22	16.429.086,55	421.694,33	55.099,87
7 312 00 Zuschüsse an ÖPNV	48.544,53	85.350,00	0,00	0,00	85.350,00	43.315,53	0,00	128.665,53	128.665,53	0,00	0,00
7 313 00 Umlage KDZV	199.918,36	210.000,00	0,00	0,00	210.000,00	0,00	-3.021,00	206.979,00	176.089,77	-30.889,23	0,00
7 313 01 Umlage Ertfverband	326.663,00	333.000,00	0,00	0,00	333.000,00	0,00	0,00	333.000,00	331.833,00	-1.167,00	0,00
7 315 00 Straßenentwässerungsanteil	659.222,26	660.000,00	0,00	0,00	660.000,00	-7.960,00	0,00	652.040,00	642.945,17	-9.094,83	0,00



## Finanzrechnung

Ein- und Auszahlungsarten	Ergebnis	Ansatz	Übertragung	unterjährige	Fort-	Üpl/apl	Inanspruch-	veränderter	Ist-	Vergleich	Übertragung
	2017	2018	aus	Veränderung	geschriebe-		nahme	Ansatz	Ergebnis	veränderter	nach
	EUR	EUR	2017	(Nachtrag)	ner Ansatz	EUR	Deckung-	EUR	2018	Ansatz/Ist	2019
	1	2	3	4	5	6	7	8	9	10	11
7 317 00 Unterbr. Herrenlose Tiere	16.113,27	15.000,00	0,00	0,00	15.000,00	0,00	1.045,13	16.045,13	15.987,26	-57,87	57,87
7 317 03 Zuschuss Bew. Kosten MZH MUT	3.133,41	6.200,00	0,00	0,00	6.200,00	0,00	0,00	6.200,00	3.197,45	-3.002,55	0,00
7 317 04 Zuschuss Bew. Kosten MZH HOU	5.066,66	9.000,00	0,00	0,00	9.000,00	0,00	0,00	9.000,00	7.652,19	-1.347,81	0,00
7 317 05 Zuschuss Bew. H.Gerlach Halle	42.000,00	48.500,00	0,00	0,00	48.500,00	0,00	0,00	48.500,00	42.000,00	-6.500,00	0,00
7 317 06 Zuschuss Bew. Kosten Jugendsport	20.000,00	20.400,00	0,00	0,00	20.400,00	0,00	0,00	20.400,00	20.000,00	-400,00	0,00
7 317 07 Zuschüsse Sportvereine Pflegekosten	11.574,84	13.100,00	0,00	0,00	13.100,00	0,00	0,00	13.100,00	10.591,00	-2.509,00	0,00
7 317 08 Zuschuss Dorfgemeinschaftshäuser	0,00	1.960,00	0,00	0,00	1.960,00	-488,11	0,00	1.471,89	0,00	-1.471,89	0,00
7 318 00 Ausstattung Jugendfeuerwehr	1.873,70	2.500,00	0,00	0,00	2.500,00	0,00	0,00	2.500,00	2.500,00	0,00	0,00
7 318 01 Zuschüsse f. Brandeinsätze	5.151,67	6.100,00	0,00	0,00	6.100,00	0,00	479,10	6.579,10	4.714,75	-1.864,35	1.864,35
7 318 02 Trägerkosten OGS	291.840,93	354.000,00	18.094,67	0,00	372.094,67	0,00	0,00	372.094,67	328.630,96	-43.463,71	2.766,00
7 318 03 Zuschuss Betreuungsvereine	30.000,00	30.000,00	0,00	0,00	30.000,00	0,00	0,00	30.000,00	33.735,40	3.735,40	0,00
7 318 04 Zuschuss Schulverein Betreuung	3.730,00	3.730,00	0,00	0,00	3.730,00	0,00	0,00	3.730,00	3.730,00	0,00	0,00
7 318 06 Zuschuss DRK	560.544,36	391.000,00	20.333,99	0,00	411.333,99	0,00	0,00	411.333,99	369.281,02	-42.052,97	3.465,88
7 318 07 Trägerkosten Über-Mittag Betreuung	62.725,00	63.380,00	0,00	0,00	63.380,00	0,00	960,00	64.340,00	64.610,00	270,00	0,00
7 318 08 Zuschüsse Pflegegeld	7.565,69	8.410,00	0,00	0,00	8.410,00	0,00	0,00	8.410,00	7.565,69	-844,31	0,00
7 318 09 Containerpatenschaften	8.523,17	9.290,00	0,00	0,00	9.290,00	0,00	0,00	9.290,00	8.778,82	-511,18	0,00
7 318 10 Zuschuss Förd. priv. Denkmäler	0,00	30.000,00	0,00	0,00	30.000,00	0,00	0,00	30.000,00	6.570,47	-23.429,53	1.393,77
7 318 11 Zuschuss Kinderschutzbund	20.000,00	40.000,00	20.000,00	0,00	60.000,00	0,00	0,00	60.000,00	73.425,78	13.425,78	0,00
7 339 21 lfd. Leistungen asylbeg. Ausländer	437.949,37	507.000,00	0,00	0,00	507.000,00	0,00	0,00	507.000,00	317.378,22	-189.621,78	0,00
7 339 22 Einm. Leistungen asylbeg. Ausländer	8.535,35	10.000,00	0,00	0,00	10.000,00	0,00	0,00	10.000,00	6.835,63	-3.164,37	0,00
7 339 23 Krankenhilfe für asyl. Ausl.	339.452,00	350.000,00	0,00	0,00	350.000,00	0,00	0,00	350.000,00	74.249,73	-275.750,27	45.552,00
7 339 24 Arbeitsangel. asyl. Ausl.	2.019,57	5.000,00	0,00	0,00	5.000,00	0,00	0,00	5.000,00	67,20	-4.932,80	0,00
7 341 00 Gewerbesteuerumlage	534.195,43	382.548,00	0,00	0,00	382.548,00	1.907,91	1.907,91	386.363,82	342.391,24	-43.972,58	0,00
7 342 00 Finanzierungsbeteiligung Fond	521.392,36	360.688,00	0,00	0,00	360.688,00	0,00	-1.907,91	358.780,09	248.898,33	-109.881,76	0,00
7 374 00 Kreisumlage allgemein	6.279.283,09	6.761.725,00	0,00	0,00	6.761.725,00	0,00	0,00	6.761.725,00	6.817.363,00	55.638,00	0,00
7 375 00 Kreisumlage, Jugendamt	4.140.090,00	4.277.879,00	0,00	0,00	4.277.879,00	0,00	-11.522,00	4.266.357,00	4.373.014,00	106.657,00	0,00
7 376 00 Kreisumlage, ÖPNV	312.302,00	472.920,00	0,00	0,00	472.920,00	0,00	0,00	472.920,00	472.920,00	0,00	0,00
7 376 10 Diff. KU Einrichtung Förderschule	121.033,00	140.245,00	0,00	0,00	140.245,00	0,00	11.522,00	151.767,00	165.569,00	13.802,00	0,00
7 391 01 Krankenhausfinanzierung	206.745,00	0,00	0,00	0,00	0,00	0,00	0,00	0,00	0,00	0,00	0,00
7 399 01 Krankenhausfinanzierung	0,00	303.800,00	0,00	0,00	303.800,00	0,00	0,00	303.800,00	322.267,00	18.467,00	0,00
7 399 02 Lfd. Leistungen ohne HzA a.v.E.	159.436,92	0,00	0,00	0,00	0,00	0,00	0,00	0,00	103.352,55	103.352,55	0,00
7 399 04 Einm. Leist. an Empf.lfd. Leist. a.v.E.	3.346,81	0,00	0,00	0,00	0,00	0,00	0,00	0,00	739,75	739,75	0,00
7 399 05 Einm. Leist. an sonstige Hilfeem. a.v.E.	1.018,40	0,00	0,00	0,00	0,00	0,00	0,00	0,00	0,00	0,00	0,00
7 399 06 Pflegegeld Pflegegrad 1	545,00	0,00	0,00	0,00	0,00	0,00	0,00	0,00	0,00	0,00	0,00
7 399 08 Pflegegeld Pflegegrad 3	5.450,00	0,00	0,00	0,00	0,00	0,00	0,00	0,00	545,00	545,00	0,00



## Finanzrechnung

Ein- und Auszahlungsarten	Ergebnis	Ansatz	Übertragung	unterjährige	Fort-	Üpl/apl	Inanspruch-	veränderter	Ist-	Vergleich	Übertragung	
	2017	2018	aus	Veränderung	geschriebe-		nahme	Ansatz	Ergebnis	veränderter	nach	
	EUR	EUR	2017	(Nachtrag)	ner Ansatz		Deckung-		2018	Ansatz/Ist	2019	
	1	2	3	4	2018	EUR	kreise	EUR	EUR	(Sp. 9 ./ Sp. 8)	EUR	
	7 399 09 Sonstige Pflegeleistungen	19.698,81	0,00	0,00	0,00	0,00	0,00	0,00	0,00	0,00	0,00	
	7 399 17 H.z.Überwindung besond. sozialer Schwier	303,45	0,00	0,00	0,00	0,00	0,00	0,00	0,00	0,00	0,00	
	7 399 19 Hilfen in anderen besonderen Lebenslagen	0,00	0,00	0,00	0,00	0,00	0,00	0,00	1.200,00	1.200,00	0,00	
	7 399 30 Laufende Leistungen an Empfänger unter 6	484.141,99	0,00	0,00	0,00	0,00	0,00	0,00	465.219,46	465.219,46	0,00	
	7 399 31 Laufende Leistungen an Empfänger über 65	462.537,93	0,00	0,00	0,00	0,00	0,00	0,00	413.736,73	413.736,73	0,00	
	7 399 32 lfd. Leist. an Ausländer unter 65 Jahren	0,00	0,00	0,00	0,00	0,00	0,00	0,00	0,00	0,00	0,00	
	7 399 33 Arbeitsangelnh. asyl. Ausl.	8.338,60	0,00	0,00	0,00	0,00	0,00	0,00	6.535,00	6.535,00	0,00	
	7 399 34 Einm. Leist. an Grusi-Empf. im Alter	5.905,29	0,00	0,00	0,00	0,00	0,00	0,00	3.005,88	3.005,88	0,00	
	7 399 36 Einml. Leist. an Grusi-Empf. Erwerbsmind	9.137,47	0,00	0,00	0,00	0,00	0,00	0,00	3.776,24	3.776,24	0,00	
	7 399 40 Häusliche Pflegehilfe Grad 2	0,00	0,00	0,00	0,00	0,00	0,00	0,00	5.742,83	5.742,83	0,00	
	7 399 47 Entlastungsbetrag	0,00	0,00	0,00	0,00	0,00	0,00	0,00	250,00	250,00	0,00	
	7 399 51 Darl. bei am Monatsende fälligen Eink.	0,00	0,00	0,00	0,00	0,00	0,00	0,00	550,00	550,00	0,00	
	7 399 53 Erfänzende Darlehen 4. Kap. SGB XII	0,00	0,00	0,00	0,00	0,00	0,00	0,00	767,50	767,50	0,00	
	7 399 54 Darl. Monatsende fällige Einkünfte 4. K.	0,00	0,00	0,00	0,00	0,00	0,00	0,00	208,00	208,00	0,00	
15	- Sonstige Auszahlungen	2.041.255,14	2.450.858,00	54.315,46	0,00	2.505.173,46	-31.911,00	15.491,83	2.488.754,29	1.968.872,37	-519.881,92	332.985,12
	7 401 00 Geldausggl. Umliegungsverfahren	0,00	3.000,00	0,00	0,00	3.000,00	0,00	0,00	3.000,00	0,00	-3.000,00	0,00
	7 411 00 Personalnebenkosten	157,19	3.000,00	0,00	0,00	3.000,00	0,00	0,00	3.000,00	1.442,73	-1.557,27	1.557,27
	7 412 00 Arbeitskleidung	6.768,68	14.590,00	844,16	0,00	15.434,16	0,00	-4.519,01	10.915,15	7.437,63	-3.477,52	1.225,91
	7 412 01 Aus- und Fortbildung	35.415,71	60.000,00	554,62	0,00	60.554,62	0,00	4.054,00	64.608,62	40.295,89	-24.312,73	0,00
	7 412 02 Reise-, Fahrtkosten, Auslagen	173,41	33.500,00	168,31	0,00	33.668,31	0,00	0,00	33.668,31	-1.101,15	-34.769,46	0,00
	7 412 03 Aufwendungen Personalrat	150,00	150,00	0,00	0,00	150,00	0,00	0,00	150,00	0,00	-150,00	0,00
	7 412 04 Aus- und Fortbildung Feuerwehr	19.294,95	26.000,00	2.157,49	0,00	28.157,49	0,00	-1.300,00	26.857,49	15.381,77	-11.475,72	4.035,25
	7 412 06 Betrieb. Gesundheitsförd. BGM/BEM	1.171,31	3.000,00	0,00	0,00	3.000,00	0,00	-1.116,17	1.883,83	1.344,46	-539,37	224,74
	7 421 00 Aufwandsentsch. Rat/Ausschüsse	124.578,78	147.450,00	0,00	0,00	147.450,00	0,00	-29,62	147.420,38	134.585,80	-12.834,58	0,00
	7 421 03 Verdienstausschuss	5.314,51	8.500,00	2.481,86	0,00	10.981,86	0,00	0,00	10.981,86	9.715,17	-1.266,69	0,00
	7 421 04 Dienstbesprech., Übungen, Ehrungen etc.	1.190,55	900,00	126,00	0,00	1.026,00	0,00	0,00	1.026,00	621,70	-404,30	0,00
	7 422 00 Mieten Fotokopiergeräte	32.538,44	34.686,00	835,38	0,00	35.521,38	0,00	751,66	36.273,04	39.713,85	3.440,81	494,98
	7 422 01 Miete EDV-Anlagen u. Wartungsv.	15.789,73	16.000,00	0,00	0,00	16.000,00	0,00	-152,11	15.847,89	15.638,57	-209,32	0,00
	7 422 02 Mieten	821.637,35	766.150,00	204,63	0,00	766.354,63	0,00	-5.914,23	760.440,40	711.915,64	-48.524,76	0,00
	7 422 03 Pachten	715,81	742,00	0,00	0,00	742,00	0,00	0,00	742,00	715,81	-26,19	0,00
	7 422 04 Nutzungsent. Parkp. Michelsberg	0,00	180,00	0,00	0,00	180,00	0,00	0,00	180,00	173,84	-6,16	0,00
	7 422 05 Miete Apothekenmuseum	4.419,36	4.420,00	0,00	0,00	4.420,00	0,00	79,94	4.499,94	4.419,36	-80,58	0,00
	7 422 07 Softwarelizenz DATEVkommunal	28.817,31	25.000,00	0,00	0,00	25.000,00	0,00	0,00	25.000,00	22.111,01	-2.888,99	2.104,01
	7 422 08 Dienstleistung DATEVasp	9.882,70	15.000,00	4.732,51	0,00	19.732,51	0,00	-632,13	19.100,38	11.639,72	-7.460,66	0,00



Finanzrechnung

Ein- und Auszahlungsarten	Ergebnis	Ansatz	Übertragung aus	unterjährige Veränderung (Nachtrag)	Fort-geschriebe-ner Ansatz 2018	Üpl/apl	Inanspruch-nahme Deckung-kreise	veränderter Ansatz	Ist-Ergebnis	Vergleich veränderter Ansatz/Ist (Sp. 9 ./ Sp. 8)	Übertragung nach
	2017	2018	2017						2018		2019
	EUR	EUR	EUR	EUR	EUR	EUR	EUR	EUR	EUR	EUR	EUR
	1	2	3	4	5	6	7	8	9	10	11
7 422 09 Containermiete	9.746,10	59.000,00	0,00	0,00	59.000,00	-35.000,00	0,00	24.000,00	23.390,64	-609,36	0,00
7 423 00 Leasing Fotokopiergeräte	2.665,80	1.986,00	0,00	0,00	1.986,00	0,00	0,00	1.986,00	1.999,35	13,35	0,00
7 423 02 Leasing Dienstwagen	4.936,94	5.300,00	0,00	0,00	5.300,00	0,00	0,00	5.300,00	5.094,44	-205,56	205,56
7 423 03 Leasing Telefonanlage	142,80	4.200,00	0,00	0,00	4.200,00	0,00	0,00	4.200,00	142,80	-4.057,20	0,00
7 423 05 Leasing	4.115,76	8.900,00	0,00	0,00	8.900,00	0,00	-4.500,00	4.400,00	3.762,51	-637,49	0,00
7 423 06 Online-Feuerwehrverwaltung	2.698,85	3.000,00	0,00	0,00	3.000,00	0,00	0,00	3.000,00	2.755,58	-244,42	0,00
7 429 01 überörtliche Prüfung	0,00	0,00	0,00	0,00	0,00	0,00	0,00	0,00	44.315,60	44.315,60	0,00
7 429 02 Sachverständigen/Gerichtskost.	66.948,82	92.215,00	3.302,25	0,00	95.517,25	-911,00	-2.539,32	92.066,93	41.350,14	-50.716,79	55.425,29
7 429 03 Ehrungen Jubiläen	0,00	2.000,00	0,00	0,00	2.000,00	0,00	0,00	2.000,00	1.594,86	-405,14	405,14
7 429 04 Vorprüfung	499,95	700,00	0,00	0,00	700,00	0,00	400,00	1.100,00	667,80	-432,20	398,82
7 429 05 Sachkosten Schiedsmann	555,56	585,00	362,87	0,00	947,87	0,00	0,00	947,87	743,27	-204,60	120,00
7 429 07 Aus- und Fortbildung Lehrkräfte	8.068,38	1,00	0,00	0,00	1,00	0,00	0,00	1,00	8.861,64	8.860,64	0,00
7 429 08 Bauleitpläne	16.108,71	62.000,00	0,00	0,00	62.000,00	0,00	-2.773,70	59.226,30	14.406,10	-44.820,20	30.021,10
7 429 09 Katasterunterlagen, Vermessung	0,00	2.000,00	0,00	0,00	2.000,00	0,00	0,00	2.000,00	0,00	-2.000,00	0,00
7 429 12 Prüfung Jahresabschluss	16.810,00	19.850,00	168,26	0,00	20.018,26	0,00	0,00	20.018,26	17.187,25	-2.831,01	0,00
7 429 13 Fortschreibung Schulentwicklungsplan	10.740,27	0,00	0,00	0,00	0,00	0,00	0,00	0,00	0,00	0,00	0,00
7 429 14 Externe Beraterleistung	0,00	0,00	0,00	0,00	0,00	0,00	0,00	0,00	0,00	0,00	0,00
7 429 18 Fortschreibung Brandschutzbedarfsplan	0,00	0,00	0,00	0,00	0,00	0,00	0,00	0,00	10.115,00	10.115,00	0,00
7 429 19 Wartungskosten Software	1.940,99	2.314,00	0,00	0,00	2.314,00	0,00	-36,90	2.277,10	2.097,59	-179,51	0,00
7 429 22 Vermarktung Immobilien	0,00	20.000,00	0,00	0,00	20.000,00	0,00	0,00	20.000,00	0,00	-20.000,00	20.000,00
7 429 23 Sportstättenkonzept	0,00	0,00	0,00	0,00	0,00	0,00	0,00	0,00	7.586,25	7.586,25	0,00
7 429 24 Stadtentwicklungskonzept/IHK	62.012,19	0,00	0,00	0,00	0,00	0,00	31.369,77	31.369,77	15.113,40	-16.256,37	0,00
7 429 30 Kosten Gutachten Kurstatus	7.348,25	15.000,00	0,00	0,00	15.000,00	0,00	0,00	15.000,00	0,00	-15.000,00	15.000,00
7 429 33 Sportstättenkonzept	0,00	15.000,00	0,00	0,00	15.000,00	0,00	0,00	15.000,00	0,00	-15.000,00	7.586,25
7 429 35 Maßnahmen ISEK förderfähig	0,00	0,00	0,00	0,00	0,00	0,00	156.100,00	156.100,00	6.574,75	-149.525,25	149.525,25
7 429 40 Klimaschutzkonzept	7.282,80	0,00	0,00	0,00	0,00	0,00	0,00	0,00	0,00	0,00	0,00
7 429 50 Planung Parkdeck Feuerwache	0,00	217.000,00	0,00	0,00	217.000,00	0,00	-184.696,07	32.303,93	0,00	-32.303,93	0,00
7 429 60 Beitrag NET "Nordeifel-Touristik"	20.564,00	25.000,00	0,00	0,00	25.000,00	0,00	0,00	25.000,00	22.359,52	-2.640,48	0,00
7 431 00 Sächl. Verwealtungsausgaben	46.783,69	41.488,00	20.228,52	0,00	61.716,52	0,00	-2.535,00	59.181,52	92.972,35	33.790,83	0,00
7 431 01 Bücher, Zeitschriften etc.	14.384,55	14.715,00	452,91	0,00	15.167,91	-180,00	1.512,56	16.500,47	13.915,87	-2.584,60	0,00
7 431 02 Fernmeldegebühren	33.347,73	40.657,00	2.806,25	0,00	43.463,25	180,00	3.187,30	46.830,55	34.621,91	-12.208,64	2.989,61
7 431 04 Getränke Rat/Ausschüsse	245,71	500,00	0,00	0,00	500,00	0,00	0,00	500,00	242,64	-257,36	0,00
7 431 05 Bekanntmachungen	6.671,95	11.220,00	0,00	0,00	11.220,00	0,00	4.574,01	15.794,01	13.316,05	-2.477,96	571,92
7 431 07 Bekanntmachungen Amtsblatt	4.677,36	4.860,00	0,00	0,00	4.860,00	0,00	719,93	5.579,93	6.820,62	1.240,69	0,00
7 431 08 Konto- und Buchungsgebühren	9.968,17	12.000,00	106,00	0,00	12.106,00	0,00	632,13	12.738,13	12.632,75	-105,38	105,38



## Finanzrechnung

Ein- und Auszahlungsarten	Ergebnis	Ansatz	Übertragung	unterjährige	Fort-	Üpl/apl	Inanspruch-	veränderter	Ist-	Vergleich	Übertragung
	2017	2018	aus	Veränderung	geschrie-		nahme	Ansatz	Ergebnis	veränderter	nach
	EUR	EUR	2017	(Nachtrag)	ber Ansatz		Deckung-		2018	Ansatz/Ist	2019
	1	2	3	4	2018	6	kreise	8	9	(Sp. 9 ./ Sp. 8)	11
7 431 09 Personenstandsbücher	1.604,51	2.000,00	0,00	0,00	2.000,00	0,00	0,00	2.000,00	1.329,95	-670,05	0,00
7 431 10 Bürobedarf	10.836,38	14.000,00	1.025,51	0,00	15.025,51	0,00	-1.278,06	13.747,45	13.167,83	-579,62	252,77
7 431 11 Portokosten	49.402,86	58.300,00	4.008,96	0,00	62.308,96	0,00	-551,68	61.757,28	52.955,14	-8.802,14	2.070,50
7 431 12 Internetgebühren	24.397,80	6.875,00	2.980,00	0,00	9.855,00	0,00	21.123,17	30.978,17	20.885,85	-10.092,32	7.705,68
7 431 13 Notrufgebühren	4.571,00	5.000,00	0,00	0,00	5.000,00	0,00	-66,16	4.933,84	4.733,47	-200,37	200,37
7 431 15 Sachkosten OGS	4.764,41	5.000,00	0,00	0,00	5.000,00	0,00	0,00	5.000,00	1.796,35	-3.203,65	15,00
7 431 17 Sachkosten Archiv	0,00	450,00	0,00	0,00	450,00	0,00	-354,09	95,91	0,00	-95,91	0,00
7 431 18 Vermischte Ausgaben	17.253,31	25.000,00	521,45	0,00	25.521,45	0,00	-1.563,62	23.957,83	10.310,71	-13.647,12	3.531,73
7 431 20 Neudruck Kurkarten	0,00	1.446,00	1.445,85	0,00	2.891,85	0,00	0,00	2.891,85	1.654,10	-1.237,75	1.237,60
7 431 21 Ankauf Wanderkarten	190,40	1.428,00	0,00	0,00	1.428,00	0,00	-74,32	1.353,68	646,64	-707,04	0,00
7 431 23 eigene Werbemittel	0,00	833,00	0,00	0,00	833,00	0,00	0,00	833,00	297,31	-535,69	0,00
7 431 25 Aufwändunge f. Gleichstellung	36,04	100,00	0,00	0,00	100,00	0,00	0,00	100,00	57,53	-42,47	0,00
7 431 28 Rundfunk- und Fernsehgebühren	2.204,05	2.280,00	0,00	0,00	2.280,00	0,00	24,33	2.304,33	2.315,58	11,25	0,00
7 431 29 Ausschreibungen diverse	0,00	10.000,00	0,00	0,00	10.000,00	0,00	0,00	10.000,00	0,00	-10.000,00	0,00
7 431 30 Kosten Netzwerk	6,29	800,00	0,00	0,00	800,00	0,00	-600,93	199,07	154,58	-44,49	0,00
7 431 31 Hol- und Bringsservice Post	1.269,84	1.600,00	115,44	0,00	1.715,44	0,00	0,00	1.715,44	1.385,28	-330,16	115,44
7 431 32 Hundesteuermarken	0,00	0,00	0,00	0,00	0,00	0,00	534,12	534,12	523,44	-10,68	0,00
7 431 33 Sachkosten Online Formulare	97,39	800,00	0,00	0,00	800,00	0,00	0,00	800,00	238,37	-561,63	118,80
7 431 35 Bücher/Zeitschriften Leseraum	478,80	500,00	0,00	0,00	500,00	0,00	13,00	513,00	512,27	-0,73	0,00
7 431 36 Gefährdungsbeurteilung	12.751,00	5.000,00	0,00	0,00	5.000,00	0,00	0,00	5.000,00	0,00	-5.000,00	428,33
7 431 37 Steuerberatungskosten	0,00	10.200,00	3.992,70	0,00	14.192,70	0,00	320,00	14.512,70	6.555,35	-7.957,35	4.322,98
7 431 38 Blumenschmuck Trauungen	0,00	800,00	0,00	0,00	800,00	0,00	0,00	800,00	853,72	53,72	0,00
7 431 39 Sachkosten Integration	0,00	5.000,00	0,00	0,00	5.000,00	0,00	0,00	5.000,00	0,00	-5.000,00	0,00
7 431 41 Zuschuss zum Betrieb der OGS	0,00	0,00	0,00	0,00	0,00	0,00	0,00	0,00	5.646,69	5.646,69	0,00
7 431 60 Verwaltungsreform 2015 - 2020	3.218,52	5.000,00	0,00	0,00	5.000,00	0,00	-2.030,00	2.970,00	2.968,73	-1,27	0,00
7 431 70 Vermischte Ausgaben Gute Schule	0,00	0,00	0,00	0,00	0,00	4.000,00	16.290,00	20.290,00	290,00	-20.000,00	20.000,00
7 441 02 Haftpflicht-/Unfallversicherung	231.423,71	0,00	336,22	0,00	336,22	0,00	224.987,05	225.323,27	0,00	-225.323,27	319,70
7 441 03 Schadensregulier. Eigenanteile	0,00	0,00	0,00	0,00	0,00	0,00	0,00	0,00	0,00	0,00	0,00
7 441 04 Schadenregulierung . Vers.	63,00	0,00	0,00	0,00	0,00	0,00	0,00	0,00	0,00	0,00	0,00
7 441 05 Unfallvers./Berufsgenossensch.	0,00	150,00	0,00	0,00	150,00	0,00	0,00	150,00	0,00	-150,00	0,00
7 441 08 Versicherung iPad	60,55	0,00	0,00	0,00	0,00	0,00	18,57	18,57	0,00	-18,57	0,00
7 441 09 EZ/AZ Umsatzsteuerzahllast Stadt BM	6.806,00	0,00	0,00	0,00	0,00	0,00	0,00	0,00	0,00	0,00	0,00
7 441 10 EZ/AZ UST Wasser	2.625,76	0,00	0,00	0,00	0,00	0,00	0,00	0,00	0,00	0,00	0,00
7 441 15 Sachversicherung	0,00	0,00	103,53	0,00	103,53	0,00	0,00	103,53	0,00	-103,53	103,53



Finanzrechnung

Ein- und Auszahlungsarten	Ergebnis	Ansatz	Übertragung aus	unterjährige Veränderung (Nachtrag)	Fort-geschriebe-ner Ansatz 2018	Üpl/apl	Inanspruch-nahme Deckung-kreise	veränderter Ansatz	Ist-Ergebnis	Vergleich veränderter Ansatz/Ist (Sp. 9 ./ Sp. 8)	Übertragung nach
	2017	2018	2017						2018		2019
	EUR	EUR	EUR	EUR	EUR	EUR	EUR	EUR	EUR	EUR	EUR
	1	2	3	4	5	6	7	8	9	10	11
7 441 20 Steuern Beteiligung ENE	0,00	0,00	0,00	0,00	0,00	0,00	0,00	0,00	0,00	0,00	0,00
7 442 01 EZ/AZ UST Wasser	0,00	0,00	0,00	0,00	0,00	0,00	0,00	0,00	27.851,38	27.851,38	0,00
7 445 00 Steuern Beteiligung ENE	0,00	70.000,00	0,00	0,00	70.000,00	0,00	0,00	70.000,00	650,48	-69.349,52	0,00
7 445 02 Körperschaftsteuer	0,00	0,00	0,00	0,00	0,00	0,00	2.444,52	2.444,52	2.444,52	0,00	0,00
7 445 03 Gewerbesteuer Womo Park	0,00	0,00	0,00	0,00	0,00	0,00	0,00	0,00	5.089,00	5.089,00	0,00
7 446 00 Haftpflicht-/Unfallversicherung	0,00	254.066,00	0,00	0,00	254.066,00	0,00	-237.531,00	16.535,00	242.820,69	226.285,69	105,21
7 446 01 Versicherung iPad	0,00	52,00	0,00	0,00	52,00	0,00	0,00	52,00	70,57	18,57	0,00
7 446 02 Sachversicherung	0,00	1.861,00	0,00	0,00	1.861,00	0,00	0,00	1.861,00	106,23	-1.754,77	2,77
7 448 00 Schadensregulier. Eigenanteile	0,00	500,00	0,00	0,00	500,00	0,00	-500,00	0,00	125,00	125,00	0,00
7 448 01 Schadensregulier. o. Vers.	0,00	500,00	0,00	0,00	500,00	0,00	0,00	500,00	0,00	-500,00	0,00
7 473 01 Aufwand aus Niederschlagung	0,00	40.100,00	0,00	0,00	40.100,00	0,00	0,00	40.100,00	0,00	-40.100,00	0,00
7 482 00 Säumniszuschläge	125,49	0,00	0,00	0,00	0,00	0,00	0,00	0,00	0,00	0,00	0,00
7 482 50 Gewerbesteuer-Erstattungszins	73.674,00	30.000,00	0,00	0,00	30.000,00	0,00	0,00	30.000,00	48.509,00	18.509,00	0,00
7 491 00 Verfügungsmittel BM	3.517,22	5.100,00	253,78	0,00	5.353,78	0,00	0,00	5.353,78	4.895,55	-458,23	458,23
7 492 00 Fraktionszuwendungen	4.451,51	5.054,00	0,00	0,00	5.054,00	0,00	0,00	5.054,00	3.752,11	-1.301,89	0,00
7 499 00 Mitgliedsbeiträge	31.664,03	37.304,00	0,00	0,00	37.304,00	0,00	1.649,89	38.953,89	35.090,42	-3.863,47	0,00
7 499 10 Weiterleitung Spende	4.793,00	0,00	0,00	0,00	0,00	0,00	0,00	0,00	3.920,00	3.920,00	0,00
7 499 11 Weiterleitung Geldbeträge	81.687,15	0,00	0,00	0,00	0,00	0,00	0,00	0,00	43.576,05	43.576,05	0,00
<b>16 = Auszahlungen aus laufender Verwaltungstätigkeit</b>	<b>33.320.961,60</b>	<b>33.648.634,00</b>	<b>469.671,23</b>	<b>0,00</b>	<b>34.118.305,23</b>	<b>85.073,44</b>	<b>16.597,02</b>	<b>34.219.975,69</b>	<b>39.934.843,09</b>	<b>5.714.867,40</b>	<b>1.091.863,45</b>
<b>17 = Saldo aus laufender Verwaltungstätigkeit (= Zeilen 9 und 16)</b>	<b>1.186.563,86</b>	<b>-1.565.664,00</b>	<b>-469.671,23</b>	<b>0,00</b>	<b>-2.035.335,23</b>	<b>-83.165,53</b>	<b>-5.633,16</b>	<b>-2.124.133,92</b>	<b>-6.555.597,08</b>	<b>-4.431.463,16</b>	<b>-1.091.863,45</b>
<b>18 + Zuwendungen für Investitionsmaßnahmen</b>	<b>2.376.990,30</b>	<b>3.032.299,00</b>	<b>0,00</b>	<b>0,00</b>	<b>3.032.299,00</b>	<b>0,00</b>	<b>0,00</b>	<b>3.032.299,00</b>	<b>3.469.656,82</b>	<b>437.357,82</b>	<b>280.000,00</b>
6 810 00 Investitionszuwend.Bund	0,00	0,00	0,00	0,00	0,00	0,00	0,00	0,00	0,00	0,00	0,00
6 811 00 Zuschüsse Land	2.286.887,74	2.714.299,00	0,00	0,00	2.714.299,00	0,00	0,00	2.714.299,00	3.439.727,82	725.428,82	0,00
6 811 14 LZ KlInvFöG	85.700,00	0,00	0,00	0,00	0,00	0,00	0,00	0,00	22.300,00	22.300,00	0,00
6 811 20 LZ ISEK investiv	0,00	315.000,00	0,00	0,00	315.000,00	0,00	0,00	315.000,00	0,00	-315.000,00	280.000,00
6 813 00 Investitionszuwend. v. Zweckverb.	688,06	0,00	0,00	0,00	0,00	0,00	0,00	0,00	0,00	0,00	0,00
6 817 00 Zuschüsse von priv. Unternehmen	3.714,50	3.000,00	0,00	0,00	3.000,00	0,00	0,00	3.000,00	7.629,00	4.629,00	0,00
<b>19 + Einzahlungen aus der Veräußerung von Sachanlagen</b>	<b>88.655,60</b>	<b>0,00</b>	<b>0,00</b>	<b>0,00</b>	<b>0,00</b>	<b>0,00</b>	<b>0,00</b>	<b>0,00</b>	<b>39.175,00</b>	<b>39.175,00</b>	<b>0,00</b>
6 821 00 Einzahl.aus Veräußerung Grundst./Gebäude	88.655,60	0,00	0,00	0,00	0,00	0,00	0,00	0,00	39.175,00	39.175,00	0,00
<b>20 + Einzahlungen aus der Veräußerung von Finanzanlagen</b>	<b>0,00</b>	<b>0,00</b>	<b>0,00</b>	<b>0,00</b>	<b>0,00</b>	<b>0,00</b>	<b>0,00</b>	<b>0,00</b>	<b>0,00</b>	<b>0,00</b>	<b>0,00</b>
<b>21 + Einzahlungen aus Beiträgen u.ä. Entgelten</b>	<b>10.046,47</b>	<b>531.000,00</b>	<b>0,00</b>	<b>0,00</b>	<b>531.000,00</b>	<b>0,00</b>	<b>0,00</b>	<b>531.000,00</b>	<b>10.539,92</b>	<b>-520.460,08</b>	<b>531.000,00</b>
6 881 00 Beiträge und ähnliche Entgelte	0,00	0,00	0,00	0,00	0,00	0,00	0,00	0,00	6.600,00	6.600,00	0,00



## Finanzrechnung

Ein- und Auszahlungsarten	Ergebnis	Ansatz	Übertragung	unterjährige	Fort-	Üpl/apl	Inanspruch-	veränderter	Ist-	Vergleich	Übertragung
	2017	2018	aus	Veränderung	geschriebener		nahme	Ansatz	Ergebnis	veränderter	nach
	EUR	EUR	2017	(Nachtrag)	Ansatz		Deckung-	EUR	2018	Ansatz/Ist	2019
	1	2	3	4	2018	6	kreise	8	(Sp. 9 ./ Sp. 8)	10	11
6 881 10 Erschließungsbeiträge BauGB	10.142,98	531.000,00	0,00	0,00	531.000,00	0,00	0,00	531.000,00	3.939,92	-527.060,08	531.000,00
6 881 20 Straßenbaubeiträge KAG	-96,51	0,00	0,00	0,00	0,00	0,00	0,00	0,00	0,00	0,00	
22 + Sonstige Investitionseinzahlungen	0,00	0,00	0,00	0,00	0,00	0,00	0,00	0,00	0,00	0,00	
<b>23 = Einzahlungen aus Investitionstätigkeit</b>	<b>2.475.692,37</b>	<b>3.563.299,00</b>	<b>0,00</b>	<b>0,00</b>	<b>3.563.299,00</b>	<b>0,00</b>	<b>0,00</b>	<b>3.563.299,00</b>	<b>3.519.371,74</b>	<b>-43.927,26</b>	<b>811.000,00</b>
24 - Auszahlungen für den Erwerb von Grundstücken und Gebäuden	26.798,06	1.125.000,00	214.097,44	0,00	1.339.097,44	0,00	0,00	1.339.097,44	10.716,81	-1.328.380,63	66.609,67
7 821 00 Erwerb Grundst./Gebäude	26.798,06	1.125.000,00	214.097,44	0,00	1.339.097,44	0,00	0,00	1.339.097,44	10.716,81	-1.328.380,63	66.609,67
25 - Auszahlungen für Baumaßnahmen	746.068,36	3.916.300,00	4.634.096,81	0,00	8.550.396,81	51.357,38	-72.000,00	8.529.754,19	2.011.731,87	-6.518.022,32	5.778.373,59
7 851 00 Auszahlungen für Hochbaumaßnahmen	245.234,47	2.125.000,00	2.503.705,55	0,00	4.628.705,55	51.357,38	-72.000,00	4.608.062,93	1.919.097,16	-2.688.965,77	2.569.356,57
7 851 14 Umsetzung KlnvFöG	143.549,39	0,00	6.521,33	0,00	6.521,33	0,00	0,00	6.521,33	15.687,66	9.166,33	0,00
7 852 00 Auszahlungen für Tiefbaumaßnahmen	338.418,11	1.311.300,00	2.113.476,81	0,00	3.424.776,81	0,00	0,00	3.424.776,81	53.515,28	-3.371.261,53	2.809.017,02
7 853 00 Auszahlungen für sonstige Baumaßnahmen	18.866,39	30.000,00	10.393,12	0,00	40.393,12	0,00	0,00	40.393,12	0,00	-40.393,12	0,00
7 853 20 Maßnahmen ISEK	0,00	450.000,00	0,00	0,00	450.000,00	0,00	0,00	450.000,00	23.431,77	-426.568,23	400.000,00
26 - Auszahlungen für den Erwerb von beweglichem Anlagevermögen	601.572,30	1.035.095,00	631.277,07	0,00	1.666.372,07	102.639,57	66.366,84	1.835.378,48	529.292,78	-1.306.085,70	822.143,83
7 831 00 Vermögensgegenstände > 410 Euro	429.192,65	850.300,00	621.923,36	0,00	1.472.223,36	102.639,57	50.584,60	1.625.447,53	376.700,41	-1.248.747,12	793.203,63
7 831 30 Festwert Straßenschilder	5.758,57	8.650,00	654,50	0,00	9.304,50	0,00	0,00	9.304,50	11.415,02	2.110,52	0,00
7 831 31 Festwert Atemschutz	6.560,44	16.000,00	0,00	0,00	16.000,00	0,00	0,00	16.000,00	9.435,21	-6.564,79	5.020,46
7 831 32 Festwert Komm. technik	1.123,67	4.000,00	0,00	0,00	4.000,00	0,00	0,00	4.000,00	4.538,17	538,17	0,00
7 831 33 Festwert Schutzausrüstung	40.806,20	35.000,00	0,00	0,00	35.000,00	0,00	0,00	35.000,00	27.923,05	-7.076,95	6.966,10
7 831 34 Festwert Medienbeschaffung	10.177,75	10.000,00	0,00	0,00	10.000,00	0,00	0,00	10.000,00	9.068,34	-931,66	0,00
7 831 35 Festwert Straßenbel. BauGB	30.480,19	45.000,00	0,00	0,00	45.000,00	0,00	0,00	45.000,00	35.988,45	-9.011,55	9.011,55
7 831 37 Festwert Büromöbel	3.739,67	4.000,00	0,00	0,00	4.000,00	0,00	0,00	4.000,00	3.469,27	-530,73	0,00
7 831 38 Festwert Schulmöbel	6.821,01	0,00	0,00	0,00	0,00	0,00	0,00	0,00	0,00	0,00	0,00
7 832 00 Vermögensgegenstände < 410 Euro	66.912,15	62.145,00	8.699,21	0,00	70.844,21	0,00	15.782,24	86.626,45	50.754,86	-35.871,59	7.942,09
27 - Auszahlungen für den Erwerb von Finanzanlagen	618.143,30	50,00	0,00	0,00	50,00	0,00	0,00	50,00	-2.858,93	-2.908,93	0,00
7 843 00 Auszahl.f.Erwerb sonst.Anteilsrechte	618.143,30	50,00	0,00	0,00	50,00	0,00	0,00	50,00	50,00	0,00	0,00
7 868 00 Mietkautionen	0,00	0,00	0,00	0,00	0,00	0,00	0,00	0,00	-2.908,93	-2.908,93	0,00
28 - Auszahlungen von aktivierbaren Zuwendungen	0,00	0,00	0,00	0,00	0,00	0,00	0,00	0,00	0,00	0,00	0,00
29 - Sonstige Investitionsauszahlungen	0,00	0,00	0,00	0,00	0,00	0,00	0,00	0,00	0,00	0,00	0,00
<b>30 = Auszahlungen aus Investitionstätigkeit</b>	<b>1.992.582,02</b>	<b>6.076.445,00</b>	<b>5.479.471,32</b>	<b>0,00</b>	<b>11.555.916,32</b>	<b>153.996,95</b>	<b>-5.633,16</b>	<b>11.704.280,11</b>	<b>2.548.882,53</b>	<b>-9.155.397,58</b>	<b>6.667.127,09</b>
<b>31 = Saldo aus Investitionstätigkeit</b> (= Zeilen 23 und 30)	<b>483.110,35</b>	<b>-2.513.146,00</b>	<b>-5.479.471,32</b>	<b>0,00</b>	<b>-7.992.617,32</b>	<b>-153.996,95</b>	<b>5.633,16</b>	<b>-8.140.981,11</b>	<b>970.489,21</b>	<b>9.111.470,32</b>	<b>-5.856.127,09</b>
<b>32 = Finanzmittelüberschuss-/fehlbetrag</b> (= Zeilen 17 und 31)	<b>1.669.674,21</b>	<b>-4.078.810,00</b>	<b>-5.949.142,55</b>	<b>0,00</b>	<b>-10.027.952,55</b>	<b>-237.162,48</b>	<b>0,00</b>	<b>-10.265.115,03</b>	<b>-5.585.107,87</b>	<b>4.680.007,16</b>	<b>-6.947.990,54</b>



**Finanzrechnung**

Ein- und Auszahlungsarten	Ergebnis	Ansatz	Übertragung aus	unterjährige Veränderung (Nachtrag)	Fort-geschriebe-ner Ansatz 2018	Üpl/apl	Inanspruch-nahme Deckung-kreise	veränderter Ansatz	Ist-Ergebnis	Vergleich veränderter Ansatz/Ist (Sp. 9 ./ Sp. 8)	Übertragung nach
	2017	2018	2017						2018		2019
	EUR	EUR	EUR	EUR	EUR	EUR	EUR	EUR	EUR	EUR	EUR
	1	2	3	4	5	6	7	8	9	10	11
33 + Aufnahme und Rückflüsse von Darlehen	0,00	334.224,00	250.000,00	0,00	584.224,00	0,00	0,00	584.224,00	11.388.651,00	10.804.427,00	0,00
6 927 50 Inv.kred.Kred. von Kreditinstituten	0,00	0,00	250.000,00	0,00	250.000,00	0,00	0,00	250.000,00	11.136.000,00	10.886.000,00	0,00
6 927 51 Inv.kredite Gute Schule 2020	0,00	334.224,00	0,00	0,00	334.224,00	0,00	0,00	334.224,00	252.651,00	-81.573,00	0,00
34 + Aufnahme von Krediten zur Liquiditätssicherung	4.680.000,00	0,00	0,00	0,00	0,00	0,00	0,00	0,00	18.950.000,00	18.950.000,00	0,00
6 935 30 Liquiditätskredit Forstbetrieb	0,00	0,00	0,00	0,00	0,00	0,00	0,00	0,00	500.000,00	500.000,00	0,00
6 935 32 Liquiditätskredit Abwasser	2.200.000,00	0,00	0,00	0,00	0,00	0,00	0,00	0,00	2.150.000,00	2.150.000,00	0,00
6 937 11 Darlehen Gute Schule 2020	80.000,00	0,00	0,00	0,00	0,00	0,00	0,00	0,00	0,00	0,00	0,00
6 937 27 Liquiditätskredit KSK	2.400.000,00	0,00	0,00	0,00	0,00	0,00	0,00	0,00	16.300.000,00	16.300.000,00	0,00
35 - Tilgung und Gewährung von Darlehen	418.734,06	450.026,00	0,00	0,00	450.026,00	0,00	0,00	450.026,00	11.840.289,55	11.390.263,55	0,00
7 927 50 Tilgung Kredite Kreditinstitute	418.734,06	450.026,00	0,00	0,00	450.026,00	0,00	0,00	450.026,00	11.840.289,55	11.390.263,55	0,00
36 - Tilgung von Krediten zur Liquiditätssicherung	5.912.280,00	62.285,00	0,00	0,00	62.285,00	0,00	0,00	62.285,00	13.028.398,21	12.966.113,21	0,00
7 935 30 Liquiditätskredit Forstbetrieb.	50.000,00	0,00	0,00	0,00	0,00	0,00	0,00	0,00	115.000,00	115.000,00	0,00
7 935 32 Liquiditätskredit Abwasser	1.000.000,00	0,00	0,00	0,00	0,00	0,00	0,00	0,00	2.050.000,00	2.050.000,00	0,00
7 937 27 Liquiditätskredit KSK	4.862.280,00	62.285,00	0,00	0,00	62.285,00	0,00	0,00	62.285,00	10.863.398,21	10.801.113,21	0,00
37 = Saldo aus Finanzierungstätigkeit	<b>-1.651.014,06</b>	<b>-178.087,00</b>	<b>250.000,00</b>	<b>0,00</b>	<b>71.913,00</b>	<b>0,00</b>	<b>0,00</b>	<b>71.913,00</b>	<b>5.469.963,24</b>	<b>5.398.050,24</b>	<b>0,00</b>
38 = Änderung des Bestandes an eigenen Finanzmitteln (= Zeilen 32 und 37)	<b>18.660,15</b>	<b>-4.256.897,00</b>	<b>-5.699.142,55</b>	<b>0,00</b>	<b>-9.956.039,55</b>	<b>-237.162,48</b>	<b>0,00</b>	<b>-10.193.202,03</b>	<b>-115.144,63</b>	<b>10.078.057,40</b>	<b>-6.947.990,54</b>
39 + Anfangsbestand an Finanzmitteln	1.009.802,88	0,00	0,00	0,00	0,00	0,00	0,00	0,00	1.028.594,21	1.028.594,21	0,00
9 100 09 Anfangsbestand an Finanzmitteln	1.009.802,88	0,00	0,00	0,00	0,00	0,00	0,00	0,00	1.028.594,21	1.028.594,21	0,00
40 + Änderung des Bestandes an fremden Finanzmitteln	0,00	0,00	0,00	0,00	0,00	0,00	0,00	0,00	0,00	0,00	0,00
41 = Liquide Mittel (= Zeilen 38, 39 und 40)	<b>1.028.463,03</b>	<b>-4.256.897,00</b>	<b>-5.699.142,55</b>	<b>0,00</b>	<b>-9.956.039,55</b>	<b>-237.162,48</b>	<b>0,00</b>	<b>-10.193.202,03</b>	<b>913.449,58</b>	<b>11.106.651,61</b>	<b>-6.947.990,54</b>



### Teilergebnisrechnung

Ertrags- und Aufwandsarten		Ergebnis	Ansatz	Übertragung aus	unterjährige Veränderung (Nachtrag)	Fort-geschriebe-ner Ansatz 2018	Üpl/apl	Inanspruch-nahme Deckung-kreise	veränderter Ansatz	Ist-Ergebnis	Vergleich veränderter Ansatz/Ist (Sp. 9 ./Sp. 8)	Übertragung nach	
		2017	2018	2017		2018				2018		2019	
		EUR	EUR	EUR	EUR	EUR	EUR	EUR	EUR	EUR	EUR	EUR	EUR
		1	2	3	4	5	6	7	8	9	10	11	
1	Steuern und ähnliche Abgaben	0,00	0,00	0,00	0,00	0,00	0,00	0,00	0,00	0,00	0,00	0,00	
2	+ Zuwendungen und allgemeine Umlagen	150.369,29	106.050,00	0,00	0,00	106.050,00	0,00	0,00	106.050,00	148.528,34	42.478,34	0,00	
3	+ Sonstige Transfererträge	0,00	0,00	0,00	0,00	0,00	0,00	0,00	0,00	0,00	0,00	0,00	
4	+ Öffentlich-rechtliche Leistungsentgelte	7.179,81	1.300,00	0,00	0,00	1.300,00	0,00	0,00	1.300,00	3.839,28	2.539,28	0,00	
5	+ Privatrechtliche Leistungsentgelte	160.071,22	147.630,00	0,00	0,00	147.630,00	0,00	0,00	147.630,00	154.554,05	6.924,05	0,00	
6	+ Kostenerstattungen und Kostenumlagen	300.050,13	307.880,00	0,00	0,00	307.880,00	0,00	0,00	307.880,00	293.398,11	-14.481,89	0,00	
7	+ Sonstige ordentliche Erträge	331.947,83	107.416,00	0,00	0,00	107.416,00	0,00	0,00	107.416,00	178.441,55	71.025,55	0,00	
8	+ Aktivierte Eigenleistungen	0,00	0,00	0,00	0,00	0,00	0,00	0,00	0,00	0,00	0,00	0,00	
9	+/- Bestandsveränderungen	0,00	0,00	0,00	0,00	0,00	0,00	0,00	0,00	0,00	0,00	0,00	
10	<b>= Ordentliche Erträge</b>	<b>949.618,28</b>	<b>670.276,00</b>	<b>0,00</b>	<b>0,00</b>	<b>670.276,00</b>	<b>0,00</b>	<b>0,00</b>	<b>670.276,00</b>	<b>778.761,33</b>	<b>108.485,33</b>	<b>0,00</b>	
11	- Personalaufwendungen	2.983.942,06	3.006.384,00	0,00	0,00	3.006.384,00	0,00	0,00	3.006.384,00	2.821.582,10	-184.801,90	0,00	
12	- Versorgungsaufwendungen	812.359,23	333.850,00	0,00	0,00	333.850,00	0,00	0,00	333.850,00	1.205.103,70	871.253,70	0,00	
13	- Aufwendungen für Sach- und Dienstleistungen	403.246,93	489.631,00	7.860,22	0,00	497.491,22	0,00	-22.851,96	474.639,26	363.376,40	-111.262,86	1.383,00	
14	- Bilanzielle Abschreibungen	237.363,39	246.880,00	0,00	0,00	246.880,00	0,00	0,00	246.880,00	256.653,22	9.773,22	0,00	
15	- Transferaufwendungen	124.889,93	138.696,00	0,00	0,00	138.696,00	0,00	0,00	138.696,00	124.848,71	-13.847,29	0,00	
16	- Sonstige ordentliche Aufwendungen	626.240,25	660.470,00	0,00	0,00	660.470,00	0,00	-663,99	659.806,01	596.146,85	-63.659,16	34.273,68	
17	<b>= Ordentliche Aufwendungen</b>	<b>5.188.041,79</b>	<b>4.875.911,00</b>	<b>7.860,22</b>	<b>0,00</b>	<b>4.883.771,22</b>	<b>0,00</b>	<b>-23.515,95</b>	<b>4.860.255,27</b>	<b>5.367.710,98</b>	<b>507.455,71</b>	<b>35.656,68</b>	
18	<b>= Ordentliches Ergebnis (= Zeilen 10 und 17)</b>	<b>-4.238.423,51</b>	<b>-4.205.635,00</b>	<b>-7.860,22</b>	<b>0,00</b>	<b>-4.213.495,22</b>	<b>0,00</b>	<b>23.515,95</b>	<b>-4.189.979,27</b>	<b>-4.588.949,65</b>	<b>-398.970,38</b>	<b>-35.656,68</b>	
19	+ Finanzerträge	4.082,67	0,00	0,00	0,00	0,00	0,00	0,00	0,00	0,00	0,00	0,00	
20	- Zinsen und sonstige Finanzaufwendungen	0,00	0,00	0,00	0,00	0,00	0,00	0,00	0,00	5.362,00	5.362,00	0,00	
21	<b>= Finanzergebnis (= Zeilen 19 und 20)</b>	<b>4.082,67</b>	<b>0,00</b>	<b>0,00</b>	<b>0,00</b>	<b>0,00</b>	<b>0,00</b>	<b>0,00</b>	<b>0,00</b>	<b>-5.362,00</b>	<b>-5.362,00</b>	<b>0,00</b>	
22	<b>= Ergebnis der laufenden Verwaltungstätigkeit (= Zeilen 18 und 21)</b>	<b>-4.234.340,84</b>	<b>-4.205.635,00</b>	<b>-7.860,22</b>	<b>0,00</b>	<b>-4.213.495,22</b>	<b>0,00</b>	<b>23.515,95</b>	<b>-4.189.979,27</b>	<b>-4.594.311,65</b>	<b>-404.332,38</b>	<b>-35.656,68</b>	
23	+ Außerordentliche Erträge	0,00	0,00	0,00	0,00	0,00	0,00	0,00	0,00	0,00	0,00	0,00	
24	- Außerordentliche Aufwendungen	0,00	0,00	0,00	0,00	0,00	0,00	0,00	0,00	0,00	0,00	0,00	
25	<b>= Außerordentliches Ergebnis (= Zeilen 23 und 24)</b>	<b>0,00</b>	<b>0,00</b>	<b>0,00</b>	<b>0,00</b>	<b>0,00</b>	<b>0,00</b>	<b>0,00</b>	<b>0,00</b>	<b>0,00</b>	<b>0,00</b>	<b>0,00</b>	
26	<b>= Ergebnis -vor Berücksichtigung der internen Leistungsbeziehungen- (= Zeilen 22 und 25)</b>	<b>-4.234.340,84</b>	<b>-4.205.635,00</b>	<b>-7.860,22</b>	<b>0,00</b>	<b>-4.213.495,22</b>	<b>0,00</b>	<b>23.515,95</b>	<b>-4.189.979,27</b>	<b>-4.594.311,65</b>	<b>-404.332,38</b>	<b>-35.656,68</b>	



ProdGr/Stadt  
Prod/ProdBer

V  
V01

Bad Münstereifel  
Innere Verwaltung

### Teilergebnisrechnung

Ertrags- und Aufwandsarten	Ergebnis	Ansatz	Übertragung aus	unterjährige Veränderung (Nachtrag)	Fort-geschriebe-ner Ansatz 2018	Üpl/apl	Inanspruch-nahme Deckung-kreise	veränderter Ansatz	Ist-Ergebnis	Vergleich veränderter Ansatz/Ist (Sp. 9 ./Sp. 8)	Übertragung nach
	2017	2018	2017						2018		2019
	EUR	EUR	EUR	EUR	EUR	EUR	EUR	EUR	EUR	EUR	EUR
	1	2	3	4	5	6	7	8	9	10	11
27 + Erträge aus internen Leistungsbeziehungen	4.556.257,94	4.381.431,00	0,00	0,00	4.381.431,00	0,00	0,00	4.381.431,00	5.108.041,21	726.610,21	0,00
28 - Aufwendungen aus internen Leistungsbeziehungen	744.254,02	613.908,00	0,00	0,00	613.908,00	0,00	0,00	613.908,00	818.434,72	204.526,72	0,00
29 = <b>Teilergebnis</b> (= Zeilen 26, 27, 28)	<b>-422.336,92</b>	<b>-438.112,00</b>	<b>-7.860,22</b>	<b>0,00</b>	<b>-445.972,22</b>	<b>0,00</b>	<b>23.515,95</b>	<b>-422.456,27</b>	<b>-304.705,16</b>	<b>117.751,11</b>	<b>-35.656,68</b>



**Teilfinanzrechnung**  
**A. Zahlungsnachweis**

	Einzahlungs- und Auszahlungsarten	Ergebnis	Ansatz	Übertragung aus	unterjährige Veränderung (Nachtrag)	Fort-geschriebe-ner Ansatz 2018	Üpl/apl	Inanspruch-nahme Deckung-kreise	veränderter Ansatz	Ist-Ergebnis	Vergleich veränderter Ansatz/Ist (Sp. 9 ./Sp. 8)	Übertragung nach
		2017	2018	2017						2018		2019
		EUR	EUR	EUR	EUR	EUR	EUR	EUR	EUR	EUR	EUR	EUR
		1	2	3	4	5	6	7	8	9	10	11
1	Steuern und ähnliche Abgaben	0,00	0,00	0,00	0,00	0,00	0,00	0,00	0,00	0,00	0,00	0,00
2	Zuwendungen und allgemeine Umlagen	17.291,00	0,00	0,00	0,00	0,00	0,00	0,00	0,00	2.665,00	2.665,00	0,00
3	Sonstige Transfereinzahlungen	0,00	0,00	0,00	0,00	0,00	0,00	0,00	0,00	0,00	0,00	0,00
4	Öffentlich-rechtliche Leistungsentgelte	6.579,53	1.300,00	0,00	0,00	1.300,00	0,00	0,00	1.300,00	3.721,28	2.421,28	0,00
5	Privatrechtliche Leistungsentgelte	165.092,48	147.630,00	0,00	0,00	147.630,00	0,00	0,00	147.630,00	175.645,28	28.015,28	0,00
6	Kostenerstattungen, Kostenumlagen	288.033,86	307.880,00	0,00	0,00	307.880,00	0,00	0,00	307.880,00	317.859,68	9.979,68	0,00
7	Sonstige Einzahlungen	242.988,62	81.516,00	0,00	0,00	81.516,00	0,00	0,00	81.516,00	260.243,71	178.727,71	0,00
8	Zinsen und sonstige Finanzeinzahlungen	0,00	0,00	0,00	0,00	0,00	0,00	0,00	0,00	0,00	0,00	0,00
9	<b>Einzahlungen aus laufender Verwaltungstätigkeit</b>	<b>719.985,49</b>	<b>538.326,00</b>	<b>0,00</b>	<b>0,00</b>	<b>538.326,00</b>	<b>0,00</b>	<b>0,00</b>	<b>538.326,00</b>	<b>760.134,95</b>	<b>221.808,95</b>	<b>0,00</b>
10	Personalauszahlungen	2.550.146,82	2.731.603,00	10.973,05	0,00	2.742.576,05	0,00	0,00	2.742.576,05	2.838.079,27	95.503,22	0,00
11	Versorgungsauszahlungen	500.843,52	451.158,00	0,00	0,00	451.158,00	0,00	0,00	451.158,00	643.330,94	192.172,94	0,00
12	Auszahlungen für Sach- und Dienstleistungen	558.137,35	485.631,00	15.827,14	0,00	501.458,14	0,00	-21.811,96	479.646,18	352.268,85	-127.377,33	19.078,55
13	Zinsen und sonstige Finanzauszahlungen	0,00	0,00	0,00	0,00	0,00	0,00	0,00	0,00	0,00	0,00	0,00
14	Transferauszahlungen	134.889,93	138.696,00	0,00	0,00	138.696,00	0,00	0,00	138.696,00	124.848,71	-13.847,29	0,00
15	Sonstige Auszahlungen	557.861,99	660.470,00	15.549,57	0,00	676.019,57	0,00	-663,99	675.355,58	621.557,95	-53.797,63	67.271,11
16	<b>Auszahlungen aus laufender Verwaltungstätigkeit</b>	<b>4.301.879,61</b>	<b>4.467.558,00</b>	<b>42.349,76</b>	<b>0,00</b>	<b>4.509.907,76</b>	<b>0,00</b>	<b>-22.475,95</b>	<b>4.487.431,81</b>	<b>4.580.085,72</b>	<b>92.653,91</b>	<b>86.349,66</b>
17	<b>Saldo aus laufender Verwaltungstätigkeit</b>	<b>-3.581.894,12</b>	<b>-3.929.232,00</b>	<b>-42.349,76</b>	<b>0,00</b>	<b>-3.971.581,76</b>	<b>0,00</b>	<b>22.475,95</b>	<b>-3.949.105,81</b>	<b>-3.819.950,77</b>	<b>129.155,04</b>	<b>-86.349,66</b>
<b>Investitionstätigkeit</b>												
<b>Einzahlungen</b>												
18	aus Zuwendungen für Investitionsmaßnahmen	688,06	280.000,00	0,00	0,00	280.000,00	0,00	0,00	280.000,00	0,00	-280.000,00	280.000,00
19	aus der Veräußerung von Sachanlagen	88.655,60	0,00	0,00	0,00	0,00	0,00	0,00	0,00	39.175,00	39.175,00	0,00
20	aus der Veräußerung von Finanzanlagen	0,00	0,00	0,00	0,00	0,00	0,00	0,00	0,00	0,00	0,00	0,00
21	aus Beiträgen und ähnlichen Entgelten	0,00	0,00	0,00	0,00	0,00	0,00	0,00	0,00	0,00	0,00	0,00
22	Sonstige Investitionseinzahlungen	0,00	0,00	0,00	0,00	0,00	0,00	0,00	0,00	0,00	0,00	0,00
23	<b>Summe:</b> (invest. Einzahlungen)	<b>89.343,66</b>	<b>280.000,00</b>	<b>0,00</b>	<b>0,00</b>	<b>280.000,00</b>	<b>0,00</b>	<b>0,00</b>	<b>280.000,00</b>	<b>39.175,00</b>	<b>-240.825,00</b>	<b>280.000,00</b>
<b>Auszahlungen</b>												
24	für den Erwerb von Grundstücken und Gebäuden	26.798,06	1.125.000,00	214.097,44	0,00	1.339.097,44	0,00	0,00	1.339.097,44	10.716,81	-1.328.380,63	66.609,67
25	für Baumaßnahmen	51.387,41	561.300,00	7.812,61	0,00	569.112,61	0,00	0,00	569.112,61	0,00	-569.112,61	503.567,94
26	für den Erwerb von beweglichem Anlagevermögen	240.756,59	226.100,00	175.828,04	0,00	401.928,04	5.035,02	0,00	406.963,06	198.330,02	-208.633,04	38.639,69



ProdGr/Stadt  
Prod/ProdBer

V  
V01

Bad Münterfelde  
Innere Verwaltung

### Teilfinanzrechnung A. Zahlungsnachweis

	Einzahlungs- und Auszahlungsarten	Ergebnis	Ansatz	Übertragung aus	unterjährige Veränderung (Nachtrag)	Fort- geschriebe- nerAnsatz 2018	Üpl/apl	Inanspruch- nahme Deckung- kreise	veränderter Ansatz	Ist- Ergebnis	Vergleich veränderter Ansatz/Ist (Sp. 9 ./Sp. 8)	Übertragung nach
		2017	2018	2017						2018		2019
		EUR	EUR	EUR	EUR	EUR	EUR	EUR	EUR	EUR	EUR	EUR
		1	2	3	4	5	6	7	8	9	10	11
27	für den Erwerb von Finanzanlagen	0,00	0,00	0,00	0,00	0,00	0,00	0,00	0,00	-2.908,93	-2.908,93	0,00
28	von aktivierbaren Zuwendungen	0,00	0,00	0,00	0,00	0,00	0,00	0,00	0,00	0,00	0,00	0,00
29	Sonstige Investitionsauszahlungen	0,00	0,00	0,00	0,00	0,00	0,00	0,00	0,00	0,00	0,00	0,00
30	<b>Summe:</b> (invest. Auszahlungen)	<b>318.942,06</b>	<b>1.912.400,00</b>	<b>397.738,09</b>	<b>0,00</b>	<b>2.310.138,09</b>	<b>5.035,02</b>	<b>0,00</b>	<b>2.315.173,11</b>	<b>206.137,90</b>	<b>-2.109.035,21</b>	<b>608.817,30</b>
31	<b>Saldo:</b> <b>der Investitionstätigkeit</b> (Einzahlungen ./ Auszahlungen)	<b>-229.598,40</b>	<b>-1.632.400,00</b>	<b>-397.738,09</b>	<b>0,00</b>	<b>-2.030.138,09</b>	<b>-5.035,02</b>	<b>0,00</b>	<b>-2.035.173,11</b>	<b>-166.962,90</b>	<b>1.868.210,21</b>	<b>-328.817,30</b>

ProdGr/Stadt V  
 Prod/ProdBer V01  
 Tprod/ProdGru V01111  
 KSt/Prod V011111

Bad Münstereifel  
 Innere Verwaltung  
 Politische Gremien und Verwaltungsführung  
 Politische Gremien



### Teilergebnisrechnung

Ertrags- und Aufwandsarten	Ergebnis	Ansatz	Übertragung aus	unterjährige Veränderung (Nachtrag)	Fortgeschriebener Ansatz 2018	Üpl/apl	Inanspruchnahme Deckungskreise	veränderter Ansatz	Ist-Ergebnis	Vergleich veränderter Ansatz/Ist (Sp. 9 ./Sp. 8)	Übertragung nach
	2017	2018	2017						2018		2019
	EUR	EUR	EUR	EUR	EUR	EUR	EUR	EUR	EUR	EUR	EUR
	1	2	3	4	5	6	7	8	9	10	11
1	Steuern und ähnliche Abgaben	0,00	0,00	0,00	0,00	0,00	0,00	0,00	0,00	0,00	0,00
2	+ Zuwendungen und allgemeine Umlagen	3.183,00	1.590,00	0,00	0,00	1.590,00	0,00	0,00	1.590,00	1.590,00	0,00
3	+ Sonstige Transfererträge	0,00	0,00	0,00	0,00	0,00	0,00	0,00	0,00	0,00	0,00
4	+ Öffentlich-rechtliche Leistungsentgelte	0,00	0,00	0,00	0,00	0,00	0,00	0,00	0,00	0,00	0,00
5	+ Privatrechtliche Leistungsentgelte	0,00	0,00	0,00	0,00	0,00	0,00	0,00	0,00	0,00	0,00
6	+ Kostenerstattungen und Kostenumlagen	17.487,54	6.522,00	0,00	0,00	6.522,00	0,00	0,00	6.522,00	0,00	-6.522,00
7	+ Sonstige ordentliche Erträge	9.297,63	500,00	0,00	0,00	500,00	0,00	0,00	500,00	177,00	-323,00
8	+ Aktivierte Eigenleistungen	0,00	0,00	0,00	0,00	0,00	0,00	0,00	0,00	0,00	0,00
9	+/- Bestandsveränderungen	0,00	0,00	0,00	0,00	0,00	0,00	0,00	0,00	0,00	0,00
10	<b>= Ordentliche Erträge</b>	<b>29.968,17</b>	<b>8.612,00</b>	<b>0,00</b>	<b>0,00</b>	<b>8.612,00</b>	<b>0,00</b>	<b>0,00</b>	<b>8.612,00</b>	<b>1.767,00</b>	<b>-6.845,00</b>
11	- Personalaufwendungen	104.709,63	102.985,00	0,00	0,00	102.985,00	0,00	0,00	102.985,00	89.705,01	-13.279,99
12	- Versorgungsaufwendungen	36.864,84	16.867,00	0,00	0,00	16.867,00	0,00	0,00	16.867,00	80.907,30	64.040,30
13	- Aufwendungen für Sach- und Dienstleistungen	0,00	500,00	0,00	0,00	500,00	0,00	0,00	500,00	0,00	-500,00
14	- Bilanzielle Abschreibungen	3.192,00	1.510,00	0,00	0,00	1.510,00	0,00	0,00	1.510,00	1.512,00	2,00
15	- Transferaufwendungen	14.535,28	15.795,00	0,00	0,00	15.795,00	0,00	0,00	15.795,00	14.629,93	-1.165,07
16	- Sonstige ordentliche Aufwendungen	133.296,50	155.615,00	0,00	0,00	155.615,00	0,00	0,00	155.615,00	137.735,23	-17.879,77
17	<b>= Ordentliche Aufwendungen</b>	<b>292.598,25</b>	<b>293.272,00</b>	<b>0,00</b>	<b>0,00</b>	<b>293.272,00</b>	<b>0,00</b>	<b>0,00</b>	<b>293.272,00</b>	<b>324.489,47</b>	<b>31.217,47</b>
18	<b>= Ordentliches Ergebnis (= Zeilen 10 und 17)</b>	<b>-262.630,08</b>	<b>-284.660,00</b>	<b>0,00</b>	<b>0,00</b>	<b>-284.660,00</b>	<b>0,00</b>	<b>0,00</b>	<b>-284.660,00</b>	<b>-322.722,47</b>	<b>-38.062,47</b>
19	+ Finanzerträge	0,00	0,00	0,00	0,00	0,00	0,00	0,00	0,00	0,00	0,00
20	- Zinsen und sonstige Finanzaufwendungen	0,00	0,00	0,00	0,00	0,00	0,00	0,00	0,00	0,00	0,00
21	<b>= Finanzergebnis (= Zeilen 19 und 20)</b>	<b>0,00</b>	<b>0,00</b>	<b>0,00</b>	<b>0,00</b>	<b>0,00</b>	<b>0,00</b>	<b>0,00</b>	<b>0,00</b>	<b>0,00</b>	<b>0,00</b>
22	<b>= Ergebnis der laufenden Verwaltungstätigkeit (= Zeilen 18 und 21)</b>	<b>-262.630,08</b>	<b>-284.660,00</b>	<b>0,00</b>	<b>0,00</b>	<b>-284.660,00</b>	<b>0,00</b>	<b>0,00</b>	<b>-284.660,00</b>	<b>-322.722,47</b>	<b>-38.062,47</b>
23	+ Außerordentliche Erträge	0,00	0,00	0,00	0,00	0,00	0,00	0,00	0,00	0,00	0,00
24	- Außerordentliche Aufwendungen	0,00	0,00	0,00	0,00	0,00	0,00	0,00	0,00	0,00	0,00
25	<b>= Außerordentliches Ergebnis (= Zeilen 23 und 24)</b>	<b>0,00</b>	<b>0,00</b>	<b>0,00</b>	<b>0,00</b>	<b>0,00</b>	<b>0,00</b>	<b>0,00</b>	<b>0,00</b>	<b>0,00</b>	<b>0,00</b>
26	<b>= Ergebnis -vor Berücksichtigung der internen Leistungsbeziehungen- (= Zeilen 22 und 25)</b>	<b>-262.630,08</b>	<b>-284.660,00</b>	<b>0,00</b>	<b>0,00</b>	<b>-284.660,00</b>	<b>0,00</b>	<b>0,00</b>	<b>-284.660,00</b>	<b>-322.722,47</b>	<b>-38.062,47</b>



ProdGr/Stadt  
 Prod/ProdBer  
 Tprod/ProdGru  
 KSt/Prod

V  
 V01  
 V01111  
 V011111

Bad Münstereifel  
 Innere Verwaltung  
 Politische Gremien und Verwaltungsführung  
 Politische Gremien

### Teilergebnisrechnung

Ertrags- und Aufwandsarten	Ergebnis	Ansatz	Übertragung aus	unterjährige Veränderung (Nachtrag)	Fort-geschriebe-ner Ansatz 2018	Üpl/apl	Inanspruch-nahme Deckung-kreise	veränderter Ansatz	Ist-Ergebnis	Vergleich veränderter Ansatz/Ist (Sp. 9 ./Sp. 8)	Übertragung nach
	2017	2018	2017						2018		2019
	EUR	EUR	EUR	EUR	EUR	EUR	EUR	EUR	EUR	EUR	EUR
	1	2	3	4	5	6	7	8	9	10	11
27 + Erträge aus internen Leistungsbeziehungen	262.630,08	284.660,00	0,00	0,00	284.660,00	0,00	0,00	284.660,00	322.722,47	38.062,47	0,00
28 - Aufwendungen aus internen Leistungsbeziehungen	0,00	0,00	0,00	0,00	0,00	0,00	0,00	0,00	0,00	0,00	0,00
29 = <b>Teilergebnis</b> (= Zeilen 26, 27, 28)	<b>0,00</b>	<b>0,00</b>	<b>0,00</b>	<b>0,00</b>	<b>0,00</b>	<b>0,00</b>	<b>0,00</b>	<b>0,00</b>	<b>0,00</b>	<b>0,00</b>	<b>0,00</b>

ProdGr/Stadt V  
 Prod/ProdBer V01  
 Tprod/ProdGru V01111  
 KSt/Prod V011111

Bad Münstereifel  
 Innere Verwaltung  
 Politische Gremien und Verwaltungsführung  
 Politische Gremien



### Teilfinanzrechnung A. Zahlungsnachweis

	Einzahlungs- und Auszahlungsarten	Ergebnis	Ansatz	Übertragung aus	unterjährige Veränderung (Nachtrag)	Fort-geschriebe-ner Ansatz 2018	Üpl/apl	Inanspruch-nahme Deckung-kreise	veränderter Ansatz	Ist-Ergebnis	Vergleich veränderter Ansatz/Ist (Sp. 9 ./Sp. 8)	Übertragung nach
		2017	2018	2017						2018		2019
		EUR	EUR	EUR	EUR	EUR	EUR	EUR	EUR	EUR	EUR	EUR
		1	2	3	4	5	6	7	8	9	10	11
1	Steuern und ähnliche Abgaben	0,00	0,00	0,00	0,00	0,00	0,00	0,00	0,00	0,00	0,00	0,00
2	Zuwendungen und allgemeine Umlagen	0,00	0,00	0,00	0,00	0,00	0,00	0,00	0,00	0,00	0,00	0,00
3	Sonstige Transfereinzahlungen	0,00	0,00	0,00	0,00	0,00	0,00	0,00	0,00	0,00	0,00	0,00
4	Öffentlich-rechtliche Leistungsentgelte	0,00	0,00	0,00	0,00	0,00	0,00	0,00	0,00	0,00	0,00	0,00
5	Privatrechtliche Leistungsentgelte	0,00	0,00	0,00	0,00	0,00	0,00	0,00	0,00	0,00	0,00	0,00
6	Kostenerstattungen, Kostenumlagen	17.487,54	6.522,00	0,00	0,00	6.522,00	0,00	0,00	6.522,00	0,00	-6.522,00	0,00
7	Sonstige Einzahlungen	195,50	500,00	0,00	0,00	500,00	0,00	0,00	500,00	177,00	-323,00	0,00
8	Zinsen und sonstige Finanzeinzahlungen	0,00	0,00	0,00	0,00	0,00	0,00	0,00	0,00	0,00	0,00	0,00
9	<b>Einzahlungen aus laufender Verwaltungstätigkeit</b>	<b>17.683,04</b>	<b>7.022,00</b>	<b>0,00</b>	<b>0,00</b>	<b>7.022,00</b>	<b>0,00</b>	<b>0,00</b>	<b>7.022,00</b>	<b>177,00</b>	<b>-6.845,00</b>	<b>0,00</b>
10	Personalauszahlungen	79.654,98	86.947,00	0,00	0,00	86.947,00	0,00	0,00	86.947,00	82.640,96	-4.306,04	0,00
11	Versorgungsauszahlungen	22.861,71	22.999,00	0,00	0,00	22.999,00	0,00	0,00	22.999,00	37.048,30	14.049,30	0,00
12	Auszahlungen für Sach- und Dienstleistungen	0,00	500,00	0,00	0,00	500,00	0,00	0,00	500,00	0,00	-500,00	0,00
13	Zinsen und sonstige Finanzauszahlungen	0,00	0,00	0,00	0,00	0,00	0,00	0,00	0,00	0,00	0,00	0,00
14	Transferauszahlungen	14.535,28	15.795,00	0,00	0,00	15.795,00	0,00	0,00	15.795,00	14.629,93	-1.165,07	0,00
15	Sonstige Auszahlungen	129.532,60	155.615,00	0,00	0,00	155.615,00	0,00	0,00	155.615,00	139.757,44	-15.857,56	0,00
16	<b>Auszahlungen aus laufender Verwaltungstätigkeit</b>	<b>246.584,57</b>	<b>281.856,00</b>	<b>0,00</b>	<b>0,00</b>	<b>281.856,00</b>	<b>0,00</b>	<b>0,00</b>	<b>281.856,00</b>	<b>274.076,63</b>	<b>-7.779,37</b>	<b>0,00</b>
17	<b>Saldo aus laufender Verwaltungstätigkeit</b>	<b>-228.901,53</b>	<b>-274.834,00</b>	<b>0,00</b>	<b>0,00</b>	<b>-274.834,00</b>	<b>0,00</b>	<b>0,00</b>	<b>-274.834,00</b>	<b>-273.899,63</b>	<b>934,37</b>	<b>0,00</b>
<b>Investitionstätigkeit</b>												
<b>Einzahlungen</b>												
18	aus Zuwendungen für Investitionsmaßnahmen	0,00	0,00	0,00	0,00	0,00	0,00	0,00	0,00	0,00	0,00	0,00
19	aus der Veräußerung von Sachanlagen	0,00	0,00	0,00	0,00	0,00	0,00	0,00	0,00	0,00	0,00	0,00
20	aus der Veräußerung von Finanzanlagen	0,00	0,00	0,00	0,00	0,00	0,00	0,00	0,00	0,00	0,00	0,00
21	aus Beiträgen und ähnlichen Entgelten	0,00	0,00	0,00	0,00	0,00	0,00	0,00	0,00	0,00	0,00	0,00
22	Sonstige Investitionseinzahlungen	0,00	0,00	0,00	0,00	0,00	0,00	0,00	0,00	0,00	0,00	0,00
23	<b>Summe:</b> (invest. Einzahlungen)	<b>0,00</b>	<b>0,00</b>	<b>0,00</b>	<b>0,00</b>	<b>0,00</b>	<b>0,00</b>	<b>0,00</b>	<b>0,00</b>	<b>0,00</b>	<b>0,00</b>	<b>0,00</b>
<b>Auszahlungen</b>												
24	für den Erwerb von Grundstücken und Gebäuden	0,00	0,00	0,00	0,00	0,00	0,00	0,00	0,00	0,00	0,00	0,00
25	für Baumaßnahmen	0,00	0,00	0,00	0,00	0,00	0,00	0,00	0,00	0,00	0,00	0,00
26	für den Erwerb von beweglichem Anlagevermögen	0,00	4.500,00	4.500,00	0,00	9.000,00	0,00	0,00	9.000,00	0,00	-9.000,00	0,00



ProdGr/Stadt  
 Prod/ProdBer  
 Tprod/ProdGru  
 KSt/Prod

V  
 V01  
 V01111  
 V011111

Bad Münstereifel  
 Innere Verwaltung  
 Politische Gremien und Verwaltungsführung  
 Politische Gremien

### Teilfinanzrechnung A. Zahlungsnachweis

	Einzahlungs- und Auszahlungsarten	Ergebnis	Ansatz	Übertragung aus	unterjährige Veränderung (Nachtrag)	Fort-geschriebe-ner Ansatz 2018	Üpl/apl	Inanspruch-nahme Deckung-kreise	veränderter Ansatz	Ist-Ergebnis	Vergleich veränderter Ansatz/Ist (Sp. 9 ./ Sp. 8)	Übertragung nach
		2017	2018	2017						2018		2019
		EUR	EUR	EUR	EUR	EUR	EUR	EUR	EUR	EUR	EUR	EUR
		1	2	3	4	5	6	7	8	9	10	11
27	für den Erwerb von Finanzanlagen	0,00	0,00	0,00	0,00	0,00	0,00	0,00	0,00	0,00	0,00	0,00
28	von aktivierbaren Zuwendungen	0,00	0,00	0,00	0,00	0,00	0,00	0,00	0,00	0,00	0,00	0,00
29	Sonstige Investitionsauszahlungen	0,00	0,00	0,00	0,00	0,00	0,00	0,00	0,00	0,00	0,00	0,00
30	<b>Summe:</b> (invest. Auszahlungen)	<b>0,00</b>	<b>4.500,00</b>	<b>4.500,00</b>	<b>0,00</b>	<b>9.000,00</b>	<b>0,00</b>	<b>0,00</b>	<b>9.000,00</b>	<b>0,00</b>	<b>-9.000,00</b>	<b>0,00</b>
31	<b>Saldo:</b> <b>der Investitionstätigkeit</b> (Einzahlungen ./ Auszahlungen)	<b>0,00</b>	<b>-4.500,00</b>	<b>-4.500,00</b>	<b>0,00</b>	<b>-9.000,00</b>	<b>0,00</b>	<b>0,00</b>	<b>-9.000,00</b>	<b>0,00</b>	<b>9.000,00</b>	<b>0,00</b>

### Teilfinanzrechnung B. Nachweis einzelner Investitionsmaßnahmen

Investitionsmaßnahmen	Ergebnis	Ansatz	Übertragung aus	unterjährige Veränderung (Nachtrag)	Fort-geschriebe-ner Ansatz 2018	Üpl/apl	Inanspruch-nahme Deckung-kreise	veränderter Ansatz	Ist-Ergebnis	Vergleich veränderter Ansatz/Ist (Sp. 9 ./ Sp. 8)	Übertragung nach	
	2017	2018	2017						2018		2019	
	EUR	EUR	EUR	EUR	EUR	EUR	EUR	EUR	EUR	EUR	EUR	
		1	2	3	4	5	6	7	8	9	10	11
<b>Investitionsmaßnahmen unterhalb der festgesetzten Wertgrenzen</b>												
	Summe der investiven Einzahlungen	0,00	0,00	0,00	0,00	0,00	0,00	0,00	0,00	0,00	0,00	0,00
	Summe der investiven Auszahlungen	0,00	4.500,00	4.500,00	0,00	9.000,00	0,00	0,00	9.000,00	0,00	-9.000,00	0,00
	<b>Saldo:</b> (Einzahlungen ./ Auszahlungen)	<b>0,00</b>	<b>-4.500,00</b>	<b>-4.500,00</b>	<b>0,00</b>	<b>-9.000,00</b>	<b>0,00</b>	<b>0,00</b>	<b>-9.000,00</b>	<b>0,00</b>	<b>9.000,00</b>	<b>0,00</b>

ProdGr/Stadt V  
 Prod/ProdBer V01  
 Tprod/ProdGru V01111  
 KSt/Prod V011112

Bad Münstereifel  
 Innere Verwaltung  
 Politische Gremien und Verwaltungsführung  
 Verwaltungsführung



### Teilergebnisrechnung

Ertrags- und Aufwandsarten		Ergebnis	Ansatz	Übertragung aus	unterjährige Veränderung (Nachtrag)	Fort-geschriebe-nerAnsatz 2018	Üpl/apl	Inanspruch-nahme Deckung-kreise	veränderter Ansatz	Ist-Ergebnis	Vergleich veränderter Ansatz/Ist (Sp. 9 ./Sp. 8)	Übertragung nach	
		2017	2018	2017						2018		2019	
		EUR	EUR	EUR	EUR	EUR	EUR	EUR	EUR	EUR	EUR	EUR	EUR
		1	2	3	4	5	6	7	8	9	10	11	
1	Steuern und ähnliche Abgaben	0,00	0,00	0,00	0,00	0,00	0,00	0,00	0,00	0,00	0,00	0,00	
2	+ Zuwendungen und allgemeine Umlagen	0,00	0,00	0,00	0,00	0,00	0,00	0,00	0,00	0,00	0,00	0,00	
3	+ Sonstige Transfererträge	0,00	0,00	0,00	0,00	0,00	0,00	0,00	0,00	0,00	0,00	0,00	
4	+ Öffentlich-rechtliche Leistungsentgelte	0,00	0,00	0,00	0,00	0,00	0,00	0,00	0,00	0,00	0,00	0,00	
5	+ Privatrechtliche Leistungsentgelte	0,00	0,00	0,00	0,00	0,00	0,00	0,00	0,00	0,00	0,00	0,00	
6	+ Kostenerstattungen und Kostenumlagen	42.792,07	32.233,00	0,00	0,00	32.233,00	0,00	0,00	32.233,00	0,00	-32.233,00	0,00	
7	+ Sonstige ordentliche Erträge	40.464,32	0,00	0,00	0,00	0,00	0,00	0,00	0,00	0,00	0,00	0,00	
8	+ Aktivierte Eigenleistungen	0,00	0,00	0,00	0,00	0,00	0,00	0,00	0,00	0,00	0,00	0,00	
9	+/- Bestandsveränderungen	0,00	0,00	0,00	0,00	0,00	0,00	0,00	0,00	0,00	0,00	0,00	
10	<b>= Ordentliche Erträge</b>	<b>83.256,39</b>	<b>32.233,00</b>	<b>0,00</b>	<b>0,00</b>	<b>32.233,00</b>	<b>0,00</b>	<b>0,00</b>	<b>32.233,00</b>	<b>0,00</b>	<b>-32.233,00</b>	<b>0,00</b>	
11	- Personalaufwendungen	320.462,86	313.524,00	0,00	0,00	313.524,00	0,00	0,00	313.524,00	292.614,27	-20.909,73	0,00	
12	- Versorgungsaufwendungen	162.146,60	63.491,00	0,00	0,00	63.491,00	0,00	0,00	63.491,00	256.018,45	192.527,45	0,00	
13	- Aufwendungen für Sach- und Dienstleistungen	3.144,30	5.110,00	0,00	0,00	5.110,00	0,00	0,00	5.110,00	4.820,35	-289,65	0,00	
14	- Bilanzielle Abschreibungen	0,00	0,00	0,00	0,00	0,00	0,00	0,00	0,00	0,00	0,00	0,00	
15	- Transferaufwendungen	0,00	0,00	0,00	0,00	0,00	0,00	0,00	0,00	0,00	0,00	0,00	
16	- Sonstige ordentliche Aufwendungen	13.128,06	21.520,00	0,00	0,00	21.520,00	0,00	0,00	21.520,00	15.470,86	-6.049,14	1.568,00	
17	<b>= Ordentliche Aufwendungen</b>	<b>498.881,82</b>	<b>403.645,00</b>	<b>0,00</b>	<b>0,00</b>	<b>403.645,00</b>	<b>0,00</b>	<b>0,00</b>	<b>403.645,00</b>	<b>568.923,93</b>	<b>165.278,93</b>	<b>1.568,00</b>	
18	<b>= Ordentliches Ergebnis (= Zeilen 10 und 17)</b>	<b>-415.625,43</b>	<b>-371.412,00</b>	<b>0,00</b>	<b>0,00</b>	<b>-371.412,00</b>	<b>0,00</b>	<b>0,00</b>	<b>-371.412,00</b>	<b>-568.923,93</b>	<b>-197.511,93</b>	<b>-1.568,00</b>	
19	+ Finanzerträge	0,00	0,00	0,00	0,00	0,00	0,00	0,00	0,00	0,00	0,00	0,00	
20	- Zinsen und sonstige Finanzaufwendungen	0,00	0,00	0,00	0,00	0,00	0,00	0,00	0,00	0,00	0,00	0,00	
21	<b>= Finanzergebnis (= Zeilen 19 und 20)</b>	<b>0,00</b>	<b>0,00</b>	<b>0,00</b>	<b>0,00</b>	<b>0,00</b>	<b>0,00</b>	<b>0,00</b>	<b>0,00</b>	<b>0,00</b>	<b>0,00</b>	<b>0,00</b>	
22	<b>= Ergebnis der laufenden Verwaltungstätigkeit (= Zeilen 18 und 21)</b>	<b>-415.625,43</b>	<b>-371.412,00</b>	<b>0,00</b>	<b>0,00</b>	<b>-371.412,00</b>	<b>0,00</b>	<b>0,00</b>	<b>-371.412,00</b>	<b>-568.923,93</b>	<b>-197.511,93</b>	<b>-1.568,00</b>	
23	+ Außerordentliche Erträge	0,00	0,00	0,00	0,00	0,00	0,00	0,00	0,00	0,00	0,00	0,00	
24	- Außerordentliche Aufwendungen	0,00	0,00	0,00	0,00	0,00	0,00	0,00	0,00	0,00	0,00	0,00	
25	<b>= Außerordentliches Ergebnis (= Zeilen 23 und 24)</b>	<b>0,00</b>	<b>0,00</b>	<b>0,00</b>	<b>0,00</b>	<b>0,00</b>	<b>0,00</b>	<b>0,00</b>	<b>0,00</b>	<b>0,00</b>	<b>0,00</b>	<b>0,00</b>	
26	<b>= Ergebnis -vor Berücksichtigung der internen Leistungsbeziehungen- (= Zeilen 22 und 25)</b>	<b>-415.625,43</b>	<b>-371.412,00</b>	<b>0,00</b>	<b>0,00</b>	<b>-371.412,00</b>	<b>0,00</b>	<b>0,00</b>	<b>-371.412,00</b>	<b>-568.923,93</b>	<b>-197.511,93</b>	<b>-1.568,00</b>	



ProdGr/Stadt  
 Prod/ProdBer  
 Tprod/ProdGru  
 KSt/Prod

V  
 V01  
 V01111  
 V011112

Bad Münstereifel  
 Innere Verwaltung  
 Politische Gremien und Verwaltungsführung  
 Verwaltungsführung

### Teilergebnisrechnung

Ertrags- und Aufwandsarten	Ergebnis	Ansatz	Übertragung aus	unterjährige Veränderung (Nachtrag)	Fort-geschriebe-ner Ansatz 2018	Üpl/apl	Inanspruch-nahme Deckung-kreise	veränderter Ansatz	Ist-Ergebnis	Vergleich veränderter Ansatz/Ist (Sp. 9 ./Sp. 8)	Übertragung nach
	2017	2018	2017						2018		2019
	EUR	EUR	EUR	EUR	EUR	EUR	EUR	EUR	EUR	EUR	EUR
	1	2	3	4	5	6	7	8	9	10	11
27 + Erträge aus internen Leistungsbeziehungen	418.584,66	374.188,00	0,00	0,00	374.188,00	0,00	0,00	374.188,00	572.977,50	198.789,50	0,00
28 - Aufwendungen aus internen Leistungsbeziehungen	2.959,23	2.776,00	0,00	0,00	2.776,00	0,00	0,00	2.776,00	4.053,57	1.277,57	0,00
29 = <b>Teilergebnis</b> (= Zeilen 26, 27, 28)	<b>0,00</b>	<b>0,00</b>	<b>0,00</b>	<b>0,00</b>	<b>0,00</b>	<b>0,00</b>	<b>0,00</b>	<b>0,00</b>	<b>0,00</b>	<b>0,00</b>	<b>-1.568,00</b>

ProdGr/Stadt V  
 Prod/ProdBer V01  
 Tprod/ProdGru V01111  
 KSt/Prod V011112

Bad Münstereifel  
 Innere Verwaltung  
 Politische Gremien und Verwaltungsführung  
 Verwaltungsführung



### Teilfinanzrechnung A. Zahlungsnachweis

	Einzahlungs- und Auszahlungsarten	Ergebnis	Ansatz	Übertragung aus	unterjährige Veränderung (Nachtrag)	Fort-geschriebe-ner Ansatz 2018	Üpl/apl	Inanspruch-nahme Deckung-kreise	veränderter Ansatz	Ist-Ergebnis	Vergleich veränderter Ansatz/Ist (Sp. 9 ./Sp. 8)	Übertragung nach	
		2017	2018	2017		2018			2018			2019	
		EUR	EUR	EUR	EUR	EUR	EUR	EUR	EUR	EUR	EUR	EUR	EUR
		1	2	3	4	5	6	7	8	9	10	11	
1	Steuern und ähnliche Abgaben	0,00	0,00	0,00	0,00	0,00	0,00	0,00	0,00	0,00	0,00	0,00	
2	Zuwendungen und allgemeine Umlagen	0,00	0,00	0,00	0,00	0,00	0,00	0,00	0,00	0,00	0,00	0,00	
3	Sonstige Transfereinzahlungen	0,00	0,00	0,00	0,00	0,00	0,00	0,00	0,00	0,00	0,00	0,00	
4	Öffentlich-rechtliche Leistungsentgelte	0,00	0,00	0,00	0,00	0,00	0,00	0,00	0,00	0,00	0,00	0,00	
5	Privatrechtliche Leistungsentgelte	0,00	0,00	0,00	0,00	0,00	0,00	0,00	0,00	0,00	0,00	0,00	
6	Kostenerstattungen, Kostenumlagen	42.792,07	32.233,00	0,00	0,00	32.233,00	0,00	0,00	32.233,00	0,00	-32.233,00	0,00	
7	Sonstige Einzahlungen	929,41	0,00	0,00	0,00	0,00	0,00	0,00	0,00	6.190,00	6.190,00	0,00	
8	Zinsen und sonstige Finanzeinzahlungen	0,00	0,00	0,00	0,00	0,00	0,00	0,00	0,00	0,00	0,00	0,00	
9	<b>Einzahlungen aus laufender Verwaltungstätigkeit</b>	<b>43.721,48</b>	<b>32.233,00</b>	<b>0,00</b>	<b>0,00</b>	<b>32.233,00</b>	<b>0,00</b>	<b>0,00</b>	<b>32.233,00</b>	<b>6.190,00</b>	<b>-26.043,00</b>	<b>0,00</b>	
10	Personalauszahlungen	289.345,80	279.851,00	0,00	0,00	279.851,00	0,00	0,00	279.851,00	305.290,23	25.439,23	0,00	
11	Versorgungsauszahlungen	100.555,12	86.574,00	0,00	0,00	86.574,00	0,00	0,00	86.574,00	117.233,53	30.659,53	0,00	
12	Auszahlungen für Sach- und Dienstleistungen	2.958,28	5.110,00	81,61	0,00	5.191,61	0,00	0,00	5.191,61	3.886,36	-1.305,25	700,61	
13	Zinsen und sonstige Finanzauszahlungen	0,00	0,00	0,00	0,00	0,00	0,00	0,00	0,00	0,00	0,00	0,00	
14	Transferauszahlungen	0,00	0,00	0,00	0,00	0,00	0,00	0,00	0,00	0,00	0,00	0,00	
15	Sonstige Auszahlungen	10.480,64	21.520,00	357,31	0,00	21.877,31	0,00	0,00	21.877,31	17.510,45	-4.366,86	1.175,23	
16	<b>Auszahlungen aus laufender Verwaltungstätigkeit</b>	<b>403.339,84</b>	<b>393.055,00</b>	<b>438,92</b>	<b>0,00</b>	<b>393.493,92</b>	<b>0,00</b>	<b>0,00</b>	<b>393.493,92</b>	<b>443.920,57</b>	<b>50.426,65</b>	<b>1.875,84</b>	
17	<b>Saldo aus laufender Verwaltungstätigkeit</b>	<b>-359.618,36</b>	<b>-360.822,00</b>	<b>-438,92</b>	<b>0,00</b>	<b>-361.260,92</b>	<b>0,00</b>	<b>0,00</b>	<b>-361.260,92</b>	<b>-437.730,57</b>	<b>-76.469,65</b>	<b>-1.875,84</b>	
<b>Investitionstätigkeit</b>													
<b>Einzahlungen</b>													
18	aus Zuwendungen für Investitionsmaßnahmen	0,00	0,00	0,00	0,00	0,00	0,00	0,00	0,00	0,00	0,00	0,00	
19	aus der Veräußerung von Sachanlagen	0,00	0,00	0,00	0,00	0,00	0,00	0,00	0,00	0,00	0,00	0,00	
20	aus der Veräußerung von Finanzanlagen	0,00	0,00	0,00	0,00	0,00	0,00	0,00	0,00	0,00	0,00	0,00	
21	aus Beiträgen und ähnlichen Entgelten	0,00	0,00	0,00	0,00	0,00	0,00	0,00	0,00	0,00	0,00	0,00	
22	Sonstige Investitionseinzahlungen	0,00	0,00	0,00	0,00	0,00	0,00	0,00	0,00	0,00	0,00	0,00	
23	<b>Summe:</b> (invest. Einzahlungen)	<b>0,00</b>	<b>0,00</b>	<b>0,00</b>	<b>0,00</b>	<b>0,00</b>	<b>0,00</b>	<b>0,00</b>	<b>0,00</b>	<b>0,00</b>	<b>0,00</b>	<b>0,00</b>	
<b>Auszahlungen</b>													
24	für den Erwerb von Grundstücken und Gebäuden	0,00	0,00	0,00	0,00	0,00	0,00	0,00	0,00	0,00	0,00	0,00	
25	für Baumaßnahmen	0,00	0,00	0,00	0,00	0,00	0,00	0,00	0,00	0,00	0,00	0,00	
26	für den Erwerb von beweglichem Anlagevermögen	0,00	0,00	0,00	0,00	0,00	0,00	0,00	0,00	0,00	0,00	0,00	



ProdGr/Stadt  
 Prod/ProdBer  
 Tprod/ProdGru  
 KSt/Prod

V  
 V01  
 V01111  
 V011112

Bad Münterfel  
 Innere Verwaltung  
 Politische Gremien und Verwaltungsführung  
 Verwaltungsführung

### Teilfinanzrechnung A. Zahlungsnachweis

	Einzahlungs- und Auszahlungsarten	Ergebnis	Ansatz	Übertragung aus	unterjährige Veränderung (Nachtrag)	Fort- geschriebe- nerAnsatz 2018	Üpl/apl	Inanspruch- nahme Deckung- kreise	veränderter Ansatz	Ist- Ergebnis	Vergleich veränderter Ansatz/Ist (Sp. 9 ./Sp. 8)	Übertragung nach
		2017	2018	2017						2018		2019
		EUR	EUR	EUR	EUR	EUR	EUR	EUR	EUR	EUR	EUR	EUR
		1	2	3	4	5	6	7	8	9	10	11
27	für den Erwerb von Finanzanlagen	0,00	0,00	0,00	0,00	0,00	0,00	0,00	0,00	0,00	0,00	0,00
28	von aktivierbaren Zuwendungen	0,00	0,00	0,00	0,00	0,00	0,00	0,00	0,00	0,00	0,00	0,00
29	Sonstige Investitionsauszahlungen	0,00	0,00	0,00	0,00	0,00	0,00	0,00	0,00	0,00	0,00	0,00
30	<b>Summe:</b> (invest. Auszahlungen)	<b>0,00</b>	<b>0,00</b>	<b>0,00</b>	<b>0,00</b>	<b>0,00</b>	<b>0,00</b>	<b>0,00</b>	<b>0,00</b>	<b>0,00</b>	<b>0,00</b>	<b>0,00</b>
31	<b>Saldo:</b> <b>der Investitionstätigkeit</b> (Einzahlungen ./ Auszahlungen)	<b>0,00</b>	<b>0,00</b>	<b>0,00</b>	<b>0,00</b>	<b>0,00</b>	<b>0,00</b>	<b>0,00</b>	<b>0,00</b>	<b>0,00</b>	<b>0,00</b>	<b>0,00</b>

ProdGr/Stadt V  
 Prod/ProdBer V01  
 Tprod/ProdGru V01111  
 KSt/Prod V011113

Bad Münstereifel  
 Innere Verwaltung  
 Politische Gremien und Verwaltungsführung  
 Presse- und Öffentlichkeitsarbeit



### Teilergebnisrechnung

Ertrags- und Aufwandsarten	Ergebnis	Ansatz	Übertragung aus	unterjährige Veränderung (Nachtrag)	Fortgeschriebener Ansatz 2018	Üpl/apl	Inanspruchnahme Deckungskreise	veränderter Ansatz	Ist-Ergebnis	Vergleich veränderter Ansatz/Ist (Sp. 9 ./Sp. 8)	Übertragung nach
	2017	2018	2017						2018		2019
	EUR	EUR	EUR	EUR	EUR	EUR	EUR	EUR	EUR	EUR	EUR
	1	2	3	4	5	6	7	8	9	10	11
1	Steuern und ähnliche Abgaben	0,00	0,00	0,00	0,00	0,00	0,00	0,00	0,00	0,00	0,00
2	+ Zuwendungen und allgemeine Umlagen	0,00	0,00	0,00	0,00	0,00	0,00	0,00	0,00	0,00	0,00
3	+ Sonstige Transfererträge	0,00	0,00	0,00	0,00	0,00	0,00	0,00	0,00	0,00	0,00
4	+ Öffentlich-rechtliche Leistungsentgelte	0,00	0,00	0,00	0,00	0,00	0,00	0,00	0,00	0,00	0,00
5	+ Privatrechtliche Leistungsentgelte	2.095,10	2.000,00	0,00	0,00	2.000,00	0,00	0,00	2.000,00	-2.202,70	-4.202,70
6	+ Kostenerstattungen und Kostenumlagen	5.427,35	3.323,00	0,00	0,00	3.323,00	0,00	0,00	3.323,00	2.275,80	-1.047,20
7	+ Sonstige ordentliche Erträge	2.388,91	0,00	0,00	0,00	0,00	0,00	0,00	0,00	0,00	0,00
8	+ Aktivierte Eigenleistungen	0,00	0,00	0,00	0,00	0,00	0,00	0,00	0,00	0,00	0,00
9	+/- Bestandsveränderungen	0,00	0,00	0,00	0,00	0,00	0,00	0,00	0,00	0,00	0,00
10	<b>= Ordentliche Erträge</b>	<b>9.911,36</b>	<b>5.323,00</b>	<b>0,00</b>	<b>0,00</b>	<b>5.323,00</b>	<b>0,00</b>	<b>0,00</b>	<b>5.323,00</b>	<b>73,10</b>	<b>-5.249,90</b>
11	- Personalaufwendungen	30.779,69	28.050,00	0,00	0,00	28.050,00	0,00	0,00	28.050,00	21.261,77	-6.788,23
12	- Versorgungsaufwendungen	9.675,38	5.038,00	0,00	0,00	5.038,00	0,00	0,00	5.038,00	17.695,34	12.657,34
13	- Aufwendungen für Sach- und Dienstleistungen	0,00	0,00	0,00	0,00	0,00	0,00	0,00	0,00	0,00	0,00
14	- Bilanzielle Abschreibungen	0,00	0,00	0,00	0,00	0,00	0,00	0,00	0,00	0,00	0,00
15	- Transferaufwendungen	0,00	0,00	0,00	0,00	0,00	0,00	0,00	0,00	0,00	0,00
16	- Sonstige ordentliche Aufwendungen	6.367,30	6.239,00	0,00	0,00	6.239,00	0,00	264,18	6.503,18	8.832,10	2.328,92
17	<b>= Ordentliche Aufwendungen</b>	<b>46.822,37</b>	<b>39.327,00</b>	<b>0,00</b>	<b>0,00</b>	<b>39.327,00</b>	<b>0,00</b>	<b>264,18</b>	<b>39.591,18</b>	<b>47.789,21</b>	<b>8.198,03</b>
18	<b>= Ordentliches Ergebnis (= Zeilen 10 und 17)</b>	<b>-36.911,01</b>	<b>-34.004,00</b>	<b>0,00</b>	<b>0,00</b>	<b>-34.004,00</b>	<b>0,00</b>	<b>-264,18</b>	<b>-34.268,18</b>	<b>-47.716,11</b>	<b>-13.447,93</b>
19	+ Finanzerträge	0,00	0,00	0,00	0,00	0,00	0,00	0,00	0,00	0,00	0,00
20	- Zinsen und sonstige Finanzaufwendungen	0,00	0,00	0,00	0,00	0,00	0,00	0,00	0,00	0,00	0,00
21	<b>= Finanzergebnis (= Zeilen 19 und 20)</b>	<b>0,00</b>	<b>0,00</b>	<b>0,00</b>	<b>0,00</b>	<b>0,00</b>	<b>0,00</b>	<b>0,00</b>	<b>0,00</b>	<b>0,00</b>	<b>0,00</b>
22	<b>= Ergebnis der laufenden Verwaltungstätigkeit (= Zeilen 18 und 21)</b>	<b>-36.911,01</b>	<b>-34.004,00</b>	<b>0,00</b>	<b>0,00</b>	<b>-34.004,00</b>	<b>0,00</b>	<b>-264,18</b>	<b>-34.268,18</b>	<b>-47.716,11</b>	<b>-13.447,93</b>
23	+ Außerordentliche Erträge	0,00	0,00	0,00	0,00	0,00	0,00	0,00	0,00	0,00	0,00
24	- Außerordentliche Aufwendungen	0,00	0,00	0,00	0,00	0,00	0,00	0,00	0,00	0,00	0,00
25	<b>= Außerordentliches Ergebnis (= Zeilen 23 und 24)</b>	<b>0,00</b>	<b>0,00</b>	<b>0,00</b>	<b>0,00</b>	<b>0,00</b>	<b>0,00</b>	<b>0,00</b>	<b>0,00</b>	<b>0,00</b>	<b>0,00</b>
26	<b>= Ergebnis -vor Berücksichtigung der internen Leistungsbeziehungen- (= Zeilen 22 und 25)</b>	<b>-36.911,01</b>	<b>-34.004,00</b>	<b>0,00</b>	<b>0,00</b>	<b>-34.004,00</b>	<b>0,00</b>	<b>-264,18</b>	<b>-34.268,18</b>	<b>-47.716,11</b>	<b>-13.447,93</b>



ProdGr/Stadt	V	Bad Münstereifel
Prod/ProdBer	V01	Innere Verwaltung
Tprod/ProdGru	V01111	Politische Gremien und Verwaltungsführung
KSt/Prod	V011113	Presse- und Öffentlichkeitsarbeit

### Teilergebnisrechnung

Ertrags- und Aufwandsarten	Ergebnis	Ansatz	Übertragung aus	unterjährige Veränderung	Fort-geschriebe-nerAnsatz	Üpl/apl	Inanspruch-nahme Deckung-kreise	veränderter Ansatz	Ist-Ergebnis	Vergleich veränderter Ansatz/Ist	Übertragung nach
	2017	2018	2017	(Nachtrag)	2018				2018	(Sp. 9 ./Sp. 8)	2019
	EUR	EUR	EUR	EUR	EUR	EUR	EUR	EUR	EUR	EUR	EUR
	1	2	3	4	5	6	7	8	9	10	11
27 + Erträge aus internen Leistungsbeziehungen	37.641,62	34.554,00	0,00	0,00	34.554,00	0,00	0,00	34.554,00	48.676,72	14.122,72	0,00
28 - Aufwendungen aus internen Leistungsbeziehungen	730,61	550,00	0,00	0,00	550,00	0,00	0,00	550,00	960,61	410,61	0,00
29 = <b>Teilergebnis</b> (= Zeilen 26, 27, 28)	<b>0,00</b>	<b>0,00</b>	<b>0,00</b>	<b>0,00</b>	<b>0,00</b>	<b>0,00</b>	<b>-264,18</b>	<b>-264,18</b>	<b>0,00</b>	<b>264,18</b>	<b>0,00</b>

ProdGr/Stadt V  
 Prod/ProdBer V01  
 Tprod/ProdGru V01111  
 KSt/Prod V011113

Bad Münstereifel  
 Innere Verwaltung  
 Politische Gremien und Verwaltungsführung  
 Presse- und Öffentlichkeitsarbeit



### Teilfinanzrechnung A. Zahlungsnachweis

	Einzahlungs- und Auszahlungsarten	Ergebnis	Ansatz	Übertragung aus	unterjährige Veränderung (Nachtrag)	Fort-geschriebe-ner Ansatz 2018	Üpl/apl	Inanspruch-nahme Deckung-kreise	veränderter Ansatz	Ist-Ergebnis	Vergleich veränderter Ansatz/Ist (Sp. 9 ./Sp. 8)	Übertragung nach
		2017	2018	2017						2018		2019
		EUR	EUR	EUR	EUR	EUR	EUR	EUR	EUR	EUR	EUR	EUR
		1	2	3	4	5	6	7	8	9	10	11
1	Steuern und ähnliche Abgaben	0,00	0,00	0,00	0,00	0,00	0,00	0,00	0,00	0,00	0,00	0,00
2	Zuwendungen und allgemeine Umlagen	0,00	0,00	0,00	0,00	0,00	0,00	0,00	0,00	0,00	0,00	0,00
3	Sonstige Transfereinzahlungen	0,00	0,00	0,00	0,00	0,00	0,00	0,00	0,00	0,00	0,00	0,00
4	Öffentlich-rechtliche Leistungsentgelte	0,00	0,00	0,00	0,00	0,00	0,00	0,00	0,00	0,00	0,00	0,00
5	Privatrechtliche Leistungsentgelte	2.128,10	2.000,00	0,00	0,00	2.000,00	0,00	0,00	2.000,00	-2.202,70	-4.202,70	0,00
6	Kostenerstattungen, Kostenumlagen	5.468,15	3.323,00	0,00	0,00	3.323,00	0,00	0,00	3.323,00	2.275,80	-1.047,20	0,00
7	Sonstige Einzahlungen	0,00	0,00	0,00	0,00	0,00	0,00	0,00	0,00	0,00	0,00	0,00
8	Zinsen und sonstige Finanzeinzahlungen	0,00	0,00	0,00	0,00	0,00	0,00	0,00	0,00	0,00	0,00	0,00
9	<b>Einzahlungen aus laufender Verwaltungstätigkeit</b>	<b>7.596,25</b>	<b>5.323,00</b>	<b>0,00</b>	<b>0,00</b>	<b>5.323,00</b>	<b>0,00</b>	<b>0,00</b>	<b>5.323,00</b>	<b>73,10</b>	<b>-5.249,90</b>	<b>0,00</b>
10	Personalauszahlungen	17.442,01	23.259,00	942,29	0,00	24.201,29	0,00	0,00	24.201,29	19.048,67	-5.152,62	0,00
11	Versorgungsauszahlungen	6.000,18	6.869,00	0,00	0,00	6.869,00	0,00	0,00	6.869,00	8.102,88	1.233,88	0,00
12	Auszahlungen für Sach- und Dienstleistungen	0,00	0,00	0,00	0,00	0,00	0,00	0,00	0,00	0,00	0,00	0,00
13	Zinsen und sonstige Finanzauszahlungen	0,00	0,00	0,00	0,00	0,00	0,00	0,00	0,00	0,00	0,00	0,00
14	Transferauszahlungen	0,00	0,00	0,00	0,00	0,00	0,00	0,00	0,00	0,00	0,00	0,00
15	Sonstige Auszahlungen	5.006,44	6.239,00	57,40	0,00	6.296,40	0,00	264,18	6.560,58	7.034,84	474,26	0,00
16	<b>Auszahlungen aus laufender Verwaltungstätigkeit</b>	<b>28.448,63</b>	<b>36.367,00</b>	<b>999,69</b>	<b>0,00</b>	<b>37.366,69</b>	<b>0,00</b>	<b>264,18</b>	<b>37.630,87</b>	<b>34.186,39</b>	<b>-3.444,48</b>	<b>0,00</b>
17	<b>Saldo aus laufender Verwaltungstätigkeit</b>	<b>-20.852,38</b>	<b>-31.044,00</b>	<b>-999,69</b>	<b>0,00</b>	<b>-32.043,69</b>	<b>0,00</b>	<b>-264,18</b>	<b>-32.307,87</b>	<b>-34.113,29</b>	<b>-1.805,42</b>	<b>0,00</b>
<b>Investitionstätigkeit</b>												
<b>Einzahlungen</b>												
18	aus Zuwendungen für Investitionsmaßnahmen	0,00	0,00	0,00	0,00	0,00	0,00	0,00	0,00	0,00	0,00	0,00
19	aus der Veräußerung von Sachanlagen	0,00	0,00	0,00	0,00	0,00	0,00	0,00	0,00	0,00	0,00	0,00
20	aus der Veräußerung von Finanzanlagen	0,00	0,00	0,00	0,00	0,00	0,00	0,00	0,00	0,00	0,00	0,00
21	aus Beiträgen und ähnlichen Entgelten	0,00	0,00	0,00	0,00	0,00	0,00	0,00	0,00	0,00	0,00	0,00
22	Sonstige Investitionseinzahlungen	0,00	0,00	0,00	0,00	0,00	0,00	0,00	0,00	0,00	0,00	0,00
23	<b>Summe:</b> (invest. Einzahlungen)	<b>0,00</b>	<b>0,00</b>	<b>0,00</b>	<b>0,00</b>	<b>0,00</b>	<b>0,00</b>	<b>0,00</b>	<b>0,00</b>	<b>0,00</b>	<b>0,00</b>	<b>0,00</b>
<b>Auszahlungen</b>												
24	für den Erwerb von Grundstücken und Gebäuden	0,00	0,00	0,00	0,00	0,00	0,00	0,00	0,00	0,00	0,00	0,00
25	für Baumaßnahmen	0,00	0,00	0,00	0,00	0,00	0,00	0,00	0,00	0,00	0,00	0,00
26	für den Erwerb von beweglichem Anlagevermögen	0,00	0,00	0,00	0,00	0,00	0,00	0,00	0,00	0,00	0,00	0,00



ProdGr/Stadt  
 Prod/ProdBer  
 Tprod/ProdGru  
 KSt/Prod

V  
 V01  
 V01111  
 V011113

Bad Münterfel  
 Innere Verwaltung  
 Politische Gremien und Verwaltungsführung  
 Presse- und Öffentlichkeitsarbeit

### Teilfinanzrechnung A. Zahlungsnachweis

	Einzahlungs- und Auszahlungsarten	Ergebnis	Ansatz	Übertragung aus	unterjährige Veränderung (Nachtrag)	Fort- geschriebe- nerAnsatz 2018	Üpl/apl	Inanspruch- nahme Deckung- kreise	veränderter Ansatz	Ist- Ergebnis	Vergleich veränderter Ansatz/Ist (Sp. 9 ./Sp. 8)	Übertragung nach
		2017	2018	2017						2018		2019
		EUR	EUR	EUR	EUR	EUR	EUR	EUR	EUR	EUR	EUR	EUR
		1	2	3	4	5	6	7	8	9	10	11
27	für den Erwerb von Finanzanlagen	0,00	0,00	0,00	0,00	0,00	0,00	0,00	0,00	0,00	0,00	0,00
28	von aktivierbaren Zuwendungen	0,00	0,00	0,00	0,00	0,00	0,00	0,00	0,00	0,00	0,00	0,00
29	Sonstige Investitionsauszahlungen	0,00	0,00	0,00	0,00	0,00	0,00	0,00	0,00	0,00	0,00	0,00
30	<b>Summe:</b> (invest. Auszahlungen)	<b>0,00</b>	<b>0,00</b>	<b>0,00</b>	<b>0,00</b>	<b>0,00</b>	<b>0,00</b>	<b>0,00</b>	<b>0,00</b>	<b>0,00</b>	<b>0,00</b>	<b>0,00</b>
31	<b>Saldo:</b> <b>der Investitionstätigkeit</b> (Einzahlungen ./ Auszahlungen)	<b>0,00</b>	<b>0,00</b>	<b>0,00</b>	<b>0,00</b>	<b>0,00</b>	<b>0,00</b>	<b>0,00</b>	<b>0,00</b>	<b>0,00</b>	<b>0,00</b>	<b>0,00</b>

ProdGr/Stadt V  
 Prod/ProdBer V01  
 Tprod/ProdGru V01111  
 KSt/Prod V011114

Bad Münstereifel  
 Innere Verwaltung  
 Politische Gremien und Verwaltungsführung  
 Archiv



### Teilergebnisrechnung

Ertrags- und Aufwandsarten		Ergebnis	Ansatz	Übertragung	unterjährige	Fort-	Üpl/apl	Inanspruch-	veränderter	Ist-	Vergleich	Übertragung
		2017	2018	aus	Veränderung	geschriebe-		nahme	Ansatz	Ergebnis	veränderter	nach
		EUR	EUR	2017	(Nachtrag)	nerAnsatz		Deckung-		2018	Ansatz/Ist	2019
		1	2	3	4	2018	EUR	kreise	EUR	EUR	(Sp. 9 ./Sp. 8)	EUR
1	Steuern und ähnliche Abgaben	0,00	0,00	0,00	0,00	0,00	0,00	0,00	0,00	0,00	0,00	0,00
2	+ Zuwendungen und allgemeine Umlagen	0,00	0,00	0,00	0,00	0,00	0,00	0,00	0,00	0,00	0,00	0,00
3	+ Sonstige Transfererträge	0,00	0,00	0,00	0,00	0,00	0,00	0,00	0,00	0,00	0,00	0,00
4	+ Öffentlich-rechtliche Leistungsentgelte	0,00	100,00	0,00	0,00	100,00	0,00	0,00	100,00	0,00	-100,00	0,00
5	+ Privatrechtliche Leistungsentgelte	38,60	0,00	0,00	0,00	0,00	0,00	0,00	0,00	0,00	0,00	0,00
6	+ Kostenerstattungen und Kostenumlagen	0,00	0,00	0,00	0,00	0,00	0,00	0,00	0,00	0,00	0,00	0,00
7	+ Sonstige ordentliche Erträge	5.384,38	0,00	0,00	0,00	0,00	0,00	0,00	0,00	0,00	0,00	0,00
8	+ Aktivierte Eigenleistungen	0,00	0,00	0,00	0,00	0,00	0,00	0,00	0,00	0,00	0,00	0,00
9	+/- Bestandsveränderungen	0,00	0,00	0,00	0,00	0,00	0,00	0,00	0,00	0,00	0,00	0,00
10	<b>= Ordentliche Erträge</b>	<b>5.422,98</b>	<b>100,00</b>	<b>0,00</b>	<b>0,00</b>	<b>100,00</b>	<b>0,00</b>	<b>0,00</b>	<b>100,00</b>	<b>0,00</b>	<b>-100,00</b>	<b>0,00</b>
11	- Personalaufwendungen	28.885,99	30.798,00	0,00	0,00	30.798,00	0,00	0,00	30.798,00	20.777,52	-10.020,48	0,00
12	- Versorgungsaufwendungen	21.807,43	12.529,00	0,00	0,00	12.529,00	0,00	0,00	12.529,00	32.264,75	19.735,75	0,00
13	- Aufwendungen für Sach- und Dienstleistungen	242,72	1.161,00	0,00	0,00	1.161,00	0,00	0,00	1.161,00	439,56	-721,44	0,00
14	- Bilanzielle Abschreibungen	0,00	0,00	0,00	0,00	0,00	0,00	0,00	0,00	0,00	0,00	0,00
15	- Transferaufwendungen	0,00	0,00	0,00	0,00	0,00	0,00	0,00	0,00	0,00	0,00	0,00
16	- Sonstige ordentliche Aufwendungen	151,14	1.494,00	0,00	0,00	1.494,00	0,00	0,00	1.494,00	158,29	-1.335,71	0,00
17	<b>= Ordentliche Aufwendungen</b>	<b>51.087,28</b>	<b>45.982,00</b>	<b>0,00</b>	<b>0,00</b>	<b>45.982,00</b>	<b>0,00</b>	<b>0,00</b>	<b>45.982,00</b>	<b>53.640,12</b>	<b>7.658,12</b>	<b>0,00</b>
18	<b>= Ordentliches Ergebnis</b> (= Zeilen 10 und 17)	<b>-45.664,30</b>	<b>-45.882,00</b>	<b>0,00</b>	<b>0,00</b>	<b>-45.882,00</b>	<b>0,00</b>	<b>0,00</b>	<b>-45.882,00</b>	<b>-53.640,12</b>	<b>-7.758,12</b>	<b>0,00</b>
19	+ Finanzerträge	0,00	0,00	0,00	0,00	0,00	0,00	0,00	0,00	0,00	0,00	0,00
20	- Zinsen und sonstige Finanzaufwendungen	0,00	0,00	0,00	0,00	0,00	0,00	0,00	0,00	0,00	0,00	0,00
21	<b>= Finanzergebnis</b> (= Zeilen 19 und 20)	<b>0,00</b>	<b>0,00</b>	<b>0,00</b>	<b>0,00</b>	<b>0,00</b>	<b>0,00</b>	<b>0,00</b>	<b>0,00</b>	<b>0,00</b>	<b>0,00</b>	<b>0,00</b>
22	<b>= Ergebnis der laufenden Verwaltungstätigkeit</b> (= Zeilen 18 und 21)	<b>-45.664,30</b>	<b>-45.882,00</b>	<b>0,00</b>	<b>0,00</b>	<b>-45.882,00</b>	<b>0,00</b>	<b>0,00</b>	<b>-45.882,00</b>	<b>-53.640,12</b>	<b>-7.758,12</b>	<b>0,00</b>
23	+ Außerordentliche Erträge	0,00	0,00	0,00	0,00	0,00	0,00	0,00	0,00	0,00	0,00	0,00
24	- Außerordentliche Aufwendungen	0,00	0,00	0,00	0,00	0,00	0,00	0,00	0,00	0,00	0,00	0,00
25	<b>= Außerordentliches Ergebnis</b> (= Zeilen 23 und 24)	<b>0,00</b>	<b>0,00</b>	<b>0,00</b>	<b>0,00</b>	<b>0,00</b>	<b>0,00</b>	<b>0,00</b>	<b>0,00</b>	<b>0,00</b>	<b>0,00</b>	<b>0,00</b>
26	<b>= Ergebnis -vor Berücksichtigung der internen Leistungsbeziehungen-</b> (= Zeilen 22 und 25)	<b>-45.664,30</b>	<b>-45.882,00</b>	<b>0,00</b>	<b>0,00</b>	<b>-45.882,00</b>	<b>0,00</b>	<b>0,00</b>	<b>-45.882,00</b>	<b>-53.640,12</b>	<b>-7.758,12</b>	<b>0,00</b>



ProdGr/Stadt  
 Prod/ProdBer  
 Tprod/ProdGru  
 KSt/Prod

V  
 V01  
 V01111  
 V011114

Bad Münstereifel  
 Innere Verwaltung  
 Politische Gremien und Verwaltungsführung  
 Archiv

### Teilergebnisrechnung

Ertrags- und Aufwandsarten	Ergebnis	Ansatz	Übertragung aus	unterjährige Veränderung	Fort-	Üpl/apl	Inanspruch-	veränderter	Ist-	Vergleich	Übertragung
	2017	2018	2017	(Nachtrag)	geschrie-		nahme	Ansatz	Ergebnis	veränderter	nach
	EUR	EUR	EUR	EUR	ber-	EUR	Deckung-	EUR	2018	Ansatz/Ist	2019
	1	2	3	4	ner-	EUR	kreise	EUR	EUR	(Sp. 9 ./Sp. 8)	EUR
				2018	EUR	EUR	EUR	EUR	EUR	EUR	EUR
27 + Erträge aus internen Leistungsbeziehungen	47.615,05	46.884,00	0,00	0,00	46.884,00	0,00	0,00	46.884,00	56.225,79	9.341,79	0,00
28 - Aufwendungen aus internen Leistungsbeziehungen	1.950,75	1.002,00	0,00	0,00	1.002,00	0,00	0,00	1.002,00	2.585,67	1.583,67	0,00
29 = <b>Teilergebnis</b> (= Zeilen 26, 27, 28)	<b>0,00</b>	<b>0,00</b>	<b>0,00</b>	<b>0,00</b>	<b>0,00</b>	<b>0,00</b>	<b>0,00</b>	<b>0,00</b>	<b>0,00</b>	<b>0,00</b>	<b>0,00</b>

ProdGr/Stadt V  
 Prod/ProdBer V01  
 Tprod/ProdGru V01111  
 KSt/Prod V011114

Bad Münstereifel  
 Innere Verwaltung  
 Politische Gremien und Verwaltungsführung  
 Archiv



### Teilfinanzrechnung A. Zahlungsnachweis

	Einzahlungs- und Auszahlungsarten	Ergebnis	Ansatz	Übertragung aus	unterjährige Veränderung (Nachtrag)	Fort-geschriebe-ner Ansatz 2018	Üpl/apl	Inanspruch-nahme Deckung-kreise	veränderter Ansatz	Ist-Ergebnis	Vergleich veränderter Ansatz/Ist (Sp. 9 ./Sp. 8)	Übertragung nach
		2017	2018	2017						2018		2019
		EUR	EUR	EUR	EUR	EUR	EUR	EUR	EUR	EUR	EUR	EUR
		1	2	3	4	5	6	7	8	9	10	11
1	Steuern und ähnliche Abgaben	0,00	0,00	0,00	0,00	0,00	0,00	0,00	0,00	0,00	0,00	0,00
2	Zuwendungen und allgemeine Umlagen	0,00	0,00	0,00	0,00	0,00	0,00	0,00	0,00	0,00	0,00	0,00
3	Sonstige Transfereinzahlungen	0,00	0,00	0,00	0,00	0,00	0,00	0,00	0,00	0,00	0,00	0,00
4	Öffentlich-rechtliche Leistungsentgelte	0,00	100,00	0,00	0,00	100,00	0,00	0,00	100,00	0,00	-100,00	0,00
5	Privatrechtliche Leistungsentgelte	38,60	0,00	0,00	0,00	0,00	0,00	0,00	0,00	0,00	0,00	0,00
6	Kostenerstattungen, Kostenumlagen	0,00	0,00	0,00	0,00	0,00	0,00	0,00	0,00	0,00	0,00	0,00
7	Sonstige Einzahlungen	0,00	0,00	0,00	0,00	0,00	0,00	0,00	0,00	0,00	0,00	0,00
8	Zinsen und sonstige Finanzeinzahlungen	0,00	0,00	0,00	0,00	0,00	0,00	0,00	0,00	0,00	0,00	0,00
9	<b>Einzahlungen aus laufender Verwaltungstätigkeit</b>	<b>38,60</b>	<b>100,00</b>	<b>0,00</b>	<b>0,00</b>	<b>100,00</b>	<b>0,00</b>	<b>0,00</b>	<b>100,00</b>	<b>0,00</b>	<b>-100,00</b>	<b>0,00</b>
10	Personalauszahlungen	18.820,16	21.716,00	0,00	0,00	21.716,00	0,00	0,00	21.716,00	18.961,79	-2.754,21	0,00
11	Versorgungsauszahlungen	13.523,87	13.023,00	0,00	0,00	13.023,00	0,00	0,00	13.023,00	14.774,37	1.751,37	0,00
12	Auszahlungen für Sach- und Dienstleistungen	242,72	1.161,00	0,00	0,00	1.161,00	0,00	0,00	1.161,00	439,56	-721,44	0,00
13	Zinsen und sonstige Finanzauszahlungen	0,00	0,00	0,00	0,00	0,00	0,00	0,00	0,00	0,00	0,00	0,00
14	Transferauszahlungen	0,00	0,00	0,00	0,00	0,00	0,00	0,00	0,00	0,00	0,00	0,00
15	Sonstige Auszahlungen	300,00	1.494,00	0,00	0,00	1.494,00	0,00	0,00	1.494,00	150,00	-1.344,00	0,00
16	<b>Auszahlungen aus laufender Verwaltungstätigkeit</b>	<b>32.886,75</b>	<b>37.394,00</b>	<b>0,00</b>	<b>0,00</b>	<b>37.394,00</b>	<b>0,00</b>	<b>0,00</b>	<b>37.394,00</b>	<b>34.325,72</b>	<b>-3.068,28</b>	<b>0,00</b>
17	<b>Saldo aus laufender Verwaltungstätigkeit</b>	<b>-32.848,15</b>	<b>-37.294,00</b>	<b>0,00</b>	<b>0,00</b>	<b>-37.294,00</b>	<b>0,00</b>	<b>0,00</b>	<b>-37.294,00</b>	<b>-34.325,72</b>	<b>2.968,28</b>	<b>0,00</b>
<b>Investitionstätigkeit</b>												
<b>Einzahlungen</b>												
18	aus Zuwendungen für Investitionsmaßnahmen	0,00	0,00	0,00	0,00	0,00	0,00	0,00	0,00	0,00	0,00	0,00
19	aus der Veräußerung von Sachanlagen	0,00	0,00	0,00	0,00	0,00	0,00	0,00	0,00	0,00	0,00	0,00
20	aus der Veräußerung von Finanzanlagen	0,00	0,00	0,00	0,00	0,00	0,00	0,00	0,00	0,00	0,00	0,00
21	aus Beiträgen und ähnlichen Entgelten	0,00	0,00	0,00	0,00	0,00	0,00	0,00	0,00	0,00	0,00	0,00
22	Sonstige Investitionseinzahlungen	0,00	0,00	0,00	0,00	0,00	0,00	0,00	0,00	0,00	0,00	0,00
23	<b>Summe:</b> (invest. Einzahlungen)	<b>0,00</b>	<b>0,00</b>	<b>0,00</b>	<b>0,00</b>	<b>0,00</b>	<b>0,00</b>	<b>0,00</b>	<b>0,00</b>	<b>0,00</b>	<b>0,00</b>	<b>0,00</b>
<b>Auszahlungen</b>												
24	für den Erwerb von Grundstücken und Gebäuden	0,00	0,00	0,00	0,00	0,00	0,00	0,00	0,00	0,00	0,00	0,00
25	für Baumaßnahmen	0,00	0,00	0,00	0,00	0,00	0,00	0,00	0,00	0,00	0,00	0,00
26	für den Erwerb von beweglichem Anlagevermögen	0,00	0,00	0,00	0,00	0,00	0,00	0,00	0,00	0,00	0,00	0,00



ProdGr/Stadt  
 Prod/ProdBer  
 Tprod/ProdGru  
 KSt/Prod

V  
 V01  
 V01111  
 V011114

Bad Münterfel  
 Innere Verwaltung  
 Politische Gremien und Verwaltungsführung  
 Archiv

### Teilfinanzrechnung A. Zahlungsnachweis

	Einzahlungs- und Auszahlungsarten	Ergebnis	Ansatz	Übertragung aus	unterjährige Veränderung (Nachtrag)	Fort- geschriebe- nerAnsatz 2018	Üpl/apl	Inanspruch- nahme Deckung- kreise	veränderter Ansatz	Ist- Ergebnis	Vergleich veränderter Ansatz/Ist (Sp. 9 ./Sp. 8)	Übertragung nach
		2017	2018	2017						2018		2019
		EUR	EUR	EUR	EUR	EUR	EUR	EUR	EUR	EUR	EUR	EUR
		1	2	3	4	5	6	7	8	9	10	11
27	für den Erwerb von Finanzanlagen	0,00	0,00	0,00	0,00	0,00	0,00	0,00	0,00	0,00	0,00	0,00
28	von aktivierbaren Zuwendungen	0,00	0,00	0,00	0,00	0,00	0,00	0,00	0,00	0,00	0,00	0,00
29	Sonstige Investitionsauszahlungen	0,00	0,00	0,00	0,00	0,00	0,00	0,00	0,00	0,00	0,00	0,00
30	<b>Summe:</b> (invest. Auszahlungen)	<b>0,00</b>	<b>0,00</b>	<b>0,00</b>	<b>0,00</b>	<b>0,00</b>	<b>0,00</b>	<b>0,00</b>	<b>0,00</b>	<b>0,00</b>	<b>0,00</b>	<b>0,00</b>
31	<b>Saldo:</b> <b>der Investitionstätigkeit</b> (Einzahlungen ./ Auszahlungen)	<b>0,00</b>	<b>0,00</b>	<b>0,00</b>	<b>0,00</b>	<b>0,00</b>	<b>0,00</b>	<b>0,00</b>	<b>0,00</b>	<b>0,00</b>	<b>0,00</b>	<b>0,00</b>

ProdGr/Stadt V  
 Prod/ProdBer V01  
 Tprod/ProdGru V01112  
 KSt/Prod V011121

Bad Münstereifel  
 Innere Verwaltung  
 Personalmanagement  
 Personalsteuerung, -entwicklung und -betreuung



### Teilergebnisrechnung

Ertrags- und Aufwandsarten	Ergebnis	Ansatz	Übertragung aus	unterjährige Veränderung (Nachtrag)	Fort-geschriebe-ner Ansatz 2018	Üpl/apl	Inanspruch-nahme Deckung-kreise	veränderter Ansatz	Ist-Ergebnis	Vergleich veränderter Ansatz/Ist (Sp. 9 ./Sp. 8)	Übertragung nach
	2017	2018	2017						2018		2019
	EUR	EUR	EUR	EUR	EUR	EUR	EUR	EUR	EUR	EUR	EUR
	1	2	3	4	5	6	7	8	9	10	11
1	Steuern und ähnliche Abgaben	0,00	0,00	0,00	0,00	0,00	0,00	0,00	0,00	0,00	0,00
2	+ Zuwendungen und allgemeine Umlagen	17.744,95	0,00	0,00	0,00	0,00	0,00	0,00	439,11	439,11	0,00
3	+ Sonstige Transfererträge	0,00	0,00	0,00	0,00	0,00	0,00	0,00	0,00	0,00	0,00
4	+ Öffentlich-rechtliche Leistungsentgelte	0,00	0,00	0,00	0,00	0,00	0,00	0,00	0,00	0,00	0,00
5	+ Privatrechtliche Leistungsentgelte	0,00	0,00	0,00	0,00	0,00	0,00	0,00	0,00	0,00	0,00
6	+ Kostenerstattungen und Kostenumlagen	28.592,32	15.373,00	0,00	0,00	15.373,00	0,00	0,00	15.373,00	0,00	-15.373,00
7	+ Sonstige ordentliche Erträge	45.970,66	25.900,00	0,00	0,00	25.900,00	0,00	0,00	25.900,00	8.575,00	-17.325,00
8	+ Aktivierte Eigenleistungen	0,00	0,00	0,00	0,00	0,00	0,00	0,00	0,00	0,00	0,00
9	+/- Bestandsveränderungen	0,00	0,00	0,00	0,00	0,00	0,00	0,00	0,00	0,00	0,00
10	<b>= Ordentliche Erträge</b>	<b>92.307,93</b>	<b>41.273,00</b>	<b>0,00</b>	<b>0,00</b>	<b>41.273,00</b>	<b>0,00</b>	<b>0,00</b>	<b>41.273,00</b>	<b>9.014,11</b>	<b>-32.258,89</b>
11	- Personalaufwendungen	299.358,68	234.674,00	0,00	0,00	234.674,00	0,00	0,00	234.674,00	247.232,95	12.558,95
12	- Versorgungsaufwendungen	169.387,25	67.408,00	0,00	0,00	67.408,00	0,00	0,00	67.408,00	244.777,91	177.369,91
13	- Aufwendungen für Sach- und Dienstleistungen	18.599,96	17.800,00	667,35	0,00	18.467,35	0,00	928,17	19.395,52	19.390,56	-4,96
14	- Bilanzielle Abschreibungen	453,95	0,00	0,00	0,00	0,00	0,00	0,00	439,11	439,11	0,00
15	- Transferaufwendungen	14.950,19	16.332,00	0,00	0,00	16.332,00	0,00	0,00	16.332,00	15.542,46	-789,54
16	- Sonstige ordentliche Aufwendungen	22.000,47	21.384,00	0,00	0,00	21.384,00	0,00	-928,17	20.455,83	27.377,36	6.921,53
17	<b>= Ordentliche Aufwendungen</b>	<b>524.750,50</b>	<b>357.598,00</b>	<b>667,35</b>	<b>0,00</b>	<b>358.265,35</b>	<b>0,00</b>	<b>0,00</b>	<b>358.265,35</b>	<b>554.760,35</b>	<b>196.495,00</b>
18	<b>= Ordentliches Ergebnis (= Zeilen 10 und 17)</b>	<b>-432.442,57</b>	<b>-316.325,00</b>	<b>-667,35</b>	<b>0,00</b>	<b>-316.992,35</b>	<b>0,00</b>	<b>0,00</b>	<b>-316.992,35</b>	<b>-545.746,24</b>	<b>-228.753,89</b>
19	+ Finanzerträge	4.082,67	0,00	0,00	0,00	0,00	0,00	0,00	0,00	0,00	0,00
20	- Zinsen und sonstige Finanzaufwendungen	0,00	0,00	0,00	0,00	0,00	0,00	0,00	0,00	5.362,00	5.362,00
21	<b>= Finanzergebnis (= Zeilen 19 und 20)</b>	<b>4.082,67</b>	<b>0,00</b>	<b>0,00</b>	<b>0,00</b>	<b>0,00</b>	<b>0,00</b>	<b>0,00</b>	<b>0,00</b>	<b>-5.362,00</b>	<b>-5.362,00</b>
22	<b>= Ergebnis der laufenden Verwaltungstätigkeit (= Zeilen 18 und 21)</b>	<b>-428.359,90</b>	<b>-316.325,00</b>	<b>-667,35</b>	<b>0,00</b>	<b>-316.992,35</b>	<b>0,00</b>	<b>0,00</b>	<b>-316.992,35</b>	<b>-551.108,24</b>	<b>-234.115,89</b>
23	+ Außerordentliche Erträge	0,00	0,00	0,00	0,00	0,00	0,00	0,00	0,00	0,00	0,00
24	- Außerordentliche Aufwendungen	0,00	0,00	0,00	0,00	0,00	0,00	0,00	0,00	0,00	0,00
25	<b>= Außerordentliches Ergebnis (= Zeilen 23 und 24)</b>	<b>0,00</b>	<b>0,00</b>	<b>0,00</b>	<b>0,00</b>	<b>0,00</b>	<b>0,00</b>	<b>0,00</b>	<b>0,00</b>	<b>0,00</b>	<b>0,00</b>
26	<b>= Ergebnis -vor Berücksichtigung der internen Leistungsbeziehungen- (= Zeilen 22 und 25)</b>	<b>-428.359,90</b>	<b>-316.325,00</b>	<b>-667,35</b>	<b>0,00</b>	<b>-316.992,35</b>	<b>0,00</b>	<b>0,00</b>	<b>-316.992,35</b>	<b>-551.108,24</b>	<b>-234.115,89</b>



ProdGr/Stadt  
 Prod/ProdBer  
 Tprod/ProdGru  
 KSt/Prod

V  
 V01  
 V01112  
 V011121

Bad Münstereifel  
 Innere Verwaltung  
 Personalmanagement  
 Personalsteuerung, -entwicklung und -betreuung

### Teilergebnisrechnung

Ertrags- und Aufwandsarten	Ergebnis	Ansatz	Übertragung aus	unterjährige Veränderung	Fort-	Üpl/apl	Inanspruch-	veränderter	Ist-	Vergleich	Übertragung	
	2017	2018	2017	(Nachtrag)	geschrie-		nahme	Ansatz	Ergebnis	veränderter	nach	
	EUR	EUR	EUR	EUR	ber-		Deckung-		2018	Ansatz/Ist	2019	
	1	2	3	4	2018	EUR	kreise	EUR	EUR	(Sp. 9 ./Sp. 8)	EUR	
27	+ Erträge aus internen Leistungsbeziehungen	440.325,70	322.181,00	0,00	0,00	322.181,00	0,00	0,00	322.181,00	567.123,15	244.942,15	0,00
28	- Aufwendungen aus internen Leistungsbeziehungen	11.965,80	5.856,00	0,00	0,00	5.856,00	0,00	0,00	5.856,00	16.014,91	10.158,91	0,00
29	<b>= Teilergebnis</b> (= Zeilen 26, 27, 28)	<b>0,00</b>	<b>0,00</b>	<b>-667,35</b>	<b>0,00</b>	<b>-667,35</b>	<b>0,00</b>	<b>0,00</b>	<b>-667,35</b>	<b>0,00</b>	<b>667,35</b>	<b>0,00</b>

ProdGr/Stadt V  
 Prod/ProdBer V01  
 Tprod/ProdGru V01112  
 KSt/Prod V011121

Bad Münstereifel  
 Innere Verwaltung  
 Personalmanagement  
 Personalsteuerung, -entwicklung und -betreuung



### Teilfinanzrechnung A. Zahlungsnachweis

	Ergebnis	Ansatz	Übertragung aus	unterjährige Veränderung (Nachtrag)	Fort-geschriebe-ner Ansatz 2018	Üpl/apl	Inanspruch-nahme Deckung-kreise	veränderter Ansatz	Ist-Ergebnis	Vergleich veränderter Ansatz/Ist (Sp. 9 ./Sp. 8)	Übertragung nach								
												2017	2018	2017	Veränderung (Nachtrag)	2018	2018	2018	2019
												EUR	EUR	EUR	EUR	EUR	EUR	EUR	EUR
	1	2	3	4	5	6	7	8	9	10	11								
1	Steuern und ähnliche Abgaben	0,00	0,00	0,00	0,00	0,00	0,00	0,00	0,00	0,00	0,00								
2	Zuwendungen und allgemeine Umlagen	17.291,00	0,00	0,00	0,00	0,00	0,00	0,00	0,00	0,00	0,00								
3	Sonstige Transfereinzahlungen	0,00	0,00	0,00	0,00	0,00	0,00	0,00	0,00	0,00	0,00								
4	Öffentlich-rechtliche Leistungsentgelte	0,00	0,00	0,00	0,00	0,00	0,00	0,00	0,00	0,00	0,00								
5	Privatrechtliche Leistungsentgelte	0,00	0,00	0,00	0,00	0,00	0,00	0,00	0,00	0,00	0,00								
6	Kostenerstattungen, Kostenumlagen	28.592,32	15.373,00	0,00	0,00	15.373,00	0,00	15.373,00	0,00	-15.373,00	0,00								
7	Sonstige Einzahlungen	0,00	0,00	0,00	0,00	0,00	0,00	0,00	0,00	0,00	0,00								
8	Zinsen und sonstige Finanzeinzahlungen	0,00	0,00	0,00	0,00	0,00	0,00	0,00	0,00	0,00	0,00								
9	<b>Einzahlungen aus laufender Verwaltungstätigkeit</b>	<b>45.883,32</b>	<b>15.373,00</b>	<b>0,00</b>	<b>0,00</b>	<b>15.373,00</b>	<b>0,00</b>	<b>15.373,00</b>	<b>0,00</b>	<b>-15.373,00</b>	<b>0,00</b>								
10	Personalauszahlungen	140.913,46	183.741,00	10.030,76	0,00	193.771,76	0,00	193.771,76	224.297,99	30.526,23	0,00								
11	Versorgungsauszahlungen	102.104,82	91.913,00	0,00	0,00	91.913,00	0,00	91.913,00	203.587,70	111.674,70	0,00								
12	Auszahlungen für Sach- und Dienstleistungen	18.599,96	17.800,00	0,00	0,00	17.800,00	0,00	928,17	18.728,17	19.390,56	662,39								
13	Zinsen und sonstige Finanzauszahlungen	0,00	0,00	0,00	0,00	0,00	0,00	0,00	0,00	0,00	0,00								
14	Transferauszahlungen	14.950,19	16.332,00	0,00	0,00	16.332,00	0,00	0,00	16.332,00	15.542,46	-789,54								
15	Sonstige Auszahlungen	18.043,66	21.384,00	331,76	0,00	21.715,76	0,00	-928,17	20.787,59	13.824,32	-6.963,27								
16	<b>Auszahlungen aus laufender Verwaltungstätigkeit</b>	<b>294.612,09</b>	<b>331.170,00</b>	<b>10.362,52</b>	<b>0,00</b>	<b>341.532,52</b>	<b>0,00</b>	<b>0,00</b>	<b>341.532,52</b>	<b>476.643,03</b>	<b>135.110,51</b>								
17	<b>Saldo aus laufender Verwaltungstätigkeit</b>	<b>-248.728,77</b>	<b>-315.797,00</b>	<b>-10.362,52</b>	<b>0,00</b>	<b>-326.159,52</b>	<b>0,00</b>	<b>0,00</b>	<b>-326.159,52</b>	<b>-476.643,03</b>	<b>-1.782,01</b>								
<b>Investitionstätigkeit</b>																			
<b>Einzahlungen</b>																			
18	aus Zuwendungen für Investitionsmaßnahmen	688,06	0,00	0,00	0,00	0,00	0,00	0,00	0,00	0,00	0,00								
19	aus der Veräußerung von Sachanlagen	0,00	0,00	0,00	0,00	0,00	0,00	0,00	0,00	0,00	0,00								
20	aus der Veräußerung von Finanzanlagen	0,00	0,00	0,00	0,00	0,00	0,00	0,00	0,00	0,00	0,00								
21	aus Beiträgen und ähnlichen Entgelten	0,00	0,00	0,00	0,00	0,00	0,00	0,00	0,00	0,00	0,00								
22	Sonstige Investitionseinzahlungen	0,00	0,00	0,00	0,00	0,00	0,00	0,00	0,00	0,00	0,00								
23	<b>Summe:</b> (invest. Einzahlungen)	<b>688,06</b>	<b>0,00</b>	<b>0,00</b>	<b>0,00</b>	<b>0,00</b>	<b>0,00</b>	<b>0,00</b>	<b>0,00</b>	<b>0,00</b>	<b>0,00</b>								
<b>Auszahlungen</b>																			
24	für den Erwerb von Grundstücken und Gebäuden	0,00	0,00	0,00	0,00	0,00	0,00	0,00	0,00	0,00	0,00								
25	für Baumaßnahmen	0,00	0,00	0,00	0,00	0,00	0,00	0,00	0,00	0,00	0,00								
26	für den Erwerb von beweglichem Anlagevermögen	8.496,09	8.000,00	0,00	0,00	8.000,00	0,00	0,00	8.000,00	439,11	-7.560,89								



ProdGr/Stadt  
 Prod/ProdBer  
 Tprod/ProdGru  
 KSt/Prod

V  
 V01  
 V01112  
 V011121

Bad Münstereifel  
 Innere Verwaltung  
 Personalmanagement  
 Personalsteuerung, -entwicklung und -betreuung

### Teilfinanzrechnung A. Zahlungsnachweis

	Einzahlungs- und Auszahlungsarten	Ergebnis	Ansatz	Übertragung aus	unterjährige Veränderung (Nachtrag)	Fort-geschriebe-ner Ansatz 2018	Üpl/apl	Inanspruch-nahme Deckungs-kreise	veränderter Ansatz	Ist-Ergebnis 2018	Vergleich veränderter Ansatz/Ist (Sp. 9 ./Sp. 8)	Übertragung nach 2019
		2017	2018	2017								
		EUR	EUR	EUR	EUR	EUR	EUR	EUR	EUR	EUR	EUR	EUR
		1	2	3	4	5	6	7	8	9	10	11
27	für den Erwerb von Finanzanlagen	0,00	0,00	0,00	0,00	0,00	0,00	0,00	0,00	0,00	0,00	0,00
28	von aktivierbaren Zuwendungen	0,00	0,00	0,00	0,00	0,00	0,00	0,00	0,00	0,00	0,00	0,00
29	Sonstige Investitionsauszahlungen	0,00	0,00	0,00	0,00	0,00	0,00	0,00	0,00	0,00	0,00	0,00
30	<b>Summe:</b> (invest. Auszahlungen)	<b>8.496,09</b>	<b>8.000,00</b>	<b>0,00</b>	<b>0,00</b>	<b>8.000,00</b>	<b>0,00</b>	<b>0,00</b>	<b>8.000,00</b>	<b>439,11</b>	<b>-7.560,89</b>	<b>0,00</b>
31	<b>Saldo:</b> <b>der Investitionstätigkeit</b> (Einzahlungen ./ Auszahlungen)	<b>-7.808,03</b>	<b>-8.000,00</b>	<b>0,00</b>	<b>0,00</b>	<b>-8.000,00</b>	<b>0,00</b>	<b>0,00</b>	<b>-8.000,00</b>	<b>-439,11</b>	<b>7.560,89</b>	<b>0,00</b>

### Teilfinanzrechnung B. Nachweis einzelner Investitionsmaßnahmen

	Investitionsmaßnahmen	Ergebnis	Ansatz	Übertragung aus	unterjährig e Veränderung (Nachtrag)	Fort-geschriebe - ner Ansatz 2018	Üpl/apl	Inanspruch - nahme Deckungs-kreise	veränderter Ansatz	Ist-Ergebnis 2018	Vergleich veränderter Ansatz/Ist (Sp. 9 ./ Sp. 8)	Übertragung nach 2019
		2017	2018	2017								
		EUR	EUR	EUR	EUR	EUR	EUR	EUR	EUR	EUR	EUR	EUR
		1	2	3	4	5	6	7	8	9	10	11
	<b>Investitionsmaßnahmen oberhalb der festgesetzten Wertgrenzen</b>											
	<b>Maßnahme: I1121001 Betriebl. Gesundheitsmanagement</b>											
+	Einzahlungen aus Zuwendungen für Investitionsmaßnahmen	688,06	0,00	0,00	0,00	0,00	0,00	0,00	0,00	0,00	0,00	0,00
+	Einzahlungen aus der Veräußerung von Sachanlagen	0,00	0,00	0,00	0,00	0,00	0,00	0,00	0,00	0,00	0,00	0,00
+	Einzahlungen aus der Veräußerung von Finanzanlagen	0,00	0,00	0,00	0,00	0,00	0,00	0,00	0,00	0,00	0,00	0,00
+	Einzahlungen aus Beiträgen u.ä. Entgelten	0,00	0,00	0,00	0,00	0,00	0,00	0,00	0,00	0,00	0,00	0,00
+	Sonstige Investitionseinzahlungen	0,00	0,00	0,00	0,00	0,00	0,00	0,00	0,00	0,00	0,00	0,00
	<b>Summe der investiven Einzahlungen</b>	<b>688,06</b>	<b>0,00</b>	<b>0,00</b>	<b>0,00</b>	<b>0,00</b>	<b>0,00</b>	<b>0,00</b>	<b>0,00</b>	<b>0,00</b>	<b>0,00</b>	<b>0,00</b>

ProdGr/Stadt V Bad Münstereifel  
 Prod/ProdBer V01 Innere Verwaltung  
 Tprod/ProdGru V01112 Personalmanagement  
 KSt/Prod V011121 Personalsteuerung, -entwicklung und -betreuung



### Teilfinanzrechnung A. Zahlungsnachweis

Einzahlungs- und Auszahlungsarten	Ergebnis	Ansatz	Übertragung aus	unterjährige Veränderung (Nachtrag)	Fort- geschriebe- ner Ansatz 2018	Üpl/apl	Inanspruch- nahme Deckung- kreise	veränderter Ansatz	Ist- Ergebnis	Vergleich veränderter Ansatz/Ist (Sp. 9 ./Sp. 8)	Übertragung nach
	2017	2018	2017						2018		2019
	EUR	EUR	EUR	EUR	EUR	EUR	EUR	EUR	EUR	EUR	EUR
	1	2	3	4	5	6	7	8	9	10	11
- Auszahlungen für den Erwerb von Grundstücken und Gebäuden		0,00	0,00	0,00	0,00	0,00	0,00	0,00	0,00	0,00	0,00
- Auszahlungen für Baumaßnahmen		0,00	0,00	0,00	0,00	0,00	0,00	0,00	0,00	0,00	0,00
- Auszahlungen für den Erwerb von beweglichem Anlagevermögen		8.496,09	8.000,00	0,00	0,00	8.000,00	0,00	0,00	8.000,00	439,11	-7.560,89
- Auszahlungen für den Erwerb von Finanzanlagen		0,00	0,00	0,00	0,00	0,00	0,00	0,00	0,00	0,00	0,00
- Auszahlungen von aktivierbaren Zuwendungen		0,00	0,00	0,00	0,00	0,00	0,00	0,00	0,00	0,00	0,00
- Sonstige Investitionsauszahlungen		0,00	0,00	0,00	0,00	0,00	0,00	0,00	0,00	0,00	0,00
<b>Summe der investiven Auszahlungen</b>		<b>8.496,09</b>	<b>8.000,00</b>	<b>0,00</b>	<b>0,00</b>	<b>8.000,00</b>	<b>0,00</b>	<b>0,00</b>	<b>8.000,00</b>	<b>439,11</b>	<b>-7.560,89</b>
<b>Saldo: (Einzahlungen ./ Auszahlungen)</b>		<b>-7.808,03</b>	<b>-8.000,00</b>	<b>0,00</b>	<b>0,00</b>	<b>-8.000,00</b>	<b>0,00</b>	<b>0,00</b>	<b>-8.000,00</b>	<b>-439,11</b>	<b>7.560,89</b>



ProdGr/Stadt  
 Prod/ProdBer  
 Tprod/ProdGru  
 KSt/Prod

V  
 V01  
 V01112  
 V011123

Bad Münstereifel  
 Innere Verwaltung  
 Personalmanagement  
 Gleichstellung von Frau und Mann

### Teilergebnisrechnung

Ertrags- und Aufwandsarten		Ergebnis	Ansatz	Übertragung aus	unterjährige Veränderung (Nachtrag)	Fort-geschriebe-ner Ansatz 2018	Üpl/apl	Inanspruch-nahme Deckung-kreise	veränderter Ansatz	Ist-Ergebnis	Vergleich veränderter Ansatz/Ist (Sp. 9 ./Sp. 8)	Übertragung nach	
		2017	2018	2017						2018		2019	
		EUR	EUR	EUR	EUR	EUR	EUR	EUR	EUR	EUR	EUR	EUR	EUR
		1	2	3	4	5	6	7	8	9	10	11	
1	Steuern und ähnliche Abgaben	0,00	0,00	0,00	0,00	0,00	0,00	0,00	0,00	0,00	0,00	0,00	
2	+ Zuwendungen und allgemeine Umlagen	0,00	0,00	0,00	0,00	0,00	0,00	0,00	0,00	0,00	0,00	0,00	
3	+ Sonstige Transfererträge	0,00	0,00	0,00	0,00	0,00	0,00	0,00	0,00	0,00	0,00	0,00	
4	+ Öffentlich-rechtliche Leistungsentgelte	0,00	0,00	0,00	0,00	0,00	0,00	0,00	0,00	0,00	0,00	0,00	
5	+ Privatrechtliche Leistungsentgelte	0,00	0,00	0,00	0,00	0,00	0,00	0,00	0,00	0,00	0,00	0,00	
6	+ Kostenerstattungen und Kostenumlagen	3.276,57	1.922,00	0,00	0,00	1.922,00	0,00	0,00	1.922,00	0,00	-1.922,00	0,00	
7	+ Sonstige ordentliche Erträge	4.349,27	0,00	0,00	0,00	0,00	0,00	0,00	0,00	0,00	0,00	0,00	
8	+ Aktivierte Eigenleistungen	0,00	0,00	0,00	0,00	0,00	0,00	0,00	0,00	0,00	0,00	0,00	
9	+/- Bestandsveränderungen	0,00	0,00	0,00	0,00	0,00	0,00	0,00	0,00	0,00	0,00	0,00	
10	<b>= Ordentliche Erträge</b>	<b>7.625,84</b>	<b>1.922,00</b>	<b>0,00</b>	<b>0,00</b>	<b>1.922,00</b>	<b>0,00</b>	<b>0,00</b>	<b>1.922,00</b>	<b>0,00</b>	<b>-1.922,00</b>	<b>0,00</b>	
11	- Personalaufwendungen	18.859,20	24.391,00	0,00	0,00	24.391,00	0,00	0,00	24.391,00	16.202,08	-8.188,92	0,00	
12	- Versorgungsaufwendungen	17.615,11	7.564,00	0,00	0,00	7.564,00	0,00	0,00	7.564,00	26.630,02	19.066,02	0,00	
13	- Aufwendungen für Sach- und Dienstleistungen	0,00	0,00	0,00	0,00	0,00	0,00	0,00	0,00	0,00	0,00	0,00	
14	- Bilanzielle Abschreibungen	0,00	0,00	0,00	0,00	0,00	0,00	0,00	0,00	0,00	0,00	0,00	
15	- Transferaufwendungen	0,00	0,00	0,00	0,00	0,00	0,00	0,00	0,00	0,00	0,00	0,00	
16	- Sonstige ordentliche Aufwendungen	701,27	1.164,00	0,00	0,00	1.164,00	0,00	0,00	1.164,00	528,26	-635,74	0,00	
17	<b>= Ordentliche Aufwendungen</b>	<b>37.175,58</b>	<b>33.119,00</b>	<b>0,00</b>	<b>0,00</b>	<b>33.119,00</b>	<b>0,00</b>	<b>0,00</b>	<b>33.119,00</b>	<b>43.360,36</b>	<b>10.241,36</b>	<b>0,00</b>	
18	<b>= Ordentliches Ergebnis (= Zeilen 10 und 17)</b>	<b>-29.549,74</b>	<b>-31.197,00</b>	<b>0,00</b>	<b>0,00</b>	<b>-31.197,00</b>	<b>0,00</b>	<b>0,00</b>	<b>-31.197,00</b>	<b>-43.360,36</b>	<b>-12.163,36</b>	<b>0,00</b>	
19	+ Finanzerträge	0,00	0,00	0,00	0,00	0,00	0,00	0,00	0,00	0,00	0,00	0,00	
20	- Zinsen und sonstige Finanzaufwendungen	0,00	0,00	0,00	0,00	0,00	0,00	0,00	0,00	0,00	0,00	0,00	
21	<b>= Finanzergebnis (= Zeilen 19 und 20)</b>	<b>0,00</b>	<b>0,00</b>	<b>0,00</b>	<b>0,00</b>	<b>0,00</b>	<b>0,00</b>	<b>0,00</b>	<b>0,00</b>	<b>0,00</b>	<b>0,00</b>	<b>0,00</b>	
22	<b>= Ergebnis der laufenden Verwaltungstätigkeit (= Zeilen 18 und 21)</b>	<b>-29.549,74</b>	<b>-31.197,00</b>	<b>0,00</b>	<b>0,00</b>	<b>-31.197,00</b>	<b>0,00</b>	<b>0,00</b>	<b>-31.197,00</b>	<b>-43.360,36</b>	<b>-12.163,36</b>	<b>0,00</b>	
23	+ Außerordentliche Erträge	0,00	0,00	0,00	0,00	0,00	0,00	0,00	0,00	0,00	0,00	0,00	
24	- Außerordentliche Aufwendungen	0,00	0,00	0,00	0,00	0,00	0,00	0,00	0,00	0,00	0,00	0,00	
25	<b>= Außerordentliches Ergebnis (= Zeilen 23 und 24)</b>	<b>0,00</b>	<b>0,00</b>	<b>0,00</b>	<b>0,00</b>	<b>0,00</b>	<b>0,00</b>	<b>0,00</b>	<b>0,00</b>	<b>0,00</b>	<b>0,00</b>	<b>0,00</b>	
26	<b>= Ergebnis -vor Berücksichtigung der internen Leistungsbeziehungen- (= Zeilen 22 und 25)</b>	<b>-29.549,74</b>	<b>-31.197,00</b>	<b>0,00</b>	<b>0,00</b>	<b>-31.197,00</b>	<b>0,00</b>	<b>0,00</b>	<b>-31.197,00</b>	<b>-43.360,36</b>	<b>-12.163,36</b>	<b>0,00</b>	

ProdGr/Stadt V Bad Münstereifel  
 Prod/ProdBer V01 Innere Verwaltung  
 Tprod/ProdGru V01112 Personalmanagement  
 KSt/Prod V011123 Gleichstellung von Frau und Mann



### Teilergebnisrechnung

Ertrags- und Aufwandsarten		Ergebnis	Ansatz	Übertragung aus	unterjährige Veränderung (Nachtrag)	Fortgeschriebener Ansatz 2018	Üpl/apl	Inanspruchnahme Deckungskreise	veränderter Ansatz	Ist-Ergebnis	Vergleich veränderter Ansatz/Ist (Sp. 9 ./Sp. 8)	Übertragung nach	
		2017	2018	2017						2018		2019	
		EUR	EUR	EUR	EUR	EUR	EUR	EUR	EUR	EUR	EUR	EUR	EUR
		1	2	3	4	5	6	7	8	9	10	11	
27	+ Erträge aus internen Leistungsbeziehungen	32.466,59	33.407,00	0,00	0,00	33.407,00	0,00	0,00	33.407,00	47.220,14	13.813,14	0,00	
28	- Aufwendungen aus internen Leistungsbeziehungen	2.916,85	2.210,00	0,00	0,00	2.210,00	0,00	0,00	2.210,00	3.859,78	1.649,78	0,00	
29	<b>= Teilergebnis</b> (= Zeilen 26, 27, 28)	<b>0,00</b>	<b>0,00</b>	<b>0,00</b>	<b>0,00</b>	<b>0,00</b>	<b>0,00</b>	<b>0,00</b>	<b>0,00</b>	<b>0,00</b>	<b>0,00</b>	<b>0,00</b>	



ProdGr/Stadt  
 Prod/ProdBer  
 Tprod/ProdGru  
 KSt/Prod

V  
 V01  
 V01112  
 V011123

Bad Münstereifel  
 Innere Verwaltung  
 Personalmanagement  
 Gleichstellung von Frau und Mann

### Teilfinanzrechnung A. Zahlungsnachweis

	Einzahlungs- und Auszahlungsarten	Ergebnis	Ansatz	Übertragung aus	unterjährige Veränderung (Nachtrag)	Fort-geschriebener Ansatz 2018	Üpl/apl	Inanspruch-nahme Deckung-kreise	veränderter Ansatz	Ist-Ergebnis 2018	Vergleich veränderter Ansatz/Ist (Sp. 9 ./Sp. 8)	Übertragung nach 2019	
		2017	2018	2017									
		EUR	EUR	EUR	EUR	EUR	EUR	EUR	EUR	EUR	EUR	EUR	EUR
		1	2	3	4	5	6	7	8	9	10	11	
1	Steuern und ähnliche Abgaben	0,00	0,00	0,00	0,00	0,00	0,00	0,00	0,00	0,00	0,00	0,00	
2	Zuwendungen und allgemeine Umlagen	0,00	0,00	0,00	0,00	0,00	0,00	0,00	0,00	0,00	0,00	0,00	
3	Sonstige Transfereinzahlungen	0,00	0,00	0,00	0,00	0,00	0,00	0,00	0,00	0,00	0,00	0,00	
4	Öffentlich-rechtliche Leistungsentgelte	0,00	0,00	0,00	0,00	0,00	0,00	0,00	0,00	0,00	0,00	0,00	
5	Privatrechtliche Leistungsentgelte	0,00	0,00	0,00	0,00	0,00	0,00	0,00	0,00	0,00	0,00	0,00	
6	Kostenerstattungen, Kostenumlagen	3.276,57	1.922,00	0,00	0,00	1.922,00	0,00	0,00	1.922,00	0,00	-1.922,00	0,00	
7	Sonstige Einzahlungen	0,00	0,00	0,00	0,00	0,00	0,00	0,00	0,00	0,00	0,00	0,00	
8	Zinsen und sonstige Finanzeinzahlungen	0,00	0,00	0,00	0,00	0,00	0,00	0,00	0,00	0,00	0,00	0,00	
9	<b>Einzahlungen aus laufender Verwaltungstätigkeit</b>	<b>3.276,57</b>	<b>1.922,00</b>	<b>0,00</b>	<b>0,00</b>	<b>1.922,00</b>	<b>0,00</b>	<b>0,00</b>	<b>1.922,00</b>	<b>0,00</b>	<b>-1.922,00</b>	<b>0,00</b>	
10	Personalauszahlungen	15.266,17	17.198,00	0,00	0,00	17.198,00	0,00	0,00	17.198,00	15.638,77	-1.559,23	0,00	
11	Versorgungsauszahlungen	10.924,00	10.313,00	0,00	0,00	10.313,00	0,00	0,00	10.313,00	12.194,16	1.881,16	0,00	
12	Auszahlungen für Sach- und Dienstleistungen	0,00	0,00	0,00	0,00	0,00	0,00	0,00	0,00	0,00	0,00	0,00	
13	Zinsen und sonstige Finanzauszahlungen	0,00	0,00	0,00	0,00	0,00	0,00	0,00	0,00	0,00	0,00	0,00	
14	Transferauszahlungen	0,00	0,00	0,00	0,00	0,00	0,00	0,00	0,00	0,00	0,00	0,00	
15	Sonstige Auszahlungen	432,35	1.164,00	0,00	0,00	1.164,00	0,00	0,00	1.164,00	332,33	-831,67	0,00	
16	<b>Auszahlungen aus laufender Verwaltungstätigkeit</b>	<b>26.622,52</b>	<b>28.675,00</b>	<b>0,00</b>	<b>0,00</b>	<b>28.675,00</b>	<b>0,00</b>	<b>0,00</b>	<b>28.675,00</b>	<b>28.165,26</b>	<b>-509,74</b>	<b>0,00</b>	
17	<b>Saldo aus laufender Verwaltungstätigkeit</b>	<b>-23.345,95</b>	<b>-26.753,00</b>	<b>0,00</b>	<b>0,00</b>	<b>-26.753,00</b>	<b>0,00</b>	<b>0,00</b>	<b>-26.753,00</b>	<b>-28.165,26</b>	<b>-1.412,26</b>	<b>0,00</b>	
<b>Investitionstätigkeit</b>													
<b>Einzahlungen</b>													
18	aus Zuwendungen für Investitionsmaßnahmen	0,00	0,00	0,00	0,00	0,00	0,00	0,00	0,00	0,00	0,00	0,00	
19	aus der Veräußerung von Sachanlagen	0,00	0,00	0,00	0,00	0,00	0,00	0,00	0,00	0,00	0,00	0,00	
20	aus der Veräußerung von Finanzanlagen	0,00	0,00	0,00	0,00	0,00	0,00	0,00	0,00	0,00	0,00	0,00	
21	aus Beiträgen und ähnlichen Entgelten	0,00	0,00	0,00	0,00	0,00	0,00	0,00	0,00	0,00	0,00	0,00	
22	Sonstige Investitionseinzahlungen	0,00	0,00	0,00	0,00	0,00	0,00	0,00	0,00	0,00	0,00	0,00	
23	<b>Summe:</b> (invest. Einzahlungen)	<b>0,00</b>	<b>0,00</b>	<b>0,00</b>	<b>0,00</b>	<b>0,00</b>	<b>0,00</b>	<b>0,00</b>	<b>0,00</b>	<b>0,00</b>	<b>0,00</b>	<b>0,00</b>	
<b>Auszahlungen</b>													
24	für den Erwerb von Grundstücken und Gebäuden	0,00	0,00	0,00	0,00	0,00	0,00	0,00	0,00	0,00	0,00	0,00	
25	für Baumaßnahmen	0,00	0,00	0,00	0,00	0,00	0,00	0,00	0,00	0,00	0,00	0,00	
26	für den Erwerb von beweglichem Anlagevermögen	0,00	0,00	0,00	0,00	0,00	0,00	0,00	0,00	0,00	0,00	0,00	

ProdGr/Stadt	V	Bad Münstereifel
Prod/ProdBer	V01	Innere Verwaltung
Tprod/ProdGru	V01112	Personalmanagement
KSt/Prod	V011123	Gleichstellung von Frau und Mann



### Teilfinanzrechnung A. Zahlungsnachweis

	Einzahlungs- und Auszahlungsarten	Ergebnis	Ansatz	Übertragung aus	unterjährige Veränderung (Nachtrag)	Fort- geschriebe- ner Ansatz 2018	Üpl/apl	Inanspruch- nahme Deckung- kreise	veränderter Ansatz	Ist- Ergebnis	Vergleich veränderter Ansatz/Ist (Sp. 9 ./Sp. 8)	Übertragung nach
		2017	2018	2017						2018		2019
		EUR	EUR	EUR	EUR	EUR	EUR	EUR	EUR	EUR	EUR	EUR
		1	2	3	4	5	6	7	8	9	10	11
27	für den Erwerb von Finanzanlagen	0,00	0,00	0,00	0,00	0,00	0,00	0,00	0,00	0,00	0,00	0,00
28	von aktivierbaren Zuwendungen	0,00	0,00	0,00	0,00	0,00	0,00	0,00	0,00	0,00	0,00	0,00
29	Sonstige Investitionsauszahlungen	0,00	0,00	0,00	0,00	0,00	0,00	0,00	0,00	0,00	0,00	0,00
30	<b>Summe:</b> (invest. Auszahlungen)	<b>0,00</b>	<b>0,00</b>	<b>0,00</b>	<b>0,00</b>	<b>0,00</b>	<b>0,00</b>	<b>0,00</b>	<b>0,00</b>	<b>0,00</b>	<b>0,00</b>	<b>0,00</b>
31	<b>Saldo:</b> <b>der Investitionstätigkeit</b> (Einzahlungen ./ Auszahlungen)	<b>0,00</b>	<b>0,00</b>	<b>0,00</b>	<b>0,00</b>	<b>0,00</b>	<b>0,00</b>	<b>0,00</b>	<b>0,00</b>	<b>0,00</b>	<b>0,00</b>	<b>0,00</b>



ProdGr/Stadt  
 Prod/ProdBer  
 Tprod/ProdGru  
 KSt/Prod

V  
 V01  
 V01112  
 V011124

Bad Münstereifel  
 Innere Verwaltung  
 Personalmanagement  
 Personalrat

### Teilergebnisrechnung

Ertrags- und Aufwandsarten		Ergebnis	Ansatz	Übertragung aus	unterjährige Veränderung (Nachtrag)	Fort-geschriebe-ner Ansatz 2018	Üpl/apl	Inanspruch-nahme Deckung-kreise	veränderter Ansatz	Ist-Ergebnis	Vergleich veränderter Ansatz/Ist (Sp. 9 ./Sp. 8)	Übertragung nach	
		2017	2018	2017						2018		2019	
		EUR	EUR	EUR	EUR	EUR	EUR	EUR	EUR	EUR	EUR	EUR	EUR
		1	2	3	4	5	6	7	8	9	10	11	
1	Steuern und ähnliche Abgaben	0,00	0,00	0,00	0,00	0,00	0,00	0,00	0,00	0,00	0,00	0,00	
2	+ Zuwendungen und allgemeine Umlagen	0,00	0,00	0,00	0,00	0,00	0,00	0,00	0,00	0,00	0,00	0,00	
3	+ Sonstige Transfererträge	0,00	0,00	0,00	0,00	0,00	0,00	0,00	0,00	0,00	0,00	0,00	
4	+ Öffentlich-rechtliche Leistungsentgelte	0,00	0,00	0,00	0,00	0,00	0,00	0,00	0,00	0,00	0,00	0,00	
5	+ Privatrechtliche Leistungsentgelte	0,00	0,00	0,00	0,00	0,00	0,00	0,00	0,00	0,00	0,00	0,00	
6	+ Kostenerstattungen und Kostenumlagen	5.710,60	1.647,00	0,00	0,00	1.647,00	0,00	0,00	1.647,00	0,00	-1.647,00	0,00	
7	+ Sonstige ordentliche Erträge	633,48	0,00	0,00	0,00	0,00	0,00	0,00	0,00	0,00	0,00	0,00	
8	+ Aktivierte Eigenleistungen	0,00	0,00	0,00	0,00	0,00	0,00	0,00	0,00	0,00	0,00	0,00	
9	+/- Bestandsveränderungen	0,00	0,00	0,00	0,00	0,00	0,00	0,00	0,00	0,00	0,00	0,00	
10	<b>= Ordentliche Erträge</b>	<b>6.344,08</b>	<b>1.647,00</b>	<b>0,00</b>	<b>0,00</b>	<b>1.647,00</b>	<b>0,00</b>	<b>0,00</b>	<b>1.647,00</b>	<b>0,00</b>	<b>-1.647,00</b>	<b>0,00</b>	
11	- Personalaufwendungen	34.428,36	36.208,00	0,00	0,00	36.208,00	0,00	0,00	36.208,00	36.920,54	712,54	0,00	
12	- Versorgungsaufwendungen	2.565,68	1.080,00	0,00	0,00	1.080,00	0,00	0,00	1.080,00	2.131,34	1.051,34	0,00	
13	- Aufwendungen für Sach- und Dienstleistungen	0,00	0,00	0,00	0,00	0,00	0,00	0,00	0,00	0,00	0,00	0,00	
14	- Bilanzielle Abschreibungen	0,00	0,00	0,00	0,00	0,00	0,00	0,00	0,00	0,00	0,00	0,00	
15	- Transferaufwendungen	0,00	0,00	0,00	0,00	0,00	0,00	0,00	0,00	0,00	0,00	0,00	
16	- Sonstige ordentliche Aufwendungen	395,66	402,00	0,00	0,00	402,00	0,00	0,00	402,00	2.766,32	2.364,32	0,00	
17	<b>= Ordentliche Aufwendungen</b>	<b>37.389,70</b>	<b>37.690,00</b>	<b>0,00</b>	<b>0,00</b>	<b>37.690,00</b>	<b>0,00</b>	<b>0,00</b>	<b>37.690,00</b>	<b>41.818,20</b>	<b>4.128,20</b>	<b>0,00</b>	
18	<b>= Ordentliches Ergebnis (= Zeilen 10 und 17)</b>	<b>-31.045,62</b>	<b>-36.043,00</b>	<b>0,00</b>	<b>0,00</b>	<b>-36.043,00</b>	<b>0,00</b>	<b>0,00</b>	<b>-36.043,00</b>	<b>-41.818,20</b>	<b>-5.775,20</b>	<b>0,00</b>	
19	+ Finanzerträge	0,00	0,00	0,00	0,00	0,00	0,00	0,00	0,00	0,00	0,00	0,00	
20	- Zinsen und sonstige Finanzaufwendungen	0,00	0,00	0,00	0,00	0,00	0,00	0,00	0,00	0,00	0,00	0,00	
21	<b>= Finanzergebnis (= Zeilen 19 und 20)</b>	<b>0,00</b>	<b>0,00</b>	<b>0,00</b>	<b>0,00</b>	<b>0,00</b>	<b>0,00</b>	<b>0,00</b>	<b>0,00</b>	<b>0,00</b>	<b>0,00</b>	<b>0,00</b>	
22	<b>= Ergebnis der laufenden Verwaltungstätigkeit (= Zeilen 18 und 21)</b>	<b>-31.045,62</b>	<b>-36.043,00</b>	<b>0,00</b>	<b>0,00</b>	<b>-36.043,00</b>	<b>0,00</b>	<b>0,00</b>	<b>-36.043,00</b>	<b>-41.818,20</b>	<b>-5.775,20</b>	<b>0,00</b>	
23	+ Außerordentliche Erträge	0,00	0,00	0,00	0,00	0,00	0,00	0,00	0,00	0,00	0,00	0,00	
24	- Außerordentliche Aufwendungen	0,00	0,00	0,00	0,00	0,00	0,00	0,00	0,00	0,00	0,00	0,00	
25	<b>= Außerordentliches Ergebnis (= Zeilen 23 und 24)</b>	<b>0,00</b>	<b>0,00</b>	<b>0,00</b>	<b>0,00</b>	<b>0,00</b>	<b>0,00</b>	<b>0,00</b>	<b>0,00</b>	<b>0,00</b>	<b>0,00</b>	<b>0,00</b>	
26	<b>= Ergebnis -vor Berücksichtigung der internen Leistungsbeziehungen- (= Zeilen 22 und 25)</b>	<b>-31.045,62</b>	<b>-36.043,00</b>	<b>0,00</b>	<b>0,00</b>	<b>-36.043,00</b>	<b>0,00</b>	<b>0,00</b>	<b>-36.043,00</b>	<b>-41.818,20</b>	<b>-5.775,20</b>	<b>0,00</b>	

ProdGr/Stadt V Bad Münstereifel  
 Prod/ProdBer V01 Innere Verwaltung  
 Tprod/ProdGru V01112 Personalmanagement  
 KSt/Prod V011124 Personalrat



### Teilergebnisrechnung

Ertrags- und Aufwandsarten		Ergebnis	Ansatz	Übertragung aus	unterjährige Veränderung (Nachtrag)	Fortgeschriebener Ansatz 2018	Üpl/apl	Inanspruchnahme Deckungskreise	veränderter Ansatz	Ist-Ergebnis	Vergleich veränderter Ansatz/Ist (Sp. 9 ./Sp. 8)	Übertragung nach	
		2017	2018	2017						2018		2019	
		EUR	EUR	EUR	EUR	EUR	EUR	EUR	EUR	EUR	EUR	EUR	EUR
		1	2	3	4	5	6	7	8	9	10	11	
27	+ Erträge aus internen Leistungsbeziehungen	35.219,54	39.422,00	0,00	0,00	39.422,00	0,00	0,00	39.422,00	47.306,54	7.884,54	0,00	
28	- Aufwendungen aus internen Leistungsbeziehungen	4.173,92	3.379,00	0,00	0,00	3.379,00	0,00	0,00	3.379,00	5.488,34	2.109,34	0,00	
29	<b>= Teilergebnis</b> (= Zeilen 26, 27, 28)	<b>0,00</b>	<b>0,00</b>	<b>0,00</b>	<b>0,00</b>	<b>0,00</b>	<b>0,00</b>	<b>0,00</b>	<b>0,00</b>	<b>0,00</b>	<b>0,00</b>	<b>0,00</b>	



ProdGr/Stadt  
 Prod/ProdBer  
 Tprod/ProdGru  
 KSt/Prod

V  
 V01  
 V01112  
 V011124

Bad Münstereifel  
 Innere Verwaltung  
 Personalmanagement  
 Personalrat

### Teilfinanzrechnung A. Zahlungsnachweis

	Einzahlungs- und Auszahlungsarten	Ergebnis	Ansatz	Übertragung aus	unterjährige Veränderung (Nachtrag)	Fort-geschriebener Ansatz 2018	Üpl/apl	Inanspruch-nahme Deckung-kreise	veränderter Ansatz	Ist-Ergebnis 2018	Vergleich veränderter Ansatz/Ist (Sp. 9 ./Sp. 8)	Übertragung nach 2019
		2017	2018	2017								
		EUR	EUR	EUR	EUR	EUR	EUR	EUR	EUR	EUR	EUR	EUR
		1	2	3	4	5	6	7	8	9	10	11
1	Steuern und ähnliche Abgaben	0,00	0,00	0,00	0,00	0,00	0,00	0,00	0,00	0,00	0,00	0,00
2	Zuwendungen und allgemeine Umlagen	0,00	0,00	0,00	0,00	0,00	0,00	0,00	0,00	0,00	0,00	0,00
3	Sonstige Transfereinzahlungen	0,00	0,00	0,00	0,00	0,00	0,00	0,00	0,00	0,00	0,00	0,00
4	Öffentlich-rechtliche Leistungsentgelte	0,00	0,00	0,00	0,00	0,00	0,00	0,00	0,00	0,00	0,00	0,00
5	Privatrechtliche Leistungsentgelte	0,00	0,00	0,00	0,00	0,00	0,00	0,00	0,00	0,00	0,00	0,00
6	Kostenerstattungen, Kostenumlagen	5.710,60	1.647,00	0,00	0,00	1.647,00	0,00	0,00	1.647,00	0,00	-1.647,00	0,00
7	Sonstige Einzahlungen	0,00	0,00	0,00	0,00	0,00	0,00	0,00	0,00	0,00	0,00	0,00
8	Zinsen und sonstige Finanzeinzahlungen	0,00	0,00	0,00	0,00	0,00	0,00	0,00	0,00	0,00	0,00	0,00
9	<b>Einzahlungen aus laufender Verwaltungstätigkeit</b>	<b>5.710,60</b>	<b>1.647,00</b>	<b>0,00</b>	<b>0,00</b>	<b>1.647,00</b>	<b>0,00</b>	<b>0,00</b>	<b>1.647,00</b>	<b>0,00</b>	<b>-1.647,00</b>	<b>0,00</b>
10	Personalauszahlungen	33.049,07	35.181,00	0,00	0,00	35.181,00	0,00	0,00	35.181,00	37.157,50	1.976,50	0,00
11	Versorgungsauszahlungen	1.591,11	1.473,00	0,00	0,00	1.473,00	0,00	0,00	1.473,00	975,96	-497,04	0,00
12	Auszahlungen für Sach- und Dienstleistungen	0,00	0,00	0,00	0,00	0,00	0,00	0,00	0,00	0,00	0,00	0,00
13	Zinsen und sonstige Finanzauszahlungen	0,00	0,00	0,00	0,00	0,00	0,00	0,00	0,00	0,00	0,00	0,00
14	Transferauszahlungen	0,00	0,00	0,00	0,00	0,00	0,00	0,00	0,00	0,00	0,00	0,00
15	Sonstige Auszahlungen	4.218,00	402,00	0,00	0,00	402,00	0,00	0,00	402,00	2.577,24	2.175,24	0,00
16	<b>Auszahlungen aus laufender Verwaltungstätigkeit</b>	<b>38.858,18</b>	<b>37.056,00</b>	<b>0,00</b>	<b>0,00</b>	<b>37.056,00</b>	<b>0,00</b>	<b>0,00</b>	<b>37.056,00</b>	<b>40.710,70</b>	<b>3.654,70</b>	<b>0,00</b>
17	<b>Saldo aus laufender Verwaltungstätigkeit</b>	<b>-33.147,58</b>	<b>-35.409,00</b>	<b>0,00</b>	<b>0,00</b>	<b>-35.409,00</b>	<b>0,00</b>	<b>0,00</b>	<b>-35.409,00</b>	<b>-40.710,70</b>	<b>-5.301,70</b>	<b>0,00</b>
<b>Investitionstätigkeit</b>												
<b>Einzahlungen</b>												
18	aus Zuwendungen für Investitionsmaßnahmen	0,00	0,00	0,00	0,00	0,00	0,00	0,00	0,00	0,00	0,00	0,00
19	aus der Veräußerung von Sachanlagen	0,00	0,00	0,00	0,00	0,00	0,00	0,00	0,00	0,00	0,00	0,00
20	aus der Veräußerung von Finanzanlagen	0,00	0,00	0,00	0,00	0,00	0,00	0,00	0,00	0,00	0,00	0,00
21	aus Beiträgen und ähnlichen Entgelten	0,00	0,00	0,00	0,00	0,00	0,00	0,00	0,00	0,00	0,00	0,00
22	Sonstige Investitionseinzahlungen	0,00	0,00	0,00	0,00	0,00	0,00	0,00	0,00	0,00	0,00	0,00
23	<b>Summe:</b> (invest. Einzahlungen)	<b>0,00</b>	<b>0,00</b>	<b>0,00</b>	<b>0,00</b>	<b>0,00</b>	<b>0,00</b>	<b>0,00</b>	<b>0,00</b>	<b>0,00</b>	<b>0,00</b>	<b>0,00</b>
<b>Auszahlungen</b>												
24	für den Erwerb von Grundstücken und Gebäuden	0,00	0,00	0,00	0,00	0,00	0,00	0,00	0,00	0,00	0,00	0,00
25	für Baumaßnahmen	0,00	0,00	0,00	0,00	0,00	0,00	0,00	0,00	0,00	0,00	0,00
26	für den Erwerb von beweglichem Anlagevermögen	0,00	0,00	0,00	0,00	0,00	0,00	0,00	0,00	0,00	0,00	0,00

ProdGr/Stadt	V	Bad Münstereifel
Prod/ProdBer	V01	Innere Verwaltung
Tprod/ProdGru	V01112	Personalmanagement
KSt/Prod	V011124	Personalrat



### Teilfinanzrechnung A. Zahlungsnachweis

Einzahlungs- und Auszahlungsarten		Ergebnis	Ansatz	Übertragung aus	unterjährige Veränderung (Nachtrag)	Fort- geschriebe- ner Ansatz 2018	Üpl/apl	Inanspruch- nahme Deckung- kreise	veränderter Ansatz	Ist- Ergebnis	Vergleich veränderter Ansatz/Ist (Sp. 9 ./Sp. 8)	Übertragung nach
		2017	2018	2017						2018		2019
		EUR	EUR	EUR	EUR	EUR	EUR	EUR	EUR	EUR	EUR	EUR
		1	2	3	4	5	6	7	8	9	10	11
27	für den Erwerb von Finanzanlagen	0,00	0,00	0,00	0,00	0,00	0,00	0,00	0,00	0,00	0,00	0,00
28	von aktivierbaren Zuwendungen	0,00	0,00	0,00	0,00	0,00	0,00	0,00	0,00	0,00	0,00	0,00
29	Sonstige Investitionsauszahlungen	0,00	0,00	0,00	0,00	0,00	0,00	0,00	0,00	0,00	0,00	0,00
30	<b>Summe:</b> (invest. Auszahlungen)	<b>0,00</b>	<b>0,00</b>	<b>0,00</b>	<b>0,00</b>	<b>0,00</b>	<b>0,00</b>	<b>0,00</b>	<b>0,00</b>	<b>0,00</b>	<b>0,00</b>	<b>0,00</b>
31	<b>Saldo:</b> <b>der Investitionstätigkeit</b> (Einzahlungen ./ Auszahlungen)	<b>0,00</b>	<b>0,00</b>	<b>0,00</b>	<b>0,00</b>	<b>0,00</b>	<b>0,00</b>	<b>0,00</b>	<b>0,00</b>	<b>0,00</b>	<b>0,00</b>	<b>0,00</b>



ProdGr/Stadt  
Prod/ProdBer  
Tprod/ProdGru  
KSt/Prod

V  
V01  
V01113  
V011131

Bad Münstereifel  
Innere Verwaltung  
Zentrale Dienste  
Organisationsmanagement einschl. Versicherung und Bereich TUIV

### Teilergebnisrechnung

Ertrags- und Aufwandsarten		Ergebnis	Ansatz	Übertragung	unterjährige	Fort-	Üpl/apl	Inanspruch-	veränderter	Ist-	Vergleich	Übertragung
		2017	2018	aus	Veränderung	geschriebe-		nahme	Ansatz	Ergebnis	veränderter	nach
		EUR	EUR	2017	(Nachtrag)	nerAnsatz		Deckung-	Ergebnis	veränderter	Ansatz/Ist	2019
		1	2	3	4	2018	EUR	kreise	2018	(Sp. 9 ././Sp. 8)	EUR	11
1	Steuern und ähnliche Abgaben	0,00	0,00	0,00	0,00	0,00	0,00	0,00	0,00	0,00	0,00	0,00
2	+ Zuwendungen und allgemeine Umlagen	23.477,44	15.630,00	0,00	0,00	15.630,00	0,00	0,00	15.630,00	26.897,29	11.267,29	0,00
3	+ Sonstige Transfererträge	0,00	0,00	0,00	0,00	0,00	0,00	0,00	0,00	0,00	0,00	0,00
4	+ Öffentlich-rechtliche Leistungsentgelte	0,00	0,00	0,00	0,00	0,00	0,00	0,00	0,00	0,00	0,00	0,00
5	+ Privatrechtliche Leistungsentgelte	0,00	0,00	0,00	0,00	0,00	0,00	0,00	0,00	0,00	0,00	0,00
6	+ Kostenerstattungen und Kostenumlagen	98.951,08	115.562,00	0,00	0,00	115.562,00	0,00	0,00	115.562,00	271.547,63	155.985,63	0,00
7	+ Sonstige ordentliche Erträge	21.139,20	1.000,00	0,00	0,00	1.000,00	0,00	0,00	1.000,00	53.904,69	52.904,69	0,00
8	+ Aktivierte Eigenleistungen	0,00	0,00	0,00	0,00	0,00	0,00	0,00	0,00	0,00	0,00	0,00
9	+/- Bestandsveränderungen	0,00	0,00	0,00	0,00	0,00	0,00	0,00	0,00	0,00	0,00	0,00
10	<b>= Ordentliche Erträge</b>	<b>143.567,72</b>	<b>132.192,00</b>	<b>0,00</b>	<b>0,00</b>	<b>132.192,00</b>	<b>0,00</b>	<b>0,00</b>	<b>132.192,00</b>	<b>352.349,61</b>	<b>220.157,61</b>	<b>0,00</b>
11	- Personalaufwendungen	227.971,99	286.878,00	0,00	0,00	286.878,00	0,00	0,00	286.878,00	201.833,26	-85.044,74	0,00
12	- Versorgungsaufwendungen	78.251,82	33.233,00	0,00	0,00	33.233,00	0,00	0,00	33.233,00	115.188,70	81.955,70	0,00
13	- Aufwendungen für Sach- und Dienstleistungen	7.538,53	8.800,00	0,00	0,00	8.800,00	0,00	0,00	8.800,00	5.294,11	-3.505,89	0,00
14	- Bilanzielle Abschreibungen	19.787,72	11.640,00	0,00	0,00	11.640,00	0,00	0,00	11.640,00	27.833,17	16.193,17	0,00
15	- Transferaufwendungen	85.764,20	96.110,00	0,00	0,00	96.110,00	0,00	0,00	96.110,00	85.522,11	-10.587,89	0,00
16	- Sonstige ordentliche Aufwendungen	249.681,95	264.866,00	0,00	0,00	264.866,00	0,00	0,00	264.866,00	246.207,11	-18.658,89	7.705,68
17	<b>= Ordentliche Aufwendungen</b>	<b>668.996,21</b>	<b>701.527,00</b>	<b>0,00</b>	<b>0,00</b>	<b>701.527,00</b>	<b>0,00</b>	<b>0,00</b>	<b>701.527,00</b>	<b>681.878,46</b>	<b>-19.648,54</b>	<b>7.705,68</b>
18	<b>= Ordentliches Ergebnis</b> (= Zeilen 10 und 17)	<b>-525.428,49</b>	<b>-569.335,00</b>	<b>0,00</b>	<b>0,00</b>	<b>-569.335,00</b>	<b>0,00</b>	<b>0,00</b>	<b>-569.335,00</b>	<b>-329.528,85</b>	<b>239.806,15</b>	<b>-7.705,68</b>
19	+ Finanzerträge	0,00	0,00	0,00	0,00	0,00	0,00	0,00	0,00	0,00	0,00	0,00
20	- Zinsen und sonstige Finanzaufwendungen	0,00	0,00	0,00	0,00	0,00	0,00	0,00	0,00	0,00	0,00	0,00
21	<b>= Finanzergebnis</b> (= Zeilen 19 und 20)	<b>0,00</b>	<b>0,00</b>	<b>0,00</b>	<b>0,00</b>	<b>0,00</b>	<b>0,00</b>	<b>0,00</b>	<b>0,00</b>	<b>0,00</b>	<b>0,00</b>	<b>0,00</b>
22	<b>= Ergebnis der laufenden Verwaltungstätigkeit</b> (= Zeilen 18 und 21)	<b>-525.428,49</b>	<b>-569.335,00</b>	<b>0,00</b>	<b>0,00</b>	<b>-569.335,00</b>	<b>0,00</b>	<b>0,00</b>	<b>-569.335,00</b>	<b>-329.528,85</b>	<b>239.806,15</b>	<b>-7.705,68</b>
23	+ Außerordentliche Erträge	0,00	0,00	0,00	0,00	0,00	0,00	0,00	0,00	0,00	0,00	0,00
24	- Außerordentliche Aufwendungen	0,00	0,00	0,00	0,00	0,00	0,00	0,00	0,00	0,00	0,00	0,00
25	<b>= Außerordentliches Ergebnis</b> (= Zeilen 23 und 24)	<b>0,00</b>	<b>0,00</b>	<b>0,00</b>	<b>0,00</b>	<b>0,00</b>	<b>0,00</b>	<b>0,00</b>	<b>0,00</b>	<b>0,00</b>	<b>0,00</b>	<b>0,00</b>
26	<b>= Ergebnis -vor Berücksichtigung der internen Leistungsbeziehungen-</b> (= Zeilen 22 und 25)	<b>-525.428,49</b>	<b>-569.335,00</b>	<b>0,00</b>	<b>0,00</b>	<b>-569.335,00</b>	<b>0,00</b>	<b>0,00</b>	<b>-569.335,00</b>	<b>-329.528,85</b>	<b>239.806,15</b>	<b>-7.705,68</b>

ProdGr/Stadt V Bad Münstereifel  
 Prod/ProdBer V01 Innere Verwaltung  
 Tprod/ProdGru V01113 Zentrale Dienste  
 KSt/Prod V011131 Organisationsmanagement einschl. Versicherung und Bereich TUIV



### Teilergebnisrechnung

Ertrags- und Aufwandsarten		Ergebnis	Ansatz	Übertragung aus	unterjährige Veränderung (Nachtrag)	Fortgeschriebener Ansatz 2018	Üpl/apl	Inanspruchnahme Deckungskreise	veränderter Ansatz	Ist-Ergebnis	Vergleich veränderter Ansatz/Ist (Sp. 9 ./Sp. 8)	Übertragung nach	
		2017	2018	2017						2018		2019	
		EUR	EUR	EUR	EUR	EUR	EUR	EUR	EUR	EUR	EUR	EUR	EUR
		1	2	3	4	5	6	7	8	9	10	11	
27	+ Erträge aus internen Leistungsbeziehungen	561.332,93	599.880,00	0,00	0,00	599.880,00	0,00	0,00	599.880,00	372.270,07	-227.609,93	0,00	
28	- Aufwendungen aus internen Leistungsbeziehungen	35.904,44	30.545,00	0,00	0,00	30.545,00	0,00	0,00	30.545,00	43.427,10	12.882,10	0,00	
29	<b>= Teilergebnis</b> (= Zeilen 26, 27, 28)	<b>0,00</b>	<b>0,00</b>	<b>0,00</b>	<b>0,00</b>	<b>0,00</b>	<b>0,00</b>	<b>0,00</b>	<b>0,00</b>	<b>-685,88</b>	<b>-685,88</b>	<b>-7.705,68</b>	



ProdGr/Stadt  
Prod/ProdBer  
Tprod/ProdGru  
KSt/Prod

V  
V01  
V01113  
V011131

Bad Münstereifel  
Innere Verwaltung  
Zentrale Dienste  
Organisationsmanagement einschl. Versicherung und Bereich TUIV

### Teilfinanzrechnung A. Zahlungsnachweis

	Einzahlungs- und Auszahlungsarten	Ergebnis	Ansatz	Übertragung aus	unterjährige Veränderung (Nachtrag)	Fort-geschriebe-nerAnsatz 2018	Üpl/apl	Inanspruch-nahme Deckung-kreise	veränderter Ansatz	Ist-Ergebnis	Vergleich veränderter Ansatz/Ist (Sp. 9 ./Sp. 8)	Übertragung nach
		2017	2018	2017						2018		2019
		EUR	EUR	EUR	EUR	EUR	EUR	EUR	EUR	EUR	EUR	EUR
		1	2	3	4	5	6	7	8	9	10	11
1	Steuern und ähnliche Abgaben	0,00	0,00	0,00	0,00	0,00	0,00	0,00	0,00	0,00	0,00	0,00
2	Zuwendungen und allgemeine Umlagen	0,00	0,00	0,00	0,00	0,00	0,00	0,00	0,00	0,00	0,00	0,00
3	Sonstige Transfereinzahlungen	0,00	0,00	0,00	0,00	0,00	0,00	0,00	0,00	0,00	0,00	0,00
4	Öffentlich-rechtliche Leistungsentgelte	0,00	0,00	0,00	0,00	0,00	0,00	0,00	0,00	0,00	0,00	0,00
5	Privatrechtliche Leistungsentgelte	0,00	0,00	0,00	0,00	0,00	0,00	0,00	0,00	0,00	0,00	0,00
6	Kostenerstattungen, Kostenumlagen	84.490,76	115.562,00	0,00	0,00	115.562,00	0,00	0,00	115.562,00	296.797,63	181.235,63	0,00
7	Sonstige Einzahlungen	370,45	1.000,00	0,00	0,00	1.000,00	0,00	0,00	1.000,00	3.041,32	2.041,32	0,00
8	Zinsen und sonstige Finanzeinzahlungen	0,00	0,00	0,00	0,00	0,00	0,00	0,00	0,00	0,00	0,00	0,00
9	<b>Einzahlungen aus laufender Verwaltungstätigkeit</b>	<b>84.861,21</b>	<b>116.562,00</b>	<b>0,00</b>	<b>0,00</b>	<b>116.562,00</b>	<b>0,00</b>	<b>0,00</b>	<b>116.562,00</b>	<b>299.838,95</b>	<b>183.276,95</b>	<b>0,00</b>
10	Personalauszahlungen	166.725,81	255.272,00	0,00	0,00	255.272,00	0,00	0,00	255.272,00	196.480,90	-58.791,10	0,00
11	Versorgungsauszahlungen	48.527,82	45.315,00	0,00	0,00	45.315,00	0,00	0,00	45.315,00	52.746,11	7.431,11	0,00
12	Auszahlungen für Sach- und Dienstleistungen	2.171,58	4.800,00	21,42	0,00	4.821,42	0,00	0,00	4.821,42	3.456,46	-1.364,96	193,97
13	Zinsen und sonstige Finanzauszahlungen	0,00	0,00	0,00	0,00	0,00	0,00	0,00	0,00	0,00	0,00	0,00
14	Transferauszahlungen	95.764,20	96.110,00	0,00	0,00	96.110,00	0,00	0,00	96.110,00	85.522,11	-10.587,89	0,00
15	Sonstige Auszahlungen	233.226,46	264.866,00	8.570,29	0,00	273.436,29	0,00	0,00	273.436,29	252.120,47	-21.315,82	8.934,13
16	<b>Auszahlungen aus laufender Verwaltungstätigkeit</b>	<b>546.415,87</b>	<b>666.363,00</b>	<b>8.591,71</b>	<b>0,00</b>	<b>674.954,71</b>	<b>0,00</b>	<b>0,00</b>	<b>674.954,71</b>	<b>590.326,05</b>	<b>-84.628,66</b>	<b>9.128,10</b>
17	<b>Saldo aus laufender Verwaltungstätigkeit</b>	<b>-461.554,66</b>	<b>-549.801,00</b>	<b>-8.591,71</b>	<b>0,00</b>	<b>-558.392,71</b>	<b>0,00</b>	<b>0,00</b>	<b>-558.392,71</b>	<b>-290.487,10</b>	<b>267.905,61</b>	<b>-9.128,10</b>
<b>Investitionstätigkeit</b>												
	<b>Einzahlungen</b>											
18	aus Zuwendungen für Investitionsmaßnahmen	0,00	0,00	0,00	0,00	0,00	0,00	0,00	0,00	0,00	0,00	0,00
19	aus der Veräußerung von Sachanlagen	0,00	0,00	0,00	0,00	0,00	0,00	0,00	0,00	0,00	0,00	0,00
20	aus der Veräußerung von Finanzanlagen	0,00	0,00	0,00	0,00	0,00	0,00	0,00	0,00	0,00	0,00	0,00
21	aus Beiträgen und ähnlichen Entgelten	0,00	0,00	0,00	0,00	0,00	0,00	0,00	0,00	0,00	0,00	0,00
22	Sonstige Investitionseinzahlungen	0,00	0,00	0,00	0,00	0,00	0,00	0,00	0,00	0,00	0,00	0,00
23	<b>Summe:</b> (invest. Einzahlungen)	<b>0,00</b>	<b>0,00</b>	<b>0,00</b>	<b>0,00</b>	<b>0,00</b>	<b>0,00</b>	<b>0,00</b>	<b>0,00</b>	<b>0,00</b>	<b>0,00</b>	<b>0,00</b>
	<b>Auszahlungen</b>											
24	für den Erwerb von Grundstücken und Gebäuden	0,00	0,00	0,00	0,00	0,00	0,00	0,00	0,00	0,00	0,00	0,00
25	für Baumaßnahmen	0,00	0,00	0,00	0,00	0,00	0,00	0,00	0,00	0,00	0,00	0,00
26	für den Erwerb von beweglichem Anlagevermögen	22.878,54	33.000,00	21.343,15	0,00	54.343,15	5.035,02	0,00	59.378,17	29.124,45	-30.253,72	29.639,69

ProdGr/Stadt  
 Prod/ProdBer  
 Tprod/ProdGru  
 KSt/Prod

V  
 V01  
 V01113  
 V011131

Bad Münstereifel  
 Innere Verwaltung  
 Zentrale Dienste  
 Organisationsmanagement einschl. Versicherung und Bereich TUIV



### Teilfinanzrechnung A. Zahlungsnachweis

	Einzahlungs- und Auszahlungsarten	Ergebnis	Ansatz	Übertragung aus	unterjährige Veränderung (Nachtrag)	Fort- geschriebe- ner Ansatz 2018	Üpl/apl	Inanspruch- nahme Deckung- kreise	veränderter Ansatz	Ist- Ergebnis	Vergleich veränderter Ansatz/Ist (Sp. 9 ./Sp. 8)	Übertragung nach
		2017	2018	2017						2018		2019
		EUR	EUR	EUR	EUR	EUR	EUR	EUR	EUR	EUR	EUR	EUR
		1	2	3	4	5	6	7	8	9	10	11
27	für den Erwerb von Finanzanlagen	0,00	0,00	0,00	0,00	0,00	0,00	0,00	0,00	0,00	0,00	0,00
28	von aktivierbaren Zuwendungen	0,00	0,00	0,00	0,00	0,00	0,00	0,00	0,00	0,00	0,00	0,00
29	Sonstige Investitionsauszahlungen	0,00	0,00	0,00	0,00	0,00	0,00	0,00	0,00	0,00	0,00	0,00
30	<b>Summe:</b> (invest. Auszahlungen)	<b>22.878,54</b>	<b>33.000,00</b>	<b>21.343,15</b>	<b>0,00</b>	<b>54.343,15</b>	<b>5.035,02</b>	<b>0,00</b>	<b>59.378,17</b>	<b>29.124,45</b>	<b>-30.253,72</b>	<b>29.639,69</b>
31	<b>Saldo:</b> <b>der Investitionstätigkeit</b> (Einzahlungen ./ Auszahlungen)	<b>-22.878,54</b>	<b>-33.000,00</b>	<b>-21.343,15</b>	<b>0,00</b>	<b>-54.343,15</b>	<b>-5.035,02</b>	<b>0,00</b>	<b>-59.378,17</b>	<b>-29.124,45</b>	<b>30.253,72</b>	<b>-29.639,69</b>



ProdGr/Stadt  
 Prod/ProdBer  
 Tprod/ProdGru  
 KSt/Prod

V  
 V01  
 V01113  
 V011131

Bad Münstereifel  
 Innere Verwaltung  
 Zentrale Dienste  
 Organisationsmanagement einschl. Versicherung und Bereich TUIV

**Teilfinanzrechnung**  
**B. Nachweis einzelner Investitionsmaßnahmen**

Investitionsmaßnahmen	Ergebnis	Ansatz	Übertragung	unterjährig	Fort-	Üpl/apl	Inanspruch-	veränderter	Ist-	Vergleich	Übertragung
	2017	2018	aus	e	geschriebe		-	Ansatz	Ergebnis	veränderter	nach
	EUR	EUR	2017	Veränderung	-		nahme	EUR	2018	Ansatz/Ist	2019
	1	2	2017	(Nachtrag)	ner Ansatz	EUR	Deckungs-	EUR	EUR	(Sp. 9 ./.	EUR
	3	4	EUR	EUR	2018	EUR	kreise	EUR	EUR	Sp. 8)	EUR
	5	6	EUR	EUR	EUR	EUR	EUR	EUR	EUR	EUR	EUR
	7	8	EUR	EUR	EUR	EUR	EUR	EUR	EUR	EUR	EUR
	9	10	EUR	EUR	EUR	EUR	EUR	EUR	EUR	EUR	EUR
	11										
<b>Investitionsmaßnahmen oberhalb der festgesetzten Wertgrenzen</b>											
<b>Maßnahme: I1131001 Vermögen &gt;410 € Organisation</b>											
+ Einzahlungen aus Zuwendungen für Investitionsmaßnahmen	0,00	0,00	0,00	0,00	0,00	0,00	0,00	0,00	0,00	0,00	0,00
+ Einzahlungen aus der Veräußerung von Sachanlagen	0,00	0,00	0,00	0,00	0,00	0,00	0,00	0,00	0,00	0,00	0,00
+ Einzahlungen aus der Veräußerung von Finanzanlagen	0,00	0,00	0,00	0,00	0,00	0,00	0,00	0,00	0,00	0,00	0,00
+ Einzahlungen aus Beiträgen u.ä. Entgelten	0,00	0,00	0,00	0,00	0,00	0,00	0,00	0,00	0,00	0,00	0,00
+ Sonstige Investitionseinzahlungen	0,00	0,00	0,00	0,00	0,00	0,00	0,00	0,00	0,00	0,00	0,00
<b>Summe der investiven Einzahlungen</b>	<b>0,00</b>	<b>0,00</b>	<b>0,00</b>	<b>0,00</b>	<b>0,00</b>	<b>0,00</b>	<b>0,00</b>	<b>0,00</b>	<b>0,00</b>	<b>0,00</b>	<b>0,00</b>
- Auszahlungen für den Erwerb von Grundstücken und Gebäuden	0,00	0,00	0,00	0,00	0,00	0,00	0,00	0,00	0,00	0,00	0,00
- Auszahlungen für Baumaßnahmen	0,00	0,00	0,00	0,00	0,00	0,00	0,00	0,00	0,00	0,00	0,00
- Auszahlungen für den Erwerb von beweglichem Anlagevermögen	7.182,91	10.500,00	0,00	0,00	10.500,00	0,00	-942,33	9.557,67	1.893,01	-7.664,66	7.664,66
- Auszahlungen für den Erwerb von Finanzanlagen	0,00	0,00	0,00	0,00	0,00	0,00	0,00	0,00	0,00	0,00	0,00
- Auszahlungen von aktivierbaren Zuwendungen	0,00	0,00	0,00	0,00	0,00	0,00	0,00	0,00	0,00	0,00	0,00
- Sonstige Investitionsauszahlungen	0,00	0,00	0,00	0,00	0,00	0,00	0,00	0,00	0,00	0,00	0,00
<b>Summe der investiven Auszahlungen</b>	<b>7.182,91</b>	<b>10.500,00</b>	<b>0,00</b>	<b>0,00</b>	<b>10.500,00</b>	<b>0,00</b>	<b>-942,33</b>	<b>9.557,67</b>	<b>1.893,01</b>	<b>-7.664,66</b>	<b>7.664,66</b>
<b>Saldo: (Einzahlungen ./.</b>	<b>-7.182,91</b>	<b>-10.500,00</b>	<b>0,00</b>	<b>0,00</b>	<b>-10.500,00</b>	<b>0,00</b>	<b>942,33</b>	<b>-9.557,67</b>	<b>-1.893,01</b>	<b>7.664,66</b>	<b>-7.664,66</b>
<b>Saldo: (Auszahlungen)</b>											
<b>Maßnahme: II1131002 Vermögen &lt;410 € Organisation</b>											
+ Einzahlungen aus Zuwendungen für Investitionsmaßnahmen	0,00	0,00	0,00	0,00	0,00	0,00	0,00	0,00	0,00	0,00	0,00
+ Einzahlungen aus der Veräußerung von Sachanlagen	0,00	0,00	0,00	0,00	0,00	0,00	0,00	0,00	0,00	0,00	0,00
+ Einzahlungen aus der Veräußerung von Finanzanlagen	0,00	0,00	0,00	0,00	0,00	0,00	0,00	0,00	0,00	0,00	0,00
+ Einzahlungen aus Beiträgen u.ä. Entgelten	0,00	0,00	0,00	0,00	0,00	0,00	0,00	0,00	0,00	0,00	0,00

ProdGr/Stadt V  
 Prod/ProdBer V01  
 Tprod/ProdGru V01113  
 KSt/Prod V011131

Bad Münstereifel  
 Innere Verwaltung  
 Zentrale Dienste  
 Organisationsmanagement einschl. Versicherung und Bereich TUIV



<b>Teilfinanzrechnung</b>												
<b>B. Nachweis einzelner Investitionsmaßnahmen</b>												
Investitionsmaßnahmen	Ergebnis	Ansatz	Übertragung	unterjährig	Fort-	Üpl/apl	Inanspruch-	veränderter	Ist-	Vergleich	Übertragung	
	2017	2018	aus	e	geschriebe-		-	Ansatz	Ergebnis	veränderter	nach	
	EUR	EUR	2017	Veränderung	ner Ansatz	EUR	nahme	EUR	2018	Ansatz/Ist	2019	
			EUR	(Nachtrag)	2018		Deckungs-	EUR	EUR	(Sp. 9 ./.	EUR	
				EUR	EUR		kreise			Sp. 8)		
							EUR			EUR		
+ Sonstige Investitionseinzahlungen	0,00	0,00	0,00	0,00	0,00	0,00	0,00	0,00	0,00	0,00	0,00	
<b>Summe der investiven Einzahlungen</b>	<b>0,00</b>	<b>0,00</b>	<b>0,00</b>	<b>0,00</b>	<b>0,00</b>	<b>0,00</b>	<b>0,00</b>	<b>0,00</b>	<b>0,00</b>	<b>0,00</b>	<b>0,00</b>	
- Auszahlungen für den Erwerb von Grundstücken und Gebäuden	0,00	0,00	0,00	0,00	0,00	0,00	0,00	0,00	0,00	0,00	0,00	
- Auszahlungen für Baumaßnahmen	0,00	0,00	0,00	0,00	0,00	0,00	0,00	0,00	0,00	0,00	0,00	
- Auszahlungen für den Erwerb von beweglichem Anlagevermögen	4.310,87	4.500,00	0,00	0,00	4.500,00	0,00	0,00	4.500,00	3.784,82	-715,18	715,18	
- Auszahlungen für den Erwerb von Finanzanlagen	0,00	0,00	0,00	0,00	0,00	0,00	0,00	0,00	0,00	0,00	0,00	
- Auszahlungen von aktivierbaren Zuwendungen	0,00	0,00	0,00	0,00	0,00	0,00	0,00	0,00	0,00	0,00	0,00	
- Sonstige Investitionsauszahlungen	0,00	0,00	0,00	0,00	0,00	0,00	0,00	0,00	0,00	0,00	0,00	
<b>Summe der investiven Auszahlungen</b>	<b>4.310,87</b>	<b>4.500,00</b>	<b>0,00</b>	<b>0,00</b>	<b>4.500,00</b>	<b>0,00</b>	<b>0,00</b>	<b>4.500,00</b>	<b>3.784,82</b>	<b>-715,18</b>	<b>715,18</b>	
<b>Saldo: (Einzahlungen ./.</b>	<b>-4.310,87</b>	<b>-4.500,00</b>	<b>0,00</b>	<b>0,00</b>	<b>-4.500,00</b>	<b>0,00</b>	<b>0,00</b>	<b>-4.500,00</b>	<b>-3.784,82</b>	<b>715,18</b>	<b>-715,18</b>	
<b>Auszahlungen)</b>												
<b>Maßnahme: I1131005 Dokumenten-Management-System</b>												
+ Einzahlungen aus Zuwendungen für Investitionsmaßnahmen	0,00	0,00	0,00	0,00	0,00	0,00	0,00	0,00	0,00	0,00	0,00	
+ Einzahlungen aus der Veräußerung von Sachanlagen	0,00	0,00	0,00	0,00	0,00	0,00	0,00	0,00	0,00	0,00	0,00	
+ Einzahlungen aus der Veräußerung von Finanzanlagen	0,00	0,00	0,00	0,00	0,00	0,00	0,00	0,00	0,00	0,00	0,00	
+ Einzahlungen aus Beiträgen u.ä. Entgelten	0,00	0,00	0,00	0,00	0,00	0,00	0,00	0,00	0,00	0,00	0,00	
+ Sonstige Investitionseinzahlungen	0,00	0,00	0,00	0,00	0,00	0,00	0,00	0,00	0,00	0,00	0,00	
<b>Summe der investiven Einzahlungen</b>	<b>0,00</b>	<b>0,00</b>	<b>0,00</b>	<b>0,00</b>	<b>0,00</b>	<b>0,00</b>	<b>0,00</b>	<b>0,00</b>	<b>0,00</b>	<b>0,00</b>	<b>0,00</b>	
- Auszahlungen für den Erwerb von Grundstücken und Gebäuden	0,00	0,00	0,00	0,00	0,00	0,00	0,00	0,00	0,00	0,00	0,00	
- Auszahlungen für Baumaßnahmen	0,00	0,00	0,00	0,00	0,00	0,00	0,00	0,00	0,00	0,00	0,00	
- Auszahlungen für den Erwerb von beweglichem Anlagevermögen	0,00	0,00	21.259,85	0,00	21.259,85	0,00	0,00	21.259,85	0,00	-21.259,85	21.259,85	
- Auszahlungen für den Erwerb von Finanzanlagen	0,00	0,00	0,00	0,00	0,00	0,00	0,00	0,00	0,00	0,00	0,00	
- Auszahlungen von aktivierbaren Zuwendungen	0,00	0,00	0,00	0,00	0,00	0,00	0,00	0,00	0,00	0,00	0,00	
- Sonstige Investitionsauszahlungen	0,00	0,00	0,00	0,00	0,00	0,00	0,00	0,00	0,00	0,00	0,00	



ProdGr/Stadt  
Prod/ProdBer  
Tprod/ProdGru  
KSt/Prod

V  
V01  
V01113  
V011131

Bad Münstereifel  
Innere Verwaltung  
Zentrale Dienste  
Organisationsmanagement einschl. Versicherung und Bereich TUIV

**Teilfinanzrechnung**  
**B. Nachweis einzelner Investitionsmaßnahmen**

Investitionsmaßnahmen	Ergebnis	Ansatz	Übertragung	unterjährig	Fort-	Üpl/apl	Inanspruch	veränderter	Ist-	Vergleich	Übertragung
	2017	2018	aus	e	geschriebe		-	Ansatz	Ergebnis	veränderter	nach
	EUR	EUR	2017	Veränderung	ner Ansatz	EUR	nahme	EUR	2018	Ansatz/Ist	2019
			EUR	(Nachtrag)	2018		Deckungs-	EUR	EUR	(Sp. 9 ./.	EUR
				EUR	EUR		kreise			Sp. 8)	
							EUR			EUR	
<b>Summe der investiven Auszahlungen</b>	0,00	0,00	21.259,85	0,00	21.259,85	0,00	0,00	21.259,85	0,00	-21.259,85	21.259,85
<b>Saldo: (Einzahlungen ./.</b> Auszahlungen)	0,00	0,00	-21.259,85	0,00	-21.259,85	0,00	0,00	-21.259,85	0,00	21.259,85	-21.259,85
<b>Maßnahme: I1132001 Vermögen &gt; 410 € TUIV</b>											
+ Einzahlungen aus Zuwendungen für Investitionsmaßnahmen	0,00	0,00	0,00	0,00	0,00	0,00	0,00	0,00	0,00	0,00	0,00
+ Einzahlungen aus der Veräußerung von Sachanlagen	0,00	0,00	0,00	0,00	0,00	0,00	0,00	0,00	0,00	0,00	0,00
+ Einzahlungen aus der Veräußerung von Finanzanlagen	0,00	0,00	0,00	0,00	0,00	0,00	0,00	0,00	0,00	0,00	0,00
+ Einzahlungen aus Beiträgen u.ä. Entgelten	0,00	0,00	0,00	0,00	0,00	0,00	0,00	0,00	0,00	0,00	0,00
+ Sonstige Investitionseinzahlungen	0,00	0,00	0,00	0,00	0,00	0,00	0,00	0,00	0,00	0,00	0,00
<b>Summe der investiven Einzahlungen</b>	<b>0,00</b>	<b>0,00</b>	<b>0,00</b>	<b>0,00</b>	<b>0,00</b>	<b>0,00</b>	<b>0,00</b>	<b>0,00</b>	<b>0,00</b>	<b>0,00</b>	<b>0,00</b>
- Auszahlungen für den Erwerb von Grundstücken und Gebäuden	0,00	0,00	0,00	0,00	0,00	0,00	0,00	0,00	0,00	0,00	0,00
- Auszahlungen für Baumaßnahmen	0,00	0,00	0,00	0,00	0,00	0,00	0,00	0,00	0,00	0,00	0,00
- Auszahlungen für den Erwerb von beweglichem Anlagevermögen	6.027,35	13.000,00	83,30	0,00	13.083,30	5.035,02	-2.212,58	15.905,74	15.822,44	-83,30	0,00
- Auszahlungen für den Erwerb von Finanzanlagen	0,00	0,00	0,00	0,00	0,00	0,00	0,00	0,00	0,00	0,00	0,00
- Auszahlungen von aktivierbaren Zuwendungen	0,00	0,00	0,00	0,00	0,00	0,00	0,00	0,00	0,00	0,00	0,00
- Sonstige Investitionsauszahlungen	0,00	0,00	0,00	0,00	0,00	0,00	0,00	0,00	0,00	0,00	0,00
<b>Summe der investiven Auszahlungen</b>	<b>6.027,35</b>	<b>13.000,00</b>	<b>83,30</b>	<b>0,00</b>	<b>13.083,30</b>	<b>5.035,02</b>	<b>-2.212,58</b>	<b>15.905,74</b>	<b>15.822,44</b>	<b>-83,30</b>	<b>0,00</b>
<b>Saldo: (Einzahlungen ./.</b> Auszahlungen)	<b>-6.027,35</b>	<b>-13.000,00</b>	<b>-83,30</b>	<b>0,00</b>	<b>-13.083,30</b>	<b>-5.035,02</b>	<b>2.212,58</b>	<b>-15.905,74</b>	<b>-15.822,44</b>	<b>83,30</b>	<b>0,00</b>
<b>Maßnahme: I1132002 Vermögen &lt; 410 € TUIV</b>											
+ Einzahlungen aus Zuwendungen für Investitionsmaßnahmen	0,00	0,00	0,00	0,00	0,00	0,00	0,00	0,00	0,00	0,00	0,00
+ Einzahlungen aus der Veräußerung von Sachanlagen	0,00	0,00	0,00	0,00	0,00	0,00	0,00	0,00	0,00	0,00	0,00
+ Einzahlungen aus der Veräußerung von Finanzanlagen	0,00	0,00	0,00	0,00	0,00	0,00	0,00	0,00	0,00	0,00	0,00
+ Einzahlungen aus Beiträgen u.ä. Entgelten	0,00	0,00	0,00	0,00	0,00	0,00	0,00	0,00	0,00	0,00	0,00
+ Sonstige Investitionseinzahlungen	0,00	0,00	0,00	0,00	0,00	0,00	0,00	0,00	0,00	0,00	0,00

ProdGr/Stadt V Bad Münstereifel  
 Prod/ProdBer V01 Innere Verwaltung  
 Tprod/ProdGru V01113 Zentrale Dienste  
 KSt/Prod V011131 Organisationsmanagement einschl. Versicherung und Bereich TUIV



Teilfinanzrechnung												
B. Nachweis einzelner Investitionsmaßnahmen												
Investitionsmaßnahmen	Ergebnis	Ansatz	Übertragung	unterjährig	Fort-	Üpl/apl	Inanspruch-	veränderter	Ist-	Vergleich	Übertragung	
	2017	2018	aus	e	geschriebe-		nahme	Ansatz	Ergebnis	veränderter	nach	
	EUR	EUR	2017	Veränderung	ner Ansatz	EUR	Deckungs-	EUR	2018	(Sp. 9 ./.	2019	
			EUR	(Nachtrag)	2018		kreise	EUR	EUR	Sp. 8)	EUR	
				EUR	EUR		EUR			EUR		
<b>Summe der investiven Einzahlungen</b>	<b>0,00</b>	<b>0,00</b>	<b>0,00</b>	<b>0,00</b>	<b>0,00</b>	<b>0,00</b>	<b>0,00</b>	<b>0,00</b>	<b>0,00</b>	<b>0,00</b>	<b>0,00</b>	
- Auszahlungen für den Erwerb von Grundstücken und Gebäuden	0,00	0,00	0,00	0,00	0,00	0,00	0,00	0,00	0,00	0,00	0,00	
- Auszahlungen für Baumaßnahmen	0,00	0,00	0,00	0,00	0,00	0,00	0,00	0,00	0,00	0,00	0,00	
- Auszahlungen für den Erwerb von beweglichem Anlagevermögen	1.617,74	1.000,00	0,00	0,00	1.000,00	0,00	3.154,91	4.154,91	4.154,91	0,00	0,00	
- Auszahlungen für den Erwerb von Finanzanlagen	0,00	0,00	0,00	0,00	0,00	0,00	0,00	0,00	0,00	0,00	0,00	
- Auszahlungen von aktivierbaren Zuwendungen	0,00	0,00	0,00	0,00	0,00	0,00	0,00	0,00	0,00	0,00	0,00	
- Sonstige Investitionsauszahlungen	0,00	0,00	0,00	0,00	0,00	0,00	0,00	0,00	0,00	0,00	0,00	
<b>Summe der investiven Auszahlungen</b>	<b>1.617,74</b>	<b>1.000,00</b>	<b>0,00</b>	<b>0,00</b>	<b>1.000,00</b>	<b>0,00</b>	<b>3.154,91</b>	<b>4.154,91</b>	<b>4.154,91</b>	<b>0,00</b>	<b>0,00</b>	
<b>Saldo: (Einzahlungen ./.</b>	<b>-1.617,74</b>	<b>-1.000,00</b>	<b>0,00</b>	<b>0,00</b>	<b>-1.000,00</b>	<b>0,00</b>	<b>-3.154,91</b>	<b>-4.154,91</b>	<b>-4.154,91</b>	<b>0,00</b>	<b>0,00</b>	
<b>Auszahlungen)</b>												



ProdGr/Stadt  
 Prod/ProdBer  
 Tprod/ProdGru  
 KSt/Prod

V  
 V01  
 V01113  
 V011134

Bad Münstereifel  
 Innere Verwaltung  
 Zentrale Dienste  
 Bauhof

### Teilergebnisrechnung

Ertrags- und Aufwandsarten		Ergebnis	Ansatz	Übertragung	unterjährige	Fort-	Üpl/apl	Inanspruch-	veränderter	Ist-	Vergleich	Übertragung
		2017	2018	aus	Veränderung	geschriebe-		nahme	Ansatz	Ergebnis	veränderter	nach
		EUR	EUR	2017	(Nachtrag)	nerAnsatz		Deckung-	veränderter	2018	Ansatz/Ist	2019
		1	2	3	4	2018	EUR	kreise	Ansatz	EUR	(Sp. 9 ./Sp. 8)	EUR
1	Steuern und ähnliche Abgaben	0,00	0,00	0,00	0,00	0,00	0,00	0,00	0,00	0,00	0,00	0,00
2	+ Zuwendungen und allgemeine Umlagen	83.841,60	66.750,00	0,00	0,00	66.750,00	0,00	0,00	66.750,00	96.604,26	29.854,26	0,00
3	+ Sonstige Transfererträge	0,00	0,00	0,00	0,00	0,00	0,00	0,00	0,00	0,00	0,00	0,00
4	+ Öffentlich-rechtliche Leistungsentgelte	0,00	0,00	0,00	0,00	0,00	0,00	0,00	0,00	0,00	0,00	0,00
5	+ Privatrechtliche Leistungsentgelte	1.313,08	2.000,00	0,00	0,00	2.000,00	0,00	0,00	2.000,00	2.117,90	117,90	0,00
6	+ Kostenerstattungen und Kostenumlagen	18.786,25	22.813,00	0,00	0,00	22.813,00	0,00	0,00	22.813,00	19.574,68	-3.238,32	0,00
7	+ Sonstige ordentliche Erträge	153,13	0,00	0,00	0,00	0,00	0,00	0,00	0,00	-41.098,36	-41.098,36	0,00
8	+ Aktivierte Eigenleistungen	0,00	0,00	0,00	0,00	0,00	0,00	0,00	0,00	0,00	0,00	0,00
9	+/- Bestandsveränderungen	0,00	0,00	0,00	0,00	0,00	0,00	0,00	0,00	0,00	0,00	0,00
10	<b>= Ordentliche Erträge</b>	<b>104.094,06</b>	<b>91.563,00</b>	<b>0,00</b>	<b>0,00</b>	<b>91.563,00</b>	<b>0,00</b>	<b>0,00</b>	<b>91.563,00</b>	<b>77.198,48</b>	<b>-14.364,52</b>	<b>0,00</b>
11	- Personalaufwendungen	1.023.327,99	1.040.350,00	0,00	0,00	1.040.350,00	0,00	0,00	1.040.350,00	1.054.611,31	14.261,31	0,00
12	- Versorgungsaufwendungen	620,22	265,00	0,00	0,00	265,00	0,00	0,00	265,00	942,53	677,53	0,00
13	- Aufwendungen für Sach- und Dienstleistungen	141.835,17	141.345,00	0,00	0,00	141.345,00	0,00	533,19	141.878,19	143.099,43	1.221,24	0,00
14	- Bilanzielle Abschreibungen	119.878,42	139.720,00	0,00	0,00	139.720,00	0,00	0,00	139.720,00	131.942,26	-7.777,74	0,00
15	- Transferaufwendungen	0,00	0,00	0,00	0,00	0,00	0,00	0,00	0,00	0,00	0,00	0,00
16	- Sonstige ordentliche Aufwendungen	17.815,34	12.187,00	0,00	0,00	12.187,00	0,00	0,00	12.187,00	16.085,06	3.898,06	0,00
17	<b>= Ordentliche Aufwendungen</b>	<b>1.303.477,14</b>	<b>1.333.867,00</b>	<b>0,00</b>	<b>0,00</b>	<b>1.333.867,00</b>	<b>0,00</b>	<b>533,19</b>	<b>1.334.400,19</b>	<b>1.346.680,59</b>	<b>12.280,40</b>	<b>0,00</b>
18	<b>= Ordentliches Ergebnis</b> (= Zeilen 10 und 17)	<b>-1.199.383,08</b>	<b>-1.242.304,00</b>	<b>0,00</b>	<b>0,00</b>	<b>-1.242.304,00</b>	<b>0,00</b>	<b>-533,19</b>	<b>-1.242.837,19</b>	<b>-1.269.482,11</b>	<b>-26.644,92</b>	<b>0,00</b>
19	+ Finanzerträge	0,00	0,00	0,00	0,00	0,00	0,00	0,00	0,00	0,00	0,00	0,00
20	- Zinsen und sonstige Finanzaufwendungen	0,00	0,00	0,00	0,00	0,00	0,00	0,00	0,00	0,00	0,00	0,00
21	<b>= Finanzergebnis</b> (= Zeilen 19 und 20)	<b>0,00</b>	<b>0,00</b>	<b>0,00</b>	<b>0,00</b>	<b>0,00</b>	<b>0,00</b>	<b>0,00</b>	<b>0,00</b>	<b>0,00</b>	<b>0,00</b>	<b>0,00</b>
22	<b>= Ergebnis der laufenden Verwaltungstätigkeit</b> (= Zeilen 18 und 21)	<b>-1.199.383,08</b>	<b>-1.242.304,00</b>	<b>0,00</b>	<b>0,00</b>	<b>-1.242.304,00</b>	<b>0,00</b>	<b>-533,19</b>	<b>-1.242.837,19</b>	<b>-1.269.482,11</b>	<b>-26.644,92</b>	<b>0,00</b>
23	+ Außerordentliche Erträge	0,00	0,00	0,00	0,00	0,00	0,00	0,00	0,00	0,00	0,00	0,00
24	- Außerordentliche Aufwendungen	0,00	0,00	0,00	0,00	0,00	0,00	0,00	0,00	0,00	0,00	0,00
25	<b>= Außerordentliches Ergebnis</b> (= Zeilen 23 und 24)	<b>0,00</b>	<b>0,00</b>	<b>0,00</b>	<b>0,00</b>	<b>0,00</b>	<b>0,00</b>	<b>0,00</b>	<b>0,00</b>	<b>0,00</b>	<b>0,00</b>	<b>0,00</b>
26	<b>= Ergebnis -vor Berücksichtigung der internen Leistungsbeziehungen-</b> (= Zeilen 22 und 25)	<b>-1.199.383,08</b>	<b>-1.242.304,00</b>	<b>0,00</b>	<b>0,00</b>	<b>-1.242.304,00</b>	<b>0,00</b>	<b>-533,19</b>	<b>-1.242.837,19</b>	<b>-1.269.482,11</b>	<b>-26.644,92</b>	<b>0,00</b>

ProdGr/Stadt V Bad Münstereifel  
 Prod/ProdBer V01 Innere Verwaltung  
 Tprod/ProdGru V01113 Zentrale Dienste  
 KSt/Prod V011134 Bauhof



### Teilergebnisrechnung

Ertrags- und Aufwandsarten		Ergebnis	Ansatz	Übertragung aus	unterjährige Veränderung (Nachtrag)	Fort-geschriebe-ner Ansatz 2018	Üpl/apl	Inanspruch-nahme Deckung-kreise	veränderter Ansatz	Ist-Ergebnis	Vergleich veränderter Ansatz/Ist (Sp. 9 ./Sp. 8)	Übertragung nach	
		2017	2018	2017						2018		2019	
		EUR	EUR	EUR	EUR	EUR	EUR	EUR	EUR	EUR	EUR	EUR	EUR
		1	2	3	4	5	6	7	8	9	10	11	
27	+ Erträge aus internen Leistungsbeziehungen	1.476.151,65	1.418.185,00	0,00	0,00	1.418.185,00	0,00	0,00	1.418.185,00	1.564.143,44	145.958,44	0,00	
28	- Aufwendungen aus internen Leistungsbeziehungen	276.768,57	175.705,00	0,00	0,00	175.705,00	0,00	0,00	175.705,00	294.661,33	118.956,33	0,00	
29	<b>= Teilergebnis</b> (= Zeilen 26, 27, 28)	<b>0,00</b>	<b>176,00</b>	<b>0,00</b>	<b>0,00</b>	<b>176,00</b>	<b>0,00</b>	<b>-533,19</b>	<b>-357,19</b>	<b>0,00</b>	<b>357,19</b>	<b>0,00</b>	



ProdGr/Stadt  
 Prod/ProdBer  
 Tprod/ProdGru  
 KSt/Prod

V  
 V01  
 V01113  
 V011134

Bad Münstereifel  
 Innere Verwaltung  
 Zentrale Dienste  
 Bauhof

### Teilfinanzrechnung A. Zahlungsnachweis

	Einzahlungs- und Auszahlungsarten	Ergebnis	Ansatz	Übertragung aus	unterjährige Veränderung (Nachtrag)	Fort-geschriebe-nerAnsatz 2018	Üpl/apl	Inanspruch-nahme Deckung-kreise	veränderter Ansatz	Ist-Ergebnis 2018	Vergleich veränderter Ansatz/Ist (Sp. 9 ./Sp. 8)	Übertragung nach 2019
		2017	2018	2017								
		EUR	EUR	EUR	EUR	EUR	EUR	EUR	EUR	EUR	EUR	EUR
		1	2	3	4	5	6	7	8	9	10	11
1	Steuern und ähnliche Abgaben	0,00	0,00	0,00	0,00	0,00	0,00	0,00	0,00	0,00	0,00	0,00
2	Zuwendungen und allgemeine Umlagen	0,00	0,00	0,00	0,00	0,00	0,00	0,00	0,00	0,00	0,00	0,00
3	Sonstige Transfereinzahlungen	0,00	0,00	0,00	0,00	0,00	0,00	0,00	0,00	0,00	0,00	0,00
4	Öffentlich-rechtliche Leistungsentgelte	0,00	0,00	0,00	0,00	0,00	0,00	0,00	0,00	0,00	0,00	0,00
5	Privatrechtliche Leistungsentgelte	1.264,20	2.000,00	0,00	0,00	2.000,00	0,00	0,00	2.000,00	28.825,62	26.825,62	0,00
6	Kostenerstattungen, Kostenumlagen	21.189,50	22.813,00	0,00	0,00	22.813,00	0,00	0,00	22.813,00	18.786,25	-4.026,75	0,00
7	Sonstige Einzahlungen	0,00	0,00	0,00	0,00	0,00	0,00	0,00	0,00	0,00	0,00	0,00
8	Zinsen und sonstige Finanzeinzahlungen	0,00	0,00	0,00	0,00	0,00	0,00	0,00	0,00	0,00	0,00	0,00
9	<b>Einzahlungen aus laufender Verwaltungstätigkeit</b>	<b>22.453,70</b>	<b>24.813,00</b>	<b>0,00</b>	<b>0,00</b>	<b>24.813,00</b>	<b>0,00</b>	<b>0,00</b>	<b>24.813,00</b>	<b>47.611,87</b>	<b>22.798,87</b>	<b>0,00</b>
10	Personalauszahlungen	971.345,37	1.040.098,00	0,00	0,00	1.040.098,00	0,00	0,00	1.040.098,00	1.132.576,19	92.478,19	0,00
11	Versorgungsauszahlungen	384,63	361,00	0,00	0,00	361,00	0,00	0,00	361,00	431,60	70,60	0,00
12	Auszahlungen für Sach- und Dienstleistungen	270.692,45	141.345,00	9.673,27	0,00	151.018,27	0,00	533,19	151.551,46	141.401,83	-10.149,63	14.096,32
13	Zinsen und sonstige Finanzauszahlungen	0,00	0,00	0,00	0,00	0,00	0,00	0,00	0,00	0,00	0,00	0,00
14	Transferauszahlungen	0,00	0,00	0,00	0,00	0,00	0,00	0,00	0,00	0,00	0,00	0,00
15	Sonstige Auszahlungen	16.500,82	12.187,00	1.226,04	0,00	13.413,04	0,00	0,00	13.413,04	14.176,24	763,20	876,55
16	<b>Auszahlungen aus laufender Verwaltungstätigkeit</b>	<b>1.258.923,27</b>	<b>1.193.991,00</b>	<b>10.899,31</b>	<b>0,00</b>	<b>1.204.890,31</b>	<b>0,00</b>	<b>533,19</b>	<b>1.205.423,50</b>	<b>1.288.585,86</b>	<b>83.162,36</b>	<b>14.972,87</b>
17	<b>Saldo aus laufender Verwaltungstätigkeit</b>	<b>-1.236.469,57</b>	<b>-1.169.178,00</b>	<b>-10.899,31</b>	<b>0,00</b>	<b>-1.180.077,31</b>	<b>0,00</b>	<b>-533,19</b>	<b>-1.180.610,50</b>	<b>-1.240.973,99</b>	<b>-60.363,49</b>	<b>-14.972,87</b>
<b>Investitionstätigkeit</b>												
<b>Einzahlungen</b>												
18	aus Zuwendungen für Investitionsmaßnahmen	0,00	0,00	0,00	0,00	0,00	0,00	0,00	0,00	0,00	0,00	0,00
19	aus der Veräußerung von Sachanlagen	0,00	0,00	0,00	0,00	0,00	0,00	0,00	0,00	0,00	0,00	0,00
20	aus der Veräußerung von Finanzanlagen	0,00	0,00	0,00	0,00	0,00	0,00	0,00	0,00	0,00	0,00	0,00
21	aus Beiträgen und ähnlichen Entgelten	0,00	0,00	0,00	0,00	0,00	0,00	0,00	0,00	0,00	0,00	0,00
22	Sonstige Investitionseinzahlungen	0,00	0,00	0,00	0,00	0,00	0,00	0,00	0,00	0,00	0,00	0,00
23	<b>Summe:</b> (invest. Einzahlungen)	<b>0,00</b>	<b>0,00</b>	<b>0,00</b>	<b>0,00</b>	<b>0,00</b>	<b>0,00</b>	<b>0,00</b>	<b>0,00</b>	<b>0,00</b>	<b>0,00</b>	<b>0,00</b>
<b>Auszahlungen</b>												
24	für den Erwerb von Grundstücken und Gebäuden	0,00	0,00	0,00	0,00	0,00	0,00	0,00	0,00	0,00	0,00	0,00
25	für Baumaßnahmen	51.387,41	0,00	7.812,61	0,00	7.812,61	0,00	0,00	7.812,61	0,00	-7.812,61	3.567,94
26	für den Erwerb von beweglichem Anlagevermögen	209.381,96	175.000,00	145.984,89	0,00	320.984,89	0,00	0,00	320.984,89	160.143,78	-160.841,11	9.000,00

ProdGr/Stadt	V	Bad Münstereifel
Prod/ProdBer	V01	Innere Verwaltung
Tprod/ProdGru	V01113	Zentrale Dienste
KSt/Prod	V011134	Bauhof



### Teilfinanzrechnung A. Zahlungsnachweis

	Einzahlungs- und Auszahlungsarten	Ergebnis	Ansatz	Übertragung aus	unterjährige Veränderung (Nachtrag)	Fort- geschriebe- ner Ansatz 2018	Üpl/apl	Inanspruch- nahme Deckung- kreise	veränderter Ansatz	Ist- Ergebnis	Vergleich veränderter Ansatz/Ist (Sp. 9 ./Sp. 8)	Übertragung nach	
		2017	2018	2017						2018		2019	
		EUR	EUR	EUR	EUR	EUR	EUR	EUR	EUR	EUR	EUR	EUR	EUR
		1	2	3	4	5	6	7	8	9	10	11	
27	für den Erwerb von Finanzanlagen	0,00	0,00	0,00	0,00	0,00	0,00	0,00	0,00	0,00	0,00	0,00	
28	von aktivierbaren Zuwendungen	0,00	0,00	0,00	0,00	0,00	0,00	0,00	0,00	0,00	0,00	0,00	
29	Sonstige Investitionsauszahlungen	0,00	0,00	0,00	0,00	0,00	0,00	0,00	0,00	0,00	0,00	0,00	
30	<b>Summe:</b> (invest. Auszahlungen)	<b>260.769,37</b>	<b>175.000,00</b>	<b>153.797,50</b>	<b>0,00</b>	<b>328.797,50</b>	<b>0,00</b>	<b>0,00</b>	<b>328.797,50</b>	<b>160.143,78</b>	<b>-168.653,72</b>	<b>12.567,94</b>	
31	<b>Saldo:</b> <b>der Investitionstätigkeit</b> (Einzahlungen ./ Auszahlungen)	<b>-260.769,37</b>	<b>-175.000,00</b>	<b>-153.797,50</b>	<b>0,00</b>	<b>-328.797,50</b>	<b>0,00</b>	<b>0,00</b>	<b>-328.797,50</b>	<b>-160.143,78</b>	<b>168.653,72</b>	<b>-12.567,94</b>	



ProdGr/Stadt  
Prod/ProdBer  
Tprod/ProdGru  
KSt/Prod

V  
V01  
V01113  
V011134

Bad Münsterneifel  
Innere Verwaltung  
Zentrale Dienste  
Bauhof

**Teilfinanzrechnung**  
**B. Nachweis einzelner Investitionsmaßnahmen**

Investitionsmaßnahmen	Ergebnis	Ansatz	Übertragung	unterjährig	Fort-	Üpl/apl	Inanspruch-	veränderter	Ist-	Vergleich	Übertragung
	2017	2018	aus	e	geschriebe		-	Ansatz	Ergebnis	veränderter	nach
	EUR	EUR	2017	Veränderung	ner Ansatz		nahme	EUR	2018	Ansatz/Ist	2019
	1	2	EUR	(Nachtrag)	2018	EUR	Deckungs-	EUR	EUR	(Sp. 9 ./.	EUR
			EUR	EUR	EUR	EUR	kreise	EUR	EUR	Sp. 8)	EUR
			3	4	5	6	EUR	8	9	EUR	11
<b>Investitionsmaßnahmen oberhalb der festgesetzten Wertgrenzen</b>											
<b>Maßnahme: I1134001 Bew. Vermögen &gt; 410 €</b>											
+ Einzahlungen aus Zuwendungen für Investitionsmaßnahmen	0,00	0,00	0,00	0,00	0,00	0,00	0,00	0,00	0,00	0,00	0,00
+ Einzahlungen aus der Veräußerung von Sachanlagen	0,00	0,00	0,00	0,00	0,00	0,00	0,00	0,00	0,00	0,00	0,00
+ Einzahlungen aus der Veräußerung von Finanzanlagen	0,00	0,00	0,00	0,00	0,00	0,00	0,00	0,00	0,00	0,00	0,00
+ Einzahlungen aus Beiträgen u.ä. Entgelten	0,00	0,00	0,00	0,00	0,00	0,00	0,00	0,00	0,00	0,00	0,00
+ Sonstige Investitionseinzahlungen	0,00	0,00	0,00	0,00	0,00	0,00	0,00	0,00	0,00	0,00	0,00
<b>Summe der investiven Einzahlungen</b>	<b>0,00</b>	<b>0,00</b>	<b>0,00</b>	<b>0,00</b>	<b>0,00</b>	<b>0,00</b>	<b>0,00</b>	<b>0,00</b>	<b>0,00</b>	<b>0,00</b>	<b>0,00</b>
- Auszahlungen für den Erwerb von Grundstücken und Gebäuden	0,00	0,00	0,00	0,00	0,00	0,00	0,00	0,00	0,00	0,00	0,00
- Auszahlungen für Baumaßnahmen	0,00	0,00	0,00	0,00	0,00	0,00	0,00	0,00	0,00	0,00	0,00
- Auszahlungen für den Erwerb von beweglichem Anlagevermögen	13.747,09	16.000,00	14.924,24	0,00	30.924,24	0,00	7.756,34	38.680,58	26.962,34	-11.718,24	9.000,00
- Auszahlungen für den Erwerb von Finanzanlagen	0,00	0,00	0,00	0,00	0,00	0,00	0,00	0,00	0,00	0,00	0,00
- Auszahlungen von aktivierbaren Zuwendungen	0,00	0,00	0,00	0,00	0,00	0,00	0,00	0,00	0,00	0,00	0,00
- Sonstige Investitionsauszahlungen	0,00	0,00	0,00	0,00	0,00	0,00	0,00	0,00	0,00	0,00	0,00
<b>Summe der investiven Auszahlungen</b>	<b>13.747,09</b>	<b>16.000,00</b>	<b>14.924,24</b>	<b>0,00</b>	<b>30.924,24</b>	<b>0,00</b>	<b>7.756,34</b>	<b>38.680,58</b>	<b>26.962,34</b>	<b>-11.718,24</b>	<b>9.000,00</b>
<b>Saldo:</b> <b>(Einzahlungen ./.</b> <b>Auszahlungen)</b>	<b>-13.747,09</b>	<b>-16.000,00</b>	<b>-14.924,24</b>	<b>0,00</b>	<b>-30.924,24</b>	<b>0,00</b>	<b>-7.756,34</b>	<b>-38.680,58</b>	<b>-26.962,34</b>	<b>11.718,24</b>	<b>-9.000,00</b>
<b>Maßnahme: I1134002 Bew. Vermögen &lt; 410 €</b>											
+ Einzahlungen aus Zuwendungen für Investitionsmaßnahmen	0,00	0,00	0,00	0,00	0,00	0,00	0,00	0,00	0,00	0,00	0,00
+ Einzahlungen aus der Veräußerung von Sachanlagen	0,00	0,00	0,00	0,00	0,00	0,00	0,00	0,00	0,00	0,00	0,00
+ Einzahlungen aus der Veräußerung von Finanzanlagen	0,00	0,00	0,00	0,00	0,00	0,00	0,00	0,00	0,00	0,00	0,00
+ Einzahlungen aus Beiträgen u.ä. Entgelten	0,00	0,00	0,00	0,00	0,00	0,00	0,00	0,00	0,00	0,00	0,00

ProdGr/Stadt V  
 Prod/ProdBer V01  
 Tprod/ProdGru V01113  
 KSt/Prod V011134

Bad Münstereifel  
 Innere Verwaltung  
 Zentrale Dienste  
 Bauhof



**Teilfinanzrechnung  
 B. Nachweis einzelner Investitionsmaßnahmen**

Investitionsmaßnahmen	Ergebnis	Ansatz	Übertragung	unterjährig	Fort-	Üpl/apl	Inanspruch-	veränderter	Ist-	Vergleich	Übertragung
	2017	2018	aus	e	geschriebe-		nahme	Ansatz	Ergebnis	veränderter	nach
	EUR	EUR	2017	Veränderung	ner Ansatz	EUR	Deckungs-	EUR	2018	Ansatz/Ist	2019
			EUR	(Nachtrag)	2018		kreise	EUR	EUR	(Sp. 9 ./.	EUR
				EUR	EUR		EUR	EUR	EUR	Sp. 8)	
										EUR	
+ Sonstige Investitionseinzahlungen	0,00	0,00	0,00	0,00	0,00	0,00	0,00	0,00	0,00	0,00	0,00
<b>Summe der investiven Einzahlungen</b>	<b>0,00</b>	<b>0,00</b>	<b>0,00</b>	<b>0,00</b>	<b>0,00</b>	<b>0,00</b>	<b>0,00</b>	<b>0,00</b>	<b>0,00</b>	<b>0,00</b>	<b>0,00</b>
- Auszahlungen für den Erwerb von Grundstücken und Gebäuden	0,00	0,00	0,00	0,00	0,00	0,00	0,00	0,00	0,00	0,00	0,00
- Auszahlungen für Baumaßnahmen	0,00	0,00	0,00	0,00	0,00	0,00	0,00	0,00	0,00	0,00	0,00
- Auszahlungen für den Erwerb von beweglichem Anlagevermögen	9.924,06	9.000,00	458,15	0,00	9.458,15	0,00	-7.781,19	1.676,96	2.554,09	877,13	0,00
- Auszahlungen für den Erwerb von Finanzanlagen	0,00	0,00	0,00	0,00	0,00	0,00	0,00	0,00	0,00	0,00	0,00
- Auszahlungen von aktivierbaren Zuwendungen	0,00	0,00	0,00	0,00	0,00	0,00	0,00	0,00	0,00	0,00	0,00
- Sonstige Investitionsauszahlungen	0,00	0,00	0,00	0,00	0,00	0,00	0,00	0,00	0,00	0,00	0,00
<b>Summe der investiven Auszahlungen</b>	<b>9.924,06</b>	<b>9.000,00</b>	<b>458,15</b>	<b>0,00</b>	<b>9.458,15</b>	<b>0,00</b>	<b>-7.781,19</b>	<b>1.676,96</b>	<b>2.554,09</b>	<b>877,13</b>	<b>0,00</b>
<b>Saldo: (Einzahlungen ./.</b>	<b>-9.924,06</b>	<b>-9.000,00</b>	<b>-458,15</b>	<b>0,00</b>	<b>-9.458,15</b>	<b>0,00</b>	<b>7.781,19</b>	<b>-1.676,96</b>	<b>-2.554,09</b>	<b>-877,13</b>	<b>0,00</b>
<b>Auszahlungen)</b>											
<b>Maßnahme: I1134014 Transporter</b>											
+ Einzahlungen aus Zuwendungen für Investitionsmaßnahmen	0,00	0,00	0,00	0,00	0,00	0,00	0,00	0,00	0,00	0,00	0,00
+ Einzahlungen aus der Veräußerung von Sachanlagen	0,00	0,00	0,00	0,00	0,00	0,00	0,00	0,00	0,00	0,00	0,00
+ Einzahlungen aus der Veräußerung von Finanzanlagen	0,00	0,00	0,00	0,00	0,00	0,00	0,00	0,00	0,00	0,00	0,00
+ Einzahlungen aus Beiträgen u.ä. Entgelten	0,00	0,00	0,00	0,00	0,00	0,00	0,00	0,00	0,00	0,00	0,00
+ Sonstige Investitionseinzahlungen	0,00	0,00	0,00	0,00	0,00	0,00	0,00	0,00	0,00	0,00	0,00
<b>Summe der investiven Einzahlungen</b>	<b>0,00</b>	<b>0,00</b>	<b>0,00</b>	<b>0,00</b>	<b>0,00</b>	<b>0,00</b>	<b>0,00</b>	<b>0,00</b>	<b>0,00</b>	<b>0,00</b>	<b>0,00</b>
- Auszahlungen für den Erwerb von Grundstücken und Gebäuden	0,00	0,00	0,00	0,00	0,00	0,00	0,00	0,00	0,00	0,00	0,00
- Auszahlungen für Baumaßnahmen	0,00	0,00	0,00	0,00	0,00	0,00	0,00	0,00	0,00	0,00	0,00
- Auszahlungen für den Erwerb von beweglichem Anlagevermögen	22.372,00	0,00	0,00	0,00	0,00	0,00	0,00	0,00	0,00	0,00	0,00
- Auszahlungen für den Erwerb von Finanzanlagen	0,00	0,00	0,00	0,00	0,00	0,00	0,00	0,00	0,00	0,00	0,00
- Auszahlungen von aktivierbaren Zuwendungen	0,00	0,00	0,00	0,00	0,00	0,00	0,00	0,00	0,00	0,00	0,00
- Sonstige Investitionsauszahlungen	0,00	0,00	0,00	0,00	0,00	0,00	0,00	0,00	0,00	0,00	0,00



ProdGr/Stadt  
Prod/ProdBer  
Tprod/ProdGru  
KSt/Prod

V  
V01  
V01113  
V011134

Bad Münstereifel  
Innere Verwaltung  
Zentrale Dienste  
Bauhof

**Teilfinanzrechnung  
B. Nachweis einzelner Investitionsmaßnahmen**

Investitionsmaßnahmen	Ergebnis	Ansatz	Übertragung	unterjährig	Fort-	Üpl/apl	Inanspruch	veränderter	Ist-	Vergleich	Übertragung
	2017	2018	aus	e	geschriebe		-	Ansatz	Ergebnis	veränderter	g
	EUR	EUR	2017	Veränderung	ner Ansatz	EUR	nahme	EUR	2018	Ansatz/Ist	nach
			EUR	(Nachtrag)	2018		Deckungs-		EUR	(Sp. 9 ./.	2019
			EUR	EUR)	EUR		kreise		EUR	Sp. 8)	EUR
							EUR			EUR	
<b>Summe der investiven Auszahlungen</b>	<b>22.372,00</b>	<b>0,00</b>	<b>0,00</b>	<b>0,00</b>	<b>0,00</b>	<b>0,00</b>	<b>0,00</b>	<b>0,00</b>	<b>0,00</b>	<b>0,00</b>	<b>0,00</b>
<b>Saldo: (Einzahlungen ./ Auszahlungen)</b>	<b>-22.372,00</b>	<b>0,00</b>	<b>0,00</b>	<b>0,00</b>	<b>0,00</b>	<b>0,00</b>	<b>0,00</b>	<b>0,00</b>	<b>0,00</b>	<b>0,00</b>	<b>0,00</b>
<b>Maßnahme: I1134019 Verlagerung städt. Bauhof</b>											
+ Einzahlungen aus Zuwendungen für Investitionsmaßnahmen	0,00	0,00	0,00	0,00	0,00	0,00	0,00	0,00	0,00	0,00	0,00
+ Einzahlungen aus der Veräußerung von Sachanlagen	0,00	0,00	0,00	0,00	0,00	0,00	0,00	0,00	0,00	0,00	0,00
+ Einzahlungen aus der Veräußerung von Finanzanlagen	0,00	0,00	0,00	0,00	0,00	0,00	0,00	0,00	0,00	0,00	0,00
+ Einzahlungen aus Beiträgen u.ä. Entgelten	0,00	0,00	0,00	0,00	0,00	0,00	0,00	0,00	0,00	0,00	0,00
+ Sonstige Investitionseinzahlungen	0,00	0,00	0,00	0,00	0,00	0,00	0,00	0,00	0,00	0,00	0,00
<b>Summe der investiven Einzahlungen</b>	<b>0,00</b>	<b>0,00</b>	<b>0,00</b>	<b>0,00</b>	<b>0,00</b>	<b>0,00</b>	<b>0,00</b>	<b>0,00</b>	<b>0,00</b>	<b>0,00</b>	<b>0,00</b>
- Auszahlungen für den Erwerb von Grundstücken und Gebäuden	0,00	0,00	0,00	0,00	0,00	0,00	0,00	0,00	0,00	0,00	0,00
- Auszahlungen für Baumaßnahmen	51.387,41	0,00	7.812,61	0,00	7.812,61	0,00	0,00	7.812,61	0,00	-7.812,61	3.567,94
- Auszahlungen für den Erwerb von beweglichem Anlagevermögen	0,00	0,00	0,00	0,00	0,00	0,00	0,00	0,00	0,00	0,00	0,00
- Auszahlungen für den Erwerb von Finanzanlagen	0,00	0,00	0,00	0,00	0,00	0,00	0,00	0,00	0,00	0,00	0,00
- Auszahlungen von aktivierbaren Zuwendungen	0,00	0,00	0,00	0,00	0,00	0,00	0,00	0,00	0,00	0,00	0,00
- Sonstige Investitionsauszahlungen	0,00	0,00	0,00	0,00	0,00	0,00	0,00	0,00	0,00	0,00	0,00
<b>Summe der investiven Auszahlungen</b>	<b>51.387,41</b>	<b>0,00</b>	<b>7.812,61</b>	<b>0,00</b>	<b>7.812,61</b>	<b>0,00</b>	<b>0,00</b>	<b>7.812,61</b>	<b>0,00</b>	<b>-7.812,61</b>	<b>3.567,94</b>
<b>Saldo: (Einzahlungen ./ Auszahlungen)</b>	<b>-51.387,41</b>	<b>0,00</b>	<b>-7.812,61</b>	<b>0,00</b>	<b>-7.812,61</b>	<b>0,00</b>	<b>0,00</b>	<b>-7.812,61</b>	<b>0,00</b>	<b>7.812,61</b>	<b>-3.567,94</b>
<b>Maßnahme: I1134026 Beschaffung Unimog</b>											
+ Einzahlungen aus Zuwendungen für Investitionsmaßnahmen	0,00	0,00	0,00	0,00	0,00	0,00	0,00	0,00	0,00	0,00	0,00
+ Einzahlungen aus der Veräußerung von Sachanlagen	0,00	0,00	0,00	0,00	0,00	0,00	0,00	0,00	0,00	0,00	0,00
+ Einzahlungen aus der Veräußerung von Finanzanlagen	0,00	0,00	0,00	0,00	0,00	0,00	0,00	0,00	0,00	0,00	0,00
+ Einzahlungen aus Beiträgen u.ä. Entgelten	0,00	0,00	0,00	0,00	0,00	0,00	0,00	0,00	0,00	0,00	0,00
+ Sonstige Investitionseinzahlungen	0,00	0,00	0,00	0,00	0,00	0,00	0,00	0,00	0,00	0,00	0,00

ProdGr/Stadt V  
 Prod/ProdBer V01  
 Tprod/ProdGru V01113  
 KSt/Prod V011134

Bad Münstereifel  
 Innere Verwaltung  
 Zentrale Dienste  
 Bauhof



**Teilfinanzrechnung  
 B. Nachweis einzelner Investitionsmaßnahmen**

Investitionsmaßnahmen	Ergebnis	Ansatz	Übertragung	unterjährig	Fort-	Üpl/apl	Inanspruch-	veränderter	Ist-	Vergleich	Übertragung
	2017	2018	aus	e	geschriebe		-	Ansatz	Ergebnis	veränderter	nach
	EUR	EUR	2017	Veränderung	-	EUR	nahme	EUR	2018	Ansatz/Ist	2019
			EUR	(Nachtrag)	ner Ansatz		Deckungs-	EUR	EUR	(Sp. 9 ./.	EUR
				EUR	2018		kreise			Sp. 8)	
					EUR		EUR			EUR	
<b>Summe der investiven Einzahlungen</b>	<b>0,00</b>	<b>0,00</b>	<b>0,00</b>	<b>0,00</b>	<b>0,00</b>	<b>0,00</b>	<b>0,00</b>	<b>0,00</b>	<b>0,00</b>	<b>0,00</b>	<b>0,00</b>
- Auszahlungen für den Erwerb von Grundstücken und Gebäuden	0,00	0,00	0,00	0,00	0,00	0,00	0,00	0,00	0,00	0,00	0,00
- Auszahlungen für Baumaßnahmen	0,00	0,00	0,00	0,00	0,00	0,00	0,00	0,00	0,00	0,00	0,00
- Auszahlungen für den Erwerb von beweglichem Anlagevermögen	148.500,00	0,00	0,00	0,00	0,00	0,00	0,00	0,00	0,00	0,00	0,00
- Auszahlungen für den Erwerb von Finanzanlagen	0,00	0,00	0,00	0,00	0,00	0,00	0,00	0,00	0,00	0,00	0,00
- Auszahlungen von aktivierbaren Zuwendungen	0,00	0,00	0,00	0,00	0,00	0,00	0,00	0,00	0,00	0,00	0,00
- Sonstige Investitionsauszahlungen	0,00	0,00	0,00	0,00	0,00	0,00	0,00	0,00	0,00	0,00	0,00
<b>Summe der investiven Auszahlungen</b>	<b>148.500,00</b>	<b>0,00</b>	<b>0,00</b>	<b>0,00</b>	<b>0,00</b>	<b>0,00</b>	<b>0,00</b>	<b>0,00</b>	<b>0,00</b>	<b>0,00</b>	<b>0,00</b>
<b>Saldo: (Einzahlungen ./.</b>	<b>-148.500,00</b>	<b>0,00</b>	<b>0,00</b>	<b>0,00</b>	<b>0,00</b>	<b>0,00</b>	<b>0,00</b>	<b>0,00</b>	<b>0,00</b>	<b>0,00</b>	<b>0,00</b>
<b>Auszahlungen)</b>											
<b>Maßnahme: I1134027 Beschaffung Geräteträger</b>											
+ Einzahlungen aus Zuwendungen für Investitionsmaßnahmen	0,00	0,00	0,00	0,00	0,00	0,00	0,00	0,00	0,00	0,00	0,00
+ Einzahlungen aus der Veräußerung von Sachanlagen	0,00	0,00	0,00	0,00	0,00	0,00	0,00	0,00	0,00	0,00	0,00
+ Einzahlungen aus der Veräußerung von Finanzanlagen	0,00	0,00	0,00	0,00	0,00	0,00	0,00	0,00	0,00	0,00	0,00
+ Einzahlungen aus Beiträgen u.ä. Entgelten	0,00	0,00	0,00	0,00	0,00	0,00	0,00	0,00	0,00	0,00	0,00
+ Sonstige Investitionseinzahlungen	0,00	0,00	0,00	0,00	0,00	0,00	0,00	0,00	0,00	0,00	0,00
<b>Summe der investiven Einzahlungen</b>	<b>0,00</b>	<b>0,00</b>	<b>0,00</b>	<b>0,00</b>	<b>0,00</b>	<b>0,00</b>	<b>0,00</b>	<b>0,00</b>	<b>0,00</b>	<b>0,00</b>	<b>0,00</b>
- Auszahlungen für den Erwerb von Grundstücken und Gebäuden	0,00	0,00	0,00	0,00	0,00	0,00	0,00	0,00	0,00	0,00	0,00
- Auszahlungen für Baumaßnahmen	0,00	0,00	0,00	0,00	0,00	0,00	0,00	0,00	0,00	0,00	0,00
- Auszahlungen für den Erwerb von beweglichem Anlagevermögen	0,00	0,00	130.602,50	0,00	130.602,50	0,00	24,85	130.627,35	130.627,35	0,00	0,00
- Auszahlungen für den Erwerb von Finanzanlagen	0,00	0,00	0,00	0,00	0,00	0,00	0,00	0,00	0,00	0,00	0,00
- Auszahlungen von aktivierbaren Zuwendungen	0,00	0,00	0,00	0,00	0,00	0,00	0,00	0,00	0,00	0,00	0,00
- Sonstige Investitionsauszahlungen	0,00	0,00	0,00	0,00	0,00	0,00	0,00	0,00	0,00	0,00	0,00
<b>Summe der investiven Auszahlungen</b>	<b>0,00</b>	<b>0,00</b>	<b>130.602,50</b>	<b>0,00</b>	<b>130.602,50</b>	<b>0,00</b>	<b>24,85</b>	<b>130.627,35</b>	<b>130.627,35</b>	<b>0,00</b>	<b>0,00</b>



ProdGr/Stadt  
Prod/ProdBer  
Tprod/ProdGru  
KSt/Prod

V  
V01  
V01113  
V011134

Bad Münstereifel  
Innere Verwaltung  
Zentrale Dienste  
Bauhof

**Teilfinanzrechnung**  
**B. Nachweis einzelner Investitionsmaßnahmen**

Investitionsmaßnahmen	Ergebnis	Ansatz	Übertragung	unterjährig	Fort-	Üpl/apl	Inanspruch-	veränderter	Ist-	Vergleich	Übertragung
	2017	2018	aus	e	geschriebe		-	Ansatz	Ergebnis	veränderter	nach
	EUR	EUR	2017	Veränderung	-	EUR	nahme	EUR	2018	Ansatz/Ist	2019
			EUR	(Nachtrag)	ner Ansatz		Deckungs-		EUR	(Sp. 9 ./.	EUR
				EUR	2018		kreise			Sp. 8)	
					EUR		EUR			EUR	
<b>Saldo:</b> <b>(Einzahlungen ./.</b> <b>Auszahlungen)</b>	<b>0,00</b>	<b>0,00</b>	<b>-130.602,50</b>	<b>0,00</b>	<b>-130.602,50</b>	<b>0,00</b>	<b>-24,85</b>	<b>-130.627,35</b>	<b>-130.627,35</b>	<b>0,00</b>	<b>0,00</b>
<b>Maßnahme: I1134028 Erstausrüstung Bauhof</b>											
+ Einzahlungen aus Zuwendungen für Investitionsmaßnahmen	0,00	0,00	0,00	0,00	0,00	0,00	0,00	0,00	0,00	0,00	0,00
+ Einzahlungen aus der Veräußerung von Sachanlagen	0,00	0,00	0,00	0,00	0,00	0,00	0,00	0,00	0,00	0,00	0,00
+ Einzahlungen aus der Veräußerung von Finanzanlagen	0,00	0,00	0,00	0,00	0,00	0,00	0,00	0,00	0,00	0,00	0,00
+ Einzahlungen aus Beiträgen u.ä. Entgelten	0,00	0,00	0,00	0,00	0,00	0,00	0,00	0,00	0,00	0,00	0,00
+ Sonstige Investitionseinzahlungen	0,00	0,00	0,00	0,00	0,00	0,00	0,00	0,00	0,00	0,00	0,00
<b>Summe der investiven Einzahlungen</b>	<b>0,00</b>	<b>0,00</b>	<b>0,00</b>	<b>0,00</b>	<b>0,00</b>	<b>0,00</b>	<b>0,00</b>	<b>0,00</b>	<b>0,00</b>	<b>0,00</b>	<b>0,00</b>
- Auszahlungen für den Erwerb von Grundstücken und Gebäuden	0,00	0,00	0,00	0,00	0,00	0,00	0,00	0,00	0,00	0,00	0,00
- Auszahlungen für Baumaßnahmen	0,00	0,00	0,00	0,00	0,00	0,00	0,00	0,00	0,00	0,00	0,00
- Auszahlungen für den Erwerb von beweglichem Anlagevermögen	14.838,81	0,00	0,00	0,00	0,00	0,00	0,00	0,00	0,00	0,00	0,00
- Auszahlungen für den Erwerb von Finanzanlagen	0,00	0,00	0,00	0,00	0,00	0,00	0,00	0,00	0,00	0,00	0,00
- Auszahlungen von aktivierbaren Zuwendungen	0,00	0,00	0,00	0,00	0,00	0,00	0,00	0,00	0,00	0,00	0,00
- Sonstige Investitionsauszahlungen	0,00	0,00	0,00	0,00	0,00	0,00	0,00	0,00	0,00	0,00	0,00
<b>Summe der investiven Auszahlungen</b>	<b>14.838,81</b>	<b>0,00</b>	<b>0,00</b>	<b>0,00</b>	<b>0,00</b>	<b>0,00</b>	<b>0,00</b>	<b>0,00</b>	<b>0,00</b>	<b>0,00</b>	<b>0,00</b>
<b>Saldo:</b> <b>(Einzahlungen ./.</b> <b>Auszahlungen)</b>	<b>-14.838,81</b>	<b>0,00</b>	<b>0,00</b>	<b>0,00</b>	<b>0,00</b>	<b>0,00</b>	<b>0,00</b>	<b>0,00</b>	<b>0,00</b>	<b>0,00</b>	<b>0,00</b>
<b>Maßnahme: I1134029 Errichtung Photovoltaikanlage</b>											
+ Einzahlungen aus Zuwendungen für Investitionsmaßnahmen	0,00	0,00	0,00	0,00	0,00	0,00	0,00	0,00	0,00	0,00	0,00
+ Einzahlungen aus der Veräußerung von Sachanlagen	0,00	0,00	0,00	0,00	0,00	0,00	0,00	0,00	0,00	0,00	0,00
+ Einzahlungen aus der Veräußerung von Finanzanlagen	0,00	0,00	0,00	0,00	0,00	0,00	0,00	0,00	0,00	0,00	0,00
+ Einzahlungen aus Beiträgen u.ä. Entgelten	0,00	0,00	0,00	0,00	0,00	0,00	0,00	0,00	0,00	0,00	0,00
+ Sonstige Investitionseinzahlungen	0,00	0,00	0,00	0,00	0,00	0,00	0,00	0,00	0,00	0,00	0,00
<b>Summe der investiven Einzahlungen</b>	<b>0,00</b>	<b>0,00</b>	<b>0,00</b>	<b>0,00</b>	<b>0,00</b>	<b>0,00</b>	<b>0,00</b>	<b>0,00</b>	<b>0,00</b>	<b>0,00</b>	<b>0,00</b>

ProdGr/Stadt V Bad Münstereifel  
 Prod/ProdBer V01 Innere Verwaltung  
 Tprod/ProdGru V01113 Zentrale Dienste  
 KSt/Prod V011134 Bauhof



**Teilfinanzrechnung**  
**B. Nachweis einzelner Investitionsmaßnahmen**

Investitionsmaßnahmen	Ergebnis	Ansatz	Übertragung	unterjährig	Fort-	Üpl/apl	Inanspruch-	veränderter	Ist-	Vergleich	Übertragung
	2017	2018	aus	e	geschriebe-		-	Ansatz	Ergebnis	veränderter	nach
	EUR	EUR	2017	Veränderung	ner Ansatz	EUR	nahme	EUR	2018	(Sp. 9 ./.	2019
			EUR	(Nachtrag)	2018		Deckungs-	EUR	EUR	Sp. 8)	EUR
				EUR	EUR		kreise			EUR	
							EUR				
- Auszahlungen für den Erwerb von Grundstücken und Gebäuden	0,00	0,00	0,00	0,00	0,00	0,00	0,00	0,00	0,00	0,00	0,00
- Auszahlungen für Baumaßnahmen	0,00	0,00	0,00	0,00	0,00	0,00	0,00	0,00	0,00	0,00	0,00
- Auszahlungen für den Erwerb von beweglichem Anlagevermögen	0,00	150.000,00	0,00	0,00	150.000,00	0,00	0,00	150.000,00	0,00	-150.000,00	0,00
- Auszahlungen für den Erwerb von Finanzanlagen	0,00	0,00	0,00	0,00	0,00	0,00	0,00	0,00	0,00	0,00	0,00
- Auszahlungen von aktivierbaren Zuwendungen	0,00	0,00	0,00	0,00	0,00	0,00	0,00	0,00	0,00	0,00	0,00
- Sonstige Investitionsauszahlungen	0,00	0,00	0,00	0,00	0,00	0,00	0,00	0,00	0,00	0,00	0,00
<b>Summe der investiven Auszahlungen</b>	<b>0,00</b>	<b>150.000,00</b>	<b>0,00</b>	<b>0,00</b>	<b>150.000,00</b>	<b>0,00</b>	<b>0,00</b>	<b>150.000,00</b>	<b>0,00</b>	<b>-150.000,00</b>	<b>0,00</b>
<b>Saldo:</b> <b>(Einzahlungen ./.</b> <b>Auszahlungen)</b>	<b>0,00</b>	<b>-150.000,00</b>	<b>0,00</b>	<b>0,00</b>	<b>-150.000,00</b>	<b>0,00</b>	<b>0,00</b>	<b>-150.000,00</b>	<b>0,00</b>	<b>150.000,00</b>	<b>0,00</b>



ProdGr/Stadt  
 Prod/ProdBer  
 Tprod/ProdGru  
 KSt/Prod

V  
 V01  
 V01114  
 V011141

Bad Münstereifel  
 Innere Verwaltung  
 Finanzmanagement und Rechnungswesen  
 Finanzbuchhaltung einschl. Rechnungsprüfung, Controlling und betriebsw. Steuerung

### Teilergebnisrechnung

Ertrags- und Aufwandsarten		Ergebnis	Ansatz	Übertragung	unterjährige	Fort-	Üpl/apl	Inanspruch-	veränderter	Ist-	Vergleich	Übertragung
		2017	2018	aus	Veränderung	geschriebe-		nahme	Ansatz	Ergebnis	veränderter	nach
		EUR	EUR	2017	(Nachtrag)	nerAnsatz		Deckung-	veränderter	2018	Ansatz/Ist	2019
		1	2	3	EUR	2018	EUR	kreise	Ansatz	EUR	(Sp. 9 ./Sp. 8)	EUR
1	Steuern und ähnliche Abgaben	0,00	0,00	0,00	0,00	0,00	0,00	0,00	0,00	0,00	0,00	0,00
2	+ Zuwendungen und allgemeine Umlagen	0,00	0,00	0,00	0,00	0,00	0,00	0,00	0,00	0,00	0,00	0,00
3	+ Sonstige Transfererträge	0,00	0,00	0,00	0,00	0,00	0,00	0,00	0,00	0,00	0,00	0,00
4	+ Öffentlich-rechtliche Leistungsentgelte	0,00	0,00	0,00	0,00	0,00	0,00	0,00	0,00	0,00	0,00	0,00
5	+ Privatrechtliche Leistungsentgelte	0,00	0,00	0,00	0,00	0,00	0,00	0,00	0,00	0,00	0,00	0,00
6	+ Kostenerstattungen und Kostenumlagen	78.761,35	45.844,00	0,00	0,00	45.844,00	0,00	0,00	45.844,00	0,00	-45.844,00	0,00
7	+ Sonstige ordentliche Erträge	133.549,19	80.000,00	0,00	0,00	80.000,00	0,00	0,00	80.000,00	156.891,86	76.891,86	0,00
8	+ Aktivierte Eigenleistungen	0,00	0,00	0,00	0,00	0,00	0,00	0,00	0,00	0,00	0,00	0,00
9	+/- Bestandsveränderungen	0,00	0,00	0,00	0,00	0,00	0,00	0,00	0,00	0,00	0,00	0,00
10	<b>= Ordentliche Erträge</b>	<b>212.310,54</b>	<b>125.844,00</b>	<b>0,00</b>	<b>0,00</b>	<b>125.844,00</b>	<b>0,00</b>	<b>0,00</b>	<b>125.844,00</b>	<b>156.891,86</b>	<b>31.047,86</b>	<b>0,00</b>
11	- Personalaufwendungen	440.780,16	458.865,00	0,00	0,00	458.865,00	0,00	0,00	458.865,00	428.094,96	-30.770,04	0,00
12	- Versorgungsaufwendungen	161.068,28	64.048,00	0,00	0,00	64.048,00	0,00	0,00	64.048,00	257.311,14	193.263,14	0,00
13	- Aufwendungen für Sach- und Dienstleistungen	4.046,00	4.046,00	0,00	0,00	4.046,00	0,00	0,00	4.046,00	4.046,00	0,00	0,00
14	- Bilanzielle Abschreibungen	0,00	0,00	0,00	0,00	0,00	0,00	0,00	0,00	0,00	0,00	0,00
15	- Transferaufwendungen	9.214,15	10.021,00	0,00	0,00	10.021,00	0,00	0,00	10.021,00	9.154,21	-866,79	0,00
16	- Sonstige ordentliche Aufwendungen	145.136,39	94.664,00	0,00	0,00	94.664,00	0,00	0,00	94.664,00	87.171,08	-7.492,92	0,00
17	<b>= Ordentliche Aufwendungen</b>	<b>760.244,98</b>	<b>631.644,00</b>	<b>0,00</b>	<b>0,00</b>	<b>631.644,00</b>	<b>0,00</b>	<b>0,00</b>	<b>631.644,00</b>	<b>785.777,39</b>	<b>154.133,39</b>	<b>0,00</b>
18	<b>= Ordentliches Ergebnis</b> (= Zeilen 10 und 17)	<b>-547.934,44</b>	<b>-505.800,00</b>	<b>0,00</b>	<b>0,00</b>	<b>-505.800,00</b>	<b>0,00</b>	<b>0,00</b>	<b>-505.800,00</b>	<b>-628.885,53</b>	<b>-123.085,53</b>	<b>0,00</b>
19	+ Finanzerträge	0,00	0,00	0,00	0,00	0,00	0,00	0,00	0,00	0,00	0,00	0,00
20	- Zinsen und sonstige Finanzaufwendungen	0,00	0,00	0,00	0,00	0,00	0,00	0,00	0,00	0,00	0,00	0,00
21	<b>= Finanzergebnis</b> (= Zeilen 19 und 20)	<b>0,00</b>	<b>0,00</b>	<b>0,00</b>	<b>0,00</b>	<b>0,00</b>	<b>0,00</b>	<b>0,00</b>	<b>0,00</b>	<b>0,00</b>	<b>0,00</b>	<b>0,00</b>
22	<b>= Ergebnis der laufenden Verwaltungstätigkeit</b> (= Zeilen 18 und 21)	<b>-547.934,44</b>	<b>-505.800,00</b>	<b>0,00</b>	<b>0,00</b>	<b>-505.800,00</b>	<b>0,00</b>	<b>0,00</b>	<b>-505.800,00</b>	<b>-628.885,53</b>	<b>-123.085,53</b>	<b>0,00</b>
23	+ Außerordentliche Erträge	0,00	0,00	0,00	0,00	0,00	0,00	0,00	0,00	0,00	0,00	0,00
24	- Außerordentliche Aufwendungen	0,00	0,00	0,00	0,00	0,00	0,00	0,00	0,00	0,00	0,00	0,00
25	<b>= Außerordentliches Ergebnis</b> (= Zeilen 23 und 24)	<b>0,00</b>	<b>0,00</b>	<b>0,00</b>	<b>0,00</b>	<b>0,00</b>	<b>0,00</b>	<b>0,00</b>	<b>0,00</b>	<b>0,00</b>	<b>0,00</b>	<b>0,00</b>
26	<b>= Ergebnis -vor Berücksichtigung der internen Leistungsbeziehungen-</b> (= Zeilen 22 und 25)	<b>-547.934,44</b>	<b>-505.800,00</b>	<b>0,00</b>	<b>0,00</b>	<b>-505.800,00</b>	<b>0,00</b>	<b>0,00</b>	<b>-505.800,00</b>	<b>-628.885,53</b>	<b>-123.085,53</b>	<b>0,00</b>

ProdGr/Stadt V Bad Münstereifel  
 Prod/ProdBer V01 Innere Verwaltung  
 Tprod/ProdGru V01114 Finanzmanagement und Rechnungswesen  
 KSt/Prod V011141 Finanzbuchhaltung einschl. Rechnungsprüfung, Controlling und betriebsw. Steuerung



### Teilergebnisrechnung

Ertrags- und Aufwandsarten		Ergebnis	Ansatz	Übertragung aus	unterjährige Veränderung (Nachtrag)	Fort-geschriebe-ner Ansatz 2018	Üpl/apl	Inanspruch-nahme Deckung-kreise	veränderter Ansatz	Ist-Ergebnis	Vergleich veränderter Ansatz/Ist (Sp. 9 ./Sp. 8)	Übertragung nach	
		2017	2018	2017						2018		2019	
		EUR	EUR	EUR	EUR	EUR	EUR	EUR	EUR	EUR	EUR	EUR	EUR
		1	2	3	4	5	6	7	8	9	10	11	
27	+ Erträge aus internen Leistungsbeziehungen	690.522,30	647.649,00	0,00	0,00	647.649,00	0,00	0,00	647.649,00	788.663,89	141.014,89	0,00	
28	- Aufwendungen aus internen Leistungsbeziehungen	142.587,86	141.849,00	0,00	0,00	141.849,00	0,00	0,00	141.849,00	159.778,36	17.929,36	0,00	
29	<b>= Teilergebnis</b> (= Zeilen 26, 27, 28)	<b>0,00</b>	<b>0,00</b>	<b>0,00</b>	<b>0,00</b>	<b>0,00</b>	<b>0,00</b>	<b>0,00</b>	<b>0,00</b>	<b>0,00</b>	<b>0,00</b>	<b>0,00</b>	



ProdGr/Stadt  
 Prod/ProdBer  
 Tprod/ProdGru  
 KSt/Prod

V  
 V01  
 V01114  
 V011141

Bad Münstereifel  
 Innere Verwaltung  
 Finanzmanagement und Rechnungswesen  
 Finanzbuchhaltung einschl. Rechnungsprüfung, Controlling und betriebsw. Steuerung

### Teilfinanzrechnung A. Zahlungsnachweis

	Einzahlungs- und Auszahlungsarten	Ergebnis	Ansatz	Übertragung aus	unterjährige Veränderung (Nachtrag)	Fort-geschriebe-nerAnsatz 2018	Üpl/apl	Inanspruch-nahme Deckung-kreise	veränderter Ansatz	Ist-Ergebnis 2018	Vergleich veränderter Ansatz/Ist (Sp. 9 ./Sp. 8)	Übertragung nach 2019	
		2017	2018	2017									
		EUR	EUR	EUR	EUR	EUR	EUR	EUR	EUR	EUR	EUR	EUR	EUR
		1	2	3	4	5	6	7	8	9	10	11	
1	Steuern und ähnliche Abgaben	0,00	0,00	0,00	0,00	0,00	0,00	0,00	0,00	0,00	0,00	0,00	
2	Zuwendungen und allgemeine Umlagen	0,00	0,00	0,00	0,00	0,00	0,00	0,00	0,00	2.665,00	2.665,00	0,00	
3	Sonstige Transfereinzahlungen	0,00	0,00	0,00	0,00	0,00	0,00	0,00	0,00	0,00	0,00	0,00	
4	Öffentlich-rechtliche Leistungsentgelte	0,00	0,00	0,00	0,00	0,00	0,00	0,00	0,00	0,00	0,00	0,00	
5	Privatrechtliche Leistungsentgelte	0,00	0,00	0,00	0,00	0,00	0,00	0,00	0,00	0,00	0,00	0,00	
6	Kostenerstattungen, Kostenumlagen	78.761,35	45.844,00	0,00	0,00	45.844,00	0,00	0,00	45.844,00	0,00	-45.844,00	0,00	
7	Sonstige Einzahlungen	213.772,33	80.000,00	0,00	0,00	80.000,00	0,00	0,00	80.000,00	249.293,43	169.293,43	0,00	
8	Zinsen und sonstige Finanzeinzahlungen	0,00	0,00	0,00	0,00	0,00	0,00	0,00	0,00	0,00	0,00	0,00	
9	<b>Einzahlungen aus laufender Verwaltungstätigkeit</b>	<b>292.533,68</b>	<b>125.844,00</b>	<b>0,00</b>	<b>0,00</b>	<b>125.844,00</b>	<b>0,00</b>	<b>0,00</b>	<b>125.844,00</b>	<b>251.958,43</b>	<b>126.114,43</b>	<b>0,00</b>	
10	Personalauszahlungen	407.891,71	397.955,00	0,00	0,00	397.955,00	0,00	0,00	397.955,00	400.650,89	2.695,89	0,00	
11	Versorgungsauszahlungen	99.886,39	87.332,00	0,00	0,00	87.332,00	0,00	0,00	87.332,00	117.825,47	30.493,47	0,00	
12	Auszahlungen für Sach- und Dienstleistungen	4.046,00	4.046,00	0,00	0,00	4.046,00	0,00	0,00	4.046,00	4.046,00	0,00	0,00	
13	Zinsen und sonstige Finanzauszahlungen	0,00	0,00	0,00	0,00	0,00	0,00	0,00	0,00	0,00	0,00	0,00	
14	Transferauszahlungen	9.214,15	10.021,00	0,00	0,00	10.021,00	0,00	0,00	10.021,00	9.154,21	-866,79	0,00	
15	Sonstige Auszahlungen	105.485,46	94.664,00	5.006,77	0,00	99.670,77	0,00	0,00	99.670,77	152.687,37	53.016,60	2.608,21	
16	<b>Auszahlungen aus laufender Verwaltungstätigkeit</b>	<b>626.523,71</b>	<b>594.018,00</b>	<b>5.006,77</b>	<b>0,00</b>	<b>599.024,77</b>	<b>0,00</b>	<b>0,00</b>	<b>599.024,77</b>	<b>684.363,94</b>	<b>85.339,17</b>	<b>2.608,21</b>	
17	<b>Saldo aus laufender Verwaltungstätigkeit</b>	<b>-333.990,03</b>	<b>-468.174,00</b>	<b>-5.006,77</b>	<b>0,00</b>	<b>-473.180,77</b>	<b>0,00</b>	<b>0,00</b>	<b>-473.180,77</b>	<b>-432.405,51</b>	<b>40.775,26</b>	<b>-2.608,21</b>	
<b>Investitionstätigkeit</b>													
	<b>Einzahlungen</b>												
18	aus Zuwendungen für Investitionsmaßnahmen	0,00	0,00	0,00	0,00	0,00	0,00	0,00	0,00	0,00	0,00	0,00	
19	aus der Veräußerung von Sachanlagen	0,00	0,00	0,00	0,00	0,00	0,00	0,00	0,00	0,00	0,00	0,00	
20	aus der Veräußerung von Finanzanlagen	0,00	0,00	0,00	0,00	0,00	0,00	0,00	0,00	0,00	0,00	0,00	
21	aus Beiträgen und ähnlichen Entgelten	0,00	0,00	0,00	0,00	0,00	0,00	0,00	0,00	0,00	0,00	0,00	
22	Sonstige Investitionseinzahlungen	0,00	0,00	0,00	0,00	0,00	0,00	0,00	0,00	0,00	0,00	0,00	
23	<b>Summe:</b> (invest. Einzahlungen)	<b>0,00</b>	<b>0,00</b>	<b>0,00</b>	<b>0,00</b>	<b>0,00</b>	<b>0,00</b>	<b>0,00</b>	<b>0,00</b>	<b>0,00</b>	<b>0,00</b>	<b>0,00</b>	
	<b>Auszahlungen</b>												
24	für den Erwerb von Grundstücken und Gebäuden	0,00	0,00	0,00	0,00	0,00	0,00	0,00	0,00	0,00	0,00	0,00	
25	für Baumaßnahmen	0,00	0,00	0,00	0,00	0,00	0,00	0,00	0,00	0,00	0,00	0,00	
26	für den Erwerb von beweglichem Anlagevermögen	0,00	0,00	0,00	0,00	0,00	0,00	0,00	0,00	0,00	0,00	0,00	

ProdGr/Stadt  
 Prod/ProdBer  
 Tprod/ProdGru  
 KSt/Prod

V  
 V01  
 V01114  
 V011141

Bad Münstereifel  
 Innere Verwaltung  
 Finanzmanagement und Rechnungswesen  
 Finanzbuchhaltung einschl. Rechnungsprüfung, Controlling und betriebsw. Steuerung



### Teilfinanzrechnung A. Zahlungsnachweis

Einzahlungs- und Auszahlungsarten		Ergebnis	Ansatz	Übertragung aus	unterjährige Veränderung (Nachtrag)	Fort- geschriebe- ner Ansatz 2018	Üpl/apl	Inanspruch- nahme Deckung- kreise	veränderter Ansatz	Ist- Ergebnis	Vergleich veränderter Ansatz/Ist (Sp. 9 ./Sp. 8)	Übertragung nach
		2017	2018	2017						2018		2019
		EUR	EUR	EUR	EUR	EUR	EUR	EUR	EUR	EUR	EUR	EUR
		1	2	3	4	5	6	7	8	9	10	11
27	für den Erwerb von Finanzanlagen	0,00	0,00	0,00	0,00	0,00	0,00	0,00	0,00	0,00	0,00	0,00
28	von aktivierbaren Zuwendungen	0,00	0,00	0,00	0,00	0,00	0,00	0,00	0,00	0,00	0,00	0,00
29	Sonstige Investitionsauszahlungen	0,00	0,00	0,00	0,00	0,00	0,00	0,00	0,00	0,00	0,00	0,00
30	<b>Summe:</b> (invest. Auszahlungen)	<b>0,00</b>	<b>0,00</b>	<b>0,00</b>	<b>0,00</b>	<b>0,00</b>	<b>0,00</b>	<b>0,00</b>	<b>0,00</b>	<b>0,00</b>	<b>0,00</b>	<b>0,00</b>
31	<b>Saldo:</b> <b>der Investitionstätigkeit</b> (Einzahlungen ./ Auszahlungen)	<b>0,00</b>	<b>0,00</b>	<b>0,00</b>	<b>0,00</b>	<b>0,00</b>	<b>0,00</b>	<b>0,00</b>	<b>0,00</b>	<b>0,00</b>	<b>0,00</b>	<b>0,00</b>



ProdGr/Stadt  
Prod/ProdBer  
Tprod/ProdGru  
KSt/Prod

V  
V01  
V01114  
V011142

Bad Münstereifel  
Innere Verwaltung  
Finanzmanagement und Rechnungswesen  
Steuern und sonstige Abgaben

### Teilergebnisrechnung

Ertrags- und Aufwandsarten		Ergebnis	Ansatz	Übertragung	unterjährige	Fort-	Üpl/apl	Inanspruch-	veränderter	Ist-	Vergleich	Übertragung
		2017	2018	aus	Veränderung	geschriebe-		nahme	Ansatz	Ergebnis	veränderter	nach
		EUR	EUR	2017	(Nachtrag)	nerAnsatz		Deckung-	Ergebnis	Ansatz/Ist		2019
		1	2	3	4	2018	EUR	kreise	2018	(Sp. 9 ./Sp. 8)	EUR	11
1	Steuern und ähnliche Abgaben	0,00	0,00	0,00	0,00	0,00	0,00	0,00	0,00	0,00	0,00	0,00
2	+ Zuwendungen und allgemeine Umlagen	0,00	0,00	0,00	0,00	0,00	0,00	0,00	0,00	0,00	0,00	0,00
3	+ Sonstige Transfererträge	0,00	0,00	0,00	0,00	0,00	0,00	0,00	0,00	0,00	0,00	0,00
4	+ Öffentlich-rechtliche Leistungsentgelte	536,00	0,00	0,00	0,00	0,00	0,00	0,00	0,00	178,50	178,50	0,00
5	+ Privatrechtliche Leistungsentgelte	0,00	0,00	0,00	0,00	0,00	0,00	0,00	0,00	0,00	0,00	0,00
6	+ Kostenerstattungen und Kostenumlagen	0,00	0,00	0,00	0,00	0,00	0,00	0,00	0,00	0,00	0,00	0,00
7	+ Sonstige ordentliche Erträge	18.934,74	0,00	0,00	0,00	0,00	0,00	0,00	0,00	-1.368,00	-1.368,00	0,00
8	+ Aktivierte Eigenleistungen	0,00	0,00	0,00	0,00	0,00	0,00	0,00	0,00	0,00	0,00	0,00
9	+/- Bestandsveränderungen	0,00	0,00	0,00	0,00	0,00	0,00	0,00	0,00	0,00	0,00	0,00
10	<b>= Ordentliche Erträge</b>	<b>19.470,74</b>	<b>0,00</b>	<b>0,00</b>	<b>0,00</b>	<b>0,00</b>	<b>0,00</b>	<b>0,00</b>	<b>0,00</b>	<b>-1.189,50</b>	<b>-1.189,50</b>	<b>0,00</b>
11	- Personalaufwendungen	105.514,75	126.265,00	0,00	0,00	126.265,00	0,00	0,00	126.265,00	129.024,45	2.759,45	0,00
12	- Versorgungsaufwendungen	58.462,58	28.255,00	0,00	0,00	28.255,00	0,00	0,00	28.255,00	94.166,20	65.911,20	0,00
13	- Aufwendungen für Sach- und Dienstleistungen	0,00	0,00	0,00	0,00	0,00	0,00	0,00	0,00	0,00	0,00	0,00
14	- Bilanzielle Abschreibungen	0,00	0,00	0,00	0,00	0,00	0,00	0,00	0,00	0,00	0,00	0,00
15	- Transferaufwendungen	426,11	438,00	0,00	0,00	438,00	0,00	0,00	438,00	0,00	-438,00	0,00
16	- Sonstige ordentliche Aufwendungen	7.595,69	14.077,00	0,00	0,00	14.077,00	0,00	0,00	14.077,00	6.492,82	-7.584,18	0,00
17	<b>= Ordentliche Aufwendungen</b>	<b>171.999,13</b>	<b>169.035,00</b>	<b>0,00</b>	<b>0,00</b>	<b>169.035,00</b>	<b>0,00</b>	<b>0,00</b>	<b>169.035,00</b>	<b>229.683,47</b>	<b>60.648,47</b>	<b>0,00</b>
18	<b>= Ordentliches Ergebnis</b> (= Zeilen 10 und 17)	<b>-152.528,39</b>	<b>-169.035,00</b>	<b>0,00</b>	<b>0,00</b>	<b>-169.035,00</b>	<b>0,00</b>	<b>0,00</b>	<b>-169.035,00</b>	<b>-230.872,97</b>	<b>-61.837,97</b>	<b>0,00</b>
19	+ Finanzerträge	0,00	0,00	0,00	0,00	0,00	0,00	0,00	0,00	0,00	0,00	0,00
20	- Zinsen und sonstige Finanzaufwendungen	0,00	0,00	0,00	0,00	0,00	0,00	0,00	0,00	0,00	0,00	0,00
21	<b>= Finanzergebnis</b> (= Zeilen 19 und 20)	<b>0,00</b>	<b>0,00</b>	<b>0,00</b>	<b>0,00</b>	<b>0,00</b>	<b>0,00</b>	<b>0,00</b>	<b>0,00</b>	<b>0,00</b>	<b>0,00</b>	<b>0,00</b>
22	<b>= Ergebnis der laufenden Verwaltungstätigkeit</b> (= Zeilen 18 und 21)	<b>-152.528,39</b>	<b>-169.035,00</b>	<b>0,00</b>	<b>0,00</b>	<b>-169.035,00</b>	<b>0,00</b>	<b>0,00</b>	<b>-169.035,00</b>	<b>-230.872,97</b>	<b>-61.837,97</b>	<b>0,00</b>
23	+ Außerordentliche Erträge	0,00	0,00	0,00	0,00	0,00	0,00	0,00	0,00	0,00	0,00	0,00
24	- Außerordentliche Aufwendungen	0,00	0,00	0,00	0,00	0,00	0,00	0,00	0,00	0,00	0,00	0,00
25	<b>= Außerordentliches Ergebnis</b> (= Zeilen 23 und 24)	<b>0,00</b>	<b>0,00</b>	<b>0,00</b>	<b>0,00</b>	<b>0,00</b>	<b>0,00</b>	<b>0,00</b>	<b>0,00</b>	<b>0,00</b>	<b>0,00</b>	<b>0,00</b>
26	<b>= Ergebnis -vor Berücksichtigung der internen Leistungsbeziehungen-</b> (= Zeilen 22 und 25)	<b>-152.528,39</b>	<b>-169.035,00</b>	<b>0,00</b>	<b>0,00</b>	<b>-169.035,00</b>	<b>0,00</b>	<b>0,00</b>	<b>-169.035,00</b>	<b>-230.872,97</b>	<b>-61.837,97</b>	<b>0,00</b>

ProdGr/Stadt V Bad Münstereifel  
 Prod/ProdBer V01 Innere Verwaltung  
 Tprod/ProdGru V01114 Finanzmanagement und Rechnungswesen  
 KSt/Prod V011142 Steuern und sonstige Abgaben



### Teilergebnisrechnung

Ertrags- und Aufwandsarten		Ergebnis	Ansatz	Übertragung aus	unterjährige Veränderung (Nachtrag)	Fortgeschriebener Ansatz 2018	Üpl/apl	Inanspruchnahme Deckungskreise	veränderter Ansatz	Ist-Ergebnis	Vergleich veränderter Ansatz/Ist (Sp. 9 ./Sp. 8)	Übertragung nach	
		2017	2018	2017						2018		2019	
		EUR	EUR	EUR	EUR	EUR	EUR	EUR	EUR	EUR	EUR	EUR	EUR
		1	2	3	4	5	6	7	8	9	10	11	
27	+ Erträge aus internen Leistungsbeziehungen	218.845,87	220.673,00	0,00	0,00	220.673,00	0,00	0,00	220.673,00	299.108,10	78.435,10	0,00	
28	- Aufwendungen aus internen Leistungsbeziehungen	66.317,48	51.638,00	0,00	0,00	51.638,00	0,00	0,00	51.638,00	68.235,13	16.597,13	0,00	
29	<b>= Teilergebnis</b> (= Zeilen 26, 27, 28)	<b>0,00</b>	<b>0,00</b>	<b>0,00</b>	<b>0,00</b>	<b>0,00</b>	<b>0,00</b>	<b>0,00</b>	<b>0,00</b>	<b>0,00</b>	<b>0,00</b>	<b>0,00</b>	



ProdGr/Stadt  
 Prod/ProdBer  
 Tprod/ProdGru  
 KSt/Prod

V  
 V01  
 V01114  
 V011142

Bad Münstereifel  
 Innere Verwaltung  
 Finanzmanagement und Rechnungswesen  
 Steuern und sonstige Abgaben

### Teilfinanzrechnung A. Zahlungsnachweis

	Einzahlungs- und Auszahlungsarten	Ergebnis	Ansatz	Übertragung aus	unterjährige Veränderung (Nachtrag)	Fort-geschriebe-nerAnsatz 2018	Üpl/apl	Inanspruch-nahme Deckung-kreise	veränderter Ansatz	Ist-Ergebnis	Vergleich veränderter Ansatz/Ist (Sp. 9 ./Sp. 8)	Übertragung nach	
		2017	2018	2017						2018		2019	
		EUR	EUR	EUR	EUR	EUR	EUR	EUR	EUR	EUR	EUR	EUR	EUR
		1	2	3	4	5	6	7	8	9	10	11	
1	Steuern und ähnliche Abgaben	0,00	0,00	0,00	0,00	0,00	0,00	0,00	0,00	0,00	0,00	0,00	
2	Zuwendungen und allgemeine Umlagen	0,00	0,00	0,00	0,00	0,00	0,00	0,00	0,00	0,00	0,00	0,00	
3	Sonstige Transfereinzahlungen	0,00	0,00	0,00	0,00	0,00	0,00	0,00	0,00	0,00	0,00	0,00	
4	Öffentlich-rechtliche Leistungsentgelte	557,00	0,00	0,00	0,00	0,00	0,00	0,00	0,00	178,50	178,50	0,00	
5	Privatrechtliche Leistungsentgelte	0,00	0,00	0,00	0,00	0,00	0,00	0,00	0,00	0,00	0,00	0,00	
6	Kostenerstattungen, Kostenumlagen	0,00	0,00	0,00	0,00	0,00	0,00	0,00	0,00	0,00	0,00	0,00	
7	Sonstige Einzahlungen	2.214,32	0,00	0,00	0,00	0,00	0,00	0,00	0,00	417,68	417,68	0,00	
8	Zinsen und sonstige Finanzeinzahlungen	0,00	0,00	0,00	0,00	0,00	0,00	0,00	0,00	0,00	0,00	0,00	
9	<b>Einzahlungen aus laufender Verwaltungstätigkeit</b>	<b>2.771,32</b>	<b>0,00</b>	<b>0,00</b>	<b>0,00</b>	<b>0,00</b>	<b>0,00</b>	<b>0,00</b>	<b>0,00</b>	<b>596,18</b>	<b>596,18</b>	<b>0,00</b>	
10	Personalauszahlungen	90.354,31	99.394,00	0,00	0,00	99.394,00	0,00	0,00	99.394,00	132.349,68	32.955,68	0,00	
11	Versorgungsauszahlungen	36.255,53	38.527,00	0,00	0,00	38.527,00	0,00	0,00	38.527,00	43.119,69	4.592,69	0,00	
12	Auszahlungen für Sach- und Dienstleistungen	0,00	0,00	0,00	0,00	0,00	0,00	0,00	0,00	0,00	0,00	0,00	
13	Zinsen und sonstige Finanzauszahlungen	0,00	0,00	0,00	0,00	0,00	0,00	0,00	0,00	0,00	0,00	0,00	
14	Transferauszahlungen	426,11	438,00	0,00	0,00	438,00	0,00	0,00	438,00	0,00	-438,00	0,00	
15	Sonstige Auszahlungen	7.509,30	14.077,00	0,00	0,00	14.077,00	0,00	0,00	14.077,00	6.256,04	-7.820,96	0,00	
16	<b>Auszahlungen aus laufender Verwaltungstätigkeit</b>	<b>134.545,25</b>	<b>152.436,00</b>	<b>0,00</b>	<b>0,00</b>	<b>152.436,00</b>	<b>0,00</b>	<b>0,00</b>	<b>152.436,00</b>	<b>181.725,41</b>	<b>29.289,41</b>	<b>0,00</b>	
17	<b>Saldo aus laufender Verwaltungstätigkeit</b>	<b>-131.773,93</b>	<b>-152.436,00</b>	<b>0,00</b>	<b>0,00</b>	<b>-152.436,00</b>	<b>0,00</b>	<b>0,00</b>	<b>-152.436,00</b>	<b>-181.129,23</b>	<b>-28.693,23</b>	<b>0,00</b>	
<b>Investitionstätigkeit</b>													
<b>Einzahlungen</b>													
18	aus Zuwendungen für Investitionsmaßnahmen	0,00	0,00	0,00	0,00	0,00	0,00	0,00	0,00	0,00	0,00	0,00	
19	aus der Veräußerung von Sachanlagen	0,00	0,00	0,00	0,00	0,00	0,00	0,00	0,00	0,00	0,00	0,00	
20	aus der Veräußerung von Finanzanlagen	0,00	0,00	0,00	0,00	0,00	0,00	0,00	0,00	0,00	0,00	0,00	
21	aus Beiträgen und ähnlichen Entgelten	0,00	0,00	0,00	0,00	0,00	0,00	0,00	0,00	0,00	0,00	0,00	
22	Sonstige Investitionseinzahlungen	0,00	0,00	0,00	0,00	0,00	0,00	0,00	0,00	0,00	0,00	0,00	
23	<b>Summe:</b> (invest. Einzahlungen)	<b>0,00</b>	<b>0,00</b>	<b>0,00</b>	<b>0,00</b>	<b>0,00</b>	<b>0,00</b>	<b>0,00</b>	<b>0,00</b>	<b>0,00</b>	<b>0,00</b>	<b>0,00</b>	
<b>Auszahlungen</b>													
24	für den Erwerb von Grundstücken und Gebäuden	0,00	0,00	0,00	0,00	0,00	0,00	0,00	0,00	0,00	0,00	0,00	
25	für Baumaßnahmen	0,00	0,00	0,00	0,00	0,00	0,00	0,00	0,00	0,00	0,00	0,00	
26	für den Erwerb von beweglichem Anlagevermögen	0,00	0,00	0,00	0,00	0,00	0,00	0,00	0,00	0,00	0,00	0,00	

ProdGr/Stadt  
 Prod/ProdBer  
 Tprod/ProdGru  
 KSt/Prod

V  
 V01  
 V01114  
 V011142

Bad Münstereifel  
 Innere Verwaltung  
 Finanzmanagement und Rechnungswesen  
 Steuern und sonstige Abgaben



### Teilfinanzrechnung A. Zahlungsnachweis

	Einzahlungs- und Auszahlungsarten	Ergebnis	Ansatz	Übertragung aus	unterjährige Veränderung (Nachtrag)	Fort- geschriebe- ner Ansatz 2018	Üpl/apl	Inanspruch- nahme Deckung- kreise	veränderter Ansatz	Ist- Ergebnis	Vergleich veränderter Ansatz/Ist (Sp. 9 ./Sp. 8)	Übertragung nach
		2017	2018	2017						2018		2019
		EUR	EUR	EUR	EUR	EUR	EUR	EUR	EUR	EUR	EUR	EUR
		1	2	3	4	5	6	7	8	9	10	11
27	für den Erwerb von Finanzanlagen	0,00	0,00	0,00	0,00	0,00	0,00	0,00	0,00	0,00	0,00	0,00
28	von aktivierbaren Zuwendungen	0,00	0,00	0,00	0,00	0,00	0,00	0,00	0,00	0,00	0,00	0,00
29	Sonstige Investitionsauszahlungen	0,00	0,00	0,00	0,00	0,00	0,00	0,00	0,00	0,00	0,00	0,00
30	<b>Summe:</b> (invest. Auszahlungen)	<b>0,00</b>	<b>0,00</b>	<b>0,00</b>	<b>0,00</b>	<b>0,00</b>	<b>0,00</b>	<b>0,00</b>	<b>0,00</b>	<b>0,00</b>	<b>0,00</b>	<b>0,00</b>
31	<b>Saldo:</b> <b>der Investitionstätigkeit</b> (Einzahlungen ./ Auszahlungen)	<b>0,00</b>	<b>0,00</b>	<b>0,00</b>	<b>0,00</b>	<b>0,00</b>	<b>0,00</b>	<b>0,00</b>	<b>0,00</b>	<b>0,00</b>	<b>0,00</b>	<b>0,00</b>



ProdGr/Stadt  
 Prod/ProdBer  
 Tprod/ProdGru  
 KSt/Prod

V  
 V01  
 V01115  
 V011151

Bad Münstereifel  
 Innere Verwaltung  
 Grundstücks- und Gebäudemanagement  
 Grundstücks- und Gebäudemanagement

### Teilergebnisrechnung

Ertrags- und Aufwandsarten		Ergebnis	Ansatz	Übertragung	unterjährige	Fort-	Üpl/apl	Inanspruch-	veränderter	Ist-	Vergleich	Übertragung
		2017	2018	aus	Veränderung	geschriebe-		nahme	Ansatz	Ergebnis	veränderter	nach
		EUR	EUR	2017	(Nachtrag)	nerAnsatz		Deckung-	Ergebnis	Ansatz/Ist		2019
		1	2	3	4	2018	EUR	kreise	2018	(Sp. 9 ././Sp. 8)	EUR	11
1	Steuern und ähnliche Abgaben	0,00	0,00	0,00	0,00	0,00	0,00	0,00	0,00	0,00	0,00	0,00
2	+ Zuwendungen und allgemeine Umlagen	22.122,30	22.080,00	0,00	0,00	22.080,00	0,00	0,00	22.080,00	22.997,68	917,68	0,00
3	+ Sonstige Transfererträge	0,00	0,00	0,00	0,00	0,00	0,00	0,00	0,00	0,00	0,00	0,00
4	+ Öffentlich-rechtliche Leistungsentgelte	6.643,81	1.200,00	0,00	0,00	1.200,00	0,00	0,00	1.200,00	3.660,78	2.460,78	0,00
5	+ Privatrechtliche Leistungsentgelte	156.624,44	143.630,00	0,00	0,00	143.630,00	0,00	0,00	143.630,00	154.638,85	11.008,85	0,00
6	+ Kostenerstattungen und Kostenumlagen	265,00	62.641,00	0,00	0,00	62.641,00	0,00	0,00	62.641,00	0,00	-62.641,00	0,00
7	+ Sonstige ordentliche Erträge	49.682,92	16,00	0,00	0,00	16,00	0,00	0,00	16,00	1.359,36	1.343,36	0,00
8	+ Aktivierte Eigenleistungen	0,00	0,00	0,00	0,00	0,00	0,00	0,00	0,00	0,00	0,00	0,00
9	+/- Bestandsveränderungen	0,00	0,00	0,00	0,00	0,00	0,00	0,00	0,00	0,00	0,00	0,00
10	<b>= Ordentliche Erträge</b>	<b>235.338,47</b>	<b>229.567,00</b>	<b>0,00</b>	<b>0,00</b>	<b>229.567,00</b>	<b>0,00</b>	<b>0,00</b>	<b>229.567,00</b>	<b>182.656,67</b>	<b>-46.910,33</b>	<b>0,00</b>
11	- Personalaufwendungen	348.862,76	323.396,00	0,00	0,00	323.396,00	0,00	0,00	323.396,00	283.303,98	-40.092,02	0,00
12	- Versorgungsaufwendungen	93.894,04	34.072,00	0,00	0,00	34.072,00	0,00	0,00	34.072,00	77.070,02	42.998,02	0,00
13	- Aufwendungen für Sach- und Dienstleistungen	227.840,25	310.869,00	7.192,87	0,00	318.061,87	0,00	-24.313,32	293.748,55	186.286,39	-107.462,16	1.383,00
14	- Bilanzielle Abschreibungen	94.051,30	94.010,00	0,00	0,00	94.010,00	0,00	0,00	94.010,00	94.926,68	916,68	0,00
15	- Transferaufwendungen	0,00	0,00	0,00	0,00	0,00	0,00	0,00	0,00	0,00	0,00	0,00
16	- Sonstige ordentliche Aufwendungen	29.970,48	66.858,00	0,00	0,00	66.858,00	0,00	0,00	66.858,00	47.322,36	-19.535,64	25.000,00
17	<b>= Ordentliche Aufwendungen</b>	<b>794.618,83</b>	<b>829.205,00</b>	<b>7.192,87</b>	<b>0,00</b>	<b>836.397,87</b>	<b>0,00</b>	<b>-24.313,32</b>	<b>812.084,55</b>	<b>688.909,43</b>	<b>-123.175,12</b>	<b>26.383,00</b>
18	<b>= Ordentliches Ergebnis</b> (= Zeilen 10 und 17)	<b>-559.280,36</b>	<b>-599.638,00</b>	<b>-7.192,87</b>	<b>0,00</b>	<b>-606.830,87</b>	<b>0,00</b>	<b>24.313,32</b>	<b>-582.517,55</b>	<b>-506.252,76</b>	<b>76.264,79</b>	<b>-26.383,00</b>
19	+ Finanzerträge	0,00	0,00	0,00	0,00	0,00	0,00	0,00	0,00	0,00	0,00	0,00
20	- Zinsen und sonstige Finanzaufwendungen	0,00	0,00	0,00	0,00	0,00	0,00	0,00	0,00	0,00	0,00	0,00
21	<b>= Finanzergebnis</b> (= Zeilen 19 und 20)	<b>0,00</b>	<b>0,00</b>	<b>0,00</b>	<b>0,00</b>	<b>0,00</b>	<b>0,00</b>	<b>0,00</b>	<b>0,00</b>	<b>0,00</b>	<b>0,00</b>	<b>0,00</b>
22	<b>= Ergebnis der laufenden Verwaltungstätigkeit</b> (= Zeilen 18 und 21)	<b>-559.280,36</b>	<b>-599.638,00</b>	<b>-7.192,87</b>	<b>0,00</b>	<b>-606.830,87</b>	<b>0,00</b>	<b>24.313,32</b>	<b>-582.517,55</b>	<b>-506.252,76</b>	<b>76.264,79</b>	<b>-26.383,00</b>
23	+ Außerordentliche Erträge	0,00	0,00	0,00	0,00	0,00	0,00	0,00	0,00	0,00	0,00	0,00
24	- Außerordentliche Aufwendungen	0,00	0,00	0,00	0,00	0,00	0,00	0,00	0,00	0,00	0,00	0,00
25	<b>= Außerordentliches Ergebnis</b> (= Zeilen 23 und 24)	<b>0,00</b>	<b>0,00</b>	<b>0,00</b>	<b>0,00</b>	<b>0,00</b>	<b>0,00</b>	<b>0,00</b>	<b>0,00</b>	<b>0,00</b>	<b>0,00</b>	<b>0,00</b>
26	<b>= Ergebnis -vor Berücksichtigung der internen Leistungsbeziehungen-</b> (= Zeilen 22 und 25)	<b>-559.280,36</b>	<b>-599.638,00</b>	<b>-7.192,87</b>	<b>0,00</b>	<b>-606.830,87</b>	<b>0,00</b>	<b>24.313,32</b>	<b>-582.517,55</b>	<b>-506.252,76</b>	<b>76.264,79</b>	<b>-26.383,00</b>

ProdGr/Stadt V Bad Münstereifel  
 Prod/ProdBer V01 Innere Verwaltung  
 Tprod/ProdGru V01115 Grundstücks- und Gebäudemanagement  
 KSt/Prod V011151 Grundstücks- und Gebäudemanagement



### Teilergebnisrechnung

Ertrags- und Aufwandsarten		Ergebnis	Ansatz	Übertragung aus	unterjährige Veränderung (Nachtrag)	Fort-geschriebe-ner Ansatz 2018	Üpl/apl	Inanspruch-nahme Deckung-kreise	veränderter Ansatz	Ist-Ergebnis	Vergleich veränderter Ansatz/Ist (Sp. 9 ./Sp. 8)	Übertragung nach	
		2017	2018	2017						2018		2019	
		EUR	EUR	EUR	EUR	EUR	EUR	EUR	EUR	EUR	EUR	EUR	EUR
		1	2	3	4	5	6	7	8	9	10	11	
27	+ Erträge aus internen Leistungsbeziehungen	334.921,95	359.748,00	0,00	0,00	359.748,00	0,00	0,00	359.748,00	421.603,40	61.855,40	0,00	
28	- Aufwendungen aus internen Leistungsbeziehungen	197.978,51	198.398,00	0,00	0,00	198.398,00	0,00	0,00	198.398,00	219.369,92	20.971,92	0,00	
29	<b>= Teilergebnis</b> (= Zeilen 26, 27, 28)	<b>-422.336,92</b>	<b>-438.288,00</b>	<b>-7.192,87</b>	<b>0,00</b>	<b>-445.480,87</b>	<b>0,00</b>	<b>24.313,32</b>	<b>-421.167,55</b>	<b>-304.019,28</b>	<b>117.148,27</b>	<b>-26.383,00</b>	



ProdGr/Stadt  
 Prod/ProdBer  
 Tprod/ProdGru  
 KSt/Prod

V  
 V01  
 V01115  
 V011151

Bad Münstereifel  
 Innere Verwaltung  
 Grundstücks- und Gebäudemanagement  
 Grundstücks- und Gebäudemanagement

### Teilfinanzrechnung A. Zahlungsnachweis

	Einzahlungs- und Auszahlungsarten	Ergebnis	Ansatz	Übertragung aus	unterjährige Veränderung (Nachtrag)	Fort-geschriebe-nerAnsatz 2018	Üpl/apl	Inanspruch-nahme Deckung-kreise	veränderter Ansatz	Ist-Ergebnis 2018	Vergleich veränderter Ansatz/Ist (Sp. 9 ./Sp. 8)	Übertragung nach 2019	
		2017	2018	2017									
		EUR	EUR	EUR	EUR	EUR	EUR	EUR	EUR	EUR	EUR	EUR	EUR
		1	2	3	4	5	6	7	8	9	10	11	
1	Steuern und ähnliche Abgaben	0,00	0,00	0,00	0,00	0,00	0,00	0,00	0,00	0,00	0,00	0,00	
2	Zuwendungen und allgemeine Umlagen	0,00	0,00	0,00	0,00	0,00	0,00	0,00	0,00	0,00	0,00	0,00	
3	Sonstige Transfereinzahlungen	0,00	0,00	0,00	0,00	0,00	0,00	0,00	0,00	0,00	0,00	0,00	
4	Öffentlich-rechtliche Leistungsentgelte	6.022,53	1.200,00	0,00	0,00	1.200,00	0,00	0,00	1.200,00	3.542,78	2.342,78	0,00	
5	Privatrechtliche Leistungsentgelte	161.661,58	143.630,00	0,00	0,00	143.630,00	0,00	0,00	143.630,00	149.022,36	5.392,36	0,00	
6	Kostenerstattungen, Kostenumlagen	265,00	62.641,00	0,00	0,00	62.641,00	0,00	0,00	62.641,00	0,00	-62.641,00	0,00	
7	Sonstige Einzahlungen	25.506,61	16,00	0,00	0,00	16,00	0,00	0,00	16,00	1.124,28	1.108,28	0,00	
8	Zinsen und sonstige Finanzeinzahlungen	0,00	0,00	0,00	0,00	0,00	0,00	0,00	0,00	0,00	0,00	0,00	
9	<b>Einzahlungen aus laufender Verwaltungstätigkeit</b>	<b>193.455,72</b>	<b>207.487,00</b>	<b>0,00</b>	<b>0,00</b>	<b>207.487,00</b>	<b>0,00</b>	<b>0,00</b>	<b>207.487,00</b>	<b>153.689,42</b>	<b>-53.797,58</b>	<b>0,00</b>	
10	Personalauszahlungen	319.337,97	290.991,00	0,00	0,00	290.991,00	0,00	0,00	290.991,00	272.985,70	-18.005,30	0,00	
11	Versorgungsauszahlungen	58.228,34	46.459,00	0,00	0,00	46.459,00	0,00	0,00	46.459,00	35.291,17	-11.167,83	0,00	
12	Auszahlungen für Sach- und Dienstleistungen	259.426,36	310.869,00	6.050,84	0,00	316.919,84	0,00	-23.273,32	293.646,52	179.648,08	-113.998,44	4.087,65	
13	Zinsen und sonstige Finanzauszahlungen	0,00	0,00	0,00	0,00	0,00	0,00	0,00	0,00	0,00	0,00	0,00	
14	Transferauszahlungen	0,00	0,00	0,00	0,00	0,00	0,00	0,00	0,00	0,00	0,00	0,00	
15	Sonstige Auszahlungen	27.126,26	66.858,00	0,00	0,00	66.858,00	0,00	0,00	66.858,00	15.131,21	-51.726,79	51.894,98	
16	<b>Auszahlungen aus laufender Verwaltungstätigkeit</b>	<b>664.118,93</b>	<b>715.177,00</b>	<b>6.050,84</b>	<b>0,00</b>	<b>721.227,84</b>	<b>0,00</b>	<b>-23.273,32</b>	<b>697.954,52</b>	<b>503.056,16</b>	<b>-194.898,36</b>	<b>55.982,63</b>	
17	<b>Saldo aus laufender Verwaltungstätigkeit</b>	<b>-470.663,21</b>	<b>-507.690,00</b>	<b>-6.050,84</b>	<b>0,00</b>	<b>-513.740,84</b>	<b>0,00</b>	<b>23.273,32</b>	<b>-490.467,52</b>	<b>-349.366,74</b>	<b>141.100,78</b>	<b>-55.982,63</b>	
<b>Investitionstätigkeit</b>													
<b>Einzahlungen</b>													
18	aus Zuwendungen für Investitionsmaßnahmen	0,00	280.000,00	0,00	0,00	280.000,00	0,00	0,00	280.000,00	0,00	-280.000,00	280.000,00	
19	aus der Veräußerung von Sachanlagen	88.655,60	0,00	0,00	0,00	0,00	0,00	0,00	0,00	39.175,00	39.175,00	0,00	
20	aus der Veräußerung von Finanzanlagen	0,00	0,00	0,00	0,00	0,00	0,00	0,00	0,00	0,00	0,00	0,00	
21	aus Beiträgen und ähnlichen Entgelten	0,00	0,00	0,00	0,00	0,00	0,00	0,00	0,00	0,00	0,00	0,00	
22	Sonstige Investitionseinzahlungen	0,00	0,00	0,00	0,00	0,00	0,00	0,00	0,00	0,00	0,00	0,00	
23	<b>Summe:</b> (invest. Einzahlungen)	<b>88.655,60</b>	<b>280.000,00</b>	<b>0,00</b>	<b>0,00</b>	<b>280.000,00</b>	<b>0,00</b>	<b>0,00</b>	<b>280.000,00</b>	<b>39.175,00</b>	<b>-240.825,00</b>	<b>280.000,00</b>	
<b>Auszahlungen</b>													
24	für den Erwerb von Grundstücken und Gebäuden	26.798,06	1.125.000,00	214.097,44	0,00	1.339.097,44	0,00	0,00	1.339.097,44	10.716,81	-1.328.380,63	66.609,67	
25	für Baumaßnahmen	0,00	561.300,00	0,00	0,00	561.300,00	0,00	0,00	561.300,00	0,00	-561.300,00	500.000,00	
26	für den Erwerb von beweglichem Anlagevermögen	0,00	5.600,00	4.000,00	0,00	9.600,00	0,00	0,00	9.600,00	8.622,68	-977,32	0,00	

ProdGr/Stadt	V	Bad Münstereifel
Prod/ProdBer	V01	Innere Verwaltung
Tprod/ProdGru	V01115	Grundstücks- und Gebäudemanagement
KSt/Prod	V011151	Grundstücks- und Gebäudemanagement



### Teilfinanzrechnung A. Zahlungsnachweis

	Einzahlungs- und Auszahlungsarten	Ergebnis	Ansatz	Übertragung aus	unterjährige Veränderung (Nachtrag)	Fort- geschriebe- ner Ansatz 2018	Üpl/apl	Inanspruch- nahme Deckung- kreise	veränderter Ansatz	Ist- Ergebnis	Vergleich veränderter Ansatz/Ist (Sp. 9 ./Sp. 8)	Übertragung nach	
		2017	2018	2017						2018		2019	
		EUR	EUR	EUR	EUR	EUR	EUR	EUR	EUR	EUR	EUR	EUR	EUR
		1	2	3	4	5	6	7	8	9	10	11	
27	für den Erwerb von Finanzanlagen	0,00	0,00	0,00	0,00	0,00	0,00	0,00	0,00	-2.908,93	-2.908,93	0,00	
28	von aktivierbaren Zuwendungen	0,00	0,00	0,00	0,00	0,00	0,00	0,00	0,00	0,00	0,00	0,00	
29	Sonstige Investitionsauszahlungen	0,00	0,00	0,00	0,00	0,00	0,00	0,00	0,00	0,00	0,00	0,00	
30	<b>Summe:</b> (invest. Auszahlungen)	<b>26.798,06</b>	<b>1.691.900,00</b>	<b>218.097,44</b>	<b>0,00</b>	<b>1.909.997,44</b>	<b>0,00</b>	<b>0,00</b>	<b>1.909.997,44</b>	<b>16.430,56</b>	<b>-1.893.566,88</b>	<b>566.609,67</b>	
31	<b>Saldo:</b> <b>der Investitionstätigkeit</b> (Einzahlungen ./ Auszahlungen)	<b>61.857,54</b>	<b>-1.411.900,00</b>	<b>-218.097,44</b>	<b>0,00</b>	<b>-1.629.997,44</b>	<b>0,00</b>	<b>0,00</b>	<b>-1.629.997,44</b>	<b>22.744,44</b>	<b>1.652.741,88</b>	<b>-286.609,67</b>	



ProdGr/Stadt  
Prod/ProdBer  
Tprod/ProdGru  
KSt/Prod

V  
V01  
V01115  
V011151

Bad Münsterneifel  
Innere Verwaltung  
Grundstücks- und Gebäudemanagement  
Grundstücks- und Gebäudemanagement

**Teilfinanzrechnung**  
**B. Nachweis einzelner Investitionsmaßnahmen**

Investitionsmaßnahmen	Ergebnis	Ansatz	Übertragung aus	unterjährige Veränderung (Nachtrag)	Fort-geschriebe-ner Ansatz	Üpl/apl	Inanspruch-nahme Deckungs-kreise	veränderter Ansatz	Ist-Ergebnis	Vergleich veränderter Ansatz/Ist	Übertragung nach
	2017	2018	2017 EUR	EUR	2018 EUR		EUR	EUR	2018 EUR	(Sp. 9 ./ Sp. 8) EUR	2019 EUR
	EUR	EUR	EUR	EUR	EUR	EUR	EUR	EUR	EUR	EUR	EUR
	1	2	3	4	5	6	7	8	9	10	11
<b>Investitionsmaßnahmen oberhalb der festgesetzten Wertgrenzen</b>											
<b>Maßnahme: I1151004 Grunderwerb/Umlegung</b>											
+ Einzahlungen aus Zuwendungen für Investitionsmaßnahmen	0,00	0,00	0,00	0,00	0,00	0,00	0,00	0,00	0,00	0,00	0,00
+ Einzahlungen aus der Veräußerung von Sachanlagen	0,00	0,00	0,00	0,00	0,00	0,00	0,00	0,00	1.120,00	1.120,00	0,00
+ Einzahlungen aus der Veräußerung von Finanzanlagen	0,00	0,00	0,00	0,00	0,00	0,00	0,00	0,00	0,00	0,00	0,00
+ Einzahlungen aus Beiträgen u.ä. Entgelten	0,00	0,00	0,00	0,00	0,00	0,00	0,00	0,00	0,00	0,00	0,00
+ Sonstige Investitionseinzahlungen	0,00	0,00	0,00	0,00	0,00	0,00	0,00	0,00	0,00	0,00	0,00
<b>Summe der investiven Einzahlungen</b>	<b>0,00</b>	<b>0,00</b>	<b>0,00</b>	<b>0,00</b>	<b>0,00</b>	<b>0,00</b>	<b>0,00</b>	<b>0,00</b>	<b>1.120,00</b>	<b>1.120,00</b>	<b>0,00</b>
- Auszahlungen für den Erwerb von Grundstücken und Gebäuden	21.758,06	45.000,00	64.097,44	0,00	109.097,44	0,00	0,00	109.097,44	10.716,81	-98.380,63	66.609,67
- Auszahlungen für Baumaßnahmen	0,00	0,00	0,00	0,00	0,00	0,00	0,00	0,00	0,00	0,00	0,00
- Auszahlungen für den Erwerb von beweglichem Anlagevermögen	0,00	0,00	0,00	0,00	0,00	0,00	0,00	0,00	0,00	0,00	0,00
- Auszahlungen für den Erwerb von Finanzanlagen	0,00	0,00	0,00	0,00	0,00	0,00	0,00	0,00	0,00	0,00	0,00
- Auszahlungen von aktivierbaren Zuwendungen	0,00	0,00	0,00	0,00	0,00	0,00	0,00	0,00	0,00	0,00	0,00
- Sonstige Investitionsauszahlungen	0,00	0,00	0,00	0,00	0,00	0,00	0,00	0,00	0,00	0,00	0,00
<b>Summe der investiven Auszahlungen</b>	<b>21.758,06</b>	<b>45.000,00</b>	<b>64.097,44</b>	<b>0,00</b>	<b>109.097,44</b>	<b>0,00</b>	<b>0,00</b>	<b>109.097,44</b>	<b>10.716,81</b>	<b>-98.380,63</b>	<b>66.609,67</b>
<b>Saldo: (Einzahlungen ./ Auszahlungen)</b>	<b>-21.758,06</b>	<b>-45.000,00</b>	<b>-64.097,44</b>	<b>0,00</b>	<b>-109.097,44</b>	<b>0,00</b>	<b>0,00</b>	<b>-109.097,44</b>	<b>-9.596,81</b>	<b>99.500,63</b>	<b>-66.609,67</b>
<b>Maßnahme: I1151009 Kanal-/Wasseranschlussbeitr.</b>											
+ Einzahlungen aus Zuwendungen für Investitionsmaßnahmen	0,00	0,00	0,00	0,00	0,00	0,00	0,00	0,00	0,00	0,00	0,00
+ Einzahlungen aus der Veräußerung von Sachanlagen	0,00	0,00	0,00	0,00	0,00	0,00	0,00	0,00	0,00	0,00	0,00
+ Einzahlungen aus der Veräußerung von Finanzanlagen	0,00	0,00	0,00	0,00	0,00	0,00	0,00	0,00	0,00	0,00	0,00
+ Einzahlungen aus Beiträgen u.ä. Entgelten	0,00	0,00	0,00	0,00	0,00	0,00	0,00	0,00	0,00	0,00	0,00
+ Sonstige Investitionseinzahlungen	0,00	0,00	0,00	0,00	0,00	0,00	0,00	0,00	0,00	0,00	0,00
<b>Summe der investiven Einzahlungen</b>	<b>0,00</b>	<b>0,00</b>	<b>0,00</b>	<b>0,00</b>	<b>0,00</b>	<b>0,00</b>	<b>0,00</b>	<b>0,00</b>	<b>0,00</b>	<b>0,00</b>	<b>0,00</b>
- Auszahlungen für den Erwerb von Grundstücken und Gebäuden	0,00	0,00	0,00	0,00	0,00	0,00	0,00	0,00	0,00	0,00	0,00
- Auszahlungen für Baumaßnahmen	0,00	6.300,00	0,00	0,00	6.300,00	0,00	0,00	6.300,00	0,00	-6.300,00	0,00
- Auszahlungen für den Erwerb von beweglichem Anlagevermögen	0,00	0,00	0,00	0,00	0,00	0,00	0,00	0,00	0,00	0,00	0,00
- Auszahlungen für den Erwerb von Finanzanlagen	0,00	0,00	0,00	0,00	0,00	0,00	0,00	0,00	0,00	0,00	0,00
- Auszahlungen von aktivierbaren Zuwendungen	0,00	0,00	0,00	0,00	0,00	0,00	0,00	0,00	0,00	0,00	0,00

ProdGr/Stadt V  
 Prod/ProdBer V01  
 Tprod/ProdGru V01115  
 KSt/Prod V011151

Bad Münstereifel  
 Innere Verwaltung  
 Grundstücks- und Gebäudemanagement  
 Grundstücks- und Gebäudemanagement



Teilfinanzrechnung												
B. Nachweis einzelner Investitionsmaßnahmen												
Investitionsmaßnahmen	Ergebnis	Ansatz	Übertragung aus	unterjährige Veränderung (Nachtrag)	Fort-geschriebe-ner Ansatz	Üpl/apl	Inanspruch-nahme Deckungs-kreise	veränderter Ansatz	Ist-Ergebnis	Vergleich veränderter Ansatz/Ist (Sp. 9 ./ Sp. 8)	Übertragung nach	
	2017	2018	2017 EUR	EUR	2018 EUR	EUR	EUR	EUR	2018 EUR	EUR	2019 EUR	
	EUR	EUR	EUR	EUR	EUR	EUR	EUR	EUR	EUR	EUR	EUR	
- Sonstige Investitionsauszahlungen	0,00	0,00	0,00	0,00	0,00	0,00	0,00	0,00	0,00	0,00	0,00	
<b>Summe der investiven Auszahlungen</b>	<b>0,00</b>	<b>6.300,00</b>	<b>0,00</b>	<b>0,00</b>	<b>6.300,00</b>	<b>0,00</b>	<b>0,00</b>	<b>6.300,00</b>	<b>0,00</b>	<b>-6.300,00</b>	<b>0,00</b>	
<b>Saldo: (Einzahlungen ./ Auszahlungen)</b>	<b>0,00</b>	<b>-6.300,00</b>	<b>0,00</b>	<b>0,00</b>	<b>-6.300,00</b>	<b>0,00</b>	<b>0,00</b>	<b>-6.300,00</b>	<b>0,00</b>	<b>6.300,00</b>	<b>0,00</b>	
<b>Maßnahme: I1151010 Vermarktung Immobilien</b>												
+ Einzahlungen aus Zuwendungen für Investitionsmaßnahmen	0,00	0,00	0,00	0,00	0,00	0,00	0,00	0,00	0,00	0,00	0,00	
+ Einzahlungen aus der Veräußerung von Sachanlagen	0,00	0,00	0,00	0,00	0,00	0,00	0,00	0,00	0,00	0,00	0,00	
+ Einzahlungen aus der Veräußerung von Finanzanlagen	0,00	0,00	0,00	0,00	0,00	0,00	0,00	0,00	0,00	0,00	0,00	
+ Einzahlungen aus Beiträgen u.ä. Entgelten	0,00	0,00	0,00	0,00	0,00	0,00	0,00	0,00	0,00	0,00	0,00	
+ Sonstige Investitionseinzahlungen	0,00	0,00	0,00	0,00	0,00	0,00	0,00	0,00	0,00	0,00	0,00	
<b>Summe der investiven Einzahlungen</b>	<b>0,00</b>	<b>0,00</b>	<b>0,00</b>	<b>0,00</b>	<b>0,00</b>	<b>0,00</b>	<b>0,00</b>	<b>0,00</b>	<b>0,00</b>	<b>0,00</b>	<b>0,00</b>	
- Auszahlungen für den Erwerb von Grundstücken und Gebäuden	0,00	1.080.000,00	150.000,00	0,00	1.230.000,00	0,00	0,00	1.230.000,00	0,00	-1.230.000,00	0,00	
- Auszahlungen für Baumaßnahmen	0,00	0,00	0,00	0,00	0,00	0,00	0,00	0,00	0,00	0,00	0,00	
- Auszahlungen für den Erwerb von beweglichem Anlagevermögen	0,00	0,00	0,00	0,00	0,00	0,00	0,00	0,00	0,00	0,00	0,00	
- Auszahlungen für den Erwerb von Finanzanlagen	0,00	0,00	0,00	0,00	0,00	0,00	0,00	0,00	0,00	0,00	0,00	
- Auszahlungen von aktivierbaren Zuwendungen	0,00	0,00	0,00	0,00	0,00	0,00	0,00	0,00	0,00	0,00	0,00	
- Sonstige Investitionsauszahlungen	0,00	0,00	0,00	0,00	0,00	0,00	0,00	0,00	0,00	0,00	0,00	
<b>Summe der investiven Auszahlungen</b>	<b>0,00</b>	<b>1.080.000,00</b>	<b>150.000,00</b>	<b>0,00</b>	<b>1.230.000,00</b>	<b>0,00</b>	<b>0,00</b>	<b>1.230.000,00</b>	<b>0,00</b>	<b>-1.230.000,00</b>	<b>0,00</b>	
<b>Saldo: (Einzahlungen ./ Auszahlungen)</b>	<b>0,00</b>	<b>-1.080.000,00</b>	<b>-150.000,00</b>	<b>0,00</b>	<b>-1.230.000,00</b>	<b>0,00</b>	<b>0,00</b>	<b>-1.230.000,00</b>	<b>0,00</b>	<b>1.230.000,00</b>	<b>0,00</b>	
<b>Maßnahme: I1151011 Flächenaktivierung Schleidpark</b>												
+ Einzahlungen aus Zuwendungen für Investitionsmaßnahmen	0,00	280.000,00	0,00	0,00	280.000,00	0,00	0,00	280.000,00	0,00	-280.000,00	280.000,00	
+ Einzahlungen aus der Veräußerung von Sachanlagen	0,00	0,00	0,00	0,00	0,00	0,00	0,00	0,00	0,00	0,00	0,00	
+ Einzahlungen aus der Veräußerung von Finanzanlagen	0,00	0,00	0,00	0,00	0,00	0,00	0,00	0,00	0,00	0,00	0,00	
+ Einzahlungen aus Beiträgen u.ä. Entgelten	0,00	0,00	0,00	0,00	0,00	0,00	0,00	0,00	0,00	0,00	0,00	
+ Sonstige Investitionseinzahlungen	0,00	0,00	0,00	0,00	0,00	0,00	0,00	0,00	0,00	0,00	0,00	
<b>Summe der investiven Einzahlungen</b>	<b>0,00</b>	<b>280.000,00</b>	<b>0,00</b>	<b>0,00</b>	<b>280.000,00</b>	<b>0,00</b>	<b>0,00</b>	<b>280.000,00</b>	<b>0,00</b>	<b>-280.000,00</b>	<b>280.000,00</b>	
- Auszahlungen für den Erwerb von Grundstücken und Gebäuden	0,00	0,00	0,00	0,00	0,00	0,00	0,00	0,00	0,00	0,00	0,00	
- Auszahlungen für Baumaßnahmen	0,00	400.000,00	0,00	0,00	400.000,00	0,00	0,00	400.000,00	0,00	-400.000,00	400.000,00	
- Auszahlungen für den Erwerb von beweglichem Anlagevermögen	0,00	0,00	0,00	0,00	0,00	0,00	0,00	0,00	0,00	0,00	0,00	
- Auszahlungen für den Erwerb von Finanzanlagen	0,00	0,00	0,00	0,00	0,00	0,00	0,00	0,00	0,00	0,00	0,00	
- Auszahlungen von aktivierbaren Zuwendungen	0,00	0,00	0,00	0,00	0,00	0,00	0,00	0,00	0,00	0,00	0,00	



ProdGr/Stadt  
Prod/ProdBer  
Tprod/ProdGru  
KSt/Prod

V  
V01  
V01115  
V011151

Bad Münstereifel  
Innere Verwaltung  
Grundstücks- und Gebäudemanagement  
Grundstücks- und Gebäudemanagement

**Teilfinanzrechnung  
B. Nachweis einzelner Investitionsmaßnahmen**

Investitionsmaßnahmen	Ergebnis	Ansatz	Übertragung aus	unterjährige Veränderung	Fort- geschriebe- ner Ansatz	Üpl/apl	Inanspruch- nahme Deckungs- kreise	veränderter Ansatz	Ist- Ergebnis	Vergleich veränderter Ansatz/Ist	Übertragung nach
	2017	2018	2017 EUR	(Nachtrag) EUR	2018 EUR		EUR	EUR	2018	(Sp. 9 ./ Sp. 8)	2019 EUR
	EUR	EUR					EUR	EUR	EUR	EUR	EUR
- Sonstige Investitionsauszahlungen	0,00	0,00	0,00	0,00	0,00	0,00	0,00	0,00	0,00	0,00	0,00
<b>Summe der investiven Auszahlungen</b>	<b>0,00</b>	<b>400.000,00</b>	<b>0,00</b>	<b>0,00</b>	<b>400.000,00</b>	<b>0,00</b>	<b>0,00</b>	<b>400.000,00</b>	<b>0,00</b>	<b>-400.000,00</b>	<b>400.000,00</b>
<b>Saldo: (Einzahlungen ./ Auszahlungen)</b>	<b>0,00</b>	<b>-120.000,00</b>	<b>0,00</b>	<b>0,00</b>	<b>-120.000,00</b>	<b>0,00</b>	<b>0,00</b>	<b>-120.000,00</b>	<b>0,00</b>	<b>120.000,00</b>	<b>-120.000,00</b>
<b>Maßnahme: Maßnahme: I1152001</b>											
+ Einzahlungen aus Zuwendungen für Investitionsmaßnahmen	0,00	0,00	0,00	0,00	0,00	0,00	0,00	0,00	0,00	0,00	0,00
+ Einzahlungen aus der Veräußerung von Sachanlagen	0,00	0,00	0,00	0,00	0,00	0,00	0,00	0,00	0,00	0,00	0,00
+ Einzahlungen aus der Veräußerung von Finanzanlagen	0,00	0,00	0,00	0,00	0,00	0,00	0,00	0,00	0,00	0,00	0,00
+ Einzahlungen aus Beiträgen u.ä. Entgelten	0,00	0,00	0,00	0,00	0,00	0,00	0,00	0,00	0,00	0,00	0,00
+ Sonstige Investitionseinzahlungen	0,00	0,00	0,00	0,00	0,00	0,00	0,00	0,00	0,00	0,00	0,00
<b>Summe der investiven Einzahlungen</b>	<b>0,00</b>	<b>0,00</b>	<b>0,00</b>	<b>0,00</b>	<b>0,00</b>	<b>0,00</b>	<b>0,00</b>	<b>0,00</b>	<b>0,00</b>	<b>0,00</b>	<b>0,00</b>
- Auszahlungen für den Erwerb von Grundstücken und Gebäuden	0,00	0,00	0,00	0,00	0,00	0,00	0,00	0,00	0,00	0,00	0,00
- Auszahlungen für Baumaßnahmen	0,00	0,00	0,00	0,00	0,00	0,00	0,00	0,00	0,00	0,00	0,00
- Auszahlungen für den Erwerb von beweglichem Anlagevermögen	0,00	4.000,00	4.000,00	0,00	8.000,00	0,00	242,35	8.242,35	8.233,69	-8,66	0,00
- Auszahlungen für den Erwerb von Finanzanlagen	0,00	0,00	0,00	0,00	0,00	0,00	0,00	0,00	0,00	0,00	0,00
- Auszahlungen von aktivierbaren Zuwendungen	0,00	0,00	0,00	0,00	0,00	0,00	0,00	0,00	0,00	0,00	0,00
- Sonstige Investitionsauszahlungen	0,00	0,00	0,00	0,00	0,00	0,00	0,00	0,00	0,00	0,00	0,00
<b>Summe der investiven Auszahlungen</b>	<b>0,00</b>	<b>4.000,00</b>	<b>4.000,00</b>	<b>0,00</b>	<b>8.000,00</b>	<b>0,00</b>	<b>242,35</b>	<b>8.242,35</b>	<b>8.233,69</b>	<b>-8,66</b>	<b>0,00</b>
<b>Saldo: (Einzahlungen ./ Auszahlungen)</b>	<b>0,00</b>	<b>-4.000,00</b>	<b>-4.000,00</b>	<b>0,00</b>	<b>-8.000,00</b>	<b>0,00</b>	<b>-242,35</b>	<b>-8.242,35</b>	<b>-8.233,69</b>	<b>8,66</b>	<b>0,00</b>
<b>Maßnahme: I1152014 Behindertengerechtes WC Rathaus</b>											
+ Einzahlungen aus Zuwendungen für Investitionsmaßnahmen	0,00	0,00	0,00	0,00	0,00	0,00	0,00	0,00	0,00	0,00	0,00
+ Einzahlungen aus der Veräußerung von Sachanlagen	0,00	0,00	0,00	0,00	0,00	0,00	0,00	0,00	0,00	0,00	0,00
+ Einzahlungen aus der Veräußerung von Finanzanlagen	0,00	0,00	0,00	0,00	0,00	0,00	0,00	0,00	0,00	0,00	0,00
+ Einzahlungen aus Beiträgen u.ä. Entgelten	0,00	0,00	0,00	0,00	0,00	0,00	0,00	0,00	0,00	0,00	0,00
+ Sonstige Investitionseinzahlungen	0,00	0,00	0,00	0,00	0,00	0,00	0,00	0,00	0,00	0,00	0,00
<b>Summe der investiven Einzahlungen</b>	<b>0,00</b>	<b>0,00</b>	<b>0,00</b>	<b>0,00</b>	<b>0,00</b>	<b>0,00</b>	<b>0,00</b>	<b>0,00</b>	<b>0,00</b>	<b>0,00</b>	<b>0,00</b>
- Auszahlungen für den Erwerb von Grundstücken und Gebäuden	0,00	0,00	0,00	0,00	0,00	0,00	0,00	0,00	0,00	0,00	0,00
- Auszahlungen für Baumaßnahmen	0,00	55.000,00	0,00	0,00	55.000,00	0,00	0,00	55.000,00	0,00	-55.000,00	0,00
- Auszahlungen für den Erwerb von beweglichem Anlagevermögen	0,00	0,00	0,00	0,00	0,00	0,00	0,00	0,00	0,00	0,00	0,00
- Auszahlungen für den Erwerb von Finanzanlagen	0,00	0,00	0,00	0,00	0,00	0,00	0,00	0,00	0,00	0,00	0,00
- Auszahlungen von aktivierbaren Zuwendungen	0,00	0,00	0,00	0,00	0,00	0,00	0,00	0,00	0,00	0,00	0,00

ProdGr/Stadt V  
 Prod/ProdBer V01  
 Tprod/ProdGru V01115  
 KSt/Prod V011151

Bad Münstereifel  
 Innere Verwaltung  
 Grundstücks- und Gebäudemanagement  
 Grundstücks- und Gebäudemanagement



<b>Teilfinanzrechnung</b>											
<b>B. Nachweis einzelner Investitionsmaßnahmen</b>											
Investitionsmaßnahmen	Ergebnis	Ansatz	Übertragung aus	unterjährige Veränderung (Nachtrag)	Fort- geschriebe- ner Ansatz	Üpl/apl	Inanspruch- nahme Deckungs- kreise	veränderter Ansatz	Ist- Ergebnis	Vergleich veränderter Ansatz/Ist (Sp. 9 ./ Sp. 8)	Übertragung nach
	2017 EUR	2018 EUR	2017 EUR	EUR	2018 EUR	EUR	EUR	EUR	2018 EUR	EUR	2019 EUR
- Sonstige Investitionsauszahlungen	0,00	0,00	0,00	0,00	0,00	0,00	0,00	0,00	0,00	0,00	0,00
<b>Summe der investiven Auszahlungen</b>	<b>0,00</b>	<b>55.000,00</b>	<b>0,00</b>	<b>0,00</b>	<b>55.000,00</b>	<b>0,00</b>	<b>0,00</b>	<b>55.000,00</b>	<b>0,00</b>	<b>-55.000,00</b>	<b>0,00</b>
<b>Saldo: (Einzahlungen ./ Auszahlungen)</b>	<b>0,00</b>	<b>-55.000,00</b>	<b>0,00</b>	<b>0,00</b>	<b>-55.000,00</b>	<b>0,00</b>	<b>0,00</b>	<b>-55.000,00</b>	<b>0,00</b>	<b>55.000,00</b>	<b>0,00</b>
<b>Maßnahme: I1152171 Brandschutzmaßn. Werther Tor</b>											
+ Einzahlungen aus Zuwendungen für Investitionsmaßnahmen	0,00	0,00	0,00	0,00	0,00	0,00	0,00	0,00	0,00	0,00	0,00
+ Einzahlungen aus der Veräußerung von Sachanlagen	0,00	0,00	0,00	0,00	0,00	0,00	0,00	0,00	0,00	0,00	0,00
+ Einzahlungen aus der Veräußerung von Finanzanlagen	0,00	0,00	0,00	0,00	0,00	0,00	0,00	0,00	0,00	0,00	0,00
+ Einzahlungen aus Beiträgen u.ä. Entgelten	0,00	0,00	0,00	0,00	0,00	0,00	0,00	0,00	0,00	0,00	0,00
+ Sonstige Investitionseinzahlungen	0,00	0,00	0,00	0,00	0,00	0,00	0,00	0,00	0,00	0,00	0,00
<b>Summe der investiven Einzahlungen</b>	<b>0,00</b>	<b>0,00</b>	<b>0,00</b>	<b>0,00</b>	<b>0,00</b>	<b>0,00</b>	<b>0,00</b>	<b>0,00</b>	<b>0,00</b>	<b>0,00</b>	<b>0,00</b>
- Auszahlungen für den Erwerb von Grundstücken und Gebäuden	0,00	0,00	0,00	0,00	0,00	0,00	0,00	0,00	0,00	0,00	0,00
- Auszahlungen für Baumaßnahmen	0,00	100.000,00	0,00	0,00	100.000,00	0,00	0,00	100.000,00	0,00	-100.000,00	100.000,00
- Auszahlungen für den Erwerb von beweglichem Anlagevermögen	0,00	0,00	0,00	0,00	0,00	0,00	0,00	0,00	0,00	0,00	0,00
- Auszahlungen für den Erwerb von Finanzanlagen	0,00	0,00	0,00	0,00	0,00	0,00	0,00	0,00	0,00	0,00	0,00
- Auszahlungen von aktivierbaren Zuwendungen	0,00	0,00	0,00	0,00	0,00	0,00	0,00	0,00	0,00	0,00	0,00
- Sonstige Investitionsauszahlungen	0,00	0,00	0,00	0,00	0,00	0,00	0,00	0,00	0,00	0,00	0,00
<b>Summe der investiven Auszahlungen</b>	<b>0,00</b>	<b>100.000,00</b>	<b>0,00</b>	<b>0,00</b>	<b>100.000,00</b>	<b>0,00</b>	<b>0,00</b>	<b>100.000,00</b>	<b>0,00</b>	<b>-100.000,00</b>	<b>100.000,00</b>
<b>Saldo: (Einzahlungen ./ Auszahlungen)</b>	<b>0,00</b>	<b>-100.000,00</b>	<b>0,00</b>	<b>0,00</b>	<b>-100.000,00</b>	<b>0,00</b>	<b>0,00</b>	<b>-100.000,00</b>	<b>0,00</b>	<b>100.000,00</b>	<b>-100.000,00</b>



ProdGr/Stadt  
 Prod/ProdBer  
 Tprod/ProdGru  
 KSt/Prod

V  
 V01  
 V01115  
 V011151

Bad Münstereifel  
 Innere Verwaltung  
 Grundstücks- und Gebäudemanagement  
 Grundstücks- und Gebäudemanagement

**Teilfinanzrechnung**  
**B. Nachweis einzelner Investitionsmaßnahmen**

Investitionsmaßnahmen	Ergebnis	Ansatz	Übertragung aus	unterjährige Veränderung (Nachtrag)	Fort-geschriebe-ner Ansatz 2018	Üpl/apl	Inanspruch-nahme Deckung-kreise	veränderter Ansatz	Ist-Ergebnis	Vergleich veränderter Ansatz/Ist (Sp. 9 ./ Sp. 8)	Übertragung nach
	2017	2018	2017						2018		2019
	EUR	EUR	EUR	EUR	EUR	EUR	EUR	EUR	EUR	EUR	EUR
	1	2	3	4	5	6	7	8	9	10	11
<b>Investitionsmaßnahmen unterhalb der festgesetzten Wertgrenzen</b>											
Summe der investiven Einzahlungen	0,00	0,00	0,00	0,00	0,00	0,00	0,00	0,00	0,00	0,00	0,00
Summe der investiven Auszahlungen	0,00	1.600,00	0,00	0,00	1.600,00	0,00	-242,35	1.357,65	388,99	-968,66	0,00
<b>Saldo:</b> (Einzahlungen ./ Auszahlungen)	<b>0,00</b>	<b>-1.600,00</b>	<b>0,00</b>	<b>0,00</b>	<b>-1.600,00</b>	<b>0,00</b>	<b>242,35</b>	<b>-1.357,65</b>	<b>-388,99</b>	<b>968,66</b>	<b>0,00</b>



### Teilergebnisrechnung

Ertrags- und Aufwandsarten	Ergebnis	Ansatz	Übertragung aus	unterjährige Veränderung (Nachtrag)	Fortgeschriebener Ansatz 2018	Üpl/apl	Inanspruchnahme Deckungskreise	veränderter Ansatz	Ist-Ergebnis	Vergleich veränderter Ansatz/Ist (Sp. 9 ./Sp. 8)	Übertragung nach
	2017	2018	2017						2018		2019
	EUR	EUR	EUR	EUR	EUR	EUR	EUR	EUR	EUR	EUR	EUR
	1	2	3	4	5	6	7	8	9	10	11
1	Steuern und ähnliche Abgaben	0,00	0,00	0,00	0,00	0,00	0,00	0,00	0,00	0,00	0,00
2	+ Zuwendungen und allgemeine Umlagen	147.621,59	148.430,00	0,00	0,00	148.430,00	0,00	0,00	148.430,00	161.385,93	12.955,93
3	+ Sonstige Transfererträge	0,00	0,00	0,00	0,00	0,00	0,00	0,00	0,00	0,00	0,00
4	+ Öffentlich-rechtliche Leistungsentgelte	176.545,36	177.100,00	0,00	0,00	177.100,00	0,00	130,00	177.230,00	188.088,88	10.858,88
5	+ Privatrechtliche Leistungsentgelte	16.208,98	11.940,00	0,00	0,00	11.940,00	0,00	0,00	11.940,00	21.698,57	9.758,57
6	+ Kostenerstattungen und Kostenumlagen	23.800,51	15.000,00	0,00	0,00	15.000,00	0,00	0,00	15.000,00	18.006,85	3.006,85
7	+ Sonstige ordentliche Erträge	194.206,34	139.016,00	0,00	0,00	139.016,00	0,00	0,00	139.016,00	157.512,19	18.496,19
8	+ Aktivierte Eigenleistungen	0,00	0,00	0,00	0,00	0,00	0,00	0,00	0,00	0,00	0,00
9	+/- Bestandsveränderungen	0,00	0,00	0,00	0,00	0,00	0,00	0,00	0,00	0,00	0,00
10	<b>= Ordentliche Erträge</b>	<b>558.382,78</b>	<b>491.486,00</b>	<b>0,00</b>	<b>0,00</b>	<b>491.486,00</b>	<b>0,00</b>	<b>130,00</b>	<b>491.616,00</b>	<b>546.692,42</b>	<b>55.076,42</b>
11	- Personalaufwendungen	594.192,30	691.874,00	0,00	0,00	691.874,00	0,00	0,00	691.874,00	570.463,96	-121.410,04
12	- Versorgungsaufwendungen	203.106,50	78.628,00	0,00	0,00	78.628,00	0,00	0,00	78.628,00	277.567,39	198.939,39
13	- Aufwendungen für Sach- und Dienstleistungen	352.320,12	433.606,00	22.700,46	0,00	456.306,46	30.000,00	6.125,77	492.432,23	436.375,54	-56.056,69
14	- Bilanzielle Abschreibungen	150.648,78	132.440,00	0,00	0,00	132.440,00	0,00	0,00	132.440,00	146.087,65	13.647,65
15	- Transferaufwendungen	67.227,68	72.167,00	0,00	0,00	72.167,00	0,00	1.524,23	73.691,23	67.718,98	-5.972,25
16	- Sonstige ordentliche Aufwendungen	71.433,87	104.153,00	6.250,00	0,00	110.403,00	0,00	0,00	110.403,00	113.112,26	2.709,26
17	<b>= Ordentliche Aufwendungen</b>	<b>1.438.929,25</b>	<b>1.512.868,00</b>	<b>28.950,46</b>	<b>0,00</b>	<b>1.541.818,46</b>	<b>30.000,00</b>	<b>7.650,00</b>	<b>1.579.468,46</b>	<b>1.611.325,78</b>	<b>31.857,32</b>
18	<b>= Ordentliches Ergebnis (= Zeilen 10 und 17)</b>	<b>-880.546,47</b>	<b>-1.021.382,00</b>	<b>-28.950,46</b>	<b>0,00</b>	<b>-1.050.332,46</b>	<b>-30.000,00</b>	<b>-7.520,00</b>	<b>-1.087.852,46</b>	<b>-1.064.633,36</b>	<b>23.219,10</b>
19	+ Finanzerträge	0,00	0,00	0,00	0,00	0,00	0,00	0,00	0,00	0,00	0,00
20	- Zinsen und sonstige Finanzaufwendungen	0,00	0,00	0,00	0,00	0,00	0,00	0,00	0,00	0,00	0,00
21	<b>= Finanzergebnis (= Zeilen 19 und 20)</b>	<b>0,00</b>	<b>0,00</b>	<b>0,00</b>	<b>0,00</b>	<b>0,00</b>	<b>0,00</b>	<b>0,00</b>	<b>0,00</b>	<b>0,00</b>	<b>0,00</b>
22	<b>= Ergebnis der laufenden Verwaltungstätigkeit (= Zeilen 18 und 21)</b>	<b>-880.546,47</b>	<b>-1.021.382,00</b>	<b>-28.950,46</b>	<b>0,00</b>	<b>-1.050.332,46</b>	<b>-30.000,00</b>	<b>-7.520,00</b>	<b>-1.087.852,46</b>	<b>-1.064.633,36</b>	<b>23.219,10</b>
23	+ Außerordentliche Erträge	0,00	0,00	0,00	0,00	0,00	0,00	0,00	0,00	0,00	0,00
24	- Außerordentliche Aufwendungen	0,00	0,00	0,00	0,00	0,00	0,00	0,00	0,00	0,00	0,00
25	<b>= Außerordentliches Ergebnis (= Zeilen 23 und 24)</b>	<b>0,00</b>	<b>0,00</b>	<b>0,00</b>	<b>0,00</b>	<b>0,00</b>	<b>0,00</b>	<b>0,00</b>	<b>0,00</b>	<b>0,00</b>	<b>0,00</b>
26	<b>= Ergebnis -vor Berücksichtigung der internen Leistungsbeziehungen- (= Zeilen 22 und 25)</b>	<b>-880.546,47</b>	<b>-1.021.382,00</b>	<b>-28.950,46</b>	<b>0,00</b>	<b>-1.050.332,46</b>	<b>-30.000,00</b>	<b>-7.520,00</b>	<b>-1.087.852,46</b>	<b>-1.064.633,36</b>	<b>23.219,10</b>



ProdGr/Stadt  
Prod/ProdBer

V  
V02

Bad Münstereifel  
Sicherheit und Ordnung

### Teilergebnisrechnung

Ertrags- und Aufwandsarten	Ergebnis	Ansatz	Übertragung aus	unterjährige Veränderung (Nachtrag)	Fort-geschriebener Ansatz 2018	Üpl/apl	Inanspruch-nahme Deckung-kreise	veränderter Ansatz	Ist-Ergebnis	Vergleich veränderter Ansatz/Ist (Sp. 9 ./Sp. 8)	Übertragung nach
	2017	2018	2017						2018		2019
	EUR	EUR	EUR	EUR	EUR	EUR	EUR	EUR	EUR	EUR	EUR
	1	2	3	4	5	6	7	8	9	10	11
27 + Erträge aus internen Leistungsbeziehungen	0,00	0,00	0,00	0,00	0,00	0,00	0,00	0,00	0,00	0,00	0,00
28 - Aufwendungen aus internen Leistungsbeziehungen	341.591,37	341.268,00	0,00	0,00	341.268,00	0,00	0,00	341.268,00	422.368,56	81.100,56	0,00
29 = <b>Teilergebnis</b> (= Zeilen 26, 27, 28)	<b>-1.222.137,84</b>	<b>-1.362.650,00</b>	<b>-28.950,46</b>	<b>0,00</b>	<b>-1.391.600,46</b>	<b>-30.000,00</b>	<b>-7.520,00</b>	<b>-1.429.120,46</b>	<b>-1.487.001,92</b>	<b>-57.881,46</b>	<b>-10.004,12</b>



**Teilfinanzrechnung**  
**A. Zahlungsnachweis**

	Einzahlungs- und Auszahlungsarten	Ergebnis	Ansatz	Übertragung aus	unterjährige Veränderung (Nachtrag)	Fort-geschriebe-ner Ansatz 2018	Üpl/apl	Inanspruch-nahme Deckung-kreise	veränderter Ansatz	Ist-Ergebnis	Vergleich veränderter Ansatz/Ist (Sp. 9 ./Sp. 8)	Übertragung nach
		2017	2018	2017						2018		2019
		EUR	EUR	EUR	EUR	EUR	EUR	EUR	EUR	EUR	EUR	EUR
		1	2	3	4	5	6	7	8	9	10	11
1	Steuern und ähnliche Abgaben	0,00	0,00	0,00	0,00	0,00	0,00	0,00	0,00	0,00	0,00	0,00
2	Zuwendungen und allgemeine Umlagen	27.320,79	0,00	0,00	0,00	0,00	0,00	0,00	0,00	8.005,00	8.005,00	0,00
3	Sonstige Transfereinzahlungen	0,00	0,00	0,00	0,00	0,00	0,00	0,00	0,00	0,00	0,00	0,00
4	Öffentlich-rechtliche Leistungsentgelte	179.124,18	177.100,00	0,00	0,00	177.100,00	0,00	0,00	177.100,00	181.808,46	4.708,46	0,00
5	Privatrechtliche Leistungsentgelte	16.257,77	11.940,00	0,00	0,00	11.940,00	0,00	0,00	11.940,00	21.182,63	9.242,63	0,00
6	Kostenerstattungen, Kostenumlagen	19.865,66	15.000,00	0,00	0,00	15.000,00	0,00	0,00	15.000,00	21.941,70	6.941,70	0,00
7	Sonstige Einzahlungen	131.299,38	139.016,00	0,00	0,00	139.016,00	0,00	0,00	139.016,00	152.562,95	13.546,95	0,00
8	Zinsen und sonstige Finanzeinzahlungen	0,00	0,00	0,00	0,00	0,00	0,00	0,00	0,00	0,00	0,00	0,00
9	<b>Einzahlungen aus laufender Verwaltungstätigkeit</b>	<b>373.867,78</b>	<b>343.056,00</b>	<b>0,00</b>	<b>0,00</b>	<b>343.056,00</b>	<b>0,00</b>	<b>0,00</b>	<b>343.056,00</b>	<b>385.500,74</b>	<b>42.444,74</b>	<b>0,00</b>
10	Personalauszahlungen	554.382,51	617.097,00	0,00	0,00	617.097,00	0,00	0,00	617.097,00	556.668,04	-60.428,96	0,00
11	Versorgungsauszahlungen	125.956,38	107.213,00	0,00	0,00	107.213,00	0,00	0,00	107.213,00	127.101,01	19.888,01	0,00
12	Auszahlungen für Sach- und Dienstleistungen	293.499,57	378.606,00	6.118,78	0,00	384.724,78	0,00	5.995,77	390.720,55	372.238,09	-18.482,46	10.432,34
13	Zinsen und sonstige Finanzauszahlungen	0,00	0,00	0,00	0,00	0,00	0,00	0,00	0,00	0,00	0,00	0,00
14	Transferauszahlungen	67.664,60	72.167,00	0,00	0,00	72.167,00	0,00	1.524,23	73.691,23	65.796,76	-7.894,47	1.922,22
15	Sonstige Auszahlungen	64.483,98	104.153,00	5.128,22	0,00	109.281,22	0,00	0,00	109.281,22	111.171,64	1.890,42	7.487,51
16	<b>Auszahlungen aus laufender Verwaltungstätigkeit</b>	<b>1.105.987,04</b>	<b>1.279.236,00</b>	<b>11.247,00</b>	<b>0,00</b>	<b>1.290.483,00</b>	<b>0,00</b>	<b>7.520,00</b>	<b>1.298.003,00</b>	<b>1.232.975,54</b>	<b>-65.027,46</b>	<b>19.842,07</b>
17	<b>Saldo aus laufender Verwaltungstätigkeit</b>	<b>-732.119,26</b>	<b>-936.180,00</b>	<b>-11.247,00</b>	<b>0,00</b>	<b>-947.427,00</b>	<b>0,00</b>	<b>-7.520,00</b>	<b>-954.947,00</b>	<b>-847.474,80</b>	<b>107.472,20</b>	<b>-19.842,07</b>
<b>Investitionstätigkeit</b>												
<b>Einzahlungen</b>												
18	aus Zuwendungen für Investitionsmaßnahmen	88.986,17	88.886,00	0,00	0,00	88.886,00	0,00	0,00	88.886,00	93.824,86	4.938,86	0,00
19	aus der Veräußerung von Sachanlagen	0,00	0,00	0,00	0,00	0,00	0,00	0,00	0,00	0,00	0,00	0,00
20	aus der Veräußerung von Finanzanlagen	0,00	0,00	0,00	0,00	0,00	0,00	0,00	0,00	0,00	0,00	0,00
21	aus Beiträgen und ähnlichen Entgelten	0,00	0,00	0,00	0,00	0,00	0,00	0,00	0,00	0,00	0,00	0,00
22	Sonstige Investitionseinzahlungen	0,00	0,00	0,00	0,00	0,00	0,00	0,00	0,00	0,00	0,00	0,00
23	<b>Summe:</b> (invest. Einzahlungen)	<b>88.986,17</b>	<b>88.886,00</b>	<b>0,00</b>	<b>0,00</b>	<b>88.886,00</b>	<b>0,00</b>	<b>0,00</b>	<b>88.886,00</b>	<b>93.824,86</b>	<b>4.938,86</b>	<b>0,00</b>
<b>Auszahlungen</b>												
24	für den Erwerb von Grundstücken und Gebäuden	0,00	0,00	0,00	0,00	0,00	0,00	0,00	0,00	0,00	0,00	0,00
25	für Baumaßnahmen	0,00	0,00	0,00	0,00	0,00	0,00	0,00	0,00	0,00	0,00	0,00
26	für den Erwerb von beweglichem Anlagevermögen	106.461,09	434.595,00	412.679,92	0,00	847.274,92	41.000,00	0,00	888.274,92	73.440,21	-814.834,71	545.621,24



ProdGr/Stadt  
Prod/ProdBer

V  
V02

Bad Münsterfeld  
Sicherheit und Ordnung

### Teilfinanzrechnung A. Zahlungsnachweis

	Einzahlungs- und Auszahlungsarten	Ergebnis	Ansatz	Übertragung aus	unterjährige Veränderung (Nachtrag)	Fort- geschriebe- nerAnsatz 2018	Üpl/apl	Inanspruch- nahme Deckung- kreise	veränderter Ansatz	Ist- Ergebnis	Vergleich veränderter Ansatz/Ist (Sp. 9 ./Sp. 8)	Übertragung nach
		2017	2018	2017						2018		2019
		EUR	EUR	EUR	EUR	EUR	EUR	EUR	EUR	EUR	EUR	EUR
		1	2	3	4	5	6	7	8	9	10	11
27	für den Erwerb von Finanzanlagen	0,00	0,00	0,00	0,00	0,00	0,00	0,00	0,00	0,00	0,00	0,00
28	von aktivierbaren Zuwendungen	0,00	0,00	0,00	0,00	0,00	0,00	0,00	0,00	0,00	0,00	0,00
29	Sonstige Investitionsauszahlungen	0,00	0,00	0,00	0,00	0,00	0,00	0,00	0,00	0,00	0,00	0,00
30	<b>Summe:</b> (invest. Auszahlungen)	<b>106.461,09</b>	<b>434.595,00</b>	<b>412.679,92</b>	<b>0,00</b>	<b>847.274,92</b>	<b>41.000,00</b>	<b>0,00</b>	<b>888.274,92</b>	<b>73.440,21</b>	<b>-814.834,71</b>	<b>545.621,24</b>
31	<b>Saldo:</b> <b>der Investitionstätigkeit</b> (Einzahlungen ./ Auszahlungen)	<b>-17.474,92</b>	<b>-345.709,00</b>	<b>-412.679,92</b>	<b>0,00</b>	<b>-758.388,92</b>	<b>-41.000,00</b>	<b>0,00</b>	<b>-799.388,92</b>	<b>20.384,65</b>	<b>819.773,57</b>	<b>-545.621,24</b>

ProdGr/Stadt V  
 Prod/ProdBer V02  
 Tprod/ProdGru V02121  
 KSt/Prod V021211

Bad Münstereifel  
 Sicherheit und Ordnung  
 Statistik und Wahlen  
 Statistik und Wahlen



### Teilergebnisrechnung

Ertrags- und Aufwandsarten		Ergebnis	Ansatz	Übertragung	unterjährige	Fort-	Üpl/apl	Inanspruch-	veränderter	Ist-	Vergleich	Übertragung
		2017	2018	aus	Veränderung	geschrie-		nahme	Ansatz	Ergebnis	veränderter	nach
		EUR	EUR	2017	(Nachtrag)	ber-		Deckung-		2018	Ansatz/Ist	2019
		1	2	3	4	nerAnsatz	EUR	kreise	EUR	EUR	(Sp. 9 ./Sp. 8)	EUR
		EUR	EUR	EUR	EUR	2018	EUR	EUR	EUR	EUR	EUR	EUR
		1	2	3	4	5	6	7	8	9	10	11
1	Steuern und ähnliche Abgaben	0,00	0,00	0,00	0,00	0,00	0,00	0,00	0,00	0,00	0,00	0,00
2	+ Zuwendungen und allgemeine Umlagen	0,00	0,00	0,00	0,00	0,00	0,00	0,00	0,00	2.867,78	2.867,78	0,00
3	+ Sonstige Transfererträge	0,00	0,00	0,00	0,00	0,00	0,00	0,00	0,00	0,00	0,00	0,00
4	+ Öffentlich-rechtliche Leistungsentgelte	0,00	0,00	0,00	0,00	0,00	0,00	0,00	0,00	0,00	0,00	0,00
5	+ Privatrechtliche Leistungsentgelte	0,00	0,00	0,00	0,00	0,00	0,00	0,00	0,00	0,00	0,00	0,00
6	+ Kostenerstattungen und Kostenumlagen	19.881,47	9.000,00	0,00	0,00	9.000,00	0,00	0,00	9.000,00	12.951,74	3.951,74	0,00
7	+ Sonstige ordentliche Erträge	953,01	0,00	0,00	0,00	0,00	0,00	0,00	0,00	0,00	0,00	0,00
8	+ Aktivierte Eigenleistungen	0,00	0,00	0,00	0,00	0,00	0,00	0,00	0,00	0,00	0,00	0,00
9	+/- Bestandsveränderungen	0,00	0,00	0,00	0,00	0,00	0,00	0,00	0,00	0,00	0,00	0,00
10	<b>= Ordentliche Erträge</b>	<b>20.834,48</b>	<b>9.000,00</b>	<b>0,00</b>	<b>0,00</b>	<b>9.000,00</b>	<b>0,00</b>	<b>0,00</b>	<b>9.000,00</b>	<b>15.819,52</b>	<b>6.819,52</b>	<b>0,00</b>
11	- Personalaufwendungen	23.610,07	21.635,00	0,00	0,00	21.635,00	0,00	0,00	21.635,00	3.228,76	-18.406,24	0,00
12	- Versorgungsaufwendungen	3.859,86	1.457,00	0,00	0,00	1.457,00	0,00	0,00	1.457,00	5.304,01	3.847,01	0,00
13	- Aufwendungen für Sach- und Dienstleistungen	25.050,62	15.000,00	0,00	0,00	15.000,00	0,00	0,00	15.000,00	316,36	-14.683,64	0,00
14	- Bilanzielle Abschreibungen	0,00	0,00	0,00	0,00	0,00	0,00	0,00	0,00	2.867,78	2.867,78	0,00
15	- Transferaufwendungen	2.981,65	3.266,00	0,00	0,00	3.266,00	0,00	0,00	3.266,00	6.352,95	3.086,95	0,00
16	- Sonstige ordentliche Aufwendungen	411,19	205,00	0,00	0,00	205,00	0,00	0,00	205,00	16,02	-188,98	0,00
17	<b>= Ordentliche Aufwendungen</b>	<b>55.913,39</b>	<b>41.563,00</b>	<b>0,00</b>	<b>0,00</b>	<b>41.563,00</b>	<b>0,00</b>	<b>0,00</b>	<b>41.563,00</b>	<b>18.085,88</b>	<b>-23.477,12</b>	<b>0,00</b>
18	<b>= Ordentliches Ergebnis</b> (= Zeilen 10 und 17)	<b>-35.078,91</b>	<b>-32.563,00</b>	<b>0,00</b>	<b>0,00</b>	<b>-32.563,00</b>	<b>0,00</b>	<b>0,00</b>	<b>-32.563,00</b>	<b>-2.266,36</b>	<b>30.296,64</b>	<b>0,00</b>
19	+ Finanzerträge	0,00	0,00	0,00	0,00	0,00	0,00	0,00	0,00	0,00	0,00	0,00
20	- Zinsen und sonstige Finanzaufwendungen	0,00	0,00	0,00	0,00	0,00	0,00	0,00	0,00	0,00	0,00	0,00
21	<b>= Finanzergebnis</b> (= Zeilen 19 und 20)	<b>0,00</b>	<b>0,00</b>	<b>0,00</b>	<b>0,00</b>	<b>0,00</b>	<b>0,00</b>	<b>0,00</b>	<b>0,00</b>	<b>0,00</b>	<b>0,00</b>	<b>0,00</b>
22	<b>= Ergebnis der laufenden Verwaltungstätigkeit</b> (= Zeilen 18 und 21)	<b>-35.078,91</b>	<b>-32.563,00</b>	<b>0,00</b>	<b>0,00</b>	<b>-32.563,00</b>	<b>0,00</b>	<b>0,00</b>	<b>-32.563,00</b>	<b>-2.266,36</b>	<b>30.296,64</b>	<b>0,00</b>
23	+ Außerordentliche Erträge	0,00	0,00	0,00	0,00	0,00	0,00	0,00	0,00	0,00	0,00	0,00
24	- Außerordentliche Aufwendungen	0,00	0,00	0,00	0,00	0,00	0,00	0,00	0,00	0,00	0,00	0,00
25	<b>= Außerordentliches Ergebnis</b> (= Zeilen 23 und 24)	<b>0,00</b>	<b>0,00</b>	<b>0,00</b>	<b>0,00</b>	<b>0,00</b>	<b>0,00</b>	<b>0,00</b>	<b>0,00</b>	<b>0,00</b>	<b>0,00</b>	<b>0,00</b>
26	<b>= Ergebnis -vor Berücksichtigung der internen Leistungsbeziehungen-</b> (= Zeilen 22 und 25)	<b>-35.078,91</b>	<b>-32.563,00</b>	<b>0,00</b>	<b>0,00</b>	<b>-32.563,00</b>	<b>0,00</b>	<b>0,00</b>	<b>-32.563,00</b>	<b>-2.266,36</b>	<b>30.296,64</b>	<b>0,00</b>



ProdGr/Stadt  
 Prod/ProdBer  
 Tprod/ProdGru  
 KSt/Prod

V  
 V02  
 V02121  
 V021211

Bad Münstereifel  
 Sicherheit und Ordnung  
 Statistik und Wahlen  
 Statistik und Wahlen

### Teilergebnisrechnung

Ertrags- und Aufwandsarten	Ergebnis	Ansatz	Übertragung aus	unterjährige Veränderung (Nachtrag)	Fort-geschriebe-ner Ansatz 2018	Üpl/apl	Inanspruch-nahme Deckung-kreise	veränderter Ansatz	Ist-Ergebnis	Vergleich veränderter Ansatz/Ist (Sp. 9 ./Sp. 8)	Übertragung nach
	2017	2018	2017						2018		2019
	EUR	EUR	EUR	EUR	EUR	EUR	EUR	EUR	EUR	EUR	EUR
	1	2	3	4	5	6	7	8	9	10	11
27 + Erträge aus internen Leistungsbeziehungen	0,00	0,00	0,00	0,00	0,00	0,00	0,00	0,00	0,00	0,00	0,00
28 - Aufwendungen aus internen Leistungsbeziehungen	26.282,02	17.608,00	0,00	0,00	17.608,00	0,00	0,00	17.608,00	30.201,74	12.593,74	0,00
29 = <b>Teilergebnis</b> (= Zeilen 26, 27, 28)	<b>-61.360,93</b>	<b>-50.171,00</b>	<b>0,00</b>	<b>0,00</b>	<b>-50.171,00</b>	<b>0,00</b>	<b>0,00</b>	<b>-50.171,00</b>	<b>-32.468,10</b>	<b>17.702,90</b>	<b>0,00</b>

ProdGr/Stadt V  
 Prod/ProdBer V02  
 Tprod/ProdGru V02121  
 KSt/Prod V021211

Bad Münstereifel  
 Sicherheit und Ordnung  
 Statistik und Wahlen  
 Statistik und Wahlen



### Teilfinanzrechnung A. Zahlungsnachweis

	Einzahlungs- und Auszahlungsarten	Ergebnis	Ansatz	Übertragung aus	unterjährige Veränderung (Nachtrag)	Fort-geschriebe-ner Ansatz 2018	Üpl/apl	Inanspruch-nahme Deckung-kreise	veränderter Ansatz	Ist-Ergebnis	Vergleich veränderter Ansatz/Ist (Sp. 9 ./Sp. 8)	Übertragung nach
		2017	2018	2017						2018		2019
		EUR	EUR	EUR	EUR	EUR	EUR	EUR	EUR	EUR	EUR	EUR
		1	2	3	4	5	6	7	8	9	10	11
1	Steuern und ähnliche Abgaben	0,00	0,00	0,00	0,00	0,00	0,00	0,00	0,00	0,00	0,00	0,00
2	Zuwendungen und allgemeine Umlagen	0,00	0,00	0,00	0,00	0,00	0,00	0,00	0,00	0,00	0,00	0,00
3	Sonstige Transfereinzahlungen	0,00	0,00	0,00	0,00	0,00	0,00	0,00	0,00	0,00	0,00	0,00
4	Öffentlich-rechtliche Leistungsentgelte	0,00	0,00	0,00	0,00	0,00	0,00	0,00	0,00	0,00	0,00	0,00
5	Privatrechtliche Leistungsentgelte	0,00	0,00	0,00	0,00	0,00	0,00	0,00	0,00	0,00	0,00	0,00
6	Kostenerstattungen, Kostenumlagen	15.946,62	9.000,00	0,00	0,00	9.000,00	0,00	0,00	9.000,00	16.886,59	7.886,59	0,00
7	Sonstige Einzahlungen	0,00	0,00	0,00	0,00	0,00	0,00	0,00	0,00	0,00	0,00	0,00
8	Zinsen und sonstige Finanzeinzahlungen	0,00	0,00	0,00	0,00	0,00	0,00	0,00	0,00	0,00	0,00	0,00
9	<b>Einzahlungen aus laufender Verwaltungstätigkeit</b>	<b>15.946,62</b>	<b>9.000,00</b>	<b>0,00</b>	<b>0,00</b>	<b>9.000,00</b>	<b>0,00</b>	<b>0,00</b>	<b>9.000,00</b>	<b>16.886,59</b>	<b>7.886,59</b>	<b>0,00</b>
10	Personalauszahlungen	22.794,76	20.249,00	0,00	0,00	20.249,00	0,00	0,00	20.249,00	3.393,45	-16.855,55	0,00
11	Versorgungsauszahlungen	2.393,69	1.987,00	0,00	0,00	1.987,00	0,00	0,00	1.987,00	2.428,76	441,76	0,00
12	Auszahlungen für Sach- und Dienstleistungen	25.050,62	15.000,00	0,00	0,00	15.000,00	0,00	0,00	15.000,00	316,36	-14.683,64	0,00
13	Zinsen und sonstige Finanzauszahlungen	0,00	0,00	0,00	0,00	0,00	0,00	0,00	0,00	0,00	0,00	0,00
14	Transferauszahlungen	2.981,65	3.266,00	0,00	0,00	3.266,00	0,00	0,00	3.266,00	6.352,95	3.086,95	0,00
15	Sonstige Auszahlungen	0,00	205,00	0,00	0,00	205,00	0,00	0,00	205,00	0,00	-205,00	0,00
16	<b>Auszahlungen aus laufender Verwaltungstätigkeit</b>	<b>53.220,72</b>	<b>40.707,00</b>	<b>0,00</b>	<b>0,00</b>	<b>40.707,00</b>	<b>0,00</b>	<b>0,00</b>	<b>40.707,00</b>	<b>12.491,52</b>	<b>-28.215,48</b>	<b>0,00</b>
17	<b>Saldo aus laufender Verwaltungstätigkeit</b>	<b>-37.274,10</b>	<b>-31.707,00</b>	<b>0,00</b>	<b>0,00</b>	<b>-31.707,00</b>	<b>0,00</b>	<b>0,00</b>	<b>-31.707,00</b>	<b>4.395,07</b>	<b>36.102,07</b>	<b>0,00</b>
<b>Investitionstätigkeit</b>												
<b>Einzahlungen</b>												
18	aus Zuwendungen für Investitionsmaßnahmen	0,00	0,00	0,00	0,00	0,00	0,00	0,00	0,00	0,00	0,00	0,00
19	aus der Veräußerung von Sachanlagen	0,00	0,00	0,00	0,00	0,00	0,00	0,00	0,00	0,00	0,00	0,00
20	aus der Veräußerung von Finanzanlagen	0,00	0,00	0,00	0,00	0,00	0,00	0,00	0,00	0,00	0,00	0,00
21	aus Beiträgen und ähnlichen Entgelten	0,00	0,00	0,00	0,00	0,00	0,00	0,00	0,00	0,00	0,00	0,00
22	Sonstige Investitionseinzahlungen	0,00	0,00	0,00	0,00	0,00	0,00	0,00	0,00	0,00	0,00	0,00
23	<b>Summe:</b> (invest. Einzahlungen)	<b>0,00</b>	<b>0,00</b>	<b>0,00</b>	<b>0,00</b>	<b>0,00</b>	<b>0,00</b>	<b>0,00</b>	<b>0,00</b>	<b>0,00</b>	<b>0,00</b>	<b>0,00</b>
<b>Auszahlungen</b>												
24	für den Erwerb von Grundstücken und Gebäuden	0,00	0,00	0,00	0,00	0,00	0,00	0,00	0,00	0,00	0,00	0,00
25	für Baumaßnahmen	0,00	0,00	0,00	0,00	0,00	0,00	0,00	0,00	0,00	0,00	0,00
26	für den Erwerb von beweglichem Anlagevermögen	0,00	4.500,00	0,00	0,00	4.500,00	0,00	0,00	4.500,00	2.867,78	-1.632,22	0,00



ProdGr/Stadt  
Prod/ProdBer  
Tprod/ProdGru  
KSt/Prod

V  
V02  
V02121  
V021211

Bad Münstereifel  
Sicherheit und Ordnung  
Statistik und Wahlen  
Statistik und Wahlen

### Teilfinanzrechnung A. Zahlungsnachweis

	Einzahlungs- und Auszahlungsarten	Ergebnis	Ansatz	Übertragung aus	unterjährige Veränderung (Nachtrag)	Fort-geschriebe-ner Ansatz 2018	Üpl/apl	Inanspruch-nahme Deckung-kreise	veränderter Ansatz	Ist-Ergebnis	Vergleich veränderter Ansatz/Ist (Sp. 9 ./ Sp. 8)	Übertragung nach
		2017	2018	2017						2018		2019
		EUR	EUR	EUR	EUR	EUR	EUR	EUR	EUR	EUR	EUR	EUR
		1	2	3	4	5	6	7	8	9	10	11
27	für den Erwerb von Finanzanlagen	0,00	0,00	0,00	0,00	0,00	0,00	0,00	0,00	0,00	0,00	0,00
28	von aktivierbaren Zuwendungen	0,00	0,00	0,00	0,00	0,00	0,00	0,00	0,00	0,00	0,00	0,00
29	Sonstige Investitionsauszahlungen	0,00	0,00	0,00	0,00	0,00	0,00	0,00	0,00	0,00	0,00	0,00
30	<b>Summe:</b> (invest. Auszahlungen)	<b>0,00</b>	<b>4.500,00</b>	<b>0,00</b>	<b>0,00</b>	<b>4.500,00</b>	<b>0,00</b>	<b>0,00</b>	<b>4.500,00</b>	<b>2.867,78</b>	<b>-1.632,22</b>	<b>0,00</b>
31	<b>Saldo:</b> <b>der Investitionstätigkeit</b> (Einzahlungen ./ Auszahlungen)	<b>0,00</b>	<b>-4.500,00</b>	<b>0,00</b>	<b>0,00</b>	<b>-4.500,00</b>	<b>0,00</b>	<b>0,00</b>	<b>-4.500,00</b>	<b>-2.867,78</b>	<b>1.632,22</b>	<b>0,00</b>

### Teilfinanzrechnung B. Nachweis einzelner Investitionsmaßnahmen

Investitionsmaßnahmen	Ergebnis	Ansatz	Übertragung aus	unterjährige Veränderung (Nachtrag)	Fort-geschriebe-ner Ansatz 2018	Üpl/apl	Inanspruch-nahme Deckung-kreise	veränderter Ansatz	Ist-Ergebnis	Vergleich veränderter Ansatz/Ist (Sp. 9 ./ Sp. 8)	Übertragung nach
	2017	2018	2017						2018		2019
	EUR	EUR	EUR	EUR	EUR	EUR	EUR	EUR	EUR	EUR	EUR
	1	2	3	4	5	6	7	8	9	10	11
<b>Investitionsmaßnahmen unterhalb der festgesetzten Wertgrenzen</b>											
Summe der investiven Einzahlungen	0,00	0,00	0,00	0,00	0,00	0,00	0,00	0,00	0,00	0,00	0,00
Summe der investiven Auszahlungen	0,00	4.500,00	0,00	0,00	4.500,00	0,00	0,00	4.500,00	2.867,78	-1.632,22	0,00
<b>Saldo:</b> (Einzahlungen ./ Auszahlungen)	<b>0,00</b>	<b>-4.500,00</b>	<b>0,00</b>	<b>0,00</b>	<b>-4.500,00</b>	<b>0,00</b>	<b>0,00</b>	<b>-4.500,00</b>	<b>-2.867,78</b>	<b>1.632,22</b>	<b>0,00</b>

ProdGr/Stadt V  
 Prod/ProdBer V02  
 Tprod/ProdGru V02122  
 KSt/Prod V021221

Bad Münstereifel  
 Sicherheit und Ordnung  
 Ordnungsangelegenheiten  
 Allgemeine Sicherheit und Ordnung



### Teilergebnisrechnung

Ertrags- und Aufwandsarten		Ergebnis	Ansatz	Übertragung	unterjährige	Fort-	Üpl/apl	Inanspruch-	veränderter	Ist-	Vergleich	Übertragung	
		2017	2018	aus	Veränderung	geschrie-		nahme	Ansatz	Ergebnis	veränderter	nach	
		EUR	EUR	2017	(Nachtrag)	ber-Ansatz		Deckung-			2018	Ansatz/Ist	2019
		1	2	3	4	2018	EUR	kreise	EUR	EUR	EUR	(Sp. 9 ./Sp. 8)	EUR
1	Steuern und ähnliche Abgaben	0,00	0,00	0,00	0,00	0,00	0,00	0,00	0,00	0,00	0,00	0,00	
2	+ Zuwendungen und allgemeine Umlagen	552,00	550,00	0,00	0,00	550,00	0,00	0,00	550,00	1.087,22	537,22	0,00	
3	+ Sonstige Transfererträge	0,00	0,00	0,00	0,00	0,00	0,00	0,00	0,00	0,00	0,00	0,00	
4	+ Öffentlich-rechtliche Leistungsentgelte	153.240,66	150.900,00	0,00	0,00	150.900,00	0,00	0,00	150.900,00	156.074,39	5.174,39	0,00	
5	+ Privatrechtliche Leistungsentgelte	4.007,99	5.450,00	0,00	0,00	5.450,00	0,00	0,00	5.450,00	9.156,24	3.706,24	0,00	
6	+ Kostenerstattungen und Kostenumlagen	636,00	0,00	0,00	0,00	0,00	0,00	0,00	0,00	636,00	636,00	0,00	
7	+ Sonstige ordentliche Erträge	178.675,92	139.000,00	0,00	0,00	139.000,00	0,00	0,00	139.000,00	157.260,30	18.260,30	0,00	
8	+ Aktivierte Eigenleistungen	0,00	0,00	0,00	0,00	0,00	0,00	0,00	0,00	0,00	0,00	0,00	
9	+/- Bestandsveränderungen	0,00	0,00	0,00	0,00	0,00	0,00	0,00	0,00	0,00	0,00	0,00	
10	<b>= Ordentliche Erträge</b>	<b>337.112,57</b>	<b>295.900,00</b>	<b>0,00</b>	<b>0,00</b>	<b>295.900,00</b>	<b>0,00</b>	<b>0,00</b>	<b>295.900,00</b>	<b>324.214,15</b>	<b>28.314,15</b>	<b>0,00</b>	
11	- Personalaufwendungen	462.040,04	552.134,00	0,00	0,00	552.134,00	0,00	0,00	552.134,00	466.827,97	-85.306,03	0,00	
12	- Versorgungsaufwendungen	159.618,41	64.032,00	0,00	0,00	64.032,00	0,00	0,00	64.032,00	223.254,86	159.222,86	0,00	
13	- Aufwendungen für Sach- und Dienstleistungen	85.232,39	94.250,00	0,00	0,00	94.250,00	0,00	-1.045,13	93.204,87	90.573,68	-2.631,19	0,00	
14	- Bilanzielle Abschreibungen	552,00	550,00	0,00	0,00	550,00	0,00	0,00	550,00	1.087,22	537,22	0,00	
15	- Transferaufwendungen	57.657,58	60.301,00	0,00	0,00	60.301,00	0,00	1.045,13	61.346,13	52.286,93	-9.059,20	0,00	
16	- Sonstige ordentliche Aufwendungen	20.324,64	32.508,00	0,00	0,00	32.508,00	0,00	0,00	32.508,00	43.003,78	10.495,78	0,00	
17	<b>= Ordentliche Aufwendungen</b>	<b>785.425,06</b>	<b>803.775,00</b>	<b>0,00</b>	<b>0,00</b>	<b>803.775,00</b>	<b>0,00</b>	<b>0,00</b>	<b>803.775,00</b>	<b>877.034,44</b>	<b>73.259,44</b>	<b>0,00</b>	
18	<b>= Ordentliches Ergebnis</b> (= Zeilen 10 und 17)	<b>-448.312,49</b>	<b>-507.875,00</b>	<b>0,00</b>	<b>0,00</b>	<b>-507.875,00</b>	<b>0,00</b>	<b>0,00</b>	<b>-507.875,00</b>	<b>-552.820,29</b>	<b>-44.945,29</b>	<b>0,00</b>	
19	+ Finanzerträge	0,00	0,00	0,00	0,00	0,00	0,00	0,00	0,00	0,00	0,00	0,00	
20	- Zinsen und sonstige Finanzaufwendungen	0,00	0,00	0,00	0,00	0,00	0,00	0,00	0,00	0,00	0,00	0,00	
21	<b>= Finanzergebnis</b> (= Zeilen 19 und 20)	<b>0,00</b>	<b>0,00</b>	<b>0,00</b>	<b>0,00</b>	<b>0,00</b>	<b>0,00</b>	<b>0,00</b>	<b>0,00</b>	<b>0,00</b>	<b>0,00</b>	<b>0,00</b>	
22	<b>= Ergebnis der laufenden Verwaltungstätigkeit</b> (= Zeilen 18 und 21)	<b>-448.312,49</b>	<b>-507.875,00</b>	<b>0,00</b>	<b>0,00</b>	<b>-507.875,00</b>	<b>0,00</b>	<b>0,00</b>	<b>-507.875,00</b>	<b>-552.820,29</b>	<b>-44.945,29</b>	<b>0,00</b>	
23	+ Außerordentliche Erträge	0,00	0,00	0,00	0,00	0,00	0,00	0,00	0,00	0,00	0,00	0,00	
24	- Außerordentliche Aufwendungen	0,00	0,00	0,00	0,00	0,00	0,00	0,00	0,00	0,00	0,00	0,00	
25	<b>= Außerordentliches Ergebnis</b> (= Zeilen 23 und 24)	<b>0,00</b>	<b>0,00</b>	<b>0,00</b>	<b>0,00</b>	<b>0,00</b>	<b>0,00</b>	<b>0,00</b>	<b>0,00</b>	<b>0,00</b>	<b>0,00</b>	<b>0,00</b>	
26	<b>= Ergebnis -vor Berücksichtigung der internen Leistungsbeziehungen-</b> (= Zeilen 22 und 25)	<b>-448.312,49</b>	<b>-507.875,00</b>	<b>0,00</b>	<b>0,00</b>	<b>-507.875,00</b>	<b>0,00</b>	<b>0,00</b>	<b>-507.875,00</b>	<b>-552.820,29</b>	<b>-44.945,29</b>	<b>0,00</b>	



ProdGr/Stadt  
 Prod/ProdBer  
 Tprod/ProdGru  
 KSt/Prod

V  
 V02  
 V02122  
 V021221

Bad Münstereifel  
 Sicherheit und Ordnung  
 Ordnungsangelegenheiten  
 Allgemeine Sicherheit und Ordnung

### Teilergebnisrechnung

Ertrags- und Aufwandsarten	Ergebnis	Ansatz	Übertragung aus	unterjährige Veränderung	Fort-geschriebe-nerAnsatz	Üpl/apl	Inanspruch-nahme Deckung-kreise	veränderter Ansatz	Ist-Ergebnis	Vergleich veränderter Ansatz/Ist	Übertragung nach
	2017	2018	2017	(Nachtrag)	2018				2018	(Sp. 9 ./Sp. 8)	2019
	EUR	EUR	EUR	EUR	EUR	EUR	EUR	EUR	EUR	EUR	EUR
	1	2	3	4	5	6	7	8	9	10	11
27 + Erträge aus internen Leistungsbeziehungen	0,00	0,00	0,00	0,00	0,00	0,00	0,00	0,00	0,00	0,00	0,00
28 - Aufwendungen aus internen Leistungsbeziehungen	221.804,21	224.590,00	0,00	0,00	224.590,00	0,00	0,00	224.590,00	278.743,70	54.153,70	0,00
29 = <b>Teilergebnis</b> (= Zeilen 26, 27, 28)	<b>-670.116,70</b>	<b>-732.465,00</b>	<b>0,00</b>	<b>0,00</b>	<b>-732.465,00</b>	<b>0,00</b>	<b>0,00</b>	<b>-732.465,00</b>	<b>-831.563,99</b>	<b>-99.098,99</b>	<b>0,00</b>

ProdGr/Stadt V Bad Münstereifel  
 Prod/ProdBer V02 Sicherheit und Ordnung  
 Tprod/ProdGru V02122 Ordnungsangelegenheiten  
 KSt/Prod V021221 Allgemeine Sicherheit und Ordnung



### Teilfinanzrechnung A. Zahlungsnachweis

	Einzahlungs- und Auszahlungsarten	Ergebnis	Ansatz	Übertragung aus	unterjährige Veränderung (Nachtrag)	Fort-geschriebe-ner Ansatz 2018	Üpl/apl	Inanspruch-nahme Deckung-kreise	veränderter Ansatz	Ist-Ergebnis	Vergleich veränderter Ansatz/Ist (Sp. 9 ./Sp. 8)	Übertragung nach	
		2017	2018	2017		2018			2018			2019	
		EUR	EUR	EUR	EUR	EUR	EUR	EUR	EUR	EUR	EUR	EUR	EUR
		1	2	3	4	5	6	7	8	9	10	11	
1	Steuern und ähnliche Abgaben	0,00	0,00	0,00	0,00	0,00	0,00	0,00	0,00	0,00	0,00	0,00	
2	Zuwendungen und allgemeine Umlagen	0,00	0,00	0,00	0,00	0,00	0,00	0,00	0,00	0,00	0,00	0,00	
3	Sonstige Transfereinzahlungen	0,00	0,00	0,00	0,00	0,00	0,00	0,00	0,00	0,00	0,00	0,00	
4	Öffentlich-rechtliche Leistungsentgelte	153.521,46	150.900,00	0,00	0,00	150.900,00	0,00	0,00	150.900,00	155.279,79	4.379,79	0,00	
5	Privatrechtliche Leistungsentgelte	4.020,99	5.450,00	0,00	0,00	5.450,00	0,00	0,00	5.450,00	9.129,04	3.679,04	0,00	
6	Kostenerstattungen, Kostenumlagen	636,00	0,00	0,00	0,00	0,00	0,00	0,00	0,00	636,00	636,00	0,00	
7	Sonstige Einzahlungen	129.806,45	139.000,00	0,00	0,00	139.000,00	0,00	0,00	139.000,00	152.562,95	13.562,95	0,00	
8	Zinsen und sonstige Finanzeinzahlungen	0,00	0,00	0,00	0,00	0,00	0,00	0,00	0,00	0,00	0,00	0,00	
9	<b>Einzahlungen aus laufender Verwaltungstätigkeit</b>	<b>287.984,90</b>	<b>295.350,00</b>	<b>0,00</b>	<b>0,00</b>	<b>295.350,00</b>	<b>0,00</b>	<b>0,00</b>	<b>295.350,00</b>	<b>317.607,78</b>	<b>22.257,78</b>	<b>0,00</b>	
10	Personalauszahlungen	425.724,10	491.240,00	0,00	0,00	491.240,00	0,00	0,00	491.240,00	451.116,09	-40.123,91	0,00	
11	Versorgungsauszahlungen	98.987,26	87.310,00	0,00	0,00	87.310,00	0,00	0,00	87.310,00	102.230,73	14.920,73	0,00	
12	Auszahlungen für Sach- und Dienstleistungen	84.303,39	94.250,00	392,17	0,00	94.642,17	0,00	-1.045,13	93.597,04	89.124,13	-4.472,91	3.323,87	
13	Zinsen und sonstige Finanzauszahlungen	0,00	0,00	0,00	0,00	0,00	0,00	0,00	0,00	0,00	0,00	0,00	
14	Transferauszahlungen	57.657,58	60.301,00	0,00	0,00	60.301,00	0,00	1.045,13	61.346,13	52.229,06	-9.117,07	57,87	
15	Sonstige Auszahlungen	14.154,16	32.508,00	362,87	0,00	32.870,87	0,00	0,00	32.870,87	33.935,31	1.064,44	2.645,01	
16	<b>Auszahlungen aus laufender Verwaltungstätigkeit</b>	<b>680.826,49</b>	<b>765.609,00</b>	<b>755,04</b>	<b>0,00</b>	<b>766.364,04</b>	<b>0,00</b>	<b>0,00</b>	<b>766.364,04</b>	<b>728.635,32</b>	<b>-37.728,72</b>	<b>6.026,75</b>	
17	<b>Saldo aus laufender Verwaltungstätigkeit</b>	<b>-392.841,59</b>	<b>-470.259,00</b>	<b>-755,04</b>	<b>0,00</b>	<b>-471.014,04</b>	<b>0,00</b>	<b>0,00</b>	<b>-471.014,04</b>	<b>-411.027,54</b>	<b>59.986,50</b>	<b>-6.026,75</b>	
<b>Investitionstätigkeit</b>													
<b>Einzahlungen</b>													
18	aus Zuwendungen für Investitionsmaßnahmen	0,00	0,00	0,00	0,00	0,00	0,00	0,00	0,00	0,00	0,00	0,00	
19	aus der Veräußerung von Sachanlagen	0,00	0,00	0,00	0,00	0,00	0,00	0,00	0,00	0,00	0,00	0,00	
20	aus der Veräußerung von Finanzanlagen	0,00	0,00	0,00	0,00	0,00	0,00	0,00	0,00	0,00	0,00	0,00	
21	aus Beiträgen und ähnlichen Entgelten	0,00	0,00	0,00	0,00	0,00	0,00	0,00	0,00	0,00	0,00	0,00	
22	Sonstige Investitionseinzahlungen	0,00	0,00	0,00	0,00	0,00	0,00	0,00	0,00	0,00	0,00	0,00	
23	<b>Summe:</b> (invest. Einzahlungen)	<b>0,00</b>	<b>0,00</b>	<b>0,00</b>	<b>0,00</b>	<b>0,00</b>	<b>0,00</b>	<b>0,00</b>	<b>0,00</b>	<b>0,00</b>	<b>0,00</b>	<b>0,00</b>	
<b>Auszahlungen</b>													
24	für den Erwerb von Grundstücken und Gebäuden	0,00	0,00	0,00	0,00	0,00	0,00	0,00	0,00	0,00	0,00	0,00	
25	für Baumaßnahmen	0,00	0,00	0,00	0,00	0,00	0,00	0,00	0,00	0,00	0,00	0,00	
26	für den Erwerb von beweglichem Anlagevermögen	0,00	900,00	0,00	0,00	900,00	0,00	0,00	900,00	535,22	-364,78	0,00	



ProdGr/Stadt  
 Prod/ProdBer  
 Tprod/ProdGru  
 KSt/Prod

V  
 V02  
 V02122  
 V021221

Bad Münterfel  
 Sicherheit und Ordnung  
 Ordnungsangelegenheiten  
 Allgemeine Sicherheit und Ordnung

### Teilfinanzrechnung A. Zahlungsnachweis

	Einzahlungs- und Auszahlungsarten	Ergebnis	Ansatz	Übertragung aus	unterjährige Veränderung (Nachtrag)	Fort-geschriebe-ner Ansatz 2018	Üpl/apl	Inanspruch-nahme Deckung-kreise	veränderter Ansatz	Ist-Ergebnis	Vergleich veränderter Ansatz/Ist (Sp. 9 ./ Sp. 8)	Übertragung nach
		2017	2018	2017						2018		2019
		EUR	EUR	EUR	EUR	EUR	EUR	EUR	EUR	EUR	EUR	EUR
		1	2	3	4	5	6	7	8	9	10	11
27	für den Erwerb von Finanzanlagen	0,00	0,00	0,00	0,00	0,00	0,00	0,00	0,00	0,00	0,00	0,00
28	von aktivierbaren Zuwendungen	0,00	0,00	0,00	0,00	0,00	0,00	0,00	0,00	0,00	0,00	0,00
29	Sonstige Investitionsauszahlungen	0,00	0,00	0,00	0,00	0,00	0,00	0,00	0,00	0,00	0,00	0,00
30	<b>Summe:</b> (invest. Auszahlungen)	<b>0,00</b>	<b>900,00</b>	<b>0,00</b>	<b>0,00</b>	<b>900,00</b>	<b>0,00</b>	<b>0,00</b>	<b>900,00</b>	<b>535,22</b>	<b>-364,78</b>	<b>0,00</b>
31	<b>Saldo:</b> <b>der Investitionstätigkeit</b> (Einzahlungen ./ Auszahlungen)	<b>0,00</b>	<b>-900,00</b>	<b>0,00</b>	<b>0,00</b>	<b>-900,00</b>	<b>0,00</b>	<b>0,00</b>	<b>-900,00</b>	<b>-535,22</b>	<b>364,78</b>	<b>0,00</b>

### Teilfinanzrechnung B. Nachweis einzelner Investitionsmaßnahmen

Investitionsmaßnahmen	Ergebnis	Ansatz	Übertragung aus	unterjährige Veränderung (Nachtrag)	Fort-geschriebe-ner Ansatz 2018	Üpl/apl	Inanspruch-nahme Deckung-kreise	veränderter Ansatz	Ist-Ergebnis	Vergleich veränderter Ansatz/Ist (Sp. 9 ./ Sp. 8)	Übertragung nach	
	2017	2018	2017						2018		2019	
	EUR	EUR	EUR	EUR	EUR	EUR	EUR	EUR	EUR	EUR	EUR	
	1	2	3	4	5	6	7	8	9	10	11	
<b>Investitionsmaßnahmen unterhalb der festgesetzten Wertgrenzen</b>												
Summe der investiven Einzahlungen	0,00	0,00	0,00	0,00	0,00	0,00	0,00	0,00	0,00	0,00	0,00	
Summe der investiven Auszahlungen	0,00	900,00	0,00	0,00	900,00	0,00	0,00	900,00	535,22	-364,78	0,00	
<b>Saldo:</b> (Einzahlungen ./ Auszahlungen)	<b>0,00</b>	<b>-900,00</b>	<b>0,00</b>	<b>0,00</b>	<b>-900,00</b>	<b>0,00</b>	<b>0,00</b>	<b>-900,00</b>	<b>-535,22</b>	<b>364,78</b>	<b>0,00</b>	

ProdGr/Stadt V  
 Prod/ProdBer V02  
 Tprod/ProdGru V02126  
 KSt/Prod V021261

Bad Münstereifel  
 Sicherheit und Ordnung  
 Brandschutz  
 Allgemeine Aufgaben des Brandschutzes



### Teilergebnisrechnung

Ertrags- und Aufwandsarten	Ergebnis	Ansatz	Übertragung aus	unterjährige Veränderung (Nachtrag)	Fortgeschriebener Ansatz 2018	Üpl/apl	Inanspruchnahme Deckungskreise	veränderter Ansatz	Ist-Ergebnis	Vergleich veränderter Ansatz/Ist (Sp. 9 ./Sp. 8)	Übertragung nach
	2017	2018	2017						2018		2019
	EUR	EUR	EUR	EUR	EUR	EUR	EUR	EUR	EUR	EUR	EUR
	1	2	3	4	5	6	7	8	9	10	11
1	Steuern und ähnliche Abgaben	0,00	0,00	0,00	0,00	0,00	0,00	0,00	0,00	0,00	0,00
2	+ Zuwendungen und allgemeine Umlagen	147.069,59	147.880,00	0,00	0,00	147.880,00	0,00	0,00	147.880,00	157.430,93	9.550,93
3	+ Sonstige Transfererträge	0,00	0,00	0,00	0,00	0,00	0,00	0,00	0,00	0,00	
4	+ Öffentlich-rechtliche Leistungsentgelte	23.304,70	26.200,00	0,00	0,00	26.200,00	0,00	130,00	26.330,00	32.014,49	5.684,49
5	+ Privatrechtliche Leistungsentgelte	12.200,99	6.490,00	0,00	0,00	6.490,00	0,00	0,00	6.490,00	12.542,33	6.052,33
6	+ Kostenerstattungen und Kostenumlagen	3.283,04	6.000,00	0,00	0,00	6.000,00	0,00	0,00	6.000,00	4.419,11	-1.580,89
7	+ Sonstige ordentliche Erträge	14.577,41	16,00	0,00	0,00	16,00	0,00	0,00	16,00	251,89	235,89
8	+ Aktivierte Eigenleistungen	0,00	0,00	0,00	0,00	0,00	0,00	0,00	0,00	0,00	
9	+/- Bestandsveränderungen	0,00	0,00	0,00	0,00	0,00	0,00	0,00	0,00	0,00	
10	<b>= Ordentliche Erträge</b>	<b>200.435,73</b>	<b>186.586,00</b>	<b>0,00</b>	<b>0,00</b>	<b>186.586,00</b>	<b>0,00</b>	<b>130,00</b>	<b>186.716,00</b>	<b>206.658,75</b>	<b>19.942,75</b>
11	- Personalaufwendungen	108.542,19	118.105,00	0,00	0,00	118.105,00	0,00	0,00	118.105,00	100.407,23	-17.697,77
12	- Versorgungsaufwendungen	39.628,23	13.139,00	0,00	0,00	13.139,00	0,00	0,00	13.139,00	49.008,52	35.869,52
13	- Aufwendungen für Sach- und Dienstleistungen	242.037,11	324.356,00	22.700,46	0,00	347.056,46	30.000,00	7.170,90	384.227,36	345.485,50	-38.741,86
14	- Bilanzielle Abschreibungen	150.096,78	131.890,00	0,00	0,00	131.890,00	0,00	0,00	131.890,00	142.132,65	10.242,65
15	- Transferaufwendungen	6.588,45	8.600,00	0,00	0,00	8.600,00	0,00	479,10	9.079,10	9.079,10	0,00
16	- Sonstige ordentliche Aufwendungen	50.698,04	71.440,00	6.250,00	0,00	77.690,00	0,00	0,00	77.690,00	70.092,46	-7.597,54
17	<b>= Ordentliche Aufwendungen</b>	<b>597.590,80</b>	<b>667.530,00</b>	<b>28.950,46</b>	<b>0,00</b>	<b>696.480,46</b>	<b>30.000,00</b>	<b>7.650,00</b>	<b>734.130,46</b>	<b>716.205,46</b>	<b>-17.925,00</b>
18	<b>= Ordentliches Ergebnis (= Zeilen 10 und 17)</b>	<b>-397.155,07</b>	<b>-480.944,00</b>	<b>-28.950,46</b>	<b>0,00</b>	<b>-509.894,46</b>	<b>-30.000,00</b>	<b>-7.520,00</b>	<b>-547.414,46</b>	<b>-509.546,71</b>	<b>37.867,75</b>
19	+ Finanzerträge	0,00	0,00	0,00	0,00	0,00	0,00	0,00	0,00	0,00	
20	- Zinsen und sonstige Finanzaufwendungen	0,00	0,00	0,00	0,00	0,00	0,00	0,00	0,00	0,00	
21	<b>= Finanzergebnis (= Zeilen 19 und 20)</b>	<b>0,00</b>	<b>0,00</b>	<b>0,00</b>	<b>0,00</b>	<b>0,00</b>	<b>0,00</b>	<b>0,00</b>	<b>0,00</b>	<b>0,00</b>	
22	<b>= Ergebnis der laufenden Verwaltungstätigkeit (= Zeilen 18 und 21)</b>	<b>-397.155,07</b>	<b>-480.944,00</b>	<b>-28.950,46</b>	<b>0,00</b>	<b>-509.894,46</b>	<b>-30.000,00</b>	<b>-7.520,00</b>	<b>-547.414,46</b>	<b>-509.546,71</b>	<b>37.867,75</b>
23	+ Außerordentliche Erträge	0,00	0,00	0,00	0,00	0,00	0,00	0,00	0,00	0,00	
24	- Außerordentliche Aufwendungen	0,00	0,00	0,00	0,00	0,00	0,00	0,00	0,00	0,00	
25	<b>= Außerordentliches Ergebnis (= Zeilen 23 und 24)</b>	<b>0,00</b>	<b>0,00</b>	<b>0,00</b>	<b>0,00</b>	<b>0,00</b>	<b>0,00</b>	<b>0,00</b>	<b>0,00</b>	<b>0,00</b>	
26	<b>= Ergebnis -vor Berücksichtigung der internen Leistungsbeziehungen- (= Zeilen 22 und 25)</b>	<b>-397.155,07</b>	<b>-480.944,00</b>	<b>-28.950,46</b>	<b>0,00</b>	<b>-509.894,46</b>	<b>-30.000,00</b>	<b>-7.520,00</b>	<b>-547.414,46</b>	<b>-509.546,71</b>	<b>37.867,75</b>



ProdGr/Stadt  
 Prod/ProdBer  
 Tprod/ProdGru  
 KSt/Prod

V  
 V02  
 V02126  
 V021261

Bad Münstereifel  
 Sicherheit und Ordnung  
 Brandschutz  
 Allgemeine Aufgaben des Brandschutzes

### Teilergebnisrechnung

Ertrags- und Aufwandsarten	Ergebnis	Ansatz	Übertragung aus	unterjährige Veränderung (Nachtrag)	Fort-geschriebe-ner Ansatz 2018	Üpl/apl	Inanspruch-nahme Deckung-kreise	veränderter Ansatz	Ist-Ergebnis	Vergleich veränderter Ansatz/Ist (Sp. 9 ./Sp. 8)	Übertragung nach
	2017	2018	2017						2018		2019
	EUR	EUR	EUR	EUR	EUR	EUR	EUR	EUR	EUR	EUR	EUR
	1	2	3	4	5	6	7	8	9	10	11
27 + Erträge aus internen Leistungsbeziehungen	0,00	0,00	0,00	0,00	0,00	0,00	0,00	0,00	0,00	0,00	0,00
28 - Aufwendungen aus internen Leistungsbeziehungen	93.505,14	99.070,00	0,00	0,00	99.070,00	0,00	0,00	99.070,00	113.423,12	14.353,12	0,00
29 = <b>Teilergebnis</b> (= Zeilen 26, 27, 28)	<b>-490.660,21</b>	<b>-580.014,00</b>	<b>-28.950,46</b>	<b>0,00</b>	<b>-608.964,46</b>	<b>-30.000,00</b>	<b>-7.520,00</b>	<b>-646.484,46</b>	<b>-622.969,83</b>	<b>23.514,63</b>	<b>-10.004,12</b>

ProdGr/Stadt V  
 Prod/ProdBer V02  
 Tprod/ProdGru V02126  
 KSt/Prod V021261

Bad Münstereifel  
 Sicherheit und Ordnung  
 Brandschutz  
 Allgemeine Aufgaben des Brandschutzes



### Teilfinanzrechnung A. Zahlungsnachweis

	Einzahlungs- und Auszahlungsarten	Ergebnis	Ansatz	Übertragung aus	unterjährige Veränderung (Nachtrag)	Fort-geschriebe-ner Ansatz 2018	Üpl/apl	Inanspruch-nahme Deckung-kreise	veränderter Ansatz	Ist-Ergebnis 2018	Vergleich veränderter Ansatz/Ist (Sp. 9 ./Sp. 8)	Übertragung nach 2019	
		2017	2018	2017									
		EUR	EUR	EUR	EUR	EUR	EUR	EUR	EUR	EUR	EUR	EUR	EUR
		1	2	3	4	5	6	7	8	9	10	11	
1	Steuern und ähnliche Abgaben	0,00	0,00	0,00	0,00	0,00	0,00	0,00	0,00	0,00	0,00	0,00	
2	Zuwendungen und allgemeine Umlagen	27.320,79	0,00	0,00	0,00	0,00	0,00	0,00	0,00	8.005,00	8.005,00	0,00	
3	Sonstige Transfereinzahlungen	0,00	0,00	0,00	0,00	0,00	0,00	0,00	0,00	0,00	0,00	0,00	
4	Öffentlich-rechtliche Leistungsentgelte	25.602,72	26.200,00	0,00	0,00	26.200,00	0,00	0,00	26.200,00	26.528,67	328,67	0,00	
5	Privatrechtliche Leistungsentgelte	12.236,78	6.490,00	0,00	0,00	6.490,00	0,00	0,00	6.490,00	12.053,59	5.563,59	0,00	
6	Kostenerstattungen, Kostenumlagen	3.283,04	6.000,00	0,00	0,00	6.000,00	0,00	0,00	6.000,00	4.419,11	-1.580,89	0,00	
7	Sonstige Einzahlungen	1.492,93	16,00	0,00	0,00	16,00	0,00	0,00	16,00	0,00	-16,00	0,00	
8	Zinsen und sonstige Finanzeinzahlungen	0,00	0,00	0,00	0,00	0,00	0,00	0,00	0,00	0,00	0,00	0,00	
9	<b>Einzahlungen aus laufender Verwaltungstätigkeit</b>	<b>69.936,26</b>	<b>38.706,00</b>	<b>0,00</b>	<b>0,00</b>	<b>38.706,00</b>	<b>0,00</b>	<b>0,00</b>	<b>38.706,00</b>	<b>51.006,37</b>	<b>12.300,37</b>	<b>0,00</b>	
10	Personalauszahlungen	105.863,65	105.608,00	0,00	0,00	105.608,00	0,00	0,00	105.608,00	102.158,50	-3.449,50	0,00	
11	Versorgungsauszahlungen	24.575,43	17.916,00	0,00	0,00	17.916,00	0,00	0,00	17.916,00	22.441,52	4.525,52	0,00	
12	Auszahlungen für Sach- und Dienstleistungen	184.145,56	269.356,00	5.726,61	0,00	275.082,61	0,00	7.040,90	282.123,51	282.797,60	674,09	7.108,47	
13	Zinsen und sonstige Finanzauszahlungen	0,00	0,00	0,00	0,00	0,00	0,00	0,00	0,00	0,00	0,00	0,00	
14	Transferauszahlungen	7.025,37	8.600,00	0,00	0,00	8.600,00	0,00	479,10	9.079,10	7.214,75	-1.864,35	1.864,35	
15	Sonstige Auszahlungen	50.329,82	71.440,00	4.765,35	0,00	76.205,35	0,00	0,00	76.205,35	77.236,33	1.030,98	4.842,50	
16	<b>Auszahlungen aus laufender Verwaltungstätigkeit</b>	<b>371.939,83</b>	<b>472.920,00</b>	<b>10.491,96</b>	<b>0,00</b>	<b>483.411,96</b>	<b>0,00</b>	<b>7.520,00</b>	<b>490.931,96</b>	<b>491.848,70</b>	<b>916,74</b>	<b>13.815,32</b>	
17	<b>Saldo aus laufender Verwaltungstätigkeit</b>	<b>-302.003,57</b>	<b>-434.214,00</b>	<b>-10.491,96</b>	<b>0,00</b>	<b>-444.705,96</b>	<b>0,00</b>	<b>-7.520,00</b>	<b>-452.225,96</b>	<b>-440.842,33</b>	<b>11.383,63</b>	<b>-13.815,32</b>	
<b>Investitionstätigkeit</b>													
<b>Einzahlungen</b>													
18	aus Zuwendungen für Investitionsmaßnahmen	88.986,17	88.886,00	0,00	0,00	88.886,00	0,00	0,00	88.886,00	93.824,86	4.938,86	0,00	
19	aus der Veräußerung von Sachanlagen	0,00	0,00	0,00	0,00	0,00	0,00	0,00	0,00	0,00	0,00	0,00	
20	aus der Veräußerung von Finanzanlagen	0,00	0,00	0,00	0,00	0,00	0,00	0,00	0,00	0,00	0,00	0,00	
21	aus Beiträgen und ähnlichen Entgelten	0,00	0,00	0,00	0,00	0,00	0,00	0,00	0,00	0,00	0,00	0,00	
22	Sonstige Investitionseinzahlungen	0,00	0,00	0,00	0,00	0,00	0,00	0,00	0,00	0,00	0,00	0,00	
23	<b>Summe:</b> (invest. Einzahlungen)	<b>88.986,17</b>	<b>88.886,00</b>	<b>0,00</b>	<b>0,00</b>	<b>88.886,00</b>	<b>0,00</b>	<b>0,00</b>	<b>88.886,00</b>	<b>93.824,86</b>	<b>4.938,86</b>	<b>0,00</b>	
<b>Auszahlungen</b>													
24	für den Erwerb von Grundstücken und Gebäuden	0,00	0,00	0,00	0,00	0,00	0,00	0,00	0,00	0,00	0,00	0,00	
25	für Baumaßnahmen	0,00	0,00	0,00	0,00	0,00	0,00	0,00	0,00	0,00	0,00	0,00	
26	für den Erwerb von beweglichem Anlagevermögen	106.461,09	429.195,00	412.679,92	0,00	841.874,92	41.000,00	0,00	882.874,92	70.037,21	-812.837,71	545.621,24	



ProdGr/Stadt  
 Prod/ProdBer  
 Tprod/ProdGru  
 KSt/Prod

V  
 V02  
 V02126  
 V021261

Bad Münsterfeld  
 Sicherheit und Ordnung  
 Brandschutz  
 Allgemeine Aufgaben des Brandschutzes

### Teilfinanzrechnung A. Zahlungsnachweis

	Einzahlungs- und Auszahlungsarten	Ergebnis	Ansatz	Übertragung aus	unterjährige Veränderung (Nachtrag)	Fort- geschriebe- nerAnsatz 2018	Üpl/apl	Inanspruch- nahme Deckung- kreise	veränderter Ansatz	Ist- Ergebnis	Vergleich veränderter Ansatz/Ist (Sp. 9 ./Sp. 8)	Übertragung nach
		2017	2018	2017						2018		2019
		EUR	EUR	EUR	EUR	EUR	EUR	EUR	EUR	EUR	EUR	EUR
		1	2	3	4	5	6	7	8	9	10	11
27	für den Erwerb von Finanzanlagen	0,00	0,00	0,00	0,00	0,00	0,00	0,00	0,00	0,00	0,00	0,00
28	von aktivierbaren Zuwendungen	0,00	0,00	0,00	0,00	0,00	0,00	0,00	0,00	0,00	0,00	0,00
29	Sonstige Investitionsauszahlungen	0,00	0,00	0,00	0,00	0,00	0,00	0,00	0,00	0,00	0,00	0,00
30	<b>Summe:</b> (invest. Auszahlungen)	<b>106.461,09</b>	<b>429.195,00</b>	<b>412.679,92</b>	<b>0,00</b>	<b>841.874,92</b>	<b>41.000,00</b>	<b>0,00</b>	<b>882.874,92</b>	<b>70.037,21</b>	<b>-812.837,71</b>	<b>545.621,24</b>
31	<b>Saldo:</b> <b>der Investitionstätigkeit</b> (Einzahlungen ./ Auszahlungen)	<b>-17.474,92</b>	<b>-340.309,00</b>	<b>-412.679,92</b>	<b>0,00</b>	<b>-752.988,92</b>	<b>-41.000,00</b>	<b>0,00</b>	<b>-793.988,92</b>	<b>23.787,65</b>	<b>817.776,57</b>	<b>-545.621,24</b>

ProdGr/Stadt V  
 Prod/ProdBer V02  
 Tprod/ProdGru V02126  
 KSt/Prod V021261

Bad Münstereifel  
 Sicherheit und Ordnung  
 Brandschutz  
 Allgemeine Aufgaben des Brandschutzes



<b>Teilfinanzrechnung</b>											
<b>B. Nachweis einzelner Investitionsmaßnahmen</b>											
<b>Investitionsmaßnahmen</b>	<b>Ergebnis</b>	<b>Ansatz</b>	<b>Übertragung</b>	<b>unterjährig</b>	<b>Fort-</b>	<b>Üpl/apl</b>	<b>Inanspruch-</b>	<b>veränderter</b>	<b>Ist-</b>	<b>Vergleich</b>	<b>Übertragung</b>
	<b>2017</b>	<b>2018</b>	<b>aus</b>	<b>e</b>	<b>geschriebe</b>	<b>-</b>	<b>-</b>	<b>Ansatz</b>	<b>Ergebnis</b>	<b>veränderter</b>	<b>nach</b>
	<b>EUR</b>	<b>EUR</b>	<b>2017</b>	<b>Veränderung</b>	<b>-</b>	<b>Deckungs-</b>	<b>EUR</b>	<b>EUR</b>	<b>2018</b>	<b>(Sp. 9 ./.</b>	<b>2019</b>
	<b>1</b>	<b>2</b>	<b>EUR</b>	<b>(Nachtrag)</b>	<b>ner Ansatz</b>	<b>kreise</b>	<b>EUR</b>	<b>EUR</b>	<b>EUR</b>	<b>Sp. 8)</b>	<b>EUR</b>
				<b>EUR</b>	<b>2018</b>	<b>EUR</b>				<b>EUR</b>	
	<b>3</b>	<b>4</b>		<b>5</b>	<b>6</b>	<b>7</b>	<b>8</b>	<b>9</b>	<b>10</b>	<b>11</b>	
<b>Investitionsmaßnahmen oberhalb der festgesetzten Wertgrenzen</b>											
<b>Maßnahme: I1261001 bew. Vermögen &gt; 410 € Brandschutz</b>											
+ Einzahlungen aus Zuwendungen für Investitionsmaßnahmen	0,00	0,00	0,00	0,00	0,00	0,00	0,00	0,00	0,00	0,00	0,00
+ Einzahlungen aus der Veräußerung von Sachanlagen	0,00	0,00	0,00	0,00	0,00	0,00	0,00	0,00	0,00	0,00	0,00
+ Einzahlungen aus der Veräußerung von Finanzanlagen	0,00	0,00	0,00	0,00	0,00	0,00	0,00	0,00	0,00	0,00	0,00
+ Einzahlungen aus Beiträgen u.ä. Entgelten	0,00	0,00	0,00	0,00	0,00	0,00	0,00	0,00	0,00	0,00	0,00
+ Sonstige Investitionseinzahlungen	0,00	0,00	0,00	0,00	0,00	0,00	0,00	0,00	0,00	0,00	0,00
<b>Summe der investiven Einzahlungen</b>	<b>0,00</b>	<b>0,00</b>	<b>0,00</b>	<b>0,00</b>	<b>0,00</b>	<b>0,00</b>	<b>0,00</b>	<b>0,00</b>	<b>0,00</b>	<b>0,00</b>	<b>0,00</b>
- Auszahlungen für den Erwerb von Grundstücken und Gebäuden	0,00	0,00	0,00	0,00	0,00	0,00	0,00	0,00	0,00	0,00	0,00
- Auszahlungen für Baumaßnahmen	0,00	0,00	0,00	0,00	0,00	0,00	0,00	0,00	0,00	0,00	0,00
- Auszahlungen für den Erwerb von beweglichem Anlagevermögen	10.488,47	13.700,00	0,00	0,00	13.700,00	0,00	0,00	13.700,00	2.543,03	-11.156,97	0,00
- Auszahlungen für den Erwerb von Finanzanlagen	0,00	0,00	0,00	0,00	0,00	0,00	0,00	0,00	0,00	0,00	0,00
- Auszahlungen von aktivierbaren Zuwendungen	0,00	0,00	0,00	0,00	0,00	0,00	0,00	0,00	0,00	0,00	0,00
- Sonstige Investitionsauszahlungen	0,00	0,00	0,00	0,00	0,00	0,00	0,00	0,00	0,00	0,00	0,00
<b>Summe der investiven Auszahlungen</b>	<b>10.488,47</b>	<b>13.700,00</b>	<b>0,00</b>	<b>0,00</b>	<b>13.700,00</b>	<b>0,00</b>	<b>0,00</b>	<b>13.700,00</b>	<b>2.543,03</b>	<b>-11.156,97</b>	<b>0,00</b>
<b>Saldo: (Einzahlungen ./.</b>	<b>-10.488,47</b>	<b>-13.700,00</b>	<b>0,00</b>	<b>0,00</b>	<b>-13.700,00</b>	<b>0,00</b>	<b>0,00</b>	<b>-13.700,00</b>	<b>-2.543,03</b>	<b>11.156,97</b>	<b>0,00</b>
<b>./.) Auszahlungen)</b>											
<b>Maßnahme: I1261003 Feuerschutzpauschale</b>											
+ Einzahlungen aus Zuwendungen für Investitionsmaßnahmen	85.886,17	85.886,00	0,00	0,00	85.886,00	0,00	0,00	85.886,00	91.224,86	5.338,86	0,00
+ Einzahlungen aus der Veräußerung von Sachanlagen	0,00	0,00	0,00	0,00	0,00	0,00	0,00	0,00	0,00	0,00	0,00
+ Einzahlungen aus der Veräußerung von Finanzanlagen	0,00	0,00	0,00	0,00	0,00	0,00	0,00	0,00	0,00	0,00	0,00



ProdGr/Stadt  
 Prod/ProdBer  
 Tprod/ProdGru  
 KSt/Prod

V  
 V02  
 V02126  
 V021261

Bad Münstereifel  
 Sicherheit und Ordnung  
 Brandschutz  
 Allgemeine Aufgaben des Brandschutzes

**Teilfinanzrechnung**  
**B. Nachweis einzelner Investitionsmaßnahmen**

Investitionsmaßnahmen		Ergebnis	Ansatz	Übertragung	unterjährig	Fort-	Üpl/apl	Inanspruch-	veränderter	Ist-	Vergleich	Übertragung
		2017	2018	aus	e	geschriebe		-	Ansatz	Ergebnis	veränderter	nach
		EUR	EUR	2017	Veränderung	-	EUR	-	EUR	2018	Ansatz/Ist	2019
		EUR	EUR	EUR	(Nachtrag)	ner Ansatz	EUR	Deckungs-	EUR	EUR	(Sp. 9 ./.	EUR
		EUR	EUR	EUR	EUR	2018	EUR	kreise	EUR	EUR	Sp. 8)	EUR
		EUR	EUR	EUR	EUR	EUR	EUR	EUR	EUR	EUR	EUR	EUR
+	Einzahlungen aus Beiträgen u.ä. Entgelten	0,00	0,00	0,00	0,00	0,00	0,00	0,00	0,00	0,00	0,00	0,00
+	Sonstige Investitionseinzahlungen	0,00	0,00	0,00	0,00	0,00	0,00	0,00	0,00	0,00	0,00	0,00
	<b>Summe der investiven Einzahlungen</b>	<b>85.886,17</b>	<b>85.886,00</b>	<b>0,00</b>	<b>0,00</b>	<b>85.886,00</b>	<b>0,00</b>	<b>0,00</b>	<b>85.886,00</b>	<b>91.224,86</b>	<b>5.338,86</b>	<b>0,00</b>
-	Auszahlungen für den Erwerb von Grundstücken und Gebäuden	0,00	0,00	0,00	0,00	0,00	0,00	0,00	0,00	0,00	0,00	0,00
-	Auszahlungen für Baumaßnahmen	0,00	0,00	0,00	0,00	0,00	0,00	0,00	0,00	0,00	0,00	0,00
-	Auszahlungen für den Erwerb von beweglichem Anlagevermögen	0,00	0,00	0,00	0,00	0,00	0,00	0,00	0,00	0,00	0,00	0,00
-	Auszahlungen für den Erwerb von Finanzanlagen	0,00	0,00	0,00	0,00	0,00	0,00	0,00	0,00	0,00	0,00	0,00
-	Auszahlungen von aktivierbaren Zuwendungen	0,00	0,00	0,00	0,00	0,00	0,00	0,00	0,00	0,00	0,00	0,00
-	Sonstige Investitionsauszahlungen	0,00	0,00	0,00	0,00	0,00	0,00	0,00	0,00	0,00	0,00	0,00
	<b>Summe der investiven Auszahlungen</b>	<b>0,00</b>	<b>0,00</b>	<b>0,00</b>	<b>0,00</b>	<b>0,00</b>	<b>0,00</b>	<b>0,00</b>	<b>0,00</b>	<b>0,00</b>	<b>0,00</b>	<b>0,00</b>
	<b>Saldo: (Einzahlungen ./.</b>	<b>85.886,17</b>	<b>85.886,00</b>	<b>0,00</b>	<b>0,00</b>	<b>85.886,00</b>	<b>0,00</b>	<b>0,00</b>	<b>85.886,00</b>	<b>91.224,86</b>	<b>5.338,86</b>	<b>0,00</b>
	<b>Auszahlungen)</b>											
<b>Maßnahme: I1261004 Zuschuss Provinzial Geräte</b>												
+	Einzahlungen aus Zuwendungen für Investitionsmaßnahmen	3.100,00	3.000,00	0,00	0,00	3.000,00	0,00	0,00	3.000,00	2.600,00	-400,00	0,00
+	Einzahlungen aus der Veräußerung von Sachanlagen	0,00	0,00	0,00	0,00	0,00	0,00	0,00	0,00	0,00	0,00	0,00
+	Einzahlungen aus der Veräußerung von Finanzanlagen	0,00	0,00	0,00	0,00	0,00	0,00	0,00	0,00	0,00	0,00	0,00
+	Einzahlungen aus Beiträgen u.ä. Entgelten	0,00	0,00	0,00	0,00	0,00	0,00	0,00	0,00	0,00	0,00	0,00
+	Sonstige Investitionseinzahlungen	0,00	0,00	0,00	0,00	0,00	0,00	0,00	0,00	0,00	0,00	0,00
	<b>Summe der investiven Einzahlungen</b>	<b>3.100,00</b>	<b>3.000,00</b>	<b>0,00</b>	<b>0,00</b>	<b>3.000,00</b>	<b>0,00</b>	<b>0,00</b>	<b>3.000,00</b>	<b>2.600,00</b>	<b>-400,00</b>	<b>0,00</b>
-	Auszahlungen für den Erwerb von Grundstücken und Gebäuden	0,00	0,00	0,00	0,00	0,00	0,00	0,00	0,00	0,00	0,00	0,00
-	Auszahlungen für Baumaßnahmen	0,00	0,00	0,00	0,00	0,00	0,00	0,00	0,00	0,00	0,00	0,00
-	Auszahlungen für den Erwerb von beweglichem Anlagevermögen	0,00	0,00	0,00	0,00	0,00	0,00	0,00	0,00	0,00	0,00	0,00
-	Auszahlungen für den Erwerb von Finanzanlagen	0,00	0,00	0,00	0,00	0,00	0,00	0,00	0,00	0,00	0,00	0,00
-	Auszahlungen von aktivierbaren Zuwendungen	0,00	0,00	0,00	0,00	0,00	0,00	0,00	0,00	0,00	0,00	0,00

ProdGr/Stadt V  
 Prod/ProdBer V02  
 Tprod/ProdGru V02126  
 KSt/Prod V021261

Bad Münstereifel  
 Sicherheit und Ordnung  
 Brandschutz  
 Allgemeine Aufgaben des Brandschutzes



<b>Teilfinanzrechnung</b>											
<b>B. Nachweis einzelner Investitionsmaßnahmen</b>											
Investitionsmaßnahmen	Ergebnis	Ansatz	Übertragung	unterjährig	Fort-	Üpl/apl	Inanspruch-	veränderter	Ist-	Vergleich	Übertragung
	2017	2018	aus	e	geschriebe-		nahme	Ansatz	Ergebnis	veränderter	nach
	EUR	EUR	2017	Veränderung	ner Ansatz	EUR	Deckungs-	EUR	2018	Ansatz/Ist	2019
			EUR	(Nachtrag)	2018		kreise	EUR	EUR	(Sp. 9 ./.	EUR
				EUR	EUR		EUR		EUR	Sp. 8)	
										EUR	
- Sonstige Investitionsauszahlungen	0,00	0,00	0,00	0,00	0,00	0,00	0,00	0,00	0,00	0,00	0,00
<b>Summe der investiven Auszahlungen</b>	<b>0,00</b>	<b>0,00</b>	<b>0,00</b>	<b>0,00</b>	<b>0,00</b>	<b>0,00</b>	<b>0,00</b>	<b>0,00</b>	<b>0,00</b>	<b>0,00</b>	<b>0,00</b>
<b>Saldo:</b> <b>(Einzahlungen ./.</b> <b>Auszahlungen)</b>	<b>3.100,00</b>	<b>3.000,00</b>	<b>0,00</b>	<b>0,00</b>	<b>3.000,00</b>	<b>0,00</b>	<b>0,00</b>	<b>3.000,00</b>	<b>2.600,00</b>	<b>-400,00</b>	<b>0,00</b>
<b>Maßnahme: I1261009 Digitale Funkmeldeempfänger</b>											
+ Einzahlungen aus Zuwendungen für Investitionsmaßnahmen	0,00	0,00	0,00	0,00	0,00	0,00	0,00	0,00	0,00	0,00	0,00
+ Einzahlungen aus der Veräußerung von Sachanlagen	0,00	0,00	0,00	0,00	0,00	0,00	0,00	0,00	0,00	0,00	0,00
+ Einzahlungen aus der Veräußerung von Finanzanlagen	0,00	0,00	0,00	0,00	0,00	0,00	0,00	0,00	0,00	0,00	0,00
+ Einzahlungen aus Beiträgen u.ä. Entgelten	0,00	0,00	0,00	0,00	0,00	0,00	0,00	0,00	0,00	0,00	0,00
+ Sonstige Investitionseinzahlungen	0,00	0,00	0,00	0,00	0,00	0,00	0,00	0,00	0,00	0,00	0,00
<b>Summe der investiven Einzahlungen</b>	<b>0,00</b>	<b>0,00</b>	<b>0,00</b>	<b>0,00</b>	<b>0,00</b>	<b>0,00</b>	<b>0,00</b>	<b>0,00</b>	<b>0,00</b>	<b>0,00</b>	<b>0,00</b>
- Auszahlungen für den Erwerb von Grundstücken und Gebäuden	0,00	0,00	0,00	0,00	0,00	0,00	0,00	0,00	0,00	0,00	0,00
- Auszahlungen für Baumaßnahmen	0,00	0,00	0,00	0,00	0,00	0,00	0,00	0,00	0,00	0,00	0,00
- Auszahlungen für den Erwerb von beweglichem Anlagevermögen	0,00	20.000,00	14.500,00	0,00	34.500,00	0,00	0,00	34.500,00	0,00	-34.500,00	34.500,00
- Auszahlungen für den Erwerb von Finanzanlagen	0,00	0,00	0,00	0,00	0,00	0,00	0,00	0,00	0,00	0,00	0,00
- Auszahlungen von aktivierbaren Zuwendungen	0,00	0,00	0,00	0,00	0,00	0,00	0,00	0,00	0,00	0,00	0,00
- Sonstige Investitionsauszahlungen	0,00	0,00	0,00	0,00	0,00	0,00	0,00	0,00	0,00	0,00	0,00
<b>Summe der investiven Auszahlungen</b>	<b>0,00</b>	<b>20.000,00</b>	<b>14.500,00</b>	<b>0,00</b>	<b>34.500,00</b>	<b>0,00</b>	<b>0,00</b>	<b>34.500,00</b>	<b>0,00</b>	<b>-34.500,00</b>	<b>34.500,00</b>
<b>Saldo:</b> <b>(Einzahlungen ./.</b> <b>Auszahlungen)</b>	<b>0,00</b>	<b>-20.000,00</b>	<b>-14.500,00</b>	<b>0,00</b>	<b>-34.500,00</b>	<b>0,00</b>	<b>0,00</b>	<b>-34.500,00</b>	<b>0,00</b>	<b>34.500,00</b>	<b>-34.500,00</b>
<b>Maßnahme: I1261010 Kommandowagen B-Dienst</b>											
+ Einzahlungen aus Zuwendungen für Investitionsmaßnahmen	0,00	0,00	0,00	0,00	0,00	0,00	0,00	0,00	0,00	0,00	0,00
+ Einzahlungen aus der Veräußerung von Sachanlagen	0,00	0,00	0,00	0,00	0,00	0,00	0,00	0,00	0,00	0,00	0,00
+ Einzahlungen aus der Veräußerung von Finanzanlagen	0,00	0,00	0,00	0,00	0,00	0,00	0,00	0,00	0,00	0,00	0,00
+ Einzahlungen aus Beiträgen u.ä. Entgelten	0,00	0,00	0,00	0,00	0,00	0,00	0,00	0,00	0,00	0,00	0,00



ProdGr/Stadt  
 Prod/ProdBer  
 Tprod/ProdGru  
 KSt/Prod

V  
 V02  
 V02126  
 V021261

Bad Münstereifel  
 Sicherheit und Ordnung  
 Brandschutz  
 Allgemeine Aufgaben des Brandschutzes

**Teilfinanzrechnung**  
**B. Nachweis einzelner Investitionsmaßnahmen**

Investitionsmaßnahmen		Ergebnis	Ansatz	Übertragung	unterjährig	Fort-	Üpl/apl	Inanspruch-	veränderter	Ist-	Vergleich	Übertragung
		2017	2018	aus	e	geschriebe-		-	Ansatz	Ergebnis	veränderter	nach
		EUR	EUR	2017	Veränderung	ner Ansatz	EUR	nahme	EUR	2018	Ansatz/Ist	2019
				EUR	(Nachtrag)	2018		Deckungs-	EUR	EUR	(Sp. 9 ./.	EUR
					EUR	EUR		kreise			Sp. 8)	
								EUR			EUR	
+	Sonstige Investitionseinzahlungen	0,00	0,00	0,00	0,00	0,00	0,00	0,00	0,00	0,00	0,00	0,00
	<b>Summe der investiven Einzahlungen</b>	<b>0,00</b>	<b>0,00</b>	<b>0,00</b>	<b>0,00</b>	<b>0,00</b>	<b>0,00</b>	<b>0,00</b>	<b>0,00</b>	<b>0,00</b>	<b>0,00</b>	<b>0,00</b>
-	Auszahlungen für den Erwerb von Grundstücken und Gebäuden	0,00	0,00	0,00	0,00	0,00	0,00	0,00	0,00	0,00	0,00	0,00
-	Auszahlungen für Baumaßnahmen	0,00	0,00	0,00	0,00	0,00	0,00	0,00	0,00	0,00	0,00	0,00
-	Auszahlungen für den Erwerb von beweglichem Anlagevermögen	0,00	30.000,00	0,00	0,00	30.000,00	0,00	0,00	30.000,00	0,00	-30.000,00	0,00
-	Auszahlungen für den Erwerb von Finanzanlagen	0,00	0,00	0,00	0,00	0,00	0,00	0,00	0,00	0,00	0,00	0,00
-	Auszahlungen von aktivierbaren Zuwendungen	0,00	0,00	0,00	0,00	0,00	0,00	0,00	0,00	0,00	0,00	0,00
-	Sonstige Investitionsauszahlungen	0,00	0,00	0,00	0,00	0,00	0,00	0,00	0,00	0,00	0,00	0,00
	<b>Summe der investiven Auszahlungen</b>	<b>0,00</b>	<b>30.000,00</b>	<b>0,00</b>	<b>0,00</b>	<b>30.000,00</b>	<b>0,00</b>	<b>0,00</b>	<b>30.000,00</b>	<b>0,00</b>	<b>-30.000,00</b>	<b>0,00</b>
	<b>Saldo: (Einzahlungen ./.</b>	<b>0,00</b>	<b>-30.000,00</b>	<b>0,00</b>	<b>0,00</b>	<b>-30.000,00</b>	<b>0,00</b>	<b>0,00</b>	<b>-30.000,00</b>	<b>0,00</b>	<b>30.000,00</b>	<b>0,00</b>
	<b>Auszahlungen)</b>											
<b>Maßnahme: I1262024 Einsatzzentrale LG BAM</b>												
+	Einzahlungen aus Zuwendungen für Investitionsmaßnahmen	0,00	0,00	0,00	0,00	0,00	0,00	0,00	0,00	0,00	0,00	0,00
+	Einzahlungen aus der Veräußerung von Sachanlagen	0,00	0,00	0,00	0,00	0,00	0,00	0,00	0,00	0,00	0,00	0,00
+	Einzahlungen aus der Veräußerung von Finanzanlagen	0,00	0,00	0,00	0,00	0,00	0,00	0,00	0,00	0,00	0,00	0,00
+	Einzahlungen aus Beiträgen u.ä. Entgelten	0,00	0,00	0,00	0,00	0,00	0,00	0,00	0,00	0,00	0,00	0,00
+	Sonstige Investitionseinzahlungen	0,00	0,00	0,00	0,00	0,00	0,00	0,00	0,00	0,00	0,00	0,00
	<b>Summe der investiven Einzahlungen</b>	<b>0,00</b>	<b>0,00</b>	<b>0,00</b>	<b>0,00</b>	<b>0,00</b>	<b>0,00</b>	<b>0,00</b>	<b>0,00</b>	<b>0,00</b>	<b>0,00</b>	<b>0,00</b>
-	Auszahlungen für den Erwerb von Grundstücken und Gebäuden	0,00	0,00	0,00	0,00	0,00	0,00	0,00	0,00	0,00	0,00	0,00
-	Auszahlungen für Baumaßnahmen	0,00	0,00	0,00	0,00	0,00	0,00	0,00	0,00	0,00	0,00	0,00
-	Auszahlungen für den Erwerb von beweglichem Anlagevermögen	12.051,84	0,00	6.761,58	0,00	6.761,58	0,00	0,00	6.761,58	6.844,95	83,37	0,00
-	Auszahlungen für den Erwerb von Finanzanlagen	0,00	0,00	0,00	0,00	0,00	0,00	0,00	0,00	0,00	0,00	0,00
-	Auszahlungen von aktivierbaren Zuwendungen	0,00	0,00	0,00	0,00	0,00	0,00	0,00	0,00	0,00	0,00	0,00
-	Sonstige Investitionsauszahlungen	0,00	0,00	0,00	0,00	0,00	0,00	0,00	0,00	0,00	0,00	0,00

ProdGr/Stadt V  
 Prod/ProdBer V02  
 Tprod/ProdGru V02126  
 KSt/Prod V021261

Bad Münstereifel  
 Sicherheit und Ordnung  
 Brandschutz  
 Allgemeine Aufgaben des Brandschutzes



<b>Teilfinanzrechnung</b>											
<b>B. Nachweis einzelner Investitionsmaßnahmen</b>											
Investitionsmaßnahmen	Ergebnis	Ansatz	Übertragung aus	unterjährig Veränderung (Nachtrag)	Fort- geschriebe - ner Ansatz	Üpl/apl	Inanspruch- nahme Deckungs- kreise	veränderter Ansatz	Ist- Ergebnis	Vergleich veränderter Ansatz/Ist (Sp. 9 ./. Sp. 8)	Übertragung nach
	2017 EUR	2018 EUR	2017 EUR	EUR	2018 EUR	EUR	EUR	EUR	2018 EUR	EUR	2019 EUR
<b>Summe der investiven Auszahlungen</b>	12.051,84	0,00	6.761,58	0,00	6.761,58	0,00	0,00	6.761,58	6.844,95	83,37	0,00
<b>Saldo: (Einzahlungen ./ Auszahlungen)</b>	-12.051,84	0,00	-6.761,58	0,00	-6.761,58	0,00	0,00	-6.761,58	-6.844,95	-83,37	0,00
<b>Maßnahme: I1262027 Kommandowagen</b>											
+ Einzahlungen aus Zuwendungen für Investitionsmaßnahmen	0,00	0,00	0,00	0,00	0,00	0,00	0,00	0,00	0,00	0,00	0,00
+ Einzahlungen aus der Veräußerung von Sachanlagen	0,00	0,00	0,00	0,00	0,00	0,00	0,00	0,00	0,00	0,00	0,00
+ Einzahlungen aus der Veräußerung von Finanzanlagen	0,00	0,00	0,00	0,00	0,00	0,00	0,00	0,00	0,00	0,00	0,00
+ Einzahlungen aus Beiträgen u.ä. Entgelten	0,00	0,00	0,00	0,00	0,00	0,00	0,00	0,00	0,00	0,00	0,00
+ Sonstige Investitionseinzahlungen	0,00	0,00	0,00	0,00	0,00	0,00	0,00	0,00	0,00	0,00	0,00
<b>Summe der investiven Einzahlungen</b>	<b>0,00</b>	<b>0,00</b>	<b>0,00</b>	<b>0,00</b>	<b>0,00</b>	<b>0,00</b>	<b>0,00</b>	<b>0,00</b>	<b>0,00</b>	<b>0,00</b>	<b>0,00</b>
- Auszahlungen für den Erwerb von Grundstücken und Gebäuden	0,00	0,00	0,00	0,00	0,00	0,00	0,00	0,00	0,00	0,00	0,00
- Auszahlungen für Baumaßnahmen	0,00	0,00	0,00	0,00	0,00	0,00	0,00	0,00	0,00	0,00	0,00
- Auszahlungen für den Erwerb von beweglichem Anlagevermögen	0,00	0,00	10.500,00	0,00	10.500,00	0,00	0,00	10.500,00	0,00	-10.500,00	0,00
- Auszahlungen für den Erwerb von Finanzanlagen	0,00	0,00	0,00	0,00	0,00	0,00	0,00	0,00	0,00	0,00	0,00
- Auszahlungen von aktivierbaren Zuwendungen	0,00	0,00	0,00	0,00	0,00	0,00	0,00	0,00	0,00	0,00	0,00
- Sonstige Investitionsauszahlungen	0,00	0,00	0,00	0,00	0,00	0,00	0,00	0,00	0,00	0,00	0,00
<b>Summe der investiven Auszahlungen</b>	<b>0,00</b>	<b>0,00</b>	<b>10.500,00</b>	<b>0,00</b>	<b>10.500,00</b>	<b>0,00</b>	<b>0,00</b>	<b>10.500,00</b>	<b>0,00</b>	<b>-10.500,00</b>	<b>0,00</b>
<b>Saldo: (Einzahlungen ./ Auszahlungen)</b>	<b>0,00</b>	<b>0,00</b>	<b>-10.500,00</b>	<b>0,00</b>	<b>-10.500,00</b>	<b>0,00</b>	<b>0,00</b>	<b>-10.500,00</b>	<b>0,00</b>	<b>10.500,00</b>	<b>0,00</b>
<b>Maßnahme: I1262083 TSF-W LG IVE</b>											
+ Einzahlungen aus Zuwendungen für Investitionsmaßnahmen	0,00	0,00	0,00	0,00	0,00	0,00	0,00	0,00	0,00	0,00	0,00
+ Einzahlungen aus der Veräußerung von Sachanlagen	0,00	0,00	0,00	0,00	0,00	0,00	0,00	0,00	0,00	0,00	0,00
+ Einzahlungen aus der Veräußerung von Finanzanlagen	0,00	0,00	0,00	0,00	0,00	0,00	0,00	0,00	0,00	0,00	0,00
+ Einzahlungen aus Beiträgen u.ä. Entgelten	0,00	0,00	0,00	0,00	0,00	0,00	0,00	0,00	0,00	0,00	0,00
+ Sonstige Investitionseinzahlungen	0,00	0,00	0,00	0,00	0,00	0,00	0,00	0,00	0,00	0,00	0,00



ProdGr/Stadt  
 Prod/ProdBer  
 Tprod/ProdGru  
 KSt/Prod

V  
 V02  
 V02126  
 V021261

Bad Münstereifel  
 Sicherheit und Ordnung  
 Brandschutz  
 Allgemeine Aufgaben des Brandschutzes

**Teilfinanzrechnung**  
**B. Nachweis einzelner Investitionsmaßnahmen**

Investitionsmaßnahmen	Ergebnis	Ansatz	Übertragung	unterjährig	Fort-	Üpl/apl	Inanspruch-	veränderter	Ist-	Vergleich	Übertragung
	2017	2018	aus	e	geschriebe-		-	Ansatz	Ergebnis	veränderter	g
	EUR	EUR	2017	Veränderung	ner Ansatz	EUR	nahme	EUR	2018	Ansatz/Ist	nach
			EUR	(Nachtrag)	2018		Deckungs-	EUR	EUR	(Sp. 9 ./.	2019
			EUR	EUR	EUR		kreise			Sp. 8)	EUR
							EUR			EUR	
<b>Summe der investiven Einzahlungen</b>	<b>0,00</b>	<b>0,00</b>	<b>0,00</b>	<b>0,00</b>	<b>0,00</b>	<b>0,00</b>	<b>0,00</b>	<b>0,00</b>	<b>0,00</b>	<b>0,00</b>	<b>0,00</b>
- Auszahlungen für den Erwerb von Grundstücken und Gebäuden	0,00	0,00	0,00	0,00	0,00	0,00	0,00	0,00	0,00	0,00	0,00
- Auszahlungen für Baumaßnahmen	0,00	0,00	0,00	0,00	0,00	0,00	0,00	0,00	0,00	0,00	0,00
- Auszahlungen für den Erwerb von beweglichem Anlagevermögen	0,00	180.000,00	70.000,00	0,00	250.000,00	0,00	0,00	250.000,00	1.865,33	-248.134,67	200.000,00
- Auszahlungen für den Erwerb von Finanzanlagen	0,00	0,00	0,00	0,00	0,00	0,00	0,00	0,00	0,00	0,00	0,00
- Auszahlungen von aktivierbaren Zuwendungen	0,00	0,00	0,00	0,00	0,00	0,00	0,00	0,00	0,00	0,00	0,00
- Sonstige Investitionsauszahlungen	0,00	0,00	0,00	0,00	0,00	0,00	0,00	0,00	0,00	0,00	0,00
<b>Summe der investiven Auszahlungen</b>	<b>0,00</b>	<b>180.000,00</b>	<b>70.000,00</b>	<b>0,00</b>	<b>250.000,00</b>	<b>0,00</b>	<b>0,00</b>	<b>250.000,00</b>	<b>1.865,33</b>	<b>-248.134,67</b>	<b>200.000,00</b>
<b>Saldo: (Einzahlungen ./.</b>	<b>0,00</b>	<b>-180.000,00</b>	<b>-70.000,00</b>	<b>0,00</b>	<b>-250.000,00</b>	<b>0,00</b>	<b>0,00</b>	<b>-250.000,00</b>	<b>-1.865,33</b>	<b>248.134,67</b>	<b>-200.000,00</b>
<b>Saldo: (Auszahlungen ./.</b>	<b>0,00</b>	<b>180.000,00</b>	<b>70.000,00</b>	<b>0,00</b>	<b>250.000,00</b>	<b>0,00</b>	<b>0,00</b>	<b>250.000,00</b>	<b>1.865,33</b>	<b>-248.134,67</b>	<b>200.000,00</b>
<b>Maßnahme: I1262134 TSF-W LG NOE</b>											
+ Einzahlungen aus Zuwendungen für Investitionsmaßnahmen	0,00	0,00	0,00	0,00	0,00	0,00	0,00	0,00	0,00	0,00	0,00
+ Einzahlungen aus der Veräußerung von Sachanlagen	0,00	0,00	0,00	0,00	0,00	0,00	0,00	0,00	0,00	0,00	0,00
+ Einzahlungen aus der Veräußerung von Finanzanlagen	0,00	0,00	0,00	0,00	0,00	0,00	0,00	0,00	0,00	0,00	0,00
+ Einzahlungen aus Beiträgen u.ä. Entgelten	0,00	0,00	0,00	0,00	0,00	0,00	0,00	0,00	0,00	0,00	0,00
+ Sonstige Investitionseinzahlungen	0,00	0,00	0,00	0,00	0,00	0,00	0,00	0,00	0,00	0,00	0,00
<b>Summe der investiven Einzahlungen</b>	<b>0,00</b>	<b>0,00</b>	<b>0,00</b>	<b>0,00</b>	<b>0,00</b>	<b>0,00</b>	<b>0,00</b>	<b>0,00</b>	<b>0,00</b>	<b>0,00</b>	<b>0,00</b>
- Auszahlungen für den Erwerb von Grundstücken und Gebäuden	0,00	0,00	0,00	0,00	0,00	0,00	0,00	0,00	0,00	0,00	0,00
- Auszahlungen für Baumaßnahmen	0,00	0,00	0,00	0,00	0,00	0,00	0,00	0,00	0,00	0,00	0,00
- Auszahlungen für den Erwerb von beweglichem Anlagevermögen	0,00	0,00	155.000,00	0,00	155.000,00	0,00	0,00	155.000,00	1.865,33	-153.134,67	130.000,00
- Auszahlungen für den Erwerb von Finanzanlagen	0,00	0,00	0,00	0,00	0,00	0,00	0,00	0,00	0,00	0,00	0,00
- Auszahlungen von aktivierbaren Zuwendungen	0,00	0,00	0,00	0,00	0,00	0,00	0,00	0,00	0,00	0,00	0,00
- Sonstige Investitionsauszahlungen	0,00	0,00	0,00	0,00	0,00	0,00	0,00	0,00	0,00	0,00	0,00
<b>Summe der investiven Auszahlungen</b>	<b>0,00</b>	<b>0,00</b>	<b>155.000,00</b>	<b>0,00</b>	<b>155.000,00</b>	<b>0,00</b>	<b>0,00</b>	<b>155.000,00</b>	<b>1.865,33</b>	<b>-153.134,67</b>	<b>130.000,00</b>

ProdGr/Stadt V  
 Prod/ProdBer V02  
 Tprod/ProdGru V02126  
 KSt/Prod V021261

Bad Münstereifel  
 Sicherheit und Ordnung  
 Brandschutz  
 Allgemeine Aufgaben des Brandschutzes



<b>Teilfinanzrechnung</b>											
<b>B. Nachweis einzelner Investitionsmaßnahmen</b>											
<b>Investitionsmaßnahmen</b>	<b>Ergebnis</b>	<b>Ansatz</b>	<b>Übertragung</b>	<b>unterjährig</b>	<b>Fort-</b>	<b>Üpl/apl</b>	<b>Inanspruch-</b>	<b>veränderter</b>	<b>Ist-</b>	<b>Vergleich</b>	<b>Übertragung</b>
	<b>2017</b>	<b>2018</b>	<b>aus</b>	<b>e</b>	<b>geschriebe</b>		<b>-</b>	<b>Ansatz</b>	<b>Ergebnis</b>	<b>veränderter</b>	<b>nach</b>
	<b>EUR</b>	<b>EUR</b>	<b>2017</b>	<b>Veränderung</b>	<b>ner Ansatz</b>		<b>nahme</b>	<b>EUR</b>	<b>2018</b>	<b>(Sp. 9 ./.</b>	<b>2019</b>
			<b>EUR</b>	<b>(Nachtrag)</b>	<b>2018</b>		<b>Deckungs-</b>	<b>EUR</b>	<b>EUR</b>	<b>Sp. 8)</b>	<b>EUR</b>
				<b>EUR</b>	<b>EUR</b>		<b>kreise</b>			<b>EUR</b>	
							<b>EUR</b>				
<b>Saldo:</b> (Einzahlungen ./ Auszahlungen)	0,00	0,00	-155.000,00	0,00	-155.000,00	0,00	0,00	-155.000,00	-1.865,33	153.134,67	-130.000,00
<b>Maßnahme: I1262135 ELW 1 LG NOE</b>											
+ Einzahlungen aus Zuwendungen für Investitionsmaßnahmen	0,00	0,00	0,00	0,00	0,00	0,00	0,00	0,00	0,00	0,00	0,00
+ Einzahlungen aus der Veräußerung von Sachanlagen	0,00	0,00	0,00	0,00	0,00	0,00	0,00	0,00	0,00	0,00	0,00
+ Einzahlungen aus der Veräußerung von Finanzanlagen	0,00	0,00	0,00	0,00	0,00	0,00	0,00	0,00	0,00	0,00	0,00
+ Einzahlungen aus Beiträgen u.ä. Entgelten	0,00	0,00	0,00	0,00	0,00	0,00	0,00	0,00	0,00	0,00	0,00
+ Sonstige Investitionseinzahlungen	0,00	0,00	0,00	0,00	0,00	0,00	0,00	0,00	0,00	0,00	0,00
<b>Summe der investiven Einzahlungen</b>	<b>0,00</b>	<b>0,00</b>	<b>0,00</b>	<b>0,00</b>	<b>0,00</b>	<b>0,00</b>	<b>0,00</b>	<b>0,00</b>	<b>0,00</b>	<b>0,00</b>	<b>0,00</b>
- Auszahlungen für den Erwerb von Grundstücken und Gebäuden	0,00	0,00	0,00	0,00	0,00	0,00	0,00	0,00	0,00	0,00	0,00
- Auszahlungen für Baumaßnahmen	0,00	0,00	0,00	0,00	0,00	0,00	0,00	0,00	0,00	0,00	0,00
- Auszahlungen für den Erwerb von beweglichem Anlagevermögen	0,00	100.000,00	0,00	0,00	100.000,00	0,00	0,00	100.000,00	0,00	-100.000,00	0,00
- Auszahlungen für den Erwerb von Finanzanlagen	0,00	0,00	0,00	0,00	0,00	0,00	0,00	0,00	0,00	0,00	0,00
- Auszahlungen von aktivierbaren Zuwendungen	0,00	0,00	0,00	0,00	0,00	0,00	0,00	0,00	0,00	0,00	0,00
- Sonstige Investitionsauszahlungen	0,00	0,00	0,00	0,00	0,00	0,00	0,00	0,00	0,00	0,00	0,00
<b>Summe der investiven Auszahlungen</b>	<b>0,00</b>	<b>100.000,00</b>	<b>0,00</b>	<b>0,00</b>	<b>100.000,00</b>	<b>0,00</b>	<b>0,00</b>	<b>100.000,00</b>	<b>0,00</b>	<b>-100.000,00</b>	<b>0,00</b>
<b>Saldo:</b> (Einzahlungen ./ Auszahlungen)	<b>0,00</b>	<b>-100.000,00</b>	<b>0,00</b>	<b>0,00</b>	<b>-100.000,00</b>	<b>0,00</b>	<b>0,00</b>	<b>-100.000,00</b>	<b>0,00</b>	<b>100.000,00</b>	<b>0,00</b>



ProdGr/Stadt  
 Prod/ProdBer  
 Tprod/ProdGru  
 KSt/Prod

V  
 V02  
 V02126  
 V021261

Bad Münstereifel  
 Sicherheit und Ordnung  
 Brandschutz  
 Allgemeine Aufgaben des Brandschutzes

**Teilfinanzrechnung**  
**B. Nachweis einzelner Investitionsmaßnahmen**

Investitionsmaßnahmen	Ergebnis	Ansatz	Übertragung aus	unterjährige Veränderung (Nachtrag)	Fort-geschriebe-ner Ansatz 2018	Üpl/apl	Inanspruch-nahme Deckung-kreise	veränderter Ansatz	Ist-Ergebnis	Vergleich veränderter Ansatz/Ist (Sp. 9 ./ Sp. 8)	Übertragung nach
	2017	2018	2017						2018		2019
	EUR	EUR	EUR	EUR	EUR	EUR	EUR	EUR	EUR	EUR	EUR
	1	2	3	4	5	6	7	8	9	10	11
<b>Investitionsmaßnahmen unterhalb der festgesetzten Wertgrenzen</b>											
Summe der investiven Einzahlungen	0,00	0,00	0,00	0,00	0,00	0,00	0,00	0,00	0,00	0,00	0,00
Summe der investiven Auszahlungen	35.430,47	30.495,00	155.918,34	0,00	186.413,34	41.000,00	0,00	227.413,34	15.022,14	-212.391,20	169.134,68
<b>Saldo:</b> (Einzahlungen ./ Auszahlungen)	<b>-35.430,47</b>	<b>-30.495,00</b>	<b>-155.918,34</b>	<b>0,00</b>	<b>-186.413,34</b>	<b>-41.000,00</b>	<b>0,00</b>	<b>-227.413,34</b>	<b>-15.022,14</b>	<b>212.391,20</b>	<b>-169.134,68</b>



### Teilergebnisrechnung

Ertrags- und Aufwandsarten		Ergebnis	Ansatz	Übertragung	unterjährige	Fort-	Üpl/apl	Inanspruch-	veränderter	Ist-	Vergleich	Übertragung
		2017	2018	aus	Veränderung	geschriebe-		nahme	Ansatz	Ergebnis	veränderter	nach
		EUR	EUR	2017	(Nachtrag)	nerAnsatz		Deckung-		2018	Ansatz/Ist	2019
		1	2	3	4	2018	EUR	kreise	EUR	EUR	(Sp. 9 ./Sp. 8)	EUR
1	Steuern und ähnliche Abgaben	0,00	0,00	0,00	0,00	0,00	0,00	0,00	0,00	0,00	0,00	0,00
2	+ Zuwendungen und allgemeine Umlagen	822.497,25	876.790,00	0,00	0,00	876.790,00	0,00	960,00	877.750,00	873.930,28	-3.819,72	0,00
3	+ Sonstige Transfererträge	65.584,38	102.651,00	0,00	0,00	102.651,00	0,00	0,00	102.651,00	0,00	-102.651,00	0,00
4	+ Öffentlich-rechtliche Leistungsentgelte	163.549,47	174.000,00	0,00	0,00	174.000,00	0,00	0,00	174.000,00	162.480,00	-11.520,00	0,00
5	+ Privatrechtliche Leistungsentgelte	10.934,13	9.760,00	0,00	0,00	9.760,00	0,00	0,00	9.760,00	10.902,46	1.142,46	0,00
6	+ Kostenerstattungen und Kostenumlagen	34.948,38	30.001,00	0,00	0,00	30.001,00	0,00	8.860,64	38.861,64	35.941,64	-2.920,00	0,00
7	+ Sonstige ordentliche Erträge	21.646,95	924,00	0,00	0,00	924,00	0,00	0,00	924,00	2.300,12	1.376,12	0,00
8	+ Aktivierte Eigenleistungen	0,00	0,00	0,00	0,00	0,00	0,00	0,00	0,00	0,00	0,00	0,00
9	+/- Bestandsveränderungen	0,00	0,00	0,00	0,00	0,00	0,00	0,00	0,00	0,00	0,00	0,00
10	<b>= Ordentliche Erträge</b>	<b>1.119.160,56</b>	<b>1.194.126,00</b>	<b>0,00</b>	<b>0,00</b>	<b>1.194.126,00</b>	<b>0,00</b>	<b>9.820,64</b>	<b>1.203.946,64</b>	<b>1.085.554,50</b>	<b>-118.392,14</b>	<b>0,00</b>
11	- Personalaufwendungen	708.285,92	750.330,00	0,00	0,00	750.330,00	0,00	0,00	750.330,00	759.632,39	9.302,39	0,00
12	- Versorgungsaufwendungen	80.488,65	35.575,00	0,00	0,00	35.575,00	0,00	0,00	35.575,00	121.783,60	86.208,60	0,00
13	- Aufwendungen für Sach- und Dienstleistungen	2.001.589,08	2.114.909,00	351.794,33	0,00	2.466.703,33	30.000,00	244,09	2.496.947,42	2.122.879,89	-374.067,53	164.485,90
14	- Bilanzielle Abschreibungen	565.659,00	514.739,00	0,00	0,00	514.739,00	0,00	0,00	514.739,00	558.603,37	43.864,37	0,00
15	- Transferaufwendungen	457.457,26	514.810,00	0,00	0,00	514.810,00	270,00	960,00	516.040,00	464.491,93	-51.548,07	0,00
16	- Sonstige ordentliche Aufwendungen	199.994,21	193.282,00	0,00	0,00	193.282,00	2.909,00	25.150,64	221.341,64	213.232,47	-8.109,17	20.934,15
17	<b>= Ordentliche Aufwendungen</b>	<b>4.013.474,12</b>	<b>4.123.645,00</b>	<b>351.794,33</b>	<b>0,00</b>	<b>4.475.439,33</b>	<b>33.179,00</b>	<b>26.354,73</b>	<b>4.534.973,06</b>	<b>4.240.623,65</b>	<b>-294.349,41</b>	<b>185.420,05</b>
18	<b>= Ordentliches Ergebnis</b> (= Zeilen 10 und 17)	<b>-2.894.313,56</b>	<b>-2.929.519,00</b>	<b>-351.794,33</b>	<b>0,00</b>	<b>-3.281.313,33</b>	<b>-33.179,00</b>	<b>-16.534,09</b>	<b>-3.331.026,42</b>	<b>-3.155.069,15</b>	<b>175.957,27</b>	<b>-185.420,05</b>
19	+ Finanzerträge	0,00	0,00	0,00	0,00	0,00	0,00	0,00	0,00	0,00	0,00	0,00
20	- Zinsen und sonstige Finanzaufwendungen	0,00	0,00	0,00	0,00	0,00	0,00	0,00	0,00	0,00	0,00	0,00
21	<b>= Finanzergebnis</b> (= Zeilen 19 und 20)	<b>0,00</b>	<b>0,00</b>	<b>0,00</b>	<b>0,00</b>	<b>0,00</b>	<b>0,00</b>	<b>0,00</b>	<b>0,00</b>	<b>0,00</b>	<b>0,00</b>	<b>0,00</b>
22	<b>= Ergebnis der laufenden Verwaltungstätigkeit</b> (= Zeilen 18 und 21)	<b>-2.894.313,56</b>	<b>-2.929.519,00</b>	<b>-351.794,33</b>	<b>0,00</b>	<b>-3.281.313,33</b>	<b>-33.179,00</b>	<b>-16.534,09</b>	<b>-3.331.026,42</b>	<b>-3.155.069,15</b>	<b>175.957,27</b>	<b>-185.420,05</b>
23	+ Außerordentliche Erträge	0,00	0,00	0,00	0,00	0,00	0,00	0,00	0,00	0,00	0,00	0,00
24	- Außerordentliche Aufwendungen	0,00	0,00	0,00	0,00	0,00	0,00	0,00	0,00	0,00	0,00	0,00
25	<b>= Außerordentliches Ergebnis</b> (= Zeilen 23 und 24)	<b>0,00</b>	<b>0,00</b>	<b>0,00</b>	<b>0,00</b>	<b>0,00</b>	<b>0,00</b>	<b>0,00</b>	<b>0,00</b>	<b>0,00</b>	<b>0,00</b>	<b>0,00</b>
26	<b>= Ergebnis -vor Berücksichtigung der internen Leistungsbeziehungen-</b> (= Zeilen 22 und 25)	<b>-2.894.313,56</b>	<b>-2.929.519,00</b>	<b>-351.794,33</b>	<b>0,00</b>	<b>-3.281.313,33</b>	<b>-33.179,00</b>	<b>-16.534,09</b>	<b>-3.331.026,42</b>	<b>-3.155.069,15</b>	<b>175.957,27</b>	<b>-185.420,05</b>



ProdGr/Stadt  
Prod/ProdBer

V  
V03

Bad Münstereifel  
Schulträgeraufgaben

### Teilergebnisrechnung

Ertrags- und Aufwandsarten	Ergebnis	Ansatz	Übertragung aus	unterjährige Veränderung (Nachtrag)	Fort-geschriebe-ner Ansatz 2018	Üpl/apl	Inanspruch-nahme Deckung-kreise	veränderter Ansatz	Ist-Ergebnis	Vergleich veränderter Ansatz/Ist (Sp. 9 ./Sp. 8)	Übertragung nach
	2017	2018	2017						2018		2019
	EUR	EUR	EUR	EUR	EUR	EUR	EUR	EUR	EUR	EUR	EUR
	1	2	3	4	5	6	7	8	9	10	11
27 + Erträge aus internen Leistungsbeziehungen	0,00	0,00	0,00	0,00	0,00	0,00	0,00	0,00	0,00	0,00	0,00
28 - Aufwendungen aus internen Leistungsbeziehungen	673.205,47	573.089,00	0,00	0,00	573.089,00	0,00	0,00	573.089,00	754.829,74	181.740,74	0,00
29 = <b>Teilergebnis</b> (= Zeilen 26, 27, 28)	<b>-3.567.519,03</b>	<b>-3.502.608,00</b>	<b>-351.794,33</b>	<b>0,00</b>	<b>-3.854.402,33</b>	<b>-33.179,00</b>	<b>-16.534,09</b>	<b>-3.904.115,42</b>	<b>-3.909.898,89</b>	<b>-5.783,47</b>	<b>-185.420,05</b>



**Teilfinanzrechnung  
A. Zahlungsnachweis**

	Einzahlungs- und Auszahlungsarten	Ergebnis	Ansatz	Übertragung aus	unterjährige Veränderung (Nachtrag)	Fort-geschriebe-ner Ansatz 2018	Üpl/apl	Inanspruch-nahme Deckung-kreise	veränderter Ansatz	Ist-Ergebnis	Vergleich veränderter Ansatz/Ist (Sp. 9 ./Sp. 8)	Übertragung nach
		2017	2018	2017						2018		2019
		EUR	EUR	EUR	EUR	EUR	EUR	EUR	EUR	EUR	EUR	EUR
		1	2	3	4	5	6	7	8	9	10	11
1	Steuern und ähnliche Abgaben	0,00	0,00	0,00	0,00	0,00	0,00	0,00	0,00	0,00	0,00	0,00
2	Zuwendungen und allgemeine Umlagen	326.115,50	349.490,00	0,00	0,00	349.490,00	0,00	960,00	350.450,00	330.608,50	-19.841,50	0,00
3	Sonstige Transfereinzahlungen	0,00	0,00	0,00	0,00	0,00	0,00	0,00	0,00	0,00	0,00	0,00
4	Öffentlich-rechtliche Leistungsentgelte	160.654,34	174.000,00	0,00	0,00	174.000,00	0,00	0,00	174.000,00	161.078,55	-12.921,45	0,00
5	Privatrechtliche Leistungsentgelte	11.612,09	9.760,00	0,00	0,00	9.760,00	0,00	0,00	9.760,00	10.872,46	1.112,46	0,00
6	Kostenerstattungen, Kostenumlagen	34.887,48	30.001,00	0,00	0,00	30.001,00	0,00	0,00	30.001,00	35.839,49	5.838,49	0,00
7	Sonstige Einzahlungen	8.496,05	14,00	0,00	0,00	14,00	0,00	0,00	14,00	7.462,64	7.448,64	0,00
8	Zinsen und sonstige Finanzeinzahlungen	0,00	0,00	0,00	0,00	0,00	0,00	0,00	0,00	0,00	0,00	0,00
9	<b>Einzahlungen aus laufender Verwaltungstätigkeit</b>	<b>541.765,46</b>	<b>563.265,00</b>	<b>0,00</b>	<b>0,00</b>	<b>563.265,00</b>	<b>0,00</b>	<b>960,00</b>	<b>564.225,00</b>	<b>545.861,64</b>	<b>-18.363,36</b>	<b>0,00</b>
10	Personalauszahlungen	688.831,17	716.500,00	0,00	0,00	716.500,00	0,00	0,00	716.500,00	755.067,14	38.567,14	0,00
11	Versorgungsauszahlungen	49.914,99	48.506,00	0,00	0,00	48.506,00	0,00	0,00	48.506,00	55.765,97	7.259,97	0,00
12	Auszahlungen für Sach- und Dienstleistungen	1.951.992,13	2.114.909,00	79.322,15	0,00	2.194.231,15	30.000,00	-11.556,68	2.212.674,47	2.214.278,44	1.603,97	153.493,96
13	Zinsen und sonstige Finanzauszahlungen	0,00	0,00	0,00	0,00	0,00	0,00	0,00	0,00	0,00	0,00	0,00
14	Transferauszahlungen	438.496,00	514.810,00	18.094,67	0,00	532.904,67	0,00	960,00	533.864,67	483.556,00	-50.308,67	2.766,00
15	Sonstige Auszahlungen	216.739,90	181.182,00	3.092,90	0,00	184.274,90	2.909,00	16.290,00	203.473,90	213.032,37	9.558,47	22.943,71
16	<b>Auszahlungen aus laufender Verwaltungstätigkeit</b>	<b>3.345.974,19</b>	<b>3.575.907,00</b>	<b>100.509,72</b>	<b>0,00</b>	<b>3.676.416,72</b>	<b>32.909,00</b>	<b>5.693,32</b>	<b>3.715.019,04</b>	<b>3.721.699,92</b>	<b>6.680,88</b>	<b>179.203,67</b>
17	<b>Saldo aus laufender Verwaltungstätigkeit</b>	<b>-2.804.208,73</b>	<b>-3.012.642,00</b>	<b>-100.509,72</b>	<b>0,00</b>	<b>-3.113.151,72</b>	<b>-32.909,00</b>	<b>-4.733,32</b>	<b>-3.150.794,04</b>	<b>-3.175.838,28</b>	<b>-25.044,24</b>	<b>-179.203,67</b>
<b>Investitionstätigkeit</b>												
<b>Einzahlungen</b>												
18	aus Zuwendungen für Investitionsmaßnahmen	614,50	0,00	0,00	0,00	0,00	0,00	0,00	0,00	3.929,00	3.929,00	0,00
19	aus der Veräußerung von Sachanlagen	0,00	0,00	0,00	0,00	0,00	0,00	0,00	0,00	0,00	0,00	0,00
20	aus der Veräußerung von Finanzanlagen	0,00	0,00	0,00	0,00	0,00	0,00	0,00	0,00	0,00	0,00	0,00
21	aus Beiträgen und ähnlichen Entgelten	0,00	0,00	0,00	0,00	0,00	0,00	0,00	0,00	0,00	0,00	0,00
22	Sonstige Investitionseinzahlungen	0,00	0,00	0,00	0,00	0,00	0,00	0,00	0,00	0,00	0,00	0,00
23	<b>Summe:</b> (invest. Einzahlungen)	<b>614,50</b>	<b>0,00</b>	<b>0,00</b>	<b>0,00</b>	<b>0,00</b>	<b>0,00</b>	<b>0,00</b>	<b>0,00</b>	<b>3.929,00</b>	<b>3.929,00</b>	<b>0,00</b>
<b>Auszahlungen</b>												
24	für den Erwerb von Grundstücken und Gebäuden	0,00	0,00	0,00	0,00	0,00	0,00	0,00	0,00	0,00	0,00	0,00
25	für Baumaßnahmen	0,00	270.000,00	250.000,00	0,00	520.000,00	1.357,38	-72.000,00	449.357,38	34.318,78	-415.038,60	360.000,00
26	für den Erwerb von beweglichem Anlagevermögen	157.596,83	98.800,00	9.972,49	0,00	108.772,49	56.604,55	66.366,84	231.743,88	151.316,35	-80.427,53	60.265,64



ProdGr/Stadt  
Prod/ProdBer

V  
V03

Bad Münterfel  
Schulträgeraufgaben

### Teilfinanzrechnung A. Zahlungsnachweis

	Einzahlungs- und Auszahlungsarten	Ergebnis	Ansatz	Übertragung aus	unterjährige Veränderung (Nachtrag)	Fort- geschriebe- nerAnsatz 2018	Üpl/apl	Inanspruch- nahme Deckung- kreise	veränderter Ansatz	Ist- Ergebnis	Vergleich veränderter Ansatz/Ist (Sp. 9 ./Sp. 8)	Übertragung nach
		2017	2018	2017						2018		2019
		EUR	EUR	EUR	EUR	EUR	EUR	EUR	EUR	EUR	EUR	EUR
		1	2	3	4	5	6	7	8	9	10	11
27	für den Erwerb von Finanzanlagen	0,00	0,00	0,00	0,00	0,00	0,00	0,00	0,00	0,00	0,00	0,00
28	von aktivierbaren Zuwendungen	0,00	0,00	0,00	0,00	0,00	0,00	0,00	0,00	0,00	0,00	0,00
29	Sonstige Investitionsauszahlungen	0,00	0,00	0,00	0,00	0,00	0,00	0,00	0,00	0,00	0,00	0,00
30	<b>Summe:</b> (invest. Auszahlungen)	<b>157.596,83</b>	<b>368.800,00</b>	<b>259.972,49</b>	<b>0,00</b>	<b>628.772,49</b>	<b>57.961,93</b>	<b>-5.633,16</b>	<b>681.101,26</b>	<b>185.635,13</b>	<b>-495.466,13</b>	<b>420.265,64</b>
31	<b>Saldo:</b> <b>der Investitionstätigkeit</b> (Einzahlungen ./ Auszahlungen)	<b>-156.982,33</b>	<b>-368.800,00</b>	<b>-259.972,49</b>	<b>0,00</b>	<b>-628.772,49</b>	<b>-57.961,93</b>	<b>5.633,16</b>	<b>-681.101,26</b>	<b>-181.706,13</b>	<b>499.395,13</b>	<b>-420.265,64</b>

ProdGr/Stadt V  
 Prod/ProdBer V03  
 Tprod/ProdGru V03211  
 KSt/Prod V032111

Bad Münstereifel  
 Schulträgeraufgaben  
 Grundschulen  
 Grundschulen



### Teilergebnisrechnung

Ertrags- und Aufwandsarten	Ergebnis	Ansatz	Übertragung aus	unterjährige Veränderung (Nachtrag)	Fort-geschriebe-ner Ansatz 2018	Üpl/apl	Inanspruch-nahme Deckung-kreise	veränderter Ansatz	Ist-Ergebnis	Vergleich veränderter Ansatz/Ist (Sp. 9 ./Sp. 8)	Übertragung nach
	2017	2018	2017						2018		2019
	EUR	EUR	EUR	EUR	EUR	EUR	EUR	EUR	EUR	EUR	EUR
	1	2	3	4	5	6	7	8	9	10	11
1 Steuern und ähnliche Abgaben	0,00	0,00	0,00	0,00	0,00	0,00	0,00	0,00	0,00	0,00	0,00
2 + Zuwendungen und allgemeine Umlagen	378.176,57	436.370,00	0,00	0,00	436.370,00	0,00	0,00	436.370,00	395.441,04	-40.928,96	0,00
3 + Sonstige Transfererträge	65.584,38	35.000,00	0,00	0,00	35.000,00	0,00	0,00	35.000,00	0,00	-35.000,00	0,00
4 + Öffentlich-rechtliche Leistungsentgelte	163.549,47	174.000,00	0,00	0,00	174.000,00	0,00	0,00	174.000,00	162.480,00	-11.520,00	0,00
5 + Privatrechtliche Leistungsentgelte	0,00	0,00	0,00	0,00	0,00	0,00	0,00	0,00	17,76	17,76	0,00
6 + Kostenerstattungen und Kostenumlagen	0,00	0,00	0,00	0,00	0,00	0,00	0,00	0,00	0,00	0,00	0,00
7 + Sonstige ordentliche Erträge	4.645,05	138,00	0,00	0,00	138,00	0,00	0,00	138,00	197,20	59,20	0,00
8 + Aktivierte Eigenleistungen	0,00	0,00	0,00	0,00	0,00	0,00	0,00	0,00	0,00	0,00	0,00
9 +/- Bestandsveränderungen	0,00	0,00	0,00	0,00	0,00	0,00	0,00	0,00	0,00	0,00	0,00
10 = <b>Ordentliche Erträge</b>	<b>611.955,47</b>	<b>645.508,00</b>	<b>0,00</b>	<b>0,00</b>	<b>645.508,00</b>	<b>0,00</b>	<b>0,00</b>	<b>645.508,00</b>	<b>558.136,00</b>	<b>-87.372,00</b>	<b>0,00</b>
11 - Personalaufwendungen	295.844,00	308.919,00	0,00	0,00	308.919,00	0,00	0,00	308.919,00	313.418,17	4.499,17	0,00
12 - Versorgungsaufwendungen	18.179,23	7.783,00	0,00	0,00	7.783,00	0,00	0,00	7.783,00	27.472,84	19.689,84	0,00
13 - Aufwendungen für Sach- und Dienstleistungen	321.774,56	353.172,00	18.540,48	0,00	371.712,48	10.000,00	4.099,60	385.812,08	292.707,66	-93.104,42	17.472,61
14 - Bilanzielle Abschreibungen	146.031,71	129.940,00	0,00	0,00	129.940,00	0,00	0,00	129.940,00	141.835,00	11.895,00	0,00
15 - Transferaufwendungen	349.002,26	399.200,00	0,00	0,00	399.200,00	0,00	0,00	399.200,00	354.151,93	-45.048,07	0,00
16 - Sonstige ordentliche Aufwendungen	54.987,54	66.505,00	0,00	0,00	66.505,00	4.000,00	16.517,72	87.022,72	63.991,56	-23.031,16	20.000,00
17 = <b>Ordentliche Aufwendungen</b>	<b>1.185.819,30</b>	<b>1.265.519,00</b>	<b>18.540,48</b>	<b>0,00</b>	<b>1.284.059,48</b>	<b>14.000,00</b>	<b>20.617,32</b>	<b>1.318.676,80</b>	<b>1.193.577,16</b>	<b>-125.099,64</b>	<b>37.472,61</b>
18 = <b>Ordentliches Ergebnis</b> (= Zeilen 10 und 17)	<b>-573.863,83</b>	<b>-620.011,00</b>	<b>-18.540,48</b>	<b>0,00</b>	<b>-638.551,48</b>	<b>-14.000,00</b>	<b>-20.617,32</b>	<b>-673.168,80</b>	<b>-635.441,16</b>	<b>37.727,64</b>	<b>-37.472,61</b>
19 + Finanzerträge	0,00	0,00	0,00	0,00	0,00	0,00	0,00	0,00	0,00	0,00	0,00
20 - Zinsen und sonstige Finanzaufwendungen	0,00	0,00	0,00	0,00	0,00	0,00	0,00	0,00	0,00	0,00	0,00
21 = <b>Finanzergebnis</b> (= Zeilen 19 und 20)	<b>0,00</b>	<b>0,00</b>	<b>0,00</b>	<b>0,00</b>	<b>0,00</b>	<b>0,00</b>	<b>0,00</b>	<b>0,00</b>	<b>0,00</b>	<b>0,00</b>	<b>0,00</b>
22 = <b>Ergebnis der laufenden Verwaltungstätigkeit</b> (= Zeilen 18 und 21)	<b>-573.863,83</b>	<b>-620.011,00</b>	<b>-18.540,48</b>	<b>0,00</b>	<b>-638.551,48</b>	<b>-14.000,00</b>	<b>-20.617,32</b>	<b>-673.168,80</b>	<b>-635.441,16</b>	<b>37.727,64</b>	<b>-37.472,61</b>
23 + Außerordentliche Erträge	0,00	0,00	0,00	0,00	0,00	0,00	0,00	0,00	0,00	0,00	0,00
24 - Außerordentliche Aufwendungen	0,00	0,00	0,00	0,00	0,00	0,00	0,00	0,00	0,00	0,00	0,00
25 = <b>Außerordentliches Ergebnis</b> (= Zeilen 23 und 24)	<b>0,00</b>	<b>0,00</b>	<b>0,00</b>	<b>0,00</b>	<b>0,00</b>	<b>0,00</b>	<b>0,00</b>	<b>0,00</b>	<b>0,00</b>	<b>0,00</b>	<b>0,00</b>
26 = <b>Ergebnis -vor Berücksichtigung der internen Leistungsbeziehungen-</b> (= Zeilen 22 und 25)	<b>-573.863,83</b>	<b>-620.011,00</b>	<b>-18.540,48</b>	<b>0,00</b>	<b>-638.551,48</b>	<b>-14.000,00</b>	<b>-20.617,32</b>	<b>-673.168,80</b>	<b>-635.441,16</b>	<b>37.727,64</b>	<b>-37.472,61</b>



ProdGr/Stadt  
 Prod/ProdBer  
 Tprod/ProdGru  
 KSt/Prod

V  
 V03  
 V03211  
 V032111

Bad Münstereifel  
 Schulträgeraufgaben  
 Grundschulen  
 Grundschulen

### Teilergebnisrechnung

Ertrags- und Aufwandsarten	Ergebnis	Ansatz	Übertragung aus	unterjährige Veränderung (Nachtrag)	Fort-geschriebe-ner Ansatz 2018	Üpl/apl	Inanspruch-nahme Deckung-kreise	veränderter Ansatz	Ist-Ergebnis	Vergleich veränderter Ansatz/Ist (Sp. 9 ./Sp. 8)	Übertragung nach
	2017	2018	2017						2018		2019
	EUR	EUR	EUR	EUR	EUR	EUR	EUR	EUR	EUR	EUR	EUR
	1	2	3	4	5	6	7	8	9	10	11
27 + Erträge aus internen Leistungsbeziehungen	0,00	0,00	0,00	0,00	0,00	0,00	0,00	0,00	0,00	0,00	0,00
28 - Aufwendungen aus internen Leistungsbeziehungen	267.456,61	229.788,00	0,00	0,00	229.788,00	0,00	0,00	229.788,00	273.813,24	44.025,24	0,00
29 = <b>Teilergebnis</b> (= Zeilen 26, 27, 28)	<b>-841.320,44</b>	<b>-849.799,00</b>	<b>-18.540,48</b>	<b>0,00</b>	<b>-868.339,48</b>	<b>-14.000,00</b>	<b>-20.617,32</b>	<b>-902.956,80</b>	<b>-909.254,40</b>	<b>-6.297,60</b>	<b>-37.472,61</b>

ProdGr/Stadt V Bad Münstereifel  
 Prod/ProdBer V03 Schulträgeraufgaben  
 Tprod/ProdGru V03211 Grundschulen  
 KSt/Prod V032111 Grundschulen



### Teilfinanzrechnung A. Zahlungsnachweis

	Einzahlungs- und Auszahlungsarten	Ergebnis	Ansatz	Übertragung aus	unterjährige Veränderung (Nachtrag)	Fort-geschriebe-ner Ansatz 2018	Üpl/apl	Inanspruch-nahme Deckung-kreise	veränderter Ansatz	Ist-Ergebnis	Vergleich veränderter Ansatz/Ist (Sp. 9 ./Sp. 8)	Übertragung nach	
		2017	2018	2017		2018			2018			2019	
		EUR	EUR	EUR	EUR	EUR	EUR	EUR	EUR	EUR	EUR	EUR	EUR
		1	2	3	4	5	6	7	8	9	10	11	
1	Steuern und ähnliche Abgaben	0,00	0,00	0,00	0,00	0,00	0,00	0,00	0,00	0,00	0,00	0,00	
2	Zuwendungen und allgemeine Umlagen	257.610,50	285.840,00	0,00	0,00	285.840,00	0,00	0,00	285.840,00	265.998,50	-19.841,50	0,00	
3	Sonstige Transfereinzahlungen	0,00	0,00	0,00	0,00	0,00	0,00	0,00	0,00	0,00	0,00	0,00	
4	Öffentlich-rechtliche Leistungsentgelte	160.654,34	174.000,00	0,00	0,00	174.000,00	0,00	0,00	174.000,00	161.078,55	-12.921,45	0,00	
5	Privatrechtliche Leistungsentgelte	475,20	0,00	0,00	0,00	0,00	0,00	0,00	0,00	17,76	17,76	0,00	
6	Kostenerstattungen, Kostenumlagen	0,00	0,00	0,00	0,00	0,00	0,00	0,00	0,00	0,00	0,00	0,00	
7	Sonstige Einzahlungen	8.265,19	8,00	0,00	0,00	8,00	0,00	0,00	8,00	6.197,65	6.189,65	0,00	
8	Zinsen und sonstige Finanzeinzahlungen	0,00	0,00	0,00	0,00	0,00	0,00	0,00	0,00	0,00	0,00	0,00	
9	<b>Einzahlungen aus laufender Verwaltungstätigkeit</b>	<b>427.005,23</b>	<b>459.848,00</b>	<b>0,00</b>	<b>0,00</b>	<b>459.848,00</b>	<b>0,00</b>	<b>0,00</b>	<b>459.848,00</b>	<b>433.292,46</b>	<b>-26.555,54</b>	<b>0,00</b>	
10	Personalauszahlungen	291.845,55	301.519,00	0,00	0,00	301.519,00	0,00	0,00	301.519,00	321.178,22	19.659,22	0,00	
11	Versorgungsauszahlungen	11.273,84	10.610,00	0,00	0,00	10.610,00	0,00	0,00	10.610,00	12.580,09	1.970,09	0,00	
12	Auszahlungen für Sach- und Dienstleistungen	347.616,19	353.172,00	4.969,89	0,00	358.141,89	10.000,00	659,60	368.801,49	310.949,17	-57.852,32	20.131,47	
13	Zinsen und sonstige Finanzauszahlungen	0,00	0,00	0,00	0,00	0,00	0,00	0,00	0,00	0,00	0,00	0,00	
14	Transferauszahlungen	330.041,00	399.200,00	18.094,67	0,00	417.294,67	0,00	0,00	417.294,67	373.216,00	-44.078,67	2.766,00	
15	Sonstige Auszahlungen	64.632,60	54.405,00	501,14	0,00	54.906,14	4.000,00	16.517,72	75.423,86	64.118,95	-11.304,91	21.497,24	
16	<b>Auszahlungen aus laufender Verwaltungstätigkeit</b>	<b>1.045.409,18</b>	<b>1.118.906,00</b>	<b>23.565,70</b>	<b>0,00</b>	<b>1.142.471,70</b>	<b>14.000,00</b>	<b>17.177,32</b>	<b>1.173.649,02</b>	<b>1.082.042,43</b>	<b>-91.606,59</b>	<b>44.394,71</b>	
17	<b>Saldo aus laufender Verwaltungstätigkeit</b>	<b>-618.403,95</b>	<b>-659.058,00</b>	<b>-23.565,70</b>	<b>0,00</b>	<b>-682.623,70</b>	<b>-14.000,00</b>	<b>-17.177,32</b>	<b>-713.801,02</b>	<b>-648.749,97</b>	<b>65.051,05</b>	<b>-44.394,71</b>	
<b>Investitionstätigkeit</b>													
<b>Einzahlungen</b>													
18	aus Zuwendungen für Investitionsmaßnahmen	0,00	0,00	0,00	0,00	0,00	0,00	0,00	0,00	0,00	0,00	0,00	
19	aus der Veräußerung von Sachanlagen	0,00	0,00	0,00	0,00	0,00	0,00	0,00	0,00	0,00	0,00	0,00	
20	aus der Veräußerung von Finanzanlagen	0,00	0,00	0,00	0,00	0,00	0,00	0,00	0,00	0,00	0,00	0,00	
21	aus Beiträgen und ähnlichen Entgelten	0,00	0,00	0,00	0,00	0,00	0,00	0,00	0,00	0,00	0,00	0,00	
22	Sonstige Investitionseinzahlungen	0,00	0,00	0,00	0,00	0,00	0,00	0,00	0,00	0,00	0,00	0,00	
23	<b>Summe:</b> (invest. Einzahlungen)	<b>0,00</b>	<b>0,00</b>	<b>0,00</b>	<b>0,00</b>	<b>0,00</b>	<b>0,00</b>	<b>0,00</b>	<b>0,00</b>	<b>0,00</b>	<b>0,00</b>	<b>0,00</b>	
<b>Auszahlungen</b>													
24	für den Erwerb von Grundstücken und Gebäuden	0,00	0,00	0,00	0,00	0,00	0,00	0,00	0,00	0,00	0,00	0,00	
25	für Baumaßnahmen	0,00	250.000,00	250.000,00	0,00	500.000,00	-4.000,00	-72.000,00	424.000,00	28.961,40	-395.038,60	340.000,00	
26	für den Erwerb von beweglichem Anlagevermögen	23.808,75	59.300,00	5.247,92	0,00	64.547,92	20.000,00	51.710,00	136.257,92	79.089,81	-57.168,11	35.945,92	



ProdGr/Stadt  
 Prod/ProdBer  
 Tprod/ProdGru  
 KSt/Prod

V  
 V03  
 V03211  
 V032111

Bad Münterfel  
 Schulträgeraufgaben  
 Grundschulen  
 Grundschulen

### Teilfinanzrechnung A. Zahlungsnachweis

	Einzahlungs- und Auszahlungsarten	Ergebnis	Ansatz	Übertragung aus	unterjährige Veränderung (Nachtrag)	Fort- geschriebe- nerAnsatz 2018	Üpl/apl	Inanspruch- nahme Deckung- kreise	veränderter Ansatz	Ist- Ergebnis	Vergleich veränderter Ansatz/Ist (Sp. 9 ./Sp. 8)	Übertragung nach
		2017	2018	2017						2018		2019
		EUR	EUR	EUR	EUR	EUR	EUR	EUR	EUR	EUR	EUR	EUR
		1	2	3	4	5	6	7	8	9	10	11
27	für den Erwerb von Finanzanlagen	0,00	0,00	0,00	0,00	0,00	0,00	0,00	0,00	0,00	0,00	0,00
28	von aktivierbaren Zuwendungen	0,00	0,00	0,00	0,00	0,00	0,00	0,00	0,00	0,00	0,00	0,00
29	Sonstige Investitionsauszahlungen	0,00	0,00	0,00	0,00	0,00	0,00	0,00	0,00	0,00	0,00	0,00
30	<b>Summe:</b> (invest. Auszahlungen)	<b>23.808,75</b>	<b>309.300,00</b>	<b>255.247,92</b>	<b>0,00</b>	<b>564.547,92</b>	<b>16.000,00</b>	<b>-20.290,00</b>	<b>560.257,92</b>	<b>108.051,21</b>	<b>-452.206,71</b>	<b>375.945,92</b>
31	<b>Saldo:</b> <b>der Investitionstätigkeit</b> (Einzahlungen ./ Auszahlungen)	<b>-23.808,75</b>	<b>-309.300,00</b>	<b>-255.247,92</b>	<b>0,00</b>	<b>-564.547,92</b>	<b>-16.000,00</b>	<b>20.290,00</b>	<b>-560.257,92</b>	<b>-108.051,21</b>	<b>452.206,71</b>	<b>-375.945,92</b>

ProdGr/Stadt V  
 Prod/ProdBer V03  
 Tprod/ProdGru V03211  
 KSt/Prod V032111

Bad Münstereifel  
 Schulträgeraufgaben  
 Grundschulen  
 Grundschulen



<b>Teilfinanzrechnung</b>											
<b>B. Nachweis einzelner Investitionsmaßnahmen</b>											
<b>Investitionsmaßnahmen</b>	<b>Ergebnis</b>	<b>Ansatz</b>	<b>Übertragung</b>	<b>unterjährig</b>	<b>Fort-</b>	<b>Üpl/apl</b>	<b>Inanspruch</b>	<b>veränderter</b>	<b>Ist-</b>	<b>Vergleich</b>	<b>Übertragung</b>
	<b>2017</b>	<b>2018</b>	<b>aus</b>	<b>e</b>	<b>geschriebe</b>	<b>-</b>	<b>-</b>	<b>Ansatz</b>	<b>Ergebnis</b>	<b>veränderter</b>	<b>g</b>
	<b>EUR</b>	<b>EUR</b>	<b>2017</b>	<b>Veränderung</b>	<b>-</b>	<b>Deckungs-</b>	<b>EUR</b>	<b>EUR</b>	<b>2018</b>	<b>(Sp. 9 ./.</b>	<b>nach</b>
	<b>1</b>	<b>2</b>	<b>EUR</b>	<b>(Nachtrag)</b>	<b>ner Ansatz</b>	<b>kreise</b>	<b>EUR</b>	<b>EUR</b>	<b>EUR</b>	<b>Sp. 8)</b>	<b>2019</b>
				<b>EUR</b>	<b>2018</b>	<b>EUR</b>				<b>EUR</b>	<b>EUR</b>
	<b>3</b>	<b>4</b>	<b>5</b>	<b>6</b>	<b>7</b>	<b>8</b>	<b>9</b>	<b>10</b>	<b>11</b>		<b>11</b>
<b>Investitionsmaßnahmen oberhalb der festgesetzten Wertgrenzen</b>											
<b>Maßnahme: I2111028 Spielgerätekombination GS ARL</b>											
+ Einzahlungen aus Zuwendungen für Investitionsmaßnahmen	0,00	0,00	0,00	0,00	0,00	0,00	0,00	0,00	0,00	0,00	0,00
+ Einzahlungen aus der Veräußerung von Sachanlagen	0,00	0,00	0,00	0,00	0,00	0,00	0,00	0,00	0,00	0,00	0,00
+ Einzahlungen aus der Veräußerung von Finanzanlagen	0,00	0,00	0,00	0,00	0,00	0,00	0,00	0,00	0,00	0,00	0,00
+ Einzahlungen aus Beiträgen u.ä. Entgelten	0,00	0,00	0,00	0,00	0,00	0,00	0,00	0,00	0,00	0,00	0,00
+ Sonstige Investitionseinzahlungen	0,00	0,00	0,00	0,00	0,00	0,00	0,00	0,00	0,00	0,00	0,00
<b>Summe der investiven Einzahlungen</b>	<b>0,00</b>	<b>0,00</b>	<b>0,00</b>	<b>0,00</b>	<b>0,00</b>	<b>0,00</b>	<b>0,00</b>	<b>0,00</b>	<b>0,00</b>	<b>0,00</b>	<b>0,00</b>
- Auszahlungen für den Erwerb von Grundstücken und Gebäuden	0,00	0,00	0,00	0,00	0,00	0,00	0,00	0,00	0,00	0,00	0,00
- Auszahlungen für Baumaßnahmen	0,00	0,00	0,00	0,00	0,00	0,00	0,00	0,00	0,00	0,00	0,00
- Auszahlungen für den Erwerb von beweglichem Anlagevermögen	0,00	15.000,00	0,00	0,00	15.000,00	0,00	0,00	15.000,00	0,00	-15.000,00	0,00
- Auszahlungen für den Erwerb von Finanzanlagen	0,00	0,00	0,00	0,00	0,00	0,00	0,00	0,00	0,00	0,00	0,00
- Auszahlungen von aktivierbaren Zuwendungen	0,00	0,00	0,00	0,00	0,00	0,00	0,00	0,00	0,00	0,00	0,00
- Sonstige Investitionsauszahlungen	0,00	0,00	0,00	0,00	0,00	0,00	0,00	0,00	0,00	0,00	0,00
<b>Summe der investiven Auszahlungen</b>	<b>0,00</b>	<b>15.000,00</b>	<b>0,00</b>	<b>0,00</b>	<b>15.000,00</b>	<b>0,00</b>	<b>0,00</b>	<b>15.000,00</b>	<b>0,00</b>	<b>-15.000,00</b>	<b>0,00</b>
<b>Saldo: (Einzahlungen ./ Auszahlungen)</b>	<b>0,00</b>	<b>-15.000,00</b>	<b>0,00</b>	<b>0,00</b>	<b>-15.000,00</b>	<b>0,00</b>	<b>0,00</b>	<b>-15.000,00</b>	<b>0,00</b>	<b>15.000,00</b>	<b>0,00</b>
<b>Maßnahme: I2111111 Ergänzung Ersteinrichtung OGS MUE</b>											
+ Einzahlungen aus Zuwendungen für Investitionsmaßnahmen	0,00	0,00	0,00	0,00	0,00	0,00	0,00	0,00	0,00	0,00	0,00
+ Einzahlungen aus der Veräußerung von Sachanlagen	0,00	0,00	0,00	0,00	0,00	0,00	0,00	0,00	0,00	0,00	0,00
+ Einzahlungen aus der Veräußerung von Finanzanlagen	0,00	0,00	0,00	0,00	0,00	0,00	0,00	0,00	0,00	0,00	0,00



ProdGr/Stadt  
 Prod/ProdBer  
 Tprod/ProdGru  
 KSt/Prod

V  
 V03  
 V03211  
 V032111

Bad Münstereifel  
 Schulträgeraufgaben  
 Grundschulen  
 Grundschulen

**Teilfinanzrechnung  
 B. Nachweis einzelner Investitionsmaßnahmen**

Investitionsmaßnahmen	Ergebnis	Ansatz	Übertragung	unterjährig	Fort-	Üpl/apl	Inanspruch-	veränderter	Ist-	Vergleich	Übertragung
	2017	2018	aus	e	geschriebe		-	Ansatz	Ergebnis	veränderter	nach
	EUR	EUR	2017	Veränderung	-	EUR	nahme	EUR	2018	Ansatz/Ist	2019
			EUR	(Nachtrag)	ner Ansatz		Deckungs-	EUR	EUR	(Sp. 9 ./.	EUR
				EUR	2018		kreise			Sp. 8)	
					EUR		EUR			EUR	
+ Einzahlungen aus Beiträgen u.ä. Entgelten	0,00	0,00	0,00	0,00	0,00	0,00	0,00	0,00	0,00	0,00	0,00
+ Sonstige Investitionseinzahlungen	0,00	0,00	0,00	0,00	0,00	0,00	0,00	0,00	0,00	0,00	0,00
<b>Summe der investiven Einzahlungen</b>	<b>0,00</b>	<b>0,00</b>	<b>0,00</b>	<b>0,00</b>	<b>0,00</b>	<b>0,00</b>	<b>0,00</b>	<b>0,00</b>	<b>0,00</b>	<b>0,00</b>	<b>0,00</b>
- Auszahlungen für den Erwerb von Grundstücken und Gebäuden	0,00	0,00	0,00	0,00	0,00	0,00	0,00	0,00	0,00	0,00	0,00
- Auszahlungen für Baumaßnahmen	0,00	0,00	0,00	0,00	0,00	0,00	0,00	0,00	0,00	0,00	0,00
- Auszahlungen für den Erwerb von beweglichem Anlagevermögen	0,00	15.000,00	0,00	0,00	15.000,00	0,00	0,00	15.000,00	0,00	-15.000,00	15.000,00
- Auszahlungen für den Erwerb von Finanzanlagen	0,00	0,00	0,00	0,00	0,00	0,00	0,00	0,00	0,00	0,00	0,00
- Auszahlungen von aktivierbaren Zuwendungen	0,00	0,00	0,00	0,00	0,00	0,00	0,00	0,00	0,00	0,00	0,00
- Sonstige Investitionsauszahlungen	0,00	0,00	0,00	0,00	0,00	0,00	0,00	0,00	0,00	0,00	0,00
<b>Summe der investiven Auszahlungen</b>	<b>0,00</b>	<b>15.000,00</b>	<b>0,00</b>	<b>0,00</b>	<b>15.000,00</b>	<b>0,00</b>	<b>0,00</b>	<b>15.000,00</b>	<b>0,00</b>	<b>-15.000,00</b>	<b>15.000,00</b>
<b>Saldo:</b> <b>(Einzahlungen ./.</b> <b>Auszahlungen)</b>	<b>0,00</b>	<b>-15.000,00</b>	<b>0,00</b>	<b>0,00</b>	<b>-15.000,00</b>	<b>0,00</b>	<b>0,00</b>	<b>-15.000,00</b>	<b>0,00</b>	<b>15.000,00</b>	<b>-15.000,00</b>
<b>Maßnahme: I2111121 Erweiterung OGS ARL - Gute Schule 2020</b>											
+ Einzahlungen aus Zuwendungen für Investitionsmaßnahmen	0,00	0,00	0,00	0,00	0,00	0,00	0,00	0,00	0,00	0,00	0,00
+ Einzahlungen aus der Veräußerung von Sachanlagen	0,00	0,00	0,00	0,00	0,00	0,00	0,00	0,00	0,00	0,00	0,00
+ Einzahlungen aus der Veräußerung von Finanzanlagen	0,00	0,00	0,00	0,00	0,00	0,00	0,00	0,00	0,00	0,00	0,00
+ Einzahlungen aus Beiträgen u.ä. Entgelten	0,00	0,00	0,00	0,00	0,00	0,00	0,00	0,00	0,00	0,00	0,00
+ Sonstige Investitionseinzahlungen	0,00	0,00	0,00	0,00	0,00	0,00	0,00	0,00	0,00	0,00	0,00
<b>Summe der investiven Einzahlungen</b>	<b>0,00</b>	<b>0,00</b>	<b>0,00</b>	<b>0,00</b>	<b>0,00</b>	<b>0,00</b>	<b>0,00</b>	<b>0,00</b>	<b>0,00</b>	<b>0,00</b>	<b>0,00</b>
- Auszahlungen für den Erwerb von Grundstücken und Gebäuden	0,00	0,00	0,00	0,00	0,00	0,00	0,00	0,00	0,00	0,00	0,00
- Auszahlungen für Baumaßnahmen	0,00	250.000,00	250.000,00	0,00	500.000,00	-4.000,00	-72.000,00	424.000,00	28.961,40	-395.038,60	340.000,00
- Auszahlungen für den Erwerb von beweglichem Anlagevermögen	0,00	0,00	0,00	0,00	0,00	0,00	0,00	0,00	0,00	0,00	0,00
- Auszahlungen für den Erwerb von Finanzanlagen	0,00	0,00	0,00	0,00	0,00	0,00	0,00	0,00	0,00	0,00	0,00



**Teilfinanzrechnung**  
**B. Nachweis einzelner Investitionsmaßnahmen**

Investitionsmaßnahmen	Ergebnis	Ansatz	Übertragung	unterjährig	Fort-	Üpl/apl	Inanspruch-	veränderter	Ist-	Vergleich	Übertragung
	2017	2018	aus	e	geschriebe-		-	Ansatz	Ergebnis	veränderter	nach
	EUR	EUR	2017	Veränderung	ner Ansatz	EUR	nahme	EUR	2018	Ansatz/Ist	2019
			EUR	(Nachtrag)	2018		Deckungs-	EUR	EUR	(Sp. 9 ./.	EUR
			EUR	EUR	EUR		kreise	EUR	EUR	Sp. 8)	EUR
							EUR	EUR	EUR	EUR	EUR
- Auszahlungen von aktivierbaren Zuwendungen	0,00	0,00	0,00	0,00	0,00	0,00	0,00	0,00	0,00	0,00	0,00
- Sonstige Investitionsauszahlungen	0,00	0,00	0,00	0,00	0,00	0,00	0,00	0,00	0,00	0,00	0,00
<b>Summe der investiven Auszahlungen</b>	<b>0,00</b>	<b>250.000,00</b>	<b>250.000,00</b>	<b>0,00</b>	<b>500.000,00</b>	<b>-4.000,00</b>	<b>-72.000,00</b>	<b>424.000,00</b>	<b>28.961,40</b>	<b>-395.038,60</b>	<b>340.000,00</b>
<b>Saldo:</b> <b>(Einzahlungen ./.</b> <b>Auszahlungen)</b>	<b>0,00</b>	<b>-250.000,00</b>	<b>-250.000,00</b>	<b>0,00</b>	<b>-500.000,00</b>	<b>4.000,00</b>	<b>72.000,00</b>	<b>-424.000,00</b>	<b>-28.961,40</b>	<b>395.038,60</b>	<b>-340.000,00</b>
<b>Maßnahme: I2111122 Ergänzung Ersteinrichtung OGS ARL</b>											
+ Einzahlungen aus Zuwendungen für Investitionsmaßnahmen	0,00	0,00	0,00	0,00	0,00	0,00	0,00	0,00	0,00	0,00	0,00
+ Einzahlungen aus der Veräußerung von Sachanlagen	0,00	0,00	0,00	0,00	0,00	0,00	0,00	0,00	0,00	0,00	0,00
+ Einzahlungen aus der Veräußerung von Finanzanlagen	0,00	0,00	0,00	0,00	0,00	0,00	0,00	0,00	0,00	0,00	0,00
+ Einzahlungen aus Beiträgen u.ä. Entgelten	0,00	0,00	0,00	0,00	0,00	0,00	0,00	0,00	0,00	0,00	0,00
+ Sonstige Investitionseinzahlungen	0,00	0,00	0,00	0,00	0,00	0,00	0,00	0,00	0,00	0,00	0,00
<b>Summe der investiven Einzahlungen</b>	<b>0,00</b>	<b>0,00</b>	<b>0,00</b>	<b>0,00</b>	<b>0,00</b>	<b>0,00</b>	<b>0,00</b>	<b>0,00</b>	<b>0,00</b>	<b>0,00</b>	<b>0,00</b>
- Auszahlungen für den Erwerb von Grundstücken und Gebäuden	0,00	0,00	0,00	0,00	0,00	0,00	0,00	0,00	0,00	0,00	0,00
- Auszahlungen für Baumaßnahmen	0,00	0,00	0,00	0,00	0,00	0,00	0,00	0,00	0,00	0,00	0,00
- Auszahlungen für den Erwerb von beweglichem Anlagevermögen	0,00	15.000,00	0,00	0,00	15.000,00	0,00	0,00	15.000,00	13.956,95	-1.043,05	0,00
- Auszahlungen für den Erwerb von Finanzanlagen	0,00	0,00	0,00	0,00	0,00	0,00	0,00	0,00	0,00	0,00	0,00
- Auszahlungen von aktivierbaren Zuwendungen	0,00	0,00	0,00	0,00	0,00	0,00	0,00	0,00	0,00	0,00	0,00
- Sonstige Investitionsauszahlungen	0,00	0,00	0,00	0,00	0,00	0,00	0,00	0,00	0,00	0,00	0,00
<b>Summe der investiven Auszahlungen</b>	<b>0,00</b>	<b>15.000,00</b>	<b>0,00</b>	<b>0,00</b>	<b>15.000,00</b>	<b>0,00</b>	<b>0,00</b>	<b>15.000,00</b>	<b>13.956,95</b>	<b>-1.043,05</b>	<b>0,00</b>
<b>Saldo:</b> <b>(Einzahlungen ./.</b> <b>Auszahlungen)</b>	<b>0,00</b>	<b>-15.000,00</b>	<b>0,00</b>	<b>0,00</b>	<b>-15.000,00</b>	<b>0,00</b>	<b>0,00</b>	<b>-15.000,00</b>	<b>-13.956,95</b>	<b>1.043,05</b>	<b>0,00</b>



ProdGr/Stadt  
 Prod/ProdBer  
 Tprod/ProdGru  
 KSt/Prod

V  
 V03  
 V03211  
 V032111

Bad Münstereifel  
 Schulträgeraufgaben  
 Grundschulen  
 Grundschulen

**Teilfinanzrechnung**  
**B. Nachweis einzelner Investitionsmaßnahmen**

Investitionsmaßnahmen	Ergebnis	Ansatz	Übertragung aus	unterjährige Veränderung (Nachtrag)	Fort-geschriebe-ner Ansatz 2018	Üpl/apl	Inanspruch-nahme Deckung-kreise	veränderter Ansatz	Ist-Ergebnis	Vergleich veränderter Ansatz/Ist (Sp. 9 ./ Sp. 8)	Übertragung nach
	2017	2018	2017						2018		2019
	EUR	EUR	EUR	EUR	EUR	EUR	EUR	EUR	EUR	EUR	EUR
	1	2	3	4	5	6	7	8	9	10	11
<b>Investitionsmaßnahmen unterhalb der festgesetzten Wertgrenzen</b>											
Summe der investiven Einzahlungen	0,00	0,00	0,00	0,00	0,00	0,00	0,00	0,00	0,00	0,00	0,00
Summe der investiven Auszahlungen	14.486,84	14.300,00	2.362,32	0,00	16.662,32	2.500,00	-5.646,11	13.516,21	7.025,88	-6.490,33	1.055,26
<b>Saldo:</b> (Einzahlungen ./ Auszahlungen)	<b>-14.486,84</b>	<b>-14.300,00</b>	<b>-2.362,32</b>	<b>0,00</b>	<b>-16.662,32</b>	<b>-2.500,00</b>	<b>5.646,11</b>	<b>-13.516,21</b>	<b>-7.025,88</b>	<b>6.490,33</b>	<b>-1.055,26</b>



### Teilergebnisrechnung

Ertrags- und Aufwandsarten	Ergebnis	Ansatz	Übertragung aus	unterjährige Veränderung (Nachtrag)	Fortgeschriebener Ansatz 2018	Üpl/apl	Inanspruchnahme Deckungskreise	veränderter Ansatz	Ist-Ergebnis	Vergleich veränderter Ansatz/Ist (Sp. 9 ./Sp. 8)	Übertragung nach
	2017	2018	2017		2018				2018		2019
	EUR	EUR	EUR	EUR	EUR	EUR	EUR	EUR	EUR	EUR	EUR
	1	2	3	4	5	6	7	8	9	10	11
1	Steuern und ähnliche Abgaben	0,00	0,00	0,00	0,00	0,00	0,00	0,00	0,00	0,00	0,00
2	+ Zuwendungen und allgemeine Umlagen	94.505,13	117.310,00	0,00	0,00	117.310,00	0,00	240,00	117.550,00	126.567,58	9.017,58
3	+ Sonstige Transfererträge	0,00	0,00	0,00	0,00	0,00	0,00	0,00	0,00	0,00	0,00
4	+ Öffentlich-rechtliche Leistungsentgelte	0,00	0,00	0,00	0,00	0,00	0,00	0,00	0,00	0,00	0,00
5	+ Privatrechtliche Leistungsentgelte	0,00	0,00	0,00	0,00	0,00	0,00	0,00	0,00	0,00	0,00
6	+ Kostenerstattungen und Kostenumlagen	0,00	0,00	0,00	0,00	0,00	0,00	0,00	0,00	0,00	0,00
7	+ Sonstige ordentliche Erträge	1.861,51	2,00	0,00	0,00	2,00	0,00	0,00	211,61	209,61	0,00
8	+ Aktivierte Eigenleistungen	0,00	0,00	0,00	0,00	0,00	0,00	0,00	0,00	0,00	0,00
9	+/- Bestandsveränderungen	0,00	0,00	0,00	0,00	0,00	0,00	0,00	0,00	0,00	0,00
10	<b>= Ordentliche Erträge</b>	<b>96.366,64</b>	<b>117.312,00</b>	<b>0,00</b>	<b>0,00</b>	<b>117.312,00</b>	<b>0,00</b>	<b>240,00</b>	<b>117.552,00</b>	<b>126.779,19</b>	<b>9.227,19</b>
11	- Personalaufwendungen	93.272,57	89.312,00	0,00	0,00	89.312,00	0,00	0,00	89.312,00	95.682,52	6.370,52
12	- Versorgungsaufwendungen	4.583,04	1.956,00	0,00	0,00	1.956,00	0,00	0,00	1.956,00	6.963,61	5.007,61
13	- Aufwendungen für Sach- und Dienstleistungen	130.080,73	203.910,00	8.364,52	0,00	212.274,52	0,00	-10.209,19	202.065,33	187.646,84	-14.418,49
14	- Bilanzielle Abschreibungen	83.948,60	76.070,00	0,00	0,00	76.070,00	0,00	0,00	76.070,00	79.717,73	3.647,73
15	- Transferaufwendungen	25.680,00	26.910,00	0,00	0,00	26.910,00	0,00	240,00	27.150,00	26.150,00	-1.000,00
16	- Sonstige ordentliche Aufwendungen	20.544,85	19.991,00	0,00	0,00	19.991,00	0,00	-667,80	19.323,20	22.703,02	3.379,82
17	<b>= Ordentliche Aufwendungen</b>	<b>358.109,79</b>	<b>418.149,00</b>	<b>8.364,52</b>	<b>0,00</b>	<b>426.513,52</b>	<b>0,00</b>	<b>-10.636,99</b>	<b>415.876,53</b>	<b>418.863,72</b>	<b>2.987,19</b>
18	<b>= Ordentliches Ergebnis (= Zeilen 10 und 17)</b>	<b>-261.743,15</b>	<b>-300.837,00</b>	<b>-8.364,52</b>	<b>0,00</b>	<b>-309.201,52</b>	<b>0,00</b>	<b>10.876,99</b>	<b>-298.324,53</b>	<b>-292.084,53</b>	<b>6.240,00</b>
19	+ Finanzerträge	0,00	0,00	0,00	0,00	0,00	0,00	0,00	0,00	0,00	0,00
20	- Zinsen und sonstige Finanzaufwendungen	0,00	0,00	0,00	0,00	0,00	0,00	0,00	0,00	0,00	0,00
21	<b>= Finanzergebnis (= Zeilen 19 und 20)</b>	<b>0,00</b>	<b>0,00</b>	<b>0,00</b>	<b>0,00</b>	<b>0,00</b>	<b>0,00</b>	<b>0,00</b>	<b>0,00</b>	<b>0,00</b>	<b>0,00</b>
22	<b>= Ergebnis der laufenden Verwaltungstätigkeit (= Zeilen 18 und 21)</b>	<b>-261.743,15</b>	<b>-300.837,00</b>	<b>-8.364,52</b>	<b>0,00</b>	<b>-309.201,52</b>	<b>0,00</b>	<b>10.876,99</b>	<b>-298.324,53</b>	<b>-292.084,53</b>	<b>6.240,00</b>
23	+ Außerordentliche Erträge	0,00	0,00	0,00	0,00	0,00	0,00	0,00	0,00	0,00	0,00
24	- Außerordentliche Aufwendungen	0,00	0,00	0,00	0,00	0,00	0,00	0,00	0,00	0,00	0,00
25	<b>= Außerordentliches Ergebnis (= Zeilen 23 und 24)</b>	<b>0,00</b>	<b>0,00</b>	<b>0,00</b>	<b>0,00</b>	<b>0,00</b>	<b>0,00</b>	<b>0,00</b>	<b>0,00</b>	<b>0,00</b>	<b>0,00</b>
26	<b>= Ergebnis -vor Berücksichtigung der internen Leistungsbeziehungen- (= Zeilen 22 und 25)</b>	<b>-261.743,15</b>	<b>-300.837,00</b>	<b>-8.364,52</b>	<b>0,00</b>	<b>-309.201,52</b>	<b>0,00</b>	<b>10.876,99</b>	<b>-298.324,53</b>	<b>-292.084,53</b>	<b>6.240,00</b>



ProdGr/Stadt  
 Prod/ProdBer  
 Tprod/ProdGru  
 KSt/Prod

V  
 V03  
 V03212  
 V032121

Bad Münstereifel  
 Schulträgeraufgaben  
 Hauptschulen  
 Friedrich-Haass Gemeinschaftshauptschule

### Teilergebnisrechnung

Ertrags- und Aufwandsarten	Ergebnis	Ansatz	Übertragung aus	unterjährige Veränderung (Nachtrag)	Fort-geschriebe-ner Ansatz 2018	Üpl/apl	Inanspruch-nahme Deckung-kreise	veränderter Ansatz	Ist-Ergebnis	Vergleich veränderter Ansatz/Ist (Sp. 9 ./Sp. 8)	Übertragung nach
	2017	2018	2017						2018		2019
	EUR	EUR	EUR	EUR	EUR	EUR	EUR	EUR	EUR	EUR	EUR
	1	2	3	4	5	6	7	8	9	10	11
27 + Erträge aus internen Leistungsbeziehungen	0,00	0,00	0,00	0,00	0,00	0,00	0,00	0,00	0,00	0,00	0,00
28 - Aufwendungen aus internen Leistungsbeziehungen	57.184,77	59.714,00	0,00	0,00	59.714,00	0,00	0,00	59.714,00	72.319,96	12.605,96	0,00
29 = <b>Teilergebnis</b> (= Zeilen 26, 27, 28)	<b>-318.927,92</b>	<b>-360.551,00</b>	<b>-8.364,52</b>	<b>0,00</b>	<b>-368.915,52</b>	<b>0,00</b>	<b>10.876,99</b>	<b>-358.038,53</b>	<b>-364.404,49</b>	<b>-6.365,96</b>	<b>-1.069,00</b>

ProdGr/Stadt V Bad Münstereifel  
 Prod/ProdBer V03 Schulträgeraufgaben  
 Tprod/ProdGru V03212 Hauptschulen  
 KSt/Prod V032121 Friedrich-Haass Gemeinschaftshauptschule



### Teilfinanzrechnung A. Zahlungsnachweis

Einzahlungs- und Auszahlungsarten		Ergebnis	Ansatz	Übertragung aus	unterjährige Veränderung (Nachtrag)	Fort-geschriebe-ner Ansatz 2018	Üpl/apl	Inanspruch-nahme Deckung-kreise	veränderter Ansatz	Ist-Ergebnis	Vergleich veränderter Ansatz/Ist (Sp. 9 ./Sp. 8)	Übertragung nach	
		2017	2018	2017		2018			2018			2019	
		EUR	EUR	EUR	EUR	EUR	EUR	EUR	EUR	EUR	EUR	EUR	EUR
		1	2	3	4	5	6	7	8	9	10	11	
1	Steuern und ähnliche Abgaben	0,00	0,00	0,00	0,00	0,00	0,00	0,00	0,00	0,00	0,00	0,00	
2	Zuwendungen und allgemeine Umlagen	18.570,00	15.910,00	0,00	0,00	15.910,00	0,00	240,00	16.150,00	16.150,00	0,00	0,00	
3	Sonstige Transfereinzahlungen	0,00	0,00	0,00	0,00	0,00	0,00	0,00	0,00	0,00	0,00	0,00	
4	Öffentlich-rechtliche Leistungsentgelte	0,00	0,00	0,00	0,00	0,00	0,00	0,00	0,00	0,00	0,00	0,00	
5	Privatrechtliche Leistungsentgelte	0,00	0,00	0,00	0,00	0,00	0,00	0,00	0,00	0,00	0,00	0,00	
6	Kostenerstattungen, Kostenumlagen	0,00	0,00	0,00	0,00	0,00	0,00	0,00	0,00	0,00	0,00	0,00	
7	Sonstige Einzahlungen	115,43	2,00	0,00	0,00	2,00	0,00	0,00	2,00	211,61	209,61	0,00	
8	Zinsen und sonstige Finanzeinzahlungen	0,00	0,00	0,00	0,00	0,00	0,00	0,00	0,00	0,00	0,00	0,00	
9	<b>Einzahlungen aus laufender Verwaltungstätigkeit</b>	<b>18.685,43</b>	<b>15.912,00</b>	<b>0,00</b>	<b>0,00</b>	<b>15.912,00</b>	<b>0,00</b>	<b>240,00</b>	<b>16.152,00</b>	<b>16.361,61</b>	<b>209,61</b>	<b>0,00</b>	
10	Personalauszahlungen	92.208,07	87.451,00	0,00	0,00	87.451,00	0,00	0,00	87.451,00	98.320,51	10.869,51	0,00	
11	Versorgungsauszahlungen	2.842,17	2.668,00	0,00	0,00	2.668,00	0,00	0,00	2.668,00	3.188,71	520,71	0,00	
12	Auszahlungen für Sach- und Dienstleistungen	128.666,71	203.910,00	9.333,38	0,00	213.243,38	0,00	-12.991,19	200.252,19	146.590,42	-53.661,77	11.777,91	
13	Zinsen und sonstige Finanzauszahlungen	0,00	0,00	0,00	0,00	0,00	0,00	0,00	0,00	0,00	0,00	0,00	
14	Transferauszahlungen	25.680,00	26.910,00	0,00	0,00	26.910,00	0,00	240,00	27.150,00	26.150,00	-1.000,00	0,00	
15	Sonstige Auszahlungen	18.646,93	19.991,00	1.981,49	0,00	21.972,49	0,00	-667,80	21.304,69	24.052,48	2.747,79	168,37	
16	<b>Auszahlungen aus laufender Verwaltungstätigkeit</b>	<b>268.043,88</b>	<b>340.930,00</b>	<b>11.314,87</b>	<b>0,00</b>	<b>352.244,87</b>	<b>0,00</b>	<b>-13.418,99</b>	<b>338.825,88</b>	<b>298.302,12</b>	<b>-40.523,76</b>	<b>11.946,28</b>	
17	<b>Saldo aus laufender Verwaltungstätigkeit</b>	<b>-249.358,45</b>	<b>-325.018,00</b>	<b>-11.314,87</b>	<b>0,00</b>	<b>-336.332,87</b>	<b>0,00</b>	<b>13.658,99</b>	<b>-322.673,88</b>	<b>-281.940,51</b>	<b>40.733,37</b>	<b>-11.946,28</b>	
<b>Investitionstätigkeit</b>													
<b>Einzahlungen</b>													
18	aus Zuwendungen für Investitionsmaßnahmen	614,50	0,00	0,00	0,00	0,00	0,00	0,00	0,00	0,00	0,00	0,00	
19	aus der Veräußerung von Sachanlagen	0,00	0,00	0,00	0,00	0,00	0,00	0,00	0,00	0,00	0,00	0,00	
20	aus der Veräußerung von Finanzanlagen	0,00	0,00	0,00	0,00	0,00	0,00	0,00	0,00	0,00	0,00	0,00	
21	aus Beiträgen und ähnlichen Entgelten	0,00	0,00	0,00	0,00	0,00	0,00	0,00	0,00	0,00	0,00	0,00	
22	Sonstige Investitionseinzahlungen	0,00	0,00	0,00	0,00	0,00	0,00	0,00	0,00	0,00	0,00	0,00	
23	<b>Summe:</b> (invest. Einzahlungen)	<b>614,50</b>	<b>0,00</b>	<b>0,00</b>	<b>0,00</b>	<b>0,00</b>	<b>0,00</b>	<b>0,00</b>	<b>0,00</b>	<b>0,00</b>	<b>0,00</b>	<b>0,00</b>	
<b>Auszahlungen</b>													
24	für den Erwerb von Grundstücken und Gebäuden	0,00	0,00	0,00	0,00	0,00	0,00	0,00	0,00	0,00	0,00	0,00	
25	für Baumaßnahmen	0,00	0,00	0,00	0,00	0,00	0,00	0,00	0,00	0,00	0,00	0,00	
26	für den Erwerb von beweglichem Anlagevermögen	12.292,63	8.200,00	599,36	0,00	8.799,36	11.604,55	-547,51	19.856,40	14.440,28	-5.416,12	5.222,12	



ProdGr/Stadt  
 Prod/ProdBer  
 Tprod/ProdGru  
 KSt/Prod

V  
 V03  
 V03212  
 V032121

Bad Münstereifel  
 Schulträgeraufgaben  
 Hauptschulen  
 Friedrich-Haass Gemeinschaftshauptschule

### Teilfinanzrechnung A. Zahlungsnachweis

	Einzahlungs- und Auszahlungsarten	Ergebnis	Ansatz	Übertragung aus	unterjährige Veränderung (Nachtrag)	Fort-geschriebe-ner Ansatz 2018	Üpl/apl	Inanspruch-nahme Deckung-kreise	veränderter Ansatz	Ist-Ergebnis	Vergleich veränderter Ansatz/Ist (Sp. 9 ./ Sp. 8)	Übertragung nach
		2017	2018	2017						2018		2019
		EUR	EUR	EUR	EUR	EUR	EUR	EUR	EUR	EUR	EUR	EUR
		1	2	3	4	5	6	7	8	9	10	11
27	für den Erwerb von Finanzanlagen	0,00	0,00	0,00	0,00	0,00	0,00	0,00	0,00	0,00	0,00	0,00
28	von aktivierbaren Zuwendungen	0,00	0,00	0,00	0,00	0,00	0,00	0,00	0,00	0,00	0,00	0,00
29	Sonstige Investitionsauszahlungen	0,00	0,00	0,00	0,00	0,00	0,00	0,00	0,00	0,00	0,00	0,00
30	<b>Summe:</b> (invest. Auszahlungen)	<b>12.292,63</b>	<b>8.200,00</b>	<b>599,36</b>	<b>0,00</b>	<b>8.799,36</b>	<b>11.604,55</b>	<b>-547,51</b>	<b>19.856,40</b>	<b>14.440,28</b>	<b>-5.416,12</b>	<b>5.222,12</b>
31	<b>Saldo:</b> <b>der Investitionstätigkeit</b> (Einzahlungen ./ Auszahlungen)	<b>-11.678,13</b>	<b>-8.200,00</b>	<b>-599,36</b>	<b>0,00</b>	<b>-8.799,36</b>	<b>-11.604,55</b>	<b>547,51</b>	<b>-19.856,40</b>	<b>-14.440,28</b>	<b>5.416,12</b>	<b>-5.222,12</b>

### Teilfinanzrechnung B. Nachweis einzelner Investitionsmaßnahmen

Investitionsmaßnahmen	Ergebnis	Ansatz	Übertragung aus	unterjährige Veränderung (Nachtrag)	Fort-geschriebe-ner Ansatz 2018	Üpl/apl	Inanspruch-nahme Deckung-kreise	veränderter Ansatz	Ist-Ergebnis	Vergleich veränderter Ansatz/Ist (Sp. 9 ./ Sp. 8)	Übertragung nach
	2017	2018	2017						2018		2019
	EUR	EUR	EUR	EUR	EUR	EUR	EUR	EUR	EUR	EUR	EUR
	1	2	3	4	5	6	7	8	9	10	11
<b>Investitionsmaßnahmen unterhalb der festgesetzten Wertgrenzen</b>											
Summe der investiven Einzahlungen	614,50	0,00	0,00	0,00	0,00	0,00	0,00	0,00	0,00	0,00	0,00
Summe der investiven Auszahlungen	7.983,77	8.200,00	599,36	0,00	8.799,36	1.604,55	-3.266,11	7.137,80	2.507,13	-4.630,67	2.832,12
<b>Saldo:</b> (Einzahlungen ./ Auszahlungen)	<b>-7.369,27</b>	<b>-8.200,00</b>	<b>-599,36</b>	<b>0,00</b>	<b>-8.799,36</b>	<b>-1.604,55</b>	<b>3.266,11</b>	<b>-7.137,80</b>	<b>-2.507,13</b>	<b>4.630,67</b>	<b>-2.832,12</b>

ProdGr/Stadt V  
 Prod/ProdBer V03  
 Tprod/ProdGru V03215  
 KSt/Prod V032151

Bad Münstereifel  
 Schulträgeraufgaben  
 Realschulen  
 Städt. Realschule



### Teilergebnisrechnung

Ertrags- und Aufwandsarten	Ergebnis	Ansatz	Übertragung aus	unterjährige Veränderung (Nachtrag)	Fortgeschriebener Ansatz 2018	Üpl/apl	Inanspruchnahme Deckungskreise	veränderter Ansatz	Ist-Ergebnis	Vergleich veränderter Ansatz/Ist (Sp. 9 ./Sp. 8)	Übertragung nach
	2017	2018	2017						2018		2019
	EUR	EUR	EUR	EUR	EUR	EUR	EUR	EUR	EUR	EUR	EUR
	1	2	3	4	5	6	7	8	9	10	11
1	Steuern und ähnliche Abgaben	0,00	0,00	0,00	0,00	0,00	0,00	0,00	0,00	0,00	0,00
2	+ Zuwendungen und allgemeine Umlagen	120.146,13	153.380,00	0,00	0,00	153.380,00	0,00	670,00	154.050,00	163.945,40	9.895,40
3	+ Sonstige Transfererträge	0,00	0,00	0,00	0,00	0,00	0,00	0,00	0,00	0,00	0,00
4	+ Öffentlich-rechtliche Leistungsentgelte	0,00	0,00	0,00	0,00	0,00	0,00	0,00	0,00	0,00	0,00
5	+ Privatrechtliche Leistungsentgelte	5.040,00	4.000,00	0,00	0,00	4.000,00	0,00	0,00	4.000,00	4.980,00	980,00
6	+ Kostenerstattungen und Kostenumlagen	0,00	0,00	0,00	0,00	0,00	0,00	0,00	0,00	0,00	0,00
7	+ Sonstige ordentliche Erträge	525,75	82,00	0,00	0,00	82,00	0,00	0,00	82,00	642,08	560,08
8	+ Aktivierte Eigenleistungen	0,00	0,00	0,00	0,00	0,00	0,00	0,00	0,00	0,00	0,00
9	+/- Bestandsveränderungen	0,00	0,00	0,00	0,00	0,00	0,00	0,00	0,00	0,00	0,00
10	<b>= Ordentliche Erträge</b>	<b>125.711,88</b>	<b>157.462,00</b>	<b>0,00</b>	<b>0,00</b>	<b>157.462,00</b>	<b>0,00</b>	<b>670,00</b>	<b>158.132,00</b>	<b>169.567,48</b>	<b>11.435,48</b>
11	- Personalaufwendungen	75.005,99	57.696,00	0,00	0,00	57.696,00	0,00	0,00	57.696,00	83.685,65	25.989,65
12	- Versorgungsaufwendungen	1.358,13	580,00	0,00	0,00	580,00	0,00	0,00	580,00	2.063,97	1.483,97
13	- Aufwendungen für Sach- und Dienstleistungen	146.209,35	201.418,00	10.437,98	0,00	211.855,98	0,00	4.030,08	215.886,06	184.055,35	-31.830,71
14	- Bilanzielle Abschreibungen	119.879,53	116.550,00	0,00	0,00	116.550,00	0,00	0,00	116.550,00	126.574,39	10.024,39
15	- Transferaufwendungen	38.135,00	39.750,00	0,00	0,00	39.750,00	270,00	670,00	40.690,00	39.190,00	-1.500,00
16	- Sonstige ordentliche Aufwendungen	46.432,35	40.996,00	0,00	0,00	40.996,00	0,00	440,08	41.436,08	47.906,23	6.470,15
17	<b>= Ordentliche Aufwendungen</b>	<b>427.020,35</b>	<b>456.990,00</b>	<b>10.437,98</b>	<b>0,00</b>	<b>467.427,98</b>	<b>270,00</b>	<b>5.140,16</b>	<b>472.838,14</b>	<b>483.475,59</b>	<b>10.637,45</b>
18	<b>= Ordentliches Ergebnis (= Zeilen 10 und 17)</b>	<b>-301.308,47</b>	<b>-299.528,00</b>	<b>-10.437,98</b>	<b>0,00</b>	<b>-309.965,98</b>	<b>-270,00</b>	<b>-4.470,16</b>	<b>-314.706,14</b>	<b>-313.908,11</b>	<b>798,03</b>
19	+ Finanzerträge	0,00	0,00	0,00	0,00	0,00	0,00	0,00	0,00	0,00	0,00
20	- Zinsen und sonstige Finanzaufwendungen	0,00	0,00	0,00	0,00	0,00	0,00	0,00	0,00	0,00	0,00
21	<b>= Finanzergebnis (= Zeilen 19 und 20)</b>	<b>0,00</b>	<b>0,00</b>	<b>0,00</b>	<b>0,00</b>	<b>0,00</b>	<b>0,00</b>	<b>0,00</b>	<b>0,00</b>	<b>0,00</b>	<b>0,00</b>
22	<b>= Ergebnis der laufenden Verwaltungstätigkeit (= Zeilen 18 und 21)</b>	<b>-301.308,47</b>	<b>-299.528,00</b>	<b>-10.437,98</b>	<b>0,00</b>	<b>-309.965,98</b>	<b>-270,00</b>	<b>-4.470,16</b>	<b>-314.706,14</b>	<b>-313.908,11</b>	<b>798,03</b>
23	+ Außerordentliche Erträge	0,00	0,00	0,00	0,00	0,00	0,00	0,00	0,00	0,00	0,00
24	- Außerordentliche Aufwendungen	0,00	0,00	0,00	0,00	0,00	0,00	0,00	0,00	0,00	0,00
25	<b>= Außerordentliches Ergebnis (= Zeilen 23 und 24)</b>	<b>0,00</b>	<b>0,00</b>	<b>0,00</b>	<b>0,00</b>	<b>0,00</b>	<b>0,00</b>	<b>0,00</b>	<b>0,00</b>	<b>0,00</b>	<b>0,00</b>
26	<b>= Ergebnis -vor Berücksichtigung der internen Leistungsbeziehungen- (= Zeilen 22 und 25)</b>	<b>-301.308,47</b>	<b>-299.528,00</b>	<b>-10.437,98</b>	<b>0,00</b>	<b>-309.965,98</b>	<b>-270,00</b>	<b>-4.470,16</b>	<b>-314.706,14</b>	<b>-313.908,11</b>	<b>798,03</b>



ProdGr/Stadt	V	Bad Münstereifel
Prod/ProdBer	V03	Schulträgeraufgaben
Tprod/ProdGru	V03215	Realschulen
KSt/Prod	V032151	Städt. Realschule

### Teilergebnisrechnung

Ertrags- und Aufwandsarten	Ergebnis	Ansatz	Übertragung aus	unterjährige Veränderung (Nachtrag)	Fort-geschriebener Ansatz 2018	Üpl/apl	Inanspruch-nahme Deckung-kreise	veränderter Ansatz	Ist-Ergebnis	Vergleich veränderter Ansatz/Ist (Sp. 9 ./Sp. 8)	Übertragung nach
	2017	2018	2017						2018		2019
	EUR	EUR	EUR	EUR	EUR	EUR	EUR	EUR	EUR	EUR	EUR
	1	2	3	4	5	6	7	8	9	10	11
27 + Erträge aus internen Leistungsbeziehungen	0,00	0,00	0,00	0,00	0,00	0,00	0,00	0,00	0,00	0,00	0,00
28 - Aufwendungen aus internen Leistungsbeziehungen	77.076,48	63.446,00	0,00	0,00	63.446,00	0,00	0,00	63.446,00	88.283,78	24.837,78	0,00
29 = <b>Teilergebnis</b> (= Zeilen 26, 27, 28)	<b>-378.384,95</b>	<b>-362.974,00</b>	<b>-10.437,98</b>	<b>0,00</b>	<b>-373.411,98</b>	<b>-270,00</b>	<b>-4.470,16</b>	<b>-378.152,14</b>	<b>-402.191,89</b>	<b>-24.039,75</b>	<b>-7.042,81</b>

ProdGr/Stadt V  
 Prod/ProdBer V03  
 Tprod/ProdGru V03215  
 KSt/Prod V032151

Bad Münstereifel  
 Schulträgeraufgaben  
 Realschulen  
 Städt. Realschule



### Teilfinanzrechnung A. Zahlungsnachweis

	Einzahlungs- und Auszahlungsarten	Ergebnis	Ansatz	Übertragung aus	unterjährige Veränderung (Nachtrag)	Fort-geschriebe-ner Ansatz 2018	Üpl/apl	Inanspruch-nahme Deckung-kreise	veränderter Ansatz	Ist-Ergebnis	Vergleich veränderter Ansatz/Ist (Sp. 9 ./Sp. 8)	Übertragung nach
		2017	2018	2017						2018		2019
		EUR	EUR	EUR	EUR	EUR	EUR	EUR	EUR	EUR	EUR	EUR
		1	2	3	4	5	6	7	8	9	10	11
1	Steuern und ähnliche Abgaben	0,00	0,00	0,00	0,00	0,00	0,00	0,00	0,00	0,00	0,00	0,00
2	Zuwendungen und allgemeine Umlagen	29.025,00	26.520,00	0,00	0,00	26.520,00	0,00	670,00	27.190,00	27.190,00	0,00	0,00
3	Sonstige Transfereinzahlungen	0,00	0,00	0,00	0,00	0,00	0,00	0,00	0,00	0,00	0,00	0,00
4	Öffentlich-rechtliche Leistungsentgelte	0,00	0,00	0,00	0,00	0,00	0,00	0,00	0,00	0,00	0,00	0,00
5	Privatrechtliche Leistungsentgelte	5.070,00	4.000,00	0,00	0,00	4.000,00	0,00	0,00	4.000,00	4.950,00	950,00	0,00
6	Kostenerstattungen, Kostenumlagen	0,00	0,00	0,00	0,00	0,00	0,00	0,00	0,00	0,00	0,00	0,00
7	Sonstige Einzahlungen	115,43	2,00	0,00	0,00	2,00	0,00	0,00	2,00	583,15	581,15	0,00
8	Zinsen und sonstige Finanzeinzahlungen	0,00	0,00	0,00	0,00	0,00	0,00	0,00	0,00	0,00	0,00	0,00
9	<b>Einzahlungen aus laufender Verwaltungstätigkeit</b>	<b>34.210,43</b>	<b>30.522,00</b>	<b>0,00</b>	<b>0,00</b>	<b>30.522,00</b>	<b>0,00</b>	<b>670,00</b>	<b>31.192,00</b>	<b>32.723,15</b>	<b>1.531,15</b>	<b>0,00</b>
10	Personalauszahlungen	74.665,13	57.145,00	0,00	0,00	57.145,00	0,00	0,00	57.145,00	65.995,17	8.850,17	0,00
11	Versorgungsauszahlungen	842,24	791,00	0,00	0,00	791,00	0,00	0,00	791,00	945,11	154,11	0,00
12	Auszahlungen für Sach- und Dienstleistungen	144.159,97	201.418,00	10.346,32	0,00	211.764,32	0,00	157,96	211.922,28	162.843,42	-49.078,86	17.716,54
13	Zinsen und sonstige Finanzauszahlungen	0,00	0,00	0,00	0,00	0,00	0,00	0,00	0,00	0,00	0,00	0,00
14	Transferauszahlungen	38.135,00	39.750,00	0,00	0,00	39.750,00	0,00	670,00	40.420,00	39.190,00	-1.230,00	0,00
15	Sonstige Auszahlungen	46.075,17	40.996,00	610,27	0,00	41.606,27	0,00	440,08	42.046,35	47.323,04	5.276,69	472,68
16	<b>Auszahlungen aus laufender Verwaltungstätigkeit</b>	<b>303.877,51</b>	<b>340.100,00</b>	<b>10.956,59</b>	<b>0,00</b>	<b>351.056,59</b>	<b>0,00</b>	<b>1.268,04</b>	<b>352.324,63</b>	<b>316.296,74</b>	<b>-36.027,89</b>	<b>18.189,22</b>
17	<b>Saldo aus laufender Verwaltungstätigkeit</b>	<b>-269.667,08</b>	<b>-309.578,00</b>	<b>-10.956,59</b>	<b>0,00</b>	<b>-320.534,59</b>	<b>0,00</b>	<b>-598,04</b>	<b>-321.132,63</b>	<b>-283.573,59</b>	<b>37.559,04</b>	<b>-18.189,22</b>
<b>Investitionstätigkeit</b>												
<b>Einzahlungen</b>												
18	aus Zuwendungen für Investitionsmaßnahmen	0,00	0,00	0,00	0,00	0,00	0,00	0,00	0,00	0,00	0,00	0,00
19	aus der Veräußerung von Sachanlagen	0,00	0,00	0,00	0,00	0,00	0,00	0,00	0,00	0,00	0,00	0,00
20	aus der Veräußerung von Finanzanlagen	0,00	0,00	0,00	0,00	0,00	0,00	0,00	0,00	0,00	0,00	0,00
21	aus Beiträgen und ähnlichen Entgelten	0,00	0,00	0,00	0,00	0,00	0,00	0,00	0,00	0,00	0,00	0,00
22	Sonstige Investitionseinzahlungen	0,00	0,00	0,00	0,00	0,00	0,00	0,00	0,00	0,00	0,00	0,00
23	<b>Summe:</b> (invest. Einzahlungen)	<b>0,00</b>	<b>0,00</b>	<b>0,00</b>	<b>0,00</b>	<b>0,00</b>	<b>0,00</b>	<b>0,00</b>	<b>0,00</b>	<b>0,00</b>	<b>0,00</b>	<b>0,00</b>
<b>Auszahlungen</b>												
24	für den Erwerb von Grundstücken und Gebäuden	0,00	0,00	0,00	0,00	0,00	0,00	0,00	0,00	0,00	0,00	0,00
25	für Baumaßnahmen	0,00	0,00	0,00	0,00	0,00	0,00	0,00	0,00	0,00	0,00	0,00
26	für den Erwerb von beweglichem Anlagevermögen	11.395,60	13.700,00	4.125,21	0,00	17.825,21	0,00	20.547,51	38.372,72	38.447,08	74,36	0,00



ProdGr/Stadt  
Prod/ProdBer  
Tprod/ProdGru  
KSt/Prod

V  
V03  
V03215  
V032151

Bad Münsterneifel  
Schulträgeraufgaben  
Realschulen  
Städt. Realschule

### Teilfinanzrechnung A. Zahlungsnachweis

	Einzahlungs- und Auszahlungsarten	Ergebnis	Ansatz	Übertragung aus	unterjährige Veränderung (Nachtrag)	Fort-geschriebener Ansatz 2018	Üpl/apl	Inanspruch-nahme Deckung-kreise	veränderter Ansatz	Ist-Ergebnis	Vergleich veränderter Ansatz/Ist (Sp. 9 ./ Sp. 8)	Übertragung nach
		2017	2018	2017						2018		2019
		EUR	EUR	EUR	EUR	EUR	EUR	EUR	EUR	EUR	EUR	EUR
		1	2	3	4	5	6	7	8	9	10	11
27	für den Erwerb von Finanzanlagen	0,00	0,00	0,00	0,00	0,00	0,00	0,00	0,00	0,00	0,00	0,00
28	von aktivierbaren Zuwendungen	0,00	0,00	0,00	0,00	0,00	0,00	0,00	0,00	0,00	0,00	0,00
29	Sonstige Investitionsauszahlungen	0,00	0,00	0,00	0,00	0,00	0,00	0,00	0,00	0,00	0,00	0,00
30	<b>Summe:</b> (invest. Auszahlungen)	<b>11.395,60</b>	<b>13.700,00</b>	<b>4.125,21</b>	<b>0,00</b>	<b>17.825,21</b>	<b>0,00</b>	<b>20.547,51</b>	<b>38.372,72</b>	<b>38.447,08</b>	<b>74,36</b>	<b>0,00</b>
31	<b>Saldo:</b> <b>der Investitionstätigkeit</b> (Einzahlungen ./ Auszahlungen)	<b>-11.395,60</b>	<b>-13.700,00</b>	<b>-4.125,21</b>	<b>0,00</b>	<b>-17.825,21</b>	<b>0,00</b>	<b>-20.547,51</b>	<b>-38.372,72</b>	<b>-38.447,08</b>	<b>-74,36</b>	<b>0,00</b>

### Teilfinanzrechnung B. Nachweis einzelner Investitionsmaßnahmen

Investitionsmaßnahmen	Ergebnis	Ansatz	Übertragung aus	unterjährige Veränderung (Nachtrag)	Fort-geschriebener Ansatz 2018	Üpl/apl	Inanspruch-nahme Deckung-kreise	veränderter Ansatz	Ist-Ergebnis	Vergleich veränderter Ansatz/Ist (Sp. 9 ./ Sp. 8)	Übertragung nach
	2017	2018	2017						2018		2019
	EUR	EUR	EUR	EUR	EUR	EUR	EUR	EUR	EUR	EUR	EUR
	1	2	3	4	5	6	7	8	9	10	11
<b>Investitionsmaßnahmen unterhalb der festgesetzten Wertgrenzen</b>											
	Summe der investiven Einzahlungen	0,00	0,00	0,00	0,00	0,00	0,00	0,00	0,00	0,00	0,00
	Summe der investiven Auszahlungen	7.283,86	13.700,00	2.910,47	0,00	16.610,47	0,00	-1.678,94	14.931,53	14.397,20	-534,33
	<b>Saldo:</b> (Einzahlungen ./ Auszahlungen)	<b>-7.283,86</b>	<b>-13.700,00</b>	<b>-2.910,47</b>	<b>0,00</b>	<b>-16.610,47</b>	<b>0,00</b>	<b>1.678,94</b>	<b>-14.931,53</b>	<b>-14.397,20</b>	<b>534,33</b>

ProdGr/Stadt V  
 Prod/ProdBer V03  
 Tprod/ProdGru V03217  
 KSt/Prod V032171

Bad Münstereifel  
 Schulträgeraufgaben  
 Gymnasien  
 St. Michael-Gymnasium



### Teilergebnisrechnung

Ertrags- und Aufwandsarten		Ergebnis	Ansatz	Übertragung	unterjährige	Fort-	Üpl/apl	Inanspruch-	veränderter	Ist-	Vergleich	Übertragung
		2017	2018	aus	Veränderung	geschriebe-		nahme	Ansatz	Ergebnis	veränderter	nach
		EUR	EUR	2017	(Nachtrag)	nerAnsatz		Deckung-		2018	Ansatz/Ist	2019
		1	2	3	4	2018	EUR	kreise	EUR	EUR	(Sp. 9 ./Sp. 8)	EUR
1	Steuern und ähnliche Abgaben	0,00	0,00	0,00	0,00	0,00	0,00	0,00	0,00	0,00	0,00	0,00
2	+ Zuwendungen und allgemeine Umlagen	229.669,42	169.730,00	0,00	0,00	169.730,00	0,00	50,00	169.780,00	187.945,88	18.165,88	0,00
3	+ Sonstige Transfererträge	0,00	67.651,00	0,00	0,00	67.651,00	0,00	0,00	67.651,00	0,00	-67.651,00	0,00
4	+ Öffentlich-rechtliche Leistungsentgelte	0,00	0,00	0,00	0,00	0,00	0,00	0,00	0,00	0,00	0,00	0,00
5	+ Privatrechtliche Leistungsentgelte	5.894,13	5.760,00	0,00	0,00	5.760,00	0,00	0,00	5.760,00	5.904,70	144,70	0,00
6	+ Kostenerstattungen und Kostenumlagen	0,00	0,00	0,00	0,00	0,00	0,00	0,00	0,00	0,00	0,00	0,00
7	+ Sonstige ordentliche Erträge	1.263,58	702,00	0,00	0,00	702,00	0,00	0,00	702,00	1.167,23	465,23	0,00
8	+ Aktivierte Eigenleistungen	0,00	0,00	0,00	0,00	0,00	0,00	0,00	0,00	0,00	0,00	0,00
9	+/- Bestandsveränderungen	0,00	0,00	0,00	0,00	0,00	0,00	0,00	0,00	0,00	0,00	0,00
10	<b>= Ordentliche Erträge</b>	<b>236.827,13</b>	<b>243.843,00</b>	<b>0,00</b>	<b>0,00</b>	<b>243.843,00</b>	<b>0,00</b>	<b>50,00</b>	<b>243.893,00</b>	<b>195.017,81</b>	<b>-48.875,19</b>	<b>0,00</b>
11	- Personalaufwendungen	116.869,04	119.117,00	0,00	0,00	119.117,00	0,00	0,00	119.117,00	123.238,78	4.121,78	0,00
12	- Versorgungsaufwendungen	2.294,72	980,00	0,00	0,00	980,00	0,00	0,00	980,00	3.486,58	2.506,58	0,00
13	- Aufwendungen für Sach- und Dienstleistungen	457.245,57	388.629,00	314.451,35	0,00	703.080,35	20.000,00	2.323,60	725.403,95	515.603,86	-209.800,09	139.835,63
14	- Bilanzielle Abschreibungen	215.799,16	192.179,00	0,00	0,00	192.179,00	0,00	0,00	192.179,00	210.363,87	18.184,87	0,00
15	- Transferaufwendungen	44.640,00	48.950,00	0,00	0,00	48.950,00	0,00	50,00	49.000,00	45.000,00	-4.000,00	0,00
16	- Sonstige ordentliche Aufwendungen	68.751,43	61.722,00	0,00	0,00	61.722,00	-911,00	0,00	60.811,00	68.379,80	7.568,80	0,00
17	<b>= Ordentliche Aufwendungen</b>	<b>905.599,92</b>	<b>811.577,00</b>	<b>314.451,35</b>	<b>0,00</b>	<b>1.126.028,35</b>	<b>19.089,00</b>	<b>2.373,60</b>	<b>1.147.490,95</b>	<b>966.072,89</b>	<b>-181.418,06</b>	<b>139.835,63</b>
18	<b>= Ordentliches Ergebnis</b> (= Zeilen 10 und 17)	<b>-668.772,79</b>	<b>-567.734,00</b>	<b>-314.451,35</b>	<b>0,00</b>	<b>-882.185,35</b>	<b>-19.089,00</b>	<b>-2.323,60</b>	<b>-903.597,95</b>	<b>-771.055,08</b>	<b>132.542,87</b>	<b>-139.835,63</b>
19	+ Finanzerträge	0,00	0,00	0,00	0,00	0,00	0,00	0,00	0,00	0,00	0,00	0,00
20	- Zinsen und sonstige Finanzaufwendungen	0,00	0,00	0,00	0,00	0,00	0,00	0,00	0,00	0,00	0,00	0,00
21	<b>= Finanzergebnis</b> (= Zeilen 19 und 20)	<b>0,00</b>	<b>0,00</b>	<b>0,00</b>	<b>0,00</b>	<b>0,00</b>	<b>0,00</b>	<b>0,00</b>	<b>0,00</b>	<b>0,00</b>	<b>0,00</b>	<b>0,00</b>
22	<b>= Ergebnis der laufenden Verwaltungstätigkeit</b> (= Zeilen 18 und 21)	<b>-668.772,79</b>	<b>-567.734,00</b>	<b>-314.451,35</b>	<b>0,00</b>	<b>-882.185,35</b>	<b>-19.089,00</b>	<b>-2.323,60</b>	<b>-903.597,95</b>	<b>-771.055,08</b>	<b>132.542,87</b>	<b>-139.835,63</b>
23	+ Außerordentliche Erträge	0,00	0,00	0,00	0,00	0,00	0,00	0,00	0,00	0,00	0,00	0,00
24	- Außerordentliche Aufwendungen	0,00	0,00	0,00	0,00	0,00	0,00	0,00	0,00	0,00	0,00	0,00
25	<b>= Außerordentliches Ergebnis</b> (= Zeilen 23 und 24)	<b>0,00</b>	<b>0,00</b>	<b>0,00</b>	<b>0,00</b>	<b>0,00</b>	<b>0,00</b>	<b>0,00</b>	<b>0,00</b>	<b>0,00</b>	<b>0,00</b>	<b>0,00</b>
26	<b>= Ergebnis -vor Berücksichtigung der internen Leistungsbeziehungen-</b> (= Zeilen 22 und 25)	<b>-668.772,79</b>	<b>-567.734,00</b>	<b>-314.451,35</b>	<b>0,00</b>	<b>-882.185,35</b>	<b>-19.089,00</b>	<b>-2.323,60</b>	<b>-903.597,95</b>	<b>-771.055,08</b>	<b>132.542,87</b>	<b>-139.835,63</b>



ProdGr/Stadt  
 Prod/ProdBer  
 Tprod/ProdGru  
 KSt/Prod

V  
 V03  
 V03217  
 V032171

Bad Münstereifel  
 Schulträgeraufgaben  
 Gymnasien  
 St. Michael-Gymnasium

### Teilergebnisrechnung

Ertrags- und Aufwandsarten	Ergebnis	Ansatz	Übertragung aus	unterjährige Veränderung (Nachtrag)	Fort-geschriebe-ner Ansatz 2018	Üpl/apl	Inanspruch-nahme Deckung-kreise	veränderter Ansatz	Ist-Ergebnis	Vergleich veränderter Ansatz/Ist (Sp. 9 ./Sp. 8)	Übertragung nach
	2017	2018	2017						2018		2019
	EUR	EUR	EUR	EUR	EUR	EUR	EUR	EUR	EUR	EUR	EUR
	1	2	3	4	5	6	7	8	9	10	11
27 + Erträge aus internen Leistungsbeziehungen	0,00	0,00	0,00	0,00	0,00	0,00	0,00	0,00	0,00	0,00	0,00
28 - Aufwendungen aus internen Leistungsbeziehungen	150.317,83	96.985,00	0,00	0,00	96.985,00	0,00	0,00	96.985,00	159.702,64	62.717,64	0,00
29 = <b>Teilergebnis</b> (= Zeilen 26, 27, 28)	<b>-819.090,62</b>	<b>-664.719,00</b>	<b>-314.451,35</b>	<b>0,00</b>	<b>-979.170,35</b>	<b>-19.089,00</b>	<b>-2.323,60</b>	<b>-1.000.582,95</b>	<b>-930.757,72</b>	<b>69.825,23</b>	<b>-139.835,63</b>

ProdGr/Stadt V Bad Münstereifel  
 Prod/ProdBer V03 Schulträgeraufgaben  
 Tprod/ProdGru V03217 Gymnasien  
 KSt/Prod V032171 St. Michael-Gymnasium



### Teilfinanzrechnung A. Zahlungsnachweis

Einzahlungs- und Auszahlungsarten		Ergebnis	Ansatz	Übertragung aus	unterjährige Veränderung (Nachtrag)	Fort-geschriebe-ner Ansatz 2018	Üpl/apl	Inanspruch-nahme Deckung-kreise	veränderter Ansatz	Ist-Ergebnis	Vergleich veränderter Ansatz/Ist (Sp. 9 ./Sp. 8)	Übertragung nach	
		2017	2018	2017		2018			2018			2019	
		EUR	EUR	EUR	EUR	EUR	EUR	EUR	EUR	EUR	EUR	EUR	EUR
		1	2	3	4	5	6	7	8	9	10	11	
1	Steuern und ähnliche Abgaben	0,00	0,00	0,00	0,00	0,00	0,00	0,00	0,00	0,00	0,00	0,00	
2	Zuwendungen und allgemeine Umlagen	20.910,00	21.220,00	0,00	0,00	21.220,00	0,00	50,00	21.270,00	21.270,00	0,00	0,00	
3	Sonstige Transfereinzahlungen	0,00	0,00	0,00	0,00	0,00	0,00	0,00	0,00	0,00	0,00	0,00	
4	Öffentlich-rechtliche Leistungsentgelte	0,00	0,00	0,00	0,00	0,00	0,00	0,00	0,00	0,00	0,00	0,00	
5	Privatrechtliche Leistungsentgelte	6.066,89	5.760,00	0,00	0,00	5.760,00	0,00	0,00	5.760,00	5.904,70	144,70	0,00	
6	Kostenerstattungen, Kostenumlagen	0,00	0,00	0,00	0,00	0,00	0,00	0,00	0,00	0,00	0,00	0,00	
7	Sonstige Einzahlungen	0,00	2,00	0,00	0,00	2,00	0,00	0,00	2,00	470,23	468,23	0,00	
8	Zinsen und sonstige Finanzeinzahlungen	0,00	0,00	0,00	0,00	0,00	0,00	0,00	0,00	0,00	0,00	0,00	
9	<b>Einzahlungen aus laufender Verwaltungstätigkeit</b>	<b>26.976,89</b>	<b>26.982,00</b>	<b>0,00</b>	<b>0,00</b>	<b>26.982,00</b>	<b>0,00</b>	<b>50,00</b>	<b>27.032,00</b>	<b>27.644,93</b>	<b>612,93</b>	<b>0,00</b>	
10	Personalauszahlungen	116.341,20	118.185,00	0,00	0,00	118.185,00	0,00	0,00	118.185,00	127.168,54	8.983,54	0,00	
11	Versorgungsauszahlungen	1.423,07	1.336,00	0,00	0,00	1.336,00	0,00	0,00	1.336,00	1.596,54	260,54	0,00	
12	Auszahlungen für Sach- und Dienstleistungen	389.394,19	388.629,00	18.143,22	0,00	406.772,22	20.000,00	616,95	427.389,17	662.834,91	235.445,74	40.791,18	
13	Zinsen und sonstige Finanzauszahlungen	0,00	0,00	0,00	0,00	0,00	0,00	0,00	0,00	0,00	0,00	0,00	
14	Transferauszahlungen	44.640,00	48.950,00	0,00	0,00	48.950,00	0,00	50,00	49.000,00	45.000,00	-4.000,00	0,00	
15	Sonstige Auszahlungen	68.254,75	61.722,00	0,00	0,00	61.722,00	-911,00	0,00	60.811,00	68.332,27	7.521,27	805,42	
16	<b>Auszahlungen aus laufender Verwaltungstätigkeit</b>	<b>620.053,21</b>	<b>618.822,00</b>	<b>18.143,22</b>	<b>0,00</b>	<b>636.965,22</b>	<b>19.089,00</b>	<b>666,95</b>	<b>656.721,17</b>	<b>904.932,26</b>	<b>248.211,09</b>	<b>41.596,60</b>	
17	<b>Saldo aus laufender Verwaltungstätigkeit</b>	<b>-593.076,32</b>	<b>-591.840,00</b>	<b>-18.143,22</b>	<b>0,00</b>	<b>-609.983,22</b>	<b>-19.089,00</b>	<b>-616,95</b>	<b>-629.689,17</b>	<b>-877.287,33</b>	<b>-247.598,16</b>	<b>-41.596,60</b>	
<b>Investitionstätigkeit</b>													
<b>Einzahlungen</b>													
18	aus Zuwendungen für Investitionsmaßnahmen	0,00	0,00	0,00	0,00	0,00	0,00	0,00	0,00	0,00	0,00	0,00	
19	aus der Veräußerung von Sachanlagen	0,00	0,00	0,00	0,00	0,00	0,00	0,00	0,00	0,00	0,00	0,00	
20	aus der Veräußerung von Finanzanlagen	0,00	0,00	0,00	0,00	0,00	0,00	0,00	0,00	0,00	0,00	0,00	
21	aus Beiträgen und ähnlichen Entgelten	0,00	0,00	0,00	0,00	0,00	0,00	0,00	0,00	0,00	0,00	0,00	
22	Sonstige Investitionseinzahlungen	0,00	0,00	0,00	0,00	0,00	0,00	0,00	0,00	0,00	0,00	0,00	
23	<b>Summe:</b> (invest. Einzahlungen)	<b>0,00</b>	<b>0,00</b>	<b>0,00</b>	<b>0,00</b>	<b>0,00</b>	<b>0,00</b>	<b>0,00</b>	<b>0,00</b>	<b>0,00</b>	<b>0,00</b>	<b>0,00</b>	
<b>Auszahlungen</b>													
24	für den Erwerb von Grundstücken und Gebäuden	0,00	0,00	0,00	0,00	0,00	0,00	0,00	0,00	0,00	0,00	0,00	
25	für Baumaßnahmen	0,00	20.000,00	0,00	0,00	20.000,00	0,00	0,00	20.000,00	0,00	-20.000,00	20.000,00	
26	für den Erwerb von beweglichem Anlagevermögen	110.099,85	17.600,00	0,00	0,00	17.600,00	25.000,00	-5.343,16	37.256,84	19.339,18	-17.917,66	19.097,60	



ProdGr/Stadt  
Prod/ProdBer  
Tprod/ProdGru  
KSt/Prod

V  
V03  
V03217  
V032171

Bad Münstereifel  
Schulträgeraufgaben  
Gymnasien  
St. Michael-Gymnasium

### Teilfinanzrechnung A. Zahlungsnachweis

Einzahlungs- und Auszahlungsarten	Ergebnis	Ansatz	Übertragung aus	unterjährige Veränderung (Nachtrag)	Fort-geschriebener Ansatz 2018	Üpl/apl	Inanspruch-nahme Deckungskreise	veränderter Ansatz	Ist-Ergebnis	Vergleich veränderter Ansatz/Ist (Sp. 9 ./Sp. 8)	Übertragung nach
	2017	2018	2017						2018		2019
	EUR	EUR	EUR	EUR	EUR	EUR	EUR	EUR	EUR	EUR	EUR
	1	2	3	4	5	6	7	8	9	10	11
27 für den Erwerb von Finanzanlagen	0,00	0,00	0,00	0,00	0,00	0,00	0,00	0,00	0,00	0,00	0,00
28 von aktivierbaren Zuwendungen	0,00	0,00	0,00	0,00	0,00	0,00	0,00	0,00	0,00	0,00	0,00
29 Sonstige Investitionsauszahlungen	0,00	0,00	0,00	0,00	0,00	0,00	0,00	0,00	0,00	0,00	0,00
30 <b>Summe:</b> (invest. Auszahlungen)	<b>110.099,85</b>	<b>37.600,00</b>	<b>0,00</b>	<b>0,00</b>	<b>37.600,00</b>	<b>25.000,00</b>	<b>-5.343,16</b>	<b>57.256,84</b>	<b>19.339,18</b>	<b>-37.917,66</b>	<b>39.097,60</b>
31 <b>Saldo:</b> <b>der Investitionstätigkeit</b> (Einzahlungen ./ Auszahlungen)	<b>-110.099,85</b>	<b>-37.600,00</b>	<b>0,00</b>	<b>0,00</b>	<b>-37.600,00</b>	<b>-25.000,00</b>	<b>5.343,16</b>	<b>-57.256,84</b>	<b>-19.339,18</b>	<b>37.917,66</b>	<b>-39.097,60</b>

### Teilfinanzrechnung B. Nachweis einzelner Investitionsmaßnahmen

Investitionsmaßnahmen	Ergebnis	Ansatz	Übertragung aus	unterjährig e Veränderung (Nachtrag)	Fort-geschriebener Ansatz 2018	Üpl/apl	Inanspruch-nahme Deckungskreise	veränderter Ansatz	Ist-Ergebnis	Vergleich veränderter Ansatz/Ist (Sp. 9 ./Sp. 8)	Übertragung nach
	2017	2018	2017						2018		2019
	EUR	EUR	EUR	EUR	EUR	EUR	EUR	EUR	EUR	EUR	EUR
	1	2	3	4	5	6	7	8	9	10	11
<b>Investitionsmaßnahmen oberhalb der festgesetzten Wertgrenzen</b>											
<b>Maßnahme: I2171001 Bew. Vermögen &gt; 410 € Gymnasium</b>											
+ Einzahlungen aus Zuwendungen für Investitionsmaßnahmen	0,00	0,00	0,00	0,00	0,00	0,00	0,00	0,00	0,00	0,00	0,00
+ Einzahlungen aus der Veräußerung von Sachanlagen	0,00	0,00	0,00	0,00	0,00	0,00	0,00	0,00	0,00	0,00	0,00
+ Einzahlungen aus der Veräußerung von Finanzanlagen	0,00	0,00	0,00	0,00	0,00	0,00	0,00	0,00	0,00	0,00	0,00
+ Einzahlungen aus Beiträgen u.ä. Entgelten	0,00	0,00	0,00	0,00	0,00	0,00	0,00	0,00	0,00	0,00	0,00
+ Sonstige Investitionseinzahlungen	0,00	0,00	0,00	0,00	0,00	0,00	0,00	0,00	0,00	0,00	0,00



**Teilfinanzrechnung  
 A. Zahlungsnachweis**

Einzahlungs- und Auszahlungsarten	Ergebnis	Ansatz	Übertragung aus	unterjährige Veränderung (Nachtrag)	Fort- geschriebe- ner Ansatz 2018	Üpl/apl	Inanspruch- nahme Deckung- kreise	veränderter Ansatz	Ist- Ergebnis	Vergleich veränderter Ansatz/Ist (Sp. 9 ./Sp. 8)	Übertragung nach
	2017	2018	2017						2018		2019
	EUR	EUR	EUR	EUR	EUR	EUR	EUR	EUR	EUR	EUR	EUR
	1	2	3	4	5	6	7	8	9	10	11
<b>Summe der investiven Einzahlungen</b>		<b>0,00</b>	<b>0,00</b>	<b>0,00</b>	<b>0,00</b>	<b>0,00</b>	<b>0,00</b>	<b>0,00</b>	<b>0,00</b>	<b>0,00</b>	<b>0,00</b>
- Auszahlungen für den Erwerb von Grundstücken und Gebäuden		0,00	0,00	0,00	0,00	0,00	0,00	0,00	0,00	0,00	0,00
- Auszahlungen für Baumaßnahmen		0,00	0,00	0,00	0,00	0,00	0,00	0,00	0,00	0,00	0,00
- Auszahlungen für den Erwerb von beweglichem Anlagevermögen	11.237,51	17.400,00	0,00	0,00	17.400,00	0,00	-12.428,83	4.971,17	4.902,96	-68,21	68,21
- Auszahlungen für den Erwerb von Finanzanlagen		0,00	0,00	0,00	0,00	0,00	0,00	0,00	0,00	0,00	0,00
- Auszahlungen von aktivierbaren Zuwendungen		0,00	0,00	0,00	0,00	0,00	0,00	0,00	0,00	0,00	0,00
- Sonstige Investitionsauszahlungen		0,00	0,00	0,00	0,00	0,00	0,00	0,00	0,00	0,00	0,00
<b>Summe der investiven Auszahlungen</b>	<b>11.237,51</b>	<b>17.400,00</b>	<b>0,00</b>	<b>0,00</b>	<b>17.400,00</b>	<b>0,00</b>	<b>-12.428,83</b>	<b>4.971,17</b>	<b>4.902,96</b>	<b>-68,21</b>	<b>68,21</b>
<b>Saldo: (Einzahlungen ./ Auszahlungen)</b>	<b>-11.237,51</b>	<b>-17.400,00</b>	<b>0,00</b>	<b>0,00</b>	<b>-17.400,00</b>	<b>0,00</b>	<b>12.428,83</b>	<b>-4.971,17</b>	<b>-4.902,96</b>	<b>68,21</b>	<b>-68,21</b>
<b>Maßnahme: I2171011 Einrichtung Lehrerzimmer/Sekretariat</b>											
+ Einzahlungen aus Zuwendungen für Investitionsmaßnahmen		0,00	0,00	0,00	0,00	0,00	0,00	0,00	0,00	0,00	0,00
+ Einzahlungen aus der Veräußerung von Sachanlagen		0,00	0,00	0,00	0,00	0,00	0,00	0,00	0,00	0,00	0,00
+ Einzahlungen aus der Veräußerung von Finanzanlagen		0,00	0,00	0,00	0,00	0,00	0,00	0,00	0,00	0,00	0,00
+ Einzahlungen aus Beiträgen u.ä. Entgelten		0,00	0,00	0,00	0,00	0,00	0,00	0,00	0,00	0,00	0,00
+ Sonstige Investitionseinzahlungen		0,00	0,00	0,00	0,00	0,00	0,00	0,00	0,00	0,00	0,00
<b>Summe der investiven Einzahlungen</b>		<b>0,00</b>	<b>0,00</b>	<b>0,00</b>	<b>0,00</b>	<b>0,00</b>	<b>0,00</b>	<b>0,00</b>	<b>0,00</b>	<b>0,00</b>	<b>0,00</b>
- Auszahlungen für den Erwerb von Grundstücken und Gebäuden		0,00	0,00	0,00	0,00	0,00	0,00	0,00	0,00	0,00	0,00
- Auszahlungen für Baumaßnahmen		0,00	0,00	0,00	0,00	0,00	0,00	0,00	0,00	0,00	0,00
- Auszahlungen für den Erwerb von beweglichem Anlagevermögen	59.723,06	0,00	0,00	0,00	0,00	0,00	0,00	0,00	1.379,94	1.379,94	0,00
- Auszahlungen für den Erwerb von Finanzanlagen		0,00	0,00	0,00	0,00	0,00	0,00	0,00	0,00	0,00	0,00
- Auszahlungen von aktivierbaren Zuwendungen		0,00	0,00	0,00	0,00	0,00	0,00	0,00	0,00	0,00	0,00



ProdGr/Stadt  
 Prod/ProdBer  
 Tprod/ProdGru  
 KSt/Prod

V  
 V03  
 V03217  
 V032171

Bad Münstereifel  
 Schulträgeraufgaben  
 Gymnasien  
 St. Michael-Gymnasium

### Teilfinanzrechnung A. Zahlungsnachweis

Einzahlungs- und Auszahlungsarten	Ergebnis	Ansatz	Übertragung aus	unterjährige Veränderung (Nachtrag)	Fort-geschriebe-ner Ansatz 2018	Üpl/apl	Inanspruch-nahme Deckung-kreise	veränderter Ansatz	Ist-Ergebnis	Vergleich veränderter Ansatz/Ist (Sp. 9 ./Sp. 8)	Übertragung nach	
	2017	2018	2017						2018		2019	
	EUR	EUR	EUR	EUR	EUR	EUR	EUR	EUR	EUR	EUR	EUR	
	1	2	3	4	5	6	7	8	9	10	11	
- Sonstige Investitionsauszahlungen		0,00	0,00	0,00	0,00	0,00	0,00	0,00	0,00	0,00	0,00	
<b>Summe der investiven Auszahlungen</b>		<b>59.723,06</b>	<b>0,00</b>	<b>0,00</b>	<b>0,00</b>	<b>0,00</b>	<b>0,00</b>	<b>0,00</b>	<b>0,00</b>	<b>1.379,94</b>	<b>1.379,94</b>	<b>0,00</b>
<b>Saldo: (Einzahlungen ./ Auszahlungen)</b>		<b>-59.723,06</b>	<b>0,00</b>	<b>0,00</b>	<b>0,00</b>	<b>0,00</b>	<b>0,00</b>	<b>0,00</b>	<b>0,00</b>	<b>-1.379,94</b>	<b>-1.379,94</b>	<b>0,00</b>
<b>Maßnahme: I2171012 Erweiterung Schulhofanlage</b>												
+ Einzahlungen aus Zuwendungen für Investitionsmaßnahmen		0,00	0,00	0,00	0,00	0,00	0,00	0,00	0,00	0,00	0,00	
+ Einzahlungen aus der Veräußerung von Sachanlagen		0,00	0,00	0,00	0,00	0,00	0,00	0,00	0,00	0,00	0,00	
+ Einzahlungen aus der Veräußerung von Finanzanlagen		0,00	0,00	0,00	0,00	0,00	0,00	0,00	0,00	0,00	0,00	
+ Einzahlungen aus Beiträgen u.ä. Entgelten		0,00	0,00	0,00	0,00	0,00	0,00	0,00	0,00	0,00	0,00	
+ Sonstige Investitionseinzahlungen		0,00	0,00	0,00	0,00	0,00	0,00	0,00	0,00	0,00	0,00	
<b>Summe der investiven Einzahlungen</b>		<b>0,00</b>	<b>0,00</b>	<b>0,00</b>	<b>0,00</b>	<b>0,00</b>	<b>0,00</b>	<b>0,00</b>	<b>0,00</b>	<b>0,00</b>	<b>0,00</b>	
- Auszahlungen für den Erwerb von Grundstücken und Gebäuden		0,00	0,00	0,00	0,00	0,00	0,00	0,00	0,00	0,00	0,00	
- Auszahlungen für Baumaßnahmen		0,00	20.000,00	0,00	0,00	20.000,00	0,00	0,00	20.000,00	0,00	-20.000,00	20.000,00
- Auszahlungen für den Erwerb von beweglichem Anlagevermögen		0,00	0,00	0,00	0,00	0,00	0,00	0,00	0,00	0,00	0,00	
- Auszahlungen für den Erwerb von Finanzanlagen		0,00	0,00	0,00	0,00	0,00	0,00	0,00	0,00	0,00	0,00	
- Auszahlungen von aktivierbaren Zuwendungen		0,00	0,00	0,00	0,00	0,00	0,00	0,00	0,00	0,00	0,00	
- Sonstige Investitionsauszahlungen		0,00	0,00	0,00	0,00	0,00	0,00	0,00	0,00	0,00	0,00	
<b>Summe der investiven Auszahlungen</b>		<b>0,00</b>	<b>20.000,00</b>	<b>0,00</b>	<b>0,00</b>	<b>20.000,00</b>	<b>0,00</b>	<b>0,00</b>	<b>20.000,00</b>	<b>0,00</b>	<b>-20.000,00</b>	<b>20.000,00</b>
<b>Saldo: (Einzahlungen ./ Auszahlungen)</b>		<b>0,00</b>	<b>-20.000,00</b>	<b>0,00</b>	<b>0,00</b>	<b>-20.000,00</b>	<b>0,00</b>	<b>0,00</b>	<b>-20.000,00</b>	<b>0,00</b>	<b>20.000,00</b>	<b>-20.000,00</b>
<b>Maßnahme: I2171013 Erneuerung naturwissenschaftl. Fachräume</b>												
+ Einzahlungen aus Zuwendungen für Investitionsmaßnahmen		0,00	0,00	0,00	0,00	0,00	0,00	0,00	0,00	0,00	0,00	
+ Einzahlungen aus der Veräußerung von Sachanlagen		0,00	0,00	0,00	0,00	0,00	0,00	0,00	0,00	0,00	0,00	

ProdGr/Stadt V Bad Münstereifel  
 Prod/ProdBer V03 Schulträgeraufgaben  
 Tprod/ProdGru V03217 Gymnasien  
 KSt/Prod V032171 St. Michael-Gymnasium



### Teilfinanzrechnung A. Zahlungsnachweis

Einzahlungs- und Auszahlungsarten	Ergebnis	Ansatz	Übertragung aus	unterjährige Veränderung (Nachtrag)	Fort-geschriebe-ner Ansatz 2018	Üpl/apl	Inanspruch-nahme Deckung-kreise	veränderter Ansatz	Ist-Ergebnis	Vergleich veränderter Ansatz/Ist (Sp. 9 ./Sp. 8)	Übertragung nach
	2017	2018	2017						2018		2019
	EUR	EUR	EUR	EUR	EUR	EUR	EUR	EUR	EUR	EUR	EUR
	1	2	3	4	5	6	7	8	9	10	11
+ Einzahlungen aus der Veräußerung von Finanzanlagen		0,00	0,00	0,00	0,00	0,00	0,00	0,00	0,00	0,00	0,00
+ Einzahlungen aus Beiträgen u.ä. Entgelten		0,00	0,00	0,00	0,00	0,00	0,00	0,00	0,00	0,00	0,00
+ Sonstige Investitionseinzahlungen		0,00	0,00	0,00	0,00	0,00	0,00	0,00	0,00	0,00	0,00
<b>Summe der investiven Einzahlungen</b>		<b>0,00</b>	<b>0,00</b>	<b>0,00</b>	<b>0,00</b>	<b>0,00</b>	<b>0,00</b>	<b>0,00</b>	<b>0,00</b>	<b>0,00</b>	<b>0,00</b>
- Auszahlungen für den Erwerb von Grundstücken und Gebäuden		0,00	0,00	0,00	0,00	0,00	0,00	0,00	0,00	0,00	0,00
- Auszahlungen für Baumaßnahmen		0,00	0,00	0,00	0,00	0,00	0,00	0,00	0,00	0,00	0,00
- Auszahlungen für den Erwerb von beweglichem Anlagevermögen		0,00	0,00	0,00	0,00	0,00	0,00	0,00	0,00	0,00	0,00
- Auszahlungen für den Erwerb von Finanzanlagen		0,00	0,00	0,00	0,00	0,00	0,00	0,00	0,00	0,00	0,00
- Auszahlungen von aktivierbaren Zuwendungen		0,00	0,00	0,00	0,00	0,00	0,00	0,00	0,00	0,00	0,00
- Sonstige Investitionsauszahlungen		0,00	0,00	0,00	0,00	0,00	0,00	0,00	0,00	0,00	0,00
<b>Summe der investiven Auszahlungen</b>		<b>0,00</b>	<b>0,00</b>	<b>0,00</b>	<b>0,00</b>	<b>0,00</b>	<b>0,00</b>	<b>0,00</b>	<b>0,00</b>	<b>0,00</b>	<b>0,00</b>
<b>Saldo: (Einzahlungen ./ Auszahlungen)</b>		<b>0,00</b>	<b>0,00</b>	<b>0,00</b>	<b>0,00</b>	<b>0,00</b>	<b>0,00</b>	<b>0,00</b>	<b>0,00</b>	<b>0,00</b>	<b>0,00</b>



ProdGr/Stadt  
 Prod/ProdBer  
 Tprod/ProdGru  
 KSt/Prod

V  
 V03  
 V03217  
 V032171

Bad Münstereifel  
 Schulträgeraufgaben  
 Gymnasien  
 St. Michael-Gymnasium

**Teilfinanzrechnung**  
**B. Nachweis einzelner Investitionsmaßnahmen**

Investitionsmaßnahmen	Ergebnis	Ansatz	Übertragung aus	unterjährige Veränderung (Nachtrag)	Fort-geschriebe-ner Ansatz 2018	Üpl/apl	Inanspruch-nahme Deckung-kreise	veränderter Ansatz	Ist-Ergebnis	Vergleich veränderter Ansatz/Ist (Sp. 9 ./ Sp. 8)	Übertragung nach
	2017	2018	2017						2018		2019
	EUR	EUR	EUR	EUR	EUR	EUR	EUR	EUR	EUR	EUR	EUR
	1	2	3	4	5	6	7	8	9	10	11
<b>Investitionsmaßnahmen unterhalb der festgesetzten Wertgrenzen</b>											
Summe der investiven Einzahlungen	0,00	0,00	0,00	0,00	0,00	0,00	0,00	0,00	0,00	0,00	0,00
Summe der investiven Auszahlungen	0,00	200,00	0,00	0,00	200,00	0,00	0,00	200,00	0,00	-200,00	0,00
<b>Saldo:</b> (Einzahlungen ./ Auszahlungen)	<b>0,00</b>	<b>-200,00</b>	<b>0,00</b>	<b>0,00</b>	<b>-200,00</b>	<b>0,00</b>	<b>0,00</b>	<b>-200,00</b>	<b>0,00</b>	<b>200,00</b>	<b>0,00</b>

ProdGr/Stadt V  
 Prod/ProdBer V03  
 Tprod/ProdGru V03243  
 KSt/Prod V032431

Bad Münstereifel  
 Schulträgeraufgaben  
 Sonstige Schulische Aufgaben  
 Sonstige Schulische Aufgaben incl. Sonderschule und Schülerbeförderung



### Teilergebnisrechnung

Ertrags- und Aufwandsarten		Ergebnis	Ansatz	Übertragung aus	unterjährige Veränderung (Nachtrag)	Fortgeschriebener Ansatz 2018	Üpl/apl	Inanspruchnahme Deckungskreise	veränderter Ansatz	Ist-Ergebnis	Vergleich veränderter Ansatz/Ist (Sp. 9 ./Sp. 8)	Übertragung nach	
		2017	2018	2017						2018		2019	
		EUR	EUR	EUR	EUR	EUR	EUR	EUR	EUR	EUR	EUR	EUR	EUR
		1	2	3	4	5	6	7	8	9	10	11	
1	Steuern und ähnliche Abgaben	0,00	0,00	0,00	0,00	0,00	0,00	0,00	0,00	0,00	0,00	0,00	
2	+ Zuwendungen und allgemeine Umlagen	0,00	0,00	0,00	0,00	0,00	0,00	0,00	0,00	30,38	30,38	0,00	
3	+ Sonstige Transfererträge	0,00	0,00	0,00	0,00	0,00	0,00	0,00	0,00	0,00	0,00	0,00	
4	+ Öffentlich-rechtliche Leistungsentgelte	0,00	0,00	0,00	0,00	0,00	0,00	0,00	0,00	0,00	0,00	0,00	
5	+ Privatrechtliche Leistungsentgelte	0,00	0,00	0,00	0,00	0,00	0,00	0,00	0,00	0,00	0,00	0,00	
6	+ Kostenerstattungen und Kostenumlagen	34.948,38	30.001,00	0,00	0,00	30.001,00	0,00	8.860,64	38.861,64	35.941,64	-2.920,00	0,00	
7	+ Sonstige ordentliche Erträge	13.351,06	0,00	0,00	0,00	0,00	0,00	0,00	0,00	82,00	82,00	0,00	
8	+ Aktivierte Eigenleistungen	0,00	0,00	0,00	0,00	0,00	0,00	0,00	0,00	0,00	0,00	0,00	
9	+/- Bestandsveränderungen	0,00	0,00	0,00	0,00	0,00	0,00	0,00	0,00	0,00	0,00	0,00	
10	<b>= Ordentliche Erträge</b>	<b>48.299,44</b>	<b>30.001,00</b>	<b>0,00</b>	<b>0,00</b>	<b>30.001,00</b>	<b>0,00</b>	<b>8.860,64</b>	<b>38.861,64</b>	<b>36.054,02</b>	<b>-2.807,62</b>	<b>0,00</b>	
11	- Personalaufwendungen	127.294,32	175.286,00	0,00	0,00	175.286,00	0,00	0,00	175.286,00	143.607,27	-31.678,73	0,00	
12	- Versorgungsaufwendungen	54.073,53	24.276,00	0,00	0,00	24.276,00	0,00	0,00	24.276,00	81.796,60	57.520,60	0,00	
13	- Aufwendungen für Sach- und Dienstleistungen	946.278,87	967.780,00	0,00	0,00	967.780,00	0,00	0,00	967.780,00	942.866,18	-24.913,82	0,00	
14	- Bilanzielle Abschreibungen	0,00	0,00	0,00	0,00	0,00	0,00	0,00	0,00	112,38	112,38	0,00	
15	- Transferaufwendungen	0,00	0,00	0,00	0,00	0,00	0,00	0,00	0,00	0,00	0,00	0,00	
16	- Sonstige ordentliche Aufwendungen	9.278,04	4.068,00	0,00	0,00	4.068,00	-180,00	8.860,64	12.748,64	10.251,86	-2.496,78	0,00	
17	<b>= Ordentliche Aufwendungen</b>	<b>1.136.924,76</b>	<b>1.171.410,00</b>	<b>0,00</b>	<b>0,00</b>	<b>1.171.410,00</b>	<b>-180,00</b>	<b>8.860,64</b>	<b>1.180.090,64</b>	<b>1.178.634,29</b>	<b>-1.456,35</b>	<b>0,00</b>	
18	<b>= Ordentliches Ergebnis (= Zeilen 10 und 17)</b>	<b>-1.088.625,32</b>	<b>-1.141.409,00</b>	<b>0,00</b>	<b>0,00</b>	<b>-1.141.409,00</b>	<b>180,00</b>	<b>0,00</b>	<b>-1.141.229,00</b>	<b>-1.142.580,27</b>	<b>-1.351,27</b>	<b>0,00</b>	
19	+ Finanzerträge	0,00	0,00	0,00	0,00	0,00	0,00	0,00	0,00	0,00	0,00	0,00	
20	- Zinsen und sonstige Finanzaufwendungen	0,00	0,00	0,00	0,00	0,00	0,00	0,00	0,00	0,00	0,00	0,00	
21	<b>= Finanzergebnis (= Zeilen 19 und 20)</b>	<b>0,00</b>	<b>0,00</b>	<b>0,00</b>	<b>0,00</b>	<b>0,00</b>	<b>0,00</b>	<b>0,00</b>	<b>0,00</b>	<b>0,00</b>	<b>0,00</b>	<b>0,00</b>	
22	<b>= Ergebnis der laufenden Verwaltungstätigkeit (= Zeilen 18 und 21)</b>	<b>-1.088.625,32</b>	<b>-1.141.409,00</b>	<b>0,00</b>	<b>0,00</b>	<b>-1.141.409,00</b>	<b>180,00</b>	<b>0,00</b>	<b>-1.141.229,00</b>	<b>-1.142.580,27</b>	<b>-1.351,27</b>	<b>0,00</b>	
23	+ Außerordentliche Erträge	0,00	0,00	0,00	0,00	0,00	0,00	0,00	0,00	0,00	0,00	0,00	
24	- Außerordentliche Aufwendungen	0,00	0,00	0,00	0,00	0,00	0,00	0,00	0,00	0,00	0,00	0,00	
25	<b>= Außerordentliches Ergebnis (= Zeilen 23 und 24)</b>	<b>0,00</b>	<b>0,00</b>	<b>0,00</b>	<b>0,00</b>	<b>0,00</b>	<b>0,00</b>	<b>0,00</b>	<b>0,00</b>	<b>0,00</b>	<b>0,00</b>	<b>0,00</b>	
26	<b>= Ergebnis -vor Berücksichtigung der internen Leistungsbeziehungen- (= Zeilen 22 und 25)</b>	<b>-1.088.625,32</b>	<b>-1.141.409,00</b>	<b>0,00</b>	<b>0,00</b>	<b>-1.141.409,00</b>	<b>180,00</b>	<b>0,00</b>	<b>-1.141.229,00</b>	<b>-1.142.580,27</b>	<b>-1.351,27</b>	<b>0,00</b>	



ProdGr/Stadt  
 Prod/ProdBer  
 Tprod/ProdGru  
 KSt/Prod

V  
 V03  
 V03243  
 V032431

Bad Münstereifel  
 Schulträgeraufgaben  
 Sonstige Schulische Aufgaben  
 Sonstige Schulische Aufgaben incl. Sonderschule und Schülerbeförderung

### Teilergebnisrechnung

Ertrags- und Aufwandsarten	Ergebnis	Ansatz	Übertragung aus	unterjährige Veränderung (Nachtrag)	Fort-geschriebe-ner Ansatz 2018	Üpl/apl	Inanspruch-nahme Deckung-kreise	veränderter Ansatz	Ist-Ergebnis	Vergleich veränderter Ansatz/Ist (Sp. 9 ./Sp. 8)	Übertragung nach
	2017	2018	2017						2018		2019
	EUR	EUR	EUR	EUR	EUR	EUR	EUR	EUR	EUR	EUR	EUR
	1	2	3	4	5	6	7	8	9	10	11
27 + Erträge aus internen Leistungsbeziehungen	0,00	0,00	0,00	0,00	0,00	0,00	0,00	0,00	0,00	0,00	0,00
28 - Aufwendungen aus internen Leistungsbeziehungen	121.169,78	123.156,00	0,00	0,00	123.156,00	0,00	0,00	123.156,00	160.710,12	37.554,12	0,00
29 = <b>Teilergebnis</b> (= Zeilen 26, 27, 28)	<b>-1.209.795,10</b>	<b>-1.264.565,00</b>	<b>0,00</b>	<b>0,00</b>	<b>-1.264.565,00</b>	<b>180,00</b>	<b>0,00</b>	<b>-1.264.385,00</b>	<b>-1.303.290,39</b>	<b>-38.905,39</b>	<b>0,00</b>

ProdGr/Stadt V  
 Prod/ProdBer V03  
 Tprod/ProdGru V03243  
 KSt/Prod V032431

Bad Münstereifel  
 Schulträgeraufgaben  
 Sonstige Schulische Aufgaben  
 Sonstige Schulische Aufgaben incl. Sonderschule und Schülerbeförderung



### Teilfinanzrechnung A. Zahlungsnachweis

	Einzahlungs- und Auszahlungsarten	Ergebnis	Ansatz	Übertragung aus	unterjährige Veränderung (Nachtrag)	Fort-geschriebe-ner Ansatz 2018	Üpl/apl	Inanspruch-nahme Deckung-kreise	veränderter Ansatz	Ist-Ergebnis	Vergleich veränderter Ansatz/Ist (Sp. 9 ./Sp. 8)	Übertragung nach
		2017	2018	2017						2018		2019
		EUR	EUR	EUR	EUR	EUR	EUR	EUR	EUR	EUR	EUR	EUR
		1	2	3	4	5	6	7	8	9	10	11
1	Steuern und ähnliche Abgaben	0,00	0,00	0,00	0,00	0,00	0,00	0,00	0,00	0,00	0,00	0,00
2	Zuwendungen und allgemeine Umlagen	0,00	0,00	0,00	0,00	0,00	0,00	0,00	0,00	0,00	0,00	0,00
3	Sonstige Transfereinzahlungen	0,00	0,00	0,00	0,00	0,00	0,00	0,00	0,00	0,00	0,00	0,00
4	Öffentlich-rechtliche Leistungsentgelte	0,00	0,00	0,00	0,00	0,00	0,00	0,00	0,00	0,00	0,00	0,00
5	Privatrechtliche Leistungsentgelte	0,00	0,00	0,00	0,00	0,00	0,00	0,00	0,00	0,00	0,00	0,00
6	Kostenerstattungen, Kostenumlagen	34.887,48	30.001,00	0,00	0,00	30.001,00	0,00	0,00	30.001,00	35.839,49	5.838,49	0,00
7	Sonstige Einzahlungen	0,00	0,00	0,00	0,00	0,00	0,00	0,00	0,00	0,00	0,00	0,00
8	Zinsen und sonstige Finanzeinzahlungen	0,00	0,00	0,00	0,00	0,00	0,00	0,00	0,00	0,00	0,00	0,00
9	<b>Einzahlungen aus laufender Verwaltungstätigkeit</b>	<b>34.887,48</b>	<b>30.001,00</b>	<b>0,00</b>	<b>0,00</b>	<b>30.001,00</b>	<b>0,00</b>	<b>0,00</b>	<b>30.001,00</b>	<b>35.839,49</b>	<b>5.838,49</b>	<b>0,00</b>
10	Personalauszahlungen	113.771,22	152.200,00	0,00	0,00	152.200,00	0,00	0,00	152.200,00	142.404,70	-9.795,30	0,00
11	Versorgungsauszahlungen	33.533,67	33.101,00	0,00	0,00	33.101,00	0,00	0,00	33.101,00	37.455,52	4.354,52	0,00
12	Auszahlungen für Sach- und Dienstleistungen	942.155,07	967.780,00	36.529,34	0,00	1.004.309,34	0,00	0,00	1.004.309,34	931.060,52	-73.248,82	63.076,86
13	Zinsen und sonstige Finanzauszahlungen	0,00	0,00	0,00	0,00	0,00	0,00	0,00	0,00	0,00	0,00	0,00
14	Transferauszahlungen	0,00	0,00	0,00	0,00	0,00	0,00	0,00	0,00	0,00	0,00	0,00
15	Sonstige Auszahlungen	19.130,45	4.068,00	0,00	0,00	4.068,00	-180,00	0,00	3.888,00	9.205,63	5.317,63	0,00
16	<b>Auszahlungen aus laufender Verwaltungstätigkeit</b>	<b>1.108.590,41</b>	<b>1.157.149,00</b>	<b>36.529,34</b>	<b>0,00</b>	<b>1.193.678,34</b>	<b>-180,00</b>	<b>0,00</b>	<b>1.193.498,34</b>	<b>1.120.126,37</b>	<b>-73.371,97</b>	<b>63.076,86</b>
17	<b>Saldo aus laufender Verwaltungstätigkeit</b>	<b>-1.073.702,93</b>	<b>-1.127.148,00</b>	<b>-36.529,34</b>	<b>0,00</b>	<b>-1.163.677,34</b>	<b>180,00</b>	<b>0,00</b>	<b>-1.163.497,34</b>	<b>-1.084.286,88</b>	<b>79.210,46</b>	<b>-63.076,86</b>
<b>Investitionstätigkeit</b>												
<b>Einzahlungen</b>												
18	aus Zuwendungen für Investitionsmaßnahmen	0,00	0,00	0,00	0,00	0,00	0,00	0,00	0,00	3.929,00	3.929,00	0,00
19	aus der Veräußerung von Sachanlagen	0,00	0,00	0,00	0,00	0,00	0,00	0,00	0,00	0,00	0,00	0,00
20	aus der Veräußerung von Finanzanlagen	0,00	0,00	0,00	0,00	0,00	0,00	0,00	0,00	0,00	0,00	0,00
21	aus Beiträgen und ähnlichen Entgelten	0,00	0,00	0,00	0,00	0,00	0,00	0,00	0,00	0,00	0,00	0,00
22	Sonstige Investitionseinzahlungen	0,00	0,00	0,00	0,00	0,00	0,00	0,00	0,00	0,00	0,00	0,00
23	<b>Summe:</b> (invest. Einzahlungen)	<b>0,00</b>	<b>0,00</b>	<b>0,00</b>	<b>0,00</b>	<b>0,00</b>	<b>0,00</b>	<b>0,00</b>	<b>0,00</b>	<b>3.929,00</b>	<b>3.929,00</b>	<b>0,00</b>
<b>Auszahlungen</b>												
24	für den Erwerb von Grundstücken und Gebäuden	0,00	0,00	0,00	0,00	0,00	0,00	0,00	0,00	0,00	0,00	0,00
25	für Baumaßnahmen	0,00	0,00	0,00	0,00	0,00	5.357,38	0,00	5.357,38	5.357,38	0,00	0,00
26	für den Erwerb von beweglichem Anlagevermögen	0,00	0,00	0,00	0,00	0,00	0,00	0,00	0,00	0,00	0,00	0,00



ProdGr/Stadt  
 Prod/ProdBer  
 Tprod/ProdGru  
 KSt/Prod

V  
 V03  
 V03243  
 V032431

Bad Münstereifel  
 Schulträgeraufgaben  
 Sonstige Schulische Aufgaben  
 Sonstige Schulische Aufgaben incl. Sonderschule und Schülerbeförderung

### Teilfinanzrechnung A. Zahlungsnachweis

	Einzahlungs- und Auszahlungsarten	Ergebnis	Ansatz	Übertragung aus	unterjährige Veränderung (Nachtrag)	Fort- geschriebe- nerAnsatz 2018	Üpl/apl	Inanspruch- nahme Deckung- kreise	veränderter Ansatz	Ist- Ergebnis	Vergleich veränderter Ansatz/Ist (Sp. 9 ./Sp. 8)	Übertragung nach
		2017	2018	2017						2018		2019
		EUR	EUR	EUR	EUR	EUR	EUR	EUR	EUR	EUR	EUR	EUR
		1	2	3	4	5	6	7	8	9	10	11
27	für den Erwerb von Finanzanlagen	0,00	0,00	0,00	0,00	0,00	0,00	0,00	0,00	0,00	0,00	0,00
28	von aktivierbaren Zuwendungen	0,00	0,00	0,00	0,00	0,00	0,00	0,00	0,00	0,00	0,00	0,00
29	Sonstige Investitionsauszahlungen	0,00	0,00	0,00	0,00	0,00	0,00	0,00	0,00	0,00	0,00	0,00
30	<b>Summe:</b> (invest. Auszahlungen)	<b>0,00</b>	<b>0,00</b>	<b>0,00</b>	<b>0,00</b>	<b>0,00</b>	<b>5.357,38</b>	<b>0,00</b>	<b>5.357,38</b>	<b>5.357,38</b>	<b>0,00</b>	<b>0,00</b>
31	<b>Saldo:</b> <b>der Investitionstätigkeit</b> (Einzahlungen ./ Auszahlungen)	<b>0,00</b>	<b>0,00</b>	<b>0,00</b>	<b>0,00</b>	<b>0,00</b>	<b>-5.357,38</b>	<b>0,00</b>	<b>-5.357,38</b>	<b>-1.428,38</b>	<b>3.929,00</b>	<b>0,00</b>



### Teilergebnisrechnung

Ertrags- und Aufwandsarten		Ergebnis	Ansatz	Übertragung aus	unterjährige Veränderung (Nachtrag)	Fortgeschriebener Ansatz 2018	Üpl/apl	Inanspruchnahme Deckungskreise	veränderter Ansatz	Ist-Ergebnis	Vergleich veränderter Ansatz/Ist (Sp. 9 ./Sp. 8)	Übertragung nach	
		2017	2018	2017		2018				2018		2019	
		EUR	EUR	EUR	EUR	EUR	EUR	EUR	EUR	EUR	EUR	EUR	EUR
		1	2	3	4	5	6	7	8	9	10	11	
1	Steuern und ähnliche Abgaben	0,00	0,00	0,00	0,00	0,00	0,00	0,00	0,00	0,00	0,00	0,00	
2	+ Zuwendungen und allgemeine Umlagen	46.892,96	18.060,00	0,00	0,00	18.060,00	0,00	0,00	18.060,00	17.160,13	-899,87	0,00	
3	+ Sonstige Transfererträge	0,00	0,00	0,00	0,00	0,00	0,00	0,00	0,00	0,00	0,00	0,00	
4	+ Öffentlich-rechtliche Leistungsentgelte	8.603,69	12.000,00	0,00	0,00	12.000,00	0,00	0,00	12.000,00	8.225,44	-3.774,56	0,00	
5	+ Privatrechtliche Leistungsentgelte	6.258,24	6.360,00	0,00	0,00	6.360,00	0,00	0,00	6.360,00	6.258,24	-101,76	0,00	
6	+ Kostenerstattungen und Kostenumlagen	0,00	250,00	0,00	0,00	250,00	0,00	0,00	250,00	0,00	-250,00	0,00	
7	+ Sonstige ordentliche Erträge	824,79	3,00	0,00	0,00	3,00	0,00	0,00	3,00	0,00	-3,00	0,00	
8	+ Aktivierte Eigenleistungen	0,00	0,00	0,00	0,00	0,00	0,00	0,00	0,00	0,00	0,00	0,00	
9	+/- Bestandsveränderungen	0,00	0,00	0,00	0,00	0,00	0,00	0,00	0,00	0,00	0,00	0,00	
10	<b>= Ordentliche Erträge</b>	<b>62.579,68</b>	<b>36.673,00</b>	<b>0,00</b>	<b>0,00</b>	<b>36.673,00</b>	<b>0,00</b>	<b>0,00</b>	<b>36.673,00</b>	<b>31.643,81</b>	<b>-5.029,19</b>	<b>0,00</b>	
11	- Personalaufwendungen	66.768,50	68.433,00	0,00	0,00	68.433,00	0,00	0,00	68.433,00	65.847,07	-2.585,93	0,00	
12	- Versorgungsaufwendungen	3.081,09	1.330,00	0,00	0,00	1.330,00	0,00	0,00	1.330,00	3.444,31	2.114,31	0,00	
13	- Aufwendungen für Sach- und Dienstleistungen	68.608,05	40.001,00	710,38	0,00	40.711,38	0,00	0,00	40.711,38	34.177,20	-6.534,18	0,00	
14	- Bilanzielle Abschreibungen	14.517,50	14.600,00	0,00	0,00	14.600,00	0,00	0,00	14.600,00	14.245,00	-355,00	0,00	
15	- Transferaufwendungen	0,00	0,00	0,00	0,00	0,00	0,00	0,00	0,00	0,00	0,00	0,00	
16	- Sonstige ordentliche Aufwendungen	2.141,28	2.542,00	0,00	0,00	2.542,00	180,00	0,00	2.722,00	2.587,47	-134,53	0,00	
17	<b>= Ordentliche Aufwendungen</b>	<b>155.116,42</b>	<b>126.906,00</b>	<b>710,38</b>	<b>0,00</b>	<b>127.616,38</b>	<b>180,00</b>	<b>0,00</b>	<b>127.796,38</b>	<b>120.301,05</b>	<b>-7.495,33</b>	<b>0,00</b>	
18	<b>= Ordentliches Ergebnis (= Zeilen 10 und 17)</b>	<b>-92.536,74</b>	<b>-90.233,00</b>	<b>-710,38</b>	<b>0,00</b>	<b>-90.943,38</b>	<b>-180,00</b>	<b>0,00</b>	<b>-91.123,38</b>	<b>-88.657,24</b>	<b>2.466,14</b>	<b>0,00</b>	
19	+ Finanzerträge	0,00	0,00	0,00	0,00	0,00	0,00	0,00	0,00	0,00	0,00	0,00	
20	- Zinsen und sonstige Finanzaufwendungen	0,00	0,00	0,00	0,00	0,00	0,00	0,00	0,00	0,00	0,00	0,00	
21	<b>= Finanzergebnis (= Zeilen 19 und 20)</b>	<b>0,00</b>	<b>0,00</b>	<b>0,00</b>	<b>0,00</b>	<b>0,00</b>	<b>0,00</b>	<b>0,00</b>	<b>0,00</b>	<b>0,00</b>	<b>0,00</b>	<b>0,00</b>	
22	<b>= Ergebnis der laufenden Verwaltungstätigkeit (= Zeilen 18 und 21)</b>	<b>-92.536,74</b>	<b>-90.233,00</b>	<b>-710,38</b>	<b>0,00</b>	<b>-90.943,38</b>	<b>-180,00</b>	<b>0,00</b>	<b>-91.123,38</b>	<b>-88.657,24</b>	<b>2.466,14</b>	<b>0,00</b>	
23	+ Außerordentliche Erträge	0,00	0,00	0,00	0,00	0,00	0,00	0,00	0,00	0,00	0,00	0,00	
24	- Außerordentliche Aufwendungen	0,00	0,00	0,00	0,00	0,00	0,00	0,00	0,00	0,00	0,00	0,00	
25	<b>= Außerordentliches Ergebnis (= Zeilen 23 und 24)</b>	<b>0,00</b>	<b>0,00</b>	<b>0,00</b>	<b>0,00</b>	<b>0,00</b>	<b>0,00</b>	<b>0,00</b>	<b>0,00</b>	<b>0,00</b>	<b>0,00</b>	<b>0,00</b>	
26	<b>= Ergebnis -vor Berücksichtigung der internen Leistungsbeziehungen- (= Zeilen 22 und 25)</b>	<b>-92.536,74</b>	<b>-90.233,00</b>	<b>-710,38</b>	<b>0,00</b>	<b>-90.943,38</b>	<b>-180,00</b>	<b>0,00</b>	<b>-91.123,38</b>	<b>-88.657,24</b>	<b>2.466,14</b>	<b>0,00</b>	



ProdGr/Stadt  
Prod/ProdBer

V  
V04

Bad Münstereifel  
Kultur und Wissenschaft

### Teilergebnisrechnung

	Ertrags- und Aufwandsarten	Ergebnis	Ansatz	Übertragung aus	unterjährige Veränderung (Nachtrag)	Fort-geschriebe-ner Ansatz 2018	Üpl/apl	Inanspruch-nahme Deckung-kreise	veränderter Ansatz	Ist-Ergebnis	Vergleich veränderter Ansatz/Ist (Sp. 9 ./Sp. 8)	Übertragung nach	
		2017	2018	2017						2018		2019	
		EUR	EUR	EUR	EUR	EUR	EUR	EUR	EUR	EUR	EUR	EUR	EUR
		1	2	3	4	5	6	7	8	9	10	11	
27	+ Erträge aus internen Leistungsbeziehungen	0,00	0,00	0,00	0,00	0,00	0,00	0,00	0,00	0,00	0,00	0,00	
28	- Aufwendungen aus internen Leistungsbeziehungen	35.210,29	31.221,00	0,00	0,00	31.221,00	0,00	0,00	31.221,00	40.403,18	9.182,18	0,00	
29	<b>= Teilergebnis</b> (= Zeilen 26, 27, 28)	<b>-127.747,03</b>	<b>-121.454,00</b>	<b>-710,38</b>	<b>0,00</b>	<b>-122.164,38</b>	<b>-180,00</b>	<b>0,00</b>	<b>-122.344,38</b>	<b>-129.060,42</b>	<b>-6.716,04</b>	<b>0,00</b>	



**Teilfinanzrechnung  
A. Zahlungsnachweis**

	Einzahlungs- und Auszahlungsarten	Ergebnis	Ansatz	Übertragung aus	unterjährige Veränderung (Nachtrag)	Fort-geschriebe-ner Ansatz 2018	Üpl/apl	Inanspruch-nahme Deckung-kreise	veränderter Ansatz	Ist-Ergebnis	Vergleich veränderter Ansatz/Ist (Sp. 9 ./Sp. 8)	Übertragung nach
		2017	2018	2017						2018		2019
		EUR	EUR	EUR	EUR	EUR	EUR	EUR	EUR	EUR	EUR	EUR
		1	2	3	4	5	6	7	8	9	10	11
1	Steuern und ähnliche Abgaben	0,00	0,00	0,00	0,00	0,00	0,00	0,00	0,00	0,00	0,00	0,00
2	Zuwendungen und allgemeine Umlagen	24.000,00	0,00	0,00	0,00	0,00	0,00	0,00	0,00	5.700,80	5.700,80	0,00
3	Sonstige Transfereinzahlungen	0,00	0,00	0,00	0,00	0,00	0,00	0,00	0,00	0,00	0,00	0,00
4	Öffentlich-rechtliche Leistungsentgelte	8.603,69	12.000,00	0,00	0,00	12.000,00	0,00	0,00	12.000,00	8.225,44	-3.774,56	0,00
5	Privatrechtliche Leistungsentgelte	6.258,24	6.360,00	0,00	0,00	6.360,00	0,00	0,00	6.360,00	6.258,24	-101,76	0,00
6	Kostenerstattungen, Kostenumlagen	0,00	250,00	0,00	0,00	250,00	0,00	0,00	250,00	0,00	-250,00	0,00
7	Sonstige Einzahlungen	744,05	3,00	0,00	0,00	3,00	0,00	0,00	3,00	0,00	-3,00	0,00
8	Zinsen und sonstige Finanzeinzahlungen	0,00	0,00	0,00	0,00	0,00	0,00	0,00	0,00	0,00	0,00	0,00
9	<b>Einzahlungen aus laufender Verwaltungstätigkeit</b>	<b>39.605,98</b>	<b>18.613,00</b>	<b>0,00</b>	<b>0,00</b>	<b>18.613,00</b>	<b>0,00</b>	<b>0,00</b>	<b>18.613,00</b>	<b>20.184,48</b>	<b>1.571,48</b>	<b>0,00</b>
10	Personalauszahlungen	65.636,84	67.169,00	0,00	0,00	67.169,00	0,00	0,00	67.169,00	67.345,89	176,89	0,00
11	Versorgungsauszahlungen	1.910,73	1.813,00	0,00	0,00	1.813,00	0,00	0,00	1.813,00	1.577,19	-235,81	0,00
12	Auszahlungen für Sach- und Dienstleistungen	20.808,80	30.001,00	0,00	0,00	30.001,00	0,00	0,00	30.001,00	60.105,70	30.104,70	0,00
13	Zinsen und sonstige Finanzauszahlungen	0,00	0,00	0,00	0,00	0,00	0,00	0,00	0,00	0,00	0,00	0,00
14	Transferauszahlungen	0,00	0,00	0,00	0,00	0,00	0,00	0,00	0,00	0,00	0,00	0,00
15	Sonstige Auszahlungen	2.471,22	2.542,00	0,00	0,00	2.542,00	180,00	0,00	2.722,00	2.523,93	-198,07	0,00
16	<b>Auszahlungen aus laufender Verwaltungstätigkeit</b>	<b>90.827,59</b>	<b>101.525,00</b>	<b>0,00</b>	<b>0,00</b>	<b>101.525,00</b>	<b>180,00</b>	<b>0,00</b>	<b>101.705,00</b>	<b>131.552,71</b>	<b>29.847,71</b>	<b>0,00</b>
17	<b>Saldo aus laufender Verwaltungstätigkeit</b>	<b>-51.221,61</b>	<b>-82.912,00</b>	<b>0,00</b>	<b>0,00</b>	<b>-82.912,00</b>	<b>-180,00</b>	<b>0,00</b>	<b>-83.092,00</b>	<b>-111.368,23</b>	<b>-28.276,23</b>	<b>0,00</b>
<b>Investitionstätigkeit</b>												
<b>Einzahlungen</b>												
18	aus Zuwendungen für Investitionsmaßnahmen	0,00	0,00	0,00	0,00	0,00	0,00	0,00	0,00	0,00	0,00	0,00
19	aus der Veräußerung von Sachanlagen	0,00	0,00	0,00	0,00	0,00	0,00	0,00	0,00	0,00	0,00	0,00
20	aus der Veräußerung von Finanzanlagen	0,00	0,00	0,00	0,00	0,00	0,00	0,00	0,00	0,00	0,00	0,00
21	aus Beiträgen und ähnlichen Entgelten	0,00	0,00	0,00	0,00	0,00	0,00	0,00	0,00	0,00	0,00	0,00
22	Sonstige Investitionseinzahlungen	0,00	0,00	0,00	0,00	0,00	0,00	0,00	0,00	0,00	0,00	0,00
23	<b>Summe:</b> (invest. Einzahlungen)	<b>0,00</b>	<b>0,00</b>	<b>0,00</b>	<b>0,00</b>	<b>0,00</b>	<b>0,00</b>	<b>0,00</b>	<b>0,00</b>	<b>0,00</b>	<b>0,00</b>	<b>0,00</b>
<b>Auszahlungen</b>												
24	für den Erwerb von Grundstücken und Gebäuden	0,00	0,00	0,00	0,00	0,00	0,00	0,00	0,00	0,00	0,00	0,00
25	für Baumaßnahmen	0,00	0,00	0,00	0,00	0,00	0,00	0,00	0,00	0,00	0,00	0,00
26	für den Erwerb von beweglichem Anlagevermögen	10.177,75	10.000,00	0,00	0,00	10.000,00	0,00	0,00	10.000,00	9.068,34	-931,66	0,00



ProdGr/Stadt  
Prod/ProdBer

V  
V04

Bad Münstereifel  
Kultur und Wissenschaft

### Teilfinanzrechnung A. Zahlungsnachweis

	Einzahlungs- und Auszahlungsarten	Ergebnis	Ansatz	Übertragung aus	unterjährige Veränderung (Nachtrag)	Fort- geschriebe- nerAnsatz 2018	Üpl/apl	Inanspruch- nahme Deckung- kreise	veränderter Ansatz	Ist- Ergebnis	Vergleich veränderter Ansatz/Ist (Sp. 9 ./Sp. 8)	Übertragung nach
		2017	2018	2017						2018		2019
		EUR	EUR	EUR	EUR	EUR	EUR	EUR	EUR	EUR	EUR	EUR
		1	2	3	4	5	6	7	8	9	10	11
27	für den Erwerb von Finanzanlagen	0,00	0,00	0,00	0,00	0,00	0,00	0,00	0,00	0,00	0,00	0,00
28	von aktivierbaren Zuwendungen	0,00	0,00	0,00	0,00	0,00	0,00	0,00	0,00	0,00	0,00	0,00
29	Sonstige Investitionsauszahlungen	0,00	0,00	0,00	0,00	0,00	0,00	0,00	0,00	0,00	0,00	0,00
30	<b>Summe:</b> (invest. Auszahlungen)	<b>10.177,75</b>	<b>10.000,00</b>	<b>0,00</b>	<b>0,00</b>	<b>10.000,00</b>	<b>0,00</b>	<b>0,00</b>	<b>10.000,00</b>	<b>9.068,34</b>	<b>-931,66</b>	<b>0,00</b>
31	<b>Saldo:</b> <b>der Investitionstätigkeit</b> (Einzahlungen ./ Auszahlungen)	<b>-10.177,75</b>	<b>-10.000,00</b>	<b>0,00</b>	<b>0,00</b>	<b>-10.000,00</b>	<b>0,00</b>	<b>0,00</b>	<b>-10.000,00</b>	<b>-9.068,34</b>	<b>931,66</b>	<b>0,00</b>

ProdGr/Stadt V  
 Prod/ProdBer V04  
 Tprod/ProdGru V04252  
 KSt/Prod V042521

Bad Münstereifel  
 Kultur und Wissenschaft  
 Museum  
 Museen



### Teilergebnisrechnung

Ertrags- und Aufwandsarten	Ergebnis	Ansatz	Übertragung aus	unterjährige Veränderung (Nachtrag)	Fortgeschriebener Ansatz 2018	Üpl/apl	Inanspruchnahme Deckungskreise	veränderter Ansatz	Ist-Ergebnis	Vergleich veränderter Ansatz/Ist (Sp. 9 ./Sp. 8)	Übertragung nach
	2017	2018	2017						2018		2019
	EUR	EUR	EUR	EUR	EUR	EUR	EUR	EUR	EUR	EUR	EUR
	1	2	3	4	5	6	7	8	9	10	11
1 Steuern und ähnliche Abgaben	0,00	0,00	0,00	0,00	0,00	0,00	0,00	0,00	0,00	0,00	0,00
2 + Zuwendungen und allgemeine Umlagen	30.195,80	1.500,00	0,00	0,00	1.500,00	0,00	0,00	1.500,00	1.495,00	-5,00	0,00
3 + Sonstige Transfererträge	0,00	0,00	0,00	0,00	0,00	0,00	0,00	0,00	0,00	0,00	0,00
4 + Öffentlich-rechtliche Leistungsentgelte	0,00	0,00	0,00	0,00	0,00	0,00	0,00	0,00	0,00	0,00	0,00
5 + Privatrechtliche Leistungsentgelte	0,00	0,00	0,00	0,00	0,00	0,00	0,00	0,00	0,00	0,00	0,00
6 + Kostenerstattungen und Kostenumlagen	0,00	0,00	0,00	0,00	0,00	0,00	0,00	0,00	0,00	0,00	0,00
7 + Sonstige ordentliche Erträge	213,19	2,00	0,00	0,00	2,00	0,00	0,00	2,00	0,00	-2,00	0,00
8 + Aktivierte Eigenleistungen	0,00	0,00	0,00	0,00	0,00	0,00	0,00	0,00	0,00	0,00	0,00
9 +/- Bestandsveränderungen	0,00	0,00	0,00	0,00	0,00	0,00	0,00	0,00	0,00	0,00	0,00
<b>10 = Ordentliche Erträge</b>	<b>30.408,99</b>	<b>1.502,00</b>	<b>0,00</b>	<b>0,00</b>	<b>1.502,00</b>	<b>0,00</b>	<b>0,00</b>	<b>1.502,00</b>	<b>1.495,00</b>	<b>-7,00</b>	<b>0,00</b>
11 - Personalaufwendungen	8.739,58	8.861,00	0,00	0,00	8.861,00	0,00	0,00	8.861,00	0,00	-8.861,00	0,00
12 - Versorgungsaufwendungen	863,44	404,00	0,00	0,00	404,00	0,00	0,00	404,00	0,00	-404,00	0,00
13 - Aufwendungen für Sach- und Dienstleistungen	46.548,29	15.340,00	0,00	0,00	15.340,00	0,00	0,00	15.340,00	11.835,54	-3.504,46	0,00
14 - Bilanzielle Abschreibungen	6.874,00	6.870,00	0,00	0,00	6.870,00	0,00	0,00	6.870,00	6.874,00	4,00	0,00
15 - Transferaufwendungen	0,00	0,00	0,00	0,00	0,00	0,00	0,00	0,00	0,00	0,00	0,00
16 - Sonstige ordentliche Aufwendungen	92,79	56,00	0,00	0,00	56,00	0,00	0,00	56,00	0,00	-56,00	0,00
<b>17 = Ordentliche Aufwendungen</b>	<b>63.118,10</b>	<b>31.531,00</b>	<b>0,00</b>	<b>0,00</b>	<b>31.531,00</b>	<b>0,00</b>	<b>0,00</b>	<b>31.531,00</b>	<b>18.709,54</b>	<b>-12.821,46</b>	<b>0,00</b>
<b>18 = Ordentliches Ergebnis (= Zeilen 10 und 17)</b>	<b>-32.709,11</b>	<b>-30.029,00</b>	<b>0,00</b>	<b>0,00</b>	<b>-30.029,00</b>	<b>0,00</b>	<b>0,00</b>	<b>-30.029,00</b>	<b>-17.214,54</b>	<b>12.814,46</b>	<b>0,00</b>
19 + Finanzerträge	0,00	0,00	0,00	0,00	0,00	0,00	0,00	0,00	0,00	0,00	0,00
20 - Zinsen und sonstige Finanzaufwendungen	0,00	0,00	0,00	0,00	0,00	0,00	0,00	0,00	0,00	0,00	0,00
<b>21 = Finanzergebnis (= Zeilen 19 und 20)</b>	<b>0,00</b>	<b>0,00</b>	<b>0,00</b>	<b>0,00</b>	<b>0,00</b>	<b>0,00</b>	<b>0,00</b>	<b>0,00</b>	<b>0,00</b>	<b>0,00</b>	<b>0,00</b>
<b>22 = Ergebnis der laufenden Verwaltungstätigkeit (= Zeilen 18 und 21)</b>	<b>-32.709,11</b>	<b>-30.029,00</b>	<b>0,00</b>	<b>0,00</b>	<b>-30.029,00</b>	<b>0,00</b>	<b>0,00</b>	<b>-30.029,00</b>	<b>-17.214,54</b>	<b>12.814,46</b>	<b>0,00</b>
23 + Außerordentliche Erträge	0,00	0,00	0,00	0,00	0,00	0,00	0,00	0,00	0,00	0,00	0,00
24 - Außerordentliche Aufwendungen	0,00	0,00	0,00	0,00	0,00	0,00	0,00	0,00	0,00	0,00	0,00
<b>25 = Außerordentliches Ergebnis (= Zeilen 23 und 24)</b>	<b>0,00</b>	<b>0,00</b>	<b>0,00</b>	<b>0,00</b>	<b>0,00</b>	<b>0,00</b>	<b>0,00</b>	<b>0,00</b>	<b>0,00</b>	<b>0,00</b>	<b>0,00</b>
<b>26 = Ergebnis -vor Berücksichtigung der internen Leistungsbeziehungen- (= Zeilen 22 und 25)</b>	<b>-32.709,11</b>	<b>-30.029,00</b>	<b>0,00</b>	<b>0,00</b>	<b>-30.029,00</b>	<b>0,00</b>	<b>0,00</b>	<b>-30.029,00</b>	<b>-17.214,54</b>	<b>12.814,46</b>	<b>0,00</b>



ProdGr/Stadt  
 Prod/ProdBer  
 Tprod/ProdGru  
 KSt/Prod

V  
 V04  
 V04252  
 V042521

Bad Münstereifel  
 Kultur und Wissenschaft  
 Museum  
 Museen

### Teilergebnisrechnung

Ertrags- und Aufwandsarten	Ergebnis	Ansatz	Übertragung aus	unterjährige Veränderung (Nachtrag)	Fort-geschriebe-nerAnsatz 2018	Üpl/apl	Inanspruch-nahme Deckung-kreise	veränderter Ansatz	Ist-Ergebnis	Vergleich veränderter Ansatz/Ist (Sp. 9 ./Sp. 8)	Übertragung nach
	2017	2018	2017						2018		2019
	EUR	EUR	EUR	EUR	EUR	EUR	EUR	EUR	EUR	EUR	EUR
	1	2	3	4	5	6	7	8	9	10	11
27 + Erträge aus internen Leistungsbeziehungen	0,00	0,00	0,00	0,00	0,00	0,00	0,00	0,00	0,00	0,00	0,00
28 - Aufwendungen aus internen Leistungsbeziehungen	7.767,67	6.338,00	0,00	0,00	6.338,00	0,00	0,00	6.338,00	6.608,96	270,96	0,00
29 = <b>Teilergebnis</b> (= Zeilen 26, 27, 28)	<b>-40.476,78</b>	<b>-36.367,00</b>	<b>0,00</b>	<b>0,00</b>	<b>-36.367,00</b>	<b>0,00</b>	<b>0,00</b>	<b>-36.367,00</b>	<b>-23.823,50</b>	<b>12.543,50</b>	<b>0,00</b>

ProdGr/Stadt V Bad Münstereifel  
 Prod/ProdBer V04 Kultur und Wissenschaft  
 Tprod/ProdGru V04252 Museum  
 KSt/Prod V042521 Museen



### Teilfinanzrechnung A. Zahlungsnachweis

	Einzahlungs- und Auszahlungsarten	Ergebnis	Ansatz	Übertragung aus	unterjährige Veränderung (Nachtrag)	Fort-geschriebe-ner Ansatz 2018	Üpl/apl	Inanspruch-nahme Deckung-kreise	veränderter Ansatz	Ist-Ergebnis	Vergleich veränderter Ansatz/Ist (Sp. 9 ./Sp. 8)	Übertragung nach
		2017	2018	2017						2018		2019
		EUR	EUR	EUR	EUR	EUR	EUR	EUR	EUR	EUR	EUR	EUR
		1	2	3	4	5	6	7	8	9	10	11
1	Steuern und ähnliche Abgaben	0,00	0,00	0,00	0,00	0,00	0,00	0,00	0,00	0,00	0,00	0,00
2	Zuwendungen und allgemeine Umlagen	24.000,00	0,00	0,00	0,00	0,00	0,00	0,00	0,00	4.700,80	4.700,80	0,00
3	Sonstige Transfereinzahlungen	0,00	0,00	0,00	0,00	0,00	0,00	0,00	0,00	0,00	0,00	0,00
4	Öffentlich-rechtliche Leistungsentgelte	0,00	0,00	0,00	0,00	0,00	0,00	0,00	0,00	0,00	0,00	0,00
5	Privatrechtliche Leistungsentgelte	0,00	0,00	0,00	0,00	0,00	0,00	0,00	0,00	0,00	0,00	0,00
6	Kostenerstattungen, Kostenumlagen	0,00	0,00	0,00	0,00	0,00	0,00	0,00	0,00	0,00	0,00	0,00
7	Sonstige Einzahlungen	0,00	2,00	0,00	0,00	2,00	0,00	0,00	2,00	0,00	-2,00	0,00
8	Zinsen und sonstige Finanzeinzahlungen	0,00	0,00	0,00	0,00	0,00	0,00	0,00	0,00	0,00	0,00	0,00
9	<b>Einzahlungen aus laufender Verwaltungstätigkeit</b>	<b>24.000,00</b>	<b>2,00</b>	<b>0,00</b>	<b>0,00</b>	<b>2,00</b>	<b>0,00</b>	<b>0,00</b>	<b>2,00</b>	<b>4.700,80</b>	<b>4.698,80</b>	<b>0,00</b>
10	Personalauszahlungen	8.477,65	8.478,00	0,00	0,00	8.478,00	0,00	0,00	8.478,00	0,00	-8.478,00	0,00
11	Versorgungsauszahlungen	535,45	550,00	0,00	0,00	550,00	0,00	0,00	550,00	0,00	-550,00	0,00
12	Auszahlungen für Sach- und Dienstleistungen	9.905,05	15.340,00	0,00	0,00	15.340,00	0,00	0,00	15.340,00	47.239,96	31.899,96	0,00
13	Zinsen und sonstige Finanzauszahlungen	0,00	0,00	0,00	0,00	0,00	0,00	0,00	0,00	0,00	0,00	0,00
14	Transferauszahlungen	0,00	0,00	0,00	0,00	0,00	0,00	0,00	0,00	0,00	0,00	0,00
15	Sonstige Auszahlungen	0,00	56,00	0,00	0,00	56,00	0,00	0,00	56,00	0,00	-56,00	0,00
16	<b>Auszahlungen aus laufender Verwaltungstätigkeit</b>	<b>18.918,15</b>	<b>24.424,00</b>	<b>0,00</b>	<b>0,00</b>	<b>24.424,00</b>	<b>0,00</b>	<b>0,00</b>	<b>24.424,00</b>	<b>47.239,96</b>	<b>22.815,96</b>	<b>0,00</b>
17	<b>Saldo aus laufender Verwaltungstätigkeit</b>	<b>5.081,85</b>	<b>-24.422,00</b>	<b>0,00</b>	<b>0,00</b>	<b>-24.422,00</b>	<b>0,00</b>	<b>0,00</b>	<b>-24.422,00</b>	<b>-42.539,16</b>	<b>-18.117,16</b>	<b>0,00</b>
<b>Investitionstätigkeit</b>												
<b>Einzahlungen</b>												
18	aus Zuwendungen für Investitionsmaßnahmen	0,00	0,00	0,00	0,00	0,00	0,00	0,00	0,00	0,00	0,00	0,00
19	aus der Veräußerung von Sachanlagen	0,00	0,00	0,00	0,00	0,00	0,00	0,00	0,00	0,00	0,00	0,00
20	aus der Veräußerung von Finanzanlagen	0,00	0,00	0,00	0,00	0,00	0,00	0,00	0,00	0,00	0,00	0,00
21	aus Beiträgen und ähnlichen Entgelten	0,00	0,00	0,00	0,00	0,00	0,00	0,00	0,00	0,00	0,00	0,00
22	Sonstige Investitionseinzahlungen	0,00	0,00	0,00	0,00	0,00	0,00	0,00	0,00	0,00	0,00	0,00
23	<b>Summe:</b> (invest. Einzahlungen)	<b>0,00</b>	<b>0,00</b>	<b>0,00</b>	<b>0,00</b>	<b>0,00</b>	<b>0,00</b>	<b>0,00</b>	<b>0,00</b>	<b>0,00</b>	<b>0,00</b>	<b>0,00</b>
<b>Auszahlungen</b>												
24	für den Erwerb von Grundstücken und Gebäuden	0,00	0,00	0,00	0,00	0,00	0,00	0,00	0,00	0,00	0,00	0,00
25	für Baumaßnahmen	0,00	0,00	0,00	0,00	0,00	0,00	0,00	0,00	0,00	0,00	0,00
26	für den Erwerb von beweglichem Anlagevermögen	0,00	0,00	0,00	0,00	0,00	0,00	0,00	0,00	0,00	0,00	0,00



ProdGr/Stadt  
 Prod/ProdBer  
 Tprod/ProdGru  
 KSt/Prod

V  
 V04  
 V04252  
 V042521

Bad Münstereifel  
 Kultur und Wissenschaft  
 Museum  
 Museen

### Teilfinanzrechnung A. Zahlungsnachweis

	Einzahlungs- und Auszahlungsarten	Ergebnis	Ansatz	Übertragung aus	unterjährige Veränderung (Nachtrag)	Fort- geschriebe- nerAnsatz 2018	Üpl/apl	Inanspruch- nahme Deckung- kreise	veränderter Ansatz	Ist- Ergebnis	Vergleich veränderter Ansatz/Ist (Sp. 9 ./Sp. 8)	Übertragung nach
		2017	2018	2017						2018		2019
		EUR	EUR	EUR	EUR	EUR	EUR	EUR	EUR	EUR	EUR	EUR
		1	2	3	4	5	6	7	8	9	10	11
27	für den Erwerb von Finanzanlagen	0,00	0,00	0,00	0,00	0,00	0,00	0,00	0,00	0,00	0,00	0,00
28	von aktivierbaren Zuwendungen	0,00	0,00	0,00	0,00	0,00	0,00	0,00	0,00	0,00	0,00	0,00
29	Sonstige Investitionsauszahlungen	0,00	0,00	0,00	0,00	0,00	0,00	0,00	0,00	0,00	0,00	0,00
30	<b>Summe:</b> (invest. Auszahlungen)	<b>0,00</b>	<b>0,00</b>	<b>0,00</b>	<b>0,00</b>	<b>0,00</b>	<b>0,00</b>	<b>0,00</b>	<b>0,00</b>	<b>0,00</b>	<b>0,00</b>	<b>0,00</b>
31	<b>Saldo:</b> <b>der Investitionstätigkeit</b> (Einzahlungen ./ Auszahlungen)	<b>0,00</b>	<b>0,00</b>	<b>0,00</b>	<b>0,00</b>	<b>0,00</b>	<b>0,00</b>	<b>0,00</b>	<b>0,00</b>	<b>0,00</b>	<b>0,00</b>	<b>0,00</b>

ProdGr/Stadt V  
 Prod/ProdBer V04  
 Tprod/ProdGru V04272  
 KSt/Prod V042721

Bad Münstereifel  
 Kultur und Wissenschaft  
 Bücherei  
 Bücherei



### Teilergebnisrechnung

Ertrags- und Aufwandsarten	Ergebnis	Ansatz	Übertragung aus	unterjährige Veränderung (Nachtrag)	Fortgeschriebener Ansatz 2018	Üpl/apl	Inanspruchnahme Deckungskreise	veränderter Ansatz	Ist-Ergebnis	Vergleich veränderter Ansatz/Ist (Sp. 9 ./Sp. 8)	Übertragung nach
	2017	2018	2017						2018		2019
	EUR	EUR	EUR	EUR	EUR	EUR	EUR	EUR	EUR	EUR	EUR
	1	2	3	4	5	6	7	8	9	10	11
1	Steuern und ähnliche Abgaben	0,00	0,00	0,00	0,00	0,00	0,00	0,00	0,00	0,00	0,00
2	+ Zuwendungen und allgemeine Umlagen	16.697,16	16.560,00	0,00	0,00	16.560,00	0,00	0,00	16.560,00	15.665,13	-894,87
3	+ Sonstige Transfererträge	0,00	0,00	0,00	0,00	0,00	0,00	0,00	0,00	0,00	
4	+ Öffentlich-rechtliche Leistungsentgelte	8.603,69	12.000,00	0,00	0,00	12.000,00	0,00	0,00	12.000,00	8.225,44	-3.774,56
5	+ Privatrechtliche Leistungsentgelte	6.258,24	6.360,00	0,00	0,00	6.360,00	0,00	0,00	6.360,00	6.258,24	-101,76
6	+ Kostenerstattungen und Kostenumlagen	0,00	250,00	0,00	0,00	250,00	0,00	0,00	250,00	0,00	-250,00
7	+ Sonstige ordentliche Erträge	611,60	1,00	0,00	0,00	1,00	0,00	0,00	1,00	0,00	-1,00
8	+ Aktivierte Eigenleistungen	0,00	0,00	0,00	0,00	0,00	0,00	0,00	0,00	0,00	0,00
9	+/- Bestandsveränderungen	0,00	0,00	0,00	0,00	0,00	0,00	0,00	0,00	0,00	0,00
10	<b>= Ordentliche Erträge</b>	<b>32.170,69</b>	<b>35.171,00</b>	<b>0,00</b>	<b>0,00</b>	<b>35.171,00</b>	<b>0,00</b>	<b>0,00</b>	<b>35.171,00</b>	<b>30.148,81</b>	<b>-5.022,19</b>
11	- Personalaufwendungen	58.028,92	59.572,00	0,00	0,00	59.572,00	0,00	0,00	59.572,00	65.847,07	6.275,07
12	- Versorgungsaufwendungen	2.217,65	926,00	0,00	0,00	926,00	0,00	0,00	926,00	3.444,31	2.518,31
13	- Aufwendungen für Sach- und Dienstleistungen	22.059,76	24.661,00	710,38	0,00	25.371,38	0,00	0,00	25.371,38	22.341,66	-3.029,72
14	- Bilanzielle Abschreibungen	7.643,50	7.730,00	0,00	0,00	7.730,00	0,00	0,00	7.730,00	7.371,00	-359,00
15	- Transferaufwendungen	0,00	0,00	0,00	0,00	0,00	0,00	0,00	0,00	0,00	0,00
16	- Sonstige ordentliche Aufwendungen	2.048,49	2.486,00	0,00	0,00	2.486,00	180,00	0,00	2.666,00	2.587,47	-78,53
17	<b>= Ordentliche Aufwendungen</b>	<b>91.998,32</b>	<b>95.375,00</b>	<b>710,38</b>	<b>0,00</b>	<b>96.085,38</b>	<b>180,00</b>	<b>0,00</b>	<b>96.265,38</b>	<b>101.591,51</b>	<b>5.326,13</b>
18	<b>= Ordentliches Ergebnis (= Zeilen 10 und 17)</b>	<b>-59.827,63</b>	<b>-60.204,00</b>	<b>-710,38</b>	<b>0,00</b>	<b>-60.914,38</b>	<b>-180,00</b>	<b>0,00</b>	<b>-61.094,38</b>	<b>-71.442,70</b>	<b>-10.348,32</b>
19	+ Finanzerträge	0,00	0,00	0,00	0,00	0,00	0,00	0,00	0,00	0,00	0,00
20	- Zinsen und sonstige Finanzaufwendungen	0,00	0,00	0,00	0,00	0,00	0,00	0,00	0,00	0,00	0,00
21	<b>= Finanzergebnis (= Zeilen 19 und 20)</b>	<b>0,00</b>	<b>0,00</b>	<b>0,00</b>	<b>0,00</b>	<b>0,00</b>	<b>0,00</b>	<b>0,00</b>	<b>0,00</b>	<b>0,00</b>	<b>0,00</b>
22	<b>= Ergebnis der laufenden Verwaltungstätigkeit (= Zeilen 18 und 21)</b>	<b>-59.827,63</b>	<b>-60.204,00</b>	<b>-710,38</b>	<b>0,00</b>	<b>-60.914,38</b>	<b>-180,00</b>	<b>0,00</b>	<b>-61.094,38</b>	<b>-71.442,70</b>	<b>-10.348,32</b>
23	+ Außerordentliche Erträge	0,00	0,00	0,00	0,00	0,00	0,00	0,00	0,00	0,00	0,00
24	- Außerordentliche Aufwendungen	0,00	0,00	0,00	0,00	0,00	0,00	0,00	0,00	0,00	0,00
25	<b>= Außerordentliches Ergebnis (= Zeilen 23 und 24)</b>	<b>0,00</b>	<b>0,00</b>	<b>0,00</b>	<b>0,00</b>	<b>0,00</b>	<b>0,00</b>	<b>0,00</b>	<b>0,00</b>	<b>0,00</b>	<b>0,00</b>
26	<b>= Ergebnis -vor Berücksichtigung der internen Leistungsbeziehungen- (= Zeilen 22 und 25)</b>	<b>-59.827,63</b>	<b>-60.204,00</b>	<b>-710,38</b>	<b>0,00</b>	<b>-60.914,38</b>	<b>-180,00</b>	<b>0,00</b>	<b>-61.094,38</b>	<b>-71.442,70</b>	<b>-10.348,32</b>



ProdGr/Stadt  
 Prod/ProdBer  
 Tprod/ProdGru  
 KSt/Prod

V  
 V04  
 V04272  
 V042721

Bad Münstereifel  
 Kultur und Wissenschaft  
 Bücherei  
 Bücherei

### Teilergebnisrechnung

Ertrags- und Aufwandsarten	Ergebnis	Ansatz	Übertragung aus	unterjährige Veränderung (Nachtrag)	Fort-geschriebe-ner Ansatz 2018	Üpl/apl	Inanspruch-nahme Deckung-kreise	veränderter Ansatz	Ist-Ergebnis	Vergleich veränderter Ansatz/Ist (Sp. 9 ./Sp. 8)	Übertragung nach
	2017	2018	2017						2018		2019
	EUR	EUR	EUR	EUR	EUR	EUR	EUR	EUR	EUR	EUR	EUR
	1	2	3	4	5	6	7	8	9	10	11
27 + Erträge aus internen Leistungsbeziehungen	0,00	0,00	0,00	0,00	0,00	0,00	0,00	0,00	0,00	0,00	0,00
28 - Aufwendungen aus internen Leistungsbeziehungen	27.442,62	24.883,00	0,00	0,00	24.883,00	0,00	0,00	24.883,00	33.794,22	8.911,22	0,00
29 = <b>Teilergebnis</b> (= Zeilen 26, 27, 28)	<b>-87.270,25</b>	<b>-85.087,00</b>	<b>-710,38</b>	<b>0,00</b>	<b>-85.797,38</b>	<b>-180,00</b>	<b>0,00</b>	<b>-85.977,38</b>	<b>-105.236,92</b>	<b>-19.259,54</b>	<b>0,00</b>

ProdGr/Stadt V Bad Münstereifel  
 Prod/ProdBer V04 Kultur und Wissenschaft  
 Tprod/ProdGru V04272 Bücherei  
 KSt/Prod V042721 Bücherei



### Teilfinanzrechnung A. Zahlungsnachweis

	Einzahlungs- und Auszahlungsarten	Ergebnis	Ansatz	Übertragung aus	unterjährige Veränderung (Nachtrag)	Fort-geschriebe-ner Ansatz 2018	Üpl/apl	Inanspruch-nahme Deckung-kreise	veränderter Ansatz	Ist-Ergebnis	Vergleich veränderter Ansatz/Ist (Sp. 9 ./Sp. 8)	Übertragung nach
		2017	2018	2017						2018		2019
		EUR	EUR	EUR	EUR	EUR	EUR	EUR	EUR	EUR	EUR	EUR
		1	2	3	4	5	6	7	8	9	10	11
1	Steuern und ähnliche Abgaben	0,00	0,00	0,00	0,00	0,00	0,00	0,00	0,00	0,00	0,00	0,00
2	Zuwendungen und allgemeine Umlagen	0,00	0,00	0,00	0,00	0,00	0,00	0,00	0,00	1.000,00	1.000,00	0,00
3	Sonstige Transfereinzahlungen	0,00	0,00	0,00	0,00	0,00	0,00	0,00	0,00	0,00	0,00	0,00
4	Öffentlich-rechtliche Leistungsentgelte	8.603,69	12.000,00	0,00	0,00	12.000,00	0,00	0,00	12.000,00	8.225,44	-3.774,56	0,00
5	Privatrechtliche Leistungsentgelte	6.258,24	6.360,00	0,00	0,00	6.360,00	0,00	0,00	6.360,00	6.258,24	-101,76	0,00
6	Kostenerstattungen, Kostenumlagen	0,00	250,00	0,00	0,00	250,00	0,00	0,00	250,00	0,00	-250,00	0,00
7	Sonstige Einzahlungen	744,05	1,00	0,00	0,00	1,00	0,00	0,00	1,00	0,00	-1,00	0,00
8	Zinsen und sonstige Finanzeinzahlungen	0,00	0,00	0,00	0,00	0,00	0,00	0,00	0,00	0,00	0,00	0,00
9	<b>Einzahlungen aus laufender Verwaltungstätigkeit</b>	<b>15.605,98</b>	<b>18.611,00</b>	<b>0,00</b>	<b>0,00</b>	<b>18.611,00</b>	<b>0,00</b>	<b>0,00</b>	<b>18.611,00</b>	<b>15.483,68</b>	<b>-3.127,32</b>	<b>0,00</b>
10	Personalauszahlungen	57.159,19	58.691,00	0,00	0,00	58.691,00	0,00	0,00	58.691,00	67.345,89	8.654,89	0,00
11	Versorgungsauszahlungen	1.375,28	1.263,00	0,00	0,00	1.263,00	0,00	0,00	1.263,00	1.577,19	314,19	0,00
12	Auszahlungen für Sach- und Dienstleistungen	10.903,75	14.661,00	0,00	0,00	14.661,00	0,00	0,00	14.661,00	12.865,74	-1.795,26	0,00
13	Zinsen und sonstige Finanzauszahlungen	0,00	0,00	0,00	0,00	0,00	0,00	0,00	0,00	0,00	0,00	0,00
14	Transferauszahlungen	0,00	0,00	0,00	0,00	0,00	0,00	0,00	0,00	0,00	0,00	0,00
15	Sonstige Auszahlungen	2.471,22	2.486,00	0,00	0,00	2.486,00	180,00	0,00	2.666,00	2.523,93	-142,07	0,00
16	<b>Auszahlungen aus laufender Verwaltungstätigkeit</b>	<b>71.909,44</b>	<b>77.101,00</b>	<b>0,00</b>	<b>0,00</b>	<b>77.101,00</b>	<b>180,00</b>	<b>0,00</b>	<b>77.281,00</b>	<b>84.312,75</b>	<b>7.031,75</b>	<b>0,00</b>
17	<b>Saldo aus laufender Verwaltungstätigkeit</b>	<b>-56.303,46</b>	<b>-58.490,00</b>	<b>0,00</b>	<b>0,00</b>	<b>-58.490,00</b>	<b>-180,00</b>	<b>0,00</b>	<b>-58.670,00</b>	<b>-68.829,07</b>	<b>-10.159,07</b>	<b>0,00</b>
<b>Investitionstätigkeit</b>												
<b>Einzahlungen</b>												
18	aus Zuwendungen für Investitionsmaßnahmen	0,00	0,00	0,00	0,00	0,00	0,00	0,00	0,00	0,00	0,00	0,00
19	aus der Veräußerung von Sachanlagen	0,00	0,00	0,00	0,00	0,00	0,00	0,00	0,00	0,00	0,00	0,00
20	aus der Veräußerung von Finanzanlagen	0,00	0,00	0,00	0,00	0,00	0,00	0,00	0,00	0,00	0,00	0,00
21	aus Beiträgen und ähnlichen Entgelten	0,00	0,00	0,00	0,00	0,00	0,00	0,00	0,00	0,00	0,00	0,00
22	Sonstige Investitionseinzahlungen	0,00	0,00	0,00	0,00	0,00	0,00	0,00	0,00	0,00	0,00	0,00
23	<b>Summe:</b> (invest. Einzahlungen)	<b>0,00</b>	<b>0,00</b>	<b>0,00</b>	<b>0,00</b>	<b>0,00</b>	<b>0,00</b>	<b>0,00</b>	<b>0,00</b>	<b>0,00</b>	<b>0,00</b>	<b>0,00</b>
<b>Auszahlungen</b>												
24	für den Erwerb von Grundstücken und Gebäuden	0,00	0,00	0,00	0,00	0,00	0,00	0,00	0,00	0,00	0,00	0,00
25	für Baumaßnahmen	0,00	0,00	0,00	0,00	0,00	0,00	0,00	0,00	0,00	0,00	0,00
26	für den Erwerb von beweglichem Anlagevermögen	10.177,75	10.000,00	0,00	0,00	10.000,00	0,00	0,00	10.000,00	9.068,34	-931,66	0,00



ProdGr/Stadt  
 Prod/ProdBer  
 Tprod/ProdGru  
 KSt/Prod

V  
 V04  
 V04272  
 V042721

Bad Münstereifel  
 Kultur und Wissenschaft  
 Bücherei  
 Bücherei

### Teilfinanzrechnung A. Zahlungsnachweis

	Einzahlungs- und Auszahlungsarten	Ergebnis	Ansatz	Übertragung aus	unterjährige Veränderung (Nachtrag)	Fort- geschriebe- nerAnsatz 2018	Üpl/apl	Inanspruch- nahme Deckung- kreise	veränderter Ansatz	Ist- Ergebnis	Vergleich veränderter Ansatz/Ist (Sp. 9 ./Sp. 8)	Übertragung nach
		2017	2018	2017						2018		2019
		EUR	EUR	EUR	EUR	EUR	EUR	EUR	EUR	EUR	EUR	EUR
		1	2	3	4	5	6	7	8	9	10	11
27	für den Erwerb von Finanzanlagen	0,00	0,00	0,00	0,00	0,00	0,00	0,00	0,00	0,00	0,00	0,00
28	von aktivierbaren Zuwendungen	0,00	0,00	0,00	0,00	0,00	0,00	0,00	0,00	0,00	0,00	0,00
29	Sonstige Investitionsauszahlungen	0,00	0,00	0,00	0,00	0,00	0,00	0,00	0,00	0,00	0,00	0,00
30	<b>Summe:</b> (invest. Auszahlungen)	<b>10.177,75</b>	<b>10.000,00</b>	<b>0,00</b>	<b>0,00</b>	<b>10.000,00</b>	<b>0,00</b>	<b>0,00</b>	<b>10.000,00</b>	<b>9.068,34</b>	<b>-931,66</b>	<b>0,00</b>
31	<b>Saldo:</b> <b>der Investitionstätigkeit</b> (Einzahlungen ./ Auszahlungen)	<b>-10.177,75</b>	<b>-10.000,00</b>	<b>0,00</b>	<b>0,00</b>	<b>-10.000,00</b>	<b>0,00</b>	<b>0,00</b>	<b>-10.000,00</b>	<b>-9.068,34</b>	<b>931,66</b>	<b>0,00</b>



### Teilergebnisrechnung

Ertrags- und Aufwandsarten		Ergebnis	Ansatz	Übertragung aus	unterjährige Veränderung (Nachtrag)	Fortgeschriebener Ansatz 2018	Üpl/apl	Inanspruchnahme Deckungskreise	veränderter Ansatz	Ist-Ergebnis	Vergleich veränderter Ansatz/Ist (Sp. 9 ./Sp. 8)	Übertragung nach	
		2017	2018	2017						2018		2019	
		EUR	EUR	EUR	EUR	EUR	EUR	EUR	EUR	EUR	EUR	EUR	EUR
		1	2	3	4	5	6	7	8	9	10	11	
1	Steuern und ähnliche Abgaben	0,00	0,00	0,00	0,00	0,00	0,00	0,00	0,00	0,00	0,00	0,00	
2	+ Zuwendungen und allgemeine Umlagen	1.310.067,00	1.322.476,00	0,00	0,00	1.322.476,00	0,00	0,00	1.322.476,00	743.056,44	-579.419,56	0,00	
3	+ Sonstige Transfererträge	28.222,89	22.500,00	0,00	0,00	22.500,00	0,00	0,00	22.500,00	42.396,03	19.896,03	0,00	
4	+ Öffentlich-rechtliche Leistungsentgelte	255.637,48	251.500,00	0,00	0,00	251.500,00	0,00	0,00	251.500,00	286.337,18	34.837,18	0,00	
5	+ Privatrechtliche Leistungsentgelte	0,00	0,00	0,00	0,00	0,00	0,00	0,00	0,00	350,00	350,00	0,00	
6	+ Kostenerstattungen und Kostenumlagen	4.200,00	0,00	0,00	0,00	0,00	0,00	0,00	0,00	0,00	0,00	0,00	
7	+ Sonstige ordentliche Erträge	30.821,43	1,00	0,00	0,00	1,00	0,00	0,00	1,00	854,82	853,82	0,00	
8	+ Aktivierte Eigenleistungen	0,00	0,00	0,00	0,00	0,00	0,00	0,00	0,00	0,00	0,00	0,00	
9	+/- Bestandsveränderungen	0,00	0,00	0,00	0,00	0,00	0,00	0,00	0,00	0,00	0,00	0,00	
10	<b>= Ordentliche Erträge</b>	<b>1.628.948,80</b>	<b>1.596.477,00</b>	<b>0,00</b>	<b>0,00</b>	<b>1.596.477,00</b>	<b>0,00</b>	<b>0,00</b>	<b>1.596.477,00</b>	<b>1.072.994,47</b>	<b>-523.482,53</b>	<b>0,00</b>	
11	- Personalaufwendungen	497.554,31	502.894,00	0,00	0,00	502.894,00	0,00	0,00	502.894,00	425.045,13	-77.848,87	0,00	
12	- Versorgungsaufwendungen	124.025,96	48.764,00	0,00	0,00	48.764,00	0,00	0,00	48.764,00	126.241,91	77.477,91	0,00	
13	- Aufwendungen für Sach- und Dienstleistungen	132.097,19	283.429,00	0,00	0,00	283.429,00	0,00	-20.279,00	263.150,00	125.017,60	-138.132,40	0,00	
14	- Bilanzielle Abschreibungen	4.139,00	4.140,00	0,00	0,00	4.140,00	0,00	0,00	4.140,00	12.072,00	7.932,00	0,00	
15	- Transferaufwendungen	852.984,96	889.404,00	0,00	0,00	889.404,00	0,00	-3.021,00	886.383,00	446.270,37	-440.112,63	0,00	
16	- Sonstige ordentliche Aufwendungen	838.413,59	780.515,00	0,00	0,00	780.515,00	0,00	0,00	780.515,00	730.134,76	-50.380,24	0,00	
17	<b>= Ordentliche Aufwendungen</b>	<b>2.449.215,01</b>	<b>2.509.146,00</b>	<b>0,00</b>	<b>0,00</b>	<b>2.509.146,00</b>	<b>0,00</b>	<b>-23.300,00</b>	<b>2.485.846,00</b>	<b>1.864.781,77</b>	<b>-621.064,23</b>	<b>0,00</b>	
18	<b>= Ordentliches Ergebnis</b> (= Zeilen 10 und 17)	<b>-820.266,21</b>	<b>-912.669,00</b>	<b>0,00</b>	<b>0,00</b>	<b>-912.669,00</b>	<b>0,00</b>	<b>23.300,00</b>	<b>-889.369,00</b>	<b>-791.787,30</b>	<b>97.581,70</b>	<b>0,00</b>	
19	+ Finanzerträge	0,00	0,00	0,00	0,00	0,00	0,00	0,00	0,00	0,00	0,00	0,00	
20	- Zinsen und sonstige Finanzaufwendungen	0,00	0,00	0,00	0,00	0,00	0,00	0,00	0,00	0,00	0,00	0,00	
21	<b>= Finanzergebnis</b> (= Zeilen 19 und 20)	<b>0,00</b>	<b>0,00</b>	<b>0,00</b>	<b>0,00</b>	<b>0,00</b>	<b>0,00</b>	<b>0,00</b>	<b>0,00</b>	<b>0,00</b>	<b>0,00</b>	<b>0,00</b>	
22	<b>= Ergebnis der laufenden Verwaltungstätigkeit</b> (= Zeilen 18 und 21)	<b>-820.266,21</b>	<b>-912.669,00</b>	<b>0,00</b>	<b>0,00</b>	<b>-912.669,00</b>	<b>0,00</b>	<b>23.300,00</b>	<b>-889.369,00</b>	<b>-791.787,30</b>	<b>97.581,70</b>	<b>0,00</b>	
23	+ Außerordentliche Erträge	0,00	0,00	0,00	0,00	0,00	0,00	0,00	0,00	0,00	0,00	0,00	
24	- Außerordentliche Aufwendungen	0,00	0,00	0,00	0,00	0,00	0,00	0,00	0,00	0,00	0,00	0,00	
25	<b>= Außerordentliches Ergebnis</b> (= Zeilen 23 und 24)	<b>0,00</b>	<b>0,00</b>	<b>0,00</b>	<b>0,00</b>	<b>0,00</b>	<b>0,00</b>	<b>0,00</b>	<b>0,00</b>	<b>0,00</b>	<b>0,00</b>	<b>0,00</b>	
26	<b>= Ergebnis -vor Berücksichtigung der internen Leistungsbeziehungen-</b> (= Zeilen 22 und 25)	<b>-820.266,21</b>	<b>-912.669,00</b>	<b>0,00</b>	<b>0,00</b>	<b>-912.669,00</b>	<b>0,00</b>	<b>23.300,00</b>	<b>-889.369,00</b>	<b>-791.787,30</b>	<b>97.581,70</b>	<b>0,00</b>	



ProdGr/Stadt  
Prod/ProdBer

V  
V05

Bad Münstereifel  
Soziale Leistungen

### Teilergebnisrechnung

Ertrags- und Aufwandsarten	Ergebnis	Ansatz	Übertragung aus	unterjährige Veränderung (Nachtrag)	Fort-geschriebe-ner Ansatz 2018	Üpl/apl	Inanspruch-nahme Deckung-kreise	veränderter Ansatz	Ist-Ergebnis	Vergleich veränderter Ansatz/Ist (Sp. 9 ./Sp. 8)	Übertragung nach
	2017	2018	2017						2018		2019
	EUR	EUR	EUR	EUR	EUR	EUR	EUR	EUR	EUR	EUR	EUR
	1	2	3	4	5	6	7	8	9	10	11
27 + Erträge aus internen Leistungsbeziehungen	0,00	0,00	0,00	0,00	0,00	0,00	0,00	0,00	0,00	0,00	0,00
28 - Aufwendungen aus internen Leistungsbeziehungen	334.397,27	307.431,00	0,00	0,00	307.431,00	0,00	0,00	307.431,00	277.820,15	-29.610,85	0,00
29 = <b>Teilergebnis</b> (= Zeilen 26, 27, 28)	<b>-1.154.663,48</b>	<b>-1.220.100,00</b>	<b>0,00</b>	<b>0,00</b>	<b>-1.220.100,00</b>	<b>0,00</b>	<b>23.300,00</b>	<b>-1.196.800,00</b>	<b>-1.069.607,45</b>	<b>127.192,55</b>	<b>0,00</b>



**Teilfinanzrechnung**  
**A. Zahlungsnachweis**

	Einzahlungs- und Auszahlungsarten	Ergebnis	Ansatz	Übertragung aus	unterjährige Veränderung (Nachtrag)	Fort-geschriebe-ner Ansatz 2018	Üpl/apl	Inanspruch-nahme Deckung-kreise	veränderter Ansatz	Ist-Ergebnis	Vergleich veränderter Ansatz/Ist (Sp. 9 ./Sp. 8)	Übertragung nach
		2017	2018	2017						2018		2019
		EUR	EUR	EUR	EUR	EUR	EUR	EUR	EUR	EUR	EUR	EUR
		1	2	3	4	5	6	7	8	9	10	11
1	Steuern und ähnliche Abgaben	0,00	0,00	0,00	0,00	0,00	0,00	0,00	0,00	0,00	0,00	0,00
2	Zuwendungen und allgemeine Umlagen	1.240.031,00	1.318.336,00	0,00	0,00	1.318.336,00	0,00	0,00	1.318.336,00	854.822,44	-463.513,56	0,00
3	Sonstige Transfereinzahlungen	1.319.120,25	22.500,00	0,00	0,00	22.500,00	0,00	0,00	22.500,00	1.011.197,47	988.697,47	0,00
4	Öffentlich-rechtliche Leistungsentgelte	250.827,82	251.500,00	0,00	0,00	251.500,00	0,00	0,00	251.500,00	289.922,91	38.422,91	0,00
5	Privatrechtliche Leistungsentgelte	0,00	0,00	0,00	0,00	0,00	0,00	0,00	0,00	350,00	350,00	0,00
6	Kostenerstattungen, Kostenumlagen	4.200,00	0,00	0,00	0,00	0,00	0,00	0,00	0,00	0,00	0,00	0,00
7	Sonstige Einzahlungen	11.150,00	1,00	0,00	0,00	1,00	0,00	0,00	1,00	12.253,55	12.252,55	0,00
8	Zinsen und sonstige Finanzeinzahlungen	0,00	0,00	0,00	0,00	0,00	0,00	0,00	0,00	0,00	0,00	0,00
9	<b>Einzahlungen aus laufender Verwaltungstätigkeit</b>	<b>2.825.329,07</b>	<b>1.592.337,00</b>	<b>0,00</b>	<b>0,00</b>	<b>1.592.337,00</b>	<b>0,00</b>	<b>0,00</b>	<b>1.592.337,00</b>	<b>2.168.546,37</b>	<b>576.209,37</b>	<b>0,00</b>
10	Personalauszahlungen	472.796,23	456.519,00	0,00	0,00	456.519,00	0,00	0,00	456.519,00	423.905,80	-32.613,20	0,00
11	Versorgungsauszahlungen	76.914,63	66.491,00	0,00	0,00	66.491,00	0,00	0,00	66.491,00	57.807,49	-8.683,51	0,00
12	Auszahlungen für Sach- und Dienstleistungen	147.265,92	283.429,00	6.387,43	0,00	289.816,43	0,00	-16.579,00	273.237,43	117.838,91	-155.398,52	12.822,28
13	Zinsen und sonstige Finanzauszahlungen	0,00	0,00	0,00	0,00	0,00	0,00	0,00	0,00	0,00	0,00	0,00
14	Transferauszahlungen	1.961.964,53	889.404,00	0,00	0,00	889.404,00	0,00	-3.021,00	886.383,00	1.408.054,06	521.671,06	45.552,00
15	Sonstige Auszahlungen	845.404,07	780.515,00	204,63	0,00	780.719,63	0,00	0,00	780.719,63	731.137,11	-49.582,52	0,00
16	<b>Auszahlungen aus laufender Verwaltungstätigkeit</b>	<b>3.504.345,38</b>	<b>2.476.358,00</b>	<b>6.592,06</b>	<b>0,00</b>	<b>2.482.950,06</b>	<b>0,00</b>	<b>-19.600,00</b>	<b>2.463.350,06</b>	<b>2.738.743,37</b>	<b>275.393,31</b>	<b>58.374,28</b>
17	<b>Saldo aus laufender Verwaltungstätigkeit</b>	<b>-679.016,31</b>	<b>-884.021,00</b>	<b>-6.592,06</b>	<b>0,00</b>	<b>-890.613,06</b>	<b>0,00</b>	<b>19.600,00</b>	<b>-871.013,06</b>	<b>-570.197,00</b>	<b>300.816,06</b>	<b>-58.374,28</b>
<b>Investitionstätigkeit</b>												
<b>Einzahlungen</b>												
18	aus Zuwendungen für Investitionsmaßnahmen	0,00	0,00	0,00	0,00	0,00	0,00	0,00	0,00	0,00	0,00	0,00
19	aus der Veräußerung von Sachanlagen	0,00	0,00	0,00	0,00	0,00	0,00	0,00	0,00	0,00	0,00	0,00
20	aus der Veräußerung von Finanzanlagen	0,00	0,00	0,00	0,00	0,00	0,00	0,00	0,00	0,00	0,00	0,00
21	aus Beiträgen und ähnlichen Entgelten	0,00	0,00	0,00	0,00	0,00	0,00	0,00	0,00	0,00	0,00	0,00
22	Sonstige Investitionseinzahlungen	0,00	0,00	0,00	0,00	0,00	0,00	0,00	0,00	0,00	0,00	0,00
23	<b>Summe:</b> (invest. Einzahlungen)	<b>0,00</b>	<b>0,00</b>	<b>0,00</b>	<b>0,00</b>	<b>0,00</b>	<b>0,00</b>	<b>0,00</b>	<b>0,00</b>	<b>0,00</b>	<b>0,00</b>	<b>0,00</b>
<b>Auszahlungen</b>												
24	für den Erwerb von Grundstücken und Gebäuden	0,00	0,00	0,00	0,00	0,00	0,00	0,00	0,00	0,00	0,00	0,00
25	für Baumaßnahmen	0,00	0,00	0,00	0,00	0,00	0,00	0,00	0,00	0,00	0,00	0,00
26	für den Erwerb von beweglichem Anlagevermögen	0,00	20.750,00	2.500,00	0,00	23.250,00	0,00	0,00	23.250,00	7.933,00	-15.317,00	0,00



ProdGr/Stadt  
Prod/ProdBer

V  
V05

Bad Münstereifel  
Soziale Leistungen

### Teilfinanzrechnung A. Zahlungsnachweis

	Einzahlungs- und Auszahlungsarten	Ergebnis	Ansatz	Übertragung aus	unterjährige Veränderung (Nachtrag)	Fort- geschriebe- nerAnsatz 2018	Üpl/apl	Inanspruch- nahme Deckung- kreise	veränderter Ansatz	Ist- Ergebnis	Vergleich veränderter Ansatz/Ist (Sp. 9 ./Sp. 8)	Übertragung nach
		2017	2018	2017						2018		2019
		EUR	EUR	EUR	EUR	EUR	EUR	EUR	EUR	EUR	EUR	EUR
		1	2	3	4	5	6	7	8	9	10	11
27	für den Erwerb von Finanzanlagen	0,00	0,00	0,00	0,00	0,00	0,00	0,00	0,00	0,00	0,00	0,00
28	von aktivierbaren Zuwendungen	0,00	0,00	0,00	0,00	0,00	0,00	0,00	0,00	0,00	0,00	0,00
29	Sonstige Investitionsauszahlungen	0,00	0,00	0,00	0,00	0,00	0,00	0,00	0,00	0,00	0,00	0,00
30	<b>Summe:</b> (invest. Auszahlungen)	<b>0,00</b>	<b>20.750,00</b>	<b>2.500,00</b>	<b>0,00</b>	<b>23.250,00</b>	<b>0,00</b>	<b>0,00</b>	<b>23.250,00</b>	<b>7.933,00</b>	<b>-15.317,00</b>	<b>0,00</b>
31	<b>Saldo:</b> <b>der Investitionstätigkeit</b> (Einzahlungen ./ Auszahlungen)	<b>0,00</b>	<b>-20.750,00</b>	<b>-2.500,00</b>	<b>0,00</b>	<b>-23.250,00</b>	<b>0,00</b>	<b>0,00</b>	<b>-23.250,00</b>	<b>-7.933,00</b>	<b>15.317,00</b>	<b>0,00</b>

ProdGr/Stadt V  
 Prod/ProdBer V05  
 Tprod/ProdGru V05311  
 KSt/Prod V053111

Bad Münstereifel  
 Soziale Leistungen  
 Grundversorgung und Leistungen nach dem XII. Buch SGB  
 Grundversorgung/Leistungen nach XII Buch SGB



### Teilergebnisrechnung

Ertrags- und Aufwandsarten		Ergebnis	Ansatz	Übertragung aus	unterjährige Veränderung (Nachtrag)	Fortgeschriebener Ansatz 2018	Üpl/apl	Inanspruchnahme Deckungskreise	veränderter Ansatz	Ist-Ergebnis	Vergleich veränderter Ansatz/Ist (Sp. 9 ./Sp. 8)	Übertragung nach	
		2017	2018	2017						2018		2019	
		EUR	EUR	EUR	EUR	EUR	EUR	EUR	EUR	EUR	EUR	EUR	EUR
		1	2	3	4	5	6	7	8	9	10	11	
1	Steuern und ähnliche Abgaben	0,00	0,00	0,00	0,00	0,00	0,00	0,00	0,00	0,00	0,00	0,00	
2	+ Zuwendungen und allgemeine Umlagen	0,00	0,00	0,00	0,00	0,00	0,00	0,00	0,00	0,00	0,00	0,00	
3	+ Sonstige Transfererträge	-19.823,18	0,00	0,00	0,00	0,00	0,00	0,00	0,00	29.159,56	29.159,56	0,00	
4	+ Öffentlich-rechtliche Leistungsentgelte	0,00	0,00	0,00	0,00	0,00	0,00	0,00	0,00	0,00	0,00	0,00	
5	+ Privatrechtliche Leistungsentgelte	0,00	0,00	0,00	0,00	0,00	0,00	0,00	0,00	0,00	0,00	0,00	
6	+ Kostenerstattungen und Kostenumlagen	0,00	0,00	0,00	0,00	0,00	0,00	0,00	0,00	0,00	0,00	0,00	
7	+ Sonstige ordentliche Erträge	6.147,56	0,00	0,00	0,00	0,00	0,00	0,00	0,00	0,00	0,00	0,00	
8	+ Aktivierte Eigenleistungen	0,00	0,00	0,00	0,00	0,00	0,00	0,00	0,00	0,00	0,00	0,00	
9	+/- Bestandsveränderungen	0,00	0,00	0,00	0,00	0,00	0,00	0,00	0,00	0,00	0,00	0,00	
10	<b>= Ordentliche Erträge</b>	<b>-13.675,62</b>	<b>0,00</b>	<b>0,00</b>	<b>0,00</b>	<b>0,00</b>	<b>0,00</b>	<b>0,00</b>	<b>0,00</b>	<b>29.159,56</b>	<b>29.159,56</b>	<b>0,00</b>	
11	- Personalaufwendungen	56.967,74	62.452,00	0,00	0,00	62.452,00	0,00	0,00	62.452,00	49.402,57	-13.049,43	0,00	
12	- Versorgungsaufwendungen	24.898,45	9.909,00	0,00	0,00	9.909,00	0,00	0,00	9.909,00	20.675,96	10.766,96	0,00	
13	- Aufwendungen für Sach- und Dienstleistungen	0,00	0,00	0,00	0,00	0,00	0,00	0,00	0,00	0,00	0,00	0,00	
14	- Bilanzielle Abschreibungen	0,00	0,00	0,00	0,00	0,00	0,00	0,00	0,00	0,00	0,00	0,00	
15	- Transferaufwendungen	25.452,26	13.404,00	0,00	0,00	13.404,00	0,00	0,00	13.404,00	4.473,98	-8.930,02	0,00	
16	- Sonstige ordentliche Aufwendungen	1.391,07	1.545,00	0,00	0,00	1.545,00	0,00	0,00	1.545,00	1.694,40	149,40	0,00	
17	<b>= Ordentliche Aufwendungen</b>	<b>108.709,52</b>	<b>87.310,00</b>	<b>0,00</b>	<b>0,00</b>	<b>87.310,00</b>	<b>0,00</b>	<b>0,00</b>	<b>87.310,00</b>	<b>76.246,91</b>	<b>-11.063,09</b>	<b>0,00</b>	
18	<b>= Ordentliches Ergebnis (= Zeilen 10 und 17)</b>	<b>-122.385,14</b>	<b>-87.310,00</b>	<b>0,00</b>	<b>0,00</b>	<b>-87.310,00</b>	<b>0,00</b>	<b>0,00</b>	<b>-87.310,00</b>	<b>-47.087,35</b>	<b>40.222,65</b>	<b>0,00</b>	
19	+ Finanzerträge	0,00	0,00	0,00	0,00	0,00	0,00	0,00	0,00	0,00	0,00	0,00	
20	- Zinsen und sonstige Finanzaufwendungen	0,00	0,00	0,00	0,00	0,00	0,00	0,00	0,00	0,00	0,00	0,00	
21	<b>= Finanzergebnis (= Zeilen 19 und 20)</b>	<b>0,00</b>	<b>0,00</b>	<b>0,00</b>	<b>0,00</b>	<b>0,00</b>	<b>0,00</b>	<b>0,00</b>	<b>0,00</b>	<b>0,00</b>	<b>0,00</b>	<b>0,00</b>	
22	<b>= Ergebnis der laufenden Verwaltungstätigkeit (= Zeilen 18 und 21)</b>	<b>-122.385,14</b>	<b>-87.310,00</b>	<b>0,00</b>	<b>0,00</b>	<b>-87.310,00</b>	<b>0,00</b>	<b>0,00</b>	<b>-87.310,00</b>	<b>-47.087,35</b>	<b>40.222,65</b>	<b>0,00</b>	
23	+ Außerordentliche Erträge	0,00	0,00	0,00	0,00	0,00	0,00	0,00	0,00	0,00	0,00	0,00	
24	- Außerordentliche Aufwendungen	0,00	0,00	0,00	0,00	0,00	0,00	0,00	0,00	0,00	0,00	0,00	
25	<b>= Außerordentliches Ergebnis (= Zeilen 23 und 24)</b>	<b>0,00</b>	<b>0,00</b>	<b>0,00</b>	<b>0,00</b>	<b>0,00</b>	<b>0,00</b>	<b>0,00</b>	<b>0,00</b>	<b>0,00</b>	<b>0,00</b>	<b>0,00</b>	
26	<b>= Ergebnis -vor Berücksichtigung der internen Leistungsbeziehungen- (= Zeilen 22 und 25)</b>	<b>-122.385,14</b>	<b>-87.310,00</b>	<b>0,00</b>	<b>0,00</b>	<b>-87.310,00</b>	<b>0,00</b>	<b>0,00</b>	<b>-87.310,00</b>	<b>-47.087,35</b>	<b>40.222,65</b>	<b>0,00</b>	



ProdGr/Stadt  
 Prod/ProdBer  
 Tprod/ProdGru  
 KSt/Prod

V  
 V05  
 V05311  
 V053111

Bad Münstereifel  
 Soziale Leistungen  
 Grundversorgung und Leistungen nach dem XII. Buch SGB  
 Grundversorgung/Leistungen nach XII Buch SGB

### Teilergebnisrechnung

Ertrags- und Aufwandsarten	Ergebnis	Ansatz	Übertragung aus	unterjährige Veränderung	Fort-geschriebe-nerAnsatz	Üpl/apl	Inanspruch-nahme Deckung-kreise	veränderter Ansatz	Ist-Ergebnis	Vergleich veränderter Ansatz/Ist	Übertragung nach
	2017	2018	2017	(Nachtrag)	2018				2018	(Sp. 9 ./Sp. 8)	2019
	EUR	EUR	EUR	EUR	EUR	EUR	EUR	EUR	EUR	EUR	EUR
	1	2	3	4	5	6	7	8	9	10	11
27 + Erträge aus internen Leistungsbeziehungen	0,00	0,00	0,00	0,00	0,00	0,00	0,00	0,00	0,00	0,00	0,00
28 - Aufwendungen aus internen Leistungsbeziehungen	23.665,71	16.081,00	0,00	0,00	16.081,00	0,00	0,00	16.081,00	24.602,28	8.521,28	0,00
29 = <b>Teilergebnis</b> (= Zeilen 26, 27, 28)	<b>-146.050,85</b>	<b>-103.391,00</b>	<b>0,00</b>	<b>0,00</b>	<b>-103.391,00</b>	<b>0,00</b>	<b>0,00</b>	<b>-103.391,00</b>	<b>-71.689,63</b>	<b>31.701,37</b>	<b>0,00</b>

ProdGr/Stadt V  
 Prod/ProdBer V05  
 Tprod/ProdGru V05311  
 KSt/Prod V053111

Bad Münstereifel  
 Soziale Leistungen  
 Grundversorgung und Leistungen nach dem XII. Buch SGB  
 Grundversorgung/Leistungen nach XII Buch SGB



### Teilfinanzrechnung A. Zahlungsnachweis

	Einzahlungs- und Auszahlungsarten	Ergebnis	Ansatz	Übertragung aus	unterjährige Veränderung (Nachtrag)	Fort-geschriebe-ner Ansatz 2018	Üpl/apl	Inanspruch-nahme Deckung-kreise	veränderter Ansatz	Ist-Ergebnis	Vergleich veränderter Ansatz/Ist (Sp. 9 ./Sp. 8)	Übertragung nach
		2017	2018	2017						2018		2019
		EUR	EUR	EUR	EUR	EUR	EUR	EUR	EUR	EUR	EUR	EUR
		1	2	3	4	5	6	7	8	9	10	11
1	Steuern und ähnliche Abgaben	0,00	0,00	0,00	0,00	0,00	0,00	0,00	0,00	0,00	0,00	0,00
2	Zuwendungen und allgemeine Umlagen	0,00	0,00	0,00	0,00	0,00	0,00	0,00	0,00	0,00	0,00	0,00
3	Sonstige Transfereinzahlungen	1.274.732,56	0,00	0,00	0,00	0,00	0,00	0,00	0,00	992.924,52	992.924,52	0,00
4	Öffentlich-rechtliche Leistungsentgelte	0,00	0,00	0,00	0,00	0,00	0,00	0,00	0,00	0,00	0,00	0,00
5	Privatrechtliche Leistungsentgelte	0,00	0,00	0,00	0,00	0,00	0,00	0,00	0,00	0,00	0,00	0,00
6	Kostenerstattungen, Kostenumlagen	0,00	0,00	0,00	0,00	0,00	0,00	0,00	0,00	0,00	0,00	0,00
7	Sonstige Einzahlungen	0,00	0,00	0,00	0,00	0,00	0,00	0,00	0,00	0,00	0,00	0,00
8	Zinsen und sonstige Finanzeinzahlungen	0,00	0,00	0,00	0,00	0,00	0,00	0,00	0,00	0,00	0,00	0,00
9	<b>Einzahlungen aus laufender Verwaltungstätigkeit</b>	<b>1.274.732,56</b>	<b>0,00</b>	<b>0,00</b>	<b>0,00</b>	<b>0,00</b>	<b>0,00</b>	<b>0,00</b>	<b>0,00</b>	<b>992.924,52</b>	<b>992.924,52</b>	<b>0,00</b>
10	Personalauszahlungen	51.724,88	53.029,00	0,00	0,00	53.029,00	0,00	0,00	53.029,00	44.839,52	-8.189,48	0,00
11	Versorgungsauszahlungen	15.440,76	13.511,00	0,00	0,00	13.511,00	0,00	0,00	13.511,00	9.467,74	-4.043,26	0,00
12	Auszahlungen für Sach- und Dienstleistungen	0,00	0,00	0,00	0,00	0,00	0,00	0,00	0,00	0,00	0,00	0,00
13	Zinsen und sonstige Finanzauszahlungen	0,00	0,00	0,00	0,00	0,00	0,00	0,00	0,00	0,00	0,00	0,00
14	Transferauszahlungen	1.159.860,67	13.404,00	0,00	0,00	13.404,00	0,00	0,00	13.404,00	1.009.523,28	996.119,28	0,00
15	Sonstige Auszahlungen	949,17	1.545,00	0,00	0,00	1.545,00	0,00	0,00	1.545,00	914,64	-630,36	0,00
16	<b>Auszahlungen aus laufender Verwaltungstätigkeit</b>	<b>1.227.975,48</b>	<b>81.489,00</b>	<b>0,00</b>	<b>0,00</b>	<b>81.489,00</b>	<b>0,00</b>	<b>0,00</b>	<b>81.489,00</b>	<b>1.064.745,18</b>	<b>983.256,18</b>	<b>0,00</b>
17	<b>Saldo aus laufender Verwaltungstätigkeit</b>	<b>46.757,08</b>	<b>-81.489,00</b>	<b>0,00</b>	<b>0,00</b>	<b>-81.489,00</b>	<b>0,00</b>	<b>0,00</b>	<b>-81.489,00</b>	<b>-71.820,66</b>	<b>9.668,34</b>	<b>0,00</b>
<b>Investitionstätigkeit</b>												
<b>Einzahlungen</b>												
18	aus Zuwendungen für Investitionsmaßnahmen	0,00	0,00	0,00	0,00	0,00	0,00	0,00	0,00	0,00	0,00	0,00
19	aus der Veräußerung von Sachanlagen	0,00	0,00	0,00	0,00	0,00	0,00	0,00	0,00	0,00	0,00	0,00
20	aus der Veräußerung von Finanzanlagen	0,00	0,00	0,00	0,00	0,00	0,00	0,00	0,00	0,00	0,00	0,00
21	aus Beiträgen und ähnlichen Entgelten	0,00	0,00	0,00	0,00	0,00	0,00	0,00	0,00	0,00	0,00	0,00
22	Sonstige Investitionseinzahlungen	0,00	0,00	0,00	0,00	0,00	0,00	0,00	0,00	0,00	0,00	0,00
23	<b>Summe:</b> (invest. Einzahlungen)	<b>0,00</b>	<b>0,00</b>	<b>0,00</b>	<b>0,00</b>	<b>0,00</b>	<b>0,00</b>	<b>0,00</b>	<b>0,00</b>	<b>0,00</b>	<b>0,00</b>	<b>0,00</b>
<b>Auszahlungen</b>												
24	für den Erwerb von Grundstücken und Gebäuden	0,00	0,00	0,00	0,00	0,00	0,00	0,00	0,00	0,00	0,00	0,00
25	für Baumaßnahmen	0,00	0,00	0,00	0,00	0,00	0,00	0,00	0,00	0,00	0,00	0,00
26	für den Erwerb von beweglichem Anlagevermögen	0,00	0,00	0,00	0,00	0,00	0,00	0,00	0,00	0,00	0,00	0,00



ProdGr/Stadt  
 Prod/ProdBer  
 Tprod/ProdGru  
 KSt/Prod

V  
 V05  
 V05311  
 V053111

Bad Münterfeld  
 Soziale Leistungen  
 Grundversorgung und Leistungen nach dem XII. Buch SGB  
 Grundversorgung/Leistungen nach XII Buch SGB

### Teilfinanzrechnung A. Zahlungsnachweis

	Einzahlungs- und Auszahlungsarten	Ergebnis	Ansatz	Übertragung aus	unterjährige Veränderung (Nachtrag)	Fort- geschriebe- nerAnsatz 2018	Üpl/apl	Inanspruch- nahme Deckung- kreise	veränderter Ansatz	Ist- Ergebnis	Vergleich veränderter Ansatz/Ist (Sp. 9 ./Sp. 8)	Übertragung nach
		2017	2018	2017						2018		2019
		EUR	EUR	EUR	EUR	EUR	EUR	EUR	EUR	EUR	EUR	EUR
		1	2	3	4	5	6	7	8	9	10	11
27	für den Erwerb von Finanzanlagen	0,00	0,00	0,00	0,00	0,00	0,00	0,00	0,00	0,00	0,00	0,00
28	von aktivierbaren Zuwendungen	0,00	0,00	0,00	0,00	0,00	0,00	0,00	0,00	0,00	0,00	0,00
29	Sonstige Investitionsauszahlungen	0,00	0,00	0,00	0,00	0,00	0,00	0,00	0,00	0,00	0,00	0,00
30	<b>Summe:</b> (invest. Auszahlungen)	<b>0,00</b>	<b>0,00</b>	<b>0,00</b>	<b>0,00</b>	<b>0,00</b>	<b>0,00</b>	<b>0,00</b>	<b>0,00</b>	<b>0,00</b>	<b>0,00</b>	<b>0,00</b>
31	<b>Saldo:</b> <b>der Investitionstätigkeit</b> (Einzahlungen ./ Auszahlungen)	<b>0,00</b>	<b>0,00</b>	<b>0,00</b>	<b>0,00</b>	<b>0,00</b>	<b>0,00</b>	<b>0,00</b>	<b>0,00</b>	<b>0,00</b>	<b>0,00</b>	<b>0,00</b>

ProdGr/Stadt V Bad Münstereifel  
 Prod/ProdBer V05 Soziale Leistungen  
 Tprod/ProdGru V05313 Leistungen für Asylbewerber  
 KSt/Prod V053131 Leistungen für Asylbewerber



### Teilergebnisrechnung

Ertrags- und Aufwandsarten	Ergebnis	Ansatz	Übertragung aus	unterjährige Veränderung (Nachtrag)	Fortgeschriebener Ansatz 2018	Üpl/apl	Inanspruchnahme Deckungskreise	veränderter Ansatz	Ist-Ergebnis	Vergleich veränderter Ansatz/Ist (Sp. 9 ./Sp. 8)	Übertragung nach
	2017	2018	2017						2018		2019
	EUR	EUR	EUR	EUR	EUR	EUR	EUR	EUR	EUR	EUR	EUR
	1	2	3	4	5	6	7	8	9	10	11
1	Steuern und ähnliche Abgaben	0,00	0,00	0,00	0,00	0,00	0,00	0,00	0,00	0,00	0,00
2	+ Zuwendungen und allgemeine Umlagen	1.305.928,00	824.000,00	0,00	0,00	824.000,00	0,00	0,00	824.000,00	449.163,44	-374.836,56
3	+ Sonstige Transfererträge	48.046,07	22.500,00	0,00	0,00	22.500,00	0,00	0,00	22.500,00	13.236,47	-9.263,53
4	+ Öffentlich-rechtliche Leistungsentgelte	0,00	0,00	0,00	0,00	0,00	0,00	0,00	0,00	0,00	0,00
5	+ Privatrechtliche Leistungsentgelte	0,00	0,00	0,00	0,00	0,00	0,00	0,00	0,00	0,00	0,00
6	+ Kostenerstattungen und Kostenumlagen	0,00	0,00	0,00	0,00	0,00	0,00	0,00	0,00	0,00	0,00
7	+ Sonstige ordentliche Erträge	6.919,22	0,00	0,00	0,00	0,00	0,00	0,00	0,00	0,00	0,00
8	+ Aktivierte Eigenleistungen	0,00	0,00	0,00	0,00	0,00	0,00	0,00	0,00	0,00	0,00
9	+/- Bestandsveränderungen	0,00	0,00	0,00	0,00	0,00	0,00	0,00	0,00	0,00	0,00
10	<b>= Ordentliche Erträge</b>	<b>1.360.893,29</b>	<b>846.500,00</b>	<b>0,00</b>	<b>0,00</b>	<b>846.500,00</b>	<b>0,00</b>	<b>0,00</b>	<b>846.500,00</b>	<b>462.399,91</b>	<b>-384.100,09</b>
11	- Personalaufwendungen	231.635,18	249.987,00	0,00	0,00	249.987,00	0,00	0,00	249.987,00	220.465,40	-29.521,60
12	- Versorgungsaufwendungen	28.023,74	12.363,00	0,00	0,00	12.363,00	0,00	0,00	12.363,00	18.041,23	5.678,23
13	- Aufwendungen für Sach- und Dienstleistungen	0,00	0,00	0,00	0,00	0,00	0,00	3.021,00	3.021,00	3.020,93	-0,07
14	- Bilanzielle Abschreibungen	0,00	0,00	0,00	0,00	0,00	0,00	0,00	0,00	0,00	0,00
15	- Transferaufwendungen	827.532,70	876.000,00	0,00	0,00	876.000,00	0,00	-3.021,00	872.979,00	441.796,39	-431.182,61
16	- Sonstige ordentliche Aufwendungen	1.610,55	2.241,00	0,00	0,00	2.241,00	0,00	0,00	2.241,00	1.726,00	-515,00
17	<b>= Ordentliche Aufwendungen</b>	<b>1.088.802,17</b>	<b>1.140.591,00</b>	<b>0,00</b>	<b>0,00</b>	<b>1.140.591,00</b>	<b>0,00</b>	<b>0,00</b>	<b>1.140.591,00</b>	<b>685.049,95</b>	<b>-455.541,05</b>
18	<b>= Ordentliches Ergebnis (= Zeilen 10 und 17)</b>	<b>272.091,12</b>	<b>-294.091,00</b>	<b>0,00</b>	<b>0,00</b>	<b>-294.091,00</b>	<b>0,00</b>	<b>0,00</b>	<b>-294.091,00</b>	<b>-222.650,04</b>	<b>71.440,96</b>
19	+ Finanzerträge	0,00	0,00	0,00	0,00	0,00	0,00	0,00	0,00	0,00	0,00
20	- Zinsen und sonstige Finanzaufwendungen	0,00	0,00	0,00	0,00	0,00	0,00	0,00	0,00	0,00	0,00
21	<b>= Finanzergebnis (= Zeilen 19 und 20)</b>	<b>0,00</b>	<b>0,00</b>	<b>0,00</b>	<b>0,00</b>	<b>0,00</b>	<b>0,00</b>	<b>0,00</b>	<b>0,00</b>	<b>0,00</b>	<b>0,00</b>
22	<b>= Ergebnis der laufenden Verwaltungstätigkeit (= Zeilen 18 und 21)</b>	<b>272.091,12</b>	<b>-294.091,00</b>	<b>0,00</b>	<b>0,00</b>	<b>-294.091,00</b>	<b>0,00</b>	<b>0,00</b>	<b>-294.091,00</b>	<b>-222.650,04</b>	<b>71.440,96</b>
23	+ Außerordentliche Erträge	0,00	0,00	0,00	0,00	0,00	0,00	0,00	0,00	0,00	0,00
24	- Außerordentliche Aufwendungen	0,00	0,00	0,00	0,00	0,00	0,00	0,00	0,00	0,00	0,00
25	<b>= Außerordentliches Ergebnis (= Zeilen 23 und 24)</b>	<b>0,00</b>	<b>0,00</b>	<b>0,00</b>	<b>0,00</b>	<b>0,00</b>	<b>0,00</b>	<b>0,00</b>	<b>0,00</b>	<b>0,00</b>	<b>0,00</b>
26	<b>= Ergebnis -vor Berücksichtigung der internen Leistungsbeziehungen- (= Zeilen 22 und 25)</b>	<b>272.091,12</b>	<b>-294.091,00</b>	<b>0,00</b>	<b>0,00</b>	<b>-294.091,00</b>	<b>0,00</b>	<b>0,00</b>	<b>-294.091,00</b>	<b>-222.650,04</b>	<b>71.440,96</b>



ProdGr/Stadt  
 Prod/ProdBer  
 Tprod/ProdGru  
 KSt/Prod

V  
 V05  
 V05313  
 V053131

Bad Münstereifel  
 Soziale Leistungen  
 Leistungen für Asylbewerber  
 Leistungen für Asylbewerber

### Teilergebnisrechnung

Ertrags- und Aufwandsarten	Ergebnis	Ansatz	Übertragung aus	unterjährige Veränderung (Nachtrag)	Fort-geschriebe-ner Ansatz 2018	Üpl/apl	Inanspruch-nahme Deckung-kreise	veränderter Ansatz	Ist-Ergebnis	Vergleich veränderter Ansatz/Ist (Sp. 9 ./Sp. 8)	Übertragung nach
	2017	2018	2017						2018		2019
	EUR	EUR	EUR	EUR	EUR	EUR	EUR	EUR	EUR	EUR	EUR
	1	2	3	4	5	6	7	8	9	10	11
27 + Erträge aus internen Leistungsbeziehungen	0,00	0,00	0,00	0,00	0,00	0,00	0,00	0,00	0,00	0,00	0,00
28 - Aufwendungen aus internen Leistungsbeziehungen	123.340,78	61.330,00	0,00	0,00	61.330,00	0,00	0,00	61.330,00	92.374,96	31.044,96	0,00
29 = <b>Teilergebnis</b> (= Zeilen 26, 27, 28)	<b>148.750,34</b>	<b>-355.421,00</b>	<b>0,00</b>	<b>0,00</b>	<b>-355.421,00</b>	<b>0,00</b>	<b>0,00</b>	<b>-355.421,00</b>	<b>-315.025,00</b>	<b>40.396,00</b>	<b>0,00</b>

ProdGr/Stadt V Bad Münstereifel  
 Prod/ProdBer V05 Soziale Leistungen  
 Tprod/ProdGru V05313 Leistungen für Asylbewerber  
 KSt/Prod V053131 Leistungen für Asylbewerber



### Teilfinanzrechnung A. Zahlungsnachweis

	Ergebnis	Ansatz	Übertragung aus	unterjährige Veränderung (Nachtrag)	Fort-geschriebe-ner Ansatz 2018	Üpl/apl	Inanspruch-nahme Deckung-kreise	veränderter Ansatz	Ist-Ergebnis	Vergleich veränderter Ansatz/Ist (Sp. 9 ./Sp. 8)	Übertragung nach								
												2017	2018	2017	2017	2018	2018	2018	2019
												EUR	EUR	EUR	EUR	EUR	EUR	EUR	EUR
	1	2	3	4	5	6	7	8	9	10	11								
1	Steuern und ähnliche Abgaben	0,00	0,00	0,00	0,00	0,00	0,00	0,00	0,00	0,00	0,00								
2	Zuwendungen und allgemeine Umlagen	1.239.246,00	824.000,00	0,00	0,00	824.000,00	0,00	0,00	824.000,00	573.001,44	-250.998,56	0,00							
3	Sonstige Transfereinzahlungen	44.387,69	22.500,00	0,00	0,00	22.500,00	0,00	0,00	22.500,00	18.272,95	-4.227,05	0,00							
4	Öffentlich-rechtliche Leistungsentgelte	0,00	0,00	0,00	0,00	0,00	0,00	0,00	0,00	0,00	0,00	0,00							
5	Privatrechtliche Leistungsentgelte	0,00	0,00	0,00	0,00	0,00	0,00	0,00	0,00	0,00	0,00	0,00							
6	Kostenerstattungen, Kostenumlagen	0,00	0,00	0,00	0,00	0,00	0,00	0,00	0,00	0,00	0,00	0,00							
7	Sonstige Einzahlungen	0,00	0,00	0,00	0,00	0,00	0,00	0,00	0,00	0,00	0,00	0,00							
8	Zinsen und sonstige Finanzeinzahlungen	0,00	0,00	0,00	0,00	0,00	0,00	0,00	0,00	0,00	0,00	0,00							
9	<b>Einzahlungen aus laufender Verwaltungstätigkeit</b>	<b>1.283.633,69</b>	<b>846.500,00</b>	<b>0,00</b>	<b>0,00</b>	<b>846.500,00</b>	<b>0,00</b>	<b>0,00</b>	<b>846.500,00</b>	<b>591.274,39</b>	<b>-255.225,61</b>	<b>0,00</b>							
10	Personalauszahlungen	224.798,76	238.230,00	0,00	0,00	238.230,00	0,00	0,00	238.230,00	223.207,07	-15.022,93	0,00							
11	Versorgungsauszahlungen	17.378,91	16.857,00	0,00	0,00	16.857,00	0,00	0,00	16.857,00	8.261,27	-8.595,73	0,00							
12	Auszahlungen für Sach- und Dienstleistungen	0,00	0,00	0,00	0,00	0,00	0,00	3.021,00	3.021,00	3.020,93	-0,07	0,00							
13	Zinsen und sonstige Finanzauszahlungen	0,00	0,00	0,00	0,00	0,00	0,00	0,00	0,00	0,00	0,00	0,00							
14	Transferauszahlungen	802.103,86	876.000,00	0,00	0,00	876.000,00	0,00	-3.021,00	872.979,00	398.530,78	-474.448,22	45.552,00							
15	Sonstige Auszahlungen	1.130,21	2.241,00	0,00	0,00	2.241,00	0,00	0,00	2.241,00	947,70	-1.293,30	0,00							
16	<b>Auszahlungen aus laufender Verwaltungstätigkeit</b>	<b>1.045.411,74</b>	<b>1.133.328,00</b>	<b>0,00</b>	<b>0,00</b>	<b>1.133.328,00</b>	<b>0,00</b>	<b>0,00</b>	<b>1.133.328,00</b>	<b>633.967,75</b>	<b>-499.360,25</b>	<b>45.552,00</b>							
17	<b>Saldo aus laufender Verwaltungstätigkeit</b>	<b>238.221,95</b>	<b>-286.828,00</b>	<b>0,00</b>	<b>0,00</b>	<b>-286.828,00</b>	<b>0,00</b>	<b>0,00</b>	<b>-286.828,00</b>	<b>-42.693,36</b>	<b>244.134,64</b>	<b>-45.552,00</b>							
<b>Investitionstätigkeit</b>																			
<b>Einzahlungen</b>																			
18	aus Zuwendungen für Investitionsmaßnahmen	0,00	0,00	0,00	0,00	0,00	0,00	0,00	0,00	0,00	0,00	0,00							
19	aus der Veräußerung von Sachanlagen	0,00	0,00	0,00	0,00	0,00	0,00	0,00	0,00	0,00	0,00	0,00							
20	aus der Veräußerung von Finanzanlagen	0,00	0,00	0,00	0,00	0,00	0,00	0,00	0,00	0,00	0,00	0,00							
21	aus Beiträgen und ähnlichen Entgelten	0,00	0,00	0,00	0,00	0,00	0,00	0,00	0,00	0,00	0,00	0,00							
22	Sonstige Investitionseinzahlungen	0,00	0,00	0,00	0,00	0,00	0,00	0,00	0,00	0,00	0,00	0,00							
23	<b>Summe:</b> (invest. Einzahlungen)	<b>0,00</b>	<b>0,00</b>	<b>0,00</b>	<b>0,00</b>	<b>0,00</b>	<b>0,00</b>	<b>0,00</b>	<b>0,00</b>	<b>0,00</b>	<b>0,00</b>	<b>0,00</b>							
<b>Auszahlungen</b>																			
24	für den Erwerb von Grundstücken und Gebäuden	0,00	0,00	0,00	0,00	0,00	0,00	0,00	0,00	0,00	0,00	0,00							
25	für Baumaßnahmen	0,00	0,00	0,00	0,00	0,00	0,00	0,00	0,00	0,00	0,00	0,00							
26	für den Erwerb von beweglichem Anlagevermögen	0,00	0,00	0,00	0,00	0,00	0,00	0,00	0,00	0,00	0,00	0,00							



ProdGr/Stadt  
 Prod/ProdBer  
 Tprod/ProdGru  
 KSt/Prod

V  
 V05  
 V05313  
 V053131

Bad Münstereifel  
 Soziale Leistungen  
 Leistungen für Asylbewerber  
 Leistungen für Asylbewerber

### Teilfinanzrechnung A. Zahlungsnachweis

	Einzahlungs- und Auszahlungsarten	Ergebnis	Ansatz	Übertragung aus	unterjährige Veränderung (Nachtrag)	Fort- geschriebe- nerAnsatz 2018	Üpl/apl	Inanspruch- nahme Deckung- kreise	veränderter Ansatz	Ist- Ergebnis	Vergleich veränderter Ansatz/Ist (Sp. 9 ./Sp. 8)	Übertragung nach
		2017	2018	2017						2018		2019
		EUR	EUR	EUR	EUR	EUR	EUR	EUR	EUR	EUR	EUR	EUR
		1	2	3	4	5	6	7	8	9	10	11
27	für den Erwerb von Finanzanlagen	0,00	0,00	0,00	0,00	0,00	0,00	0,00	0,00	0,00	0,00	0,00
28	von aktivierbaren Zuwendungen	0,00	0,00	0,00	0,00	0,00	0,00	0,00	0,00	0,00	0,00	0,00
29	Sonstige Investitionsauszahlungen	0,00	0,00	0,00	0,00	0,00	0,00	0,00	0,00	0,00	0,00	0,00
30	<b>Summe:</b> (invest. Auszahlungen)	<b>0,00</b>	<b>0,00</b>	<b>0,00</b>	<b>0,00</b>	<b>0,00</b>	<b>0,00</b>	<b>0,00</b>	<b>0,00</b>	<b>0,00</b>	<b>0,00</b>	<b>0,00</b>
31	<b>Saldo:</b> <b>der Investitionstätigkeit</b> (Einzahlungen ./ Auszahlungen)	<b>0,00</b>	<b>0,00</b>	<b>0,00</b>	<b>0,00</b>	<b>0,00</b>	<b>0,00</b>	<b>0,00</b>	<b>0,00</b>	<b>0,00</b>	<b>0,00</b>	<b>0,00</b>

ProdGr/Stadt V  
 Prod/ProdBer V05  
 Tprod/ProdGru V05315  
 KSt/Prod V053151

Bad Münstereifel  
 Soziale Leistungen  
 Soziale Einrichtungen  
 Unterkünfte, Einrichtungen, Rentenberatung und Wohngeld



### Teilergebnisrechnung

Ertrags- und Aufwandsarten		Ergebnis	Ansatz	Übertragung	unterjährige	Fort-	Üpl/apl	Inanspruch-	veränderter	Ist-	Vergleich	Übertragung
		2017	2018	aus	Veränderung	geschrie-		nahme	Ansatz	Ergebnis	veränderter	nach
		EUR	EUR	2017	(Nachtrag)	ber-		Deckung-		2018	Ansatz/Ist	2019
		1	2	3	4	nerAnsatz	6	kreise	8	9	(Sp. 9 ./Sp. 8)	11
		EUR	EUR	EUR	EUR	2018	EUR	EUR	EUR	EUR	EUR	EUR
1	Steuern und ähnliche Abgaben	0,00	0,00	0,00	0,00	0,00	0,00	0,00	0,00	0,00	0,00	0,00
2	+ Zuwendungen und allgemeine Umlagen	4.139,00	498.476,00	0,00	0,00	498.476,00	0,00	0,00	498.476,00	293.893,00	-204.583,00	0,00
3	+ Sonstige Transfererträge	0,00	0,00	0,00	0,00	0,00	0,00	0,00	0,00	0,00	0,00	0,00
4	+ Öffentlich-rechtliche Leistungsentgelte	255.637,48	251.500,00	0,00	0,00	251.500,00	0,00	0,00	251.500,00	286.337,18	34.837,18	0,00
5	+ Privatrechtliche Leistungsentgelte	0,00	0,00	0,00	0,00	0,00	0,00	0,00	0,00	350,00	350,00	0,00
6	+ Kostenerstattungen und Kostenumlagen	4.200,00	0,00	0,00	0,00	0,00	0,00	0,00	0,00	0,00	0,00	0,00
7	+ Sonstige ordentliche Erträge	17.754,65	1,00	0,00	0,00	1,00	0,00	0,00	1,00	854,82	853,82	0,00
8	+ Aktivierte Eigenleistungen	0,00	0,00	0,00	0,00	0,00	0,00	0,00	0,00	0,00	0,00	0,00
9	+/- Bestandsveränderungen	0,00	0,00	0,00	0,00	0,00	0,00	0,00	0,00	0,00	0,00	0,00
10	<b>= Ordentliche Erträge</b>	<b>281.731,13</b>	<b>749.977,00</b>	<b>0,00</b>	<b>0,00</b>	<b>749.977,00</b>	<b>0,00</b>	<b>0,00</b>	<b>749.977,00</b>	<b>581.435,00</b>	<b>-168.542,00</b>	<b>0,00</b>
11	- Personalaufwendungen	208.951,39	190.455,00	0,00	0,00	190.455,00	0,00	0,00	190.455,00	155.177,16	-35.277,84	0,00
12	- Versorgungsaufwendungen	71.103,77	26.492,00	0,00	0,00	26.492,00	0,00	0,00	26.492,00	87.524,72	61.032,72	0,00
13	- Aufwendungen für Sach- und Dienstleistungen	132.097,19	283.429,00	0,00	0,00	283.429,00	0,00	-23.300,00	260.129,00	121.996,67	-138.132,33	0,00
14	- Bilanzielle Abschreibungen	4.139,00	4.140,00	0,00	0,00	4.140,00	0,00	0,00	4.140,00	12.072,00	7.932,00	0,00
15	- Transferaufwendungen	0,00	0,00	0,00	0,00	0,00	0,00	0,00	0,00	0,00	0,00	0,00
16	- Sonstige ordentliche Aufwendungen	835.411,97	776.729,00	0,00	0,00	776.729,00	0,00	0,00	776.729,00	726.714,36	-50.014,64	0,00
17	<b>= Ordentliche Aufwendungen</b>	<b>1.251.703,32</b>	<b>1.281.245,00</b>	<b>0,00</b>	<b>0,00</b>	<b>1.281.245,00</b>	<b>0,00</b>	<b>-23.300,00</b>	<b>1.257.945,00</b>	<b>1.103.484,91</b>	<b>-154.460,09</b>	<b>0,00</b>
18	<b>= Ordentliches Ergebnis</b> (= Zeilen 10 und 17)	<b>-969.972,19</b>	<b>-531.268,00</b>	<b>0,00</b>	<b>0,00</b>	<b>-531.268,00</b>	<b>0,00</b>	<b>23.300,00</b>	<b>-507.968,00</b>	<b>-522.049,91</b>	<b>-14.081,91</b>	<b>0,00</b>
19	+ Finanzerträge	0,00	0,00	0,00	0,00	0,00	0,00	0,00	0,00	0,00	0,00	0,00
20	- Zinsen und sonstige Finanzaufwendungen	0,00	0,00	0,00	0,00	0,00	0,00	0,00	0,00	0,00	0,00	0,00
21	<b>= Finanzergebnis</b> (= Zeilen 19 und 20)	<b>0,00</b>	<b>0,00</b>	<b>0,00</b>	<b>0,00</b>	<b>0,00</b>	<b>0,00</b>	<b>0,00</b>	<b>0,00</b>	<b>0,00</b>	<b>0,00</b>	<b>0,00</b>
22	<b>= Ergebnis der laufenden Verwaltungstätigkeit</b> (= Zeilen 18 und 21)	<b>-969.972,19</b>	<b>-531.268,00</b>	<b>0,00</b>	<b>0,00</b>	<b>-531.268,00</b>	<b>0,00</b>	<b>23.300,00</b>	<b>-507.968,00</b>	<b>-522.049,91</b>	<b>-14.081,91</b>	<b>0,00</b>
23	+ Außerordentliche Erträge	0,00	0,00	0,00	0,00	0,00	0,00	0,00	0,00	0,00	0,00	0,00
24	- Außerordentliche Aufwendungen	0,00	0,00	0,00	0,00	0,00	0,00	0,00	0,00	0,00	0,00	0,00
25	<b>= Außerordentliches Ergebnis</b> (= Zeilen 23 und 24)	<b>0,00</b>	<b>0,00</b>	<b>0,00</b>	<b>0,00</b>	<b>0,00</b>	<b>0,00</b>	<b>0,00</b>	<b>0,00</b>	<b>0,00</b>	<b>0,00</b>	<b>0,00</b>
26	<b>= Ergebnis -vor Berücksichtigung der internen Leistungsbeziehungen-</b> (= Zeilen 22 und 25)	<b>-969.972,19</b>	<b>-531.268,00</b>	<b>0,00</b>	<b>0,00</b>	<b>-531.268,00</b>	<b>0,00</b>	<b>23.300,00</b>	<b>-507.968,00</b>	<b>-522.049,91</b>	<b>-14.081,91</b>	<b>0,00</b>



ProdGr/Stadt  
 Prod/ProdBer  
 Tprod/ProdGru  
 KSt/Prod

V  
 V05  
 V05315  
 V053151

Bad Münstereifel  
 Soziale Leistungen  
 Soziale Einrichtungen  
 Unterkünfte, Einrichtungen, Rentenberatung und Wohngeld

### Teilergebnisrechnung

Ertrags- und Aufwandsarten	Ergebnis	Ansatz	Übertragung aus	unterjährige Veränderung (Nachtrag)	Fort-geschriebe-ner Ansatz 2018	Üpl/apl	Inanspruch-nahme Deckung-kreise	veränderter Ansatz	Ist-Ergebnis	Vergleich veränderter Ansatz/Ist (Sp. 9 ./Sp. 8)	Übertragung nach
	2017	2018	2017						2018		2019
	EUR	EUR	EUR	EUR	EUR	EUR	EUR	EUR	EUR	EUR	EUR
	1	2	3	4	5	6	7	8	9	10	11
27 + Erträge aus internen Leistungsbeziehungen	0,00	0,00	0,00	0,00	0,00	0,00	0,00	0,00	0,00	0,00	0,00
28 - Aufwendungen aus internen Leistungsbeziehungen	187.390,78	230.020,00	0,00	0,00	230.020,00	0,00	0,00	230.020,00	160.842,91	-69.177,09	0,00
29 = <b>Teilergebnis</b> (= Zeilen 26, 27, 28)	<b>-1.157.362,97</b>	<b>-761.288,00</b>	<b>0,00</b>	<b>0,00</b>	<b>-761.288,00</b>	<b>0,00</b>	<b>23.300,00</b>	<b>-737.988,00</b>	<b>-682.892,82</b>	<b>55.095,18</b>	<b>0,00</b>

ProdGr/Stadt V  
 Prod/ProdBer V05  
 Tprod/ProdGru V05315  
 KSt/Prod V053151

Bad Münstereifel  
 Soziale Leistungen  
 Soziale Einrichtungen  
 Unterkünfte, Einrichtungen, Rentenberatung und Wohngeld



### Teilfinanzrechnung A. Zahlungsnachweis

	Einzahlungs- und Auszahlungsarten	Ergebnis	Ansatz	Übertragung aus	unterjährige Veränderung (Nachtrag)	Fort-geschriebe-ner Ansatz 2018	Üpl/apl	Inanspruch-nahme Deckung-kreise	veränderter Ansatz	Ist-Ergebnis	Vergleich veränderter Ansatz/Ist (Sp. 9 ./Sp. 8)	Übertragung nach	
		2017	2018	2017		2018			2018			2019	
		EUR	EUR	EUR	EUR	EUR	EUR	EUR	EUR	EUR	EUR	EUR	EUR
		1	2	3	4	5	6	7	8	9	10	11	
1	Steuern und ähnliche Abgaben	0,00	0,00	0,00	0,00	0,00	0,00	0,00	0,00	0,00	0,00	0,00	
2	Zuwendungen und allgemeine Umlagen	785,00	494.336,00	0,00	0,00	494.336,00	0,00	0,00	494.336,00	281.821,00	-212.515,00	0,00	
3	Sonstige Transfereinzahlungen	0,00	0,00	0,00	0,00	0,00	0,00	0,00	0,00	0,00	0,00	0,00	
4	Öffentlich-rechtliche Leistungsentgelte	250.827,82	251.500,00	0,00	0,00	251.500,00	0,00	0,00	251.500,00	289.922,91	38.422,91	0,00	
5	Privatrechtliche Leistungsentgelte	0,00	0,00	0,00	0,00	0,00	0,00	0,00	0,00	350,00	350,00	0,00	
6	Kostenerstattungen, Kostenumlagen	4.200,00	0,00	0,00	0,00	0,00	0,00	0,00	0,00	0,00	0,00	0,00	
7	Sonstige Einzahlungen	11.150,00	1,00	0,00	0,00	1,00	0,00	0,00	1,00	12.253,55	12.252,55	0,00	
8	Zinsen und sonstige Finanzeinzahlungen	0,00	0,00	0,00	0,00	0,00	0,00	0,00	0,00	0,00	0,00	0,00	
9	<b>Einzahlungen aus laufender Verwaltungstätigkeit</b>	<b>266.962,82</b>	<b>745.837,00</b>	<b>0,00</b>	<b>0,00</b>	<b>745.837,00</b>	<b>0,00</b>	<b>0,00</b>	<b>745.837,00</b>	<b>584.347,46</b>	<b>-161.489,54</b>	<b>0,00</b>	
10	Personalauszahlungen	196.272,59	165.260,00	0,00	0,00	165.260,00	0,00	0,00	165.260,00	155.859,21	-9.400,79	0,00	
11	Versorgungsauszahlungen	44.094,96	36.123,00	0,00	0,00	36.123,00	0,00	0,00	36.123,00	40.078,48	3.955,48	0,00	
12	Auszahlungen für Sach- und Dienstleistungen	147.265,92	283.429,00	6.387,43	0,00	289.816,43	0,00	-19.600,00	270.216,43	114.817,98	-155.398,45	12.822,28	
13	Zinsen und sonstige Finanzauszahlungen	0,00	0,00	0,00	0,00	0,00	0,00	0,00	0,00	0,00	0,00	0,00	
14	Transferauszahlungen	0,00	0,00	0,00	0,00	0,00	0,00	0,00	0,00	0,00	0,00	0,00	
15	Sonstige Auszahlungen	843.324,69	776.729,00	204,63	0,00	776.933,63	0,00	0,00	776.933,63	729.274,77	-47.658,86	0,00	
16	<b>Auszahlungen aus laufender Verwaltungstätigkeit</b>	<b>1.230.958,16</b>	<b>1.261.541,00</b>	<b>6.592,06</b>	<b>0,00</b>	<b>1.268.133,06</b>	<b>0,00</b>	<b>-19.600,00</b>	<b>1.248.533,06</b>	<b>1.040.030,44</b>	<b>-208.502,62</b>	<b>12.822,28</b>	
17	<b>Saldo aus laufender Verwaltungstätigkeit</b>	<b>-963.995,34</b>	<b>-515.704,00</b>	<b>-6.592,06</b>	<b>0,00</b>	<b>-522.296,06</b>	<b>0,00</b>	<b>19.600,00</b>	<b>-502.696,06</b>	<b>-455.682,98</b>	<b>47.013,08</b>	<b>-12.822,28</b>	
<b>Investitionstätigkeit</b>													
<b>Einzahlungen</b>													
18	aus Zuwendungen für Investitionsmaßnahmen	0,00	0,00	0,00	0,00	0,00	0,00	0,00	0,00	0,00	0,00	0,00	
19	aus der Veräußerung von Sachanlagen	0,00	0,00	0,00	0,00	0,00	0,00	0,00	0,00	0,00	0,00	0,00	
20	aus der Veräußerung von Finanzanlagen	0,00	0,00	0,00	0,00	0,00	0,00	0,00	0,00	0,00	0,00	0,00	
21	aus Beiträgen und ähnlichen Entgelten	0,00	0,00	0,00	0,00	0,00	0,00	0,00	0,00	0,00	0,00	0,00	
22	Sonstige Investitionseinzahlungen	0,00	0,00	0,00	0,00	0,00	0,00	0,00	0,00	0,00	0,00	0,00	
23	<b>Summe:</b> (invest. Einzahlungen)	<b>0,00</b>	<b>0,00</b>	<b>0,00</b>	<b>0,00</b>	<b>0,00</b>	<b>0,00</b>	<b>0,00</b>	<b>0,00</b>	<b>0,00</b>	<b>0,00</b>	<b>0,00</b>	
<b>Auszahlungen</b>													
24	für den Erwerb von Grundstücken und Gebäuden	0,00	0,00	0,00	0,00	0,00	0,00	0,00	0,00	0,00	0,00	0,00	
25	für Baumaßnahmen	0,00	0,00	0,00	0,00	0,00	0,00	0,00	0,00	0,00	0,00	0,00	
26	für den Erwerb von beweglichem Anlagevermögen	0,00	20.750,00	2.500,00	0,00	23.250,00	0,00	0,00	23.250,00	7.933,00	-15.317,00	0,00	



ProdGr/Stadt  
 Prod/ProdBer  
 Tprod/ProdGru  
 KSt/Prod

V  
 V05  
 V05315  
 V053151

Bad Münterfel  
 Soziale Leistungen  
 Soziale Einrichtungen  
 Unterkünfte, Einrichtungen, Rentenberatung und Wohngeld

### Teilfinanzrechnung A. Zahlungsnachweis

	Einzahlungs- und Auszahlungsarten	Ergebnis	Ansatz	Übertragung aus	unterjährige Veränderung (Nachtrag)	Fort- geschriebe- nerAnsatz 2018	Üpl/apl	Inanspruch- nahme Deckung- kreise	veränderter Ansatz	Ist- Ergebnis	Vergleich veränderter Ansatz/Ist (Sp. 9 ./Sp. 8)	Übertragung nach
		2017	2018	2017						2018		2019
		EUR	EUR	EUR	EUR	EUR	EUR	EUR	EUR	EUR	EUR	EUR
		1	2	3	4	5	6	7	8	9	10	11
27	für den Erwerb von Finanzanlagen	0,00	0,00	0,00	0,00	0,00	0,00	0,00	0,00	0,00	0,00	0,00
28	von aktivierbaren Zuwendungen	0,00	0,00	0,00	0,00	0,00	0,00	0,00	0,00	0,00	0,00	0,00
29	Sonstige Investitionsauszahlungen	0,00	0,00	0,00	0,00	0,00	0,00	0,00	0,00	0,00	0,00	0,00
30	<b>Summe:</b> (invest. Auszahlungen)	<b>0,00</b>	<b>20.750,00</b>	<b>2.500,00</b>	<b>0,00</b>	<b>23.250,00</b>	<b>0,00</b>	<b>0,00</b>	<b>23.250,00</b>	<b>7.933,00</b>	<b>-15.317,00</b>	<b>0,00</b>
31	<b>Saldo:</b> <b>der Investitionstätigkeit</b> (Einzahlungen ./ Auszahlungen)	<b>0,00</b>	<b>-20.750,00</b>	<b>-2.500,00</b>	<b>0,00</b>	<b>-23.250,00</b>	<b>0,00</b>	<b>0,00</b>	<b>-23.250,00</b>	<b>-7.933,00</b>	<b>15.317,00</b>	<b>0,00</b>

ProdGr/Stadt V  
 Prod/ProdBer V05  
 Tprod/ProdGru V05315  
 KSt/Prod V053151

Bad Münstereifel  
 Soziale Leistungen  
 Soziale Einrichtungen  
 Unterkünfte, Einrichtungen, Rentenberatung und Wohngeld



<b>Teilfinanzrechnung</b>											
<b>B. Nachweis einzelner Investitionsmaßnahmen</b>											
<b>Investitionsmaßnahmen</b>	<b>Ergebnis</b>	<b>Ansatz</b>	<b>Übertragung</b>	<b>unterjährig</b>	<b>Fort-</b>	<b>Üpl/apl</b>	<b>Inanspruch-</b>	<b>veränderter</b>	<b>Ist-</b>	<b>Vergleich</b>	<b>Übertragung</b>
	<b>2017</b>	<b>2018</b>	<b>aus</b>	<b>e</b>	<b>geschriebe</b>	<b>-</b>	<b>-</b>	<b>Ansatz</b>	<b>Ergebnis</b>	<b>veränderter</b>	<b>g</b>
	<b>EUR</b>	<b>EUR</b>	<b>2017</b>	<b>Veränderung</b>	<b>-</b>	<b>nahme</b>	<b>Deckungs-</b>	<b>EUR</b>	<b>2018</b>	<b>Ansatz/Ist</b>	<b>nach</b>
	<b>1</b>	<b>2</b>	<b>EUR</b>	<b>(Nachtrag)</b>	<b>ner Ansatz</b>	<b>kreise</b>	<b>EUR</b>	<b>EUR</b>	<b>EUR</b>	<b>(Sp. 9 ./.</b>	<b>2019</b>
				<b>EUR</b>	<b>2018</b>	<b>EUR</b>	<b>EUR</b>	<b>EUR</b>	<b>EUR</b>	<b>Sp. 8)</b>	<b>EUR</b>
	<b>1</b>	<b>2</b>	<b>3</b>	<b>4</b>	<b>5</b>	<b>6</b>	<b>7</b>	<b>8</b>	<b>9</b>	<b>10</b>	<b>11</b>
<b>Investitionsmaßnahmen oberhalb der festgesetzten Wertgrenzen</b>											
<b>Maßnahme: I3151041 Vermögen &gt; 410 €</b>											
+ Einzahlungen aus Zuwendungen für Investitionsmaßnahmen	0,00	0,00	0,00	0,00	0,00	0,00	0,00	0,00	0,00	0,00	0,00
+ Einzahlungen aus der Veräußerung von Sachanlagen	0,00	0,00	0,00	0,00	0,00	0,00	0,00	0,00	0,00	0,00	0,00
+ Einzahlungen aus der Veräußerung von Finanzanlagen	0,00	0,00	0,00	0,00	0,00	0,00	0,00	0,00	0,00	0,00	0,00
+ Einzahlungen aus Beiträgen u.ä. Entgelten	0,00	0,00	0,00	0,00	0,00	0,00	0,00	0,00	0,00	0,00	0,00
+ Sonstige Investitionseinzahlungen	0,00	0,00	0,00	0,00	0,00	0,00	0,00	0,00	0,00	0,00	0,00
<b>Summe der investiven Einzahlungen</b>	<b>0,00</b>	<b>0,00</b>	<b>0,00</b>	<b>0,00</b>	<b>0,00</b>	<b>0,00</b>	<b>0,00</b>	<b>0,00</b>	<b>0,00</b>	<b>0,00</b>	<b>0,00</b>
- Auszahlungen für den Erwerb von Grundstücken und Gebäuden	0,00	0,00	0,00	0,00	0,00	0,00	0,00	0,00	0,00	0,00	0,00
- Auszahlungen für Baumaßnahmen	0,00	0,00	0,00	0,00	0,00	0,00	0,00	0,00	0,00	0,00	0,00
- Auszahlungen für den Erwerb von beweglichem Anlagevermögen	0,00	10.000,00	2.500,00	0,00	12.500,00	0,00	0,00	12.500,00	0,00	-12.500,00	0,00
- Auszahlungen für den Erwerb von Finanzanlagen	0,00	0,00	0,00	0,00	0,00	0,00	0,00	0,00	0,00	0,00	0,00
- Auszahlungen von aktivierbaren Zuwendungen	0,00	0,00	0,00	0,00	0,00	0,00	0,00	0,00	0,00	0,00	0,00
- Sonstige Investitionsauszahlungen	0,00	0,00	0,00	0,00	0,00	0,00	0,00	0,00	0,00	0,00	0,00
<b>Summe der investiven Auszahlungen</b>	<b>0,00</b>	<b>10.000,00</b>	<b>2.500,00</b>	<b>0,00</b>	<b>12.500,00</b>	<b>0,00</b>	<b>0,00</b>	<b>12.500,00</b>	<b>0,00</b>	<b>-12.500,00</b>	<b>0,00</b>
<b>Saldo: (Einzahlungen ./.</b>	<b>0,00</b>	<b>-10.000,00</b>	<b>-2.500,00</b>	<b>0,00</b>	<b>-12.500,00</b>	<b>0,00</b>	<b>0,00</b>	<b>-12.500,00</b>	<b>0,00</b>	<b>12.500,00</b>	<b>0,00</b>
<b>Auszahlungen)</b>											
<b>Maßnahme: I3151042 Vermögen &lt; 410 €</b>											
+ Einzahlungen aus Zuwendungen für Investitionsmaßnahmen	0,00	0,00	0,00	0,00	0,00	0,00	0,00	0,00	0,00	0,00	0,00
+ Einzahlungen aus der Veräußerung von Sachanlagen	0,00	0,00	0,00	0,00	0,00	0,00	0,00	0,00	0,00	0,00	0,00
+ Einzahlungen aus der Veräußerung von Finanzanlagen	0,00	0,00	0,00	0,00	0,00	0,00	0,00	0,00	0,00	0,00	0,00
+ Einzahlungen aus Beiträgen u.ä. Entgelten	0,00	0,00	0,00	0,00	0,00	0,00	0,00	0,00	0,00	0,00	0,00



ProdGr/Stadt  
Prod/ProdBer  
Tprod/ProdGru  
KSt/Prod

V  
V05  
V05315  
V053151

Bad Münstereifel  
Soziale Leistungen  
Soziale Einrichtungen  
Unterkünfte, Einrichtungen, Rentenberatung und Wohngeld

**Teilfinanzrechnung**  
**B. Nachweis einzelner Investitionsmaßnahmen**

Investitionsmaßnahmen		Ergebnis	Ansatz	Übertragung	unterjährig	Fort-	Üpl/apl	Inanspruch-	veränderter	Ist-	Vergleich	Übertragung
		2017	2018	aus	e	geschriebe-		-	Ansatz	Ergebnis	veränderter	nach
		EUR	EUR	2017	Veränderung	ner Ansatz	EUR	nahme	EUR	2018	Ansatz/Ist	2019
		EUR	EUR	EUR	(Nachtrag)	2018	EUR	Deckungs-	EUR	EUR	(Sp. 9 ./.	EUR
		EUR	EUR	EUR	EUR	EUR	EUR	kreise	EUR	EUR	Sp. 8)	EUR
		EUR	EUR	EUR	EUR	EUR	EUR	EUR	EUR	EUR	EUR	EUR
+	Sonstige Investitionseinzahlungen	0,00	0,00	0,00	0,00	0,00	0,00	0,00	0,00	0,00	0,00	0,00
	<b>Summe der investiven Einzahlungen</b>	<b>0,00</b>	<b>0,00</b>	<b>0,00</b>	<b>0,00</b>	<b>0,00</b>	<b>0,00</b>	<b>0,00</b>	<b>0,00</b>	<b>0,00</b>	<b>0,00</b>	<b>0,00</b>
-	Auszahlungen für den Erwerb von Grundstücken und Gebäuden	0,00	0,00	0,00	0,00	0,00	0,00	0,00	0,00	0,00	0,00	0,00
-	Auszahlungen für Baumaßnahmen	0,00	0,00	0,00	0,00	0,00	0,00	0,00	0,00	0,00	0,00	0,00
-	Auszahlungen für den Erwerb von beweglichem Anlagevermögen	0,00	10.000,00	0,00	0,00	10.000,00	0,00	0,00	10.000,00	7.933,00	-2.067,00	0,00
-	Auszahlungen für den Erwerb von Finanzanlagen	0,00	0,00	0,00	0,00	0,00	0,00	0,00	0,00	0,00	0,00	0,00
-	Auszahlungen von aktivierbaren Zuwendungen	0,00	0,00	0,00	0,00	0,00	0,00	0,00	0,00	0,00	0,00	0,00
-	Sonstige Investitionsauszahlungen	0,00	0,00	0,00	0,00	0,00	0,00	0,00	0,00	0,00	0,00	0,00
	<b>Summe der investiven Auszahlungen</b>	<b>0,00</b>	<b>10.000,00</b>	<b>0,00</b>	<b>0,00</b>	<b>10.000,00</b>	<b>0,00</b>	<b>0,00</b>	<b>10.000,00</b>	<b>7.933,00</b>	<b>-2.067,00</b>	<b>0,00</b>
	<b>Saldo:</b> <b>(Einzahlungen ./.</b> <b>Auszahlungen)</b>	<b>0,00</b>	<b>-10.000,00</b>	<b>0,00</b>	<b>0,00</b>	<b>-10.000,00</b>	<b>0,00</b>	<b>0,00</b>	<b>-10.000,00</b>	<b>-7.933,00</b>	<b>2.067,00</b>	<b>0,00</b>
<b>Maßnahme: I3151045 Flüchtlingsunterkunft Eschweiler</b>												
+	Einzahlungen aus Zuwendungen für Investitionsmaßnahmen	0,00	0,00	0,00	0,00	0,00	0,00	0,00	0,00	0,00	0,00	0,00
+	Einzahlungen aus der Veräußerung von Sachanlagen	0,00	0,00	0,00	0,00	0,00	0,00	0,00	0,00	0,00	0,00	0,00
+	Einzahlungen aus der Veräußerung von Finanzanlagen	0,00	0,00	0,00	0,00	0,00	0,00	0,00	0,00	0,00	0,00	0,00
+	Einzahlungen aus Beiträgen u.ä. Entgelten	0,00	0,00	0,00	0,00	0,00	0,00	0,00	0,00	0,00	0,00	0,00
+	Sonstige Investitionseinzahlungen	0,00	0,00	0,00	0,00	0,00	0,00	0,00	0,00	0,00	0,00	0,00
	<b>Summe der investiven Einzahlungen</b>	<b>0,00</b>	<b>0,00</b>	<b>0,00</b>	<b>0,00</b>	<b>0,00</b>	<b>0,00</b>	<b>0,00</b>	<b>0,00</b>	<b>0,00</b>	<b>0,00</b>	<b>0,00</b>
-	Auszahlungen für den Erwerb von Grundstücken und Gebäuden	0,00	0,00	0,00	0,00	0,00	0,00	0,00	0,00	0,00	0,00	0,00
-	Auszahlungen für Baumaßnahmen	0,00	0,00	0,00	0,00	0,00	0,00	0,00	0,00	0,00	0,00	0,00
-	Auszahlungen für den Erwerb von beweglichem Anlagevermögen	0,00	0,00	0,00	0,00	0,00	0,00	0,00	0,00	0,00	0,00	0,00
-	Auszahlungen für den Erwerb von Finanzanlagen	0,00	0,00	0,00	0,00	0,00	0,00	0,00	0,00	0,00	0,00	0,00
-	Auszahlungen von aktivierbaren Zuwendungen	0,00	0,00	0,00	0,00	0,00	0,00	0,00	0,00	0,00	0,00	0,00
-	Sonstige Investitionsauszahlungen	0,00	0,00	0,00	0,00	0,00	0,00	0,00	0,00	0,00	0,00	0,00

ProdGr/Stadt V  
 Prod/ProdBer V05  
 Tprod/ProdGru V05315  
 KSt/Prod V053151

Bad Münstereifel  
 Soziale Leistungen  
 Soziale Einrichtungen  
 Unterkünfte, Einrichtungen, Rentenberatung und Wohngeld



**Teilfinanzrechnung**  
**B. Nachweis einzelner Investitionsmaßnahmen**

Investitionsmaßnahmen	Ergebnis	Ansatz	Übertragung	unterjährig	Fort-	Üpl/apl	Inanspruch-	veränderter	Ist-	Vergleich	Übertragung
	2017	2018	aus	e	geschriebe-		-	Ansatz	Ergebnis	veränderter	g
	EUR	EUR	2017	Veränderung	ner Ansatz	EUR	nahme	EUR	2018	Ansatz/Ist	nach
			EUR	(Nachtrag)	2018	EUR	Deckungs-	EUR	EUR	(Sp. 9 ./.	2019
			EUR	EUR	EUR	EUR	kreise	EUR	EUR	Sp. 8)	EUR
							EUR			EUR	
<b>Summe der investiven Auszahlungen</b>	0,00	0,00	0,00	0,00	0,00	0,00	0,00	0,00	0,00	0,00	0,00
<b>Saldo: (Einzahlungen ./.</b> <b>Auszahlungen)</b>	0,00	0,00	0,00	0,00	0,00	0,00	0,00	0,00	0,00	0,00	0,00
<b>Maßnahme: I3151046 Flüchtlingsunterkunft Arloff</b>											
+ Einzahlungen aus Zuwendungen für Investitionsmaßnahmen	0,00	0,00	0,00	0,00	0,00	0,00	0,00	0,00	0,00	0,00	0,00
+ Einzahlungen aus der Veräußerung von Sachanlagen	0,00	0,00	0,00	0,00	0,00	0,00	0,00	0,00	0,00	0,00	0,00
+ Einzahlungen aus der Veräußerung von Finanzanlagen	0,00	0,00	0,00	0,00	0,00	0,00	0,00	0,00	0,00	0,00	0,00
+ Einzahlungen aus Beiträgen u.ä. Entgelten	0,00	0,00	0,00	0,00	0,00	0,00	0,00	0,00	0,00	0,00	0,00
+ Sonstige Investitionseinzahlungen	0,00	0,00	0,00	0,00	0,00	0,00	0,00	0,00	0,00	0,00	0,00
<b>Summe der investiven Einzahlungen</b>	<b>0,00</b>	<b>0,00</b>	<b>0,00</b>	<b>0,00</b>	<b>0,00</b>	<b>0,00</b>	<b>0,00</b>	<b>0,00</b>	<b>0,00</b>	<b>0,00</b>	<b>0,00</b>
- Auszahlungen für den Erwerb von Grundstücken und Gebäuden	0,00	0,00	0,00	0,00	0,00	0,00	0,00	0,00	0,00	0,00	0,00
- Auszahlungen für Baumaßnahmen	0,00	0,00	0,00	0,00	0,00	0,00	0,00	0,00	0,00	0,00	0,00
- Auszahlungen für den Erwerb von beweglichem Anlagevermögen	0,00	0,00	0,00	0,00	0,00	0,00	0,00	0,00	0,00	0,00	0,00
- Auszahlungen für den Erwerb von Finanzanlagen	0,00	0,00	0,00	0,00	0,00	0,00	0,00	0,00	0,00	0,00	0,00
- Auszahlungen von aktivierbaren Zuwendungen	0,00	0,00	0,00	0,00	0,00	0,00	0,00	0,00	0,00	0,00	0,00
- Sonstige Investitionsauszahlungen	0,00	0,00	0,00	0,00	0,00	0,00	0,00	0,00	0,00	0,00	0,00
<b>Summe der investiven Auszahlungen</b>	<b>0,00</b>	<b>0,00</b>	<b>0,00</b>	<b>0,00</b>	<b>0,00</b>	<b>0,00</b>	<b>0,00</b>	<b>0,00</b>	<b>0,00</b>	<b>0,00</b>	<b>0,00</b>
<b>Saldo: (Einzahlungen ./.</b> <b>Auszahlungen)</b>	<b>0,00</b>	<b>0,00</b>	<b>0,00</b>	<b>0,00</b>	<b>0,00</b>	<b>0,00</b>	<b>0,00</b>	<b>0,00</b>	<b>0,00</b>	<b>0,00</b>	<b>0,00</b>
<b>Maßnahme: I3151047 Flüchtlingsunterkunft Houverath</b>											
+ Einzahlungen aus Zuwendungen für Investitionsmaßnahmen	0,00	0,00	0,00	0,00	0,00	0,00	0,00	0,00	0,00	0,00	0,00
+ Einzahlungen aus der Veräußerung von Sachanlagen	0,00	0,00	0,00	0,00	0,00	0,00	0,00	0,00	0,00	0,00	0,00
+ Einzahlungen aus der Veräußerung von Finanzanlagen	0,00	0,00	0,00	0,00	0,00	0,00	0,00	0,00	0,00	0,00	0,00
+ Einzahlungen aus Beiträgen u.ä. Entgelten	0,00	0,00	0,00	0,00	0,00	0,00	0,00	0,00	0,00	0,00	0,00
+ Sonstige Investitionseinzahlungen	0,00	0,00	0,00	0,00	0,00	0,00	0,00	0,00	0,00	0,00	0,00



ProdGr/Stadt  
Prod/ProdBer  
Tprod/ProdGru  
KSt/Prod

V  
V05  
V05315  
V053151

Bad Münstereifel  
Soziale Leistungen  
Soziale Einrichtungen  
Unterkünfte, Einrichtungen, Rentenberatung und Wohngeld

**Teilfinanzrechnung  
B. Nachweis einzelner Investitionsmaßnahmen**

Investitionsmaßnahmen	Ergebnis	Ansatz	Übertragung	unterjährig	Fort-	Üpl/apl	Inanspruch-	veränderter	Ist-	Vergleich	Übertragung
	2017	2018	aus	e	geschriebe-		-	Ansatz	Ergebnis	veränderter	nach
	EUR	EUR	2017	Veränderung	ner Ansatz	EUR	nahme	EUR	2018	Ansatz/Ist	2019
			EUR	(Nachtrag)	2018		Deckungs-	EUR	EUR	(Sp. 9 ./.	EUR
				EUR	EUR		kreise			Sp. 8)	
							EUR			EUR	
<b>Summe der investiven Einzahlungen</b>	<b>0,00</b>	<b>0,00</b>	<b>0,00</b>	<b>0,00</b>	<b>0,00</b>	<b>0,00</b>	<b>0,00</b>	<b>0,00</b>	<b>0,00</b>	<b>0,00</b>	<b>0,00</b>
- Auszahlungen für den Erwerb von Grundstücken und Gebäuden	0,00	0,00	0,00	0,00	0,00	0,00	0,00	0,00	0,00	0,00	0,00
- Auszahlungen für Baumaßnahmen	0,00	0,00	0,00	0,00	0,00	0,00	0,00	0,00	0,00	0,00	0,00
- Auszahlungen für den Erwerb von beweglichem Anlagevermögen	0,00	0,00	0,00	0,00	0,00	0,00	0,00	0,00	0,00	0,00	0,00
- Auszahlungen für den Erwerb von Finanzanlagen	0,00	0,00	0,00	0,00	0,00	0,00	0,00	0,00	0,00	0,00	0,00
- Auszahlungen von aktivierbaren Zuwendungen	0,00	0,00	0,00	0,00	0,00	0,00	0,00	0,00	0,00	0,00	0,00
- Sonstige Investitionsauszahlungen	0,00	0,00	0,00	0,00	0,00	0,00	0,00	0,00	0,00	0,00	0,00
<b>Summe der investiven Auszahlungen</b>	<b>0,00</b>	<b>0,00</b>	<b>0,00</b>	<b>0,00</b>	<b>0,00</b>	<b>0,00</b>	<b>0,00</b>	<b>0,00</b>	<b>0,00</b>	<b>0,00</b>	<b>0,00</b>
<b>Saldo:</b> <b>(Einzahlungen ./.</b> <b>Auszahlungen)</b>	<b>0,00</b>	<b>0,00</b>	<b>0,00</b>	<b>0,00</b>	<b>0,00</b>	<b>0,00</b>	<b>0,00</b>	<b>0,00</b>	<b>0,00</b>	<b>0,00</b>	<b>0,00</b>

**Teilfinanzrechnung  
B. Nachweis einzelner Investitionsmaßnahmen**

Investitionsmaßnahmen	Ergebnis	Ansatz	Übertragung	unterjährig	Fort-	Üpl/apl	Inanspruch-	veränderter	Ist-	Vergleich	Übertragung
	2017	2018	aus	e	geschriebe-		-	Ansatz	Ergebnis	veränderter	nach
	EUR	EUR	2017	Veränderung	ner Ansatz	EUR	nahme	EUR	2018	Ansatz/Ist	2019
			EUR	(Nachtrag)	2018		Deckungs-	EUR	EUR	(Sp. 9 ./.	EUR
				EUR	EUR		kreise			Sp. 8)	
							EUR			EUR	
<b>Investitionsmaßnahmen unterhalb der festgesetzten Wertgrenzen</b>											
Summe der investiven Einzahlungen	0,00	0,00	0,00	0,00	0,00	0,00	0,00	0,00	0,00	0,00	0,00
Summe der investiven Auszahlungen	0,00	750,00	0,00	0,00	750,00	0,00	0,00	750,00	0,00	-750,00	0,00
<b>Saldo:</b> <b>(Einzahlungen ./.</b> <b>Auszahlungen)</b>	<b>0,00</b>	<b>-750,00</b>	<b>0,00</b>	<b>0,00</b>	<b>-750,00</b>	<b>0,00</b>	<b>0,00</b>	<b>-750,00</b>	<b>0,00</b>	<b>750,00</b>	<b>0,00</b>



### Teilergebnisrechnung

Ertrags- und Aufwandsarten		Ergebnis	Ansatz	Übertragung	unterjährige	Fort-	Üpl/apl	Inanspruch-	veränderter	Ist-	Vergleich	Übertragung
		2017	2018	aus	Veränderung	geschrie-		nahme	Ansatz	Ergebnis	veränderter	nach
		EUR	EUR	2017	(Nachtrag)	ber-Ansatz		Deckung-		2018	Ansatz/Ist	2019
		1	2	3	4	2018	EUR	kreise	EUR	EUR	(Sp. 9 ./Sp. 8)	EUR
1	Steuern und ähnliche Abgaben	0,00	0,00	0,00	0,00	0,00	0,00	0,00	0,00	0,00	0,00	0,00
2	+ Zuwendungen und allgemeine Umlagen	47.675,92	46.500,00	0,00	0,00	46.500,00	0,00	0,00	46.500,00	115.832,58	69.332,58	0,00
3	+ Sonstige Transfererträge	0,00	0,00	0,00	0,00	0,00	0,00	0,00	0,00	0,00	0,00	0,00
4	+ Öffentlich-rechtliche Leistungsentgelte	0,00	0,00	0,00	0,00	0,00	0,00	0,00	0,00	0,00	0,00	0,00
5	+ Privatrechtliche Leistungsentgelte	889.774,74	250.570,00	0,00	0,00	250.570,00	0,00	0,00	250.570,00	243.858,74	-6.711,26	0,00
6	+ Kostenerstattungen und Kostenumlagen	0,00	1,00	0,00	0,00	1,00	0,00	0,00	1,00	0,00	-1,00	0,00
7	+ Sonstige ordentliche Erträge	7.446,43	409,00	0,00	0,00	409,00	0,00	9.332,56	9.741,56	10.852,36	1.110,80	0,00
8	+ Aktivierte Eigenleistungen	0,00	0,00	0,00	0,00	0,00	0,00	0,00	0,00	0,00	0,00	0,00
9	+/- Bestandsveränderungen	0,00	0,00	0,00	0,00	0,00	0,00	0,00	0,00	0,00	0,00	0,00
10	<b>= Ordentliche Erträge</b>	<b>944.897,09</b>	<b>297.480,00</b>	<b>0,00</b>	<b>0,00</b>	<b>297.480,00</b>	<b>0,00</b>	<b>9.332,56</b>	<b>306.812,56</b>	<b>370.543,68</b>	<b>63.731,12</b>	<b>0,00</b>
11	- Personalaufwendungen	49.381,16	57.411,00	0,00	0,00	57.411,00	0,00	0,00	57.411,00	47.116,77	-10.294,23	0,00
12	- Versorgungsaufwendungen	28.198,72	12.048,00	0,00	0,00	12.048,00	0,00	0,00	12.048,00	42.428,81	30.380,81	0,00
13	- Aufwendungen für Sach- und Dienstleistungen	158.543,74	155.033,00	828,24	0,00	155.861,24	0,00	41.963,06	197.824,30	185.446,95	-12.377,35	9.737,47
14	- Bilanzielle Abschreibungen	55.439,33	54.170,00	0,00	0,00	54.170,00	0,00	0,00	54.170,00	58.269,29	4.099,29	0,00
15	- Transferaufwendungen	605.733,25	436.333,00	0,00	0,00	436.333,00	0,00	0,00	436.333,00	430.590,66	-5.742,34	0,00
16	- Sonstige ordentliche Aufwendungen	35.266,32	80.846,00	0,00	0,00	80.846,00	-33.617,00	130,00	47.359,00	45.430,00	-1.929,00	0,00
17	<b>= Ordentliche Aufwendungen</b>	<b>932.562,52</b>	<b>795.841,00</b>	<b>828,24</b>	<b>0,00</b>	<b>796.669,24</b>	<b>-33.617,00</b>	<b>42.093,06</b>	<b>805.145,30</b>	<b>809.282,48</b>	<b>4.137,18</b>	<b>9.737,47</b>
18	<b>= Ordentliches Ergebnis</b> (= Zeilen 10 und 17)	<b>12.334,57</b>	<b>-498.361,00</b>	<b>-828,24</b>	<b>0,00</b>	<b>-499.189,24</b>	<b>33.617,00</b>	<b>-32.760,50</b>	<b>-498.332,74</b>	<b>-438.738,80</b>	<b>59.593,94</b>	<b>-9.737,47</b>
19	+ Finanzerträge	0,00	0,00	0,00	0,00	0,00	0,00	0,00	0,00	0,00	0,00	0,00
20	- Zinsen und sonstige Finanzaufwendungen	0,00	0,00	0,00	0,00	0,00	0,00	0,00	0,00	0,00	0,00	0,00
21	<b>= Finanzergebnis</b> (= Zeilen 19 und 20)	<b>0,00</b>	<b>0,00</b>	<b>0,00</b>	<b>0,00</b>	<b>0,00</b>	<b>0,00</b>	<b>0,00</b>	<b>0,00</b>	<b>0,00</b>	<b>0,00</b>	<b>0,00</b>
22	<b>= Ergebnis der laufenden Verwaltungstätigkeit</b> (= Zeilen 18 und 21)	<b>12.334,57</b>	<b>-498.361,00</b>	<b>-828,24</b>	<b>0,00</b>	<b>-499.189,24</b>	<b>33.617,00</b>	<b>-32.760,50</b>	<b>-498.332,74</b>	<b>-438.738,80</b>	<b>59.593,94</b>	<b>-9.737,47</b>
23	+ Außerordentliche Erträge	0,00	0,00	0,00	0,00	0,00	0,00	0,00	0,00	0,00	0,00	0,00
24	- Außerordentliche Aufwendungen	0,00	0,00	0,00	0,00	0,00	0,00	0,00	0,00	0,00	0,00	0,00
25	<b>= Außerordentliches Ergebnis</b> (= Zeilen 23 und 24)	<b>0,00</b>	<b>0,00</b>	<b>0,00</b>	<b>0,00</b>	<b>0,00</b>	<b>0,00</b>	<b>0,00</b>	<b>0,00</b>	<b>0,00</b>	<b>0,00</b>	<b>0,00</b>
26	<b>= Ergebnis -vor Berücksichtigung der internen Leistungsbeziehungen-</b> (= Zeilen 22 und 25)	<b>12.334,57</b>	<b>-498.361,00</b>	<b>-828,24</b>	<b>0,00</b>	<b>-499.189,24</b>	<b>33.617,00</b>	<b>-32.760,50</b>	<b>-498.332,74</b>	<b>-438.738,80</b>	<b>59.593,94</b>	<b>-9.737,47</b>



ProdGr/Stadt  
Prod/ProdBer

V  
V06

Bad Münstereifel  
Kinder-, Jugend- u. Familienhilfe

### Teilergebnisrechnung

	Ertrags- und Aufwandsarten	Ergebnis	Ansatz	Übertragung aus	unterjährige Veränderung (Nachtrag)	Fort-geschriebe-ner Ansatz 2018	Üpl/apl	Inanspruch-nahme Deckung-kreise	veränderter Ansatz	Ist-Ergebnis	Vergleich veränderter Ansatz/Ist (Sp. 9 ./Sp. 8)	Übertragung nach
		2017	2018	2017						2018		2019
		EUR	EUR	EUR	EUR	EUR	EUR	EUR	EUR	EUR	EUR	EUR
		1	2	3	4	5	6	7	8	9	10	11
27	+ Erträge aus internen Leistungsbeziehungen	0,00	0,00	0,00	0,00	0,00	0,00	0,00	0,00	0,00	0,00	0,00
28	- Aufwendungen aus internen Leistungsbeziehungen	154.548,89	127.247,00	0,00	0,00	127.247,00	0,00	0,00	127.247,00	147.585,03	20.338,03	0,00
29	<b>= Teilergebnis</b> (= Zeilen 26, 27, 28)	<b>-142.214,32</b>	<b>-625.608,00</b>	<b>-828,24</b>	<b>0,00</b>	<b>-626.436,24</b>	<b>33.617,00</b>	<b>-32.760,50</b>	<b>-625.579,74</b>	<b>-586.323,83</b>	<b>39.255,91</b>	<b>-9.737,47</b>



**Teilfinanzrechnung  
A. Zahlungsnachweis**

	Einzahlungs- und Auszahlungsarten	Ergebnis	Ansatz	Übertragung aus	unterjährige Veränderung (Nachtrag)	Fort-geschriebe-ner Ansatz 2018	Üpl/apl	Inanspruch-nahme Deckung-kreise	veränderter Ansatz	Ist-Ergebnis	Vergleich veränderter Ansatz/Ist (Sp. 9 ./Sp. 8)	Übertragung nach
		2017	2018	2017						2018		2019
		EUR	EUR	EUR	EUR	EUR	EUR	EUR	EUR	EUR	EUR	EUR
		1	2	3	4	5	6	7	8	9	10	11
1	Steuern und ähnliche Abgaben	0,00	0,00	0,00	0,00	0,00	0,00	0,00	0,00	0,00	0,00	0,00
2	Zuwendungen und allgemeine Umlagen	500,00	0,00	0,00	0,00	0,00	0,00	0,00	0,00	0,00	0,00	0,00
3	Sonstige Transfereinzahlungen	0,00	0,00	0,00	0,00	0,00	0,00	0,00	0,00	0,00	0,00	0,00
4	Öffentlich-rechtliche Leistungsentgelte	0,00	0,00	0,00	0,00	0,00	0,00	0,00	0,00	0,00	0,00	0,00
5	Privatrechtliche Leistungsentgelte	889.774,74	250.570,00	0,00	0,00	250.570,00	0,00	0,00	250.570,00	243.858,74	-6.711,26	0,00
6	Kostenerstattungen, Kostenumlagen	0,00	1,00	0,00	0,00	1,00	0,00	0,00	1,00	0,00	-1,00	0,00
7	Sonstige Einzahlungen	347.324,63	9,00	0,00	0,00	9,00	0,00	9.332,56	9.341,56	440.104,90	430.763,34	0,00
8	Zinsen und sonstige Finanzeinzahlungen	0,00	0,00	0,00	0,00	0,00	0,00	0,00	0,00	0,00	0,00	0,00
9	<b>Einzahlungen aus laufender Verwaltungstätigkeit</b>	<b>1.237.599,37</b>	<b>250.580,00</b>	<b>0,00</b>	<b>0,00</b>	<b>250.580,00</b>	<b>0,00</b>	<b>9.332,56</b>	<b>259.912,56</b>	<b>683.963,64</b>	<b>424.051,08</b>	<b>0,00</b>
10	Personalauszahlungen	43.736,11	45.953,00	0,00	0,00	45.953,00	0,00	0,00	45.953,00	46.849,04	896,04	0,00
11	Versorgungsauszahlungen	17.487,43	16.426,00	0,00	0,00	16.426,00	0,00	0,00	16.426,00	19.428,59	3.002,59	0,00
12	Auszahlungen für Sach- und Dienstleistungen	151.437,55	155.033,00	1.860,27	0,00	156.893,27	0,00	49.023,83	205.917,10	170.926,91	-34.990,19	1.264,85
13	Zinsen und sonstige Finanzauszahlungen	345.947,56	0,00	0,00	0,00	0,00	0,00	0,00	0,00	432.052,86	432.052,86	0,00
14	Transferauszahlungen	586.899,26	436.333,00	40.333,99	0,00	476.666,99	0,00	0,00	476.666,99	447.458,77	-29.208,22	3.465,88
15	Sonstige Auszahlungen	10.557,08	80.846,00	20.000,00	0,00	100.846,00	-35.000,00	130,00	65.976,00	68.670,64	2.694,64	0,00
16	<b>Auszahlungen aus laufender Verwaltungstätigkeit</b>	<b>1.156.064,99</b>	<b>734.591,00</b>	<b>62.194,26</b>	<b>0,00</b>	<b>796.785,26</b>	<b>-35.000,00</b>	<b>49.153,83</b>	<b>810.939,09</b>	<b>1.185.386,81</b>	<b>374.447,72</b>	<b>4.730,73</b>
17	<b>Saldo aus laufender Verwaltungstätigkeit</b>	<b>81.534,38</b>	<b>-484.011,00</b>	<b>-62.194,26</b>	<b>0,00</b>	<b>-546.205,26</b>	<b>35.000,00</b>	<b>-39.821,27</b>	<b>-551.026,53</b>	<b>-501.423,17</b>	<b>49.603,36</b>	<b>-4.730,73</b>
<b>Investitionstätigkeit</b>												
<b>Einzahlungen</b>												
18	aus Zuwendungen für Investitionsmaßnahmen	0,00	0,00	0,00	0,00	0,00	0,00	0,00	0,00	1.100,00	1.100,00	0,00
19	aus der Veräußerung von Sachanlagen	0,00	0,00	0,00	0,00	0,00	0,00	0,00	0,00	0,00	0,00	0,00
20	aus der Veräußerung von Finanzanlagen	0,00	0,00	0,00	0,00	0,00	0,00	0,00	0,00	0,00	0,00	0,00
21	aus Beiträgen und ähnlichen Entgelten	0,00	0,00	0,00	0,00	0,00	0,00	0,00	0,00	0,00	0,00	0,00
22	Sonstige Investitionseinzahlungen	0,00	0,00	0,00	0,00	0,00	0,00	0,00	0,00	0,00	0,00	0,00
23	<b>Summe:</b> (invest. Einzahlungen)	<b>0,00</b>	<b>0,00</b>	<b>0,00</b>	<b>0,00</b>	<b>0,00</b>	<b>0,00</b>	<b>0,00</b>	<b>0,00</b>	<b>1.100,00</b>	<b>1.100,00</b>	<b>0,00</b>
<b>Auszahlungen</b>												
24	für den Erwerb von Grundstücken und Gebäuden	0,00	0,00	0,00	0,00	0,00	0,00	0,00	0,00	0,00	0,00	0,00
25	für Baumaßnahmen	73.476,55	1.700.000,00	876.522,96	0,00	2.576.522,96	50.000,00	0,00	2.626.522,96	982.559,15	-1.643.963,81	1.635.438,02
26	für den Erwerb von beweglichem Anlagevermögen	23.383,82	165.000,00	4.000,00	0,00	169.000,00	0,00	0,00	169.000,00	4.321,29	-164.678,71	164.678,71



ProdGr/Stadt  
Prod/ProdBer

V  
V06

Bad Münterfel  
Kinder-, Jugend- u. Familienhilfe

### Teilfinanzrechnung A. Zahlungsnachweis

	Einzahlungs- und Auszahlungsarten	Ergebnis	Ansatz	Übertragung aus	unterjährige Veränderung (Nachtrag)	Fort- geschriebe- nerAnsatz 2018	Üpl/apl	Inanspruch- nahme Deckung- kreise	veränderter Ansatz	Ist- Ergebnis	Vergleich veränderter Ansatz/Ist (Sp. 9 ./Sp. 8)	Übertragung nach
		2017	2018	2017						2018		2019
		EUR	EUR	EUR	EUR	EUR	EUR	EUR	EUR	EUR	EUR	EUR
		1	2	3	4	5	6	7	8	9	10	11
27	für den Erwerb von Finanzanlagen	0,00	0,00	0,00	0,00	0,00	0,00	0,00	0,00	0,00	0,00	0,00
28	von aktivierbaren Zuwendungen	0,00	0,00	0,00	0,00	0,00	0,00	0,00	0,00	0,00	0,00	0,00
29	Sonstige Investitionsauszahlungen	0,00	0,00	0,00	0,00	0,00	0,00	0,00	0,00	0,00	0,00	0,00
30	<b>Summe:</b> (invest. Auszahlungen)	<b>96.860,37</b>	<b>1.865.000,00</b>	<b>880.522,96</b>	<b>0,00</b>	<b>2.745.522,96</b>	<b>50.000,00</b>	<b>0,00</b>	<b>2.795.522,96</b>	<b>986.880,44</b>	<b>-1.808.642,52</b>	<b>1.800.116,73</b>
31	<b>Saldo:</b> <b>der Investitionstätigkeit</b> (Einzahlungen ./ Auszahlungen)	<b>-96.860,37</b>	<b>-1.865.000,00</b>	<b>-880.522,96</b>	<b>0,00</b>	<b>-2.745.522,96</b>	<b>-50.000,00</b>	<b>0,00</b>	<b>-2.795.522,96</b>	<b>-985.780,44</b>	<b>1.809.742,52</b>	<b>-1.800.116,73</b>

ProdGr/Stadt V  
 Prod/ProdBer V06  
 Tprod/ProdGru V06365  
 KSt/Prod V063651

Bad Münstereifel  
 Kinder-, Jugend- u. Familienhilfe  
 Tageseinrichtungen f. Kinder  
 Tageseinrichtungen für Kinder



### Teilergebnisrechnung

Ertrags- und Aufwandsarten		Ergebnis	Ansatz	Übertragung	unterjährige	Fort-	Üpl/apl	Inanspruch-	veränderter	Ist-	Vergleich	Übertragung
		2017	2018	aus	Veränderung	geschrie-		nahme	Ansatz	Ergebnis	veränderter	nach
		EUR	EUR	2017	(Nachtrag)	ber-		Deckung-		2018	Ansatz/Ist	2019
		1	2	3	4	nerAnsatz	6	kreise	8	9	(Sp. 9 ./Sp. 8)	11
		EUR	EUR	EUR	EUR	2018	EUR	EUR	EUR	EUR	EUR	EUR
1	Steuern und ähnliche Abgaben	0,00	0,00	0,00	0,00	0,00	0,00	0,00	0,00	0,00	0,00	0,00
2	+ Zuwendungen und allgemeine Umlagen	45.079,51	44.890,00	0,00	0,00	44.890,00	0,00	0,00	44.890,00	110.977,29	66.087,29	0,00
3	+ Sonstige Transfererträge	0,00	0,00	0,00	0,00	0,00	0,00	0,00	0,00	0,00	0,00	0,00
4	+ Öffentlich-rechtliche Leistungsentgelte	0,00	0,00	0,00	0,00	0,00	0,00	0,00	0,00	0,00	0,00	0,00
5	+ Privatrechtliche Leistungsentgelte	889.774,74	250.570,00	0,00	0,00	250.570,00	0,00	0,00	250.570,00	243.858,74	-6.711,26	0,00
6	+ Kostenerstattungen und Kostenumlagen	0,00	1,00	0,00	0,00	1,00	0,00	0,00	1,00	0,00	-1,00	0,00
7	+ Sonstige ordentliche Erträge	4.550,86	8,00	0,00	0,00	8,00	0,00	9.332,56	9.340,56	10.034,36	693,80	0,00
8	+ Aktivierte Eigenleistungen	0,00	0,00	0,00	0,00	0,00	0,00	0,00	0,00	0,00	0,00	0,00
9	+/- Bestandsveränderungen	0,00	0,00	0,00	0,00	0,00	0,00	0,00	0,00	0,00	0,00	0,00
10	<b>= Ordentliche Erträge</b>	<b>939.405,11</b>	<b>295.469,00</b>	<b>0,00</b>	<b>0,00</b>	<b>295.469,00</b>	<b>0,00</b>	<b>9.332,56</b>	<b>304.801,56</b>	<b>364.870,39</b>	<b>60.068,83</b>	<b>0,00</b>
11	- Personalaufwendungen	37.845,97	42.927,00	0,00	0,00	42.927,00	0,00	0,00	42.927,00	36.883,17	-6.043,83	0,00
12	- Versorgungsaufwendungen	18.431,54	7.881,00	0,00	0,00	7.881,00	0,00	0,00	7.881,00	27.573,18	19.692,18	0,00
13	- Aufwendungen für Sach- und Dienstleistungen	142.981,73	137.195,00	0,00	0,00	137.195,00	0,00	42.093,06	179.288,06	169.629,36	-9.658,70	9.737,47
14	- Bilanzielle Abschreibungen	52.347,51	52.150,00	0,00	0,00	52.150,00	0,00	0,00	52.150,00	52.552,00	402,00	0,00
15	- Transferaufwendungen	605.733,25	436.333,00	0,00	0,00	436.333,00	0,00	0,00	436.333,00	430.590,66	-5.742,34	0,00
16	- Sonstige ordentliche Aufwendungen	9.975,72	60.109,00	0,00	0,00	60.109,00	-33.617,00	0,00	26.492,00	25.019,68	-1.472,32	0,00
17	<b>= Ordentliche Aufwendungen</b>	<b>867.315,72</b>	<b>736.595,00</b>	<b>0,00</b>	<b>0,00</b>	<b>736.595,00</b>	<b>-33.617,00</b>	<b>42.093,06</b>	<b>745.071,06</b>	<b>742.248,05</b>	<b>-2.823,01</b>	<b>9.737,47</b>
18	<b>= Ordentliches Ergebnis</b> (= Zeilen 10 und 17)	<b>72.089,39</b>	<b>-441.126,00</b>	<b>0,00</b>	<b>0,00</b>	<b>-441.126,00</b>	<b>33.617,00</b>	<b>-32.760,50</b>	<b>-440.269,50</b>	<b>-377.377,66</b>	<b>62.891,84</b>	<b>-9.737,47</b>
19	+ Finanzerträge	0,00	0,00	0,00	0,00	0,00	0,00	0,00	0,00	0,00	0,00	0,00
20	- Zinsen und sonstige Finanzaufwendungen	0,00	0,00	0,00	0,00	0,00	0,00	0,00	0,00	0,00	0,00	0,00
21	<b>= Finanzergebnis</b> (= Zeilen 19 und 20)	<b>0,00</b>	<b>0,00</b>	<b>0,00</b>	<b>0,00</b>	<b>0,00</b>	<b>0,00</b>	<b>0,00</b>	<b>0,00</b>	<b>0,00</b>	<b>0,00</b>	<b>0,00</b>
22	<b>= Ergebnis der laufenden Verwaltungstätigkeit</b> (= Zeilen 18 und 21)	<b>72.089,39</b>	<b>-441.126,00</b>	<b>0,00</b>	<b>0,00</b>	<b>-441.126,00</b>	<b>33.617,00</b>	<b>-32.760,50</b>	<b>-440.269,50</b>	<b>-377.377,66</b>	<b>62.891,84</b>	<b>-9.737,47</b>
23	+ Außerordentliche Erträge	0,00	0,00	0,00	0,00	0,00	0,00	0,00	0,00	0,00	0,00	0,00
24	- Außerordentliche Aufwendungen	0,00	0,00	0,00	0,00	0,00	0,00	0,00	0,00	0,00	0,00	0,00
25	<b>= Außerordentliches Ergebnis</b> (= Zeilen 23 und 24)	<b>0,00</b>	<b>0,00</b>	<b>0,00</b>	<b>0,00</b>	<b>0,00</b>	<b>0,00</b>	<b>0,00</b>	<b>0,00</b>	<b>0,00</b>	<b>0,00</b>	<b>0,00</b>
26	<b>= Ergebnis -vor Berücksichtigung der internen Leistungsbeziehungen-</b> (= Zeilen 22 und 25)	<b>72.089,39</b>	<b>-441.126,00</b>	<b>0,00</b>	<b>0,00</b>	<b>-441.126,00</b>	<b>33.617,00</b>	<b>-32.760,50</b>	<b>-440.269,50</b>	<b>-377.377,66</b>	<b>62.891,84</b>	<b>-9.737,47</b>



ProdGr/Stadt  
 Prod/ProdBer  
 Tprod/ProdGru  
 KSt/Prod

V  
 V06  
 V06365  
 V063651

Bad Münstereifel  
 Kinder-, Jugend- u. Familienhilfe  
 Tageseinrichtungen f. Kinder  
 Tageseinrichtungen für Kinder

### Teilergebnisrechnung

Ertrags- und Aufwandsarten	Ergebnis	Ansatz	Übertragung aus	unterjährige Veränderung (Nachtrag)	Fort-geschriebe-ner Ansatz 2018	Üpl/apl	Inanspruch-nahme Deckung-kreise	veränderter Ansatz	Ist-Ergebnis	Vergleich veränderter Ansatz/Ist (Sp. 9 ./Sp. 8)	Übertragung nach
	2017	2018	2017						2018		2019
	EUR	EUR	EUR	EUR	EUR	EUR	EUR	EUR	EUR	EUR	EUR
	1	2	3	4	5	6	7	8	9	10	11
27 + Erträge aus internen Leistungsbeziehungen	0,00	0,00	0,00	0,00	0,00	0,00	0,00	0,00	0,00	0,00	0,00
28 - Aufwendungen aus internen Leistungsbeziehungen	76.519,04	74.856,00	0,00	0,00	74.856,00	0,00	0,00	74.856,00	87.420,81	12.564,81	0,00
29 = <b>Teilergebnis</b> (= Zeilen 26, 27, 28)	<b>-4.429,65</b>	<b>-515.982,00</b>	<b>0,00</b>	<b>0,00</b>	<b>-515.982,00</b>	<b>33.617,00</b>	<b>-32.760,50</b>	<b>-515.125,50</b>	<b>-464.798,47</b>	<b>50.327,03</b>	<b>-9.737,47</b>

ProdGr/Stadt V  
 Prod/ProdBer V06  
 Tprod/ProdGru V06365  
 KSt/Prod V063651

Bad Münstereifel  
 Kinder-, Jugend- u. Familienhilfe  
 Tageseinrichtungen f. Kinder  
 Tageseinrichtungen für Kinder



### Teilfinanzrechnung A. Zahlungsnachweis

	Einzahlungs- und Auszahlungsarten	Ergebnis	Ansatz	Übertragung aus	unterjährige Veränderung (Nachtrag)	Fort-geschriebe-ner Ansatz 2018	Üpl/apl	Inanspruch-nahme Deckung-kreise	veränderter Ansatz	Ist-Ergebnis	Vergleich veränderter Ansatz/Ist (Sp. 9 ./Sp. 8)	Übertragung nach	
		2017	2018	2017		2018			2018			2019	
		EUR	EUR	EUR	EUR	EUR	EUR	EUR	EUR	EUR	EUR	EUR	EUR
		1	2	3	4	5	6	7	8	9	10	11	
1	Steuern und ähnliche Abgaben	0,00	0,00	0,00	0,00	0,00	0,00	0,00	0,00	0,00	0,00	0,00	
2	Zuwendungen und allgemeine Umlagen	0,00	0,00	0,00	0,00	0,00	0,00	0,00	0,00	0,00	0,00	0,00	
3	Sonstige Transfereinzahlungen	0,00	0,00	0,00	0,00	0,00	0,00	0,00	0,00	0,00	0,00	0,00	
4	Öffentlich-rechtliche Leistungsentgelte	0,00	0,00	0,00	0,00	0,00	0,00	0,00	0,00	0,00	0,00	0,00	
5	Privatrechtliche Leistungsentgelte	889.774,74	250.570,00	0,00	0,00	250.570,00	0,00	0,00	250.570,00	243.858,74	-6.711,26	0,00	
6	Kostenerstattungen, Kostenumlagen	0,00	1,00	0,00	0,00	1,00	0,00	0,00	1,00	0,00	-1,00	0,00	
7	Sonstige Einzahlungen	347.324,63	8,00	0,00	0,00	8,00	0,00	9.332,56	9.340,56	440.104,90	430.764,34	0,00	
8	Zinsen und sonstige Finanzeinzahlungen	0,00	0,00	0,00	0,00	0,00	0,00	0,00	0,00	0,00	0,00	0,00	
9	<b>Einzahlungen aus laufender Verwaltungstätigkeit</b>	<b>1.237.099,37</b>	<b>250.579,00</b>	<b>0,00</b>	<b>0,00</b>	<b>250.579,00</b>	<b>0,00</b>	<b>9.332,56</b>	<b>259.911,56</b>	<b>683.963,64</b>	<b>424.052,08</b>	<b>0,00</b>	
10	Personalauszahlungen	34.253,91	35.433,00	0,00	0,00	35.433,00	0,00	0,00	35.433,00	36.869,39	1.436,39	0,00	
11	Versorgungsauszahlungen	11.430,32	10.743,00	0,00	0,00	10.743,00	0,00	0,00	10.743,00	12.626,05	1.883,05	0,00	
12	Auszahlungen für Sach- und Dienstleistungen	134.293,21	137.195,00	1.860,27	0,00	139.055,27	0,00	49.153,83	188.209,10	155.967,38	-32.241,72	0,00	
13	Zinsen und sonstige Finanzauszahlungen	345.947,56	0,00	0,00	0,00	0,00	0,00	0,00	0,00	432.052,86	432.052,86	0,00	
14	Transferauszahlungen	586.899,26	436.333,00	40.333,99	0,00	476.666,99	0,00	0,00	476.666,99	447.458,77	-29.208,22	3.465,88	
15	Sonstige Auszahlungen	9.893,60	60.109,00	0,00	0,00	60.109,00	-35.000,00	0,00	25.109,00	23.390,64	-1.718,36	0,00	
16	<b>Auszahlungen aus laufender Verwaltungstätigkeit</b>	<b>1.122.717,86</b>	<b>679.813,00</b>	<b>42.194,26</b>	<b>0,00</b>	<b>722.007,26</b>	<b>-35.000,00</b>	<b>49.153,83</b>	<b>736.161,09</b>	<b>1.108.365,09</b>	<b>372.204,00</b>	<b>3.465,88</b>	
17	<b>Saldo aus laufender Verwaltungstätigkeit</b>	<b>114.381,51</b>	<b>-429.234,00</b>	<b>-42.194,26</b>	<b>0,00</b>	<b>-471.428,26</b>	<b>35.000,00</b>	<b>-39.821,27</b>	<b>-476.249,53</b>	<b>-424.401,45</b>	<b>51.848,08</b>	<b>-3.465,88</b>	
<b>Investitionstätigkeit</b>													
<b>Einzahlungen</b>													
18	aus Zuwendungen für Investitionsmaßnahmen	0,00	0,00	0,00	0,00	0,00	0,00	0,00	0,00	0,00	0,00	0,00	
19	aus der Veräußerung von Sachanlagen	0,00	0,00	0,00	0,00	0,00	0,00	0,00	0,00	0,00	0,00	0,00	
20	aus der Veräußerung von Finanzanlagen	0,00	0,00	0,00	0,00	0,00	0,00	0,00	0,00	0,00	0,00	0,00	
21	aus Beiträgen und ähnlichen Entgelten	0,00	0,00	0,00	0,00	0,00	0,00	0,00	0,00	0,00	0,00	0,00	
22	Sonstige Investitionseinzahlungen	0,00	0,00	0,00	0,00	0,00	0,00	0,00	0,00	0,00	0,00	0,00	
23	<b>Summe:</b> (invest. Einzahlungen)	<b>0,00</b>	<b>0,00</b>	<b>0,00</b>	<b>0,00</b>	<b>0,00</b>	<b>0,00</b>	<b>0,00</b>	<b>0,00</b>	<b>0,00</b>	<b>0,00</b>	<b>0,00</b>	
<b>Auszahlungen</b>													
24	für den Erwerb von Grundstücken und Gebäuden	0,00	0,00	0,00	0,00	0,00	0,00	0,00	0,00	0,00	0,00	0,00	
25	für Baumaßnahmen	73.476,55	1.700.000,00	876.522,96	0,00	2.576.522,96	50.000,00	0,00	2.626.522,96	982.559,15	-1.643.963,81	1.635.438,02	
26	für den Erwerb von beweglichem Anlagevermögen	0,00	150.000,00	0,00	0,00	150.000,00	0,00	0,00	150.000,00	0,00	-150.000,00	150.000,00	



ProdGr/Stadt  
 Prod/ProdBer  
 Tprod/ProdGru  
 KSt/Prod

V  
 V06  
 V06365  
 V063651

Bad Müstereifel  
 Kinder-, Jugend- u. Familienhilfe  
 Tageseinrichtungen f. Kinder  
 Tageseinrichtungen für Kinder

### Teilfinanzrechnung A. Zahlungsnachweis

	Einzahlungs- und Auszahlungsarten	Ergebnis	Ansatz	Übertragung aus	unterjährige Veränderung (Nachtrag)	Fort- geschriebe- nerAnsatz 2018	Üpl/apl	Inanspruch- nahme Deckung- kreise	veränderter Ansatz	Ist- Ergebnis	Vergleich veränderter Ansatz/Ist (Sp. 9 ./Sp. 8)	Übertragung nach
		2017	2018	2017						2018		2019
		EUR	EUR	EUR	EUR	EUR	EUR	EUR	EUR	EUR	EUR	EUR
		1	2	3	4	5	6	7	8	9	10	11
27	für den Erwerb von Finanzanlagen	0,00	0,00	0,00	0,00	0,00	0,00	0,00	0,00	0,00	0,00	0,00
28	von aktivierbaren Zuwendungen	0,00	0,00	0,00	0,00	0,00	0,00	0,00	0,00	0,00	0,00	0,00
29	Sonstige Investitionsauszahlungen	0,00	0,00	0,00	0,00	0,00	0,00	0,00	0,00	0,00	0,00	0,00
30	<b>Summe:</b> (invest. Auszahlungen)	<b>73.476,55</b>	<b>1.850.000,00</b>	<b>876.522,96</b>	<b>0,00</b>	<b>2.726.522,96</b>	<b>50.000,00</b>	<b>0,00</b>	<b>2.776.522,96</b>	<b>982.559,15</b>	<b>-1.793.963,81</b>	<b>1.785.438,02</b>
31	<b>Saldo:</b> <b>der Investitionstätigkeit</b> (Einzahlungen ./ Auszahlungen)	<b>-73.476,55</b>	<b>-1.850.000,00</b>	<b>-876.522,96</b>	<b>0,00</b>	<b>-2.726.522,96</b>	<b>-50.000,00</b>	<b>0,00</b>	<b>-2.776.522,96</b>	<b>-982.559,15</b>	<b>1.793.963,81</b>	<b>-1.785.438,02</b>

ProdGr/Stadt V  
 Prod/ProdBer V06  
 Tprod/ProdGru V06365  
 KSt/Prod V063651

Bad Münstereifel  
 Kinder-, Jugend- u. Familienhilfe  
 Tageseinrichtungen f. Kinder  
 Tageseinrichtungen für Kinder



<b>Teilfinanzrechnung</b>											
<b>B. Nachweis einzelner Investitionsmaßnahmen</b>											
<b>Investitionsmaßnahmen</b>	Ergebnis	Ansatz	Übertragung aus	unterjährige Veränderung (Nachtrag)	Fort-geschriebener Ansatz	Üpl/apl	Inanspruchnahme Deckungskreise	veränderter Ansatz	Ist-Ergebnis	Vergleich veränderter Ansatz/Ist	Übertragung nach
	2017	2018	2017 EUR	EUR	2018 EUR	EUR	EUR	EUR	2018 EUR	(Sp. 9 ./ Sp. 8) EUR	2019 EUR
	1	2	3	4	5	6	7	8	9	10	11
<b>Investitionsmaßnahmen oberhalb der festgesetzten Wertgrenzen</b>											
<b>Maßnahme: I3651053 Umbau DG IVE zu Kita</b>											
+	Einzahlungen aus Zuwendungen für Investitionsmaßnahmen	0,00	0,00	0,00	0,00	0,00	0,00	0,00	0,00	0,00	0,00
+	Einzahlungen aus der Veräußerung von Sachanlagen	0,00	0,00	0,00	0,00	0,00	0,00	0,00	0,00	0,00	0,00
+	Einzahlungen aus der Veräußerung von Finanzanlagen	0,00	0,00	0,00	0,00	0,00	0,00	0,00	0,00	0,00	0,00
+	Einzahlungen aus Beiträgen u.ä. Entgelten	0,00	0,00	0,00	0,00	0,00	0,00	0,00	0,00	0,00	0,00
+	Sonstige Investitionseinzahlungen	0,00	0,00	0,00	0,00	0,00	0,00	0,00	0,00	0,00	0,00
	<b>Summe der investiven Einzahlungen</b>	<b>0,00</b>	<b>0,00</b>	<b>0,00</b>	<b>0,00</b>	<b>0,00</b>	<b>0,00</b>	<b>0,00</b>	<b>0,00</b>	<b>0,00</b>	<b>0,00</b>
-	Auszahlungen für den Erwerb von Grundstücken und Gebäuden	0,00	0,00	0,00	0,00	0,00	0,00	0,00	0,00	0,00	0,00
-	Auszahlungen für Baumaßnahmen	53.174,49	0,00	446.825,51	0,00	446.825,51	50.000,00	496.825,51	367.815,22	-129.010,29	129.010,29
-	Auszahlungen für den Erwerb von beweglichem Anlagevermögen	0,00	0,00	0,00	0,00	0,00	0,00	0,00	0,00	0,00	0,00
-	Auszahlungen für den Erwerb von Finanzanlagen	0,00	0,00	0,00	0,00	0,00	0,00	0,00	0,00	0,00	0,00
-	Auszahlungen von aktivierbaren Zuwendungen	0,00	0,00	0,00	0,00	0,00	0,00	0,00	0,00	0,00	0,00
-	Sonstige Investitionsauszahlungen	0,00	0,00	0,00	0,00	0,00	0,00	0,00	0,00	0,00	0,00
	<b>Summe der investiven Auszahlungen</b>	<b>53.174,49</b>	<b>0,00</b>	<b>446.825,51</b>	<b>0,00</b>	<b>446.825,51</b>	<b>50.000,00</b>	<b>496.825,51</b>	<b>367.815,22</b>	<b>-129.010,29</b>	<b>129.010,29</b>
	<b>Saldo: (Einzahlungen ./ Auszahlungen)</b>	<b>-53.174,49</b>	<b>0,00</b>	<b>-446.825,51</b>	<b>0,00</b>	<b>-446.825,51</b>	<b>-50.000,00</b>	<b>-496.825,51</b>	<b>-367.815,22</b>	<b>129.010,29</b>	<b>-129.010,29</b>
<b>Maßnahme: I3651113 Baul. Erweiterung KG Kernstadt</b>											
+	Einzahlungen aus Zuwendungen für Investitionsmaßnahmen	0,00	0,00	0,00	0,00	0,00	0,00	0,00	0,00	0,00	0,00
+	Einzahlungen aus der Veräußerung von Sachanlagen	0,00	0,00	0,00	0,00	0,00	0,00	0,00	0,00	0,00	0,00
+	Einzahlungen aus der Veräußerung von Finanzanlagen	0,00	0,00	0,00	0,00	0,00	0,00	0,00	0,00	0,00	0,00
+	Einzahlungen aus Beiträgen u.ä. Entgelten	0,00	0,00	0,00	0,00	0,00	0,00	0,00	0,00	0,00	0,00
+	Sonstige Investitionseinzahlungen	0,00	0,00	0,00	0,00	0,00	0,00	0,00	0,00	0,00	0,00
	<b>Summe der investiven Einzahlungen</b>	<b>0,00</b>	<b>0,00</b>	<b>0,00</b>	<b>0,00</b>	<b>0,00</b>	<b>0,00</b>	<b>0,00</b>	<b>0,00</b>	<b>0,00</b>	<b>0,00</b>
-	Auszahlungen für den Erwerb von Grundstücken und Gebäuden	0,00	0,00	0,00	0,00	0,00	0,00	0,00	0,00	0,00	0,00
-	Auszahlungen für Baumaßnahmen	10.042,55	500.000,00	429.697,45	0,00	929.697,45	0,00	929.697,45	200.125,99	-729.571,46	729.571,46
-	Auszahlungen für den Erwerb von beweglichem Anlagevermögen	0,00	0,00	0,00	0,00	0,00	0,00	0,00	0,00	0,00	0,00
-	Auszahlungen für den Erwerb von Finanzanlagen	0,00	0,00	0,00	0,00	0,00	0,00	0,00	0,00	0,00	0,00
-	Auszahlungen von aktivierbaren Zuwendungen	0,00	0,00	0,00	0,00	0,00	0,00	0,00	0,00	0,00	0,00



ProdGr/Stadt  
Prod/ProdBer  
Tprod/ProdGru  
KSt/Prod

V  
V06  
V06365  
V063651

Bad Münstereifel  
Kinder-, Jugend- u. Familienhilfe  
Tageseinrichtungen f. Kinder  
Tageseinrichtungen für Kinder

**Teilfinanzrechnung**  
**B. Nachweis einzelner Investitionsmaßnahmen**

Investitionsmaßnahmen	Ergebnis	Ansatz	Übertragung aus	unterjährige Veränderung	Fort-	Üpl/apl	Inanspruch-	veränderter	Ist-	Vergleich	Übertragung
	2017	2018	2017	(Nachtrag)	geschriebe-		nahme	Ansatz	Ergebnis	veränderter	nach
	EUR	EUR	EUR	EUR	ner Ansatz	EUR	Deckungs-	EUR	2018	Ansatz/Ist	2019
					2018		kreise			(Sp. 9 ./.	EUR
					EUR		EUR			Sp. 8)	
										EUR	
- Sonstige Investitionsauszahlungen	0,00	0,00	0,00	0,00	0,00	0,00	0,00	0,00	0,00	0,00	0,00
<b>Summe der investiven Auszahlungen</b>	<b>10.042,55</b>	<b>500.000,00</b>	<b>429.697,45</b>	<b>0,00</b>	<b>929.697,45</b>	<b>0,00</b>	<b>0,00</b>	<b>929.697,45</b>	<b>200.125,99</b>	<b>-729.571,46</b>	<b>729.571,46</b>
<b>Saldo:</b> (Einzahlungen ./.	<b>-10.042,55</b>	<b>-500.000,00</b>	<b>-429.697,45</b>	<b>0,00</b>	<b>-929.697,45</b>	<b>0,00</b>	<b>0,00</b>	<b>-929.697,45</b>	<b>-200.125,99</b>	<b>729.571,46</b>	<b>-729.571,46</b>
<b>Saldo:</b> (Einzahlungen ./.	<b>-10.042,55</b>	<b>-500.000,00</b>	<b>-429.697,45</b>	<b>0,00</b>	<b>-929.697,45</b>	<b>0,00</b>	<b>0,00</b>	<b>-929.697,45</b>	<b>-200.125,99</b>	<b>729.571,46</b>	<b>-729.571,46</b>
<b>Maßnahme: I3651121 Errichtung Kindertageseinrichtung Kirspenich</b>											
+ Einzahlungen aus Zuwendungen für Investitionsmaßnahmen	0,00	0,00	0,00	0,00	0,00	0,00	0,00	0,00	0,00	0,00	0,00
+ Einzahlungen aus der Veräußerung von Sachanlagen	0,00	0,00	0,00	0,00	0,00	0,00	0,00	0,00	0,00	0,00	0,00
+ Einzahlungen aus der Veräußerung von Finanzanlagen	0,00	0,00	0,00	0,00	0,00	0,00	0,00	0,00	0,00	0,00	0,00
+ Einzahlungen aus Beiträgen u.ä. Entgelten	0,00	0,00	0,00	0,00	0,00	0,00	0,00	0,00	0,00	0,00	0,00
+ Sonstige Investitionseinzahlungen	0,00	0,00	0,00	0,00	0,00	0,00	0,00	0,00	0,00	0,00	0,00
<b>Summe der investiven Einzahlungen</b>	<b>0,00</b>	<b>0,00</b>	<b>0,00</b>	<b>0,00</b>	<b>0,00</b>	<b>0,00</b>	<b>0,00</b>	<b>0,00</b>	<b>0,00</b>	<b>0,00</b>	<b>0,00</b>
- Auszahlungen für den Erwerb von Grundstücken und Gebäuden	0,00	0,00	0,00	0,00	0,00	0,00	0,00	0,00	0,00	0,00	0,00
- Auszahlungen für Baumaßnahmen	0,00	1.200.000,00	0,00	0,00	1.200.000,00	0,00	0,00	1.200.000,00	423.143,73	-776.856,27	776.856,27
- Auszahlungen für den Erwerb von beweglichem Anlagevermögen	0,00	0,00	0,00	0,00	0,00	0,00	0,00	0,00	0,00	0,00	0,00
- Auszahlungen für den Erwerb von Finanzanlagen	0,00	0,00	0,00	0,00	0,00	0,00	0,00	0,00	0,00	0,00	0,00
- Auszahlungen von aktivierbaren Zuwendungen	0,00	0,00	0,00	0,00	0,00	0,00	0,00	0,00	0,00	0,00	0,00
- Sonstige Investitionsauszahlungen	0,00	0,00	0,00	0,00	0,00	0,00	0,00	0,00	0,00	0,00	0,00
<b>Summe der investiven Auszahlungen</b>	<b>0,00</b>	<b>1.200.000,00</b>	<b>0,00</b>	<b>0,00</b>	<b>1.200.000,00</b>	<b>0,00</b>	<b>0,00</b>	<b>1.200.000,00</b>	<b>423.143,73</b>	<b>-776.856,27</b>	<b>776.856,27</b>
<b>Saldo:</b> (Einzahlungen ./.	<b>0,00</b>	<b>-1.200.000,00</b>	<b>0,00</b>	<b>0,00</b>	<b>-1.200.000,00</b>	<b>0,00</b>	<b>0,00</b>	<b>-1.200.000,00</b>	<b>-423.143,73</b>	<b>776.856,27</b>	<b>-776.856,27</b>
<b>Saldo:</b> (Einzahlungen ./.	<b>0,00</b>	<b>-1.200.000,00</b>	<b>0,00</b>	<b>0,00</b>	<b>-1.200.000,00</b>	<b>0,00</b>	<b>0,00</b>	<b>-1.200.000,00</b>	<b>-423.143,73</b>	<b>776.856,27</b>	<b>-776.856,27</b>
<b>Maßnahme: I3651122 Ersteinrichtung Kita Kirspenich</b>											
+ Einzahlungen aus Zuwendungen für Investitionsmaßnahmen	0,00	0,00	0,00	0,00	0,00	0,00	0,00	0,00	0,00	0,00	0,00
+ Einzahlungen aus der Veräußerung von Sachanlagen	0,00	0,00	0,00	0,00	0,00	0,00	0,00	0,00	0,00	0,00	0,00
+ Einzahlungen aus der Veräußerung von Finanzanlagen	0,00	0,00	0,00	0,00	0,00	0,00	0,00	0,00	0,00	0,00	0,00
+ Einzahlungen aus Beiträgen u.ä. Entgelten	0,00	0,00	0,00	0,00	0,00	0,00	0,00	0,00	0,00	0,00	0,00
+ Sonstige Investitionseinzahlungen	0,00	0,00	0,00	0,00	0,00	0,00	0,00	0,00	0,00	0,00	0,00
<b>Summe der investiven Einzahlungen</b>	<b>0,00</b>	<b>0,00</b>	<b>0,00</b>	<b>0,00</b>	<b>0,00</b>	<b>0,00</b>	<b>0,00</b>	<b>0,00</b>	<b>0,00</b>	<b>0,00</b>	<b>0,00</b>
- Auszahlungen für den Erwerb von Grundstücken und Gebäuden	0,00	0,00	0,00	0,00	0,00	0,00	0,00	0,00	0,00	0,00	0,00
- Auszahlungen für Baumaßnahmen	0,00	0,00	0,00	0,00	0,00	0,00	0,00	0,00	0,00	0,00	0,00
- Auszahlungen für den Erwerb von beweglichem Anlagevermögen	0,00	150.000,00	0,00	0,00	150.000,00	0,00	0,00	150.000,00	0,00	-150.000,00	150.000,00
- Auszahlungen für den Erwerb von Finanzanlagen	0,00	0,00	0,00	0,00	0,00	0,00	0,00	0,00	0,00	0,00	0,00

ProdGr/Stadt	V	Bad Münstereifel
Prod/ProdBer	V06	Kinder-, Jugend- u. Familienhilfe
Tprod/ProdGru	V06365	Tageseinrichtungen f. Kinder
KSt/Prod	V063651	Tageseinrichtungen für Kinder



<b>Teilfinanzrechnung</b>											
<b>B. Nachweis einzelner Investitionsmaßnahmen</b>											
<b>Investitionsmaßnahmen</b>	<b>Ergebnis</b>	<b>Ansatz</b>	<b>Übertragung aus</b>	<b>unterjährige Veränderung (Nachtrag)</b>	<b>Fort-geschriebener Ansatz</b>	<b>Üpl/apl</b>	<b>Inanspruch-nahme Deckungs-kreise</b>	<b>veränderter Ansatz</b>	<b>Ist-Ergebnis</b>	<b>Vergleich veränderter Ansatz/Ist (Sp. 9 ./ Sp. 8)</b>	<b>Übertragung nach</b>
	<b>2017</b>	<b>2018</b>	<b>2017</b>	<b>EUR</b>	<b>2018</b>	<b>EUR</b>	<b>EUR</b>	<b>EUR</b>	<b>2018</b>	<b>EUR</b>	<b>2019</b>
	<b>EUR</b>	<b>EUR</b>	<b>EUR</b>		<b>EUR</b>		<b>EUR</b>	<b>EUR</b>	<b>EUR</b>	<b>EUR</b>	<b>EUR</b>
- Auszahlungen von aktivierbaren Zuwendungen	0,00	0,00	0,00		0,00		0,00	0,00	0,00	0,00	0,00
- Sonstige Investitionsauszahlungen	0,00	0,00	0,00		0,00		0,00	0,00	0,00	0,00	0,00
<b>Summe der investiven Auszahlungen</b>	<b>0,00</b>	<b>150.000,00</b>	<b>0,00</b>		<b>0,00</b>		<b>150.000,00</b>	<b>0,00</b>	<b>0,00</b>	<b>-150.000,00</b>	<b>150.000,00</b>
<b>Saldo: (Einzahlungen ./ Auszahlungen)</b>	<b>0,00</b>	<b>-150.000,00</b>	<b>0,00</b>		<b>0,00</b>		<b>0,00</b>	<b>-150.000,00</b>	<b>0,00</b>	<b>150.000,00</b>	<b>-150.000,00</b>



ProdGr/Stadt  
Prod/ProdBer  
Tprod/ProdGru  
KSt/Prod

V  
V06  
V06366  
V063661

Bad Münstereifel  
Kinder-, Jugend- u. Familienhilfe  
Einrichtungen der Jugendarbeit  
Jugendbegegnungsstätten und öffentl. Spielplätze

### Teilergebnisrechnung

Ertrags- und Aufwandsarten		Ergebnis	Ansatz	Übertragung aus	unterjährige Veränderung (Nachtrag)	Fort-geschriebener Ansatz 2018	Üpl/apl	Inanspruch-nahme Deckung-kreise	veränderter Ansatz	Ist-Ergebnis	Vergleich veränderter Ansatz/Ist (Sp. 9 ./Sp. 8)	Übertragung nach	
		2017	2018	2017						2018		2019	
		EUR	EUR	EUR	EUR	EUR	EUR	EUR	EUR	EUR	EUR	EUR	EUR
		1	2	3	4	5	6	7	8	9	10	11	
1	Steuern und ähnliche Abgaben	0,00	0,00	0,00	0,00	0,00	0,00	0,00	0,00	0,00	0,00	0,00	
2	+ Zuwendungen und allgemeine Umlagen	2.596,41	1.610,00	0,00	0,00	1.610,00	0,00	0,00	1.610,00	4.855,29	3.245,29	0,00	
3	+ Sonstige Transfererträge	0,00	0,00	0,00	0,00	0,00	0,00	0,00	0,00	0,00	0,00	0,00	
4	+ Öffentlich-rechtliche Leistungsentgelte	0,00	0,00	0,00	0,00	0,00	0,00	0,00	0,00	0,00	0,00	0,00	
5	+ Privatrechtliche Leistungsentgelte	0,00	0,00	0,00	0,00	0,00	0,00	0,00	0,00	0,00	0,00	0,00	
6	+ Kostenerstattungen und Kostenumlagen	0,00	0,00	0,00	0,00	0,00	0,00	0,00	0,00	0,00	0,00	0,00	
7	+ Sonstige ordentliche Erträge	2.895,57	401,00	0,00	0,00	401,00	0,00	0,00	401,00	818,00	417,00	0,00	
8	+ Aktivierte Eigenleistungen	0,00	0,00	0,00	0,00	0,00	0,00	0,00	0,00	0,00	0,00	0,00	
9	+/- Bestandsveränderungen	0,00	0,00	0,00	0,00	0,00	0,00	0,00	0,00	0,00	0,00	0,00	
10	<b>= Ordentliche Erträge</b>	<b>5.491,98</b>	<b>2.011,00</b>	<b>0,00</b>	<b>0,00</b>	<b>2.011,00</b>	<b>0,00</b>	<b>0,00</b>	<b>2.011,00</b>	<b>5.673,29</b>	<b>3.662,29</b>	<b>0,00</b>	
11	- Personalaufwendungen	11.535,19	14.484,00	0,00	0,00	14.484,00	0,00	0,00	14.484,00	10.233,60	-4.250,40	0,00	
12	- Versorgungsaufwendungen	9.767,18	4.167,00	0,00	0,00	4.167,00	0,00	0,00	4.167,00	14.855,63	10.688,63	0,00	
13	- Aufwendungen für Sach- und Dienstleistungen	15.562,01	17.838,00	828,24	0,00	18.666,24	0,00	-130,00	18.536,24	15.817,59	-2.718,65	0,00	
14	- Bilanzielle Abschreibungen	3.091,82	2.020,00	0,00	0,00	2.020,00	0,00	0,00	2.020,00	5.717,29	3.697,29	0,00	
15	- Transferaufwendungen	0,00	0,00	0,00	0,00	0,00	0,00	0,00	0,00	0,00	0,00	0,00	
16	- Sonstige ordentliche Aufwendungen	25.290,60	20.737,00	0,00	0,00	20.737,00	0,00	130,00	20.867,00	20.410,32	-456,68	0,00	
17	<b>= Ordentliche Aufwendungen</b>	<b>65.246,80</b>	<b>59.246,00</b>	<b>828,24</b>	<b>0,00</b>	<b>60.074,24</b>	<b>0,00</b>	<b>0,00</b>	<b>60.074,24</b>	<b>67.034,43</b>	<b>6.960,19</b>	<b>0,00</b>	
18	<b>= Ordentliches Ergebnis (= Zeilen 10 und 17)</b>	<b>-59.754,82</b>	<b>-57.235,00</b>	<b>-828,24</b>	<b>0,00</b>	<b>-58.063,24</b>	<b>0,00</b>	<b>0,00</b>	<b>-58.063,24</b>	<b>-61.361,14</b>	<b>-3.297,90</b>	<b>0,00</b>	
19	+ Finanzerträge	0,00	0,00	0,00	0,00	0,00	0,00	0,00	0,00	0,00	0,00	0,00	
20	- Zinsen und sonstige Finanzaufwendungen	0,00	0,00	0,00	0,00	0,00	0,00	0,00	0,00	0,00	0,00	0,00	
21	<b>= Finanzergebnis (= Zeilen 19 und 20)</b>	<b>0,00</b>	<b>0,00</b>	<b>0,00</b>	<b>0,00</b>	<b>0,00</b>	<b>0,00</b>	<b>0,00</b>	<b>0,00</b>	<b>0,00</b>	<b>0,00</b>	<b>0,00</b>	
22	<b>= Ergebnis der laufenden Verwaltungstätigkeit (= Zeilen 18 und 21)</b>	<b>-59.754,82</b>	<b>-57.235,00</b>	<b>-828,24</b>	<b>0,00</b>	<b>-58.063,24</b>	<b>0,00</b>	<b>0,00</b>	<b>-58.063,24</b>	<b>-61.361,14</b>	<b>-3.297,90</b>	<b>0,00</b>	
23	+ Außerordentliche Erträge	0,00	0,00	0,00	0,00	0,00	0,00	0,00	0,00	0,00	0,00	0,00	
24	- Außerordentliche Aufwendungen	0,00	0,00	0,00	0,00	0,00	0,00	0,00	0,00	0,00	0,00	0,00	
25	<b>= Außerordentliches Ergebnis (= Zeilen 23 und 24)</b>	<b>0,00</b>	<b>0,00</b>	<b>0,00</b>	<b>0,00</b>	<b>0,00</b>	<b>0,00</b>	<b>0,00</b>	<b>0,00</b>	<b>0,00</b>	<b>0,00</b>	<b>0,00</b>	
26	<b>= Ergebnis -vor Berücksichtigung der internen Leistungsbeziehungen- (= Zeilen 22 und 25)</b>	<b>-59.754,82</b>	<b>-57.235,00</b>	<b>-828,24</b>	<b>0,00</b>	<b>-58.063,24</b>	<b>0,00</b>	<b>0,00</b>	<b>-58.063,24</b>	<b>-61.361,14</b>	<b>-3.297,90</b>	<b>0,00</b>	

ProdGr/Stadt V Bad Münstereifel  
 Prod/ProdBer V06 Kinder-, Jugend- u. Familienhilfe  
 Tprod/ProdGru V06366 Einrichtungen der Jugendarbeit  
 KSt/Prod V063661 Jugendbegegnungsstätten und öffentl. Spielplätze



### Teilergebnisrechnung

Ertrags- und Aufwandsarten		Ergebnis	Ansatz	Übertragung	unterjährige	Fort-	Üpl/apl	Inanspruch-	veränderter	Ist-	Vergleich	Übertragung
		2017	2018	aus	Veränderung	geschrie-		nahme	Ansatz	Ergebnis	veränderter	nach
		EUR	EUR	2017	(Nachtrag)	ber-		Deckung-	veränderter	2018	Ansatz/Ist	2019
		1	2	3	4	ner-	EUR	kreise	Ansatz	EUR	(Sp. 9 ./Sp. 8)	EUR
		EUR	EUR	EUR	EUR	2018	EUR	EUR	EUR	EUR	EUR	EUR
		1	2	3	4	5	6	7	8	9	10	11
27	+ Erträge aus internen Leistungsbeziehungen	0,00	0,00	0,00	0,00	0,00	0,00	0,00	0,00	0,00	0,00	0,00
28	- Aufwendungen aus internen Leistungsbeziehungen	78.029,85	52.391,00	0,00	0,00	52.391,00	0,00	0,00	52.391,00	60.164,22	7.773,22	0,00
29	<b>= Teilergebnis</b> (= Zeilen 26, 27, 28)	<b>-137.784,67</b>	<b>-109.626,00</b>	<b>-828,24</b>	<b>0,00</b>	<b>-110.454,24</b>	<b>0,00</b>	<b>0,00</b>	<b>-110.454,24</b>	<b>-121.525,36</b>	<b>-11.071,12</b>	<b>0,00</b>



ProdGr/Stadt  
 Prod/ProdBer  
 Tprod/ProdGru  
 KSt/Prod

V  
 V06  
 V06366  
 V063661

Bad Münstereifel  
 Kinder-, Jugend- u. Familienhilfe  
 Einrichtungen der Jugendarbeit  
 Jugendbegegnungsstätten und öffentl. Spielplätze

### Teilfinanzrechnung A. Zahlungsnachweis

	Einzahlungs- und Auszahlungsarten	Ergebnis	Ansatz	Übertragung aus	unterjährige Veränderung (Nachtrag)	Fort-geschriebe-nerAnsatz 2018	Üpl/apl	Inanspruch-nahme Deckung-kreise	veränderter Ansatz	Ist-Ergebnis 2018	Vergleich veränderter Ansatz/Ist (Sp. 9 ./Sp. 8)	Übertragung nach 2019
		2017	2018	2017								
		EUR	EUR	EUR	EUR	EUR	EUR	EUR	EUR	EUR	EUR	EUR
		1	2	3	4	5	6	7	8	9	10	11
1	Steuern und ähnliche Abgaben	0,00	0,00	0,00	0,00	0,00	0,00	0,00	0,00	0,00	0,00	0,00
2	Zuwendungen und allgemeine Umlagen	500,00	0,00	0,00	0,00	0,00	0,00	0,00	0,00	0,00	0,00	0,00
3	Sonstige Transfereinzahlungen	0,00	0,00	0,00	0,00	0,00	0,00	0,00	0,00	0,00	0,00	0,00
4	Öffentlich-rechtliche Leistungsentgelte	0,00	0,00	0,00	0,00	0,00	0,00	0,00	0,00	0,00	0,00	0,00
5	Privatrechtliche Leistungsentgelte	0,00	0,00	0,00	0,00	0,00	0,00	0,00	0,00	0,00	0,00	0,00
6	Kostenerstattungen, Kostenumlagen	0,00	0,00	0,00	0,00	0,00	0,00	0,00	0,00	0,00	0,00	0,00
7	Sonstige Einzahlungen	0,00	1,00	0,00	0,00	1,00	0,00	0,00	1,00	0,00	-1,00	0,00
8	Zinsen und sonstige Finanzeinzahlungen	0,00	0,00	0,00	0,00	0,00	0,00	0,00	0,00	0,00	0,00	0,00
9	<b>Einzahlungen aus laufender Verwaltungstätigkeit</b>	<b>500,00</b>	<b>1,00</b>	<b>0,00</b>	<b>0,00</b>	<b>1,00</b>	<b>0,00</b>	<b>0,00</b>	<b>1,00</b>	<b>0,00</b>	<b>-1,00</b>	<b>0,00</b>
10	Personalauszahlungen	9.482,20	10.520,00	0,00	0,00	10.520,00	0,00	0,00	10.520,00	9.979,65	-540,35	0,00
11	Versorgungsauszahlungen	6.057,11	5.683,00	0,00	0,00	5.683,00	0,00	0,00	5.683,00	6.802,54	1.119,54	0,00
12	Auszahlungen für Sach- und Dienstleistungen	17.144,34	17.838,00	0,00	0,00	17.838,00	0,00	-130,00	17.708,00	14.959,53	-2.748,47	1.264,85
13	Zinsen und sonstige Finanzauszahlungen	0,00	0,00	0,00	0,00	0,00	0,00	0,00	0,00	0,00	0,00	0,00
14	Transferauszahlungen	0,00	0,00	0,00	0,00	0,00	0,00	0,00	0,00	0,00	0,00	0,00
15	Sonstige Auszahlungen	663,48	20.737,00	20.000,00	0,00	40.737,00	0,00	130,00	40.867,00	45.280,00	4.413,00	0,00
16	<b>Auszahlungen aus laufender Verwaltungstätigkeit</b>	<b>33.347,13</b>	<b>54.778,00</b>	<b>20.000,00</b>	<b>0,00</b>	<b>74.778,00</b>	<b>0,00</b>	<b>0,00</b>	<b>74.778,00</b>	<b>77.021,72</b>	<b>2.243,72</b>	<b>1.264,85</b>
17	<b>Saldo aus laufender Verwaltungstätigkeit</b>	<b>-32.847,13</b>	<b>-54.777,00</b>	<b>-20.000,00</b>	<b>0,00</b>	<b>-74.777,00</b>	<b>0,00</b>	<b>0,00</b>	<b>-74.777,00</b>	<b>-77.021,72</b>	<b>-2.244,72</b>	<b>-1.264,85</b>
<b>Investitionstätigkeit</b>												
<b>Einzahlungen</b>												
18	aus Zuwendungen für Investitionsmaßnahmen	0,00	0,00	0,00	0,00	0,00	0,00	0,00	0,00	1.100,00	1.100,00	0,00
19	aus der Veräußerung von Sachanlagen	0,00	0,00	0,00	0,00	0,00	0,00	0,00	0,00	0,00	0,00	0,00
20	aus der Veräußerung von Finanzanlagen	0,00	0,00	0,00	0,00	0,00	0,00	0,00	0,00	0,00	0,00	0,00
21	aus Beiträgen und ähnlichen Entgelten	0,00	0,00	0,00	0,00	0,00	0,00	0,00	0,00	0,00	0,00	0,00
22	Sonstige Investitionseinzahlungen	0,00	0,00	0,00	0,00	0,00	0,00	0,00	0,00	0,00	0,00	0,00
23	<b>Summe:</b> (invest. Einzahlungen)	<b>0,00</b>	<b>0,00</b>	<b>0,00</b>	<b>0,00</b>	<b>0,00</b>	<b>0,00</b>	<b>0,00</b>	<b>0,00</b>	<b>1.100,00</b>	<b>1.100,00</b>	<b>0,00</b>
<b>Auszahlungen</b>												
24	für den Erwerb von Grundstücken und Gebäuden	0,00	0,00	0,00	0,00	0,00	0,00	0,00	0,00	0,00	0,00	0,00
25	für Baumaßnahmen	0,00	0,00	0,00	0,00	0,00	0,00	0,00	0,00	0,00	0,00	0,00
26	für den Erwerb von beweglichem Anlagevermögen	23.383,82	15.000,00	4.000,00	0,00	19.000,00	0,00	0,00	19.000,00	4.321,29	-14.678,71	14.678,71

ProdGr/Stadt  
 Prod/ProdBer  
 Tprod/ProdGru  
 KSt/Prod

V  
 V06  
 V06366  
 V063661

Bad Münstereifel  
 Kinder-, Jugend- u. Familienhilfe  
 Einrichtungen der Jugendarbeit  
 Jugendbegegnungsstätten und öffentl. Spielplätze



### Teilfinanzrechnung A. Zahlungsnachweis

	Einzahlungs- und Auszahlungsarten	Ergebnis	Ansatz	Übertragung aus	unterjährige Veränderung (Nachtrag)	Fort- geschriebe- ner Ansatz 2018	Üpl/apl	Inanspruch- nahme Deckung- kreise	veränderter Ansatz	Ist- Ergebnis	Vergleich veränderter Ansatz/Ist (Sp. 9 ./Sp. 8)	Übertragung nach
		2017	2018	2017						2018		2019
		EUR	EUR	EUR	EUR	EUR	EUR	EUR	EUR	EUR	EUR	EUR
		1	2	3	4	5	6	7	8	9	10	11
27	für den Erwerb von Finanzanlagen	0,00	0,00	0,00	0,00	0,00	0,00	0,00	0,00	0,00	0,00	0,00
28	von aktivierbaren Zuwendungen	0,00	0,00	0,00	0,00	0,00	0,00	0,00	0,00	0,00	0,00	0,00
29	Sonstige Investitionsauszahlungen	0,00	0,00	0,00	0,00	0,00	0,00	0,00	0,00	0,00	0,00	0,00
30	<b>Summe:</b> (invest. Auszahlungen)	<b>23.383,82</b>	<b>15.000,00</b>	<b>4.000,00</b>	<b>0,00</b>	<b>19.000,00</b>	<b>0,00</b>	<b>0,00</b>	<b>19.000,00</b>	<b>4.321,29</b>	<b>-14.678,71</b>	<b>14.678,71</b>
31	<b>Saldo:</b> <b>der Investitionstätigkeit</b> (Einzahlungen ./ Auszahlungen)	<b>-23.383,82</b>	<b>-15.000,00</b>	<b>-4.000,00</b>	<b>0,00</b>	<b>-19.000,00</b>	<b>0,00</b>	<b>0,00</b>	<b>-19.000,00</b>	<b>-3.221,29</b>	<b>15.778,71</b>	<b>-14.678,71</b>



ProdGr/Stadt  
Prod/ProdBer  
Tprod/ProdGru  
KSt/Prod

V  
V06  
V06366  
V063661

Bad Münstereifel  
Kinder-, Jugend- u. Familienhilfe  
Einrichtungen der Jugendarbeit  
Jugendbegegnungsstätten und öffentl. Spielplätze

**Teilfinanzrechnung**  
**B. Nachweis einzelner Investitionsmaßnahmen**

Investitionsmaßnahmen	Ergebnis	Ansatz	Übertragung	unterjährig	Fort-	Üpl/apl	Inanspruch-	veränderter	Ist-	Vergleich	Übertragung
	2017	2018	aus	e	geschriebe		-	Ansatz	Ergebnis	veränderter	g
	EUR	EUR	2017	Veränderung	-		nahme	EUR	2018	Ansatz/Ist	nach
	1	2	2017	(Nachtrag)	ner Ansatz		Deckungs-	EUR	EUR	(Sp. 9 ./.	2019
	EUR	EUR	EUR	EUR	2018	EUR	kreise	EUR	EUR	Sp. 8)	EUR
	1	2	3	4	5	6	7	8	9	10	11
<b>Investitionsmaßnahmen oberhalb der festgesetzten Wertgrenzen</b>											
<b>Maßnahme: I3662001 Vermögen &gt;410 Spielplätze</b>											
+ Einzahlungen aus Zuwendungen für Investitionsmaßnahmen	0,00	0,00	0,00	0,00	0,00	0,00	0,00	0,00	0,00	0,00	0,00
+ Einzahlungen aus der Veräußerung von Sachanlagen	0,00	0,00	0,00	0,00	0,00	0,00	0,00	0,00	0,00	0,00	0,00
+ Einzahlungen aus der Veräußerung von Finanzanlagen	0,00	0,00	0,00	0,00	0,00	0,00	0,00	0,00	0,00	0,00	0,00
+ Einzahlungen aus Beiträgen u.ä. Entgelten	0,00	0,00	0,00	0,00	0,00	0,00	0,00	0,00	0,00	0,00	0,00
+ Sonstige Investitionseinzahlungen	0,00	0,00	0,00	0,00	0,00	0,00	0,00	0,00	0,00	0,00	0,00
<b>Summe der investiven Einzahlungen</b>	<b>0,00</b>	<b>0,00</b>	<b>0,00</b>	<b>0,00</b>	<b>0,00</b>	<b>0,00</b>	<b>0,00</b>	<b>0,00</b>	<b>0,00</b>	<b>0,00</b>	<b>0,00</b>
- Auszahlungen für den Erwerb von Grundstücken und Gebäuden	0,00	0,00	0,00	0,00	0,00	0,00	0,00	0,00	0,00	0,00	0,00
- Auszahlungen für Baumaßnahmen	0,00	0,00	0,00	0,00	0,00	0,00	0,00	0,00	0,00	0,00	0,00
- Auszahlungen für den Erwerb von beweglichem Anlagevermögen	22.080,75	12.500,00	2.900,00	0,00	15.400,00	0,00	0,00	15.400,00	2.830,21	-12.569,79	12.569,79
- Auszahlungen für den Erwerb von Finanzanlagen	0,00	0,00	0,00	0,00	0,00	0,00	0,00	0,00	0,00	0,00	0,00
- Auszahlungen von aktivierbaren Zuwendungen	0,00	0,00	0,00	0,00	0,00	0,00	0,00	0,00	0,00	0,00	0,00
- Sonstige Investitionsauszahlungen	0,00	0,00	0,00	0,00	0,00	0,00	0,00	0,00	0,00	0,00	0,00
<b>Summe der investiven Auszahlungen</b>	<b>22.080,75</b>	<b>12.500,00</b>	<b>2.900,00</b>	<b>0,00</b>	<b>15.400,00</b>	<b>0,00</b>	<b>0,00</b>	<b>15.400,00</b>	<b>2.830,21</b>	<b>-12.569,79</b>	<b>12.569,79</b>
<b>Saldo: (Einzahlungen ./.</b>	<b>-22.080,75</b>	<b>-12.500,00</b>	<b>-2.900,00</b>	<b>0,00</b>	<b>-15.400,00</b>	<b>0,00</b>	<b>0,00</b>	<b>-15.400,00</b>	<b>-2.830,21</b>	<b>12.569,79</b>	<b>-12.569,79</b>
<b>Auszahlungen)</b>											

ProdGr/Stadt	V	Bad Münstereifel
Prod/ProdBer	V06	Kinder-, Jugend- u. Familienhilfe
Tprod/ProdGru	V06366	Einrichtungen der Jugendarbeit
KSt/Prod	V063661	Jugendbegegnungsstätten und öffentl. Spielplätze



**Teilfinanzrechnung**  
**B. Nachweis einzelner Investitionsmaßnahmen**

Investitionsmaßnahmen	Ergebnis	Ansatz	Übertragung aus	unterjährige Veränderung (Nachtrag)	Fortgeschriebener Ansatz 2018	Üpl/apl	Inanspruchnahme Deckungskreise	veränderter Ansatz	Ist-Ergebnis	Vergleich veränderter Ansatz/Ist (Sp. 9 ./ Sp. 8)	Übertragung nach
	2017	2018	2017						2018		2019
	EUR	EUR	EUR	EUR	EUR	EUR	EUR	EUR	EUR	EUR	EUR
	1	2	3	4	5	6	7	8	9	10	11
<b>Investitionsmaßnahmen unterhalb der festgesetzten Wertgrenzen</b>											
Summe der investiven Einzahlungen	0,00	0,00	0,00	0,00	0,00	0,00	0,00	0,00	0,00	0,00	0,00
Summe der investiven Auszahlungen	1.303,07	2.500,00	1.100,00	0,00	3.600,00	0,00	0,00	3.600,00	1.491,08	-2.108,92	2.108,92
<b>Saldo:</b> (Einzahlungen ./ Auszahlungen)	<b>-1.303,07</b>	<b>-2.500,00</b>	<b>-1.100,00</b>	<b>0,00</b>	<b>-3.600,00</b>	<b>0,00</b>	<b>0,00</b>	<b>-3.600,00</b>	<b>-1.491,08</b>	<b>2.108,92</b>	<b>-2.108,92</b>



### Teilergebnisrechnung

Ertrags- und Aufwandsarten		Ergebnis	Ansatz	Übertragung aus	unterjährige Veränderung (Nachtrag)	Fort-geschriebe-ner Ansatz 2018	Üpl/apl	Inanspruch-nahme Deckung-kreise	veränderter Ansatz	Ist-Ergebnis	Vergleich veränderter Ansatz/Ist (Sp. 9 ././Sp. 8)	Übertragung nach	
		2017	2018	2017						2018		2019	
		EUR	EUR	EUR	EUR	EUR	EUR	EUR	EUR	EUR	EUR	EUR	EUR
		1	2	3	4	5	6	7	8	9	10	11	
1	Steuern und ähnliche Abgaben	0,00	0,00	0,00	0,00	0,00	0,00	0,00	0,00	0,00	0,00	0,00	
2	+ Zuwendungen und allgemeine Umlagen	0,00	24.000,00	0,00	0,00	24.000,00	0,00	0,00	24.000,00	7.874,06	-16.125,94	0,00	
3	+ Sonstige Transfererträge	0,00	0,00	0,00	0,00	0,00	0,00	0,00	0,00	0,00	0,00	0,00	
4	+ Öffentlich-rechtliche Leistungsentgelte	27.313,77	25.500,00	0,00	0,00	25.500,00	0,00	0,00	25.500,00	24.566,37	-933,63	0,00	
5	+ Privatrechtliche Leistungsentgelte	4.865,01	5.600,00	0,00	0,00	5.600,00	0,00	0,00	5.600,00	5.544,06	-55,94	0,00	
6	+ Kostenerstattungen und Kostenumlagen	0,00	0,00	0,00	0,00	0,00	0,00	0,00	0,00	0,00	0,00	0,00	
7	+ Sonstige ordentliche Erträge	5.400,83	1,00	0,00	0,00	1,00	0,00	0,00	1,00	0,00	-1,00	0,00	
8	+ Aktivierte Eigenleistungen	0,00	0,00	0,00	0,00	0,00	0,00	0,00	0,00	0,00	0,00	0,00	
9	+/- Bestandsveränderungen	0,00	0,00	0,00	0,00	0,00	0,00	0,00	0,00	0,00	0,00	0,00	
10	<b>= Ordentliche Erträge</b>	<b>37.579,61</b>	<b>55.101,00</b>	<b>0,00</b>	<b>0,00</b>	<b>55.101,00</b>	<b>0,00</b>	<b>0,00</b>	<b>55.101,00</b>	<b>37.984,49</b>	<b>-17.116,51</b>	<b>0,00</b>	
11	- Personalaufwendungen	76.876,38	89.985,00	0,00	0,00	89.985,00	0,00	0,00	89.985,00	81.620,72	-8.364,28	0,00	
12	- Versorgungsaufwendungen	21.874,10	10.478,00	0,00	0,00	10.478,00	0,00	0,00	10.478,00	37.821,23	27.343,23	0,00	
13	- Aufwendungen für Sach- und Dienstleistungen	47.836,12	84.800,00	7.905,00	0,00	92.705,00	7.960,00	0,00	100.665,00	45.791,95	-54.873,05	3.335,00	
14	- Bilanzielle Abschreibungen	734,00	730,00	0,00	0,00	730,00	0,00	0,00	730,00	734,00	4,00	0,00	
15	- Transferaufwendungen	0,00	0,00	0,00	0,00	0,00	0,00	0,00	0,00	0,00	0,00	0,00	
16	- Sonstige ordentliche Aufwendungen	14.116,54	28.220,00	0,00	0,00	28.220,00	0,00	-264,18	27.955,82	10.799,98	-17.155,84	15.000,00	
17	<b>= Ordentliche Aufwendungen</b>	<b>161.437,14</b>	<b>214.213,00</b>	<b>7.905,00</b>	<b>0,00</b>	<b>222.118,00</b>	<b>7.960,00</b>	<b>-264,18</b>	<b>229.813,82</b>	<b>176.767,88</b>	<b>-53.045,94</b>	<b>18.335,00</b>	
18	<b>= Ordentliches Ergebnis (= Zeilen 10 und 17)</b>	<b>-123.857,53</b>	<b>-159.112,00</b>	<b>-7.905,00</b>	<b>0,00</b>	<b>-167.017,00</b>	<b>-7.960,00</b>	<b>264,18</b>	<b>-174.712,82</b>	<b>-138.783,39</b>	<b>35.929,43</b>	<b>-18.335,00</b>	
19	+ Finanzerträge	0,00	0,00	0,00	0,00	0,00	0,00	0,00	0,00	0,00	0,00	0,00	
20	- Zinsen und sonstige Finanzaufwendungen	0,00	0,00	0,00	0,00	0,00	0,00	0,00	0,00	0,00	0,00	0,00	
21	<b>= Finanzergebnis (= Zeilen 19 und 20)</b>	<b>0,00</b>	<b>0,00</b>	<b>0,00</b>	<b>0,00</b>	<b>0,00</b>	<b>0,00</b>	<b>0,00</b>	<b>0,00</b>	<b>0,00</b>	<b>0,00</b>	<b>0,00</b>	
22	<b>= Ergebnis der laufenden Verwaltungstätigkeit (= Zeilen 18 und 21)</b>	<b>-123.857,53</b>	<b>-159.112,00</b>	<b>-7.905,00</b>	<b>0,00</b>	<b>-167.017,00</b>	<b>-7.960,00</b>	<b>264,18</b>	<b>-174.712,82</b>	<b>-138.783,39</b>	<b>35.929,43</b>	<b>-18.335,00</b>	
23	+ Außerordentliche Erträge	0,00	0,00	0,00	0,00	0,00	0,00	0,00	0,00	0,00	0,00	0,00	
24	- Außerordentliche Aufwendungen	0,00	0,00	0,00	0,00	0,00	0,00	0,00	0,00	0,00	0,00	0,00	
25	<b>= Außerordentliches Ergebnis (= Zeilen 23 und 24)</b>	<b>0,00</b>	<b>0,00</b>	<b>0,00</b>	<b>0,00</b>	<b>0,00</b>	<b>0,00</b>	<b>0,00</b>	<b>0,00</b>	<b>0,00</b>	<b>0,00</b>	<b>0,00</b>	
26	<b>= Ergebnis -vor Berücksichtigung der internen Leistungsbeziehungen- (= Zeilen 22 und 25)</b>	<b>-123.857,53</b>	<b>-159.112,00</b>	<b>-7.905,00</b>	<b>0,00</b>	<b>-167.017,00</b>	<b>-7.960,00</b>	<b>264,18</b>	<b>-174.712,82</b>	<b>-138.783,39</b>	<b>35.929,43</b>	<b>-18.335,00</b>	



### Teilergebnisrechnung

Ertrags- und Aufwandsarten		Ergebnis	Ansatz	Übertragung aus	unterjährige Veränderung (Nachtrag)	Fort- geschriebe- ner Ansatz 2018	Üpl/apl	Inanspruch- nahme Deckung- kreise	veränderter Ansatz	Ist- Ergebnis	Vergleich veränderter Ansatz/Ist (Sp. 9 ./Sp. 8)	Übertragung nach	
		2017	2018	2017						2018		2019	
		EUR	EUR	EUR	EUR	EUR	EUR	EUR	EUR	EUR	EUR	EUR	EUR
		1	2	3	4	5	6	7	8	9	10	11	
27	+ Erträge aus internen Leistungsbeziehungen	0,00	0,00	0,00	0,00	0,00	0,00	0,00	0,00	0,00	0,00	0,00	
28	- Aufwendungen aus internen Leistungsbeziehungen	137.027,25	149.690,00	0,00	0,00	149.690,00	0,00	0,00	149.690,00	171.951,32	22.261,32	0,00	
29	<b>= Teilergebnis</b> (= Zeilen 26, 27, 28)	<b>-260.884,78</b>	<b>-308.802,00</b>	<b>-7.905,00</b>	<b>0,00</b>	<b>-316.707,00</b>	<b>-7.960,00</b>	<b>264,18</b>	<b>-324.402,82</b>	<b>-310.734,71</b>	<b>13.668,11</b>	<b>-18.335,00</b>	



ProdGr/Stadt  
Prod/ProdBer

V  
V07

Bad Münstereifel  
Gesundheitsdienste

### Teilfinanzrechnung A. Zahlungsnachweis

	Einzahlungs- und Auszahlungsarten	Ergebnis	Ansatz	Übertragung aus	unterjährige Veränderung (Nachtrag)	Fort-geschriebe-nerAnsatz 2018	Üpl/apl	Inanspruch-nahme Deckung-kreise	veränderter Ansatz	Ist-Ergebnis 2018	Vergleich veränderter Ansatz/Ist (Sp. 9 ./Sp. 8)	Übertragung nach 2019
		2017	2018	2017								
		EUR	EUR	EUR	EUR	EUR	EUR	EUR	EUR	EUR	EUR	EUR
		1	2	3	4	5	6	7	8	9	10	11
1	Steuern und ähnliche Abgaben	0,00	0,00	0,00	0,00	0,00	0,00	0,00	0,00	0,00	0,00	0,00
2	Zuwendungen und allgemeine Umlagen	0,00	24.000,00	0,00	0,00	24.000,00	0,00	0,00	24.000,00	7.874,06	-16.125,94	0,00
3	Sonstige Transfereinzahlungen	0,00	0,00	0,00	0,00	0,00	0,00	0,00	0,00	0,00	0,00	0,00
4	Öffentlich-rechtliche Leistungsentgelte	29.241,53	27.250,00	0,00	0,00	27.250,00	0,00	0,00	27.250,00	27.214,50	-35,50	0,00
5	Privatrechtliche Leistungsentgelte	5.464,95	6.588,00	0,00	0,00	6.588,00	0,00	0,00	6.588,00	5.680,69	-907,31	0,00
6	Kostenerstattungen, Kostenumlagen	0,00	0,00	0,00	0,00	0,00	0,00	0,00	0,00	0,00	0,00	0,00
7	Sonstige Einzahlungen	0,00	1,00	0,00	0,00	1,00	0,00	0,00	1,00	0,00	-1,00	0,00
8	Zinsen und sonstige Finanzeinzahlungen	0,00	0,00	0,00	0,00	0,00	0,00	0,00	0,00	0,00	0,00	0,00
9	<b>Einzahlungen aus laufender Verwaltungstätigkeit</b>	<b>34.706,48</b>	<b>57.839,00</b>	<b>0,00</b>	<b>0,00</b>	<b>57.839,00</b>	<b>0,00</b>	<b>0,00</b>	<b>57.839,00</b>	<b>40.769,25</b>	<b>-17.069,75</b>	<b>0,00</b>
10	Personalauszahlungen	72.713,64	80.020,00	0,00	0,00	80.020,00	0,00	0,00	80.020,00	81.254,08	1.234,08	0,00
11	Versorgungsauszahlungen	13.565,21	14.288,00	0,00	0,00	14.288,00	0,00	0,00	14.288,00	17.318,74	3.030,74	0,00
12	Auszahlungen für Sach- und Dienstleistungen	56.088,81	87.006,00	37,19	0,00	87.043,19	7.960,00	0,00	95.003,19	49.311,36	-45.691,83	3.335,00
13	Zinsen und sonstige Finanzauszahlungen	0,00	0,00	0,00	0,00	0,00	0,00	0,00	0,00	0,00	0,00	0,00
14	Transferauszahlungen	0,00	0,00	0,00	0,00	0,00	0,00	0,00	0,00	0,00	0,00	0,00
15	Sonstige Auszahlungen	14.260,61	29.382,00	1.445,85	0,00	30.827,85	0,00	-264,18	30.563,67	11.747,27	-18.816,40	16.336,84
16	<b>Auszahlungen aus laufender Verwaltungstätigkeit</b>	<b>156.628,27</b>	<b>210.696,00</b>	<b>1.483,04</b>	<b>0,00</b>	<b>212.179,04</b>	<b>7.960,00</b>	<b>-264,18</b>	<b>219.874,86</b>	<b>159.631,45</b>	<b>-60.243,41</b>	<b>19.671,84</b>
17	<b>Saldo aus laufender Verwaltungstätigkeit</b>	<b>-121.921,79</b>	<b>-152.857,00</b>	<b>-1.483,04</b>	<b>0,00</b>	<b>-154.340,04</b>	<b>-7.960,00</b>	<b>264,18</b>	<b>-162.035,86</b>	<b>-118.862,20</b>	<b>43.173,66</b>	<b>-19.671,84</b>
<b>Investitionstätigkeit</b>												
<b>Einzahlungen</b>												
18	aus Zuwendungen für Investitionsmaßnahmen	0,00	35.000,00	0,00	0,00	35.000,00	0,00	0,00	35.000,00	0,00	-35.000,00	0,00
19	aus der Veräußerung von Sachanlagen	0,00	0,00	0,00	0,00	0,00	0,00	0,00	0,00	0,00	0,00	0,00
20	aus der Veräußerung von Finanzanlagen	0,00	0,00	0,00	0,00	0,00	0,00	0,00	0,00	0,00	0,00	0,00
21	aus Beiträgen und ähnlichen Entgelten	0,00	0,00	0,00	0,00	0,00	0,00	0,00	0,00	0,00	0,00	0,00
22	Sonstige Investitionseinzahlungen	0,00	0,00	0,00	0,00	0,00	0,00	0,00	0,00	0,00	0,00	0,00
23	<b>Summe:</b> (invest. Einzahlungen)	<b>0,00</b>	<b>35.000,00</b>	<b>0,00</b>	<b>0,00</b>	<b>35.000,00</b>	<b>0,00</b>	<b>0,00</b>	<b>35.000,00</b>	<b>0,00</b>	<b>-35.000,00</b>	<b>0,00</b>
<b>Auszahlungen</b>												
24	für den Erwerb von Grundstücken und Gebäuden	0,00	0,00	0,00	0,00	0,00	0,00	0,00	0,00	0,00	0,00	0,00
25	für Baumaßnahmen	0,00	80.000,00	0,00	0,00	80.000,00	0,00	0,00	80.000,00	23.431,77	-56.568,23	0,00
26	für den Erwerb von beweglichem Anlagevermögen	0,00	0,00	0,00	0,00	0,00	0,00	0,00	0,00	0,00	0,00	0,00



**Teilfinanzrechnung  
A. Zahlungsnachweis**

	Einzahlungs- und Auszahlungsarten	Ergebnis	Ansatz	Übertragung aus	unterjährige Veränderung (Nachtrag)	Fort- geschriebe- ner Ansatz 2018	Üpl/apl	Inanspruch- nahme Deckung- kreise	veränderter Ansatz	Ist- Ergebnis	Vergleich veränderter Ansatz/Ist (Sp. 9 ./Sp. 8)	Übertragung nach
		2017	2018	2017						2018		2019
		EUR	EUR	EUR	EUR	EUR	EUR	EUR	EUR	EUR	EUR	EUR
		1	2	3	4	5	6	7	8	9	10	11
27	für den Erwerb von Finanzanlagen	0,00	0,00	0,00	0,00	0,00	0,00	0,00	0,00	0,00	0,00	0,00
28	von aktivierbaren Zuwendungen	0,00	0,00	0,00	0,00	0,00	0,00	0,00	0,00	0,00	0,00	0,00
29	Sonstige Investitionsauszahlungen	0,00	0,00	0,00	0,00	0,00	0,00	0,00	0,00	0,00	0,00	0,00
30	<b>Summe:</b> (invest. Auszahlungen)	<b>0,00</b>	<b>80.000,00</b>	<b>0,00</b>	<b>0,00</b>	<b>80.000,00</b>	<b>0,00</b>	<b>0,00</b>	<b>80.000,00</b>	<b>23.431,77</b>	<b>-56.568,23</b>	<b>0,00</b>
31	<b>Saldo:</b> <b>der Investitionstätigkeit</b> (Einzahlungen ./ Auszahlungen)	<b>0,00</b>	<b>-45.000,00</b>	<b>0,00</b>	<b>0,00</b>	<b>-45.000,00</b>	<b>0,00</b>	<b>0,00</b>	<b>-45.000,00</b>	<b>-23.431,77</b>	<b>21.568,23</b>	<b>0,00</b>



ProdGr/Stadt  
 Prod/ProdBer  
 Tprod/ProdGru  
 KSt/Prod

V  
 V07  
 V07418  
 V074181

Bad Münstereifel  
 Gesundheitsdienste  
 Kur- und Badeeinrichtungen  
 Kur- und Badebetrieb

### Teilergebnisrechnung

Ertrags- und Aufwandsarten		Ergebnis	Ansatz	Übertragung aus	unterjährige Veränderung (Nachtrag)	Fort-geschriebe-nerAnsatz 2018	Üpl/apl	Inanspruch-nahme Deckung-kreise	veränderter Ansatz	Ist-Ergebnis	Vergleich veränderter Ansatz/Ist (Sp. 9 ./Sp. 8)	Übertragung nach	
		2017	2018	2017						2018		2019	
		EUR	EUR	EUR	EUR	EUR	EUR	EUR	EUR	EUR	EUR	EUR	EUR
		1	2	3	4	5	6	7	8	9	10	11	
1	Steuern und ähnliche Abgaben	0,00	0,00	0,00	0,00	0,00	0,00	0,00	0,00	0,00	0,00	0,00	
2	+ Zuwendungen und allgemeine Umlagen	0,00	24.000,00	0,00	0,00	24.000,00	0,00	0,00	24.000,00	7.874,06	-16.125,94	0,00	
3	+ Sonstige Transfererträge	0,00	0,00	0,00	0,00	0,00	0,00	0,00	0,00	0,00	0,00	0,00	
4	+ Öffentlich-rechtliche Leistungsentgelte	27.313,77	25.500,00	0,00	0,00	25.500,00	0,00	0,00	25.500,00	24.566,37	-933,63	0,00	
5	+ Privatrechtliche Leistungsentgelte	4.865,01	5.600,00	0,00	0,00	5.600,00	0,00	0,00	5.600,00	5.544,06	-55,94	0,00	
6	+ Kostenerstattungen und Kostenumlagen	0,00	0,00	0,00	0,00	0,00	0,00	0,00	0,00	0,00	0,00	0,00	
7	+ Sonstige ordentliche Erträge	5.400,83	1,00	0,00	0,00	1,00	0,00	0,00	1,00	0,00	-1,00	0,00	
8	+ Aktivierte Eigenleistungen	0,00	0,00	0,00	0,00	0,00	0,00	0,00	0,00	0,00	0,00	0,00	
9	+/- Bestandsveränderungen	0,00	0,00	0,00	0,00	0,00	0,00	0,00	0,00	0,00	0,00	0,00	
10	<b>= Ordentliche Erträge</b>	<b>37.579,61</b>	<b>55.101,00</b>	<b>0,00</b>	<b>0,00</b>	<b>55.101,00</b>	<b>0,00</b>	<b>0,00</b>	<b>55.101,00</b>	<b>37.984,49</b>	<b>-17.116,51</b>	<b>0,00</b>	
11	- Personalaufwendungen	76.876,38	89.985,00	0,00	0,00	89.985,00	0,00	0,00	89.985,00	81.620,72	-8.364,28	0,00	
12	- Versorgungsaufwendungen	21.874,10	10.478,00	0,00	0,00	10.478,00	0,00	0,00	10.478,00	37.821,23	27.343,23	0,00	
13	- Aufwendungen für Sach- und Dienstleistungen	47.836,12	84.800,00	7.905,00	0,00	92.705,00	7.960,00	0,00	100.665,00	45.791,95	-54.873,05	3.335,00	
14	- Bilanzielle Abschreibungen	734,00	730,00	0,00	0,00	730,00	0,00	0,00	730,00	734,00	4,00	0,00	
15	- Transferaufwendungen	0,00	0,00	0,00	0,00	0,00	0,00	0,00	0,00	0,00	0,00	0,00	
16	- Sonstige ordentliche Aufwendungen	14.116,54	28.220,00	0,00	0,00	28.220,00	0,00	-264,18	27.955,82	10.799,98	-17.155,84	15.000,00	
17	<b>= Ordentliche Aufwendungen</b>	<b>161.437,14</b>	<b>214.213,00</b>	<b>7.905,00</b>	<b>0,00</b>	<b>222.118,00</b>	<b>7.960,00</b>	<b>-264,18</b>	<b>229.813,82</b>	<b>176.767,88</b>	<b>-53.045,94</b>	<b>18.335,00</b>	
18	<b>= Ordentliches Ergebnis (= Zeilen 10 und 17)</b>	<b>-123.857,53</b>	<b>-159.112,00</b>	<b>-7.905,00</b>	<b>0,00</b>	<b>-167.017,00</b>	<b>-7.960,00</b>	<b>264,18</b>	<b>-174.712,82</b>	<b>-138.783,39</b>	<b>35.929,43</b>	<b>-18.335,00</b>	
19	+ Finanzerträge	0,00	0,00	0,00	0,00	0,00	0,00	0,00	0,00	0,00	0,00	0,00	
20	- Zinsen und sonstige Finanzaufwendungen	0,00	0,00	0,00	0,00	0,00	0,00	0,00	0,00	0,00	0,00	0,00	
21	<b>= Finanzergebnis (= Zeilen 19 und 20)</b>	<b>0,00</b>	<b>0,00</b>	<b>0,00</b>	<b>0,00</b>	<b>0,00</b>	<b>0,00</b>	<b>0,00</b>	<b>0,00</b>	<b>0,00</b>	<b>0,00</b>	<b>0,00</b>	
22	<b>= Ergebnis der laufenden Verwaltungstätigkeit (= Zeilen 18 und 21)</b>	<b>-123.857,53</b>	<b>-159.112,00</b>	<b>-7.905,00</b>	<b>0,00</b>	<b>-167.017,00</b>	<b>-7.960,00</b>	<b>264,18</b>	<b>-174.712,82</b>	<b>-138.783,39</b>	<b>35.929,43</b>	<b>-18.335,00</b>	
23	+ Außerordentliche Erträge	0,00	0,00	0,00	0,00	0,00	0,00	0,00	0,00	0,00	0,00	0,00	
24	- Außerordentliche Aufwendungen	0,00	0,00	0,00	0,00	0,00	0,00	0,00	0,00	0,00	0,00	0,00	
25	<b>= Außerordentliches Ergebnis (= Zeilen 23 und 24)</b>	<b>0,00</b>	<b>0,00</b>	<b>0,00</b>	<b>0,00</b>	<b>0,00</b>	<b>0,00</b>	<b>0,00</b>	<b>0,00</b>	<b>0,00</b>	<b>0,00</b>	<b>0,00</b>	
26	<b>= Ergebnis -vor Berücksichtigung der internen Leistungsbeziehungen- (= Zeilen 22 und 25)</b>	<b>-123.857,53</b>	<b>-159.112,00</b>	<b>-7.905,00</b>	<b>0,00</b>	<b>-167.017,00</b>	<b>-7.960,00</b>	<b>264,18</b>	<b>-174.712,82</b>	<b>-138.783,39</b>	<b>35.929,43</b>	<b>-18.335,00</b>	

ProdGr/Stadt V Bad Münstereifel  
 Prod/ProdBer V07 Gesundheitsdienste  
 Tprod/ProdGru V07418 Kur- und Badeeinrichtungen  
 KSt/Prod V074181 Kur- und Badebetrieb



### Teilergebnisrechnung

Ertrags- und Aufwandsarten		Ergebnis	Ansatz	Übertragung aus	unterjährige Veränderung (Nachtrag)	Fort-geschriebe-ner Ansatz 2018	Üpl/apl	Inanspruch-nahme Deckung-kreise	veränderter Ansatz	Ist-Ergebnis	Vergleich veränderter Ansatz/Ist (Sp. 9 ./Sp. 8)	Übertragung nach	
		2017	2018	2017						2018		2019	
		EUR	EUR	EUR	EUR	EUR	EUR	EUR	EUR	EUR	EUR	EUR	EUR
		1	2	3	4	5	6	7	8	9	10	11	
27	+ Erträge aus internen Leistungsbeziehungen	0,00	0,00	0,00	0,00	0,00	0,00	0,00	0,00	0,00	0,00	0,00	
28	- Aufwendungen aus internen Leistungsbeziehungen	137.027,25	149.690,00	0,00	0,00	149.690,00	0,00	0,00	149.690,00	171.951,32	22.261,32	0,00	
29	<b>= Teilergebnis</b> (= Zeilen 26, 27, 28)	<b>-260.884,78</b>	<b>-308.802,00</b>	<b>-7.905,00</b>	<b>0,00</b>	<b>-316.707,00</b>	<b>-7.960,00</b>	<b>264,18</b>	<b>-324.402,82</b>	<b>-310.734,71</b>	<b>13.668,11</b>	<b>-18.335,00</b>	



ProdGr/Stadt  
 Prod/ProdBer  
 Tprod/ProdGru  
 KSt/Prod

V  
 V07  
 V07418  
 V074181

Bad Münstereifel  
 Gesundheitsdienste  
 Kur- und Badeeinrichtungen  
 Kur- und Badebetrieb

### Teilfinanzrechnung A. Zahlungsnachweis

	Einzahlungs- und Auszahlungsarten	Ergebnis	Ansatz	Übertragung aus	unterjährige Veränderung (Nachtrag)	Fort-geschriebe-nerAnsatz 2018	Üpl/apl	Inanspruch-nahme Deckung-kreise	veränderter Ansatz	Ist-Ergebnis 2018	Vergleich veränderter Ansatz/Ist (Sp. 9 ./Sp. 8)	Übertragung nach 2019
		2017	2018	2017								
		EUR	EUR	EUR	EUR	EUR	EUR	EUR	EUR	EUR	EUR	EUR
		1	2	3	4	5	6	7	8	9	10	11
1	Steuern und ähnliche Abgaben	0,00	0,00	0,00	0,00	0,00	0,00	0,00	0,00	0,00	0,00	0,00
2	Zuwendungen und allgemeine Umlagen	0,00	24.000,00	0,00	0,00	24.000,00	0,00	0,00	24.000,00	7.874,06	-16.125,94	0,00
3	Sonstige Transfereinzahlungen	0,00	0,00	0,00	0,00	0,00	0,00	0,00	0,00	0,00	0,00	0,00
4	Öffentlich-rechtliche Leistungsentgelte	29.241,53	27.250,00	0,00	0,00	27.250,00	0,00	0,00	27.250,00	27.214,50	-35,50	0,00
5	Privatrechtliche Leistungsentgelte	5.464,95	6.588,00	0,00	0,00	6.588,00	0,00	0,00	6.588,00	5.680,69	-907,31	0,00
6	Kostenerstattungen, Kostenumlagen	0,00	0,00	0,00	0,00	0,00	0,00	0,00	0,00	0,00	0,00	0,00
7	Sonstige Einzahlungen	0,00	1,00	0,00	0,00	1,00	0,00	0,00	1,00	0,00	-1,00	0,00
8	Zinsen und sonstige Finanzeinzahlungen	0,00	0,00	0,00	0,00	0,00	0,00	0,00	0,00	0,00	0,00	0,00
9	<b>Einzahlungen aus laufender Verwaltungstätigkeit</b>	<b>34.706,48</b>	<b>57.839,00</b>	<b>0,00</b>	<b>0,00</b>	<b>57.839,00</b>	<b>0,00</b>	<b>0,00</b>	<b>57.839,00</b>	<b>40.769,25</b>	<b>-17.069,75</b>	<b>0,00</b>
10	Personalauszahlungen	72.713,64	80.020,00	0,00	0,00	80.020,00	0,00	0,00	80.020,00	81.254,08	1.234,08	0,00
11	Versorgungsauszahlungen	13.565,21	14.288,00	0,00	0,00	14.288,00	0,00	0,00	14.288,00	17.318,74	3.030,74	0,00
12	Auszahlungen für Sach- und Dienstleistungen	56.088,81	87.006,00	37,19	0,00	87.043,19	7.960,00	0,00	95.003,19	49.311,36	-45.691,83	3.335,00
13	Zinsen und sonstige Finanzauszahlungen	0,00	0,00	0,00	0,00	0,00	0,00	0,00	0,00	0,00	0,00	0,00
14	Transferauszahlungen	0,00	0,00	0,00	0,00	0,00	0,00	0,00	0,00	0,00	0,00	0,00
15	Sonstige Auszahlungen	14.260,61	29.382,00	1.445,85	0,00	30.827,85	0,00	-264,18	30.563,67	11.747,27	-18.816,40	16.336,84
16	<b>Auszahlungen aus laufender Verwaltungstätigkeit</b>	<b>156.628,27</b>	<b>210.696,00</b>	<b>1.483,04</b>	<b>0,00</b>	<b>212.179,04</b>	<b>7.960,00</b>	<b>-264,18</b>	<b>219.874,86</b>	<b>159.631,45</b>	<b>-60.243,41</b>	<b>19.671,84</b>
17	<b>Saldo aus laufender Verwaltungstätigkeit</b>	<b>-121.921,79</b>	<b>-152.857,00</b>	<b>-1.483,04</b>	<b>0,00</b>	<b>-154.340,04</b>	<b>-7.960,00</b>	<b>264,18</b>	<b>-162.035,86</b>	<b>-118.862,20</b>	<b>43.173,66</b>	<b>-19.671,84</b>
<b>Investitionstätigkeit</b>												
<b>Einzahlungen</b>												
18	aus Zuwendungen für Investitionsmaßnahmen	0,00	35.000,00	0,00	0,00	35.000,00	0,00	0,00	35.000,00	0,00	-35.000,00	0,00
19	aus der Veräußerung von Sachanlagen	0,00	0,00	0,00	0,00	0,00	0,00	0,00	0,00	0,00	0,00	0,00
20	aus der Veräußerung von Finanzanlagen	0,00	0,00	0,00	0,00	0,00	0,00	0,00	0,00	0,00	0,00	0,00
21	aus Beiträgen und ähnlichen Entgelten	0,00	0,00	0,00	0,00	0,00	0,00	0,00	0,00	0,00	0,00	0,00
22	Sonstige Investitionseinzahlungen	0,00	0,00	0,00	0,00	0,00	0,00	0,00	0,00	0,00	0,00	0,00
23	<b>Summe:</b> (invest. Einzahlungen)	<b>0,00</b>	<b>35.000,00</b>	<b>0,00</b>	<b>0,00</b>	<b>35.000,00</b>	<b>0,00</b>	<b>0,00</b>	<b>35.000,00</b>	<b>0,00</b>	<b>-35.000,00</b>	<b>0,00</b>
<b>Auszahlungen</b>												
24	für den Erwerb von Grundstücken und Gebäuden	0,00	0,00	0,00	0,00	0,00	0,00	0,00	0,00	0,00	0,00	0,00
25	für Baumaßnahmen	0,00	80.000,00	0,00	0,00	80.000,00	0,00	0,00	80.000,00	23.431,77	-56.568,23	0,00
26	für den Erwerb von beweglichem Anlagevermögen	0,00	0,00	0,00	0,00	0,00	0,00	0,00	0,00	0,00	0,00	0,00

ProdGr/Stadt	V	Bad Münstereifel
Prod/ProdBer	V07	Gesundheitsdienste
Tprod/ProdGru	V07418	Kur- und Badeeinrichtungen
KSt/Prod	V074181	Kur- und Badebetrieb



### Teilfinanzrechnung A. Zahlungsnachweis

Einzahlungs- und Auszahlungsarten		Ergebnis	Ansatz	Übertragung aus	unterjährige Veränderung (Nachtrag)	Fort- geschriebe- ner Ansatz 2018	Üpl/apl	Inanspruch- nahme Deckung- kreise	veränderter Ansatz	Ist- Ergebnis	Vergleich veränderter Ansatz/Ist (Sp. 9 ./Sp. 8)	Übertragung nach
		2017	2018	2017						2018		2019
		EUR	EUR	EUR	EUR	EUR	EUR	EUR	EUR	EUR	EUR	EUR
		1	2	3	4	5	6	7	8	9	10	11
27	für den Erwerb von Finanzanlagen	0,00	0,00	0,00	0,00	0,00	0,00	0,00	0,00	0,00	0,00	0,00
28	von aktivierbaren Zuwendungen	0,00	0,00	0,00	0,00	0,00	0,00	0,00	0,00	0,00	0,00	0,00
29	Sonstige Investitionsauszahlungen	0,00	0,00	0,00	0,00	0,00	0,00	0,00	0,00	0,00	0,00	0,00
30	<b>Summe:</b> (invest. Auszahlungen)	<b>0,00</b>	<b>80.000,00</b>	<b>0,00</b>	<b>0,00</b>	<b>80.000,00</b>	<b>0,00</b>	<b>0,00</b>	<b>80.000,00</b>	<b>23.431,77</b>	<b>-56.568,23</b>	<b>0,00</b>
31	<b>Saldo:</b> <b>der Investitionstätigkeit</b> (Einzahlungen ./ Auszahlungen)	<b>0,00</b>	<b>-45.000,00</b>	<b>0,00</b>	<b>0,00</b>	<b>-45.000,00</b>	<b>0,00</b>	<b>0,00</b>	<b>-45.000,00</b>	<b>-23.431,77</b>	<b>21.568,23</b>	<b>0,00</b>



ProdGr/Stadt  
 Prod/ProdBer  
 Tprod/ProdGru  
 KSt/Prod

V  
 V07  
 V07418  
 V074181

Bad Münstereifel  
 Gesundheitsdienste  
 Kur- und Badeeinrichtungen  
 Kur- und Badebetrieb

**Teilfinanzrechnung  
 B. Nachweis einzelner Investitionsmaßnahmen**

Investitionsmaßnahmen	Ergebnis	Ansatz	Übertragung	unterjährig	Fort-	Üpl/apl	Inanspruch	veränderter	Ist-	Vergleich	Übertragung
	2017	2018	aus	e	geschriebe		-	Ansatz	Ergebnis	veränderter	g
	EUR	EUR	2017	Veränderung	-	nahme	Deckungs-	EUR	2018	Ansatz/Ist	nach
	1	2	2017	(Nachtrag)	ner Ansatz	kreise	EUR	EUR	EUR	(Sp. 9 ./.	2019
	EUR	EUR	EUR	EUR	2018	EUR	EUR	EUR	EUR	Sp. 8)	EUR
	1	2	3	4	5	6	7	8	9	10	11
<b>Investitionsmaßnahmen oberhalb der festgesetzten Wertgrenzen</b>											
<b>Maßnahme: I4181115 Errichtung Kneipp-Wanderweg und Barfußpfad</b>											
+ Einzahlungen aus Zuwendungen für Investitionsmaßnahmen	0,00	0,00	0,00	0,00	0,00	0,00	0,00	0,00	0,00	0,00	0,00
+ Einzahlungen aus der Veräußerung von Sachanlagen	0,00	0,00	0,00	0,00	0,00	0,00	0,00	0,00	0,00	0,00	0,00
+ Einzahlungen aus der Veräußerung von Finanzanlagen	0,00	0,00	0,00	0,00	0,00	0,00	0,00	0,00	0,00	0,00	0,00
+ Einzahlungen aus Beiträgen u.ä. Entgelten	0,00	0,00	0,00	0,00	0,00	0,00	0,00	0,00	0,00	0,00	0,00
+ Sonstige Investitionseinzahlungen	0,00	0,00	0,00	0,00	0,00	0,00	0,00	0,00	0,00	0,00	0,00
<b>Summe der investiven Einzahlungen</b>	<b>0,00</b>	<b>0,00</b>	<b>0,00</b>	<b>0,00</b>	<b>0,00</b>	<b>0,00</b>	<b>0,00</b>	<b>0,00</b>	<b>0,00</b>	<b>0,00</b>	<b>0,00</b>
- Auszahlungen für den Erwerb von Grundstücken und Gebäuden	0,00	0,00	0,00	0,00	0,00	0,00	0,00	0,00	0,00	0,00	0,00
- Auszahlungen für Baumaßnahmen	0,00	30.000,00	0,00	0,00	30.000,00	0,00	0,00	30.000,00	0,00	-30.000,00	0,00
- Auszahlungen für den Erwerb von beweglichem Anlagevermögen	0,00	0,00	0,00	0,00	0,00	0,00	0,00	0,00	0,00	0,00	0,00
- Auszahlungen für den Erwerb von Finanzanlagen	0,00	0,00	0,00	0,00	0,00	0,00	0,00	0,00	0,00	0,00	0,00
- Auszahlungen von aktivierbaren Zuwendungen	0,00	0,00	0,00	0,00	0,00	0,00	0,00	0,00	0,00	0,00	0,00
- Sonstige Investitionsauszahlungen	0,00	0,00	0,00	0,00	0,00	0,00	0,00	0,00	0,00	0,00	0,00
<b>Summe der investiven Auszahlungen</b>	<b>0,00</b>	<b>30.000,00</b>	<b>0,00</b>	<b>0,00</b>	<b>30.000,00</b>	<b>0,00</b>	<b>0,00</b>	<b>30.000,00</b>	<b>0,00</b>	<b>-30.000,00</b>	<b>0,00</b>
<b>Saldo: (Einzahlungen ./.</b>	<b>0,00</b>	<b>-30.000,00</b>	<b>0,00</b>	<b>0,00</b>	<b>-30.000,00</b>	<b>0,00</b>	<b>0,00</b>	<b>-30.000,00</b>	<b>0,00</b>	<b>30.000,00</b>	<b>0,00</b>
<b>Saldo: (Auszahlungen)</b>											
<b>Maßnahme: I4181116 Bürgerpark/Kneipp-Park mit stadträuml. Anbindung</b>											
+ Einzahlungen aus Zuwendungen für Investitionsmaßnahmen	0,00	35.000,00	0,00	0,00	35.000,00	0,00	0,00	35.000,00	0,00	-35.000,00	0,00
+ Einzahlungen aus der Veräußerung von Sachanlagen	0,00	0,00	0,00	0,00	0,00	0,00	0,00	0,00	0,00	0,00	0,00
+ Einzahlungen aus der Veräußerung von Finanzanlagen	0,00	0,00	0,00	0,00	0,00	0,00	0,00	0,00	0,00	0,00	0,00

ProdGr/Stadt V  
 Prod/ProdBer V07  
 Tprod/ProdGru V07418  
 KSt/Prod V074181

Bad Münstereifel  
 Gesundheitsdienste  
 Kur- und Badeeinrichtungen  
 Kur- und Badebetrieb



**Teilfinanzrechnung**  
**B. Nachweis einzelner Investitionsmaßnahmen**

Investitionsmaßnahmen	Ergebnis	Ansatz	Übertragung	unterjährig	Fort-	Üpl/apl	Inanspruch-	veränderter	Ist-	Vergleich	Übertragung
	2017	2018	aus	e	geschriebe		-	Ansatz	Ergebnis	veränderter	nach
	EUR	EUR	2017	Veränderung	-	EUR	nahme	EUR	2018	Ansatz/Ist	2019
			EUR	(Nachtrag)	ner Ansatz		Deckungs-	EUR	EUR	(Sp. 9 ./.	EUR
				EUR	2018		kreise			Sp. 8)	
					EUR		EUR			EUR	
+ Einzahlungen aus Beiträgen u.ä. Entgelten	0,00	0,00	0,00	0,00	0,00	0,00	0,00	0,00	0,00	0,00	0,00
+ Sonstige Investitionseinzahlungen	0,00	0,00	0,00	0,00	0,00	0,00	0,00	0,00	0,00	0,00	0,00
<b>Summe der investiven Einzahlungen</b>	<b>0,00</b>	<b>35.000,00</b>	<b>0,00</b>	<b>0,00</b>	<b>35.000,00</b>	<b>0,00</b>	<b>0,00</b>	<b>35.000,00</b>	<b>0,00</b>	<b>-35.000,00</b>	<b>0,00</b>
- Auszahlungen für den Erwerb von Grundstücken und Gebäuden	0,00	0,00	0,00	0,00	0,00	0,00	0,00	0,00	0,00	0,00	0,00
- Auszahlungen für Baumaßnahmen	0,00	50.000,00	0,00	0,00	50.000,00	0,00	0,00	50.000,00	23.431,77	-26.568,23	0,00
- Auszahlungen für den Erwerb von beweglichem Anlagevermögen	0,00	0,00	0,00	0,00	0,00	0,00	0,00	0,00	0,00	0,00	0,00
- Auszahlungen für den Erwerb von Finanzanlagen	0,00	0,00	0,00	0,00	0,00	0,00	0,00	0,00	0,00	0,00	0,00
- Auszahlungen von aktivierbaren Zuwendungen	0,00	0,00	0,00	0,00	0,00	0,00	0,00	0,00	0,00	0,00	0,00
- Sonstige Investitionsauszahlungen	0,00	0,00	0,00	0,00	0,00	0,00	0,00	0,00	0,00	0,00	0,00
<b>Summe der investiven Auszahlungen</b>	<b>0,00</b>	<b>50.000,00</b>	<b>0,00</b>	<b>0,00</b>	<b>50.000,00</b>	<b>0,00</b>	<b>0,00</b>	<b>50.000,00</b>	<b>23.431,77</b>	<b>-26.568,23</b>	<b>0,00</b>
<b>Saldo:</b> <b>(Einzahlungen ./ Auszahlungen)</b>	<b>0,00</b>	<b>-15.000,00</b>	<b>0,00</b>	<b>0,00</b>	<b>-15.000,00</b>	<b>0,00</b>	<b>0,00</b>	<b>-15.000,00</b>	<b>-23.431,77</b>	<b>-8.431,77</b>	<b>0,00</b>



ProdGr/Stadt  
Prod/ProdBer

V  
V08

Bad Münstereifel  
Sportförderung

### Teilergebnisrechnung

Ertrags- und Aufwandsarten		Ergebnis	Ansatz	Übertragung aus	unterjährige Veränderung (Nachtrag)	Fort-geschriebe-ner Ansatz 2018	Üpl/apl	Inanspruch-nahme Deckung-kreise	veränderter Ansatz	Ist-Ergebnis	Vergleich veränderter Ansatz/Ist (Sp. 9 ././Sp. 8)	Übertragung nach	
		2017	2018	2017						2018		2019	
		EUR	EUR	EUR	EUR	EUR	EUR	EUR	EUR	EUR	EUR	EUR	EUR
		1	2	3	4	5	6	7	8	9	10	11	
1	Steuern und ähnliche Abgaben	0,00	0,00	0,00	0,00	0,00	0,00	0,00	0,00	0,00	0,00	0,00	
2	+ Zuwendungen und allgemeine Umlagen	264.729,81	412.510,00	0,00	0,00	412.510,00	0,00	0,00	412.510,00	260.577,69	-151.932,31	0,00	
3	+ Sonstige Transfererträge	0,00	0,00	0,00	0,00	0,00	0,00	0,00	0,00	0,00	0,00	0,00	
4	+ Öffentlich-rechtliche Leistungsentgelte	499.973,68	521.000,00	0,00	0,00	521.000,00	0,00	0,00	521.000,00	504.212,47	-16.787,53	0,00	
5	+ Privatrechtliche Leistungsentgelte	78.961,46	80.800,00	0,00	0,00	80.800,00	0,00	0,00	80.800,00	83.371,05	2.571,05	0,00	
6	+ Kostenerstattungen und Kostenumlagen	0,00	0,00	0,00	0,00	0,00	0,00	0,00	0,00	0,00	0,00	0,00	
7	+ Sonstige ordentliche Erträge	16.862,06	7,00	0,00	0,00	7,00	0,00	0,00	7,00	28.025,14	28.018,14	0,00	
8	+ Aktivierte Eigenleistungen	0,00	0,00	0,00	0,00	0,00	0,00	0,00	0,00	0,00	0,00	0,00	
9	+/- Bestandsveränderungen	0,00	0,00	0,00	0,00	0,00	0,00	0,00	0,00	0,00	0,00	0,00	
10	<b>= Ordentliche Erträge</b>	<b>860.527,01</b>	<b>1.014.317,00</b>	<b>0,00</b>	<b>0,00</b>	<b>1.014.317,00</b>	<b>0,00</b>	<b>0,00</b>	<b>1.014.317,00</b>	<b>876.186,35</b>	<b>-138.130,65</b>	<b>0,00</b>	
11	- Personalaufwendungen	562.024,61	622.341,00	0,00	0,00	622.341,00	0,00	0,00	622.341,00	546.426,87	-75.914,13	0,00	
12	- Versorgungsaufwendungen	55.222,00	23.643,00	0,00	0,00	23.643,00	0,00	0,00	23.643,00	31.688,16	8.045,16	0,00	
13	- Aufwendungen für Sach- und Dienstleistungen	1.151.388,79	1.368.104,00	174.833,93	0,00	1.542.937,93	-1.383,00	0,00	1.541.554,93	1.139.733,89	-401.821,04	164.304,51	
14	- Bilanzielle Abschreibungen	284.424,41	276.870,00	0,00	0,00	276.870,00	0,00	0,00	276.870,00	283.066,48	6.196,48	0,00	
15	- Transferaufwendungen	31.574,84	33.500,00	0,00	0,00	33.500,00	0,00	0,00	33.500,00	28.840,04	-4.659,96	0,00	
16	- Sonstige ordentliche Aufwendungen	22.155,76	39.596,00	0,00	0,00	39.596,00	0,00	0,00	39.596,00	50.409,30	10.813,30	0,00	
17	<b>= Ordentliche Aufwendungen</b>	<b>2.106.790,41</b>	<b>2.364.054,00</b>	<b>174.833,93</b>	<b>0,00</b>	<b>2.538.887,93</b>	<b>-1.383,00</b>	<b>0,00</b>	<b>2.537.504,93</b>	<b>2.080.164,74</b>	<b>-457.340,19</b>	<b>164.304,51</b>	
18	<b>= Ordentliches Ergebnis (= Zeilen 10 und 17)</b>	<b>-1.246.263,40</b>	<b>-1.349.737,00</b>	<b>-174.833,93</b>	<b>0,00</b>	<b>-1.524.570,93</b>	<b>1.383,00</b>	<b>0,00</b>	<b>-1.523.187,93</b>	<b>-1.203.978,39</b>	<b>319.209,54</b>	<b>-164.304,51</b>	
19	+ Finanzerträge	0,00	0,00	0,00	0,00	0,00	0,00	0,00	0,00	0,00	0,00	0,00	
20	- Zinsen und sonstige Finanzaufwendungen	0,00	0,00	0,00	0,00	0,00	0,00	0,00	0,00	0,00	0,00	0,00	
21	<b>= Finanzergebnis (= Zeilen 19 und 20)</b>	<b>0,00</b>	<b>0,00</b>	<b>0,00</b>	<b>0,00</b>	<b>0,00</b>	<b>0,00</b>	<b>0,00</b>	<b>0,00</b>	<b>0,00</b>	<b>0,00</b>	<b>0,00</b>	
22	<b>= Ergebnis der laufenden Verwaltungstätigkeit (= Zeilen 18 und 21)</b>	<b>-1.246.263,40</b>	<b>-1.349.737,00</b>	<b>-174.833,93</b>	<b>0,00</b>	<b>-1.524.570,93</b>	<b>1.383,00</b>	<b>0,00</b>	<b>-1.523.187,93</b>	<b>-1.203.978,39</b>	<b>319.209,54</b>	<b>-164.304,51</b>	
23	+ Außerordentliche Erträge	0,00	0,00	0,00	0,00	0,00	0,00	0,00	0,00	0,00	0,00	0,00	
24	- Außerordentliche Aufwendungen	0,00	0,00	0,00	0,00	0,00	0,00	0,00	0,00	0,00	0,00	0,00	
25	<b>= Außerordentliches Ergebnis (= Zeilen 23 und 24)</b>	<b>0,00</b>	<b>0,00</b>	<b>0,00</b>	<b>0,00</b>	<b>0,00</b>	<b>0,00</b>	<b>0,00</b>	<b>0,00</b>	<b>0,00</b>	<b>0,00</b>	<b>0,00</b>	
26	<b>= Ergebnis -vor Berücksichtigung der internen Leistungsbeziehungen- (= Zeilen 22 und 25)</b>	<b>-1.246.263,40</b>	<b>-1.349.737,00</b>	<b>-174.833,93</b>	<b>0,00</b>	<b>-1.524.570,93</b>	<b>1.383,00</b>	<b>0,00</b>	<b>-1.523.187,93</b>	<b>-1.203.978,39</b>	<b>319.209,54</b>	<b>-164.304,51</b>	



### Teilergebnisrechnung

Ertrags- und Aufwandsarten		Ergebnis	Ansatz	Übertragung aus	unterjährige Veränderung (Nachtrag)	Fort- geschriebe- ner Ansatz 2018	Üpl/apl	Inanspruch- nahme Deckung- kreise	veränderter Ansatz	Ist- Ergebnis	Vergleich veränderter Ansatz/Ist (Sp. 9 ./Sp. 8)	Übertragung nach	
		2017	2018	2017						2018		2019	
		EUR	EUR	EUR	EUR	EUR	EUR	EUR	EUR	EUR	EUR	EUR	EUR
		1	2	3	4	5	6	7	8	9	10	11	
27	+ Erträge aus internen Leistungsbeziehungen	132.510,90	51.000,00	0,00	0,00	51.000,00	0,00	0,00	51.000,00	140.809,45	89.809,45	0,00	
28	- Aufwendungen aus internen Leistungsbeziehungen	248.186,83	273.906,00	0,00	0,00	273.906,00	0,00	0,00	273.906,00	270.762,11	-3.143,89	0,00	
29	<b>= Teilergebnis</b> (= Zeilen 26, 27, 28)	<b>-1.361.939,33</b>	<b>-1.572.643,00</b>	<b>-174.833,93</b>	<b>0,00</b>	<b>-1.747.476,93</b>	<b>1.383,00</b>	<b>0,00</b>	<b>-1.746.093,93</b>	<b>-1.333.931,05</b>	<b>412.162,88</b>	<b>-164.304,51</b>	



ProdGr/Stadt  
Prod/ProdBer

V  
V08

Bad Münstereifel  
Sportförderung

### Teilfinanzrechnung A. Zahlungsnachweis

	Einzahlungs- und Auszahlungsarten	Ergebnis	Ansatz	Übertragung aus	unterjährige Veränderung (Nachtrag)	Fort-geschriebe-nerAnsatz 2018	Üpl/apl	Inanspruch-nahme Deckung-kreise	veränderter Ansatz	Ist-Ergebnis 2018	Vergleich veränderter Ansatz/Ist (Sp. 9 ./Sp. 8)	Übertragung nach 2019
		2017	2018	2017								
		EUR	EUR	EUR	EUR	EUR	EUR	EUR	EUR	EUR	EUR	EUR
		1	2	3	4	5	6	7	8	9	10	11
1	Steuern und ähnliche Abgaben	0,00	0,00	0,00	0,00	0,00	0,00	0,00	0,00	0,00	0,00	0,00
2	Zuwendungen und allgemeine Umlagen	15.000,00	0,00	0,00	0,00	0,00	0,00	0,00	0,00	0,00	0,00	0,00
3	Sonstige Transfereinzahlungen	0,00	0,00	0,00	0,00	0,00	0,00	0,00	0,00	0,00	0,00	0,00
4	Öffentlich-rechtliche Leistungsentgelte	533.237,68	557.590,00	0,00	0,00	557.590,00	0,00	0,00	557.590,00	535.356,59	-22.233,41	0,00
5	Privatrechtliche Leistungsentgelte	78.412,70	92.466,00	0,00	0,00	92.466,00	0,00	0,00	92.466,00	92.318,90	-147,10	0,00
6	Kostenerstattungen, Kostenumlagen	0,00	0,00	0,00	0,00	0,00	0,00	0,00	0,00	0,00	0,00	0,00
7	Sonstige Einzahlungen	3.500,00	7,00	0,00	0,00	7,00	0,00	0,00	7,00	27.700,78	27.693,78	0,00
8	Zinsen und sonstige Finanzeinzahlungen	0,00	0,00	0,00	0,00	0,00	0,00	0,00	0,00	0,00	0,00	0,00
9	<b>Einzahlungen aus laufender Verwaltungstätigkeit</b>	<b>630.150,38</b>	<b>650.063,00</b>	<b>0,00</b>	<b>0,00</b>	<b>650.063,00</b>	<b>0,00</b>	<b>0,00</b>	<b>650.063,00</b>	<b>655.376,27</b>	<b>5.313,27</b>	<b>0,00</b>
10	Personalauszahlungen	550.845,45	599.859,00	0,00	0,00	599.859,00	0,00	0,00	599.859,00	531.720,78	-68.138,22	0,00
11	Versorgungsauszahlungen	34.245,92	32.236,00	0,00	0,00	32.236,00	0,00	0,00	32.236,00	14.510,34	-17.725,66	0,00
12	Auszahlungen für Sach- und Dienstleistungen	1.288.892,86	1.523.087,00	81.567,58	0,00	1.604.654,58	0,00	0,00	1.604.654,58	1.559.188,03	-45.466,55	87.782,69
13	Zinsen und sonstige Finanzauszahlungen	0,00	0,00	0,00	0,00	0,00	0,00	0,00	0,00	0,00	0,00	0,00
14	Transferauszahlungen	31.574,84	33.500,00	0,00	0,00	33.500,00	0,00	0,00	33.500,00	30.591,00	-2.909,00	0,00
15	Sonstige Auszahlungen	19.578,84	40.947,00	4.221,22	0,00	45.168,22	0,00	0,00	45.168,22	28.566,53	-16.601,69	12.337,56
16	<b>Auszahlungen aus laufender Verwaltungstätigkeit</b>	<b>1.925.137,91</b>	<b>2.229.629,00</b>	<b>85.788,80</b>	<b>0,00</b>	<b>2.315.417,80</b>	<b>0,00</b>	<b>0,00</b>	<b>2.315.417,80</b>	<b>2.164.576,68</b>	<b>-150.841,12</b>	<b>100.120,25</b>
17	<b>Saldo aus laufender Verwaltungstätigkeit</b>	<b>-1.294.987,53</b>	<b>-1.579.566,00</b>	<b>-85.788,80</b>	<b>0,00</b>	<b>-1.665.354,80</b>	<b>0,00</b>	<b>0,00</b>	<b>-1.665.354,80</b>	<b>-1.509.200,41</b>	<b>156.154,39</b>	<b>-100.120,25</b>
<b>Investitionstätigkeit</b>												
<b>Einzahlungen</b>												
18	aus Zuwendungen für Investitionsmaßnahmen	85.700,00	0,00	0,00	0,00	0,00	0,00	0,00	0,00	22.300,00	22.300,00	0,00
19	aus der Veräußerung von Sachanlagen	0,00	0,00	0,00	0,00	0,00	0,00	0,00	0,00	0,00	0,00	0,00
20	aus der Veräußerung von Finanzanlagen	0,00	0,00	0,00	0,00	0,00	0,00	0,00	0,00	0,00	0,00	0,00
21	aus Beiträgen und ähnlichen Entgelten	0,00	0,00	0,00	0,00	0,00	0,00	0,00	0,00	0,00	0,00	0,00
22	Sonstige Investitionseinzahlungen	0,00	0,00	0,00	0,00	0,00	0,00	0,00	0,00	0,00	0,00	0,00
23	<b>Summe:</b> (invest. Einzahlungen)	<b>85.700,00</b>	<b>0,00</b>	<b>0,00</b>	<b>0,00</b>	<b>0,00</b>	<b>0,00</b>	<b>0,00</b>	<b>0,00</b>	<b>22.300,00</b>	<b>22.300,00</b>	<b>0,00</b>
<b>Auszahlungen</b>												
24	für den Erwerb von Grundstücken und Gebäuden	0,00	0,00	0,00	0,00	0,00	0,00	0,00	0,00	0,00	0,00	0,00
25	für Baumaßnahmen	143.549,39	0,00	6.521,33	0,00	6.521,33	0,00	0,00	6.521,33	15.687,66	9.166,33	0,00
26	für den Erwerb von beweglichem Anlagevermögen	9.977,38	10.000,00	0,00	0,00	10.000,00	0,00	0,00	10.000,00	2.584,54	-7.415,46	0,00



**Teilfinanzrechnung**  
**A. Zahlungsnachweis**

	Einzahlungs- und Auszahlungsarten	Ergebnis	Ansatz	Übertragung aus	unterjährige Veränderung (Nachtrag)	Fort- geschriebe- ner Ansatz 2018	Üpl/apl	Inanspruch- nahme Deckung- kreise	veränderter Ansatz	Ist- Ergebnis	Vergleich veränderter Ansatz/Ist (Sp. 9 ./Sp. 8)	Übertragung nach
		2017	2018	2017						2018		2019
		EUR	EUR	EUR	EUR	EUR	EUR	EUR	EUR	EUR	EUR	EUR
		1	2	3	4	5	6	7	8	9	10	11
27	für den Erwerb von Finanzanlagen	0,00	0,00	0,00	0,00	0,00	0,00	0,00	0,00	0,00	0,00	0,00
28	von aktivierbaren Zuwendungen	0,00	0,00	0,00	0,00	0,00	0,00	0,00	0,00	0,00	0,00	0,00
29	Sonstige Investitionsauszahlungen	0,00	0,00	0,00	0,00	0,00	0,00	0,00	0,00	0,00	0,00	0,00
30	<b>Summe:</b> (invest. Auszahlungen)	<b>153.526,77</b>	<b>10.000,00</b>	<b>6.521,33</b>	<b>0,00</b>	<b>16.521,33</b>	<b>0,00</b>	<b>0,00</b>	<b>16.521,33</b>	<b>18.272,20</b>	<b>1.750,87</b>	<b>0,00</b>
31	<b>Saldo:</b> <b>der Investitionstätigkeit</b> (Einzahlungen ./ Auszahlungen)	<b>-67.826,77</b>	<b>-10.000,00</b>	<b>-6.521,33</b>	<b>0,00</b>	<b>-16.521,33</b>	<b>0,00</b>	<b>0,00</b>	<b>-16.521,33</b>	<b>4.027,80</b>	<b>20.549,13</b>	<b>0,00</b>



ProdGr/Stadt  
 Prod/ProdBer  
 Tprod/ProdGru  
 KSt/Prod

V  
 V08  
 V08424  
 V084241

Bad Münstereifel  
 Sportförderung  
 Bereitstellung und Betrieb von Sportanlagen und -stätten  
 Sport- und Mehrzweckhallen und Sportplätze einschl. Sportlerheime

### Teilergebnisrechnung

Ertrags- und Aufwandsarten		Ergebnis	Ansatz	Übertragung	unterjährige	Fort-	Üpl/apl	Inanspruch-	veränderter	Ist-	Vergleich	Übertragung
		2017	2018	aus	Veränderung	geschriebe-		nahme	Ansatz	Ergebnis	veränderter	nach
		EUR	EUR	2017	(Nachtrag)	nerAnsatz		Deckung-	veränderter	2018	Ansatz/Ist	2019
		1	2	3	4	2018	EUR	kreise	Ansatz	EUR	(Sp. 9 ././Sp. 8)	EUR
1	Steuern und ähnliche Abgaben	0,00	0,00	0,00	0,00	0,00	0,00	0,00	0,00	0,00	0,00	0,00
2	+ Zuwendungen und allgemeine Umlagen	113.886,40	263.480,00	0,00	0,00	263.480,00	0,00	0,00	263.480,00	109.287,81	-154.192,19	0,00
3	+ Sonstige Transfererträge	0,00	0,00	0,00	0,00	0,00	0,00	0,00	0,00	0,00	0,00	0,00
4	+ Öffentlich-rechtliche Leistungsentgelte	0,00	0,00	0,00	0,00	0,00	0,00	0,00	0,00	0,00	0,00	0,00
5	+ Privatrechtliche Leistungsentgelte	13.563,93	15.000,00	0,00	0,00	15.000,00	0,00	0,00	15.000,00	14.453,28	-546,72	0,00
6	+ Kostenerstattungen und Kostenumlagen	0,00	0,00	0,00	0,00	0,00	0,00	0,00	0,00	0,00	0,00	0,00
7	+ Sonstige ordentliche Erträge	5.056,35	6,00	0,00	0,00	6,00	0,00	0,00	6,00	0,00	-6,00	0,00
8	+ Aktivierte Eigenleistungen	0,00	0,00	0,00	0,00	0,00	0,00	0,00	0,00	0,00	0,00	0,00
9	+/- Bestandsveränderungen	0,00	0,00	0,00	0,00	0,00	0,00	0,00	0,00	0,00	0,00	0,00
10	<b>= Ordentliche Erträge</b>	<b>132.506,68</b>	<b>278.486,00</b>	<b>0,00</b>	<b>0,00</b>	<b>278.486,00</b>	<b>0,00</b>	<b>0,00</b>	<b>278.486,00</b>	<b>123.741,09</b>	<b>-154.744,91</b>	<b>0,00</b>
11	- Personalaufwendungen	46.356,89	46.903,00	0,00	0,00	46.903,00	0,00	0,00	46.903,00	42.608,47	-4.294,53	0,00
12	- Versorgungsaufwendungen	6.303,37	2.425,00	0,00	0,00	2.425,00	0,00	0,00	2.425,00	4.871,66	2.446,66	0,00
13	- Aufwendungen für Sach- und Dienstleistungen	174.923,89	313.195,00	174.833,93	0,00	488.028,93	-1.383,00	0,00	486.645,93	183.286,05	-303.359,88	162.605,51
14	- Bilanzielle Abschreibungen	112.140,00	106.390,00	0,00	0,00	106.390,00	0,00	0,00	106.390,00	110.031,05	3.641,05	0,00
15	- Transferaufwendungen	31.574,84	33.500,00	0,00	0,00	33.500,00	0,00	0,00	33.500,00	28.840,04	-4.659,96	0,00
16	- Sonstige ordentliche Aufwendungen	1.317,10	17.169,00	0,00	0,00	17.169,00	0,00	50,60	17.219,60	17.200,52	-19,08	0,00
17	<b>= Ordentliche Aufwendungen</b>	<b>372.616,09</b>	<b>519.582,00</b>	<b>174.833,93</b>	<b>0,00</b>	<b>694.415,93</b>	<b>-1.383,00</b>	<b>50,60</b>	<b>693.083,53</b>	<b>386.837,79</b>	<b>-306.245,74</b>	<b>162.605,51</b>
18	<b>= Ordentliches Ergebnis</b> (= Zeilen 10 und 17)	<b>-240.109,41</b>	<b>-241.096,00</b>	<b>-174.833,93</b>	<b>0,00</b>	<b>-415.929,93</b>	<b>1.383,00</b>	<b>-50,60</b>	<b>-414.597,53</b>	<b>-263.096,70</b>	<b>151.500,83</b>	<b>-162.605,51</b>
19	+ Finanzerträge	0,00	0,00	0,00	0,00	0,00	0,00	0,00	0,00	0,00	0,00	0,00
20	- Zinsen und sonstige Finanzaufwendungen	0,00	0,00	0,00	0,00	0,00	0,00	0,00	0,00	0,00	0,00	0,00
21	<b>= Finanzergebnis</b> (= Zeilen 19 und 20)	<b>0,00</b>	<b>0,00</b>	<b>0,00</b>	<b>0,00</b>	<b>0,00</b>	<b>0,00</b>	<b>0,00</b>	<b>0,00</b>	<b>0,00</b>	<b>0,00</b>	<b>0,00</b>
22	<b>= Ergebnis der laufenden Verwaltungstätigkeit</b> (= Zeilen 18 und 21)	<b>-240.109,41</b>	<b>-241.096,00</b>	<b>-174.833,93</b>	<b>0,00</b>	<b>-415.929,93</b>	<b>1.383,00</b>	<b>-50,60</b>	<b>-414.597,53</b>	<b>-263.096,70</b>	<b>151.500,83</b>	<b>-162.605,51</b>
23	+ Außerordentliche Erträge	0,00	0,00	0,00	0,00	0,00	0,00	0,00	0,00	0,00	0,00	0,00
24	- Außerordentliche Aufwendungen	0,00	0,00	0,00	0,00	0,00	0,00	0,00	0,00	0,00	0,00	0,00
25	<b>= Außerordentliches Ergebnis</b> (= Zeilen 23 und 24)	<b>0,00</b>	<b>0,00</b>	<b>0,00</b>	<b>0,00</b>	<b>0,00</b>	<b>0,00</b>	<b>0,00</b>	<b>0,00</b>	<b>0,00</b>	<b>0,00</b>	<b>0,00</b>
26	<b>= Ergebnis -vor Berücksichtigung der internen Leistungsbeziehungen-</b> (= Zeilen 22 und 25)	<b>-240.109,41</b>	<b>-241.096,00</b>	<b>-174.833,93</b>	<b>0,00</b>	<b>-415.929,93</b>	<b>1.383,00</b>	<b>-50,60</b>	<b>-414.597,53</b>	<b>-263.096,70</b>	<b>151.500,83</b>	<b>-162.605,51</b>

ProdGr/Stadt V Bad Münstereifel  
 Prod/ProdBer V08 Sportförderung  
 Tprod/ProdGru V08424 Bereitstellung und Betrieb von Sportanlagen und -stätten  
 KSt/Prod V084241 Sport- und Mehrzweckhallen und Sportplätze einschl. Sportlerheime



### Teilergebnisrechnung

Ertrags- und Aufwandsarten		Ergebnis	Ansatz	Übertragung aus	unterjährige Veränderung (Nachtrag)	Fort-geschriebe-ner Ansatz 2018	Üpl/apl	Inanspruch-nahme Deckung-kreise	veränderter Ansatz	Ist-Ergebnis	Vergleich veränderter Ansatz/Ist (Sp. 9 ./Sp. 8)	Übertragung nach	
		2017	2018	2017						2018		2019	
		EUR	EUR	EUR	EUR	EUR	EUR	EUR	EUR	EUR	EUR	EUR	EUR
		1	2	3	4	5	6	7	8	9	10	11	
27	+ Erträge aus internen Leistungsbeziehungen	0,00	0,00	0,00	0,00	0,00	0,00	0,00	0,00	0,00	0,00	0,00	
28	- Aufwendungen aus internen Leistungsbeziehungen	49.871,73	50.682,00	0,00	0,00	50.682,00	0,00	0,00	50.682,00	59.587,27	8.905,27	0,00	
29	<b>= Teilergebnis</b> (= Zeilen 26, 27, 28)	<b>-289.981,14</b>	<b>-291.778,00</b>	<b>-174.833,93</b>	<b>0,00</b>	<b>-466.611,93</b>	<b>1.383,00</b>	<b>-50,60</b>	<b>-465.279,53</b>	<b>-322.683,97</b>	<b>142.595,56</b>	<b>-162.605,51</b>	



ProdGr/Stadt  
 Prod/ProdBer  
 Tprod/ProdGru  
 KSt/Prod

V  
 V08  
 V08424  
 V084241

Bad Münstereifel  
 Sportförderung  
 Bereitstellung und Betrieb von Sportanlagen und -stätten  
 Sport- und Mehrzweckhallen und Sportplätze einschl. Sportlerheime

### Teilfinanzrechnung A. Zahlungsnachweis

	Einzahlungs- und Auszahlungsarten	Ergebnis	Ansatz	Übertragung aus	unterjährige Veränderung (Nachtrag)	Fort-geschriebe-nerAnsatz 2018	Üpl/apl	Inanspruch-nahme Deckung-kreise	veränderter Ansatz	Ist-Ergebnis	Vergleich veränderter Ansatz/Ist (Sp. 9 ./Sp. 8)	Übertragung nach	
		2017	2018	2017						2018		2019	
		EUR	EUR	EUR	EUR	EUR	EUR	EUR	EUR	EUR	EUR	EUR	EUR
		1	2	3	4	5	6	7	8	9	10	11	
1	Steuern und ähnliche Abgaben	0,00	0,00	0,00	0,00	0,00	0,00	0,00	0,00	0,00	0,00	0,00	
2	Zuwendungen und allgemeine Umlagen	13.500,00	0,00	0,00	0,00	0,00	0,00	0,00	0,00	0,00	0,00	0,00	
3	Sonstige Transfereinzahlungen	0,00	0,00	0,00	0,00	0,00	0,00	0,00	0,00	0,00	0,00	0,00	
4	Öffentlich-rechtliche Leistungsentgelte	0,00	0,00	0,00	0,00	0,00	0,00	0,00	0,00	0,00	0,00	0,00	
5	Privatrechtliche Leistungsentgelte	5.461,39	15.000,00	0,00	0,00	15.000,00	0,00	0,00	15.000,00	16.042,90	1.042,90	0,00	
6	Kostenerstattungen, Kostenumlagen	0,00	0,00	0,00	0,00	0,00	0,00	0,00	0,00	0,00	0,00	0,00	
7	Sonstige Einzahlungen	3.500,00	6,00	0,00	0,00	6,00	0,00	0,00	6,00	0,00	-6,00	0,00	
8	Zinsen und sonstige Finanzeinzahlungen	0,00	0,00	0,00	0,00	0,00	0,00	0,00	0,00	0,00	0,00	0,00	
9	<b>Einzahlungen aus laufender Verwaltungstätigkeit</b>	<b>22.461,39</b>	<b>15.006,00</b>	<b>0,00</b>	<b>0,00</b>	<b>15.006,00</b>	<b>0,00</b>	<b>0,00</b>	<b>15.006,00</b>	<b>16.042,90</b>	<b>1.036,90</b>	<b>0,00</b>	
10	Personalauszahlungen	43.590,18	44.600,00	0,00	0,00	44.600,00	0,00	0,00	44.600,00	43.694,74	-905,26	0,00	
11	Versorgungsauszahlungen	3.909,07	3.304,00	0,00	0,00	3.304,00	0,00	0,00	3.304,00	2.230,78	-1.073,22	0,00	
12	Auszahlungen für Sach- und Dienstleistungen	183.834,72	313.195,00	718,95	0,00	313.913,95	0,00	0,00	313.913,95	147.844,52	-166.069,43	27.347,87	
13	Zinsen und sonstige Finanzauszahlungen	0,00	0,00	0,00	0,00	0,00	0,00	0,00	0,00	0,00	0,00	0,00	
14	Transferauszahlungen	31.574,84	33.500,00	0,00	0,00	33.500,00	0,00	0,00	33.500,00	30.591,00	-2.909,00	0,00	
15	Sonstige Auszahlungen	931,52	17.169,00	0,00	0,00	17.169,00	0,00	50,60	17.219,60	9.263,87	-7.955,73	7.586,25	
16	<b>Auszahlungen aus laufender Verwaltungstätigkeit</b>	<b>263.840,33</b>	<b>411.768,00</b>	<b>718,95</b>	<b>0,00</b>	<b>412.486,95</b>	<b>0,00</b>	<b>50,60</b>	<b>412.537,55</b>	<b>233.624,91</b>	<b>-178.912,64</b>	<b>34.934,12</b>	
17	<b>Saldo aus laufender Verwaltungstätigkeit</b>	<b>-241.378,94</b>	<b>-396.762,00</b>	<b>-718,95</b>	<b>0,00</b>	<b>-397.480,95</b>	<b>0,00</b>	<b>-50,60</b>	<b>-397.531,55</b>	<b>-217.582,01</b>	<b>179.949,54</b>	<b>-34.934,12</b>	
<b>Investitionstätigkeit</b>													
<b>Einzahlungen</b>													
18	aus Zuwendungen für Investitionsmaßnahmen	85.700,00	0,00	0,00	0,00	0,00	0,00	0,00	0,00	22.300,00	22.300,00	0,00	
19	aus der Veräußerung von Sachanlagen	0,00	0,00	0,00	0,00	0,00	0,00	0,00	0,00	0,00	0,00	0,00	
20	aus der Veräußerung von Finanzanlagen	0,00	0,00	0,00	0,00	0,00	0,00	0,00	0,00	0,00	0,00	0,00	
21	aus Beiträgen und ähnlichen Entgelten	0,00	0,00	0,00	0,00	0,00	0,00	0,00	0,00	0,00	0,00	0,00	
22	Sonstige Investitionseinzahlungen	0,00	0,00	0,00	0,00	0,00	0,00	0,00	0,00	0,00	0,00	0,00	
23	<b>Summe:</b> (invest. Einzahlungen)	<b>85.700,00</b>	<b>0,00</b>	<b>0,00</b>	<b>0,00</b>	<b>0,00</b>	<b>0,00</b>	<b>0,00</b>	<b>0,00</b>	<b>22.300,00</b>	<b>22.300,00</b>	<b>0,00</b>	
<b>Auszahlungen</b>													
24	für den Erwerb von Grundstücken und Gebäuden	0,00	0,00	0,00	0,00	0,00	0,00	0,00	0,00	0,00	0,00	0,00	
25	für Baumaßnahmen	143.549,39	0,00	6.521,33	0,00	6.521,33	0,00	0,00	6.521,33	15.687,66	9.166,33	0,00	
26	für den Erwerb von beweglichem Anlagevermögen	0,00	5.000,00	0,00	0,00	5.000,00	0,00	0,00	5.000,00	0,00	-5.000,00	0,00	

ProdGr/Stadt  
 Prod/ProdBer  
 Tprod/ProdGru  
 KSt/Prod

V  
 V08  
 V08424  
 V084241

Bad Münstereifel  
 Sportförderung  
 Bereitstellung und Betrieb von Sportanlagen und -stätten  
 Sport- und Mehrzweckhallen und Sportplätze einschl. Sportlerheime



### Teilfinanzrechnung A. Zahlungsnachweis

	Einzahlungs- und Auszahlungsarten	Ergebnis	Ansatz	Übertragung aus	unterjährige Veränderung (Nachtrag)	Fort- geschriebe- ner Ansatz 2018	Üpl/apl	Inanspruch- nahme Deckung- kreise	veränderter Ansatz	Ist- Ergebnis	Vergleich veränderter Ansatz/Ist (Sp. 9 ./Sp. 8)	Übertragung nach	
		2017	2018	2017						2018		2019	
		EUR	EUR	EUR	EUR	EUR	EUR	EUR	EUR	EUR	EUR	EUR	EUR
		1	2	3	4	5	6	7	8	9	10	11	
27	für den Erwerb von Finanzanlagen	0,00	0,00	0,00	0,00	0,00	0,00	0,00	0,00	0,00	0,00	0,00	
28	von aktivierbaren Zuwendungen	0,00	0,00	0,00	0,00	0,00	0,00	0,00	0,00	0,00	0,00	0,00	
29	Sonstige Investitionsauszahlungen	0,00	0,00	0,00	0,00	0,00	0,00	0,00	0,00	0,00	0,00	0,00	
30	<b>Summe:</b> (invest. Auszahlungen)	<b>143.549,39</b>	<b>5.000,00</b>	<b>6.521,33</b>	<b>0,00</b>	<b>11.521,33</b>	<b>0,00</b>	<b>0,00</b>	<b>11.521,33</b>	<b>15.687,66</b>	<b>4.166,33</b>	<b>0,00</b>	
31	<b>Saldo:</b> <b>der Investitionstätigkeit</b> (Einzahlungen ./ Auszahlungen)	<b>-57.849,39</b>	<b>-5.000,00</b>	<b>-6.521,33</b>	<b>0,00</b>	<b>-11.521,33</b>	<b>0,00</b>	<b>0,00</b>	<b>-11.521,33</b>	<b>6.612,34</b>	<b>18.133,67</b>	<b>0,00</b>	



ProdGr/Stadt  
 Prod/ProdBer  
 Tprod/ProdGru  
 KSt/Prod

V  
 V08  
 V08424  
 V084241

Bad Münstereifel  
 Sportförderung  
 Bereitstellung und Betrieb von Sportanlagen und -stätten  
 Sport- und Mehrzweckhallen und Sportplätze einschl. Sportlerheime

**Teilfinanzrechnung**

**B. Nachweis einzelner Investitionsmaßnahmen**

Investitionsmaßnahmen	Ergebnis	Ansatz	Übertragung	unterjährig	Fort-	Üpl/apl	Inanspruch-	veränderter	Ist-	Vergleich	Übertragung
	2017	2018	aus	e	geschriebe		-	Ansatz	Ergebnis	veränderter	nach
	EUR	EUR	2017	Veränderung	-		nahme	EUR	2018	Ansatz/Ist	2019
	1	2	EUR	(Nachtrag)	ner Ansatz	EUR	Deckungs-	EUR	EUR	(Sp. 9 ./.	EUR
			EUR	EUR	2018	EUR	kreise	EUR	EUR	Sp. 8)	EUR
			3	4	EUR	6	EUR	8	9	EUR	11
<b>Investitionsmaßnahmen oberhalb der festgesetzten Wertgrenzen</b>											
<b>Maßnahme: I 4241015 Heizungsanlage HGH</b>											
+ Einzahlungen aus Zuwendungen für Investitionsmaßnahmen	85.700,00	0,00	0,00	0,00	0,00	0,00	0,00	0,00	22.300,00	22.300,00	0,00
+ Einzahlungen aus der Veräußerung von Sachanlagen	0,00	0,00	0,00	0,00	0,00	0,00	0,00	0,00	0,00	0,00	0,00
+ Einzahlungen aus der Veräußerung von Finanzanlagen	0,00	0,00	0,00	0,00	0,00	0,00	0,00	0,00	0,00	0,00	0,00
+ Einzahlungen aus Beiträgen u.ä. Entgelten	0,00	0,00	0,00	0,00	0,00	0,00	0,00	0,00	0,00	0,00	0,00
+ Sonstige Investitionseinzahlungen	0,00	0,00	0,00	0,00	0,00	0,00	0,00	0,00	0,00	0,00	0,00
<b>Summe der investiven Einzahlungen</b>	<b>85.700,00</b>	<b>0,00</b>	<b>0,00</b>	<b>0,00</b>	<b>0,00</b>	<b>0,00</b>	<b>0,00</b>	<b>0,00</b>	<b>22.300,00</b>	<b>22.300,00</b>	<b>0,00</b>
- Auszahlungen für den Erwerb von Grundstücken und Gebäuden	0,00	0,00	0,00	0,00	0,00	0,00	0,00	0,00	0,00	0,00	0,00
- Auszahlungen für Baumaßnahmen	143.549,39	0,00	6.521,33	0,00	6.521,33	0,00	0,00	6.521,33	15.687,66	9.166,33	0,00
- Auszahlungen für den Erwerb von beweglichem Anlagevermögen	0,00	0,00	0,00	0,00	0,00	0,00	0,00	0,00	0,00	0,00	0,00
- Auszahlungen für den Erwerb von Finanzanlagen	0,00	0,00	0,00	0,00	0,00	0,00	0,00	0,00	0,00	0,00	0,00
- Auszahlungen von aktivierbaren Zuwendungen	0,00	0,00	0,00	0,00	0,00	0,00	0,00	0,00	0,00	0,00	0,00
- Sonstige Investitionsauszahlungen	0,00	0,00	0,00	0,00	0,00	0,00	0,00	0,00	0,00	0,00	0,00
<b>Summe der investiven Auszahlungen</b>	<b>143.549,39</b>	<b>0,00</b>	<b>6.521,33</b>	<b>0,00</b>	<b>6.521,33</b>	<b>0,00</b>	<b>0,00</b>	<b>6.521,33</b>	<b>15.687,66</b>	<b>9.166,33</b>	<b>0,00</b>
<b>Saldo: (Einzahlungen ./.</b>	<b>-57.849,39</b>	<b>0,00</b>	<b>-6.521,33</b>	<b>0,00</b>	<b>-6.521,33</b>	<b>0,00</b>	<b>0,00</b>	<b>-6.521,33</b>	<b>6.612,34</b>	<b>13.133,67</b>	<b>0,00</b>
<b>Auszahlungen)</b>											

ProdGr/Stadt  
 Prod/ProdBer  
 Tprod/ProdGru  
 KSt/Prod

V  
 V08  
 V08424  
 V084241

Bad Münstereifel  
 Sportförderung  
 Bereitstellung und Betrieb von Sportanlagen und -stätten  
 Sport- und Mehrzweckhallen und Sportplätze einschl. Sportlerheime



**Teilfinanzrechnung**  
**B. Nachweis einzelner Investitionsmaßnahmen**

Investitionsmaßnahmen	Ergebnis	Ansatz	Übertragung aus	unterjährige Veränderung (Nachtrag)	Fortgeschriebener Ansatz 2018	Üpl/apl	Inanspruchnahme Deckungskreise	veränderter Ansatz	Ist-Ergebnis	Vergleich veränderter Ansatz/Ist (Sp. 9 ./ Sp. 8)	Übertragung nach
	2017	2018	2017						2018		2019
	EUR	EUR	EUR	EUR	EUR	EUR	EUR	EUR	EUR	EUR	EUR
	1	2	3	4	5	6	7	8	9	10	11
<b>Investitionsmaßnahmen unterhalb der festgesetzten Wertgrenzen</b>											
Summe der investiven Einzahlungen	0,00	0,00	0,00	0,00	0,00	0,00	0,00	0,00	0,00	0,00	0,00
Summe der investiven Auszahlungen	0,00	5.000,00	0,00	0,00	5.000,00	0,00	0,00	5.000,00	0,00	-5.000,00	0,00
<b>Saldo:</b> (Einzahlungen ./ Auszahlungen)	<b>0,00</b>	<b>-5.000,00</b>	<b>0,00</b>	<b>0,00</b>	<b>-5.000,00</b>	<b>0,00</b>	<b>0,00</b>	<b>-5.000,00</b>	<b>0,00</b>	<b>5.000,00</b>	<b>0,00</b>



ProdGr/Stadt  
 Prod/ProdBer  
 Tprod/ProdGru  
 KSt/Prod

V  
 V08  
 V08425  
 V084251

Bad Münstereifel  
 Sportförderung  
 Bereitstellung und Betrieb von Bädern  
 eifelbad

### Teilergebnisrechnung

Ertrags- und Aufwandsarten		Ergebnis	Ansatz	Übertragung	unterjährige	Fort-	Üpl/apl	Inanspruch-	veränderter	Ist-	Vergleich	Übertragung
		2017	2018	aus	Veränderung	geschriebe-		nahme	Ansatz	Ergebnis	veränderter	nach
		EUR	EUR	2017	(Nachtrag)	nerAnsatz		Deckung-	Ergebnis	veränderter	Ansatz/Ist	2019
		1	2	3	4	2018	EUR	kreise	2018	(Sp. 9 ././Sp. 8)	EUR	11
1	Steuern und ähnliche Abgaben	0,00	0,00	0,00	0,00	0,00	0,00	0,00	0,00	0,00	0,00	0,00
2	+ Zuwendungen und allgemeine Umlagen	150.843,41	149.030,00	0,00	0,00	149.030,00	0,00	0,00	149.030,00	151.289,88	2.259,88	0,00
3	+ Sonstige Transfererträge	0,00	0,00	0,00	0,00	0,00	0,00	0,00	0,00	0,00	0,00	0,00
4	+ Öffentlich-rechtliche Leistungsentgelte	499.973,68	521.000,00	0,00	0,00	521.000,00	0,00	0,00	521.000,00	504.212,47	-16.787,53	0,00
5	+ Privatrechtliche Leistungsentgelte	65.397,53	65.800,00	0,00	0,00	65.800,00	0,00	0,00	65.800,00	68.917,77	3.117,77	0,00
6	+ Kostenerstattungen und Kostenumlagen	0,00	0,00	0,00	0,00	0,00	0,00	0,00	0,00	0,00	0,00	0,00
7	+ Sonstige ordentliche Erträge	11.805,71	1,00	0,00	0,00	1,00	0,00	0,00	1,00	28.025,14	28.024,14	0,00
8	+ Aktivierte Eigenleistungen	0,00	0,00	0,00	0,00	0,00	0,00	0,00	0,00	0,00	0,00	0,00
9	+/- Bestandsveränderungen	0,00	0,00	0,00	0,00	0,00	0,00	0,00	0,00	0,00	0,00	0,00
10	<b>= Ordentliche Erträge</b>	<b>728.020,33</b>	<b>735.831,00</b>	<b>0,00</b>	<b>0,00</b>	<b>735.831,00</b>	<b>0,00</b>	<b>0,00</b>	<b>735.831,00</b>	<b>752.445,26</b>	<b>16.614,26</b>	<b>0,00</b>
11	- Personalaufwendungen	515.667,72	575.438,00	0,00	0,00	575.438,00	0,00	0,00	575.438,00	503.818,40	-71.619,60	0,00
12	- Versorgungsaufwendungen	48.918,63	21.218,00	0,00	0,00	21.218,00	0,00	0,00	21.218,00	26.816,50	5.598,50	0,00
13	- Aufwendungen für Sach- und Dienstleistungen	976.464,90	1.054.909,00	0,00	0,00	1.054.909,00	0,00	0,00	1.054.909,00	956.447,84	-98.461,16	1.699,00
14	- Bilanzielle Abschreibungen	172.284,41	170.480,00	0,00	0,00	170.480,00	0,00	0,00	170.480,00	173.035,43	2.555,43	0,00
15	- Transferaufwendungen	0,00	0,00	0,00	0,00	0,00	0,00	0,00	0,00	0,00	0,00	0,00
16	- Sonstige ordentliche Aufwendungen	20.838,66	22.427,00	0,00	0,00	22.427,00	0,00	-50,60	22.376,40	33.208,78	10.832,38	0,00
17	<b>= Ordentliche Aufwendungen</b>	<b>1.734.174,32</b>	<b>1.844.472,00</b>	<b>0,00</b>	<b>0,00</b>	<b>1.844.472,00</b>	<b>0,00</b>	<b>-50,60</b>	<b>1.844.421,40</b>	<b>1.693.326,95</b>	<b>-151.094,45</b>	<b>1.699,00</b>
18	<b>= Ordentliches Ergebnis</b> (= Zeilen 10 und 17)	<b>-1.006.153,99</b>	<b>-1.108.641,00</b>	<b>0,00</b>	<b>0,00</b>	<b>-1.108.641,00</b>	<b>0,00</b>	<b>50,60</b>	<b>-1.108.590,40</b>	<b>-940.881,69</b>	<b>167.708,71</b>	<b>-1.699,00</b>
19	+ Finanzerträge	0,00	0,00	0,00	0,00	0,00	0,00	0,00	0,00	0,00	0,00	0,00
20	- Zinsen und sonstige Finanzaufwendungen	0,00	0,00	0,00	0,00	0,00	0,00	0,00	0,00	0,00	0,00	0,00
21	<b>= Finanzergebnis</b> (= Zeilen 19 und 20)	<b>0,00</b>	<b>0,00</b>	<b>0,00</b>	<b>0,00</b>	<b>0,00</b>	<b>0,00</b>	<b>0,00</b>	<b>0,00</b>	<b>0,00</b>	<b>0,00</b>	<b>0,00</b>
22	<b>= Ergebnis der laufenden Verwaltungstätigkeit</b> (= Zeilen 18 und 21)	<b>-1.006.153,99</b>	<b>-1.108.641,00</b>	<b>0,00</b>	<b>0,00</b>	<b>-1.108.641,00</b>	<b>0,00</b>	<b>50,60</b>	<b>-1.108.590,40</b>	<b>-940.881,69</b>	<b>167.708,71</b>	<b>-1.699,00</b>
23	+ Außerordentliche Erträge	0,00	0,00	0,00	0,00	0,00	0,00	0,00	0,00	0,00	0,00	0,00
24	- Außerordentliche Aufwendungen	0,00	0,00	0,00	0,00	0,00	0,00	0,00	0,00	0,00	0,00	0,00
25	<b>= Außerordentliches Ergebnis</b> (= Zeilen 23 und 24)	<b>0,00</b>	<b>0,00</b>	<b>0,00</b>	<b>0,00</b>	<b>0,00</b>	<b>0,00</b>	<b>0,00</b>	<b>0,00</b>	<b>0,00</b>	<b>0,00</b>	<b>0,00</b>
26	<b>= Ergebnis -vor Berücksichtigung der internen Leistungsbeziehungen-</b> (= Zeilen 22 und 25)	<b>-1.006.153,99</b>	<b>-1.108.641,00</b>	<b>0,00</b>	<b>0,00</b>	<b>-1.108.641,00</b>	<b>0,00</b>	<b>50,60</b>	<b>-1.108.590,40</b>	<b>-940.881,69</b>	<b>167.708,71</b>	<b>-1.699,00</b>

ProdGr/Stadt V Bad Münstereifel  
 Prod/ProdBer V08 Sportförderung  
 Tprod/ProdGru V08425 Bereitstellung und Betrieb von Bädern  
 KSt/Prod V084251 eifelbad



### Teilergebnisrechnung

Ertrags- und Aufwandsarten		Ergebnis	Ansatz	Übertragung aus	unterjährige Veränderung (Nachtrag)	Fort-geschriebe-ner Ansatz 2018	Üpl/apl	Inanspruch-nahme Deckung-kreise	veränderter Ansatz	Ist-Ergebnis	Vergleich veränderter Ansatz/Ist (Sp. 9 ./Sp. 8)	Übertragung nach	
		2017	2018	2017						2018		2019	
		EUR	EUR	EUR	EUR	EUR	EUR	EUR	EUR	EUR	EUR	EUR	EUR
		1	2	3	4	5	6	7	8	9	10	11	
27	+ Erträge aus internen Leistungsbeziehungen	132.510,90	51.000,00	0,00	0,00	51.000,00	0,00	0,00	51.000,00	140.809,45	89.809,45	0,00	
28	- Aufwendungen aus internen Leistungsbeziehungen	198.315,10	223.224,00	0,00	0,00	223.224,00	0,00	0,00	223.224,00	211.174,84	-12.049,16	0,00	
29	<b>= Teilergebnis</b> (= Zeilen 26, 27, 28)	<b>-1.071.958,19</b>	<b>-1.280.865,00</b>	<b>0,00</b>	<b>0,00</b>	<b>-1.280.865,00</b>	<b>0,00</b>	<b>50,60</b>	<b>-1.280.814,40</b>	<b>-1.011.247,08</b>	<b>269.567,32</b>	<b>-1.699,00</b>	



ProdGr/Stadt  
Prod/ProdBer  
Tprod/ProdGru  
KSt/Prod

V  
V08  
V08425  
V084251

Bad Münstereifel  
Sportförderung  
Bereitstellung und Betrieb von Bädern  
eifelbad

### Teilfinanzrechnung A. Zahlungsnachweis

	Einzahlungs- und Auszahlungsarten	Ergebnis	Ansatz	Übertragung aus	unterjährige Veränderung (Nachtrag)	Fort-geschriebe-nerAnsatz 2018	Üpl/apl	Inanspruch-nahme Deckung-kreise	veränderter Ansatz	Ist-Ergebnis 2018	Vergleich veränderter Ansatz/Ist (Sp. 9 ./Sp. 8)	Übertragung nach 2019	
		2017	2018	2017									
		EUR	EUR	EUR	EUR	EUR	EUR	EUR	EUR	EUR	EUR	EUR	EUR
		1	2	3	4	5	6	7	8	9	10	11	
1	Steuern und ähnliche Abgaben	0,00	0,00	0,00	0,00	0,00	0,00	0,00	0,00	0,00	0,00	0,00	
2	Zuwendungen und allgemeine Umlagen	1.500,00	0,00	0,00	0,00	0,00	0,00	0,00	0,00	0,00	0,00	0,00	
3	Sonstige Transfereinzahlungen	0,00	0,00	0,00	0,00	0,00	0,00	0,00	0,00	0,00	0,00	0,00	
4	Öffentlich-rechtliche Leistungsentgelte	533.237,68	557.590,00	0,00	0,00	557.590,00	0,00	0,00	557.590,00	535.356,59	-22.233,41	0,00	
5	Privatrechtliche Leistungsentgelte	72.951,31	77.466,00	0,00	0,00	77.466,00	0,00	0,00	77.466,00	76.276,00	-1.190,00	0,00	
6	Kostenerstattungen, Kostenumlagen	0,00	0,00	0,00	0,00	0,00	0,00	0,00	0,00	0,00	0,00	0,00	
7	Sonstige Einzahlungen	0,00	1,00	0,00	0,00	1,00	0,00	0,00	1,00	27.700,78	27.699,78	0,00	
8	Zinsen und sonstige Finanzeinzahlungen	0,00	0,00	0,00	0,00	0,00	0,00	0,00	0,00	0,00	0,00	0,00	
9	<b>Einzahlungen aus laufender Verwaltungstätigkeit</b>	<b>607.688,99</b>	<b>635.057,00</b>	<b>0,00</b>	<b>0,00</b>	<b>635.057,00</b>	<b>0,00</b>	<b>0,00</b>	<b>635.057,00</b>	<b>639.333,37</b>	<b>4.276,37</b>	<b>0,00</b>	
10	Personalauszahlungen	507.255,27	555.259,00	0,00	0,00	555.259,00	0,00	0,00	555.259,00	488.026,04	-67.232,96	0,00	
11	Versorgungsauszahlungen	30.336,85	28.932,00	0,00	0,00	28.932,00	0,00	0,00	28.932,00	12.279,56	-16.652,44	0,00	
12	Auszahlungen für Sach- und Dienstleistungen	1.105.058,14	1.209.892,00	80.848,63	0,00	1.290.740,63	0,00	0,00	1.290.740,63	1.411.343,51	120.602,88	60.434,82	
13	Zinsen und sonstige Finanzauszahlungen	0,00	0,00	0,00	0,00	0,00	0,00	0,00	0,00	0,00	0,00	0,00	
14	Transferauszahlungen	0,00	0,00	0,00	0,00	0,00	0,00	0,00	0,00	0,00	0,00	0,00	
15	Sonstige Auszahlungen	18.647,32	23.778,00	4.221,22	0,00	27.999,22	0,00	-50,60	27.948,62	19.302,66	-8.645,96	4.751,31	
16	<b>Auszahlungen aus laufender Verwaltungstätigkeit</b>	<b>1.661.297,58</b>	<b>1.817.861,00</b>	<b>85.069,85</b>	<b>0,00</b>	<b>1.902.930,85</b>	<b>0,00</b>	<b>-50,60</b>	<b>1.902.880,25</b>	<b>1.930.951,77</b>	<b>28.071,52</b>	<b>65.186,13</b>	
17	<b>Saldo aus laufender Verwaltungstätigkeit</b>	<b>-1.053.608,59</b>	<b>-1.182.804,00</b>	<b>-85.069,85</b>	<b>0,00</b>	<b>-1.267.873,85</b>	<b>0,00</b>	<b>50,60</b>	<b>-1.267.823,25</b>	<b>-1.291.618,40</b>	<b>-23.795,15</b>	<b>-65.186,13</b>	
<b>Investitionstätigkeit</b>													
<b>Einzahlungen</b>													
18	aus Zuwendungen für Investitionsmaßnahmen	0,00	0,00	0,00	0,00	0,00	0,00	0,00	0,00	0,00	0,00	0,00	
19	aus der Veräußerung von Sachanlagen	0,00	0,00	0,00	0,00	0,00	0,00	0,00	0,00	0,00	0,00	0,00	
20	aus der Veräußerung von Finanzanlagen	0,00	0,00	0,00	0,00	0,00	0,00	0,00	0,00	0,00	0,00	0,00	
21	aus Beiträgen und ähnlichen Entgelten	0,00	0,00	0,00	0,00	0,00	0,00	0,00	0,00	0,00	0,00	0,00	
22	Sonstige Investitionseinzahlungen	0,00	0,00	0,00	0,00	0,00	0,00	0,00	0,00	0,00	0,00	0,00	
23	<b>Summe:</b> (invest. Einzahlungen)	<b>0,00</b>	<b>0,00</b>	<b>0,00</b>	<b>0,00</b>	<b>0,00</b>	<b>0,00</b>	<b>0,00</b>	<b>0,00</b>	<b>0,00</b>	<b>0,00</b>	<b>0,00</b>	
<b>Auszahlungen</b>													
24	für den Erwerb von Grundstücken und Gebäuden	0,00	0,00	0,00	0,00	0,00	0,00	0,00	0,00	0,00	0,00	0,00	
25	für Baumaßnahmen	0,00	0,00	0,00	0,00	0,00	0,00	0,00	0,00	0,00	0,00	0,00	
26	für den Erwerb von beweglichem Anlagevermögen	9.977,38	5.000,00	0,00	0,00	5.000,00	0,00	0,00	5.000,00	2.584,54	-2.415,46	0,00	

ProdGr/Stadt  
 Prod/ProdBer  
 Tprod/ProdGru  
 KSt/Prod

V  
 V08  
 V08425  
 V084251

Bad Münstereifel  
 Sportförderung  
 Bereitstellung und Betrieb von Bädern  
 eifelbad



### Teilfinanzrechnung A. Zahlungsnachweis

	Ergebnis	Ansatz	Übertragung aus	unterjährige Veränderung (Nachtrag)	Fort-geschriebe-ner Ansatz 2018	Üpl/apl	Inanspruch-nahme Deckung-kreise	veränderter Ansatz	Ist-Ergebnis	Vergleich veränderter Ansatz/Ist (Sp. 9 ./Sp. 8)	Übertragung nach								
												2017	2018	2017	2017	2018	2018	2018	2019
												EUR	EUR	EUR	EUR	EUR	EUR	EUR	EUR
	1	2	3	4	5	6	7	8	9	10	11								
27	für den Erwerb von Finanzanlagen	0,00	0,00	0,00	0,00	0,00	0,00	0,00	0,00	0,00	0,00								
28	von aktivierbaren Zuwendungen	0,00	0,00	0,00	0,00	0,00	0,00	0,00	0,00	0,00	0,00								
29	Sonstige Investitionsauszahlungen	0,00	0,00	0,00	0,00	0,00	0,00	0,00	0,00	0,00	0,00								
30	<b>Summe:</b> (invest. Auszahlungen)	<b>9.977,38</b>	<b>5.000,00</b>	<b>0,00</b>	<b>0,00</b>	<b>5.000,00</b>	<b>0,00</b>	<b>0,00</b>	<b>5.000,00</b>	<b>2.584,54</b>	<b>-2.415,46</b>	<b>0,00</b>							
31	<b>Saldo:</b> <b>der Investitionstätigkeit</b> (Einzahlungen ./ Auszahlungen)	<b>-9.977,38</b>	<b>-5.000,00</b>	<b>0,00</b>	<b>0,00</b>	<b>-5.000,00</b>	<b>0,00</b>	<b>0,00</b>	<b>-5.000,00</b>	<b>-2.584,54</b>	<b>2.415,46</b>	<b>0,00</b>							

### Teilfinanzrechnung B. Nachweis einzelner Investitionsmaßnahmen

Investitionsmaßnahmen	Ergebnis	Ansatz	Übertragung aus	unterjährige Veränderung (Nachtrag)	Fort-geschriebe-ner Ansatz 2018	Üpl/apl	Inanspruch-nahme Deckung-kreise	veränderter Ansatz	Ist-Ergebnis	Vergleich veränderter Ansatz/Ist (Sp. 9 ./ Sp. 8)	Übertragung nach								
												2017	2018	2017	2017	2018	2018	2018	2019
												EUR	EUR	EUR	EUR	EUR	EUR	EUR	EUR
	1	2	3	4	5	6	7	8	9	10	11								
<b>Investitionsmaßnahmen unterhalb der festgesetzten Wertgrenzen</b>																			
	Summe der investiven Einzahlungen	0,00	0,00	0,00	0,00	0,00	0,00	0,00	0,00	0,00	0,00								
	Summe der investiven Auszahlungen	9.977,38	5.000,00	0,00	0,00	5.000,00	0,00	-552,34	4.447,66	2.411,58	-2.036,08	0,00							
	<b>Saldo:</b> (Einzahlungen ./ Auszahlungen)	<b>-9.977,38</b>	<b>-5.000,00</b>	<b>0,00</b>	<b>0,00</b>	<b>-5.000,00</b>	<b>0,00</b>	<b>552,34</b>	<b>-4.447,66</b>	<b>-2.411,58</b>	<b>2.036,08</b>	<b>0,00</b>							



### Teilergebnisrechnung

Ertrags- und Aufwandsarten		Ergebnis	Ansatz	Übertragung aus	unterjährige Veränderung (Nachtrag)	Fort-geschriebe-ner Ansatz 2018	Üpl/apl	Inanspruch-nahme Deckung-kreise	veränderter Ansatz	Ist-Ergebnis	Vergleich veränderter Ansatz/Ist (Sp. 9 ./Sp. 8)	Übertragung nach	
		2017	2018	2017						2018		2019	
		EUR	EUR	EUR	EUR	EUR	EUR	EUR	EUR	EUR	EUR	EUR	EUR
		1	2	3	4	5	6	7	8	9	10	11	
1	Steuern und ähnliche Abgaben	0,00	0,00	0,00	0,00	0,00	0,00	0,00	0,00	0,00	0,00	0,00	
2	+ Zuwendungen und allgemeine Umlagen	0,00	149.000,00	0,00	0,00	149.000,00	0,00	0,00	149.000,00	3.790,15	-145.209,85	0,00	
3	+ Sonstige Transfererträge	0,00	0,00	0,00	0,00	0,00	0,00	0,00	0,00	0,00	0,00	0,00	
4	+ Öffentlich-rechtliche Leistungsentgelte	0,00	0,00	0,00	0,00	0,00	0,00	0,00	0,00	0,00	0,00	0,00	
5	+ Privatrechtliche Leistungsentgelte	0,00	10.000,00	0,00	0,00	10.000,00	0,00	0,00	10.000,00	0,00	-10.000,00	0,00	
6	+ Kostenerstattungen und Kostenumlagen	0,00	0,00	0,00	0,00	0,00	0,00	0,00	0,00	0,00	0,00	0,00	
7	+ Sonstige ordentliche Erträge	18.475,05	0,00	0,00	0,00	0,00	0,00	0,00	0,00	0,00	0,00	0,00	
8	+ Aktivierte Eigenleistungen	0,00	0,00	0,00	0,00	0,00	0,00	0,00	0,00	0,00	0,00	0,00	
9	+/- Bestandsveränderungen	0,00	0,00	0,00	0,00	0,00	0,00	0,00	0,00	0,00	0,00	0,00	
10	<b>= Ordentliche Erträge</b>	<b>18.475,05</b>	<b>159.000,00</b>	<b>0,00</b>	<b>0,00</b>	<b>159.000,00</b>	<b>0,00</b>	<b>0,00</b>	<b>159.000,00</b>	<b>3.790,15</b>	<b>-155.209,85</b>	<b>0,00</b>	
11	- Personalaufwendungen	142.450,34	201.589,00	0,00	0,00	201.589,00	0,00	0,00	201.589,00	168.783,97	-32.805,03	0,00	
12	- Versorgungsaufwendungen	74.826,39	30.903,00	0,00	0,00	30.903,00	0,00	0,00	30.903,00	114.869,74	83.966,74	0,00	
13	- Aufwendungen für Sach- und Dienstleistungen	2.189,60	46.750,00	968,36	0,00	47.718,36	0,00	0,00	47.718,36	7.309,58	-40.408,78	968,36	
14	- Bilanzielle Abschreibungen	0,00	0,00	0,00	0,00	0,00	0,00	0,00	0,00	0,00	0,00	0,00	
15	- Transferaufwendungen	0,00	0,00	0,00	0,00	0,00	0,00	0,00	0,00	0,00	0,00	0,00	
16	- Sonstige ordentliche Aufwendungen	91.194,55	538.650,00	52.045,32	0,00	590.695,32	0,00	0,00	590.695,32	46.166,80	-544.528,52	348.138,54	
17	<b>= Ordentliche Aufwendungen</b>	<b>310.660,88</b>	<b>817.892,00</b>	<b>53.013,68</b>	<b>0,00</b>	<b>870.905,68</b>	<b>0,00</b>	<b>0,00</b>	<b>870.905,68</b>	<b>337.130,09</b>	<b>-533.775,59</b>	<b>349.106,90</b>	
18	<b>= Ordentliches Ergebnis (= Zeilen 10 und 17)</b>	<b>-292.185,83</b>	<b>-658.892,00</b>	<b>-53.013,68</b>	<b>0,00</b>	<b>-711.905,68</b>	<b>0,00</b>	<b>0,00</b>	<b>-711.905,68</b>	<b>-333.339,94</b>	<b>378.565,74</b>	<b>-349.106,90</b>	
19	+ Finanzerträge	0,00	0,00	0,00	0,00	0,00	0,00	0,00	0,00	0,00	0,00	0,00	
20	- Zinsen und sonstige Finanzaufwendungen	0,00	0,00	0,00	0,00	0,00	0,00	0,00	0,00	0,00	0,00	0,00	
21	<b>= Finanzergebnis (= Zeilen 19 und 20)</b>	<b>0,00</b>	<b>0,00</b>	<b>0,00</b>	<b>0,00</b>	<b>0,00</b>	<b>0,00</b>	<b>0,00</b>	<b>0,00</b>	<b>0,00</b>	<b>0,00</b>	<b>0,00</b>	
22	<b>= Ergebnis der laufenden Verwaltungstätigkeit (= Zeilen 18 und 21)</b>	<b>-292.185,83</b>	<b>-658.892,00</b>	<b>-53.013,68</b>	<b>0,00</b>	<b>-711.905,68</b>	<b>0,00</b>	<b>0,00</b>	<b>-711.905,68</b>	<b>-333.339,94</b>	<b>378.565,74</b>	<b>-349.106,90</b>	
23	+ Außerordentliche Erträge	0,00	0,00	0,00	0,00	0,00	0,00	0,00	0,00	0,00	0,00	0,00	
24	- Außerordentliche Aufwendungen	0,00	0,00	0,00	0,00	0,00	0,00	0,00	0,00	0,00	0,00	0,00	
25	<b>= Außerordentliches Ergebnis (= Zeilen 23 und 24)</b>	<b>0,00</b>	<b>0,00</b>	<b>0,00</b>	<b>0,00</b>	<b>0,00</b>	<b>0,00</b>	<b>0,00</b>	<b>0,00</b>	<b>0,00</b>	<b>0,00</b>	<b>0,00</b>	
26	<b>= Ergebnis -vor Berücksichtigung der internen Leistungsbeziehungen- (= Zeilen 22 und 25)</b>	<b>-292.185,83</b>	<b>-658.892,00</b>	<b>-53.013,68</b>	<b>0,00</b>	<b>-711.905,68</b>	<b>0,00</b>	<b>0,00</b>	<b>-711.905,68</b>	<b>-333.339,94</b>	<b>378.565,74</b>	<b>-349.106,90</b>	



### Teilergebnisrechnung

Ertrags- und Aufwandsarten		Ergebnis	Ansatz	Übertragung aus	unterjährige Veränderung (Nachtrag)	Fort- geschriebe- ner Ansatz 2018	Üpl/apl	Inanspruch- nahme Deckung- kreise	veränderter Ansatz	Ist- Ergebnis	Vergleich veränderter Ansatz/Ist (Sp. 9 ./Sp. 8)	Übertragung nach	
		2017	2018	2017						2018		2019	
		EUR	EUR	EUR	EUR	EUR	EUR	EUR	EUR	EUR	EUR	EUR	EUR
		1	2	3	4	5	6	7	8	9	10	11	
27	+ Erträge aus internen Leistungsbeziehungen	0,00	0,00	0,00	0,00	0,00	0,00	0,00	0,00	0,00	0,00	0,00	
28	- Aufwendungen aus internen Leistungsbeziehungen	151.219,36	165.453,00	0,00	0,00	165.453,00	0,00	0,00	165.453,00	203.937,68	38.484,68	0,00	
29	<b>= Teilergebnis</b> (= Zeilen 26, 27, 28)	<b>-443.405,19</b>	<b>-824.345,00</b>	<b>-53.013,68</b>	<b>0,00</b>	<b>-877.358,68</b>	<b>0,00</b>	<b>0,00</b>	<b>-877.358,68</b>	<b>-537.277,62</b>	<b>340.081,06</b>	<b>-349.106,90</b>	



**Teilfinanzrechnung  
A. Zahlungsnachweis**

	Einzahlungs- und Auszahlungsarten	Ergebnis	Ansatz	Übertragung aus	unterjährige Veränderung (Nachtrag)	Fort-geschriebe-nerAnsatz 2018	Üpl/apl	Inanspruch-nahme Deckung-kreise	veränderter Ansatz	Ist-Ergebnis	Vergleich veränderter Ansatz/Ist (Sp. 9 ./Sp. 8)	Übertragung nach
		2017	2018	2017						2018		2019
		EUR	EUR	EUR	EUR	EUR	EUR	EUR	EUR	EUR	EUR	EUR
		1	2	3	4	5	6	7	8	9	10	11
1	Steuern und ähnliche Abgaben	0,00	0,00	0,00	0,00	0,00	0,00	0,00	0,00	0,00	0,00	0,00
2	Zuwendungen und allgemeine Umlagen	0,00	0,00	0,00	0,00	0,00	0,00	0,00	0,00	9.192,00	9.192,00	0,00
3	Sonstige Transfereinzahlungen	0,00	0,00	0,00	0,00	0,00	0,00	0,00	0,00	0,00	0,00	0,00
4	Öffentlich-rechtliche Leistungsentgelte	0,00	0,00	0,00	0,00	0,00	0,00	0,00	0,00	0,00	0,00	0,00
5	Privatrechtliche Leistungsentgelte	0,00	10.000,00	0,00	0,00	10.000,00	0,00	0,00	10.000,00	0,00	-10.000,00	0,00
6	Kostenerstattungen, Kostenumlagen	0,00	0,00	0,00	0,00	0,00	0,00	0,00	0,00	0,00	0,00	0,00
7	Sonstige Einzahlungen	3.734,61	0,00	0,00	0,00	0,00	0,00	0,00	0,00	7.554,13	7.554,13	0,00
8	Zinsen und sonstige Finanzeinzahlungen	0,00	0,00	0,00	0,00	0,00	0,00	0,00	0,00	0,00	0,00	0,00
9	<b>Einzahlungen aus laufender Verwaltungstätigkeit</b>	<b>3.734,61</b>	<b>10.000,00</b>	<b>0,00</b>	<b>0,00</b>	<b>10.000,00</b>	<b>0,00</b>	<b>0,00</b>	<b>10.000,00</b>	<b>16.746,13</b>	<b>6.746,13</b>	<b>0,00</b>
10	Personalauszahlungen	117.509,58	172.200,00	0,00	0,00	172.200,00	0,00	0,00	172.200,00	158.288,02	-13.911,98	0,00
11	Versorgungsauszahlungen	46.403,51	42.137,00	0,00	0,00	42.137,00	0,00	0,00	42.137,00	52.600,13	10.463,13	0,00
12	Auszahlungen für Sach- und Dienstleistungen	3.565,54	46.750,00	0,00	0,00	46.750,00	0,00	0,00	46.750,00	7.309,58	-39.440,42	0,00
13	Zinsen und sonstige Finanzauszahlungen	0,00	0,00	0,00	0,00	0,00	0,00	0,00	0,00	0,00	0,00	0,00
14	Transferauszahlungen	0,00	0,00	0,00	0,00	0,00	0,00	0,00	0,00	0,00	0,00	0,00
15	Sonstige Auszahlungen	97.136,14	329.650,00	3.302,25	0,00	332.952,25	0,00	0,00	332.952,25	62.904,98	-270.047,27	203.076,66
16	<b>Auszahlungen aus laufender Verwaltungstätigkeit</b>	<b>264.614,77</b>	<b>590.737,00</b>	<b>3.302,25</b>	<b>0,00</b>	<b>594.039,25</b>	<b>0,00</b>	<b>0,00</b>	<b>594.039,25</b>	<b>281.102,71</b>	<b>-312.936,54</b>	<b>203.076,66</b>
17	<b>Saldo aus laufender Verwaltungstätigkeit</b>	<b>-260.880,16</b>	<b>-580.737,00</b>	<b>-3.302,25</b>	<b>0,00</b>	<b>-584.039,25</b>	<b>0,00</b>	<b>0,00</b>	<b>-584.039,25</b>	<b>-264.356,58</b>	<b>319.682,67</b>	<b>-203.076,66</b>
<b>Investitionstätigkeit</b>												
<b>Einzahlungen</b>												
18	aus Zuwendungen für Investitionsmaßnahmen	0,00	0,00	0,00	0,00	0,00	0,00	0,00	0,00	0,00	0,00	0,00
19	aus der Veräußerung von Sachanlagen	0,00	0,00	0,00	0,00	0,00	0,00	0,00	0,00	0,00	0,00	0,00
20	aus der Veräußerung von Finanzanlagen	0,00	0,00	0,00	0,00	0,00	0,00	0,00	0,00	0,00	0,00	0,00
21	aus Beiträgen und ähnlichen Entgelten	0,00	0,00	0,00	0,00	0,00	0,00	0,00	0,00	0,00	0,00	0,00
22	Sonstige Investitionseinzahlungen	0,00	0,00	0,00	0,00	0,00	0,00	0,00	0,00	0,00	0,00	0,00
23	<b>Summe:</b> (invest. Einzahlungen)	<b>0,00</b>	<b>0,00</b>	<b>0,00</b>	<b>0,00</b>	<b>0,00</b>	<b>0,00</b>	<b>0,00</b>	<b>0,00</b>	<b>0,00</b>	<b>0,00</b>	<b>0,00</b>
<b>Auszahlungen</b>												
24	für den Erwerb von Grundstücken und Gebäuden	0,00	0,00	0,00	0,00	0,00	0,00	0,00	0,00	0,00	0,00	0,00
25	für Baumaßnahmen	0,00	0,00	0,00	0,00	0,00	0,00	0,00	0,00	0,00	0,00	0,00
26	für den Erwerb von beweglichem Anlagevermögen	0,00	0,00	3.927,00	0,00	3.927,00	0,00	0,00	3.927,00	0,00	-3.927,00	3.927,00



**Teilfinanzrechnung  
A. Zahlungsnachweis**

Einzahlungs- und Auszahlungsarten		Ergebnis	Ansatz	Übertragung aus	unterjährige Veränderung (Nachtrag)	Fort- geschriebe- ner Ansatz 2018	Üpl/apl	Inanspruch- nahme Deckung- kreise	veränderter Ansatz	Ist- Ergebnis	Vergleich veränderter Ansatz/Ist (Sp. 9 ./Sp. 8)	Übertragung nach
		2017	2018	2017						2018		2019
		EUR	EUR	EUR	EUR	EUR	EUR	EUR	EUR	EUR	EUR	EUR
		1	2	3	4	5	6	7	8	9	10	11
27	für den Erwerb von Finanzanlagen	0,00	0,00	0,00	0,00	0,00	0,00	0,00	0,00	0,00	0,00	0,00
28	von aktivierbaren Zuwendungen	0,00	0,00	0,00	0,00	0,00	0,00	0,00	0,00	0,00	0,00	0,00
29	Sonstige Investitionsauszahlungen	0,00	0,00	0,00	0,00	0,00	0,00	0,00	0,00	0,00	0,00	0,00
30	<b>Summe:</b> (invest. Auszahlungen)	<b>0,00</b>	<b>0,00</b>	<b>3.927,00</b>	<b>0,00</b>	<b>3.927,00</b>	<b>0,00</b>	<b>0,00</b>	<b>3.927,00</b>	<b>0,00</b>	<b>-3.927,00</b>	<b>3.927,00</b>
31	<b>Saldo:</b> <b>der Investitionstätigkeit</b> (Einzahlungen ./ Auszahlungen)	<b>0,00</b>	<b>0,00</b>	<b>-3.927,00</b>	<b>0,00</b>	<b>-3.927,00</b>	<b>0,00</b>	<b>0,00</b>	<b>-3.927,00</b>	<b>0,00</b>	<b>3.927,00</b>	<b>-3.927,00</b>



ProdGr/Stadt  
Prod/ProdBer  
Tprod/ProdGru  
KSt/Prod

V  
V09  
V09511  
V095111

Bad Münstereifel  
Räumliche Planung und Entwicklung  
Räumliche Planung und Entwicklung  
Räumliche Planung, städtebauliche Verträge

### Teilergebnisrechnung

Ertrags- und Aufwandsarten		Ergebnis	Ansatz	Übertragung	unterjährige	Fort-	Üpl/apl	Inanspruch-	veränderter	Ist-	Vergleich	Übertragung
		2017	2018	aus	Veränderung	geschriebe-		nahme	Ansatz	Ergebnis	veränderter	nach
		EUR	EUR	2017	(Nachtrag)	nerAnsatz		Deckung-	veränderter	2018	Ansatz/Ist	2019
		1	2	3	EUR	2018	EUR	kreise	Ansatz	EUR	(Sp. 9 ././Sp. 8)	EUR
1	Steuern und ähnliche Abgaben	0,00	0,00	0,00	0,00	0,00	0,00	0,00	0,00	0,00	0,00	0,00
2	+ Zuwendungen und allgemeine Umlagen	0,00	149.000,00	0,00	0,00	149.000,00	0,00	0,00	149.000,00	3.790,15	-145.209,85	0,00
3	+ Sonstige Transfererträge	0,00	0,00	0,00	0,00	0,00	0,00	0,00	0,00	0,00	0,00	0,00
4	+ Öffentlich-rechtliche Leistungsentgelte	0,00	0,00	0,00	0,00	0,00	0,00	0,00	0,00	0,00	0,00	0,00
5	+ Privatrechtliche Leistungsentgelte	0,00	10.000,00	0,00	0,00	10.000,00	0,00	0,00	10.000,00	0,00	-10.000,00	0,00
6	+ Kostenerstattungen und Kostenumlagen	0,00	0,00	0,00	0,00	0,00	0,00	0,00	0,00	0,00	0,00	0,00
7	+ Sonstige ordentliche Erträge	18.475,05	0,00	0,00	0,00	0,00	0,00	0,00	0,00	0,00	0,00	0,00
8	+ Aktivierte Eigenleistungen	0,00	0,00	0,00	0,00	0,00	0,00	0,00	0,00	0,00	0,00	0,00
9	+/- Bestandsveränderungen	0,00	0,00	0,00	0,00	0,00	0,00	0,00	0,00	0,00	0,00	0,00
10	<b>= Ordentliche Erträge</b>	<b>18.475,05</b>	<b>159.000,00</b>	<b>0,00</b>	<b>0,00</b>	<b>159.000,00</b>	<b>0,00</b>	<b>0,00</b>	<b>159.000,00</b>	<b>3.790,15</b>	<b>-155.209,85</b>	<b>0,00</b>
11	- Personalaufwendungen	142.450,34	201.589,00	0,00	0,00	201.589,00	0,00	0,00	201.589,00	168.783,97	-32.805,03	0,00
12	- Versorgungsaufwendungen	74.826,39	30.903,00	0,00	0,00	30.903,00	0,00	0,00	30.903,00	114.869,74	83.966,74	0,00
13	- Aufwendungen für Sach- und Dienstleistungen	2.189,60	46.750,00	968,36	0,00	47.718,36	0,00	0,00	47.718,36	7.309,58	-40.408,78	968,36
14	- Bilanzielle Abschreibungen	0,00	0,00	0,00	0,00	0,00	0,00	0,00	0,00	0,00	0,00	0,00
15	- Transferaufwendungen	0,00	0,00	0,00	0,00	0,00	0,00	0,00	0,00	0,00	0,00	0,00
16	- Sonstige ordentliche Aufwendungen	91.194,55	538.650,00	52.045,32	0,00	590.695,32	0,00	0,00	590.695,32	46.166,80	-544.528,52	348.138,54
17	<b>= Ordentliche Aufwendungen</b>	<b>310.660,88</b>	<b>817.892,00</b>	<b>53.013,68</b>	<b>0,00</b>	<b>870.905,68</b>	<b>0,00</b>	<b>0,00</b>	<b>870.905,68</b>	<b>337.130,09</b>	<b>-533.775,59</b>	<b>349.106,90</b>
18	<b>= Ordentliches Ergebnis</b> (= Zeilen 10 und 17)	<b>-292.185,83</b>	<b>-658.892,00</b>	<b>-53.013,68</b>	<b>0,00</b>	<b>-711.905,68</b>	<b>0,00</b>	<b>0,00</b>	<b>-711.905,68</b>	<b>-333.339,94</b>	<b>378.565,74</b>	<b>-349.106,90</b>
19	+ Finanzerträge	0,00	0,00	0,00	0,00	0,00	0,00	0,00	0,00	0,00	0,00	0,00
20	- Zinsen und sonstige Finanzaufwendungen	0,00	0,00	0,00	0,00	0,00	0,00	0,00	0,00	0,00	0,00	0,00
21	<b>= Finanzergebnis</b> (= Zeilen 19 und 20)	<b>0,00</b>	<b>0,00</b>	<b>0,00</b>	<b>0,00</b>	<b>0,00</b>	<b>0,00</b>	<b>0,00</b>	<b>0,00</b>	<b>0,00</b>	<b>0,00</b>	<b>0,00</b>
22	<b>= Ergebnis der laufenden Verwaltungstätigkeit</b> (= Zeilen 18 und 21)	<b>-292.185,83</b>	<b>-658.892,00</b>	<b>-53.013,68</b>	<b>0,00</b>	<b>-711.905,68</b>	<b>0,00</b>	<b>0,00</b>	<b>-711.905,68</b>	<b>-333.339,94</b>	<b>378.565,74</b>	<b>-349.106,90</b>
23	+ Außerordentliche Erträge	0,00	0,00	0,00	0,00	0,00	0,00	0,00	0,00	0,00	0,00	0,00
24	- Außerordentliche Aufwendungen	0,00	0,00	0,00	0,00	0,00	0,00	0,00	0,00	0,00	0,00	0,00
25	<b>= Außerordentliches Ergebnis</b> (= Zeilen 23 und 24)	<b>0,00</b>	<b>0,00</b>	<b>0,00</b>	<b>0,00</b>	<b>0,00</b>	<b>0,00</b>	<b>0,00</b>	<b>0,00</b>	<b>0,00</b>	<b>0,00</b>	<b>0,00</b>
26	<b>= Ergebnis -vor Berücksichtigung der internen Leistungsbeziehungen-</b> (= Zeilen 22 und 25)	<b>-292.185,83</b>	<b>-658.892,00</b>	<b>-53.013,68</b>	<b>0,00</b>	<b>-711.905,68</b>	<b>0,00</b>	<b>0,00</b>	<b>-711.905,68</b>	<b>-333.339,94</b>	<b>378.565,74</b>	<b>-349.106,90</b>

ProdGr/Stadt V Bad Münstereifel  
 Prod/ProdBer V09 Räumliche Planung und Entwicklung  
 Tprod/ProdGru V09511 Räumliche Planung und Entwicklung  
 KSt/Prod V095111 Räumliche Planung, städtebauliche Verträge



### Teilergebnisrechnung

Ertrags- und Aufwandsarten		Ergebnis	Ansatz	Übertragung aus	unterjährige Veränderung (Nachtrag)	Fort-geschriebe-ner Ansatz 2018	Üpl/apl	Inanspruch-nahme Deckung-kreise	veränderter Ansatz	Ist-Ergebnis	Vergleich veränderter Ansatz/Ist (Sp. 9 ./Sp. 8)	Übertragung nach	
		2017	2018	2017						2018		2019	
		EUR	EUR	EUR	EUR	EUR	EUR	EUR	EUR	EUR	EUR	EUR	EUR
		1	2	3	4	5	6	7	8	9	10	11	
27	+ Erträge aus internen Leistungsbeziehungen	0,00	0,00	0,00	0,00	0,00	0,00	0,00	0,00	0,00	0,00	0,00	
28	- Aufwendungen aus internen Leistungsbeziehungen	151.219,36	165.453,00	0,00	0,00	165.453,00	0,00	0,00	165.453,00	203.937,68	38.484,68	0,00	
29	<b>= Teilergebnis</b> (= Zeilen 26, 27, 28)	<b>-443.405,19</b>	<b>-824.345,00</b>	<b>-53.013,68</b>	<b>0,00</b>	<b>-877.358,68</b>	<b>0,00</b>	<b>0,00</b>	<b>-877.358,68</b>	<b>-537.277,62</b>	<b>340.081,06</b>	<b>-349.106,90</b>	



ProdGr/Stadt  
Prod/ProdBer  
Tprod/ProdGru  
KSt/Prod

V  
V09  
V09511  
V095111

Bad Münstereifel  
Räumliche Planung und Entwicklung  
Räumliche Planung und Entwicklung  
Räumliche Planung, städtebauliche Verträge

### Teilfinanzrechnung A. Zahlungsnachweis

	Einzahlungs- und Auszahlungsarten	Ergebnis	Ansatz	Übertragung aus	unterjährige Veränderung (Nachtrag)	Fort-geschriebe-nerAnsatz 2018	Üpl/apl	Inanspruch-nahme Deckung-kreise	veränderter Ansatz	Ist-Ergebnis 2018	Vergleich veränderter Ansatz/Ist (Sp. 9 ./Sp. 8)	Übertragung nach 2019	
		2017	2018	2017									
		EUR	EUR	EUR	EUR	EUR	EUR	EUR	EUR	EUR	EUR	EUR	EUR
		1	2	3	4	5	6	7	8	9	10	11	
1	Steuern und ähnliche Abgaben	0,00	0,00	0,00	0,00	0,00	0,00	0,00	0,00	0,00	0,00	0,00	
2	Zuwendungen und allgemeine Umlagen	0,00	0,00	0,00	0,00	0,00	0,00	0,00	0,00	9.192,00	9.192,00	0,00	
3	Sonstige Transfereinzahlungen	0,00	0,00	0,00	0,00	0,00	0,00	0,00	0,00	0,00	0,00	0,00	
4	Öffentlich-rechtliche Leistungsentgelte	0,00	0,00	0,00	0,00	0,00	0,00	0,00	0,00	0,00	0,00	0,00	
5	Privatrechtliche Leistungsentgelte	0,00	10.000,00	0,00	0,00	10.000,00	0,00	0,00	10.000,00	0,00	-10.000,00	0,00	
6	Kostenerstattungen, Kostenumlagen	0,00	0,00	0,00	0,00	0,00	0,00	0,00	0,00	0,00	0,00	0,00	
7	Sonstige Einzahlungen	3.734,61	0,00	0,00	0,00	0,00	0,00	0,00	0,00	7.554,13	7.554,13	0,00	
8	Zinsen und sonstige Finanzeinzahlungen	0,00	0,00	0,00	0,00	0,00	0,00	0,00	0,00	0,00	0,00	0,00	
9	<b>Einzahlungen aus laufender Verwaltungstätigkeit</b>	<b>3.734,61</b>	<b>10.000,00</b>	<b>0,00</b>	<b>0,00</b>	<b>10.000,00</b>	<b>0,00</b>	<b>0,00</b>	<b>10.000,00</b>	<b>16.746,13</b>	<b>6.746,13</b>	<b>0,00</b>	
10	Personalauszahlungen	117.509,58	172.200,00	0,00	0,00	172.200,00	0,00	0,00	172.200,00	158.288,02	-13.911,98	0,00	
11	Versorgungsauszahlungen	46.403,51	42.137,00	0,00	0,00	42.137,00	0,00	0,00	42.137,00	52.600,13	10.463,13	0,00	
12	Auszahlungen für Sach- und Dienstleistungen	3.565,54	46.750,00	0,00	0,00	46.750,00	0,00	0,00	46.750,00	7.309,58	-39.440,42	0,00	
13	Zinsen und sonstige Finanzauszahlungen	0,00	0,00	0,00	0,00	0,00	0,00	0,00	0,00	0,00	0,00	0,00	
14	Transferauszahlungen	0,00	0,00	0,00	0,00	0,00	0,00	0,00	0,00	0,00	0,00	0,00	
15	Sonstige Auszahlungen	97.136,14	329.650,00	3.302,25	0,00	332.952,25	0,00	0,00	332.952,25	62.904,98	-270.047,27	203.076,66	
16	<b>Auszahlungen aus laufender Verwaltungstätigkeit</b>	<b>264.614,77</b>	<b>590.737,00</b>	<b>3.302,25</b>	<b>0,00</b>	<b>594.039,25</b>	<b>0,00</b>	<b>0,00</b>	<b>594.039,25</b>	<b>281.102,71</b>	<b>-312.936,54</b>	<b>203.076,66</b>	
17	<b>Saldo aus laufender Verwaltungstätigkeit</b>	<b>-260.880,16</b>	<b>-580.737,00</b>	<b>-3.302,25</b>	<b>0,00</b>	<b>-584.039,25</b>	<b>0,00</b>	<b>0,00</b>	<b>-584.039,25</b>	<b>-264.356,58</b>	<b>319.682,67</b>	<b>-203.076,66</b>	
<b>Investitionstätigkeit</b>													
<b>Einzahlungen</b>													
18	aus Zuwendungen für Investitionsmaßnahmen	0,00	0,00	0,00	0,00	0,00	0,00	0,00	0,00	0,00	0,00	0,00	
19	aus der Veräußerung von Sachanlagen	0,00	0,00	0,00	0,00	0,00	0,00	0,00	0,00	0,00	0,00	0,00	
20	aus der Veräußerung von Finanzanlagen	0,00	0,00	0,00	0,00	0,00	0,00	0,00	0,00	0,00	0,00	0,00	
21	aus Beiträgen und ähnlichen Entgelten	0,00	0,00	0,00	0,00	0,00	0,00	0,00	0,00	0,00	0,00	0,00	
22	Sonstige Investitionseinzahlungen	0,00	0,00	0,00	0,00	0,00	0,00	0,00	0,00	0,00	0,00	0,00	
23	<b>Summe:</b> (invest. Einzahlungen)	<b>0,00</b>	<b>0,00</b>	<b>0,00</b>	<b>0,00</b>	<b>0,00</b>	<b>0,00</b>	<b>0,00</b>	<b>0,00</b>	<b>0,00</b>	<b>0,00</b>	<b>0,00</b>	
<b>Auszahlungen</b>													
24	für den Erwerb von Grundstücken und Gebäuden	0,00	0,00	0,00	0,00	0,00	0,00	0,00	0,00	0,00	0,00	0,00	
25	für Baumaßnahmen	0,00	0,00	0,00	0,00	0,00	0,00	0,00	0,00	0,00	0,00	0,00	
26	für den Erwerb von beweglichem Anlagevermögen	0,00	0,00	3.927,00	0,00	3.927,00	0,00	0,00	3.927,00	0,00	-3.927,00	3.927,00	

ProdGr/Stadt  
 Prod/ProdBer  
 Tprod/ProdGru  
 KSt/Prod

V  
 V09  
 V09511  
 V095111

Bad Münstereifel  
 Räumliche Planung und Entwicklung  
 Räumliche Planung und Entwicklung  
 Räumliche Planung, städtebauliche Verträge



### Teilfinanzrechnung A. Zahlungsnachweis

	Einzahlungs- und Auszahlungsarten	Ergebnis	Ansatz	Übertragung aus	unterjährige Veränderung (Nachtrag)	Fort- geschriebe- ner Ansatz 2018	Üpl/apl	Inanspruch- nahme Deckung- kreise	veränderter Ansatz	Ist- Ergebnis	Vergleich veränderter Ansatz/Ist (Sp. 9 ./Sp. 8)	Übertragung nach
		2017	2018	2017						2018		2019
		EUR	EUR	EUR	EUR	EUR	EUR	EUR	EUR	EUR	EUR	EUR
		1	2	3	4	5	6	7	8	9	10	11
27	für den Erwerb von Finanzanlagen	0,00	0,00	0,00	0,00	0,00	0,00	0,00	0,00	0,00	0,00	0,00
28	von aktivierbaren Zuwendungen	0,00	0,00	0,00	0,00	0,00	0,00	0,00	0,00	0,00	0,00	0,00
29	Sonstige Investitionsauszahlungen	0,00	0,00	0,00	0,00	0,00	0,00	0,00	0,00	0,00	0,00	0,00
30	<b>Summe:</b> (invest. Auszahlungen)	<b>0,00</b>	<b>0,00</b>	<b>3.927,00</b>	<b>0,00</b>	<b>3.927,00</b>	<b>0,00</b>	<b>0,00</b>	<b>3.927,00</b>	<b>0,00</b>	<b>-3.927,00</b>	<b>3.927,00</b>
31	<b>Saldo:</b> <b>der Investitionstätigkeit</b> (Einzahlungen ./ Auszahlungen)	<b>0,00</b>	<b>0,00</b>	<b>-3.927,00</b>	<b>0,00</b>	<b>-3.927,00</b>	<b>0,00</b>	<b>0,00</b>	<b>-3.927,00</b>	<b>0,00</b>	<b>3.927,00</b>	<b>-3.927,00</b>



### Teilergebnisrechnung

Ertrags- und Aufwandsarten		Ergebnis	Ansatz	Übertragung	unterjährige	Fort-	Üpl/apl	Inanspruch-	veränderter	Ist-	Vergleich	Übertragung
		2017	2018	aus	Veränderung	geschriebe-		nahme	Ansatz	Ergebnis	veränderter	nach
		EUR	EUR	2017	(Nachtrag)	nerAnsatz	EUR	Deckung-	EUR	EUR	Ansatz/Ist	2019
		1	2	3	4	5	6	7	8	9	10	11
1	Steuern und ähnliche Abgaben	0,00	0,00	0,00	0,00	0,00	0,00	0,00	0,00	0,00	0,00	0,00
2	+ Zuwendungen und allgemeine Umlagen	1.784,00	117.280,00	0,00	0,00	117.280,00	0,00	0,00	117.280,00	5.766,12	-111.513,88	0,00
3	+ Sonstige Transfererträge	0,00	0,00	0,00	0,00	0,00	0,00	0,00	0,00	0,00	0,00	0,00
4	+ Öffentlich-rechtliche Leistungsentgelte	18.758,85	11.000,00	0,00	0,00	11.000,00	0,00	0,00	11.000,00	11.870,39	870,39	0,00
5	+ Privatrechtliche Leistungsentgelte	0,00	0,00	0,00	0,00	0,00	0,00	0,00	0,00	0,00	0,00	0,00
6	+ Kostenerstattungen und Kostenumlagen	0,00	0,00	0,00	0,00	0,00	0,00	0,00	0,00	0,00	0,00	0,00
7	+ Sonstige ordentliche Erträge	16.537,86	1,00	0,00	0,00	1,00	0,00	0,00	1,00	104.382,60	104.381,60	0,00
8	+ Aktivierte Eigenleistungen	0,00	0,00	0,00	0,00	0,00	0,00	0,00	0,00	0,00	0,00	0,00
9	+/- Bestandsveränderungen	0,00	0,00	0,00	0,00	0,00	0,00	0,00	0,00	0,00	0,00	0,00
10	<b>= Ordentliche Erträge</b>	<b>37.080,71</b>	<b>128.281,00</b>	<b>0,00</b>	<b>0,00</b>	<b>128.281,00</b>	<b>0,00</b>	<b>0,00</b>	<b>128.281,00</b>	<b>122.019,11</b>	<b>-6.261,89</b>	<b>0,00</b>
11	- Personalaufwendungen	74.175,04	88.926,00	0,00	0,00	88.926,00	0,00	0,00	88.926,00	77.433,33	-11.492,67	0,00
12	- Versorgungsaufwendungen	60.382,65	25.932,00	0,00	0,00	25.932,00	0,00	0,00	25.932,00	98.000,34	72.068,34	0,00
13	- Aufwendungen für Sach- und Dienstleistungen	118.810,81	222.974,00	0,00	0,00	222.974,00	0,00	0,00	222.974,00	5.678,00	-217.296,00	171.000,00
14	- Bilanzielle Abschreibungen	8.024,00	8.020,00	0,00	0,00	8.020,00	0,00	0,00	8.020,00	8.024,00	4,00	0,00
15	- Transferaufwendungen	0,00	30.000,00	0,00	0,00	30.000,00	0,00	0,00	30.000,00	20.000,00	-10.000,00	0,00
16	- Sonstige ordentliche Aufwendungen	7.351,18	12.100,00	0,00	0,00	12.100,00	0,00	0,00	12.100,00	4.967,42	-7.132,58	0,00
17	<b>= Ordentliche Aufwendungen</b>	<b>268.743,68</b>	<b>387.952,00</b>	<b>0,00</b>	<b>0,00</b>	<b>387.952,00</b>	<b>0,00</b>	<b>0,00</b>	<b>387.952,00</b>	<b>214.103,09</b>	<b>-173.848,91</b>	<b>171.000,00</b>
18	<b>= Ordentliches Ergebnis</b> (= Zeilen 10 und 17)	<b>-231.662,97</b>	<b>-259.671,00</b>	<b>0,00</b>	<b>0,00</b>	<b>-259.671,00</b>	<b>0,00</b>	<b>0,00</b>	<b>-259.671,00</b>	<b>-92.083,98</b>	<b>167.587,02</b>	<b>-171.000,00</b>
19	+ Finanzerträge	0,00	0,00	0,00	0,00	0,00	0,00	0,00	0,00	0,00	0,00	0,00
20	- Zinsen und sonstige Finanzaufwendungen	0,00	0,00	0,00	0,00	0,00	0,00	0,00	0,00	0,00	0,00	0,00
21	<b>= Finanzergebnis</b> (= Zeilen 19 und 20)	<b>0,00</b>	<b>0,00</b>	<b>0,00</b>	<b>0,00</b>	<b>0,00</b>	<b>0,00</b>	<b>0,00</b>	<b>0,00</b>	<b>0,00</b>	<b>0,00</b>	<b>0,00</b>
22	<b>= Ergebnis der laufenden Verwaltungstätigkeit</b> (= Zeilen 18 und 21)	<b>-231.662,97</b>	<b>-259.671,00</b>	<b>0,00</b>	<b>0,00</b>	<b>-259.671,00</b>	<b>0,00</b>	<b>0,00</b>	<b>-259.671,00</b>	<b>-92.083,98</b>	<b>167.587,02</b>	<b>-171.000,00</b>
23	+ Außerordentliche Erträge	0,00	0,00	0,00	0,00	0,00	0,00	0,00	0,00	0,00	0,00	0,00
24	- Außerordentliche Aufwendungen	0,00	0,00	0,00	0,00	0,00	0,00	0,00	0,00	0,00	0,00	0,00
25	<b>= Außerordentliches Ergebnis</b> (= Zeilen 23 und 24)	<b>0,00</b>	<b>0,00</b>	<b>0,00</b>	<b>0,00</b>	<b>0,00</b>	<b>0,00</b>	<b>0,00</b>	<b>0,00</b>	<b>0,00</b>	<b>0,00</b>	<b>0,00</b>
26	<b>= Ergebnis -vor Berücksichtigung der internen Leistungsbeziehungen-</b> (= Zeilen 22 und 25)	<b>-231.662,97</b>	<b>-259.671,00</b>	<b>0,00</b>	<b>0,00</b>	<b>-259.671,00</b>	<b>0,00</b>	<b>0,00</b>	<b>-259.671,00</b>	<b>-92.083,98</b>	<b>167.587,02</b>	<b>-171.000,00</b>



### Teilergebnisrechnung

Ertrags- und Aufwandsarten		Ergebnis	Ansatz	Übertragung aus	unterjährige Veränderung (Nachtrag)	Fort- geschriebe- ner Ansatz 2018	Üpl/apl	Inanspruch- nahme Deckung- kreise	veränderter Ansatz	Ist- Ergebnis	Vergleich veränderter Ansatz/Ist (Sp. 9 ./Sp. 8)	Übertragung nach	
		2017	2018	2017						2018		2019	
		EUR	EUR	EUR	EUR	EUR	EUR	EUR	EUR	EUR	EUR	EUR	EUR
		1	2	3	4	5	6	7	8	9	10	11	
27	+ Erträge aus internen Leistungsbeziehungen	0,00	0,00	0,00	0,00	0,00	0,00	0,00	0,00	0,00	0,00	0,00	
28	- Aufwendungen aus internen Leistungsbeziehungen	80.007,92	78.198,00	0,00	0,00	78.198,00	0,00	0,00	78.198,00	96.331,33	18.133,33	0,00	
29	<b>= Teilergebnis</b> (= Zeilen 26, 27, 28)	<b>-311.670,89</b>	<b>-337.869,00</b>	<b>0,00</b>	<b>0,00</b>	<b>-337.869,00</b>	<b>0,00</b>	<b>0,00</b>	<b>-337.869,00</b>	<b>-188.415,31</b>	<b>149.453,69</b>	<b>-171.000,00</b>	



**Teilfinanzrechnung  
A. Zahlungsnachweis**

	Einzahlungs- und Auszahlungsarten	Ergebnis	Ansatz	Übertragung aus	unterjährige Veränderung (Nachtrag)	Fort-geschriebe-nerAnsatz 2018	Üpl/apl	Inanspruch-nahme Deckung-kreise	veränderter Ansatz	Ist-Ergebnis	Vergleich veränderter Ansatz/Ist (Sp. 9 ./Sp. 8)	Übertragung nach	
		2017	2018	2017						2018		2019	
		EUR	EUR	EUR	EUR	EUR	EUR	EUR	EUR	EUR	EUR	EUR	EUR
		1	2	3	4	5	6	7	8	9	10	11	
1	Steuern und ähnliche Abgaben	0,00	0,00	0,00	0,00	0,00	0,00	0,00	0,00	0,00	0,00	0,00	
2	Zuwendungen und allgemeine Umlagen	0,00	115.500,00	0,00	0,00	115.500,00	0,00	0,00	115.500,00	35.500,00	-80.000,00	0,00	
3	Sonstige Transfereinzahlungen	0,00	0,00	0,00	0,00	0,00	0,00	0,00	0,00	0,00	0,00	0,00	
4	Öffentlich-rechtliche Leistungsentgelte	18.103,16	11.000,00	0,00	0,00	11.000,00	0,00	0,00	11.000,00	12.526,08	1.526,08	0,00	
5	Privatrechtliche Leistungsentgelte	0,00	0,00	0,00	0,00	0,00	0,00	0,00	0,00	0,00	0,00	0,00	
6	Kostenerstattungen, Kostenumlagen	0,00	0,00	0,00	0,00	0,00	0,00	0,00	0,00	0,00	0,00	0,00	
7	Sonstige Einzahlungen	1.629,06	1,00	0,00	0,00	1,00	0,00	0,00	1,00	0,00	-1,00	0,00	
8	Zinsen und sonstige Finanzeinzahlungen	0,00	0,00	0,00	0,00	0,00	0,00	0,00	0,00	0,00	0,00	0,00	
9	<b>Einzahlungen aus laufender Verwaltungstätigkeit</b>	<b>19.732,22</b>	<b>126.501,00</b>	<b>0,00</b>	<b>0,00</b>	<b>126.501,00</b>	<b>0,00</b>	<b>0,00</b>	<b>126.501,00</b>	<b>48.026,08</b>	<b>-78.474,92</b>	<b>0,00</b>	
10	Personalauszahlungen	57.190,81	64.265,00	0,00	0,00	64.265,00	0,00	0,00	64.265,00	70.984,63	6.719,63	0,00	
11	Versorgungsauszahlungen	37.446,21	35.360,00	0,00	0,00	35.360,00	0,00	0,00	35.360,00	44.875,39	9.515,39	0,00	
12	Auszahlungen für Sach- und Dienstleistungen	1.781,81	222.974,00	0,00	0,00	222.974,00	0,00	0,00	222.974,00	56.619,37	-166.354,63	171.333,01	
13	Zinsen und sonstige Finanzauszahlungen	0,00	0,00	0,00	0,00	0,00	0,00	0,00	0,00	0,00	0,00	0,00	
14	Transferauszahlungen	0,00	30.000,00	0,00	0,00	30.000,00	0,00	0,00	30.000,00	6.570,47	-23.429,53	1.393,77	
15	Sonstige Auszahlungen	6.455,98	12.100,00	0,00	0,00	12.100,00	0,00	0,00	12.100,00	3.337,55	-8.762,45	0,00	
16	<b>Auszahlungen aus laufender Verwaltungstätigkeit</b>	<b>102.874,81</b>	<b>364.699,00</b>	<b>0,00</b>	<b>0,00</b>	<b>364.699,00</b>	<b>0,00</b>	<b>0,00</b>	<b>364.699,00</b>	<b>182.387,41</b>	<b>-182.311,59</b>	<b>172.726,78</b>	
17	<b>Saldo aus laufender Verwaltungstätigkeit</b>	<b>-83.142,59</b>	<b>-238.198,00</b>	<b>0,00</b>	<b>0,00</b>	<b>-238.198,00</b>	<b>0,00</b>	<b>0,00</b>	<b>-238.198,00</b>	<b>-134.361,33</b>	<b>103.836,67</b>	<b>-172.726,78</b>	
<b>Investitionstätigkeit</b>													
<b>Einzahlungen</b>													
18	aus Zuwendungen für Investitionsmaßnahmen	0,00	0,00	0,00	0,00	0,00	0,00	0,00	0,00	0,00	0,00	0,00	
19	aus der Veräußerung von Sachanlagen	0,00	0,00	0,00	0,00	0,00	0,00	0,00	0,00	0,00	0,00	0,00	
20	aus der Veräußerung von Finanzanlagen	0,00	0,00	0,00	0,00	0,00	0,00	0,00	0,00	0,00	0,00	0,00	
21	aus Beiträgen und ähnlichen Entgelten	0,00	0,00	0,00	0,00	0,00	0,00	0,00	0,00	0,00	0,00	0,00	
22	Sonstige Investitionseinzahlungen	0,00	0,00	0,00	0,00	0,00	0,00	0,00	0,00	0,00	0,00	0,00	
23	<b>Summe:</b> (invest. Einzahlungen)	<b>0,00</b>	<b>0,00</b>	<b>0,00</b>	<b>0,00</b>	<b>0,00</b>	<b>0,00</b>	<b>0,00</b>	<b>0,00</b>	<b>0,00</b>	<b>0,00</b>	<b>0,00</b>	
<b>Auszahlungen</b>													
24	für den Erwerb von Grundstücken und Gebäuden	0,00	0,00	0,00	0,00	0,00	0,00	0,00	0,00	0,00	0,00	0,00	
25	für Baumaßnahmen	0,00	0,00	0,00	0,00	0,00	0,00	0,00	0,00	0,00	0,00	0,00	
26	für den Erwerb von beweglichem Anlagevermögen	0,00	0,00	0,00	0,00	0,00	0,00	0,00	0,00	0,00	0,00	0,00	



**Teilfinanzrechnung  
A. Zahlungsnachweis**

Einzahlungs- und Auszahlungsarten		Ergebnis	Ansatz	Übertragung aus	unterjährige Veränderung (Nachtrag)	Fort- geschriebe- ner Ansatz 2018	Üpl/apl	Inanspruch- nahme Deckung- kreise	veränderter Ansatz	Ist- Ergebnis	Vergleich veränderter Ansatz/Ist (Sp. 9 ./Sp. 8)	Übertragung nach	
		2017	2018	2017						2018		2019	
		EUR	EUR	EUR	EUR	EUR	EUR	EUR	EUR	EUR	EUR	EUR	EUR
		1	2	3	4	5	6	7	8	9	10	11	
27	für den Erwerb von Finanzanlagen	0,00	0,00	0,00	0,00	0,00	0,00	0,00	0,00	0,00	0,00	0,00	
28	von aktivierbaren Zuwendungen	0,00	0,00	0,00	0,00	0,00	0,00	0,00	0,00	0,00	0,00	0,00	
29	Sonstige Investitionsauszahlungen	0,00	0,00	0,00	0,00	0,00	0,00	0,00	0,00	0,00	0,00	0,00	
30	<b>Summe:</b> (invest. Auszahlungen)	<b>0,00</b>	<b>0,00</b>	<b>0,00</b>	<b>0,00</b>	<b>0,00</b>	<b>0,00</b>	<b>0,00</b>	<b>0,00</b>	<b>0,00</b>	<b>0,00</b>	<b>0,00</b>	
31	<b>Saldo:</b> <b>der Investitionstätigkeit</b> (Einzahlungen ./ Auszahlungen)	<b>0,00</b>	<b>0,00</b>	<b>0,00</b>	<b>0,00</b>	<b>0,00</b>	<b>0,00</b>	<b>0,00</b>	<b>0,00</b>	<b>0,00</b>	<b>0,00</b>	<b>0,00</b>	



ProdGr/Stadt  
Prod/ProdBer  
Tprod/ProdGru  
KSt/Prod

V  
V10  
V10521  
V105211

Bad Münstereifel  
Bauen und Wohnen  
Bau- und Grundstücksordnung  
Beteiligung am Baugenehmigungsverfahren

### Teilergebnisrechnung

Ertrags- und Aufwandsarten		Ergebnis	Ansatz	Übertragung	unterjährige	Fort-	Üpl/apl	Inanspruch-	veränderter	Ist-	Vergleich	Übertragung
		2017	2018	aus	Veränderung	geschriebe-		nahme	Ansatz	Ergebnis	veränderter	nach
		EUR	EUR	2017	(Nachtrag)	nerAnsatz		Deckung-	veränderter	2018	Ansatz/Ist	2019
		1	2	3	EUR	2018	EUR	kreise	EUR	EUR	(Sp. 9 ./Sp. 8)	EUR
1	Steuern und ähnliche Abgaben	0,00	0,00	0,00	0,00	0,00	0,00	0,00	0,00	0,00	0,00	0,00
2	+ Zuwendungen und allgemeine Umlagen	0,00	0,00	0,00	0,00	0,00	0,00	0,00	0,00	0,00	0,00	0,00
3	+ Sonstige Transfererträge	0,00	0,00	0,00	0,00	0,00	0,00	0,00	0,00	0,00	0,00	0,00
4	+ Öffentlich-rechtliche Leistungsentgelte	10.358,49	6.000,00	0,00	0,00	6.000,00	0,00	0,00	6.000,00	10.878,56	4.878,56	0,00
5	+ Privatrechtliche Leistungsentgelte	0,00	0,00	0,00	0,00	0,00	0,00	0,00	0,00	0,00	0,00	0,00
6	+ Kostenerstattungen und Kostenumlagen	0,00	0,00	0,00	0,00	0,00	0,00	0,00	0,00	0,00	0,00	0,00
7	+ Sonstige ordentliche Erträge	13.580,90	0,00	0,00	0,00	0,00	0,00	0,00	0,00	0,00	0,00	0,00
8	+ Aktivierte Eigenleistungen	0,00	0,00	0,00	0,00	0,00	0,00	0,00	0,00	0,00	0,00	0,00
9	+/- Bestandsveränderungen	0,00	0,00	0,00	0,00	0,00	0,00	0,00	0,00	0,00	0,00	0,00
10	<b>= Ordentliche Erträge</b>	<b>23.939,39</b>	<b>6.000,00</b>	<b>0,00</b>	<b>0,00</b>	<b>6.000,00</b>	<b>0,00</b>	<b>0,00</b>	<b>6.000,00</b>	<b>10.878,56</b>	<b>4.878,56</b>	<b>0,00</b>
11	- Personalaufwendungen	66.509,69	78.486,00	0,00	0,00	78.486,00	0,00	0,00	78.486,00	70.345,92	-8.140,08	0,00
12	- Versorgungsaufwendungen	55.004,47	22.969,00	0,00	0,00	22.969,00	0,00	0,00	22.969,00	89.919,73	66.950,73	0,00
13	- Aufwendungen für Sach- und Dienstleistungen	0,00	0,00	0,00	0,00	0,00	0,00	0,00	0,00	0,00	0,00	0,00
14	- Bilanzielle Abschreibungen	0,00	0,00	0,00	0,00	0,00	0,00	0,00	0,00	0,00	0,00	0,00
15	- Transferaufwendungen	0,00	0,00	0,00	0,00	0,00	0,00	0,00	0,00	0,00	0,00	0,00
16	- Sonstige ordentliche Aufwendungen	5.624,68	8.983,00	0,00	0,00	8.983,00	0,00	0,00	8.983,00	3.229,20	-5.753,80	0,00
17	<b>= Ordentliche Aufwendungen</b>	<b>127.138,84</b>	<b>110.438,00</b>	<b>0,00</b>	<b>0,00</b>	<b>110.438,00</b>	<b>0,00</b>	<b>0,00</b>	<b>110.438,00</b>	<b>163.494,85</b>	<b>53.056,85</b>	<b>0,00</b>
18	<b>= Ordentliches Ergebnis</b> (= Zeilen 10 und 17)	<b>-103.199,45</b>	<b>-104.438,00</b>	<b>0,00</b>	<b>0,00</b>	<b>-104.438,00</b>	<b>0,00</b>	<b>0,00</b>	<b>-104.438,00</b>	<b>-152.616,29</b>	<b>-48.178,29</b>	<b>0,00</b>
19	+ Finanzerträge	0,00	0,00	0,00	0,00	0,00	0,00	0,00	0,00	0,00	0,00	0,00
20	- Zinsen und sonstige Finanzaufwendungen	0,00	0,00	0,00	0,00	0,00	0,00	0,00	0,00	0,00	0,00	0,00
21	<b>= Finanzergebnis</b> (= Zeilen 19 und 20)	<b>0,00</b>	<b>0,00</b>	<b>0,00</b>	<b>0,00</b>	<b>0,00</b>	<b>0,00</b>	<b>0,00</b>	<b>0,00</b>	<b>0,00</b>	<b>0,00</b>	<b>0,00</b>
22	<b>= Ergebnis der laufenden Verwaltungstätigkeit</b> (= Zeilen 18 und 21)	<b>-103.199,45</b>	<b>-104.438,00</b>	<b>0,00</b>	<b>0,00</b>	<b>-104.438,00</b>	<b>0,00</b>	<b>0,00</b>	<b>-104.438,00</b>	<b>-152.616,29</b>	<b>-48.178,29</b>	<b>0,00</b>
23	+ Außerordentliche Erträge	0,00	0,00	0,00	0,00	0,00	0,00	0,00	0,00	0,00	0,00	0,00
24	- Außerordentliche Aufwendungen	0,00	0,00	0,00	0,00	0,00	0,00	0,00	0,00	0,00	0,00	0,00
25	<b>= Außerordentliches Ergebnis</b> (= Zeilen 23 und 24)	<b>0,00</b>	<b>0,00</b>	<b>0,00</b>	<b>0,00</b>	<b>0,00</b>	<b>0,00</b>	<b>0,00</b>	<b>0,00</b>	<b>0,00</b>	<b>0,00</b>	<b>0,00</b>
26	<b>= Ergebnis -vor Berücksichtigung der internen Leistungsbeziehungen-</b> (= Zeilen 22 und 25)	<b>-103.199,45</b>	<b>-104.438,00</b>	<b>0,00</b>	<b>0,00</b>	<b>-104.438,00</b>	<b>0,00</b>	<b>0,00</b>	<b>-104.438,00</b>	<b>-152.616,29</b>	<b>-48.178,29</b>	<b>0,00</b>

ProdGr/Stadt V Bad Münstereifel  
 Prod/ProdBer V10 Bauen und Wohnen  
 Tprod/ProdGru V10521 Bau- und Grundstücksordnung  
 KSt/Prod V105211 Beteiligung am Baugenehmigungsverfahren



### Teilergebnisrechnung

Ertrags- und Aufwandsarten		Ergebnis	Ansatz	Übertragung aus	unterjährige Veränderung (Nachtrag)	Fortgeschriebener Ansatz 2018	Üpl/apl	Inanspruchnahme Deckungskreise	veränderter Ansatz	Ist-Ergebnis	Vergleich veränderter Ansatz/Ist (Sp. 9 ./Sp. 8)	Übertragung nach	
		2017	2018	2017						2018		2019	
		EUR	EUR	EUR	EUR	EUR	EUR	EUR	EUR	EUR	EUR	EUR	EUR
		1	2	3	4	5	6	7	8	9	10	11	
27	+ Erträge aus internen Leistungsbeziehungen	0,00	0,00	0,00	0,00	0,00	0,00	0,00	0,00	0,00	0,00	0,00	
28	- Aufwendungen aus internen Leistungsbeziehungen	59.445,89	56.086,00	0,00	0,00	56.086,00	0,00	0,00	56.086,00	76.549,86	20.463,86	0,00	
29	<b>= Teilergebnis</b> (= Zeilen 26, 27, 28)	<b>-162.645,34</b>	<b>-160.524,00</b>	<b>0,00</b>	<b>0,00</b>	<b>-160.524,00</b>	<b>0,00</b>	<b>0,00</b>	<b>-160.524,00</b>	<b>-229.166,15</b>	<b>-68.642,15</b>	<b>0,00</b>	



ProdGr/Stadt  
 Prod/ProdBer  
 Tprod/ProdGru  
 KSt/Prod

V  
 V10  
 V10521  
 V105211

Bad Münstereifel  
 Bauen und Wohnen  
 Bau- und Grundstücksordnung  
 Beteiligung am Baugenehmigungsverfahren

### Teilfinanzrechnung A. Zahlungsnachweis

	Einzahlungs- und Auszahlungsarten	Ergebnis	Ansatz	Übertragung aus	unterjährige Veränderung (Nachtrag)	Fort-geschriebe-nerAnsatz 2018	Üpl/apl	Inanspruch-nahme Deckung-kreise	veränderter Ansatz	Ist-Ergebnis 2018	Vergleich veränderter Ansatz/Ist (Sp. 9 ./Sp. 8)	Übertragung nach 2019
		2017	2018	2017								
		EUR	EUR	EUR	EUR	EUR	EUR	EUR	EUR	EUR	EUR	EUR
		1	2	3	4	5	6	7	8	9	10	11
1	Steuern und ähnliche Abgaben	0,00	0,00	0,00	0,00	0,00	0,00	0,00	0,00	0,00	0,00	0,00
2	Zuwendungen und allgemeine Umlagen	0,00	0,00	0,00	0,00	0,00	0,00	0,00	0,00	0,00	0,00	0,00
3	Sonstige Transfereinzahlungen	0,00	0,00	0,00	0,00	0,00	0,00	0,00	0,00	0,00	0,00	0,00
4	Öffentlich-rechtliche Leistungsentgelte	10.358,49	6.000,00	0,00	0,00	6.000,00	0,00	0,00	6.000,00	10.878,56	4.878,56	0,00
5	Privatrechtliche Leistungsentgelte	0,00	0,00	0,00	0,00	0,00	0,00	0,00	0,00	0,00	0,00	0,00
6	Kostenerstattungen, Kostenumlagen	0,00	0,00	0,00	0,00	0,00	0,00	0,00	0,00	0,00	0,00	0,00
7	Sonstige Einzahlungen	0,00	0,00	0,00	0,00	0,00	0,00	0,00	0,00	0,00	0,00	0,00
8	Zinsen und sonstige Finanzeinzahlungen	0,00	0,00	0,00	0,00	0,00	0,00	0,00	0,00	0,00	0,00	0,00
9	<b>Einzahlungen aus laufender Verwaltungstätigkeit</b>	<b>10.358,49</b>	<b>6.000,00</b>	<b>0,00</b>	<b>0,00</b>	<b>6.000,00</b>	<b>0,00</b>	<b>0,00</b>	<b>6.000,00</b>	<b>10.878,56</b>	<b>4.878,56</b>	<b>0,00</b>
10	Personalauszahlungen	51.753,81	56.643,00	0,00	0,00	56.643,00	0,00	0,00	56.643,00	65.158,24	8.515,24	0,00
11	Versorgungsauszahlungen	34.110,94	31.319,00	0,00	0,00	31.319,00	0,00	0,00	31.319,00	41.175,19	9.856,19	0,00
12	Auszahlungen für Sach- und Dienstleistungen	0,00	0,00	0,00	0,00	0,00	0,00	0,00	0,00	0,00	0,00	0,00
13	Zinsen und sonstige Finanzauszahlungen	0,00	0,00	0,00	0,00	0,00	0,00	0,00	0,00	0,00	0,00	0,00
14	Transferauszahlungen	0,00	0,00	0,00	0,00	0,00	0,00	0,00	0,00	0,00	0,00	0,00
15	Sonstige Auszahlungen	4.770,63	8.983,00	0,00	0,00	8.983,00	0,00	0,00	8.983,00	1.652,20	-7.330,80	0,00
16	<b>Auszahlungen aus laufender Verwaltungstätigkeit</b>	<b>90.635,38</b>	<b>96.945,00</b>	<b>0,00</b>	<b>0,00</b>	<b>96.945,00</b>	<b>0,00</b>	<b>0,00</b>	<b>96.945,00</b>	<b>107.985,63</b>	<b>11.040,63</b>	<b>0,00</b>
17	<b>Saldo aus laufender Verwaltungstätigkeit</b>	<b>-80.276,89</b>	<b>-90.945,00</b>	<b>0,00</b>	<b>0,00</b>	<b>-90.945,00</b>	<b>0,00</b>	<b>0,00</b>	<b>-90.945,00</b>	<b>-97.107,07</b>	<b>-6.162,07</b>	<b>0,00</b>
<b>Investitionstätigkeit</b>												
<b>Einzahlungen</b>												
18	aus Zuwendungen für Investitionsmaßnahmen	0,00	0,00	0,00	0,00	0,00	0,00	0,00	0,00	0,00	0,00	0,00
19	aus der Veräußerung von Sachanlagen	0,00	0,00	0,00	0,00	0,00	0,00	0,00	0,00	0,00	0,00	0,00
20	aus der Veräußerung von Finanzanlagen	0,00	0,00	0,00	0,00	0,00	0,00	0,00	0,00	0,00	0,00	0,00
21	aus Beiträgen und ähnlichen Entgelten	0,00	0,00	0,00	0,00	0,00	0,00	0,00	0,00	0,00	0,00	0,00
22	Sonstige Investitionseinzahlungen	0,00	0,00	0,00	0,00	0,00	0,00	0,00	0,00	0,00	0,00	0,00
23	<b>Summe:</b> (invest. Einzahlungen)	<b>0,00</b>	<b>0,00</b>	<b>0,00</b>	<b>0,00</b>	<b>0,00</b>	<b>0,00</b>	<b>0,00</b>	<b>0,00</b>	<b>0,00</b>	<b>0,00</b>	<b>0,00</b>
<b>Auszahlungen</b>												
24	für den Erwerb von Grundstücken und Gebäuden	0,00	0,00	0,00	0,00	0,00	0,00	0,00	0,00	0,00	0,00	0,00
25	für Baumaßnahmen	0,00	0,00	0,00	0,00	0,00	0,00	0,00	0,00	0,00	0,00	0,00
26	für den Erwerb von beweglichem Anlagevermögen	0,00	0,00	0,00	0,00	0,00	0,00	0,00	0,00	0,00	0,00	0,00

ProdGr/Stadt  
 Prod/ProdBer  
 Tprod/ProdGru  
 KSt/Prod

V  
 V10  
 V10521  
 V105211

Bad Münstereifel  
 Bauen und Wohnen  
 Bau- und Grundstücksordnung  
 Beteiligung am Baugenehmigungsverfahren



### Teilfinanzrechnung A. Zahlungsnachweis

Einzahlungs- und Auszahlungsarten		Ergebnis	Ansatz	Übertragung aus	unterjährige Veränderung (Nachtrag)	Fort- geschriebe- ner Ansatz 2018	Üpl/apl	Inanspruch- nahme Deckung- kreise	veränderter Ansatz	Ist- Ergebnis	Vergleich veränderter Ansatz/Ist (Sp. 9 ./Sp. 8)	Übertragung nach	
		2017	2018	2017						2018		2019	
		EUR	EUR	EUR	EUR	EUR	EUR	EUR	EUR	EUR	EUR	EUR	EUR
		1	2	3	4	5	6	7	8	9	10	11	
27	für den Erwerb von Finanzanlagen	0,00	0,00	0,00	0,00	0,00	0,00	0,00	0,00	0,00	0,00	0,00	
28	von aktivierbaren Zuwendungen	0,00	0,00	0,00	0,00	0,00	0,00	0,00	0,00	0,00	0,00	0,00	
29	Sonstige Investitionsauszahlungen	0,00	0,00	0,00	0,00	0,00	0,00	0,00	0,00	0,00	0,00	0,00	
30	<b>Summe:</b> (invest. Auszahlungen)	<b>0,00</b>	<b>0,00</b>	<b>0,00</b>	<b>0,00</b>	<b>0,00</b>	<b>0,00</b>	<b>0,00</b>	<b>0,00</b>	<b>0,00</b>	<b>0,00</b>	<b>0,00</b>	
31	<b>Saldo:</b> <b>der Investitionstätigkeit</b> (Einzahlungen ./ Auszahlungen)	<b>0,00</b>	<b>0,00</b>	<b>0,00</b>	<b>0,00</b>	<b>0,00</b>	<b>0,00</b>	<b>0,00</b>	<b>0,00</b>	<b>0,00</b>	<b>0,00</b>	<b>0,00</b>	



ProdGr/Stadt  
Prod/ProdBer  
Tprod/ProdGru  
KSt/Prod

V  
V10  
V10523  
V105231

Bad Münstereifel  
Bauen und Wohnen  
Denkmalschutz und Denkmalpflege  
Denkmalschutz und Denkmalpflege

### Teilergebnisrechnung

Ertrags- und Aufwandsarten		Ergebnis	Ansatz	Übertragung	unterjährige	Fort-	Üpl/apl	Inanspruch-	veränderter	Ist-	Vergleich	Übertragung
		2017	2018	aus	Veränderung	geschriebe-		nahme	Ansatz	Ergebnis	veränderter	nach
		EUR	EUR	2017	(Nachtrag)	nerAnsatz		Deckung-	veränderter	2018	Ansatz/Ist	2019
		1	2	3	4	2018	EUR	kreise	Ansatz	EUR	(Sp. 9 ./Sp. 8)	EUR
1	Steuern und ähnliche Abgaben	0,00	0,00	0,00	0,00	0,00	0,00	0,00	0,00	0,00	0,00	0,00
2	+ Zuwendungen und allgemeine Umlagen	1.784,00	117.280,00	0,00	0,00	117.280,00	0,00	0,00	117.280,00	5.766,12	-111.513,88	0,00
3	+ Sonstige Transfererträge	0,00	0,00	0,00	0,00	0,00	0,00	0,00	0,00	0,00	0,00	0,00
4	+ Öffentlich-rechtliche Leistungsentgelte	8.400,36	5.000,00	0,00	0,00	5.000,00	0,00	0,00	5.000,00	991,83	-4.008,17	0,00
5	+ Privatrechtliche Leistungsentgelte	0,00	0,00	0,00	0,00	0,00	0,00	0,00	0,00	0,00	0,00	0,00
6	+ Kostenerstattungen und Kostenumlagen	0,00	0,00	0,00	0,00	0,00	0,00	0,00	0,00	0,00	0,00	0,00
7	+ Sonstige ordentliche Erträge	2.956,96	1,00	0,00	0,00	1,00	0,00	0,00	1,00	104.382,60	104.381,60	0,00
8	+ Aktivierte Eigenleistungen	0,00	0,00	0,00	0,00	0,00	0,00	0,00	0,00	0,00	0,00	0,00
9	+/- Bestandsveränderungen	0,00	0,00	0,00	0,00	0,00	0,00	0,00	0,00	0,00	0,00	0,00
10	<b>= Ordentliche Erträge</b>	<b>13.141,32</b>	<b>122.281,00</b>	<b>0,00</b>	<b>0,00</b>	<b>122.281,00</b>	<b>0,00</b>	<b>0,00</b>	<b>122.281,00</b>	<b>111.140,55</b>	<b>-11.140,45</b>	<b>0,00</b>
11	- Personalaufwendungen	7.665,35	10.440,00	0,00	0,00	10.440,00	0,00	0,00	10.440,00	7.087,41	-3.352,59	0,00
12	- Versorgungsaufwendungen	5.378,18	2.963,00	0,00	0,00	2.963,00	0,00	0,00	2.963,00	8.080,61	5.117,61	0,00
13	- Aufwendungen für Sach- und Dienstleistungen	118.810,81	222.974,00	0,00	0,00	222.974,00	0,00	0,00	222.974,00	5.678,00	-217.296,00	171.000,00
14	- Bilanzielle Abschreibungen	8.024,00	8.020,00	0,00	0,00	8.020,00	0,00	0,00	8.020,00	8.024,00	4,00	0,00
15	- Transferaufwendungen	0,00	30.000,00	0,00	0,00	30.000,00	0,00	0,00	30.000,00	20.000,00	-10.000,00	0,00
16	- Sonstige ordentliche Aufwendungen	1.726,50	3.117,00	0,00	0,00	3.117,00	0,00	0,00	3.117,00	1.738,22	-1.378,78	0,00
17	<b>= Ordentliche Aufwendungen</b>	<b>141.604,84</b>	<b>277.514,00</b>	<b>0,00</b>	<b>0,00</b>	<b>277.514,00</b>	<b>0,00</b>	<b>0,00</b>	<b>277.514,00</b>	<b>50.608,24</b>	<b>-226.905,76</b>	<b>171.000,00</b>
18	<b>= Ordentliches Ergebnis</b> (= Zeilen 10 und 17)	<b>-128.463,52</b>	<b>-155.233,00</b>	<b>0,00</b>	<b>0,00</b>	<b>-155.233,00</b>	<b>0,00</b>	<b>0,00</b>	<b>-155.233,00</b>	<b>60.532,31</b>	<b>215.765,31</b>	<b>-171.000,00</b>
19	+ Finanzerträge	0,00	0,00	0,00	0,00	0,00	0,00	0,00	0,00	0,00	0,00	0,00
20	- Zinsen und sonstige Finanzaufwendungen	0,00	0,00	0,00	0,00	0,00	0,00	0,00	0,00	0,00	0,00	0,00
21	<b>= Finanzergebnis</b> (= Zeilen 19 und 20)	<b>0,00</b>	<b>0,00</b>	<b>0,00</b>	<b>0,00</b>	<b>0,00</b>	<b>0,00</b>	<b>0,00</b>	<b>0,00</b>	<b>0,00</b>	<b>0,00</b>	<b>0,00</b>
22	<b>= Ergebnis der laufenden Verwaltungstätigkeit</b> (= Zeilen 18 und 21)	<b>-128.463,52</b>	<b>-155.233,00</b>	<b>0,00</b>	<b>0,00</b>	<b>-155.233,00</b>	<b>0,00</b>	<b>0,00</b>	<b>-155.233,00</b>	<b>60.532,31</b>	<b>215.765,31</b>	<b>-171.000,00</b>
23	+ Außerordentliche Erträge	0,00	0,00	0,00	0,00	0,00	0,00	0,00	0,00	0,00	0,00	0,00
24	- Außerordentliche Aufwendungen	0,00	0,00	0,00	0,00	0,00	0,00	0,00	0,00	0,00	0,00	0,00
25	<b>= Außerordentliches Ergebnis</b> (= Zeilen 23 und 24)	<b>0,00</b>	<b>0,00</b>	<b>0,00</b>	<b>0,00</b>	<b>0,00</b>	<b>0,00</b>	<b>0,00</b>	<b>0,00</b>	<b>0,00</b>	<b>0,00</b>	<b>0,00</b>
26	<b>= Ergebnis -vor Berücksichtigung der internen Leistungsbeziehungen-</b> (= Zeilen 22 und 25)	<b>-128.463,52</b>	<b>-155.233,00</b>	<b>0,00</b>	<b>0,00</b>	<b>-155.233,00</b>	<b>0,00</b>	<b>0,00</b>	<b>-155.233,00</b>	<b>60.532,31</b>	<b>215.765,31</b>	<b>-171.000,00</b>

ProdGr/Stadt V Bad Münstereifel  
 Prod/ProdBer V10 Bauen und Wohnen  
 Tprod/ProdGru V10523 Denkmalschutz und Denkmalpflege  
 KSt/Prod V105231 Denkmalschutz und Denkmalpflege



### Teilergebnisrechnung

Ertrags- und Aufwandsarten		Ergebnis	Ansatz	Übertragung	unterjährige	Fort-	Üpl/apl	Inanspruch-	veränderter	Ist-	Vergleich	Übertragung
		2017	2018	aus	Veränderung	geschrie-		nahme	Ansatz	Ergebnis	veränderter	nach
		EUR	EUR	2017	(Nachtrag)	ber-Ansatz		Deckung-	veränderter	2018	Ansatz/Ist	2019
		1	2	3	4	2018	EUR	kreise	Ansatz	EUR	(Sp. 9 ./Sp. 8)	EUR
		EUR	EUR	EUR	EUR	EUR	EUR	EUR	EUR	EUR	EUR	EUR
		1	2	3	4	5	6	7	8	9	10	11
27	+ Erträge aus internen Leistungsbeziehungen	0,00	0,00	0,00	0,00	0,00	0,00	0,00	0,00	0,00	0,00	0,00
28	- Aufwendungen aus internen Leistungsbeziehungen	20.562,03	22.112,00	0,00	0,00	22.112,00	0,00	0,00	22.112,00	19.781,47	-2.330,53	0,00
29	<b>= Teilergebnis</b> (= Zeilen 26, 27, 28)	<b>-149.025,55</b>	<b>-177.345,00</b>	<b>0,00</b>	<b>0,00</b>	<b>-177.345,00</b>	<b>0,00</b>	<b>0,00</b>	<b>-177.345,00</b>	<b>40.750,84</b>	<b>218.095,84</b>	<b>-171.000,00</b>



ProdGr/Stadt  
Prod/ProdBer  
Tprod/ProdGru  
KSt/Prod

V  
V10  
V10523  
V105231

Bad Münstereifel  
Bauen und Wohnen  
Denkmalschutz und Denkmalpflege  
Denkmalschutz und Denkmalpflege

### Teilfinanzrechnung A. Zahlungsnachweis

	Einzahlungs- und Auszahlungsarten	Ergebnis	Ansatz	Übertragung aus	unterjährige Veränderung (Nachtrag)	Fort-geschriebe-nerAnsatz 2018	Üpl/apl	Inanspruch-nahme Deckung-kreise	veränderter Ansatz	Ist-Ergebnis	Vergleich veränderter Ansatz/Ist (Sp. 9 ./Sp. 8)	Übertragung nach	
		2017	2018	2017						2018		2019	
		EUR	EUR	EUR	EUR	EUR	EUR	EUR	EUR	EUR	EUR	EUR	EUR
		1	2	3	4	5	6	7	8	9	10	11	
1	Steuern und ähnliche Abgaben	0,00	0,00	0,00	0,00	0,00	0,00	0,00	0,00	0,00	0,00	0,00	
2	Zuwendungen und allgemeine Umlagen	0,00	115.500,00	0,00	0,00	115.500,00	0,00	0,00	115.500,00	35.500,00	-80.000,00	0,00	
3	Sonstige Transfereinzahlungen	0,00	0,00	0,00	0,00	0,00	0,00	0,00	0,00	0,00	0,00	0,00	
4	Öffentlich-rechtliche Leistungsentgelte	7.744,67	5.000,00	0,00	0,00	5.000,00	0,00	0,00	5.000,00	1.647,52	-3.352,48	0,00	
5	Privatrechtliche Leistungsentgelte	0,00	0,00	0,00	0,00	0,00	0,00	0,00	0,00	0,00	0,00	0,00	
6	Kostenerstattungen, Kostenumlagen	0,00	0,00	0,00	0,00	0,00	0,00	0,00	0,00	0,00	0,00	0,00	
7	Sonstige Einzahlungen	1.629,06	1,00	0,00	0,00	1,00	0,00	0,00	1,00	0,00	-1,00	0,00	
8	Zinsen und sonstige Finanzeinzahlungen	0,00	0,00	0,00	0,00	0,00	0,00	0,00	0,00	0,00	0,00	0,00	
9	<b>Einzahlungen aus laufender Verwaltungstätigkeit</b>	<b>9.373,73</b>	<b>120.501,00</b>	<b>0,00</b>	<b>0,00</b>	<b>120.501,00</b>	<b>0,00</b>	<b>0,00</b>	<b>120.501,00</b>	<b>37.147,52</b>	<b>-83.353,48</b>	<b>0,00</b>	
10	Personalauszahlungen	5.437,00	7.622,00	0,00	0,00	7.622,00	0,00	0,00	7.622,00	5.826,39	-1.795,61	0,00	
11	Versorgungsauszahlungen	3.335,27	4.041,00	0,00	0,00	4.041,00	0,00	0,00	4.041,00	3.700,20	-340,80	0,00	
12	Auszahlungen für Sach- und Dienstleistungen	1.781,81	222.974,00	0,00	0,00	222.974,00	0,00	0,00	222.974,00	56.619,37	-166.354,63	171.333,01	
13	Zinsen und sonstige Finanzauszahlungen	0,00	0,00	0,00	0,00	0,00	0,00	0,00	0,00	0,00	0,00	0,00	
14	Transferauszahlungen	0,00	30.000,00	0,00	0,00	30.000,00	0,00	0,00	30.000,00	6.570,47	-23.429,53	1.393,77	
15	Sonstige Auszahlungen	1.685,35	3.117,00	0,00	0,00	3.117,00	0,00	0,00	3.117,00	1.685,35	-1.431,65	0,00	
16	<b>Auszahlungen aus laufender Verwaltungstätigkeit</b>	<b>12.239,43</b>	<b>267.754,00</b>	<b>0,00</b>	<b>0,00</b>	<b>267.754,00</b>	<b>0,00</b>	<b>0,00</b>	<b>267.754,00</b>	<b>74.401,78</b>	<b>-193.352,22</b>	<b>172.726,78</b>	
17	<b>Saldo aus laufender Verwaltungstätigkeit</b>	<b>-2.865,70</b>	<b>-147.253,00</b>	<b>0,00</b>	<b>0,00</b>	<b>-147.253,00</b>	<b>0,00</b>	<b>0,00</b>	<b>-147.253,00</b>	<b>-37.254,26</b>	<b>109.998,74</b>	<b>-172.726,78</b>	
<b>Investitionstätigkeit</b>													
<b>Einzahlungen</b>													
18	aus Zuwendungen für Investitionsmaßnahmen	0,00	0,00	0,00	0,00	0,00	0,00	0,00	0,00	0,00	0,00	0,00	
19	aus der Veräußerung von Sachanlagen	0,00	0,00	0,00	0,00	0,00	0,00	0,00	0,00	0,00	0,00	0,00	
20	aus der Veräußerung von Finanzanlagen	0,00	0,00	0,00	0,00	0,00	0,00	0,00	0,00	0,00	0,00	0,00	
21	aus Beiträgen und ähnlichen Entgelten	0,00	0,00	0,00	0,00	0,00	0,00	0,00	0,00	0,00	0,00	0,00	
22	Sonstige Investitionseinzahlungen	0,00	0,00	0,00	0,00	0,00	0,00	0,00	0,00	0,00	0,00	0,00	
23	<b>Summe:</b> (invest. Einzahlungen)	<b>0,00</b>	<b>0,00</b>	<b>0,00</b>	<b>0,00</b>	<b>0,00</b>	<b>0,00</b>	<b>0,00</b>	<b>0,00</b>	<b>0,00</b>	<b>0,00</b>	<b>0,00</b>	
<b>Auszahlungen</b>													
24	für den Erwerb von Grundstücken und Gebäuden	0,00	0,00	0,00	0,00	0,00	0,00	0,00	0,00	0,00	0,00	0,00	
25	für Baumaßnahmen	0,00	0,00	0,00	0,00	0,00	0,00	0,00	0,00	0,00	0,00	0,00	
26	für den Erwerb von beweglichem Anlagevermögen	0,00	0,00	0,00	0,00	0,00	0,00	0,00	0,00	0,00	0,00	0,00	

ProdGr/Stadt  
 Prod/ProdBer  
 Tprod/ProdGru  
 KSt/Prod

V  
 V10  
 V10523  
 V105231

Bad Münstereifel  
 Bauen und Wohnen  
 Denkmalschutz und Denkmalpflege  
 Denkmalschutz und Denkmalpflege



### Teilfinanzrechnung A. Zahlungsnachweis

	Einzahlungs- und Auszahlungsarten	Ergebnis	Ansatz	Übertragung aus	unterjährige Veränderung (Nachtrag)	Fort-geschriebe-ner Ansatz 2018	Üpl/apl	Inanspruch-nahme Deckung-kreise	veränderter Ansatz	Ist-Ergebnis	Vergleich veränderter Ansatz/Ist (Sp. 9 ./Sp. 8)	Übertragung nach
		2017	2018	2017						2018		2019
		EUR	EUR	EUR	EUR	EUR	EUR	EUR	EUR	EUR	EUR	EUR
		1	2	3	4	5	6	7	8	9	10	11
27	für den Erwerb von Finanzanlagen	0,00	0,00	0,00	0,00	0,00	0,00	0,00	0,00	0,00	0,00	0,00
28	von aktivierbaren Zuwendungen	0,00	0,00	0,00	0,00	0,00	0,00	0,00	0,00	0,00	0,00	0,00
29	Sonstige Investitionsauszahlungen	0,00	0,00	0,00	0,00	0,00	0,00	0,00	0,00	0,00	0,00	0,00
30	<b>Summe:</b> (invest. Auszahlungen)	<b>0,00</b>	<b>0,00</b>	<b>0,00</b>	<b>0,00</b>	<b>0,00</b>	<b>0,00</b>	<b>0,00</b>	<b>0,00</b>	<b>0,00</b>	<b>0,00</b>	<b>0,00</b>
31	<b>Saldo:</b> <b>der Investitionstätigkeit</b> (Einzahlungen ./ Auszahlungen)	<b>0,00</b>	<b>0,00</b>	<b>0,00</b>	<b>0,00</b>	<b>0,00</b>	<b>0,00</b>	<b>0,00</b>	<b>0,00</b>	<b>0,00</b>	<b>0,00</b>	<b>0,00</b>

### Teilfinanzrechnung B. Nachweis einzelner Investitionsmaßnahmen

Investitionsmaßnahmen	Ergebnis	Ansatz	Übertragung aus	unterjährige Veränderung (Nachtrag)	Fort-geschriebe-ner Ansatz 2018	Üpl/apl	Inanspruch-nahme Deckung-kreise	veränderter Ansatz	Ist-Ergebnis	Vergleich veränderter Ansatz/Ist (Sp. 9 ./ Sp. 8)	Übertragung nach	
	2017	2018	2017						2018		2019	
	EUR	EUR	EUR	EUR	EUR	EUR	EUR	EUR	EUR	EUR	EUR	
		1	2	3	4	5	6	7	8	9	10	11
<b>Investitionsmaßnahmen unterhalb der festgesetzten Wertgrenzen</b>												
	Summe der investiven Einzahlungen	0,00	0,00	0,00	0,00	0,00	0,00	0,00	0,00	0,00	0,00	0,00
	Summe der investiven Auszahlungen	0,00	0,00	0,00	0,00	0,00	0,00	0,00	0,00	0,00	0,00	0,00
	<b>Saldo:</b> (Einzahlungen ./ Auszahlungen)	<b>0,00</b>	<b>0,00</b>	<b>0,00</b>	<b>0,00</b>	<b>0,00</b>	<b>0,00</b>	<b>0,00</b>	<b>0,00</b>	<b>0,00</b>	<b>0,00</b>	<b>0,00</b>



### Teilergebnisrechnung

Ertrags- und Aufwandsarten		Ergebnis	Ansatz	Übertragung	unterjährige	Fort-	Üpl/apl	Inanspruch-	veränderter	Ist-	Vergleich	Übertragung
		2017	2018	aus	Veränderung	geschriebe-		nahme	Ansatz	Ergebnis	veränderter	nach
		EUR	EUR	2017	(Nachtrag)	nerAnsatz		Deckung-	Ergebnis	veränderter	Ansatz/Ist	2019
		1	2	3	4	2018	EUR	kreise	2018	(Sp. 9 ././Sp. 8)	EUR	11
1	Steuern und ähnliche Abgaben	0,00	0,00	0,00	0,00	0,00	0,00	0,00	0,00	0,00	0,00	0,00
2	+ Zuwendungen und allgemeine Umlagen	0,00	0,00	0,00	0,00	0,00	0,00	0,00	0,00	0,00	0,00	0,00
3	+ Sonstige Transfererträge	0,00	0,00	0,00	0,00	0,00	0,00	0,00	0,00	0,00	0,00	0,00
4	+ Öffentlich-rechtliche Leistungsentgelte	1.221.884,87	1.130.000,00	0,00	0,00	1.130.000,00	0,00	0,00	1.130.000,00	1.053.304,40	-76.695,60	0,00
5	+ Privatrechtliche Leistungsentgelte	23.424,21	25.160,00	0,00	0,00	25.160,00	0,00	0,00	25.160,00	22.679,44	-2.480,56	0,00
6	+ Kostenerstattungen und Kostenumlagen	0,00	0,00	0,00	0,00	0,00	0,00	0,00	0,00	0,00	0,00	0,00
7	+ Sonstige ordentliche Erträge	8.597,75	0,00	0,00	0,00	0,00	0,00	0,00	0,00	184.798,59	184.798,59	0,00
8	+ Aktivierte Eigenleistungen	0,00	0,00	0,00	0,00	0,00	0,00	0,00	0,00	0,00	0,00	0,00
9	+/- Bestandsveränderungen	0,00	0,00	0,00	0,00	0,00	0,00	0,00	0,00	0,00	0,00	0,00
10	<b>= Ordentliche Erträge</b>	<b>1.253.906,83</b>	<b>1.155.160,00</b>	<b>0,00</b>	<b>0,00</b>	<b>1.155.160,00</b>	<b>0,00</b>	<b>0,00</b>	<b>1.155.160,00</b>	<b>1.260.782,43</b>	<b>105.622,43</b>	<b>0,00</b>
11	- Personalaufwendungen	46.141,50	62.142,00	0,00	0,00	62.142,00	0,00	0,00	62.142,00	53.715,84	-8.426,16	0,00
12	- Versorgungsaufwendungen	34.822,00	18.505,00	0,00	0,00	18.505,00	0,00	0,00	18.505,00	52.528,68	34.023,68	0,00
13	- Aufwendungen für Sach- und Dienstleistungen	986.357,61	1.080.930,00	0,00	0,00	1.080.930,00	0,00	0,00	1.080.930,00	982.759,81	-98.170,19	0,00
14	- Bilanzielle Abschreibungen	412,00	240,00	0,00	0,00	240,00	0,00	0,00	240,00	239,00	-1,00	0,00
15	- Transferaufwendungen	8.778,82	9.290,00	0,00	0,00	9.290,00	0,00	0,00	9.290,00	8.523,17	-766,83	0,00
16	- Sonstige ordentliche Aufwendungen	69.391,68	28.255,00	0,00	0,00	28.255,00	0,00	0,00	28.255,00	13.496,60	-14.758,40	0,00
17	<b>= Ordentliche Aufwendungen</b>	<b>1.145.903,61</b>	<b>1.199.362,00</b>	<b>0,00</b>	<b>0,00</b>	<b>1.199.362,00</b>	<b>0,00</b>	<b>0,00</b>	<b>1.199.362,00</b>	<b>1.111.263,10</b>	<b>-88.098,90</b>	<b>0,00</b>
18	<b>= Ordentliches Ergebnis</b> (= Zeilen 10 und 17)	<b>108.003,22</b>	<b>-44.202,00</b>	<b>0,00</b>	<b>0,00</b>	<b>-44.202,00</b>	<b>0,00</b>	<b>0,00</b>	<b>-44.202,00</b>	<b>149.519,33</b>	<b>193.721,33</b>	<b>0,00</b>
19	+ Finanzerträge	0,00	0,00	0,00	0,00	0,00	0,00	0,00	0,00	0,00	0,00	0,00
20	- Zinsen und sonstige Finanzaufwendungen	0,00	0,00	0,00	0,00	0,00	0,00	0,00	0,00	0,00	0,00	0,00
21	<b>= Finanzergebnis</b> (= Zeilen 19 und 20)	<b>0,00</b>	<b>0,00</b>	<b>0,00</b>	<b>0,00</b>	<b>0,00</b>	<b>0,00</b>	<b>0,00</b>	<b>0,00</b>	<b>0,00</b>	<b>0,00</b>	<b>0,00</b>
22	<b>= Ergebnis der laufenden Verwaltungstätigkeit</b> (= Zeilen 18 und 21)	<b>108.003,22</b>	<b>-44.202,00</b>	<b>0,00</b>	<b>0,00</b>	<b>-44.202,00</b>	<b>0,00</b>	<b>0,00</b>	<b>-44.202,00</b>	<b>149.519,33</b>	<b>193.721,33</b>	<b>0,00</b>
23	+ Außerordentliche Erträge	0,00	0,00	0,00	0,00	0,00	0,00	0,00	0,00	0,00	0,00	0,00
24	- Außerordentliche Aufwendungen	0,00	0,00	0,00	0,00	0,00	0,00	0,00	0,00	0,00	0,00	0,00
25	<b>= Außerordentliches Ergebnis</b> (= Zeilen 23 und 24)	<b>0,00</b>	<b>0,00</b>	<b>0,00</b>	<b>0,00</b>	<b>0,00</b>	<b>0,00</b>	<b>0,00</b>	<b>0,00</b>	<b>0,00</b>	<b>0,00</b>	<b>0,00</b>
26	<b>= Ergebnis -vor Berücksichtigung der internen Leistungsbeziehungen-</b> (= Zeilen 22 und 25)	<b>108.003,22</b>	<b>-44.202,00</b>	<b>0,00</b>	<b>0,00</b>	<b>-44.202,00</b>	<b>0,00</b>	<b>0,00</b>	<b>-44.202,00</b>	<b>149.519,33</b>	<b>193.721,33</b>	<b>0,00</b>



### Teilergebnisrechnung

Ertrags- und Aufwandsarten		Ergebnis	Ansatz	Übertragung aus	unterjährige Veränderung (Nachtrag)	Fort- geschriebe- ner Ansatz 2018	Üpl/apl	Inanspruch- nahme Deckung- kreise	veränderter Ansatz	Ist- Ergebnis	Vergleich veränderter Ansatz/Ist (Sp. 9 ./Sp. 8)	Übertragung nach	
		2017	2018	2017						2018		2019	
		EUR	EUR	EUR	EUR	EUR	EUR	EUR	EUR	EUR	EUR	EUR	EUR
		1	2	3	4	5	6	7	8	9	10	11	
27	+ Erträge aus internen Leistungsbeziehungen	19.661,91	0,00	0,00	0,00	0,00	0,00	0,00	0,00	17.099,99	17.099,99	0,00	
28	- Aufwendungen aus internen Leistungsbeziehungen	130.965,13	158.937,00	0,00	0,00	158.937,00	0,00	0,00	158.937,00	166.619,32	7.682,32	0,00	
29	<b>= Teilergebnis</b> (= Zeilen 26, 27, 28)	<b>-3.300,00</b>	<b>-203.139,00</b>	<b>0,00</b>	<b>0,00</b>	<b>-203.139,00</b>	<b>0,00</b>	<b>0,00</b>	<b>-203.139,00</b>	<b>0,00</b>	<b>203.139,00</b>	<b>0,00</b>	



**Teilfinanzrechnung  
A. Zahlungsnachweis**

	Einzahlungs- und Auszahlungsarten	Ergebnis	Ansatz	Übertragung aus	unterjährige Veränderung (Nachtrag)	Fort-geschriebe-nerAnsatz 2018	Üpl/apl	Inanspruch-nahme Deckung-kreise	veränderter Ansatz	Ist-Ergebnis 2018	Vergleich veränderter Ansatz/Ist (Sp. 9 ./Sp. 8)	Übertragung nach 2019
		2017	2018	2017								
		EUR	EUR	EUR	EUR	EUR	EUR	EUR	EUR	EUR	EUR	EUR
		1	2	3	4	5	6	7	8	9	10	11
1	Steuern und ähnliche Abgaben	0,00	0,00	0,00	0,00	0,00	0,00	0,00	0,00	0,00	0,00	0,00
2	Zuwendungen und allgemeine Umlagen	0,00	0,00	0,00	0,00	0,00	0,00	0,00	0,00	0,00	0,00	0,00
3	Sonstige Transfereinzahlungen	0,00	0,00	0,00	0,00	0,00	0,00	0,00	0,00	0,00	0,00	0,00
4	Öffentlich-rechtliche Leistungsentgelte	1.178.581,51	1.130.000,00	0,00	0,00	1.130.000,00	0,00	0,00	1.130.000,00	1.184.898,20	54.898,20	0,00
5	Privatrechtliche Leistungsentgelte	23.256,31	25.160,00	0,00	0,00	25.160,00	0,00	0,00	25.160,00	22.730,18	-2.429,82	0,00
6	Kostenerstattungen, Kostenumlagen	0,00	0,00	0,00	0,00	0,00	0,00	0,00	0,00	0,00	0,00	0,00
7	Sonstige Einzahlungen	0,00	0,00	0,00	0,00	0,00	0,00	0,00	0,00	0,00	0,00	0,00
8	Zinsen und sonstige Finanzeinzahlungen	0,00	0,00	0,00	0,00	0,00	0,00	0,00	0,00	0,00	0,00	0,00
9	<b>Einzahlungen aus laufender Verwaltungstätigkeit</b>	<b>1.201.837,82</b>	<b>1.155.160,00</b>	<b>0,00</b>	<b>0,00</b>	<b>1.155.160,00</b>	<b>0,00</b>	<b>0,00</b>	<b>1.155.160,00</b>	<b>1.207.628,38</b>	<b>52.468,38</b>	<b>0,00</b>
10	Personalauszahlungen	33.877,02	44.544,00	0,00	0,00	44.544,00	0,00	0,00	44.544,00	56.797,96	12.253,96	0,00
11	Versorgungsauszahlungen	21.594,84	25.232,00	0,00	0,00	25.232,00	0,00	0,00	25.232,00	24.053,43	-1.178,57	0,00
12	Auszahlungen für Sach- und Dienstleistungen	992.982,77	1.080.930,00	74.354,10	0,00	1.155.284,10	0,00	0,00	1.155.284,10	983.138,41	-172.145,69	146.015,44
13	Zinsen und sonstige Finanzauszahlungen	0,00	0,00	0,00	0,00	0,00	0,00	0,00	0,00	0,00	0,00	0,00
14	Transferauszahlungen	8.523,17	9.290,00	0,00	0,00	9.290,00	0,00	0,00	9.290,00	8.778,82	-511,18	0,00
15	Sonstige Auszahlungen	18.292,82	28.255,00	521,45	0,00	28.776,45	0,00	0,00	28.776,45	11.272,82	-17.503,63	3.531,73
16	<b>Auszahlungen aus laufender Verwaltungstätigkeit</b>	<b>1.075.270,62</b>	<b>1.188.251,00</b>	<b>74.875,55</b>	<b>0,00</b>	<b>1.263.126,55</b>	<b>0,00</b>	<b>0,00</b>	<b>1.263.126,55</b>	<b>1.084.041,44</b>	<b>-179.085,11</b>	<b>149.547,17</b>
17	<b>Saldo aus laufender Verwaltungstätigkeit</b>	<b>126.567,20</b>	<b>-33.091,00</b>	<b>-74.875,55</b>	<b>0,00</b>	<b>-107.966,55</b>	<b>0,00</b>	<b>0,00</b>	<b>-107.966,55</b>	<b>123.586,94</b>	<b>231.553,49</b>	<b>-149.547,17</b>
<b>Investitionstätigkeit</b>												
<b>Einzahlungen</b>												
18	aus Zuwendungen für Investitionsmaßnahmen	0,00	0,00	0,00	0,00	0,00	0,00	0,00	0,00	0,00	0,00	0,00
19	aus der Veräußerung von Sachanlagen	0,00	0,00	0,00	0,00	0,00	0,00	0,00	0,00	0,00	0,00	0,00
20	aus der Veräußerung von Finanzanlagen	0,00	0,00	0,00	0,00	0,00	0,00	0,00	0,00	0,00	0,00	0,00
21	aus Beiträgen und ähnlichen Entgelten	0,00	0,00	0,00	0,00	0,00	0,00	0,00	0,00	0,00	0,00	0,00
22	Sonstige Investitionseinzahlungen	0,00	0,00	0,00	0,00	0,00	0,00	0,00	0,00	0,00	0,00	0,00
23	<b>Summe:</b> (invest. Einzahlungen)	<b>0,00</b>	<b>0,00</b>	<b>0,00</b>	<b>0,00</b>	<b>0,00</b>	<b>0,00</b>	<b>0,00</b>	<b>0,00</b>	<b>0,00</b>	<b>0,00</b>	<b>0,00</b>
<b>Auszahlungen</b>												
24	für den Erwerb von Grundstücken und Gebäuden	0,00	0,00	0,00	0,00	0,00	0,00	0,00	0,00	0,00	0,00	0,00
25	für Baumaßnahmen	0,00	5.000,00	0,00	0,00	5.000,00	0,00	0,00	5.000,00	0,00	-5.000,00	0,00
26	für den Erwerb von beweglichem Anlagevermögen	0,00	0,00	0,00	0,00	0,00	0,00	0,00	0,00	0,00	0,00	0,00



**Teilfinanzrechnung  
A. Zahlungsnachweis**

	Einzahlungs- und Auszahlungsarten	Ergebnis	Ansatz	Übertragung aus	unterjährige Veränderung (Nachtrag)	Fort- geschriebe- ner Ansatz 2018	Üpl/apl	Inanspruch- nahme Deckung- kreise	veränderter Ansatz	Ist- Ergebnis	Vergleich veränderter Ansatz/Ist (Sp. 9 ./Sp. 8)	Übertragung nach
		2017	2018	2017						2018		2019
		EUR	EUR	EUR	EUR	EUR	EUR	EUR	EUR	EUR	EUR	EUR
		1	2	3	4	5	6	7	8	9	10	11
27	für den Erwerb von Finanzanlagen	0,00	0,00	0,00	0,00	0,00	0,00	0,00	0,00	0,00	0,00	0,00
28	von aktivierbaren Zuwendungen	0,00	0,00	0,00	0,00	0,00	0,00	0,00	0,00	0,00	0,00	0,00
29	Sonstige Investitionsauszahlungen	0,00	0,00	0,00	0,00	0,00	0,00	0,00	0,00	0,00	0,00	0,00
30	<b>Summe:</b> (invest. Auszahlungen)	<b>0,00</b>	<b>5.000,00</b>	<b>0,00</b>	<b>0,00</b>	<b>5.000,00</b>	<b>0,00</b>	<b>0,00</b>	<b>5.000,00</b>	<b>0,00</b>	<b>-5.000,00</b>	<b>0,00</b>
31	<b>Saldo:</b> <b>der Investitionstätigkeit</b> (Einzahlungen ./ Auszahlungen)	<b>0,00</b>	<b>-5.000,00</b>	<b>0,00</b>	<b>0,00</b>	<b>-5.000,00</b>	<b>0,00</b>	<b>0,00</b>	<b>-5.000,00</b>	<b>0,00</b>	<b>5.000,00</b>	<b>0,00</b>



ProdGr/Stadt  
Prod/ProdBer  
Tprod/ProdGru  
KSt/Prod

V  
V11  
V11537  
V115371

Bad Münstereifel  
Ver- und Entsorgung  
Abfallwirtschaft  
Abfallwirtschaft

### Teilergebnisrechnung

Ertrags- und Aufwandsarten		Ergebnis	Ansatz	Übertragung	unterjährige	Fort-	Üpl/apl	Inanspruch-	veränderter	Ist-	Vergleich	Übertragung
		2017	2018	aus	Veränderung	geschriebe-		nahme	Ansatz	Ergebnis	veränderter	nach
		EUR	EUR	2017	(Nachtrag)	nerAnsatz		Deckung-	Ergebnis	Ansatz/Ist		2019
		1	2	3	4	2018	EUR	kreise	2018	(Sp. 9 ././Sp. 8)	EUR	11
1	Steuern und ähnliche Abgaben	0,00	0,00	0,00	0,00	0,00	0,00	0,00	0,00	0,00	0,00	0,00
2	+ Zuwendungen und allgemeine Umlagen	0,00	0,00	0,00	0,00	0,00	0,00	0,00	0,00	0,00	0,00	0,00
3	+ Sonstige Transfererträge	0,00	0,00	0,00	0,00	0,00	0,00	0,00	0,00	0,00	0,00	0,00
4	+ Öffentlich-rechtliche Leistungsentgelte	1.221.884,87	1.130.000,00	0,00	0,00	1.130.000,00	0,00	0,00	1.130.000,00	1.053.304,40	-76.695,60	0,00
5	+ Privatrechtliche Leistungsentgelte	23.424,21	25.160,00	0,00	0,00	25.160,00	0,00	0,00	25.160,00	22.679,44	-2.480,56	0,00
6	+ Kostenerstattungen und Kostenumlagen	0,00	0,00	0,00	0,00	0,00	0,00	0,00	0,00	0,00	0,00	0,00
7	+ Sonstige ordentliche Erträge	8.597,75	0,00	0,00	0,00	0,00	0,00	0,00	0,00	184.798,59	184.798,59	0,00
8	+ Aktivierte Eigenleistungen	0,00	0,00	0,00	0,00	0,00	0,00	0,00	0,00	0,00	0,00	0,00
9	+/- Bestandsveränderungen	0,00	0,00	0,00	0,00	0,00	0,00	0,00	0,00	0,00	0,00	0,00
10	<b>= Ordentliche Erträge</b>	<b>1.253.906,83</b>	<b>1.155.160,00</b>	<b>0,00</b>	<b>0,00</b>	<b>1.155.160,00</b>	<b>0,00</b>	<b>0,00</b>	<b>1.155.160,00</b>	<b>1.260.782,43</b>	<b>105.622,43</b>	<b>0,00</b>
11	- Personalaufwendungen	46.141,50	62.142,00	0,00	0,00	62.142,00	0,00	0,00	62.142,00	53.715,84	-8.426,16	0,00
12	- Versorgungsaufwendungen	34.822,00	18.505,00	0,00	0,00	18.505,00	0,00	0,00	18.505,00	52.528,68	34.023,68	0,00
13	- Aufwendungen für Sach- und Dienstleistungen	986.357,61	1.080.930,00	0,00	0,00	1.080.930,00	0,00	0,00	1.080.930,00	982.759,81	-98.170,19	0,00
14	- Bilanzielle Abschreibungen	412,00	240,00	0,00	0,00	240,00	0,00	0,00	240,00	239,00	-1,00	0,00
15	- Transferaufwendungen	8.778,82	9.290,00	0,00	0,00	9.290,00	0,00	0,00	9.290,00	8.523,17	-766,83	0,00
16	- Sonstige ordentliche Aufwendungen	69.391,68	28.255,00	0,00	0,00	28.255,00	0,00	0,00	28.255,00	13.496,60	-14.758,40	0,00
17	<b>= Ordentliche Aufwendungen</b>	<b>1.145.903,61</b>	<b>1.199.362,00</b>	<b>0,00</b>	<b>0,00</b>	<b>1.199.362,00</b>	<b>0,00</b>	<b>0,00</b>	<b>1.199.362,00</b>	<b>1.111.263,10</b>	<b>-88.098,90</b>	<b>0,00</b>
18	<b>= Ordentliches Ergebnis</b> (= Zeilen 10 und 17)	<b>108.003,22</b>	<b>-44.202,00</b>	<b>0,00</b>	<b>0,00</b>	<b>-44.202,00</b>	<b>0,00</b>	<b>0,00</b>	<b>-44.202,00</b>	<b>149.519,33</b>	<b>193.721,33</b>	<b>0,00</b>
19	+ Finanzerträge	0,00	0,00	0,00	0,00	0,00	0,00	0,00	0,00	0,00	0,00	0,00
20	- Zinsen und sonstige Finanzaufwendungen	0,00	0,00	0,00	0,00	0,00	0,00	0,00	0,00	0,00	0,00	0,00
21	<b>= Finanzergebnis</b> (= Zeilen 19 und 20)	<b>0,00</b>	<b>0,00</b>	<b>0,00</b>	<b>0,00</b>	<b>0,00</b>	<b>0,00</b>	<b>0,00</b>	<b>0,00</b>	<b>0,00</b>	<b>0,00</b>	<b>0,00</b>
22	<b>= Ergebnis der laufenden Verwaltungstätigkeit</b> (= Zeilen 18 und 21)	<b>108.003,22</b>	<b>-44.202,00</b>	<b>0,00</b>	<b>0,00</b>	<b>-44.202,00</b>	<b>0,00</b>	<b>0,00</b>	<b>-44.202,00</b>	<b>149.519,33</b>	<b>193.721,33</b>	<b>0,00</b>
23	+ Außerordentliche Erträge	0,00	0,00	0,00	0,00	0,00	0,00	0,00	0,00	0,00	0,00	0,00
24	- Außerordentliche Aufwendungen	0,00	0,00	0,00	0,00	0,00	0,00	0,00	0,00	0,00	0,00	0,00
25	<b>= Außerordentliches Ergebnis</b> (= Zeilen 23 und 24)	<b>0,00</b>	<b>0,00</b>	<b>0,00</b>	<b>0,00</b>	<b>0,00</b>	<b>0,00</b>	<b>0,00</b>	<b>0,00</b>	<b>0,00</b>	<b>0,00</b>	<b>0,00</b>
26	<b>= Ergebnis -vor Berücksichtigung der internen Leistungsbeziehungen-</b> (= Zeilen 22 und 25)	<b>108.003,22</b>	<b>-44.202,00</b>	<b>0,00</b>	<b>0,00</b>	<b>-44.202,00</b>	<b>0,00</b>	<b>0,00</b>	<b>-44.202,00</b>	<b>149.519,33</b>	<b>193.721,33</b>	<b>0,00</b>

ProdGr/Stadt V Bad Münstereifel  
 Prod/ProdBer V11 Ver- und Entsorgung  
 Tprod/ProdGru V11537 Abfallwirtschaft  
 KSt/Prod V115371 Abfallwirtschaft



### Teilergebnisrechnung

Ertrags- und Aufwandsarten		Ergebnis	Ansatz	Übertragung aus	unterjährige Veränderung (Nachtrag)	Fortgeschriebener Ansatz 2018	Üpl/apl	Inanspruchnahme Deckungskreise	veränderter Ansatz	Ist-Ergebnis	Vergleich veränderter Ansatz/Ist (Sp. 9 ./Sp. 8)	Übertragung nach	
		2017	2018	2017						2018		2019	
		EUR	EUR	EUR	EUR	EUR	EUR	EUR	EUR	EUR	EUR	EUR	EUR
		1	2	3	4	5	6	7	8	9	10	11	
27	+ Erträge aus internen Leistungsbeziehungen	19.661,91	0,00	0,00	0,00	0,00	0,00	0,00	0,00	17.099,99	17.099,99	0,00	
28	- Aufwendungen aus internen Leistungsbeziehungen	130.965,13	158.937,00	0,00	0,00	158.937,00	0,00	0,00	158.937,00	166.619,32	7.682,32	0,00	
29	<b>= Teilergebnis</b> (= Zeilen 26, 27, 28)	<b>-3.300,00</b>	<b>-203.139,00</b>	<b>0,00</b>	<b>0,00</b>	<b>-203.139,00</b>	<b>0,00</b>	<b>0,00</b>	<b>-203.139,00</b>	<b>0,00</b>	<b>203.139,00</b>	<b>0,00</b>	



ProdGr/Stadt  
 Prod/ProdBer  
 Tprod/ProdGru  
 KSt/Prod

V  
 V11  
 V11537  
 V115371

Bad Münstereifel  
 Ver- und Entsorgung  
 Abfallwirtschaft  
 Abfallwirtschaft

### Teilfinanzrechnung A. Zahlungsnachweis

	Einzahlungs- und Auszahlungsarten	Ergebnis	Ansatz	Übertragung aus	unterjährige Veränderung (Nachtrag)	Fort-geschriebe-nerAnsatz 2018	Üpl/apl	Inanspruch-nahme Deckung-kreise	veränderter Ansatz	Ist-Ergebnis 2018	Vergleich veränderter Ansatz/Ist (Sp. 9 ./Sp. 8)	Übertragung nach 2019	
		2017	2018	2017									
		EUR	EUR	EUR	EUR	EUR	EUR	EUR	EUR	EUR	EUR	EUR	EUR
		1	2	3	4	5	6	7	8	9	10	11	
1	Steuern und ähnliche Abgaben	0,00	0,00	0,00	0,00	0,00	0,00	0,00	0,00	0,00	0,00	0,00	
2	Zuwendungen und allgemeine Umlagen	0,00	0,00	0,00	0,00	0,00	0,00	0,00	0,00	0,00	0,00	0,00	
3	Sonstige Transfereinzahlungen	0,00	0,00	0,00	0,00	0,00	0,00	0,00	0,00	0,00	0,00	0,00	
4	Öffentlich-rechtliche Leistungsentgelte	1.178.581,51	1.130.000,00	0,00	0,00	1.130.000,00	0,00	0,00	1.130.000,00	1.184.898,20	54.898,20	0,00	
5	Privatrechtliche Leistungsentgelte	23.256,31	25.160,00	0,00	0,00	25.160,00	0,00	0,00	25.160,00	22.730,18	-2.429,82	0,00	
6	Kostenerstattungen, Kostenumlagen	0,00	0,00	0,00	0,00	0,00	0,00	0,00	0,00	0,00	0,00	0,00	
7	Sonstige Einzahlungen	0,00	0,00	0,00	0,00	0,00	0,00	0,00	0,00	0,00	0,00	0,00	
8	Zinsen und sonstige Finanzeinzahlungen	0,00	0,00	0,00	0,00	0,00	0,00	0,00	0,00	0,00	0,00	0,00	
9	<b>Einzahlungen aus laufender Verwaltungstätigkeit</b>	<b>1.201.837,82</b>	<b>1.155.160,00</b>	<b>0,00</b>	<b>0,00</b>	<b>1.155.160,00</b>	<b>0,00</b>	<b>0,00</b>	<b>1.155.160,00</b>	<b>1.207.628,38</b>	<b>52.468,38</b>	<b>0,00</b>	
10	Personalauszahlungen	33.877,02	44.544,00	0,00	0,00	44.544,00	0,00	0,00	44.544,00	56.797,96	12.253,96	0,00	
11	Versorgungsauszahlungen	21.594,84	25.232,00	0,00	0,00	25.232,00	0,00	0,00	25.232,00	24.053,43	-1.178,57	0,00	
12	Auszahlungen für Sach- und Dienstleistungen	992.982,77	1.080.930,00	74.354,10	0,00	1.155.284,10	0,00	0,00	1.155.284,10	983.138,41	-172.145,69	146.015,44	
13	Zinsen und sonstige Finanzauszahlungen	0,00	0,00	0,00	0,00	0,00	0,00	0,00	0,00	0,00	0,00	0,00	
14	Transferauszahlungen	8.523,17	9.290,00	0,00	0,00	9.290,00	0,00	0,00	9.290,00	8.778,82	-511,18	0,00	
15	Sonstige Auszahlungen	18.292,82	28.255,00	521,45	0,00	28.776,45	0,00	0,00	28.776,45	11.272,82	-17.503,63	3.531,73	
16	<b>Auszahlungen aus laufender Verwaltungstätigkeit</b>	<b>1.075.270,62</b>	<b>1.188.251,00</b>	<b>74.875,55</b>	<b>0,00</b>	<b>1.263.126,55</b>	<b>0,00</b>	<b>0,00</b>	<b>1.263.126,55</b>	<b>1.084.041,44</b>	<b>-179.085,11</b>	<b>149.547,17</b>	
17	<b>Saldo aus laufender Verwaltungstätigkeit</b>	<b>126.567,20</b>	<b>-33.091,00</b>	<b>-74.875,55</b>	<b>0,00</b>	<b>-107.966,55</b>	<b>0,00</b>	<b>0,00</b>	<b>-107.966,55</b>	<b>123.586,94</b>	<b>231.553,49</b>	<b>-149.547,17</b>	
<b>Investitionstätigkeit</b>													
<b>Einzahlungen</b>													
18	aus Zuwendungen für Investitionsmaßnahmen	0,00	0,00	0,00	0,00	0,00	0,00	0,00	0,00	0,00	0,00	0,00	
19	aus der Veräußerung von Sachanlagen	0,00	0,00	0,00	0,00	0,00	0,00	0,00	0,00	0,00	0,00	0,00	
20	aus der Veräußerung von Finanzanlagen	0,00	0,00	0,00	0,00	0,00	0,00	0,00	0,00	0,00	0,00	0,00	
21	aus Beiträgen und ähnlichen Entgelten	0,00	0,00	0,00	0,00	0,00	0,00	0,00	0,00	0,00	0,00	0,00	
22	Sonstige Investitionseinzahlungen	0,00	0,00	0,00	0,00	0,00	0,00	0,00	0,00	0,00	0,00	0,00	
23	<b>Summe:</b> (invest. Einzahlungen)	<b>0,00</b>	<b>0,00</b>	<b>0,00</b>	<b>0,00</b>	<b>0,00</b>	<b>0,00</b>	<b>0,00</b>	<b>0,00</b>	<b>0,00</b>	<b>0,00</b>	<b>0,00</b>	
<b>Auszahlungen</b>													
24	für den Erwerb von Grundstücken und Gebäuden	0,00	0,00	0,00	0,00	0,00	0,00	0,00	0,00	0,00	0,00	0,00	
25	für Baumaßnahmen	0,00	5.000,00	0,00	0,00	5.000,00	0,00	0,00	5.000,00	0,00	-5.000,00	0,00	
26	für den Erwerb von beweglichem Anlagevermögen	0,00	0,00	0,00	0,00	0,00	0,00	0,00	0,00	0,00	0,00	0,00	

ProdGr/Stadt V Bad Münstereifel  
 Prod/ProdBer V11 Ver- und Entsorgung  
 Tprod/ProdGru V11537 Abfallwirtschaft  
 KSt/Prod V115371 Abfallwirtschaft



### Teilfinanzrechnung A. Zahlungsnachweis

	Ergebnis	Ansatz	Übertragung aus	unterjährige Veränderung (Nachtrag)	Fort-geschriebe-ner Ansatz 2018	Üpl/apl	Inanspruch-nahme Deckung-kreise	veränderter Ansatz	Ist-Ergebnis	Vergleich veränderter Ansatz/Ist (Sp. 9 ./Sp. 8)	Übertragung nach								
												2017	2018	2017	2017	2018	2018	2018	2019
												EUR	EUR	EUR	EUR	EUR	EUR	EUR	EUR
	1	2	3	4	5	6	7	8	9	10	11								
27	für den Erwerb von Finanzanlagen	0,00	0,00	0,00	0,00	0,00	0,00	0,00	0,00	0,00	0,00								
28	von aktivierbaren Zuwendungen	0,00	0,00	0,00	0,00	0,00	0,00	0,00	0,00	0,00	0,00								
29	Sonstige Investitionsauszahlungen	0,00	0,00	0,00	0,00	0,00	0,00	0,00	0,00	0,00	0,00								
30	<b>Summe:</b> (invest. Auszahlungen)	<b>0,00</b>	<b>5.000,00</b>	<b>0,00</b>	<b>0,00</b>	<b>5.000,00</b>	<b>0,00</b>	<b>0,00</b>	<b>5.000,00</b>	<b>0,00</b>	<b>-5.000,00</b>	<b>0,00</b>							
31	<b>Saldo:</b> <b>der Investitionstätigkeit</b> (Einzahlungen ./ Auszahlungen)	<b>0,00</b>	<b>-5.000,00</b>	<b>0,00</b>	<b>0,00</b>	<b>-5.000,00</b>	<b>0,00</b>	<b>0,00</b>	<b>-5.000,00</b>	<b>0,00</b>	<b>5.000,00</b>	<b>0,00</b>							

### Teilfinanzrechnung B. Nachweis einzelner Investitionsmaßnahmen

Investitionsmaßnahmen	Ergebnis	Ansatz	Übertragung aus	unterjährige Veränderung (Nachtrag)	Fort-geschriebe-ner Ansatz 2018	Üpl/apl	Inanspruch-nahme Deckung-kreise	veränderter Ansatz	Ist-Ergebnis	Vergleich veränderter Ansatz/Ist (Sp. 9 ./ Sp. 8)	Übertragung nach								
												2017	2018	2017	2017	2018	2018	2018	2019
												EUR	EUR	EUR	EUR	EUR	EUR	EUR	EUR
	1	2	3	4	5	6	7	8	9	10	11								
<b>Investitionsmaßnahmen unterhalb der festgesetzten Wertgrenzen</b>																			
	Summe der investiven Einzahlungen	0,00	0,00	0,00	0,00	0,00	0,00	0,00	0,00	0,00	0,00								
	Summe der investiven Auszahlungen	0,00	5.000,00	0,00	0,00	5.000,00	0,00	0,00	5.000,00	0,00	-5.000,00	0,00							
	<b>Saldo:</b> (Einzahlungen ./ Auszahlungen)	<b>0,00</b>	<b>-5.000,00</b>	<b>0,00</b>	<b>0,00</b>	<b>-5.000,00</b>	<b>0,00</b>	<b>0,00</b>	<b>-5.000,00</b>	<b>0,00</b>	<b>5.000,00</b>	<b>0,00</b>							



### Teilergebnisrechnung

Ertrags- und Aufwandsarten		Ergebnis	Ansatz	Übertragung aus	unterjährige Veränderung (Nachtrag)	Fort-geschriebe-nerAnsatz 2018	Üpl/apl	Inanspruch-nahme Deckung-kreise	veränderter Ansatz	Ist-Ergebnis	Vergleich veränderter Ansatz/Ist (Sp. 9 ././Sp. 8)	Übertragung nach	
		2017	2018	2017						2018		2019	
		EUR	EUR	EUR	EUR	EUR	EUR	EUR	EUR	EUR	EUR	EUR	EUR
		1	2	3	4	5	6	7	8	9	10	11	
1	Steuern und ähnliche Abgaben	0,00	0,00	0,00	0,00	0,00	0,00	0,00	0,00	0,00	0,00	0,00	
2	+ Zuwendungen und allgemeine Umlagen	240.944,14	257.460,00	0,00	0,00	257.460,00	0,00	0,00	257.460,00	267.496,95	10.036,95	0,00	
3	+ Sonstige Transfererträge	0,00	0,00	0,00	0,00	0,00	0,00	0,00	0,00	0,00	0,00	0,00	
4	+ Öffentlich-rechtliche Leistungsentgelte	899.576,98	918.970,00	0,00	0,00	918.970,00	0,00	0,00	918.970,00	904.148,54	-14.821,46	0,00	
5	+ Privatrechtliche Leistungsentgelte	13.006,81	20.500,00	0,00	0,00	20.500,00	0,00	0,00	20.500,00	11.186,66	-9.313,34	0,00	
6	+ Kostenerstattungen und Kostenumlagen	0,00	0,00	0,00	0,00	0,00	0,00	0,00	0,00	0,00	0,00	0,00	
7	+ Sonstige ordentliche Erträge	51.033,83	23.972,00	0,00	0,00	23.972,00	0,00	0,00	23.972,00	30.197,75	6.225,75	0,00	
8	+ Aktivierte Eigenleistungen	0,00	0,00	0,00	0,00	0,00	0,00	0,00	0,00	0,00	0,00	0,00	
9	+/- Bestandsveränderungen	0,00	0,00	0,00	0,00	0,00	0,00	0,00	0,00	0,00	0,00	0,00	
10	<b>= Ordentliche Erträge</b>	<b>1.204.561,76</b>	<b>1.220.902,00</b>	<b>0,00</b>	<b>0,00</b>	<b>1.220.902,00</b>	<b>0,00</b>	<b>0,00</b>	<b>1.220.902,00</b>	<b>1.213.029,90</b>	<b>-7.872,10</b>	<b>0,00</b>	
11	- Personalaufwendungen	239.036,73	258.050,00	0,00	0,00	258.050,00	0,00	0,00	258.050,00	218.109,31	-39.940,69	0,00	
12	- Versorgungsaufwendungen	62.182,82	27.841,00	0,00	0,00	27.841,00	0,00	0,00	27.841,00	95.554,98	67.713,98	0,00	
13	- Aufwendungen für Sach- und Dienstleistungen	677.712,43	727.649,00	50.841,72	0,00	778.490,72	50.000,00	0,00	828.490,72	693.024,63	-135.466,09	72.344,79	
14	- Bilanzielle Abschreibungen	1.730.588,25	1.711.640,00	0,00	0,00	1.711.640,00	0,00	0,00	1.711.640,00	1.725.365,01	13.725,01	0,00	
15	- Transferaufwendungen	707.766,79	745.350,00	0,00	0,00	745.350,00	35.355,53	0,00	780.705,53	771.610,70	-9.094,83	0,00	
16	- Sonstige ordentliche Aufwendungen	10.529,45	7.229,00	0,00	0,00	7.229,00	0,00	0,00	7.229,00	5.008,35	-2.220,65	0,00	
17	<b>= Ordentliche Aufwendungen</b>	<b>3.427.816,47</b>	<b>3.477.759,00</b>	<b>50.841,72</b>	<b>0,00</b>	<b>3.528.600,72</b>	<b>85.355,53</b>	<b>0,00</b>	<b>3.613.956,25</b>	<b>3.508.672,98</b>	<b>-105.283,27</b>	<b>72.344,79</b>	
18	<b>= Ordentliches Ergebnis (= Zeilen 10 und 17)</b>	<b>-2.223.254,71</b>	<b>-2.256.857,00</b>	<b>-50.841,72</b>	<b>0,00</b>	<b>-2.307.698,72</b>	<b>-85.355,53</b>	<b>0,00</b>	<b>-2.393.054,25</b>	<b>-2.295.643,08</b>	<b>97.411,17</b>	<b>-72.344,79</b>	
19	+ Finanzerträge	0,00	0,00	0,00	0,00	0,00	0,00	0,00	0,00	0,00	0,00	0,00	
20	- Zinsen und sonstige Finanzaufwendungen	0,00	0,00	0,00	0,00	0,00	0,00	0,00	0,00	0,00	0,00	0,00	
21	<b>= Finanzergebnis (= Zeilen 19 und 20)</b>	<b>0,00</b>	<b>0,00</b>	<b>0,00</b>	<b>0,00</b>	<b>0,00</b>	<b>0,00</b>	<b>0,00</b>	<b>0,00</b>	<b>0,00</b>	<b>0,00</b>	<b>0,00</b>	
22	<b>= Ergebnis der laufenden Verwaltungstätigkeit (= Zeilen 18 und 21)</b>	<b>-2.223.254,71</b>	<b>-2.256.857,00</b>	<b>-50.841,72</b>	<b>0,00</b>	<b>-2.307.698,72</b>	<b>-85.355,53</b>	<b>0,00</b>	<b>-2.393.054,25</b>	<b>-2.295.643,08</b>	<b>97.411,17</b>	<b>-72.344,79</b>	
23	+ Außerordentliche Erträge	0,00	0,00	0,00	0,00	0,00	0,00	0,00	0,00	0,00	0,00	0,00	
24	- Außerordentliche Aufwendungen	0,00	0,00	0,00	0,00	0,00	0,00	0,00	0,00	0,00	0,00	0,00	
25	<b>= Außerordentliches Ergebnis (= Zeilen 23 und 24)</b>	<b>0,00</b>	<b>0,00</b>	<b>0,00</b>	<b>0,00</b>	<b>0,00</b>	<b>0,00</b>	<b>0,00</b>	<b>0,00</b>	<b>0,00</b>	<b>0,00</b>	<b>0,00</b>	
26	<b>= Ergebnis -vor Berücksichtigung der internen Leistungsbeziehungen- (= Zeilen 22 und 25)</b>	<b>-2.223.254,71</b>	<b>-2.256.857,00</b>	<b>-50.841,72</b>	<b>0,00</b>	<b>-2.307.698,72</b>	<b>-85.355,53</b>	<b>0,00</b>	<b>-2.393.054,25</b>	<b>-2.295.643,08</b>	<b>97.411,17</b>	<b>-72.344,79</b>	



### Teilergebnisrechnung

Ertrags- und Aufwandsarten		Ergebnis	Ansatz	Übertragung aus	unterjährige Veränderung (Nachtrag)	Fort- geschriebe- ner Ansatz 2018	Üpl/apl	Inanspruch- nahme Deckung- kreise	veränderter Ansatz	Ist- Ergebnis	Vergleich veränderter Ansatz/Ist (Sp. 9 ./Sp. 8)	Übertragung nach	
		2017	2018	2017						2018		2019	
		EUR	EUR	EUR	EUR	EUR	EUR	EUR	EUR	EUR	EUR	EUR	EUR
		1	2	3	4	5	6	7	8	9	10	11	
27	+ Erträge aus internen Leistungsbeziehungen	16.034,54	3.300,00	0,00	0,00	3.300,00	0,00	0,00	3.300,00	16.447,98	13.147,98	0,00	
28	- Aufwendungen aus internen Leistungsbeziehungen	1.077.603,10	949.686,00	0,00	0,00	949.686,00	0,00	0,00	949.686,00	1.215.334,49	265.648,49	0,00	
29	<b>= Teilergebnis</b> (= Zeilen 26, 27, 28)	<b>-3.284.823,27</b>	<b>-3.203.243,00</b>	<b>-50.841,72</b>	<b>0,00</b>	<b>-3.254.084,72</b>	<b>-85.355,53</b>	<b>0,00</b>	<b>-3.339.440,25</b>	<b>-3.494.529,59</b>	<b>-155.089,34</b>	<b>-72.344,79</b>	



ProdGr/Stadt  
Prod/ProdBer

V  
V12

Bad Münstereifel  
Verkehrsflächen und -anlagen, ÖPNV

### Teilfinanzrechnung A. Zahlungsnachweis

	Einzahlungs- und Auszahlungsarten	Ergebnis	Ansatz	Übertragung aus	unterjährige Veränderung (Nachtrag)	Fort-geschriebe-nerAnsatz 2018	Üpl/apl	Inanspruch-nahme Deckung-kreise	veränderter Ansatz	Ist-Ergebnis	Vergleich veränderter Ansatz/Ist (Sp. 9 ./Sp. 8)	Übertragung nach
		2017	2018	2017						2018		2019
		EUR	EUR	EUR	EUR	EUR	EUR	EUR	EUR	EUR	EUR	EUR
		1	2	3	4	5	6	7	8	9	10	11
1	Steuern und ähnliche Abgaben	0,00	0,00	0,00	0,00	0,00	0,00	0,00	0,00	0,00	0,00	0,00
2	Zuwendungen und allgemeine Umlagen	0,00	0,00	0,00	0,00	0,00	0,00	0,00	0,00	0,00	0,00	0,00
3	Sonstige Transfereinzahlungen	0,00	0,00	0,00	0,00	0,00	0,00	0,00	0,00	0,00	0,00	0,00
4	Öffentlich-rechtliche Leistungsentgelte	753.748,72	772.150,00	0,00	0,00	772.150,00	0,00	0,00	772.150,00	755.487,87	-16.662,13	0,00
5	Privatrechtliche Leistungsentgelte	13.876,51	20.500,00	0,00	0,00	20.500,00	0,00	0,00	20.500,00	12.468,66	-8.031,34	0,00
6	Kostenerstattungen, Kostenumlagen	0,00	0,00	0,00	0,00	0,00	0,00	0,00	0,00	0,00	0,00	0,00
7	Sonstige Einzahlungen	5.823,50	2,00	0,00	0,00	2,00	0,00	0,00	2,00	2.816,66	2.814,66	0,00
8	Zinsen und sonstige Finanzeinzahlungen	0,00	0,00	0,00	0,00	0,00	0,00	0,00	0,00	0,00	0,00	0,00
9	<b>Einzahlungen aus laufender Verwaltungstätigkeit</b>	<b>773.448,73</b>	<b>792.652,00</b>	<b>0,00</b>	<b>0,00</b>	<b>792.652,00</b>	<b>0,00</b>	<b>0,00</b>	<b>792.652,00</b>	<b>770.773,19</b>	<b>-21.878,81</b>	<b>0,00</b>
10	Personalauszahlungen	219.492,47	231.573,00	4.180,46	0,00	235.753,46	0,00	0,00	235.753,46	209.360,03	-26.393,43	0,00
11	Versorgungsauszahlungen	38.562,64	37.964,00	0,00	0,00	37.964,00	0,00	0,00	37.964,00	43.755,62	5.791,62	0,00
12	Auszahlungen für Sach- und Dienstleistungen	867.679,98	673.999,00	64.687,19	0,00	738.686,19	50.000,00	0,00	788.686,19	633.162,30	-155.523,89	61.909,98
13	Zinsen und sonstige Finanzauszahlungen	0,00	0,00	0,00	0,00	0,00	0,00	0,00	0,00	0,00	0,00	0,00
14	Transferauszahlungen	707.766,79	745.350,00	0,00	0,00	745.350,00	35.355,53	0,00	780.705,53	771.610,70	-9.094,83	0,00
15	Sonstige Auszahlungen	68.369,02	7.229,00	0,00	0,00	7.229,00	0,00	0,00	7.229,00	1.832,47	-5.396,53	0,00
16	<b>Auszahlungen aus laufender Verwaltungstätigkeit</b>	<b>1.901.870,90</b>	<b>1.696.115,00</b>	<b>68.867,65</b>	<b>0,00</b>	<b>1.764.982,65</b>	<b>85.355,53</b>	<b>0,00</b>	<b>1.850.338,18</b>	<b>1.659.721,12</b>	<b>-190.617,06</b>	<b>61.909,98</b>
17	<b>Saldo aus laufender Verwaltungstätigkeit</b>	<b>-1.128.422,17</b>	<b>-903.463,00</b>	<b>-68.867,65</b>	<b>0,00</b>	<b>-972.330,65</b>	<b>-85.355,53</b>	<b>0,00</b>	<b>-1.057.686,18</b>	<b>-888.947,93</b>	<b>168.738,25</b>	<b>-61.909,98</b>
<b>Investitionstätigkeit</b>												
<b>Einzahlungen</b>												
18	aus Zuwendungen für Investitionsmaßnahmen	0,00	0,00	0,00	0,00	0,00	0,00	0,00	0,00	0,00	0,00	0,00
19	aus der Veräußerung von Sachanlagen	0,00	0,00	0,00	0,00	0,00	0,00	0,00	0,00	0,00	0,00	0,00
20	aus der Veräußerung von Finanzanlagen	0,00	0,00	0,00	0,00	0,00	0,00	0,00	0,00	0,00	0,00	0,00
21	aus Beiträgen und ähnlichen Entgelten	10.046,47	531.000,00	0,00	0,00	531.000,00	0,00	0,00	531.000,00	10.539,92	-520.460,08	531.000,00
22	Sonstige Investitionseinzahlungen	0,00	0,00	0,00	0,00	0,00	0,00	0,00	0,00	0,00	0,00	0,00
23	<b>Summe:</b> (invest. Einzahlungen)	<b>10.046,47</b>	<b>531.000,00</b>	<b>0,00</b>	<b>0,00</b>	<b>531.000,00</b>	<b>0,00</b>	<b>0,00</b>	<b>531.000,00</b>	<b>10.539,92</b>	<b>-520.460,08</b>	<b>531.000,00</b>
<b>Auszahlungen</b>												
24	für den Erwerb von Grundstücken und Gebäuden	0,00	0,00	0,00	0,00	0,00	0,00	0,00	0,00	0,00	0,00	0,00
25	für Baumaßnahmen	281.841,01	875.000,00	2.113.476,81	0,00	2.988.476,81	0,00	0,00	2.988.476,81	48.765,12	-2.939.711,69	2.755.767,18
26	für den Erwerb von beweglichem Anlagevermögen	48.355,34	69.850,00	22.369,62	0,00	92.219,62	0,00	0,00	92.219,62	82.299,03	-9.920,59	9.011,55



**Teilfinanzrechnung  
A. Zahlungsnachweis**

	Einzahlungs- und Auszahlungsarten	Ergebnis	Ansatz	Übertragung aus	unterjährige Veränderung (Nachtrag)	Fort- geschriebe- ner Ansatz 2018	Üpl/apl	Inanspruch- nahme Deckung- kreise	veränderter Ansatz	Ist- Ergebnis	Vergleich veränderter Ansatz/Ist (Sp. 9 ./Sp. 8)	Übertragung nach
		2017	2018	2017						2018		2019
		EUR	EUR	EUR	EUR	EUR	EUR	EUR	EUR	EUR	EUR	EUR
		1	2	3	4	5	6	7	8	9	10	11
27	für den Erwerb von Finanzanlagen	0,00	0,00	0,00	0,00	0,00	0,00	0,00	0,00	0,00	0,00	0,00
28	von aktivierbaren Zuwendungen	0,00	0,00	0,00	0,00	0,00	0,00	0,00	0,00	0,00	0,00	0,00
29	Sonstige Investitionsauszahlungen	0,00	0,00	0,00	0,00	0,00	0,00	0,00	0,00	0,00	0,00	0,00
30	<b>Summe:</b> (invest. Auszahlungen)	<b>330.196,35</b>	<b>944.850,00</b>	<b>2.135.846,43</b>	<b>0,00</b>	<b>3.080.696,43</b>	<b>0,00</b>	<b>0,00</b>	<b>3.080.696,43</b>	<b>131.064,15</b>	<b>-2.949.632,28</b>	<b>2.764.778,73</b>
31	<b>Saldo:</b> <b>der Investitionstätigkeit</b> (Einzahlungen ./ Auszahlungen)	<b>-320.149,88</b>	<b>-413.850,00</b>	<b>-2.135.846,43</b>	<b>0,00</b>	<b>-2.549.696,43</b>	<b>0,00</b>	<b>0,00</b>	<b>-2.549.696,43</b>	<b>-120.524,23</b>	<b>2.429.172,20</b>	<b>-2.233.778,73</b>



ProdGr/Stadt  
Prod/ProdBer  
Tprod/ProdGru  
KSt/Prod

V  
V12  
V12541  
V125411

Bad Münstereifel  
Verkehrsflächen und -anlagen, ÖPNV  
Gemeindestraßen  
Neubau, Unterhaltung und Bewirtschaftung von Straßen

### Teilergebnisrechnung

Ertrags- und Aufwandsarten		Ergebnis	Ansatz	Übertragung	unterjährige	Fort-	Üpl/apl	Inanspruch-	veränderter	Ist-	Vergleich	Übertragung
		2017	2018	aus	Veränderung	geschriebe-		nahme	Ansatz	Ergebnis	veränderter	nach
		EUR	EUR	2017	(Nachtrag)	nerAnsatz		Deckung-	veränderter	2018	Ansatz/Ist	2019
		1	2	3	EUR	2018	EUR	kreise	Ansatz	EUR	(Sp. 9 ././Sp. 8)	EUR
1	Steuern und ähnliche Abgaben	0,00	0,00	0,00	0,00	0,00	0,00	0,00	0,00	0,00	0,00	0,00
2	+ Zuwendungen und allgemeine Umlagen	197.320,56	215.920,00	0,00	0,00	215.920,00	0,00	0,00	215.920,00	218.217,13	2.297,13	0,00
3	+ Sonstige Transfererträge	0,00	0,00	0,00	0,00	0,00	0,00	0,00	0,00	0,00	0,00	0,00
4	+ Öffentlich-rechtliche Leistungsentgelte	210.255,28	208.970,00	0,00	0,00	208.970,00	0,00	0,00	208.970,00	209.702,73	732,73	0,00
5	+ Privatrechtliche Leistungsentgelte	734,94	2.000,00	0,00	0,00	2.000,00	0,00	0,00	2.000,00	180,00	-1.820,00	0,00
6	+ Kostenerstattungen und Kostenumlagen	0,00	0,00	0,00	0,00	0,00	0,00	0,00	0,00	0,00	0,00	0,00
7	+ Sonstige ordentliche Erträge	40.473,18	23.971,00	0,00	0,00	23.971,00	0,00	0,00	23.971,00	27.447,66	3.476,66	0,00
8	+ Aktivierte Eigenleistungen	0,00	0,00	0,00	0,00	0,00	0,00	0,00	0,00	0,00	0,00	0,00
9	+/- Bestandsveränderungen	0,00	0,00	0,00	0,00	0,00	0,00	0,00	0,00	0,00	0,00	0,00
10	<b>= Ordentliche Erträge</b>	<b>448.783,96</b>	<b>450.861,00</b>	<b>0,00</b>	<b>0,00</b>	<b>450.861,00</b>	<b>0,00</b>	<b>0,00</b>	<b>450.861,00</b>	<b>455.547,52</b>	<b>4.686,52</b>	<b>0,00</b>
11	- Personalaufwendungen	163.255,31	171.052,00	0,00	0,00	171.052,00	0,00	0,00	171.052,00	164.867,72	-6.184,28	0,00
12	- Versorgungsaufwendungen	35.918,35	15.680,00	0,00	0,00	15.680,00	0,00	0,00	15.680,00	55.435,14	39.755,14	0,00
13	- Aufwendungen für Sach- und Dienstleistungen	498.183,32	506.350,00	50.841,72	0,00	557.191,72	0,00	0,00	557.191,72	481.330,69	-75.861,03	72.101,19
14	- Bilanzielle Abschreibungen	1.681.772,89	1.664.860,00	0,00	0,00	1.664.860,00	0,00	0,00	1.664.860,00	1.672.642,31	7.782,31	0,00
15	- Transferaufwendungen	659.222,26	660.000,00	0,00	0,00	660.000,00	-7.960,00	0,00	652.040,00	642.945,17	-9.094,83	0,00
16	- Sonstige ordentliche Aufwendungen	5.986,46	3.602,00	0,00	0,00	3.602,00	0,00	0,00	3.602,00	2.653,44	-948,56	0,00
17	<b>= Ordentliche Aufwendungen</b>	<b>3.044.338,59</b>	<b>3.021.544,00</b>	<b>50.841,72</b>	<b>0,00</b>	<b>3.072.385,72</b>	<b>-7.960,00</b>	<b>0,00</b>	<b>3.064.425,72</b>	<b>3.019.874,47</b>	<b>-44.551,25</b>	<b>72.101,19</b>
18	<b>= Ordentliches Ergebnis</b> (= Zeilen 10 und 17)	<b>-2.595.554,63</b>	<b>-2.570.683,00</b>	<b>-50.841,72</b>	<b>0,00</b>	<b>-2.621.524,72</b>	<b>7.960,00</b>	<b>0,00</b>	<b>-2.613.564,72</b>	<b>-2.564.326,95</b>	<b>49.237,77</b>	<b>-72.101,19</b>
19	+ Finanzerträge	0,00	0,00	0,00	0,00	0,00	0,00	0,00	0,00	0,00	0,00	0,00
20	- Zinsen und sonstige Finanzaufwendungen	0,00	0,00	0,00	0,00	0,00	0,00	0,00	0,00	0,00	0,00	0,00
21	<b>= Finanzergebnis</b> (= Zeilen 19 und 20)	<b>0,00</b>	<b>0,00</b>	<b>0,00</b>	<b>0,00</b>	<b>0,00</b>	<b>0,00</b>	<b>0,00</b>	<b>0,00</b>	<b>0,00</b>	<b>0,00</b>	<b>0,00</b>
22	<b>= Ergebnis der laufenden Verwaltungstätigkeit</b> (= Zeilen 18 und 21)	<b>-2.595.554,63</b>	<b>-2.570.683,00</b>	<b>-50.841,72</b>	<b>0,00</b>	<b>-2.621.524,72</b>	<b>7.960,00</b>	<b>0,00</b>	<b>-2.613.564,72</b>	<b>-2.564.326,95</b>	<b>49.237,77</b>	<b>-72.101,19</b>
23	+ Außerordentliche Erträge	0,00	0,00	0,00	0,00	0,00	0,00	0,00	0,00	0,00	0,00	0,00
24	- Außerordentliche Aufwendungen	0,00	0,00	0,00	0,00	0,00	0,00	0,00	0,00	0,00	0,00	0,00
25	<b>= Außerordentliches Ergebnis</b> (= Zeilen 23 und 24)	<b>0,00</b>	<b>0,00</b>	<b>0,00</b>	<b>0,00</b>	<b>0,00</b>	<b>0,00</b>	<b>0,00</b>	<b>0,00</b>	<b>0,00</b>	<b>0,00</b>	<b>0,00</b>
26	<b>= Ergebnis -vor Berücksichtigung der internen Leistungsbeziehungen-</b> (= Zeilen 22 und 25)	<b>-2.595.554,63</b>	<b>-2.570.683,00</b>	<b>-50.841,72</b>	<b>0,00</b>	<b>-2.621.524,72</b>	<b>7.960,00</b>	<b>0,00</b>	<b>-2.613.564,72</b>	<b>-2.564.326,95</b>	<b>49.237,77</b>	<b>-72.101,19</b>

ProdGr/Stadt V Bad Münstereifel  
 Prod/ProdBer V12 Verkehrsflächen und -anlagen, ÖPNV  
 Tprod/ProdGru V12541 Gemeindestraßen  
 KSt/Prod V125411 Neubau, Unterhaltung und Bewirtschaftung von Straßen



### Teilergebnisrechnung

Ertrags- und Aufwandsarten		Ergebnis	Ansatz	Übertragung aus	unterjährige Veränderung (Nachtrag)	Fort-geschriebe-ner Ansatz 2018	Üpl/apl	Inanspruch-nahme Deckung-kreise	veränderter Ansatz	Ist-Ergebnis	Vergleich veränderter Ansatz/Ist (Sp. 9 ./Sp. 8)	Übertragung nach	
		2017	2018	2017						2018		2019	
		EUR	EUR	EUR	EUR	EUR	EUR	EUR	EUR	EUR	EUR	EUR	EUR
		1	2	3	4	5	6	7	8	9	10	11	
27	+ Erträge aus internen Leistungsbeziehungen	3.300,00	3.300,00	0,00	0,00	3.300,00	0,00	0,00	3.300,00	3.300,00	0,00	0,00	
28	- Aufwendungen aus internen Leistungsbeziehungen	784.115,20	636.981,00	0,00	0,00	636.981,00	0,00	0,00	636.981,00	864.484,14	227.503,14	0,00	
29	<b>= Teilergebnis</b> (= Zeilen 26, 27, 28)	<b>-3.376.369,83</b>	<b>-3.204.364,00</b>	<b>-50.841,72</b>	<b>0,00</b>	<b>-3.255.205,72</b>	<b>7.960,00</b>	<b>0,00</b>	<b>-3.247.245,72</b>	<b>-3.425.511,09</b>	<b>-178.265,37</b>	<b>-72.101,19</b>	



ProdGr/Stadt  
Prod/ProdBer  
Tprod/ProdGru  
KSt/Prod

V  
V12  
V12541  
V125411

Bad Münstereifel  
Verkehrsflächen und -anlagen, ÖPNV  
Gemeindestraßen  
Neubau, Unterhaltung und Bewirtschaftung von Straßen

### Teilfinanzrechnung A. Zahlungsnachweis

	Einzahlungs- und Auszahlungsarten	Ergebnis	Ansatz	Übertragung aus	unterjährige Veränderung (Nachtrag)	Fort-geschriebe-nerAnsatz 2018	Üpl/apl	Inanspruch-nahme Deckung-kreise	veränderter Ansatz	Ist-Ergebnis	Vergleich veränderter Ansatz/Ist (Sp. 9 ./Sp. 8)	Übertragung nach	
		2017	2018	2017						2018		2019	
		EUR	EUR	EUR	EUR	EUR	EUR	EUR	EUR	EUR	EUR	EUR	EUR
		1	2	3	4	5	6	7	8	9	10	11	
1	Steuern und ähnliche Abgaben	0,00	0,00	0,00	0,00	0,00	0,00	0,00	0,00	0,00	0,00	0,00	
2	Zuwendungen und allgemeine Umlagen	0,00	0,00	0,00	0,00	0,00	0,00	0,00	0,00	0,00	0,00	0,00	
3	Sonstige Transfereinzahlungen	0,00	0,00	0,00	0,00	0,00	0,00	0,00	0,00	0,00	0,00	0,00	
4	Öffentlich-rechtliche Leistungsentgelte	64.051,43	62.150,00	0,00	0,00	62.150,00	0,00	0,00	62.150,00	62.734,66	584,66	0,00	
5	Privatrechtliche Leistungsentgelte	734,94	2.000,00	0,00	0,00	2.000,00	0,00	0,00	2.000,00	180,00	-1.820,00	0,00	
6	Kostenerstattungen, Kostenumlagen	0,00	0,00	0,00	0,00	0,00	0,00	0,00	0,00	0,00	0,00	0,00	
7	Sonstige Einzahlungen	5.823,50	1,00	0,00	0,00	1,00	0,00	0,00	1,00	2.816,66	2.815,66	0,00	
8	Zinsen und sonstige Finanzeinzahlungen	0,00	0,00	0,00	0,00	0,00	0,00	0,00	0,00	0,00	0,00	0,00	
9	<b>Einzahlungen aus laufender Verwaltungstätigkeit</b>	<b>70.609,87</b>	<b>64.151,00</b>	<b>0,00</b>	<b>0,00</b>	<b>64.151,00</b>	<b>0,00</b>	<b>0,00</b>	<b>64.151,00</b>	<b>65.731,32</b>	<b>1.580,32</b>	<b>0,00</b>	
10	Personalauszahlungen	151.903,61	156.140,00	0,00	0,00	156.140,00	0,00	0,00	156.140,00	156.454,70	314,70	0,00	
11	Versorgungsauszahlungen	22.274,74	21.381,00	0,00	0,00	21.381,00	0,00	0,00	21.381,00	25.384,33	4.003,33	0,00	
12	Auszahlungen für Sach- und Dienstleistungen	709.733,67	452.700,00	5.349,53	0,00	458.049,53	0,00	0,00	458.049,53	404.307,02	-53.742,51	46.363,87	
13	Zinsen und sonstige Finanzauszahlungen	0,00	0,00	0,00	0,00	0,00	0,00	0,00	0,00	0,00	0,00	0,00	
14	Transferauszahlungen	659.222,26	660.000,00	0,00	0,00	660.000,00	-7.960,00	0,00	652.040,00	642.945,17	-9.094,83	0,00	
15	Sonstige Auszahlungen	65.309,41	3.602,00	0,00	0,00	3.602,00	0,00	0,00	3.602,00	942,82	-2.659,18	0,00	
16	<b>Auszahlungen aus laufender Verwaltungstätigkeit</b>	<b>1.608.443,69</b>	<b>1.293.823,00</b>	<b>5.349,53</b>	<b>0,00</b>	<b>1.299.172,53</b>	<b>-7.960,00</b>	<b>0,00</b>	<b>1.291.212,53</b>	<b>1.230.034,04</b>	<b>-61.178,49</b>	<b>46.363,87</b>	
17	<b>Saldo aus laufender Verwaltungstätigkeit</b>	<b>-1.537.833,82</b>	<b>-1.229.672,00</b>	<b>-5.349,53</b>	<b>0,00</b>	<b>-1.235.021,53</b>	<b>7.960,00</b>	<b>0,00</b>	<b>-1.227.061,53</b>	<b>-1.164.302,72</b>	<b>62.758,81</b>	<b>-46.363,87</b>	
<b>Investitionstätigkeit</b>													
<b>Einzahlungen</b>													
18	aus Zuwendungen für Investitionsmaßnahmen	0,00	0,00	0,00	0,00	0,00	0,00	0,00	0,00	0,00	0,00	0,00	
19	aus der Veräußerung von Sachanlagen	0,00	0,00	0,00	0,00	0,00	0,00	0,00	0,00	0,00	0,00	0,00	
20	aus der Veräußerung von Finanzanlagen	0,00	0,00	0,00	0,00	0,00	0,00	0,00	0,00	0,00	0,00	0,00	
21	aus Beiträgen und ähnlichen Entgelten	10.046,47	531.000,00	0,00	0,00	531.000,00	0,00	0,00	531.000,00	3.939,92	-527.060,08	531.000,00	
22	Sonstige Investitionseinzahlungen	0,00	0,00	0,00	0,00	0,00	0,00	0,00	0,00	0,00	0,00	0,00	
23	<b>Summe:</b> (invest. Einzahlungen)	<b>10.046,47</b>	<b>531.000,00</b>	<b>0,00</b>	<b>0,00</b>	<b>531.000,00</b>	<b>0,00</b>	<b>0,00</b>	<b>531.000,00</b>	<b>3.939,92</b>	<b>-527.060,08</b>	<b>531.000,00</b>	
<b>Auszahlungen</b>													
24	für den Erwerb von Grundstücken und Gebäuden	0,00	0,00	0,00	0,00	0,00	0,00	0,00	0,00	0,00	0,00	0,00	
25	für Baumaßnahmen	231.272,69	765.000,00	386.730,01	0,00	1.151.730,01	-2.500,00	0,00	1.149.230,01	30.430,02	-1.118.799,99	940.878,78	
26	für den Erwerb von beweglichem Anlagevermögen	36.238,76	55.650,00	654,50	0,00	56.304,50	611,00	0,00	56.915,50	50.014,33	-6.901,17	9.011,55	

ProdGr/Stadt	V	Bad Münstereifel
Prod/ProdBer	V12	Verkehrsflächen und -anlagen, ÖPNV
Tprod/ProdGru	V12541	Gemeindestraßen
KSt/Prod	V125411	Neubau, Unterhaltung und Bewirtschaftung von Straßen



### Teilfinanzrechnung A. Zahlungsnachweis

Einzahlungs- und Auszahlungsarten		Ergebnis	Ansatz	Übertragung aus	unterjährige Veränderung (Nachtrag)	Fort- geschriebe- ner Ansatz 2018	Üpl/apl	Inanspruch- nahme Deckung- kreise	veränderter Ansatz	Ist- Ergebnis	Vergleich veränderter Ansatz/Ist (Sp. 9 ./Sp. 8)	Übertragung nach	
		2017	2018	2017						2018		2019	
		EUR	EUR	EUR	EUR	EUR	EUR	EUR	EUR	EUR	EUR	EUR	EUR
		1	2	3	4	5	6	7	8	9	10	11	
27	für den Erwerb von Finanzanlagen	0,00	0,00	0,00	0,00	0,00	0,00	0,00	0,00	0,00	0,00	0,00	
28	von aktivierbaren Zuwendungen	0,00	0,00	0,00	0,00	0,00	0,00	0,00	0,00	0,00	0,00	0,00	
29	Sonstige Investitionsauszahlungen	0,00	0,00	0,00	0,00	0,00	0,00	0,00	0,00	0,00	0,00	0,00	
30	<b>Summe:</b> (invest. Auszahlungen)	<b>267.511,45</b>	<b>820.650,00</b>	<b>387.384,51</b>	<b>0,00</b>	<b>1.208.034,51</b>	<b>-1.889,00</b>	<b>0,00</b>	<b>1.206.145,51</b>	<b>80.444,35</b>	<b>-1.125.701,16</b>	<b>949.890,33</b>	
31	<b>Saldo:</b> <b>der Investitionstätigkeit</b> (Einzahlungen ./ Auszahlungen)	<b>-257.464,98</b>	<b>-289.650,00</b>	<b>-387.384,51</b>	<b>0,00</b>	<b>-677.034,51</b>	<b>1.889,00</b>	<b>0,00</b>	<b>-675.145,51</b>	<b>-76.504,43</b>	<b>598.641,08</b>	<b>-418.890,33</b>	



ProdGr/Stadt  
Prod/ProdBer  
Tprod/ProdGru  
KSt/Prod

V  
V12  
V12541  
V125411

Bad Münstereifel  
Verkehrsflächen und -anlagen, ÖPNV  
Gemeindestraßen  
Neubau, Unterhaltung und Bewirtschaftung von Straßen

**Teilfinanzrechnung  
B. Nachweis einzelner Investitionsmaßnahmen**

Investitionsmaßnahmen	Ergebnis	Ansatz	Übertragung	unterjährig	Fort-	Üpl/apl	Inanspruch	veränderter	Ist-	Vergleich	Übertragung
	2017	2018	aus	e	geschriebe		-	Ansatz	Ergebnis	veränderter	nach
	EUR	EUR	2017	Veränderung	-	nahme	veränderter	2018	Ansatz/Ist	(Sp. 9 ./.	2019
	1	2	EUR	(Nachtrag)	ner Ansatz	Deckungs-	Ansatz	EUR	EUR	Sp. 8)	EUR
			EUR	EUR	2018	kreise	EUR	EUR	EUR	EUR	EUR
			3	4	EUR	EUR	7	8	9	10	11
<b>Investitionsmaßnahmen oberhalb der festgesetzten Wertgrenzen</b>											
<b>Maßnahme: I5411008 Zuwegung MZH Houverath</b>											
+ Einzahlungen aus Zuwendungen für Investitionsmaßnahmen	0,00	0,00	0,00	0,00	0,00	0,00	0,00	0,00	0,00	0,00	0,00
+ Einzahlungen aus der Veräußerung von Sachanlagen	0,00	0,00	0,00	0,00	0,00	0,00	0,00	0,00	0,00	0,00	0,00
+ Einzahlungen aus der Veräußerung von Finanzanlagen	0,00	0,00	0,00	0,00	0,00	0,00	0,00	0,00	0,00	0,00	0,00
+ Einzahlungen aus Beiträgen u.ä. Entgelten	0,00	0,00	0,00	0,00	0,00	0,00	0,00	0,00	0,00	0,00	0,00
+ Sonstige Investitionseinzahlungen	0,00	0,00	0,00	0,00	0,00	0,00	0,00	0,00	0,00	0,00	0,00
<b>Summe der investiven Einzahlungen</b>	<b>0,00</b>	<b>0,00</b>	<b>0,00</b>	<b>0,00</b>	<b>0,00</b>	<b>0,00</b>	<b>0,00</b>	<b>0,00</b>	<b>0,00</b>	<b>0,00</b>	<b>0,00</b>
- Auszahlungen für den Erwerb von Grundstücken und Gebäuden	0,00	0,00	0,00	0,00	0,00	0,00	0,00	0,00	0,00	0,00	0,00
- Auszahlungen für Baumaßnahmen	25.082,11	0,00	25.467,58	0,00	25.467,58	0,00	0,00	25.467,58	1.345,56	-24.122,02	0,00
- Auszahlungen für den Erwerb von beweglichem Anlagevermögen	0,00	0,00	0,00	0,00	0,00	0,00	0,00	0,00	0,00	0,00	0,00
- Auszahlungen für den Erwerb von Finanzanlagen	0,00	0,00	0,00	0,00	0,00	0,00	0,00	0,00	0,00	0,00	0,00
- Auszahlungen von aktivierbaren Zuwendungen	0,00	0,00	0,00	0,00	0,00	0,00	0,00	0,00	0,00	0,00	0,00
- Sonstige Investitionsauszahlungen	0,00	0,00	0,00	0,00	0,00	0,00	0,00	0,00	0,00	0,00	0,00
<b>Summe der investiven Auszahlungen</b>	<b>25.082,11</b>	<b>0,00</b>	<b>25.467,58</b>	<b>0,00</b>	<b>25.467,58</b>	<b>0,00</b>	<b>0,00</b>	<b>25.467,58</b>	<b>1.345,56</b>	<b>-24.122,02</b>	<b>0,00</b>
<b>Saldo: (Einzahlungen ./.</b>	<b>-25.082,11</b>	<b>0,00</b>	<b>-25.467,58</b>	<b>0,00</b>	<b>-25.467,58</b>	<b>0,00</b>	<b>0,00</b>	<b>-25.467,58</b>	<b>-1.345,56</b>	<b>24.122,02</b>	<b>0,00</b>
<b>Auszahlungen)</b>											
<b>Maßnahme: I5411010 Anbindung "Im Floting" an L11</b>											
+ Einzahlungen aus Zuwendungen für Investitionsmaßnahmen	0,00	0,00	0,00	0,00	0,00	0,00	0,00	0,00	0,00	0,00	0,00
+ Einzahlungen aus der Veräußerung von Sachanlagen	0,00	0,00	0,00	0,00	0,00	0,00	0,00	0,00	0,00	0,00	0,00
+ Einzahlungen aus der Veräußerung von Finanzanlagen	0,00	0,00	0,00	0,00	0,00	0,00	0,00	0,00	0,00	0,00	0,00
+ Einzahlungen aus Beiträgen u.ä. Entgelten	0,00	0,00	0,00	0,00	0,00	0,00	0,00	0,00	0,00	0,00	0,00

ProdGr/Stadt V  
 Prod/ProdBer V12  
 Tprod/ProdGru V12541  
 KSt/Prod V125411

Bad Münstereifel  
 Verkehrsflächen und -anlagen, ÖPNV  
 Gemeindestraßen  
 Neubau, Unterhaltung und Bewirtschaftung von Straßen



**Teilfinanzrechnung**  
**B. Nachweis einzelner Investitionsmaßnahmen**

Investitionsmaßnahmen		Ergebnis	Ansatz	Übertragung	unterjährig	Fort-	Üpl/apl	Inanspruch-	veränderter	Ist-	Vergleich	Übertragung
		2017	2018	aus	e	geschriebe		nahme	Ansatz	Ergebnis	veränderter	g
		EUR	EUR	2017	Veränderung	-	EUR	Deckungs-	EUR	2018	Ansatz/Ist	2019
		EUR	EUR	EUR	(Nachtrag)	ner Ansatz	EUR	kreise	EUR	EUR	(Sp. 9 ./.	EUR
		EUR	EUR	EUR	EUR	2018	EUR	EUR	EUR	EUR	Sp. 8)	EUR
		EUR	EUR	EUR	EUR	EUR	EUR	EUR	EUR	EUR	EUR	EUR
+	Sonstige Investitionseinzahlungen	0,00	0,00	0,00	0,00	0,00	0,00	0,00	0,00	0,00	0,00	0,00
	<b>Summe der investiven Einzahlungen</b>	<b>0,00</b>	<b>0,00</b>	<b>0,00</b>	<b>0,00</b>	<b>0,00</b>	<b>0,00</b>	<b>0,00</b>	<b>0,00</b>	<b>0,00</b>	<b>0,00</b>	<b>0,00</b>
-	Auszahlungen für den Erwerb von Grundstücken und Gebäuden	0,00	0,00	0,00	0,00	0,00	0,00	0,00	0,00	0,00	0,00	0,00
-	Auszahlungen für Baumaßnahmen	0,00	0,00	0,00	0,00	0,00	0,00	0,00	0,00	0,00	0,00	0,00
-	Auszahlungen für den Erwerb von beweglichem Anlagevermögen	0,00	0,00	0,00	0,00	0,00	0,00	0,00	0,00	0,00	0,00	0,00
-	Auszahlungen für den Erwerb von Finanzanlagen	0,00	0,00	0,00	0,00	0,00	0,00	0,00	0,00	0,00	0,00	0,00
-	Auszahlungen von aktivierbaren Zuwendungen	0,00	0,00	0,00	0,00	0,00	0,00	0,00	0,00	0,00	0,00	0,00
-	Sonstige Investitionsauszahlungen	0,00	0,00	0,00	0,00	0,00	0,00	0,00	0,00	0,00	0,00	0,00
	<b>Summe der investiven Auszahlungen</b>	<b>0,00</b>	<b>0,00</b>	<b>0,00</b>	<b>0,00</b>	<b>0,00</b>	<b>0,00</b>	<b>0,00</b>	<b>0,00</b>	<b>0,00</b>	<b>0,00</b>	<b>0,00</b>
	<b>Saldo: (Einzahlungen ./.</b>	<b>0,00</b>	<b>0,00</b>	<b>0,00</b>	<b>0,00</b>	<b>0,00</b>	<b>0,00</b>	<b>0,00</b>	<b>0,00</b>	<b>0,00</b>	<b>0,00</b>	<b>0,00</b>
	<b>Auszahlungen)</b>											
<b>Maßnahme: I5411011 Linksabbiegespur Gewerbegebiet Wald</b>												
+	Einzahlungen aus Zuwendungen für Investitionsmaßnahmen	0,00	0,00	0,00	0,00	0,00	0,00	0,00	0,00	0,00	0,00	0,00
+	Einzahlungen aus der Veräußerung von Sachanlagen	0,00	0,00	0,00	0,00	0,00	0,00	0,00	0,00	0,00	0,00	0,00
+	Einzahlungen aus der Veräußerung von Finanzanlagen	0,00	0,00	0,00	0,00	0,00	0,00	0,00	0,00	0,00	0,00	0,00
+	Einzahlungen aus Beiträgen u.ä. Entgelten	0,00	0,00	0,00	0,00	0,00	0,00	0,00	0,00	0,00	0,00	0,00
+	Sonstige Investitionseinzahlungen	0,00	0,00	0,00	0,00	0,00	0,00	0,00	0,00	0,00	0,00	0,00
	<b>Summe der investiven Einzahlungen</b>	<b>0,00</b>	<b>0,00</b>	<b>0,00</b>	<b>0,00</b>	<b>0,00</b>	<b>0,00</b>	<b>0,00</b>	<b>0,00</b>	<b>0,00</b>	<b>0,00</b>	<b>0,00</b>
-	Auszahlungen für den Erwerb von Grundstücken und Gebäuden	0,00	0,00	0,00	0,00	0,00	0,00	0,00	0,00	0,00	0,00	0,00
-	Auszahlungen für Baumaßnahmen	0,00	160.000,00	0,00	0,00	160.000,00	0,00	0,00	160.000,00	4.539,61	-155.460,39	155.460,39
-	Auszahlungen für den Erwerb von beweglichem Anlagevermögen	0,00	0,00	0,00	0,00	0,00	0,00	0,00	0,00	0,00	0,00	0,00
-	Auszahlungen für den Erwerb von Finanzanlagen	0,00	0,00	0,00	0,00	0,00	0,00	0,00	0,00	0,00	0,00	0,00
-	Auszahlungen von aktivierbaren Zuwendungen	0,00	0,00	0,00	0,00	0,00	0,00	0,00	0,00	0,00	0,00	0,00



ProdGr/Stadt  
Prod/ProdBer  
Tprod/ProdGru  
KSt/Prod

V  
V12  
V12541  
V125411

Bad Münstereifel  
Verkehrsflächen und -anlagen, ÖPNV  
Gemeindestraßen  
Neubau, Unterhaltung und Bewirtschaftung von Straßen

**Teilfinanzrechnung**  
**B. Nachweis einzelner Investitionsmaßnahmen**

Investitionsmaßnahmen		Ergebnis	Ansatz	Übertragung	unterjährig	Fort-	Üpl/apl	Inanspruch-	veränderter	Ist-	Vergleich	Übertragung
		2017	2018	aus	e	geschriebe		nahme	Ansatz	Ergebnis	veränderter	nach
		EUR	EUR	2017	Veränderung	-	EUR	Deckungs-	EUR	2018	Ansatz/Ist	2019
				EUR	(Nachtrag)	ner Ansatz		kreise		EUR	(Sp. 9 ./.	EUR
					EUR	2018		EUR		EUR	Sp. 8)	
						EUR				EUR	EUR	
-	Sonstige Investitionsauszahlungen	0,00	0,00	0,00	0,00	0,00	0,00	0,00	0,00	0,00	0,00	0,00
	<b>Summe der investiven Auszahlungen</b>	<b>0,00</b>	<b>160.000,00</b>	<b>0,00</b>	<b>0,00</b>	<b>160.000,00</b>	<b>0,00</b>	<b>0,00</b>	<b>160.000,00</b>	<b>4.539,61</b>	<b>-155.460,39</b>	<b>155.460,39</b>
	<b>Saldo:</b> <b>(Einzahlungen ./.</b> <b>Auszahlungen)</b>	<b>0,00</b>	<b>-160.000,00</b>	<b>0,00</b>	<b>0,00</b>	<b>-160.000,00</b>	<b>0,00</b>	<b>0,00</b>	<b>-160.000,00</b>	<b>-4.539,61</b>	<b>155.460,39</b>	<b>-155.460,39</b>
<b>Maßnahme: I5411012 Fußgängerbrücke Erft Wohnmobilpark</b>												
+	Einzahlungen aus Zuwendungen für Investitionsmaßnahmen	0,00	0,00	0,00	0,00	0,00	0,00	0,00	0,00	0,00	0,00	0,00
+	Einzahlungen aus der Veräußerung von Sachanlagen	0,00	0,00	0,00	0,00	0,00	0,00	0,00	0,00	0,00	0,00	0,00
+	Einzahlungen aus der Veräußerung von Finanzanlagen	0,00	0,00	0,00	0,00	0,00	0,00	0,00	0,00	0,00	0,00	0,00
+	Einzahlungen aus Beiträgen u.ä. Entgelten	0,00	0,00	0,00	0,00	0,00	0,00	0,00	0,00	0,00	0,00	0,00
+	Sonstige Investitionseinzahlungen	0,00	0,00	0,00	0,00	0,00	0,00	0,00	0,00	0,00	0,00	0,00
	<b>Summe der investiven Einzahlungen</b>	<b>0,00</b>	<b>0,00</b>	<b>0,00</b>	<b>0,00</b>	<b>0,00</b>	<b>0,00</b>	<b>0,00</b>	<b>0,00</b>	<b>0,00</b>	<b>0,00</b>	<b>0,00</b>
-	Auszahlungen für den Erwerb von Grundstücken und Gebäuden	0,00	0,00	0,00	0,00	0,00	0,00	0,00	0,00	0,00	0,00	0,00
-	Auszahlungen für Baumaßnahmen	0,00	15.000,00	0,00	0,00	15.000,00	0,00	0,00	15.000,00	0,00	-15.000,00	0,00
-	Auszahlungen für den Erwerb von beweglichem Anlagevermögen	0,00	0,00	0,00	0,00	0,00	0,00	0,00	0,00	0,00	0,00	0,00
-	Auszahlungen für den Erwerb von Finanzanlagen	0,00	0,00	0,00	0,00	0,00	0,00	0,00	0,00	0,00	0,00	0,00
-	Auszahlungen von aktivierbaren Zuwendungen	0,00	0,00	0,00	0,00	0,00	0,00	0,00	0,00	0,00	0,00	0,00
-	Sonstige Investitionsauszahlungen	0,00	0,00	0,00	0,00	0,00	0,00	0,00	0,00	0,00	0,00	0,00
	<b>Summe der investiven Auszahlungen</b>	<b>0,00</b>	<b>15.000,00</b>	<b>0,00</b>	<b>0,00</b>	<b>15.000,00</b>	<b>0,00</b>	<b>0,00</b>	<b>15.000,00</b>	<b>0,00</b>	<b>-15.000,00</b>	<b>0,00</b>
	<b>Saldo:</b> <b>(Einzahlungen ./.</b> <b>Auszahlungen)</b>	<b>0,00</b>	<b>-15.000,00</b>	<b>0,00</b>	<b>0,00</b>	<b>-15.000,00</b>	<b>0,00</b>	<b>0,00</b>	<b>-15.000,00</b>	<b>0,00</b>	<b>15.000,00</b>	<b>0,00</b>
<b>Maßnahme: I541109 Ausbau An der Hüh</b>												
+	Einzahlungen aus Zuwendungen für Investitionsmaßnahmen	0,00	0,00	0,00	0,00	0,00	0,00	0,00	0,00	0,00	0,00	0,00
+	Einzahlungen aus der Veräußerung von Sachanlagen	0,00	0,00	0,00	0,00	0,00	0,00	0,00	0,00	0,00	0,00	0,00
+	Einzahlungen aus der Veräußerung von Finanzanlagen	0,00	0,00	0,00	0,00	0,00	0,00	0,00	0,00	0,00	0,00	0,00

ProdGr/Stadt V  
 Prod/ProdBer V12  
 Tprod/ProdGru V12541  
 KSt/Prod V125411

Bad Münstereifel  
 Verkehrsflächen und -anlagen, ÖPNV  
 Gemeindestraßen  
 Neubau, Unterhaltung und Bewirtschaftung von Straßen



**Teilfinanzrechnung  
 B. Nachweis einzelner Investitionsmaßnahmen**

Investitionsmaßnahmen	Ergebnis	Ansatz	Übertragung	unterjährig	Fort-	Üpl/apl	Inanspruch-	veränderter	Ist-	Vergleich	Übertragung
	2017	2018	aus	e	geschriebe		-	Ansatz	Ergebnis	veränderter	nach
	EUR	EUR	2017	Veränderung	-	EUR	nahme	EUR	2018	Ansatz/Ist	2019
			EUR	(Nachtrag)	ner Ansatz		Deckungs-	EUR	EUR	(Sp. 9 ./.	EUR
				EUR	2018		kreise			Sp. 8)	
					EUR		EUR			EUR	
+ Einzahlungen aus Beiträgen u.ä. Entgelten	0,00	0,00	0,00	0,00	0,00	0,00	0,00	0,00	0,00	0,00	0,00
+ Sonstige Investitionseinzahlungen	0,00	0,00	0,00	0,00	0,00	0,00	0,00	0,00	0,00	0,00	0,00
<b>Summe der investiven Einzahlungen</b>	<b>0,00</b>	<b>0,00</b>	<b>0,00</b>	<b>0,00</b>	<b>0,00</b>	<b>0,00</b>	<b>0,00</b>	<b>0,00</b>	<b>0,00</b>	<b>0,00</b>	<b>0,00</b>
- Auszahlungen für den Erwerb von Grundstücken und Gebäuden	0,00	0,00	0,00	0,00	0,00	0,00	0,00	0,00	0,00	0,00	0,00
- Auszahlungen für Baumaßnahmen	1.572,94	0,00	148.427,06	0,00	148.427,06	0,00	0,00	148.427,06	0,00	-148.427,06	148.427,06
- Auszahlungen für den Erwerb von beweglichem Anlagevermögen	0,00	0,00	0,00	0,00	0,00	0,00	0,00	0,00	0,00	0,00	0,00
- Auszahlungen für den Erwerb von Finanzanlagen	0,00	0,00	0,00	0,00	0,00	0,00	0,00	0,00	0,00	0,00	0,00
- Auszahlungen von aktivierbaren Zuwendungen	0,00	0,00	0,00	0,00	0,00	0,00	0,00	0,00	0,00	0,00	0,00
- Sonstige Investitionsauszahlungen	0,00	0,00	0,00	0,00	0,00	0,00	0,00	0,00	0,00	0,00	0,00
<b>Summe der investiven Auszahlungen</b>	<b>1.572,94</b>	<b>0,00</b>	<b>148.427,06</b>	<b>0,00</b>	<b>148.427,06</b>	<b>0,00</b>	<b>0,00</b>	<b>148.427,06</b>	<b>0,00</b>	<b>-148.427,06</b>	<b>148.427,06</b>
<b>Saldo: (Einzahlungen ./.</b>	<b>-1.572,94</b>	<b>0,00</b>	<b>-148.427,06</b>	<b>0,00</b>	<b>-148.427,06</b>	<b>0,00</b>	<b>0,00</b>	<b>-148.427,06</b>	<b>0,00</b>	<b>148.427,06</b>	<b>-148.427,06</b>
<b>Auszahlungen)</b>											
<b>Maßnahme: I5411110 Ausbau Auf der Oberst</b>											
+ Einzahlungen aus Zuwendungen für Investitionsmaßnahmen	0,00	0,00	0,00	0,00	0,00	0,00	0,00	0,00	0,00	0,00	0,00
+ Einzahlungen aus der Veräußerung von Sachanlagen	0,00	0,00	0,00	0,00	0,00	0,00	0,00	0,00	0,00	0,00	0,00
+ Einzahlungen aus der Veräußerung von Finanzanlagen	0,00	0,00	0,00	0,00	0,00	0,00	0,00	0,00	0,00	0,00	0,00
+ Einzahlungen aus Beiträgen u.ä. Entgelten	0,00	337.500,00	0,00	0,00	337.500,00	0,00	0,00	337.500,00	0,00	-337.500,00	337.500,00
+ Sonstige Investitionseinzahlungen	0,00	0,00	0,00	0,00	0,00	0,00	0,00	0,00	0,00	0,00	0,00
<b>Summe der investiven Einzahlungen</b>	<b>0,00</b>	<b>337.500,00</b>	<b>0,00</b>	<b>0,00</b>	<b>337.500,00</b>	<b>0,00</b>	<b>0,00</b>	<b>337.500,00</b>	<b>0,00</b>	<b>-337.500,00</b>	<b>337.500,00</b>
- Auszahlungen für den Erwerb von Grundstücken und Gebäuden	0,00	0,00	0,00	0,00	0,00	0,00	0,00	0,00	0,00	0,00	0,00
- Auszahlungen für Baumaßnahmen	0,00	375.000,00	0,00	0,00	375.000,00	0,00	0,00	375.000,00	0,00	-375.000,00	375.000,00
- Auszahlungen für den Erwerb von beweglichem Anlagevermögen	0,00	0,00	0,00	0,00	0,00	0,00	0,00	0,00	0,00	0,00	0,00
- Auszahlungen für den Erwerb von Finanzanlagen	0,00	0,00	0,00	0,00	0,00	0,00	0,00	0,00	0,00	0,00	0,00
- Auszahlungen von aktivierbaren Zuwendungen	0,00	0,00	0,00	0,00	0,00	0,00	0,00	0,00	0,00	0,00	0,00



ProdGr/Stadt  
Prod/ProdBer  
Tprod/ProdGru  
KSt/Prod

V  
V12  
V12541  
V125411

Bad Münstereifel  
Verkehrsflächen und -anlagen, ÖPNV  
Gemeindestraßen  
Neubau, Unterhaltung und Bewirtschaftung von Straßen

**Teilfinanzrechnung**  
**B. Nachweis einzelner Investitionsmaßnahmen**

Investitionsmaßnahmen		Ergebnis	Ansatz	Übertragung	unterjährig	Fort-	Üpl/apl	Inanspruch-	veränderter	Ist-	Vergleich	Übertragung
		2017	2018	aus	e	geschriebe		-	Ansatz	Ergebnis	veränderter	g
		EUR	EUR	2017	Veränderung	ner Ansatz	EUR	nahme	EUR	2018	Ansatz/Ist	2019
				EUR	(Nachtrag)	2018		Deckungs-	EUR	EUR	(Sp. 9 ./.	EUR
					EUR	EUR		kreise			Sp. 8)	
								EUR			EUR	
-	Sonstige Investitionsauszahlungen	0,00	0,00	0,00	0,00	0,00	0,00	0,00	0,00	0,00	0,00	0,00
	<b>Summe der investiven Auszahlungen</b>	<b>0,00</b>	<b>375.000,00</b>	<b>0,00</b>	<b>0,00</b>	<b>375.000,00</b>	<b>0,00</b>	<b>0,00</b>	<b>375.000,00</b>	<b>0,00</b>	<b>-375.000,00</b>	<b>375.000,00</b>
	<b>Saldo:</b> <b>(Einzahlungen ./.</b> <b>Auszahlungen)</b>	<b>0,00</b>	<b>-37.500,00</b>	<b>0,00</b>	<b>0,00</b>	<b>-37.500,00</b>	<b>0,00</b>	<b>0,00</b>	<b>-37.500,00</b>	<b>0,00</b>	<b>37.500,00</b>	<b>-37.500,00</b>
<b>Maßnahme: I5411111 Ausbau Steinbüchel</b>												
+	Einzahlungen aus Zuwendungen für Investitionsmaßnahmen	0,00	0,00	0,00	0,00	0,00	0,00	0,00	0,00	0,00	0,00	0,00
+	Einzahlungen aus der Veräußerung von Sachanlagen	0,00	0,00	0,00	0,00	0,00	0,00	0,00	0,00	0,00	0,00	0,00
+	Einzahlungen aus der Veräußerung von Finanzanlagen	0,00	0,00	0,00	0,00	0,00	0,00	0,00	0,00	0,00	0,00	0,00
+	Einzahlungen aus Beiträgen u.ä. Entgelten	0,00	0,00	0,00	0,00	0,00	0,00	0,00	0,00	0,00	0,00	0,00
+	Sonstige Investitionseinzahlungen	0,00	0,00	0,00	0,00	0,00	0,00	0,00	0,00	0,00	0,00	0,00
	<b>Summe der investiven Einzahlungen</b>	<b>0,00</b>	<b>0,00</b>	<b>0,00</b>	<b>0,00</b>	<b>0,00</b>	<b>0,00</b>	<b>0,00</b>	<b>0,00</b>	<b>0,00</b>	<b>0,00</b>	<b>0,00</b>
-	Auszahlungen für den Erwerb von Grundstücken und Gebäuden	0,00	0,00	0,00	0,00	0,00	0,00	0,00	0,00	0,00	0,00	0,00
-	Auszahlungen für Baumaßnahmen	0,00	0,00	0,00	0,00	0,00	0,00	0,00	0,00	0,00	0,00	0,00
-	Auszahlungen für den Erwerb von beweglichem Anlagevermögen	0,00	0,00	0,00	0,00	0,00	0,00	0,00	0,00	0,00	0,00	0,00
-	Auszahlungen für den Erwerb von Finanzanlagen	0,00	0,00	0,00	0,00	0,00	0,00	0,00	0,00	0,00	0,00	0,00
-	Auszahlungen von aktivierbaren Zuwendungen	0,00	0,00	0,00	0,00	0,00	0,00	0,00	0,00	0,00	0,00	0,00
-	Sonstige Investitionsauszahlungen	0,00	0,00	0,00	0,00	0,00	0,00	0,00	0,00	0,00	0,00	0,00
	<b>Summe der investiven Auszahlungen</b>	<b>0,00</b>	<b>0,00</b>	<b>0,00</b>	<b>0,00</b>	<b>0,00</b>	<b>0,00</b>	<b>0,00</b>	<b>0,00</b>	<b>0,00</b>	<b>0,00</b>	<b>0,00</b>
	<b>Saldo:</b> <b>(Einzahlungen ./.</b> <b>Auszahlungen)</b>	<b>0,00</b>	<b>0,00</b>	<b>0,00</b>	<b>0,00</b>	<b>0,00</b>	<b>0,00</b>	<b>0,00</b>	<b>0,00</b>	<b>0,00</b>	<b>0,00</b>	<b>0,00</b>
<b>Maßnahme: I5411112 Ausbau Am Gieren</b>												
+	Einzahlungen aus Zuwendungen für Investitionsmaßnahmen	0,00	0,00	0,00	0,00	0,00	0,00	0,00	0,00	0,00	0,00	0,00
+	Einzahlungen aus der Veräußerung von Sachanlagen	0,00	0,00	0,00	0,00	0,00	0,00	0,00	0,00	0,00	0,00	0,00
+	Einzahlungen aus der Veräußerung von Finanzanlagen	0,00	0,00	0,00	0,00	0,00	0,00	0,00	0,00	0,00	0,00	0,00
+	Einzahlungen aus Beiträgen u.ä. Entgelten	0,00	0,00	0,00	0,00	0,00	0,00	0,00	0,00	0,00	0,00	0,00

ProdGr/Stadt V  
 Prod/ProdBer V12  
 Tprod/ProdGru V12541  
 KSt/Prod V125411

Bad Münstereifel  
 Verkehrsflächen und -anlagen, ÖPNV  
 Gemeindestraßen  
 Neubau, Unterhaltung und Bewirtschaftung von Straßen



**Teilfinanzrechnung  
 B. Nachweis einzelner Investitionsmaßnahmen**

Investitionsmaßnahmen	Ergebnis	Ansatz	Übertragung	unterjährig	Fort-	Üpl/apl	Inanspruch-	veränderter	Ist-	Vergleich	Übertragung
	2017	2018	aus	e	geschriebe-		-	Ansatz	Ergebnis	veränderter	g
	EUR	EUR	2017	Veränderung	ner Ansatz	EUR	nahme	EUR	2018	Ansatz/Ist	nach
			EUR	(Nachtrag)	2018		Deckungs-	EUR	EUR	(Sp. 9 ./.	2019
			EUR	EUR	EUR		kreise		EUR	Sp. 8)	EUR
				EUR	EUR		EUR			EUR	
+ Sonstige Investitionseinzahlungen	0,00	0,00	0,00	0,00	0,00	0,00	0,00	0,00	0,00	0,00	0,00
<b>Summe der investiven Einzahlungen</b>	<b>0,00</b>	<b>0,00</b>	<b>0,00</b>	<b>0,00</b>	<b>0,00</b>	<b>0,00</b>	<b>0,00</b>	<b>0,00</b>	<b>0,00</b>	<b>0,00</b>	<b>0,00</b>
- Auszahlungen für den Erwerb von Grundstücken und Gebäuden	0,00	0,00	0,00	0,00	0,00	0,00	0,00	0,00	0,00	0,00	0,00
- Auszahlungen für Baumaßnahmen	50.987,89	0,00	22.733,75	0,00	22.733,75	0,00	0,00	22.733,75	11.278,36	-11.455,39	22.733,75
- Auszahlungen für den Erwerb von beweglichem Anlagevermögen	0,00	0,00	0,00	0,00	0,00	0,00	0,00	0,00	0,00	0,00	0,00
- Auszahlungen für den Erwerb von Finanzanlagen	0,00	0,00	0,00	0,00	0,00	0,00	0,00	0,00	0,00	0,00	0,00
- Auszahlungen von aktivierbaren Zuwendungen	0,00	0,00	0,00	0,00	0,00	0,00	0,00	0,00	0,00	0,00	0,00
- Sonstige Investitionsauszahlungen	0,00	0,00	0,00	0,00	0,00	0,00	0,00	0,00	0,00	0,00	0,00
<b>Summe der investiven Auszahlungen</b>	<b>50.987,89</b>	<b>0,00</b>	<b>22.733,75</b>	<b>0,00</b>	<b>22.733,75</b>	<b>0,00</b>	<b>0,00</b>	<b>22.733,75</b>	<b>11.278,36</b>	<b>-11.455,39</b>	<b>22.733,75</b>
<b>Saldo: (Einzahlungen ./.</b>	<b>-50.987,89</b>	<b>0,00</b>	<b>-22.733,75</b>	<b>0,00</b>	<b>-22.733,75</b>	<b>0,00</b>	<b>0,00</b>	<b>-22.733,75</b>	<b>-11.278,36</b>	<b>11.455,39</b>	<b>-22.733,75</b>
<b>Saldo: (Auszahlungen ./.</b>	<b>50.987,89</b>	<b>0,00</b>	<b>22.733,75</b>	<b>0,00</b>	<b>22.733,75</b>	<b>0,00</b>	<b>0,00</b>	<b>22.733,75</b>	<b>11.278,36</b>	<b>-11.455,39</b>	<b>22.733,75</b>
<b>Maßnahme: I5411113 Ausbau Ochsenbendchen</b>											
+ Einzahlungen aus Zuwendungen für Investitionsmaßnahmen	0,00	0,00	0,00	0,00	0,00	0,00	0,00	0,00	0,00	0,00	0,00
+ Einzahlungen aus der Veräußerung von Sachanlagen	0,00	0,00	0,00	0,00	0,00	0,00	0,00	0,00	0,00	0,00	0,00
+ Einzahlungen aus der Veräußerung von Finanzanlagen	0,00	0,00	0,00	0,00	0,00	0,00	0,00	0,00	0,00	0,00	0,00
+ Einzahlungen aus Beiträgen u.ä. Entgelten	0,00	0,00	0,00	0,00	0,00	0,00	0,00	0,00	0,00	0,00	0,00
+ Sonstige Investitionseinzahlungen	0,00	0,00	0,00	0,00	0,00	0,00	0,00	0,00	0,00	0,00	0,00
<b>Summe der investiven Einzahlungen</b>	<b>0,00</b>	<b>0,00</b>	<b>0,00</b>	<b>0,00</b>	<b>0,00</b>	<b>0,00</b>	<b>0,00</b>	<b>0,00</b>	<b>0,00</b>	<b>0,00</b>	<b>0,00</b>
- Auszahlungen für den Erwerb von Grundstücken und Gebäuden	0,00	0,00	0,00	0,00	0,00	0,00	0,00	0,00	0,00	0,00	0,00
- Auszahlungen für Baumaßnahmen	59.975,93	0,00	40.024,07	0,00	40.024,07	0,00	0,00	40.024,07	13.266,49	-26.757,58	26.757,58
- Auszahlungen für den Erwerb von beweglichem Anlagevermögen	0,00	0,00	0,00	0,00	0,00	0,00	0,00	0,00	0,00	0,00	0,00
- Auszahlungen für den Erwerb von Finanzanlagen	0,00	0,00	0,00	0,00	0,00	0,00	0,00	0,00	0,00	0,00	0,00
- Auszahlungen von aktivierbaren Zuwendungen	0,00	0,00	0,00	0,00	0,00	0,00	0,00	0,00	0,00	0,00	0,00
- Sonstige Investitionsauszahlungen	0,00	0,00	0,00	0,00	0,00	0,00	0,00	0,00	0,00	0,00	0,00



ProdGr/Stadt  
Prod/ProdBer  
Tprod/ProdGru  
KSt/Prod

V  
V12  
V12541  
V125411

Bad Münstereifel  
Verkehrsflächen und -anlagen, ÖPNV  
Gemeindestraßen  
Neubau, Unterhaltung und Bewirtschaftung von Straßen

**Teilfinanzrechnung**  
**B. Nachweis einzelner Investitionsmaßnahmen**

Investitionsmaßnahmen	Ergebnis	Ansatz	Übertragung	unterjährig	Fort-	Üpl/apl	Inanspruch-	veränderter	Ist-	Vergleich	Übertragung
	2017	2018	aus	e	geschriebe-		-	Ansatz	Ergebnis	veränderter	g
	EUR	EUR	2017	Veränderung	ner Ansatz	EUR	nahme	EUR	2018	Ansatz/Ist	nach
			EUR	(Nachtrag)	2018		Deckungs-	EUR	EUR	(Sp. 9 ./.	2019
			EUR	EUR)	EUR	EUR	kreise	EUR	EUR	Sp. 8)	EUR
				EUR	EUR		EUR			EUR	
<b>Summe der investiven Auszahlungen</b>	59.975,93	0,00	40.024,07	0,00	40.024,07	0,00	0,00	40.024,07	13.266,49	-26.757,58	26.757,58
<b>Saldo: (Einzahlungen ./.</b>	-59.975,93	0,00	-40.024,07	0,00	-40.024,07	0,00	0,00	-40.024,07	-13.266,49	26.757,58	-26.757,58
<b>Maßnahme: I5411114 Ausbau Am Lindchen</b>											
+ Einzahlungen aus Zuwendungen für Investitionsmaßnahmen	0,00	0,00	0,00	0,00	0,00	0,00	0,00	0,00	0,00	0,00	0,00
+ Einzahlungen aus der Veräußerung von Sachanlagen	0,00	0,00	0,00	0,00	0,00	0,00	0,00	0,00	0,00	0,00	0,00
+ Einzahlungen aus der Veräußerung von Finanzanlagen	0,00	0,00	0,00	0,00	0,00	0,00	0,00	0,00	0,00	0,00	0,00
+ Einzahlungen aus Beiträgen u.ä. Entgelten	0,00	193.500,00	0,00	0,00	193.500,00	0,00	0,00	193.500,00	0,00	-193.500,00	193.500,00
+ Sonstige Investitionseinzahlungen	0,00	0,00	0,00	0,00	0,00	0,00	0,00	0,00	0,00	0,00	0,00
<b>Summe der investiven Einzahlungen</b>	<b>0,00</b>	<b>193.500,00</b>	<b>0,00</b>	<b>0,00</b>	<b>193.500,00</b>	<b>0,00</b>	<b>0,00</b>	<b>193.500,00</b>	<b>0,00</b>	<b>-193.500,00</b>	<b>193.500,00</b>
- Auszahlungen für den Erwerb von Grundstücken und Gebäuden	0,00	0,00	0,00	0,00	0,00	0,00	0,00	0,00	0,00	0,00	0,00
- Auszahlungen für Baumaßnahmen	0,00	215.000,00	0,00	0,00	215.000,00	-2.500,00	0,00	212.500,00	0,00	-212.500,00	212.500,00
- Auszahlungen für den Erwerb von beweglichem Anlagevermögen	0,00	0,00	0,00	0,00	0,00	0,00	0,00	0,00	0,00	0,00	0,00
- Auszahlungen für den Erwerb von Finanzanlagen	0,00	0,00	0,00	0,00	0,00	0,00	0,00	0,00	0,00	0,00	0,00
- Auszahlungen von aktivierbaren Zuwendungen	0,00	0,00	0,00	0,00	0,00	0,00	0,00	0,00	0,00	0,00	0,00
- Sonstige Investitionsauszahlungen	0,00	0,00	0,00	0,00	0,00	0,00	0,00	0,00	0,00	0,00	0,00
<b>Summe der investiven Auszahlungen</b>	<b>0,00</b>	<b>215.000,00</b>	<b>0,00</b>	<b>0,00</b>	<b>215.000,00</b>	<b>-2.500,00</b>	<b>0,00</b>	<b>212.500,00</b>	<b>0,00</b>	<b>-212.500,00</b>	<b>212.500,00</b>
<b>Saldo: (Einzahlungen ./.</b>	<b>0,00</b>	<b>-21.500,00</b>	<b>0,00</b>	<b>0,00</b>	<b>-21.500,00</b>	<b>2.500,00</b>	<b>0,00</b>	<b>-19.000,00</b>	<b>0,00</b>	<b>19.000,00</b>	<b>-19.000,00</b>
<b>Maßnahme: I5411119 Gehweg Holzheimer Straße Eschweiler</b>											
+ Einzahlungen aus Zuwendungen für Investitionsmaßnahmen	0,00	0,00	0,00	0,00	0,00	0,00	0,00	0,00	0,00	0,00	0,00
+ Einzahlungen aus der Veräußerung von Sachanlagen	0,00	0,00	0,00	0,00	0,00	0,00	0,00	0,00	0,00	0,00	0,00
+ Einzahlungen aus der Veräußerung von Finanzanlagen	0,00	0,00	0,00	0,00	0,00	0,00	0,00	0,00	0,00	0,00	0,00
+ Einzahlungen aus Beiträgen u.ä. Entgelten	0,00	0,00	0,00	0,00	0,00	0,00	0,00	0,00	0,00	0,00	0,00

ProdGr/Stadt V  
 Prod/ProdBer V12  
 Tprod/ProdGru V12541  
 KSt/Prod V125411

Bad Münstereifel  
 Verkehrsflächen und -anlagen, ÖPNV  
 Gemeindestraßen  
 Neubau, Unterhaltung und Bewirtschaftung von Straßen



**Teilfinanzrechnung**  
**B. Nachweis einzelner Investitionsmaßnahmen**

Investitionsmaßnahmen		Ergebnis	Ansatz	Übertragung	unterjährig	Fort-	Üpl/apl	Inanspruch-	veränderter	Ist-	Vergleich	Übertragung
		2017	2018	aus	e	geschriebe-		nahme	Ansatz	Ergebnis	veränderter	g
		EUR	EUR	2017	Veränderung	ner Ansatz	EUR	Deckungs-	EUR	2018	Ansatz/Ist	2019
		EUR	EUR	EUR	(Nachtrag)	2018	EUR	kreise	EUR	EUR	(Sp. 9 ./.	EUR
		EUR	EUR	EUR	EUR	EUR	EUR	EUR	EUR	EUR	Sp. 8)	EUR
+	Sonstige Investitionseinzahlungen	0,00	0,00	0,00	0,00	0,00	0,00	0,00	0,00	0,00	0,00	0,00
	<b>Summe der investiven Einzahlungen</b>	<b>0,00</b>	<b>0,00</b>	<b>0,00</b>	<b>0,00</b>	<b>0,00</b>	<b>0,00</b>	<b>0,00</b>	<b>0,00</b>	<b>0,00</b>	<b>0,00</b>	<b>0,00</b>
-	Auszahlungen für den Erwerb von Grundstücken und Gebäuden	0,00	0,00	0,00	0,00	0,00	0,00	0,00	0,00	0,00	0,00	0,00
-	Auszahlungen für Baumaßnahmen	900,00	0,00	9.100,00	0,00	9.100,00	0,00	0,00	9.100,00	0,00	-9.100,00	0,00
-	Auszahlungen für den Erwerb von beweglichem Anlagevermögen	0,00	0,00	0,00	0,00	0,00	0,00	0,00	0,00	0,00	0,00	0,00
-	Auszahlungen für den Erwerb von Finanzanlagen	0,00	0,00	0,00	0,00	0,00	0,00	0,00	0,00	0,00	0,00	0,00
-	Auszahlungen von aktivierbaren Zuwendungen	0,00	0,00	0,00	0,00	0,00	0,00	0,00	0,00	0,00	0,00	0,00
-	Sonstige Investitionsauszahlungen	0,00	0,00	0,00	0,00	0,00	0,00	0,00	0,00	0,00	0,00	0,00
	<b>Summe der investiven Auszahlungen</b>	<b>900,00</b>	<b>0,00</b>	<b>9.100,00</b>	<b>0,00</b>	<b>9.100,00</b>	<b>0,00</b>	<b>0,00</b>	<b>9.100,00</b>	<b>0,00</b>	<b>-9.100,00</b>	<b>0,00</b>
	<b>Saldo: (Einzahlungen ./.</b>	<b>-900,00</b>	<b>0,00</b>	<b>-9.100,00</b>	<b>0,00</b>	<b>-9.100,00</b>	<b>0,00</b>	<b>0,00</b>	<b>-9.100,00</b>	<b>0,00</b>	<b>9.100,00</b>	<b>0,00</b>
	<b>Auszahlungen)</b>											
<b>Maßnahme: I5411120 Verlänger. Radweg L194, Kölner Str./Bendenweg</b>												
+	Einzahlungen aus Zuwendungen für Investitionsmaßnahmen	0,00	0,00	0,00	0,00	0,00	0,00	0,00	0,00	0,00	0,00	0,00
+	Einzahlungen aus der Veräußerung von Sachanlagen	0,00	0,00	0,00	0,00	0,00	0,00	0,00	0,00	0,00	0,00	0,00
+	Einzahlungen aus der Veräußerung von Finanzanlagen	0,00	0,00	0,00	0,00	0,00	0,00	0,00	0,00	0,00	0,00	0,00
+	Einzahlungen aus Beiträgen u.ä. Entgelten	0,00	0,00	0,00	0,00	0,00	0,00	0,00	0,00	0,00	0,00	0,00
+	Sonstige Investitionseinzahlungen	0,00	0,00	0,00	0,00	0,00	0,00	0,00	0,00	0,00	0,00	0,00
	<b>Summe der investiven Einzahlungen</b>	<b>0,00</b>	<b>0,00</b>	<b>0,00</b>	<b>0,00</b>	<b>0,00</b>	<b>0,00</b>	<b>0,00</b>	<b>0,00</b>	<b>0,00</b>	<b>0,00</b>	<b>0,00</b>
-	Auszahlungen für den Erwerb von Grundstücken und Gebäuden	0,00	0,00	0,00	0,00	0,00	0,00	0,00	0,00	0,00	0,00	0,00
-	Auszahlungen für Baumaßnahmen	99.251,22	0,00	0,00	0,00	0,00	0,00	0,00	0,00	0,00	0,00	0,00
-	Auszahlungen für den Erwerb von beweglichem Anlagevermögen	0,00	0,00	0,00	0,00	0,00	0,00	0,00	0,00	0,00	0,00	0,00
-	Auszahlungen für den Erwerb von Finanzanlagen	0,00	0,00	0,00	0,00	0,00	0,00	0,00	0,00	0,00	0,00	0,00
-	Auszahlungen von aktivierbaren Zuwendungen	0,00	0,00	0,00	0,00	0,00	0,00	0,00	0,00	0,00	0,00	0,00



ProdGr/Stadt  
 Prod/ProdBer  
 Tprod/ProdGru  
 KSt/Prod

V  
 V12  
 V12541  
 V125411

Bad Münstereifel  
 Verkehrsflächen und -anlagen, ÖPNV  
 Gemeindestraßen  
 Neubau, Unterhaltung und Bewirtschaftung von Straßen

### Teilfinanzrechnung

#### B. Nachweis einzelner Investitionsmaßnahmen

Investitionsmaßnahmen	Ergebnis	Ansatz	Übertragung	unterjährig	Fort-	Üpl/apl	Inanspruch-	veränderter	Ist-	Vergleich	Übertragung
	2017	2018	aus	e	geschriebe-		-	Ansatz	Ergebnis	veränderter	nach
	EUR	EUR	2017	Veränderung	ner Ansatz	EUR	nahme	EUR	2018	Ansatz/Ist	2019
			EUR	(Nachtrag)	2018	EUR	Deckungs-	EUR	EUR	(Sp. 9 ./.	EUR
			EUR	EUR	EUR	EUR	kreise	EUR	EUR	Sp. 8)	EUR
							EUR	EUR	EUR	EUR	EUR
- Sonstige Investitionsauszahlungen	0,00	0,00	0,00	0,00	0,00	0,00	0,00	0,00	0,00	0,00	0,00
<b>Summe der investiven Auszahlungen</b>	<b>99.251,22</b>	<b>0,00</b>	<b>0,00</b>	<b>0,00</b>	<b>0,00</b>	<b>0,00</b>	<b>0,00</b>	<b>0,00</b>	<b>0,00</b>	<b>0,00</b>	<b>0,00</b>
<b>Saldo:</b> (Einzahlungen ./.	<b>-99.251,22</b>	<b>0,00</b>	<b>0,00</b>	<b>0,00</b>	<b>0,00</b>	<b>0,00</b>	<b>0,00</b>	<b>0,00</b>	<b>0,00</b>	<b>0,00</b>	<b>0,00</b>
Auszahlungen)											

### Teilfinanzrechnung

#### B. Nachweis einzelner Investitionsmaßnahmen

Investitionsmaßnahmen	Ergebnis	Ansatz	Übertragung	unterjährige	Fort-	Üpl/apl	Inanspruch-	veränderter	Ist-	Vergleich	Übertragung
	2017	2018	aus	Veränderung	geschriebe-		-	Ansatz	Ergebnis	veränderter	nach
	EUR	EUR	2017	(Nachtrag)	ner Ansatz	EUR	nahme	EUR	2018	Ansatz/Ist	2019
			EUR	EUR	2018	EUR	Deckung-	EUR	EUR	(Sp. 9 ./.	EUR
			EUR	EUR	EUR	EUR	kreise	EUR	EUR	Sp. 8)	EUR
							EUR	EUR	EUR	EUR	EUR
<b>Investitionsmaßnahmen unterhalb der festgesetzten Wertgrenzen</b>											
Summe der investiven Einzahlungen	-1.759,78	0,00	0,00	0,00	0,00	0,00	0,00	0,00	1.289,37	1.289,37	0,00
Summe der investiven Auszahlungen	0,00	2.000,00	140.977,55	0,00	142.977,55	611,00	0,00	143.588,55	2.610,86	-140.977,69	0,00
<b>Saldo:</b> (Einzahlungen ./.	<b>-1.759,78</b>	<b>-2.000,00</b>	<b>-140.977,55</b>	<b>0,00</b>	<b>-142.977,55</b>	<b>-611,00</b>	<b>0,00</b>	<b>-143.588,55</b>	<b>-1.321,49</b>	<b>142.267,06</b>	<b>0,00</b>
Auszahlungen)											

ProdGr/Stadt V  
 Prod/ProdBer V12  
 Tprod/ProdGru V12545  
 KSt/Prod V125451

Bad Münstereifel  
 Verkehrsflächen und -anlagen, ÖPNV  
 Straßenreinigung und Winterdienst  
 Straßenreinigung und Winterdienst



### Teilergebnisrechnung

Ertrags- und Aufwandsarten		Ergebnis	Ansatz	Übertragung aus	unterjährige Veränderung (Nachtrag)	Fortgeschriebener Ansatz 2018	Üpl/apl	Inanspruchnahme Deckungskreise	veränderter Ansatz	Ist-Ergebnis	Vergleich veränderter Ansatz/Ist (Sp. 9 ./Sp. 8)	Übertragung nach	
		2017	2018	2017						2018		2019	
		EUR	EUR	EUR	EUR	EUR	EUR	EUR	EUR	EUR	EUR	EUR	EUR
		1	2	3	4	5	6	7	8	9	10	11	
1	Steuern und ähnliche Abgaben	0,00	0,00	0,00	0,00	0,00	0,00	0,00	0,00	0,00	0,00	0,00	
2	+ Zuwendungen und allgemeine Umlagen	12.201,00	12.050,00	0,00	0,00	12.050,00	0,00	0,00	12.050,00	15.669,24	3.619,24	0,00	
3	+ Sonstige Transfererträge	0,00	0,00	0,00	0,00	0,00	0,00	0,00	0,00	0,00	0,00	0,00	
4	+ Öffentlich-rechtliche Leistungsentgelte	191.045,93	250.000,00	0,00	0,00	250.000,00	0,00	0,00	250.000,00	187.782,70	-62.217,30	0,00	
5	+ Privatrechtliche Leistungsentgelte	12.271,87	18.500,00	0,00	0,00	18.500,00	0,00	0,00	18.500,00	11.006,66	-7.493,34	0,00	
6	+ Kostenerstattungen und Kostenumlagen	0,00	0,00	0,00	0,00	0,00	0,00	0,00	0,00	0,00	0,00	0,00	
7	+ Sonstige ordentliche Erträge	6.442,16	0,00	0,00	0,00	0,00	0,00	0,00	0,00	2.750,09	2.750,09	0,00	
8	+ Aktivierte Eigenleistungen	0,00	0,00	0,00	0,00	0,00	0,00	0,00	0,00	0,00	0,00	0,00	
9	+/- Bestandsveränderungen	0,00	0,00	0,00	0,00	0,00	0,00	0,00	0,00	0,00	0,00	0,00	
10	<b>= Ordentliche Erträge</b>	<b>221.960,96</b>	<b>280.550,00</b>	<b>0,00</b>	<b>0,00</b>	<b>280.550,00</b>	<b>0,00</b>	<b>0,00</b>	<b>280.550,00</b>	<b>217.208,69</b>	<b>-63.341,31</b>	<b>0,00</b>	
11	- Personalaufwendungen	43.792,26	49.499,00	0,00	0,00	49.499,00	0,00	0,00	49.499,00	22.996,47	-26.502,53	0,00	
12	- Versorgungsaufwendungen	9.989,08	5.218,00	0,00	0,00	5.218,00	0,00	0,00	5.218,00	15.281,95	10.063,95	0,00	
13	- Aufwendungen für Sach- und Dienstleistungen	146.308,15	177.000,00	0,00	0,00	177.000,00	50.000,00	0,00	227.000,00	182.327,80	-44.672,20	0,00	
14	- Bilanzielle Abschreibungen	18.277,00	18.120,00	0,00	0,00	18.120,00	0,00	0,00	18.120,00	19.934,12	1.814,12	0,00	
15	- Transferaufwendungen	0,00	0,00	0,00	0,00	0,00	0,00	0,00	0,00	0,00	0,00	0,00	
16	- Sonstige ordentliche Aufwendungen	781,36	734,00	0,00	0,00	734,00	0,00	0,00	734,00	217,47	-516,53	0,00	
17	<b>= Ordentliche Aufwendungen</b>	<b>219.147,85</b>	<b>250.571,00</b>	<b>0,00</b>	<b>0,00</b>	<b>250.571,00</b>	<b>50.000,00</b>	<b>0,00</b>	<b>300.571,00</b>	<b>240.757,81</b>	<b>-59.813,19</b>	<b>0,00</b>	
18	<b>= Ordentliches Ergebnis (= Zeilen 10 und 17)</b>	<b>2.813,11</b>	<b>29.979,00</b>	<b>0,00</b>	<b>0,00</b>	<b>29.979,00</b>	<b>-50.000,00</b>	<b>0,00</b>	<b>-20.021,00</b>	<b>-23.549,12</b>	<b>-3.528,12</b>	<b>0,00</b>	
19	+ Finanzerträge	0,00	0,00	0,00	0,00	0,00	0,00	0,00	0,00	0,00	0,00	0,00	
20	- Zinsen und sonstige Finanzaufwendungen	0,00	0,00	0,00	0,00	0,00	0,00	0,00	0,00	0,00	0,00	0,00	
21	<b>= Finanzergebnis (= Zeilen 19 und 20)</b>	<b>0,00</b>	<b>0,00</b>	<b>0,00</b>	<b>0,00</b>	<b>0,00</b>	<b>0,00</b>	<b>0,00</b>	<b>0,00</b>	<b>0,00</b>	<b>0,00</b>	<b>0,00</b>	
22	<b>= Ergebnis der laufenden Verwaltungstätigkeit (= Zeilen 18 und 21)</b>	<b>2.813,11</b>	<b>29.979,00</b>	<b>0,00</b>	<b>0,00</b>	<b>29.979,00</b>	<b>-50.000,00</b>	<b>0,00</b>	<b>-20.021,00</b>	<b>-23.549,12</b>	<b>-3.528,12</b>	<b>0,00</b>	
23	+ Außerordentliche Erträge	0,00	0,00	0,00	0,00	0,00	0,00	0,00	0,00	0,00	0,00	0,00	
24	- Außerordentliche Aufwendungen	0,00	0,00	0,00	0,00	0,00	0,00	0,00	0,00	0,00	0,00	0,00	
25	<b>= Außerordentliches Ergebnis (= Zeilen 23 und 24)</b>	<b>0,00</b>	<b>0,00</b>	<b>0,00</b>	<b>0,00</b>	<b>0,00</b>	<b>0,00</b>	<b>0,00</b>	<b>0,00</b>	<b>0,00</b>	<b>0,00</b>	<b>0,00</b>	
26	<b>= Ergebnis -vor Berücksichtigung der internen Leistungsbeziehungen- (= Zeilen 22 und 25)</b>	<b>2.813,11</b>	<b>29.979,00</b>	<b>0,00</b>	<b>0,00</b>	<b>29.979,00</b>	<b>-50.000,00</b>	<b>0,00</b>	<b>-20.021,00</b>	<b>-23.549,12</b>	<b>-3.528,12</b>	<b>0,00</b>	



ProdGr/Stadt  
 Prod/ProdBer  
 Tprod/ProdGru  
 KSt/Prod

V  
 V12  
 V12545  
 V125451

Bad Münstereifel  
 Verkehrsflächen und -anlagen, ÖPNV  
 Straßenreinigung und Winterdienst  
 Straßenreinigung und Winterdienst

### Teilergebnisrechnung

Ertrags- und Aufwandsarten	Ergebnis	Ansatz	Übertragung aus	unterjährige Veränderung (Nachtrag)	Fort-geschriebe-ner Ansatz 2018	Üpl/apl	Inanspruch-nahme Deckung-kreise	veränderter Ansatz	Ist-Ergebnis	Vergleich veränderter Ansatz/Ist (Sp. 9 ./Sp. 8)	Übertragung nach
	2017	2018	2017						2018		2019
	EUR	EUR	EUR	EUR	EUR	EUR	EUR	EUR	EUR	EUR	EUR
	1	2	3	4	5	6	7	8	9	10	11
27 + Erträge aus internen Leistungsbeziehungen	12.734,54	0,00	0,00	0,00	0,00	0,00	0,00	0,00	13.147,98	13.147,98	0,00
28 - Aufwendungen aus internen Leistungsbeziehungen	230.501,23	252.322,00	0,00	0,00	252.322,00	0,00	0,00	252.322,00	261.371,57	9.049,57	0,00
29 = <b>Teilergebnis</b> (= Zeilen 26, 27, 28)	<b>-214.953,58</b>	<b>-222.343,00</b>	<b>0,00</b>	<b>0,00</b>	<b>-222.343,00</b>	<b>-50.000,00</b>	<b>0,00</b>	<b>-272.343,00</b>	<b>-271.772,71</b>	<b>570,29</b>	<b>0,00</b>

ProdGr/Stadt V  
 Prod/ProdBer V12  
 Tprod/ProdGru V12545  
 KSt/Prod V125451

Bad Münstereifel  
 Verkehrsflächen und -anlagen, ÖPNV  
 Straßenreinigung und Winterdienst  
 Straßenreinigung und Winterdienst



### Teilfinanzrechnung A. Zahlungsnachweis

	Einzahlungs- und Auszahlungsarten	Ergebnis	Ansatz	Übertragung aus	unterjährige Veränderung (Nachtrag)	Fort-geschriebe-ner Ansatz 2018	Üpl/apl	Inanspruch-nahme Deckung-kreise	veränderter Ansatz	Ist-Ergebnis	Vergleich veränderter Ansatz/Ist (Sp. 9 ./Sp. 8)	Übertragung nach
		2017	2018	2017						2018		2019
		EUR	EUR	EUR	EUR	EUR	EUR	EUR	EUR	EUR	EUR	EUR
		1	2	3	4	5	6	7	8	9	10	11
1	Steuern und ähnliche Abgaben	0,00	0,00	0,00	0,00	0,00	0,00	0,00	0,00	0,00	0,00	0,00
2	Zuwendungen und allgemeine Umlagen	0,00	0,00	0,00	0,00	0,00	0,00	0,00	0,00	0,00	0,00	0,00
3	Sonstige Transfereinzahlungen	0,00	0,00	0,00	0,00	0,00	0,00	0,00	0,00	0,00	0,00	0,00
4	Öffentlich-rechtliche Leistungsentgelte	190.855,22	250.000,00	0,00	0,00	250.000,00	0,00	0,00	250.000,00	187.494,85	-62.505,15	0,00
5	Privatrechtliche Leistungsentgelte	13.141,57	18.500,00	0,00	0,00	18.500,00	0,00	0,00	18.500,00	12.288,66	-6.211,34	0,00
6	Kostenerstattungen, Kostenumlagen	0,00	0,00	0,00	0,00	0,00	0,00	0,00	0,00	0,00	0,00	0,00
7	Sonstige Einzahlungen	0,00	0,00	0,00	0,00	0,00	0,00	0,00	0,00	0,00	0,00	0,00
8	Zinsen und sonstige Finanzeinzahlungen	0,00	0,00	0,00	0,00	0,00	0,00	0,00	0,00	0,00	0,00	0,00
9	<b>Einzahlungen aus laufender Verwaltungstätigkeit</b>	<b>203.996,79</b>	<b>268.500,00</b>	<b>0,00</b>	<b>0,00</b>	<b>268.500,00</b>	<b>0,00</b>	<b>0,00</b>	<b>268.500,00</b>	<b>199.783,51</b>	<b>-68.716,49</b>	<b>0,00</b>
10	Personalauszahlungen	39.245,86	44.537,00	4.180,46	0,00	48.717,46	0,00	0,00	48.717,46	22.551,36	-26.166,10	0,00
11	Versorgungsauszahlungen	6.194,73	7.115,00	0,00	0,00	7.115,00	0,00	0,00	7.115,00	6.997,76	-117,24	0,00
12	Auszahlungen für Sach- und Dienstleistungen	125.600,40	177.000,00	53.585,89	0,00	230.585,89	50.000,00	0,00	280.585,89	198.596,96	-81.988,93	13.841,92
13	Zinsen und sonstige Finanzauszahlungen	0,00	0,00	0,00	0,00	0,00	0,00	0,00	0,00	0,00	0,00	0,00
14	Transferauszahlungen	0,00	0,00	0,00	0,00	0,00	0,00	0,00	0,00	0,00	0,00	0,00
15	Sonstige Auszahlungen	0,00	734,00	0,00	0,00	734,00	0,00	0,00	734,00	0,00	-734,00	0,00
16	<b>Auszahlungen aus laufender Verwaltungstätigkeit</b>	<b>171.040,99</b>	<b>229.386,00</b>	<b>57.766,35</b>	<b>0,00</b>	<b>287.152,35</b>	<b>50.000,00</b>	<b>0,00</b>	<b>337.152,35</b>	<b>228.146,08</b>	<b>-109.006,27</b>	<b>13.841,92</b>
17	<b>Saldo aus laufender Verwaltungstätigkeit</b>	<b>32.955,80</b>	<b>39.114,00</b>	<b>-57.766,35</b>	<b>0,00</b>	<b>-18.652,35</b>	<b>-50.000,00</b>	<b>0,00</b>	<b>-68.652,35</b>	<b>-28.362,57</b>	<b>40.289,78</b>	<b>-13.841,92</b>
<b>Investitionstätigkeit</b>												
<b>Einzahlungen</b>												
18	aus Zuwendungen für Investitionsmaßnahmen	0,00	0,00	0,00	0,00	0,00	0,00	0,00	0,00	0,00	0,00	0,00
19	aus der Veräußerung von Sachanlagen	0,00	0,00	0,00	0,00	0,00	0,00	0,00	0,00	0,00	0,00	0,00
20	aus der Veräußerung von Finanzanlagen	0,00	0,00	0,00	0,00	0,00	0,00	0,00	0,00	0,00	0,00	0,00
21	aus Beiträgen und ähnlichen Entgelten	0,00	0,00	0,00	0,00	0,00	0,00	0,00	0,00	0,00	0,00	0,00
22	Sonstige Investitionseinzahlungen	0,00	0,00	0,00	0,00	0,00	0,00	0,00	0,00	0,00	0,00	0,00
23	<b>Summe:</b> (invest. Einzahlungen)	<b>0,00</b>	<b>0,00</b>	<b>0,00</b>	<b>0,00</b>	<b>0,00</b>	<b>0,00</b>	<b>0,00</b>	<b>0,00</b>	<b>0,00</b>	<b>0,00</b>	<b>0,00</b>
<b>Auszahlungen</b>												
24	für den Erwerb von Grundstücken und Gebäuden	0,00	0,00	0,00	0,00	0,00	0,00	0,00	0,00	0,00	0,00	0,00
25	für Baumaßnahmen	0,00	0,00	0,00	0,00	0,00	0,00	0,00	0,00	0,00	0,00	0,00
26	für den Erwerb von beweglichem Anlagevermögen	0,00	0,00	21.715,12	0,00	21.715,12	0,00	0,00	21.715,12	21.715,12	0,00	0,00



ProdGr/Stadt  
 Prod/ProdBer  
 Tprod/ProdGru  
 KSt/Prod

V  
 V12  
 V12545  
 V125451

Bad Münterfel  
 Verkehrsflächen und -anlagen, ÖPNV  
 Straßenreinigung und Winterdienst  
 Straßenreinigung und Winterdienst

### Teilfinanzrechnung A. Zahlungsnachweis

	Einzahlungs- und Auszahlungsarten	Ergebnis	Ansatz	Übertragung aus	unterjährige Veränderung (Nachtrag)	Fort- geschriebe- nerAnsatz 2018	Üpl/apl	Inanspruch- nahme Deckung- kreise	veränderter Ansatz	Ist- Ergebnis	Vergleich veränderter Ansatz/Ist (Sp. 9 ./Sp. 8)	Übertragung nach
		2017	2018	2017						2018		2019
		EUR	EUR	EUR	EUR	EUR	EUR	EUR	EUR	EUR	EUR	EUR
		1	2	3	4	5	6	7	8	9	10	11
27	für den Erwerb von Finanzanlagen	0,00	0,00	0,00	0,00	0,00	0,00	0,00	0,00	0,00	0,00	0,00
28	von aktivierbaren Zuwendungen	0,00	0,00	0,00	0,00	0,00	0,00	0,00	0,00	0,00	0,00	0,00
29	Sonstige Investitionsauszahlungen	0,00	0,00	0,00	0,00	0,00	0,00	0,00	0,00	0,00	0,00	0,00
30	<b>Summe:</b> (invest. Auszahlungen)	<b>0,00</b>	<b>0,00</b>	<b>21.715,12</b>	<b>0,00</b>	<b>21.715,12</b>	<b>0,00</b>	<b>0,00</b>	<b>21.715,12</b>	<b>21.715,12</b>	<b>0,00</b>	<b>0,00</b>
31	<b>Saldo:</b> <b>der Investitionstätigkeit</b> (Einzahlungen ./ Auszahlungen)	<b>0,00</b>	<b>0,00</b>	<b>-21.715,12</b>	<b>0,00</b>	<b>-21.715,12</b>	<b>0,00</b>	<b>0,00</b>	<b>-21.715,12</b>	<b>-21.715,12</b>	<b>0,00</b>	<b>0,00</b>

ProdGr/Stadt V  
 Prod/ProdBer V12  
 Tprod/ProdGru V12545  
 KSt/Prod V125451

Bad Münstereifel  
 Verkehrsflächen und -anlagen, ÖPNV  
 Straßenreinigung und Winterdienst  
 Straßenreinigung und Winterdienst



<b>Teilfinanzrechnung</b>											
<b>B. Nachweis einzelner Investitionsmaßnahmen</b>											
<b>Investitionsmaßnahmen</b>	<b>Ergebnis</b>	<b>Ansatz</b>	<b>Übertragung</b>	<b>unterjährig</b>	<b>Fort-</b>	<b>Üpl/apl</b>	<b>Inanspruch</b>	<b>veränderter</b>	<b>Ist-</b>	<b>Vergleich</b>	<b>Übertragung</b>
	<b>2017</b>	<b>2018</b>	<b>aus</b>	<b>e</b>	<b>geschriebe</b>	<b>-</b>	<b>-</b>	<b>Ansatz</b>	<b>Ergebnis</b>	<b>veränderter</b>	<b>g</b>
<b>EUR</b>	<b>EUR</b>	<b>2017</b>	<b>Veränderung</b>	<b>-</b>	<b>ner Ansatz</b>	<b>EUR</b>	<b>nahme</b>	<b>EUR</b>	<b>2018</b>	<b>(Sp. 9 ./.</b>	<b>nach</b>
<b>1</b>	<b>2</b>	<b>EUR</b>	<b>(Nachtrag)</b>	<b>2018</b>	<b>2018</b>	<b>6</b>	<b>Deckungs-</b>	<b>EUR</b>	<b>EUR</b>	<b>Sp. 8)</b>	<b>2019</b>
<b>3</b>	<b>4</b>	<b>5</b>	<b>7</b>	<b>8</b>	<b>9</b>	<b>10</b>	<b>11</b>	<b>11</b>	<b>11</b>	<b>EUR</b>	<b>EUR</b>
<b>Investitionsmaßnahmen oberhalb der festgesetzten Wertgrenzen</b>											
<b>Maßnahme: I5451001 Beschaffung Winterdienstgeräte</b>											
+ Einzahlungen aus Zuwendungen für Investitionsmaßnahmen	0,00	0,00	0,00	0,00	0,00	0,00	0,00	0,00	0,00	0,00	0,00
+ Einzahlungen aus der Veräußerung von Sachanlagen	0,00	0,00	0,00	0,00	0,00	0,00	0,00	0,00	0,00	0,00	0,00
+ Einzahlungen aus der Veräußerung von Finanzanlagen	0,00	0,00	0,00	0,00	0,00	0,00	0,00	0,00	0,00	0,00	0,00
+ Einzahlungen aus Beiträgen u.ä. Entgelten	0,00	0,00	0,00	0,00	0,00	0,00	0,00	0,00	0,00	0,00	0,00
+ Sonstige Investitionseinzahlungen	0,00	0,00	0,00	0,00	0,00	0,00	0,00	0,00	0,00	0,00	0,00
<b>Summe der investiven Einzahlungen</b>	<b>0,00</b>	<b>0,00</b>	<b>0,00</b>	<b>0,00</b>	<b>0,00</b>	<b>0,00</b>	<b>0,00</b>	<b>0,00</b>	<b>0,00</b>	<b>0,00</b>	<b>0,00</b>
- Auszahlungen für den Erwerb von Grundstücken und Gebäuden	0,00	0,00	0,00	0,00	0,00	0,00	0,00	0,00	0,00	0,00	0,00
- Auszahlungen für Baumaßnahmen	0,00	0,00	0,00	0,00	0,00	0,00	0,00	0,00	0,00	0,00	0,00
- Auszahlungen für den Erwerb von beweglichem Anlagevermögen	0,00	0,00	21.715,12	0,00	21.715,12	0,00	0,00	21.715,12	21.715,12	0,00	0,00
- Auszahlungen für den Erwerb von Finanzanlagen	0,00	0,00	0,00	0,00	0,00	0,00	0,00	0,00	0,00	0,00	0,00
- Auszahlungen von aktivierbaren Zuwendungen	0,00	0,00	0,00	0,00	0,00	0,00	0,00	0,00	0,00	0,00	0,00
- Sonstige Investitionsauszahlungen	0,00	0,00	0,00	0,00	0,00	0,00	0,00	0,00	0,00	0,00	0,00
<b>Summe der investiven Auszahlungen</b>	<b>0,00</b>	<b>0,00</b>	<b>21.715,12</b>	<b>0,00</b>	<b>21.715,12</b>	<b>0,00</b>	<b>0,00</b>	<b>21.715,12</b>	<b>21.715,12</b>	<b>0,00</b>	<b>0,00</b>
<b>Saldo: (Einzahlungen ./.</b>	<b>0,00</b>	<b>0,00</b>	<b>-21.715,12</b>	<b>0,00</b>	<b>-21.715,12</b>	<b>0,00</b>	<b>0,00</b>	<b>-21.715,12</b>	<b>-21.715,12</b>	<b>0,00</b>	<b>0,00</b>
<b>Saldo: (Auszahlungen ./.</b>	<b>0,00</b>	<b>0,00</b>	<b>21.715,12</b>	<b>0,00</b>	<b>21.715,12</b>	<b>0,00</b>	<b>0,00</b>	<b>21.715,12</b>	<b>21.715,12</b>	<b>0,00</b>	<b>0,00</b>
<b>Maßnahme: I5451002 Beschaffung Kehrmaschine</b>											
+ Einzahlungen aus Zuwendungen für Investitionsmaßnahmen	0,00	0,00	0,00	0,00	0,00	0,00	0,00	0,00	0,00	0,00	0,00
+ Einzahlungen aus der Veräußerung von Sachanlagen	0,00	0,00	0,00	0,00	0,00	0,00	0,00	0,00	0,00	0,00	0,00
+ Einzahlungen aus der Veräußerung von Finanzanlagen	0,00	0,00	0,00	0,00	0,00	0,00	0,00	0,00	0,00	0,00	0,00
+ Einzahlungen aus Beiträgen u.ä. Entgelten	0,00	0,00	0,00	0,00	0,00	0,00	0,00	0,00	0,00	0,00	0,00



ProdGr/Stadt  
 Prod/ProdBer  
 Tprod/ProdGru  
 KSt/Prod

V  
 V12  
 V12545  
 V125451

Bad Münstereifel  
 Verkehrsflächen und -anlagen, ÖPNV  
 Straßenreinigung und Winterdienst  
 Straßenreinigung und Winterdienst

**Teilfinanzrechnung  
 B. Nachweis einzelner Investitionsmaßnahmen**

Investitionsmaßnahmen		Ergebnis	Ansatz	Übertragung	unterjährig	Fort-	Üpl/apl	Inanspruch-	veränderter	Ist-	Vergleich	Übertragung
		2017	2018	aus	e	geschriebe-		-	Ansatz	Ergebnis	veränderter	nach
		EUR	EUR	2017	Veränderung	ner Ansatz	EUR	nahme	EUR	2018	Ansatz/Ist	2019
		EUR	EUR	EUR	(Nachtrag)	2018	EUR	Deckungs-	EUR	EUR	(Sp. 9 ./.	EUR
		EUR	EUR	EUR	EUR	EUR	EUR	kreise	EUR	EUR	Sp. 8)	EUR
		EUR	EUR	EUR	EUR	EUR	EUR	EUR	EUR	EUR	EUR	EUR
+	Sonstige Investitionseinzahlungen	0,00	0,00	0,00	0,00	0,00	0,00	0,00	0,00	0,00	0,00	0,00
	<b>Summe der investiven Einzahlungen</b>	<b>0,00</b>	<b>0,00</b>	<b>0,00</b>	<b>0,00</b>	<b>0,00</b>	<b>0,00</b>	<b>0,00</b>	<b>0,00</b>	<b>0,00</b>	<b>0,00</b>	<b>0,00</b>
-	Auszahlungen für den Erwerb von Grundstücken und Gebäuden	0,00	0,00	0,00	0,00	0,00	0,00	0,00	0,00	0,00	0,00	0,00
-	Auszahlungen für Baumaßnahmen	0,00	0,00	0,00	0,00	0,00	0,00	0,00	0,00	0,00	0,00	0,00
-	Auszahlungen für den Erwerb von beweglichem Anlagevermögen	0,00	0,00	0,00	0,00	0,00	0,00	0,00	0,00	0,00	0,00	0,00
-	Auszahlungen für den Erwerb von Finanzanlagen	0,00	0,00	0,00	0,00	0,00	0,00	0,00	0,00	0,00	0,00	0,00
-	Auszahlungen von aktivierbaren Zuwendungen	0,00	0,00	0,00	0,00	0,00	0,00	0,00	0,00	0,00	0,00	0,00
-	Sonstige Investitionsauszahlungen	0,00	0,00	0,00	0,00	0,00	0,00	0,00	0,00	0,00	0,00	0,00
	<b>Summe der investiven Auszahlungen</b>	<b>0,00</b>	<b>0,00</b>	<b>0,00</b>	<b>0,00</b>	<b>0,00</b>	<b>0,00</b>	<b>0,00</b>	<b>0,00</b>	<b>0,00</b>	<b>0,00</b>	<b>0,00</b>
	<b>Saldo: (Einzahlungen ./.</b> Auszahlungen)	<b>0,00</b>	<b>0,00</b>	<b>0,00</b>	<b>0,00</b>	<b>0,00</b>	<b>0,00</b>	<b>0,00</b>	<b>0,00</b>	<b>0,00</b>	<b>0,00</b>	<b>0,00</b>

ProdGr/Stadt V  
 Prod/ProdBer V12  
 Tprod/ProdGru V12546  
 KSt/Prod V125461

Bad Münstereifel  
 Verkehrsflächen und -anlagen, ÖPNV  
 Parkraumbewirtschaftung  
 Parkraumbewirtschaftung



### Teilergebnisrechnung

Ertrags- und Aufwandsarten	Ergebnis	Ansatz	Übertragung aus	unterjährige Veränderung (Nachtrag)	Fortgeschriebener Ansatz 2018	Üpl/apl	Inanspruchnahme Deckungskreise	veränderter Ansatz	Ist-Ergebnis	Vergleich veränderter Ansatz/Ist (Sp. 9 ./Sp. 8)	Übertragung nach
	2017	2018	2017						2018		2019
	EUR	EUR	EUR	EUR	EUR	EUR	EUR	EUR	EUR	EUR	EUR
	1	2	3	4	5	6	7	8	9	10	11
1 Steuern und ähnliche Abgaben	0,00	0,00	0,00	0,00	0,00	0,00	0,00	0,00	0,00	0,00	0,00
2 + Zuwendungen und allgemeine Umlagen	31.422,58	29.490,00	0,00	0,00	29.490,00	0,00	0,00	29.490,00	33.610,58	4.120,58	0,00
3 + Sonstige Transfererträge	0,00	0,00	0,00	0,00	0,00	0,00	0,00	0,00	0,00	0,00	0,00
4 + Öffentlich-rechtliche Leistungsentgelte	498.275,77	460.000,00	0,00	0,00	460.000,00	0,00	0,00	460.000,00	506.663,11	46.663,11	0,00
5 + Privatrechtliche Leistungsentgelte	0,00	0,00	0,00	0,00	0,00	0,00	0,00	0,00	0,00	0,00	0,00
6 + Kostenerstattungen und Kostenumlagen	0,00	0,00	0,00	0,00	0,00	0,00	0,00	0,00	0,00	0,00	0,00
7 + Sonstige ordentliche Erträge	1.116,23	1,00	0,00	0,00	1,00	0,00	0,00	1,00	0,00	-1,00	0,00
8 + Aktivierte Eigenleistungen	0,00	0,00	0,00	0,00	0,00	0,00	0,00	0,00	0,00	0,00	0,00
9 +/- Bestandsveränderungen	0,00	0,00	0,00	0,00	0,00	0,00	0,00	0,00	0,00	0,00	0,00
<b>10 = Ordentliche Erträge</b>	<b>530.814,58</b>	<b>489.491,00</b>	<b>0,00</b>	<b>0,00</b>	<b>489.491,00</b>	<b>0,00</b>	<b>0,00</b>	<b>489.491,00</b>	<b>540.273,69</b>	<b>50.782,69</b>	<b>0,00</b>
11 - Personalaufwendungen	18.970,85	20.746,00	0,00	0,00	20.746,00	0,00	0,00	20.746,00	19.005,96	-1.740,04	0,00
12 - Versorgungsaufwendungen	4.115,87	1.749,00	0,00	0,00	1.749,00	0,00	0,00	1.749,00	6.365,04	4.616,04	0,00
13 - Aufwendungen für Sach- und Dienstleistungen	33.220,96	44.299,00	0,00	0,00	44.299,00	0,00	0,00	44.299,00	29.366,14	-14.932,86	243,60
14 - Bilanzielle Abschreibungen	30.538,36	28.660,00	0,00	0,00	28.660,00	0,00	0,00	28.660,00	32.788,58	4.128,58	0,00
15 - Transferaufwendungen	0,00	0,00	0,00	0,00	0,00	0,00	0,00	0,00	0,00	0,00	0,00
16 - Sonstige ordentliche Aufwendungen	1.270,48	2.162,00	0,00	0,00	2.162,00	0,00	0,00	2.162,00	1.987,04	-174,96	0,00
<b>17 = Ordentliche Aufwendungen</b>	<b>88.116,52</b>	<b>97.616,00</b>	<b>0,00</b>	<b>0,00</b>	<b>97.616,00</b>	<b>0,00</b>	<b>0,00</b>	<b>97.616,00</b>	<b>89.512,76</b>	<b>-8.103,24</b>	<b>243,60</b>
<b>18 = Ordentliches Ergebnis (= Zeilen 10 und 17)</b>	<b>442.698,06</b>	<b>391.875,00</b>	<b>0,00</b>	<b>0,00</b>	<b>391.875,00</b>	<b>0,00</b>	<b>0,00</b>	<b>391.875,00</b>	<b>450.760,93</b>	<b>58.885,93</b>	<b>-243,60</b>
19 + Finanzerträge	0,00	0,00	0,00	0,00	0,00	0,00	0,00	0,00	0,00	0,00	0,00
20 - Zinsen und sonstige Finanzaufwendungen	0,00	0,00	0,00	0,00	0,00	0,00	0,00	0,00	0,00	0,00	0,00
<b>21 = Finanzergebnis (= Zeilen 19 und 20)</b>	<b>0,00</b>	<b>0,00</b>	<b>0,00</b>	<b>0,00</b>	<b>0,00</b>	<b>0,00</b>	<b>0,00</b>	<b>0,00</b>	<b>0,00</b>	<b>0,00</b>	<b>0,00</b>
<b>22 = Ergebnis der laufenden Verwaltungstätigkeit (= Zeilen 18 und 21)</b>	<b>442.698,06</b>	<b>391.875,00</b>	<b>0,00</b>	<b>0,00</b>	<b>391.875,00</b>	<b>0,00</b>	<b>0,00</b>	<b>391.875,00</b>	<b>450.760,93</b>	<b>58.885,93</b>	<b>-243,60</b>
23 + Außerordentliche Erträge	0,00	0,00	0,00	0,00	0,00	0,00	0,00	0,00	0,00	0,00	0,00
24 - Außerordentliche Aufwendungen	0,00	0,00	0,00	0,00	0,00	0,00	0,00	0,00	0,00	0,00	0,00
<b>25 = Außerordentliches Ergebnis (= Zeilen 23 und 24)</b>	<b>0,00</b>	<b>0,00</b>	<b>0,00</b>	<b>0,00</b>	<b>0,00</b>	<b>0,00</b>	<b>0,00</b>	<b>0,00</b>	<b>0,00</b>	<b>0,00</b>	<b>0,00</b>
<b>26 = Ergebnis -vor Berücksichtigung der internen Leistungsbeziehungen- (= Zeilen 22 und 25)</b>	<b>442.698,06</b>	<b>391.875,00</b>	<b>0,00</b>	<b>0,00</b>	<b>391.875,00</b>	<b>0,00</b>	<b>0,00</b>	<b>391.875,00</b>	<b>450.760,93</b>	<b>58.885,93</b>	<b>-243,60</b>



ProdGr/Stadt  
 Prod/ProdBer  
 Tprod/ProdGru  
 KSt/Prod

V  
 V12  
 V12546  
 V125461

Bad Münstereifel  
 Verkehrsflächen und -anlagen, ÖPNV  
 Parkraumbewirtschaftung  
 Parkraumbewirtschaftung

### Teilergebnisrechnung

Ertrags- und Aufwandsarten	Ergebnis	Ansatz	Übertragung aus	unterjährige Veränderung (Nachtrag)	Fort-geschriebe-ner Ansatz 2018	Üpl/apl	Inanspruch-nahme Deckung-kreise	veränderter Ansatz	Ist-Ergebnis	Vergleich veränderter Ansatz/Ist (Sp. 9 ./Sp. 8)	Übertragung nach
	2017	2018	2017						2018		2019
	EUR	EUR	EUR	EUR	EUR	EUR	EUR	EUR	EUR	EUR	EUR
	1	2	3	4	5	6	7	8	9	10	11
27 + Erträge aus internen Leistungsbeziehungen	0,00	0,00	0,00	0,00	0,00	0,00	0,00	0,00	0,00	0,00	0,00
28 - Aufwendungen aus internen Leistungsbeziehungen	46.825,90	43.713,00	0,00	0,00	43.713,00	0,00	0,00	43.713,00	65.197,83	21.484,83	0,00
29 = <b>Teilergebnis</b> (= Zeilen 26, 27, 28)	<b>395.872,16</b>	<b>348.162,00</b>	<b>0,00</b>	<b>0,00</b>	<b>348.162,00</b>	<b>0,00</b>	<b>0,00</b>	<b>348.162,00</b>	<b>385.563,10</b>	<b>37.401,10</b>	<b>-243,60</b>

ProdGr/Stadt V  
 Prod/ProdBer V12  
 Tprod/ProdGru V12546  
 KSt/Prod V125461

Bad Münstereifel  
 Verkehrsflächen und -anlagen, ÖPNV  
 Parkraumbewirtschaftung  
 Parkraumbewirtschaftung



### Teilfinanzrechnung A. Zahlungsnachweis

	Einzahlungs- und Auszahlungsarten	Ergebnis	Ansatz	Übertragung aus	unterjährige Veränderung (Nachtrag)	Fort-geschriebe-ner Ansatz 2018	Üpl/apl	Inanspruch-nahme Deckung-kreise	veränderter Ansatz	Ist-Ergebnis	Vergleich veränderter Ansatz/Ist (Sp. 9 ./Sp. 8)	Übertragung nach
		2017	2018	2017		2018			2018		2019	
		EUR	EUR	EUR	EUR	EUR	EUR	EUR	EUR	EUR	EUR	EUR
		1	2	3	4	5	6	7	8	9	10	11
1	Steuern und ähnliche Abgaben	0,00	0,00	0,00	0,00	0,00	0,00	0,00	0,00	0,00	0,00	0,00
2	Zuwendungen und allgemeine Umlagen	0,00	0,00	0,00	0,00	0,00	0,00	0,00	0,00	0,00	0,00	0,00
3	Sonstige Transfereinzahlungen	0,00	0,00	0,00	0,00	0,00	0,00	0,00	0,00	0,00	0,00	0,00
4	Öffentlich-rechtliche Leistungsentgelte	498.842,07	460.000,00	0,00	0,00	460.000,00	0,00	0,00	460.000,00	505.258,36	45.258,36	0,00
5	Privatrechtliche Leistungsentgelte	0,00	0,00	0,00	0,00	0,00	0,00	0,00	0,00	0,00	0,00	0,00
6	Kostenerstattungen, Kostenumlagen	0,00	0,00	0,00	0,00	0,00	0,00	0,00	0,00	0,00	0,00	0,00
7	Sonstige Einzahlungen	0,00	1,00	0,00	0,00	1,00	0,00	0,00	1,00	0,00	-1,00	0,00
8	Zinsen und sonstige Finanzeinzahlungen	0,00	0,00	0,00	0,00	0,00	0,00	0,00	0,00	0,00	0,00	0,00
9	<b>Einzahlungen aus laufender Verwaltungstätigkeit</b>	<b>498.842,07</b>	<b>460.001,00</b>	<b>0,00</b>	<b>0,00</b>	<b>460.001,00</b>	<b>0,00</b>	<b>0,00</b>	<b>460.001,00</b>	<b>505.258,36</b>	<b>45.257,36</b>	<b>0,00</b>
10	Personalauszahlungen	18.105,65	19.083,00	0,00	0,00	19.083,00	0,00	0,00	19.083,00	19.477,33	394,33	0,00
11	Versorgungsauszahlungen	2.552,45	2.385,00	0,00	0,00	2.385,00	0,00	0,00	2.385,00	2.914,62	529,62	0,00
12	Auszahlungen für Sach- und Dienstleistungen	32.345,91	44.299,00	5.751,77	0,00	50.050,77	0,00	0,00	50.050,77	30.258,32	-19.792,45	1.704,19
13	Zinsen und sonstige Finanzauszahlungen	0,00	0,00	0,00	0,00	0,00	0,00	0,00	0,00	0,00	0,00	0,00
14	Transferauszahlungen	0,00	0,00	0,00	0,00	0,00	0,00	0,00	0,00	0,00	0,00	0,00
15	Sonstige Auszahlungen	715,81	2.162,00	0,00	0,00	2.162,00	0,00	0,00	2.162,00	889,65	-1.272,35	0,00
16	<b>Auszahlungen aus laufender Verwaltungstätigkeit</b>	<b>53.719,82</b>	<b>67.929,00</b>	<b>5.751,77</b>	<b>0,00</b>	<b>73.680,77</b>	<b>0,00</b>	<b>0,00</b>	<b>73.680,77</b>	<b>53.539,92</b>	<b>-20.140,85</b>	<b>1.704,19</b>
17	<b>Saldo aus laufender Verwaltungstätigkeit</b>	<b>445.122,25</b>	<b>392.072,00</b>	<b>-5.751,77</b>	<b>0,00</b>	<b>386.320,23</b>	<b>0,00</b>	<b>0,00</b>	<b>386.320,23</b>	<b>451.718,44</b>	<b>65.398,21</b>	<b>-1.704,19</b>
<b>Investitionstätigkeit</b>												
<b>Einzahlungen</b>												
18	aus Zuwendungen für Investitionsmaßnahmen	0,00	0,00	0,00	0,00	0,00	0,00	0,00	0,00	0,00	0,00	0,00
19	aus der Veräußerung von Sachanlagen	0,00	0,00	0,00	0,00	0,00	0,00	0,00	0,00	0,00	0,00	0,00
20	aus der Veräußerung von Finanzanlagen	0,00	0,00	0,00	0,00	0,00	0,00	0,00	0,00	0,00	0,00	0,00
21	aus Beiträgen und ähnlichen Entgelten	0,00	0,00	0,00	0,00	0,00	0,00	0,00	0,00	6.600,00	6.600,00	0,00
22	Sonstige Investitionseinzahlungen	0,00	0,00	0,00	0,00	0,00	0,00	0,00	0,00	0,00	0,00	0,00
23	<b>Summe:</b> (invest. Einzahlungen)	<b>0,00</b>	<b>0,00</b>	<b>0,00</b>	<b>0,00</b>	<b>0,00</b>	<b>0,00</b>	<b>0,00</b>	<b>0,00</b>	<b>6.600,00</b>	<b>6.600,00</b>	<b>0,00</b>
<b>Auszahlungen</b>												
24	für den Erwerb von Grundstücken und Gebäuden	0,00	0,00	0,00	0,00	0,00	0,00	0,00	0,00	0,00	0,00	0,00
25	für Baumaßnahmen	50.568,32	110.000,00	1.726.746,80	0,00	1.836.746,80	2.500,00	0,00	1.839.246,80	18.335,10	-1.820.911,70	1.814.888,40
26	für den Erwerb von beweglichem Anlagevermögen	12.116,58	14.200,00	0,00	0,00	14.200,00	-611,00	0,00	13.589,00	10.569,58	-3.019,42	0,00



ProdGr/Stadt  
 Prod/ProdBer  
 Tprod/ProdGru  
 KSt/Prod

V  
 V12  
 V12546  
 V125461

Bad Münstereifel  
 Verkehrsflächen und -anlagen, ÖPNV  
 Parkraumbewirtschaftung  
 Parkraumbewirtschaftung

### Teilfinanzrechnung A. Zahlungsnachweis

	Einzahlungs- und Auszahlungsarten	Ergebnis	Ansatz	Übertragung aus	unterjährige Veränderung (Nachtrag)	Fort- geschriebe- nerAnsatz 2018	Üpl/apl	Inanspruch- nahme Deckung- kreise	veränderter Ansatz	Ist- Ergebnis	Vergleich veränderter Ansatz/Ist (Sp. 9 ./Sp. 8)	Übertragung nach
		2017	2018	2017						2018		2019
		EUR	EUR	EUR	EUR	EUR	EUR	EUR	EUR	EUR	EUR	EUR
		1	2	3	4	5	6	7	8	9	10	11
27	für den Erwerb von Finanzanlagen	0,00	0,00	0,00	0,00	0,00	0,00	0,00	0,00	0,00	0,00	0,00
28	von aktivierbaren Zuwendungen	0,00	0,00	0,00	0,00	0,00	0,00	0,00	0,00	0,00	0,00	0,00
29	Sonstige Investitionsauszahlungen	0,00	0,00	0,00	0,00	0,00	0,00	0,00	0,00	0,00	0,00	0,00
30	<b>Summe:</b> (invest. Auszahlungen)	<b>62.684,90</b>	<b>124.200,00</b>	<b>1.726.746,80</b>	<b>0,00</b>	<b>1.850.946,80</b>	<b>1.889,00</b>	<b>0,00</b>	<b>1.852.835,80</b>	<b>28.904,68</b>	<b>-1.823.931,12</b>	<b>1.814.888,40</b>
31	<b>Saldo:</b> <b>der Investitionstätigkeit</b> (Einzahlungen ./ Auszahlungen)	<b>-62.684,90</b>	<b>-124.200,00</b>	<b>-1.726.746,80</b>	<b>0,00</b>	<b>-1.850.946,80</b>	<b>-1.889,00</b>	<b>0,00</b>	<b>-1.852.835,80</b>	<b>-22.304,68</b>	<b>1.830.531,12</b>	<b>-1.814.888,40</b>

ProdGr/Stadt V  
 Prod/ProdBer V12  
 Tprod/ProdGru V12546  
 KSt/Prod V125461

Bad Münstereifel  
 Verkehrsflächen und -anlagen, ÖPNV  
 Parkraumbewirtschaftung  
 Parkraumbewirtschaftung



<b>Teilfinanzrechnung</b>											
<b>B. Nachweis einzelner Investitionsmaßnahmen</b>											
<b>Investitionsmaßnahmen</b>	Ergebnis	Ansatz	Übertragung aus	unterjährige Veränderung (Nachtrag)	Fortgeschriebener Ansatz	Üpl/apl	Inanspruchnahme Deckungskreise	veränderter Ansatz	Ist-Ergebnis	Vergleich veränderter Ansatz/Ist	Übertragung nach
	2017	2018	2017 EUR	EUR	2018 EUR	EUR	EUR	EUR	2018	(Sp. 9 ./ Sp. 8)	2019
	EUR	EUR	EUR	EUR	EUR	EUR	EUR	EUR	EUR	EUR	EUR
1	2	3	4	5	6	7	8	9	10	11	
<b>Investitionsmaßnahmen oberhalb der festgesetzten Wertgrenzen</b>											
<b>Maßnahme: I5461001 ZOB Bahnhof</b>											
+	Einzahlungen aus Zuwendungen für Investitionsmaßnahmen	0,00	0,00	0,00	0,00	0,00	0,00	0,00	0,00	0,00	0,00
+	Einzahlungen aus der Veräußerung von Sachanlagen	0,00	0,00	0,00	0,00	0,00	0,00	0,00	0,00	0,00	0,00
+	Einzahlungen aus der Veräußerung von Finanzanlagen	0,00	0,00	0,00	0,00	0,00	0,00	0,00	0,00	0,00	0,00
+	Einzahlungen aus Beiträgen u.ä. Entgelten	0,00	0,00	0,00	0,00	0,00	0,00	0,00	0,00	0,00	0,00
+	Sonstige Investitionseinzahlungen	0,00	0,00	0,00	0,00	0,00	0,00	0,00	0,00	0,00	0,00
	<b>Summe der investiven Einzahlungen</b>	<b>0,00</b>	<b>0,00</b>	<b>0,00</b>	<b>0,00</b>	<b>0,00</b>	<b>0,00</b>	<b>0,00</b>	<b>0,00</b>	<b>0,00</b>	<b>0,00</b>
-	Auszahlungen für den Erwerb von Grundstücken und Gebäuden	0,00	0,00	0,00	0,00	0,00	0,00	0,00	0,00	0,00	0,00
-	Auszahlungen für Baumaßnahmen	49.768,64	0,00	1.726.746,80	0,00	1.726.746,80	0,00	1.726.746,80	7.649,66	-1.719.097,14	1.713.073,84
-	Auszahlungen für den Erwerb von beweglichem Anlagevermögen	0,00	0,00	0,00	0,00	0,00	0,00	0,00	0,00	0,00	0,00
-	Auszahlungen für den Erwerb von Finanzanlagen	0,00	0,00	0,00	0,00	0,00	0,00	0,00	0,00	0,00	0,00
-	Auszahlungen von aktivierbaren Zuwendungen	0,00	0,00	0,00	0,00	0,00	0,00	0,00	0,00	0,00	0,00
-	Sonstige Investitionsauszahlungen	0,00	0,00	0,00	0,00	0,00	0,00	0,00	0,00	0,00	0,00
	<b>Summe der investiven Auszahlungen</b>	<b>49.768,64</b>	<b>0,00</b>	<b>1.726.746,80</b>	<b>0,00</b>	<b>1.726.746,80</b>	<b>0,00</b>	<b>1.726.746,80</b>	<b>7.649,66</b>	<b>-1.719.097,14</b>	<b>1.713.073,84</b>
	<b>Saldo: (Einzahlungen ./ Auszahlungen)</b>	<b>-49.768,64</b>	<b>0,00</b>	<b>-1.726.746,80</b>	<b>0,00</b>	<b>-1.726.746,80</b>	<b>0,00</b>	<b>-1.726.746,80</b>	<b>-7.649,66</b>	<b>1.719.097,14</b>	<b>-1.713.073,84</b>
<b>Maßnahme: I5461007 Parkmöglichkeiten Reisebusse</b>											
+	Einzahlungen aus Zuwendungen für Investitionsmaßnahmen	0,00	0,00	0,00	0,00	0,00	0,00	0,00	0,00	0,00	0,00
+	Einzahlungen aus der Veräußerung von Sachanlagen	0,00	0,00	0,00	0,00	0,00	0,00	0,00	0,00	0,00	0,00
+	Einzahlungen aus der Veräußerung von Finanzanlagen	0,00	0,00	0,00	0,00	0,00	0,00	0,00	0,00	0,00	0,00
+	Einzahlungen aus Beiträgen u.ä. Entgelten	0,00	0,00	0,00	0,00	0,00	0,00	0,00	0,00	0,00	0,00
+	Sonstige Investitionseinzahlungen	0,00	0,00	0,00	0,00	0,00	0,00	0,00	0,00	0,00	0,00
	<b>Summe der investiven Einzahlungen</b>	<b>0,00</b>	<b>0,00</b>	<b>0,00</b>	<b>0,00</b>	<b>0,00</b>	<b>0,00</b>	<b>0,00</b>	<b>0,00</b>	<b>0,00</b>	<b>0,00</b>
-	Auszahlungen für den Erwerb von Grundstücken und Gebäuden	0,00	0,00	0,00	0,00	0,00	0,00	0,00	0,00	0,00	0,00
-	Auszahlungen für Baumaßnahmen	799,68	70.000,00	0,00	0,00	70.000,00	2.500,00	72.500,00	10.685,44	-61.814,56	61.814,56
-	Auszahlungen für den Erwerb von beweglichem Anlagevermögen	0,00	0,00	0,00	0,00	0,00	0,00	0,00	0,00	0,00	0,00
-	Auszahlungen für den Erwerb von Finanzanlagen	0,00	0,00	0,00	0,00	0,00	0,00	0,00	0,00	0,00	0,00
-	Auszahlungen von aktivierbaren Zuwendungen	0,00	0,00	0,00	0,00	0,00	0,00	0,00	0,00	0,00	0,00



ProdGr/Stadt  
 Prod/ProdBer  
 Tprod/ProdGru  
 KSt/Prod

V  
 V12  
 V12546  
 V125461

Bad Münstereifel  
 Verkehrsflächen und -anlagen, ÖPNV  
 Parkraumbewirtschaftung  
 Parkraumbewirtschaftung

**Teilfinanzrechnung**  
**B. Nachweis einzelner Investitionsmaßnahmen**

Investitionsmaßnahmen	Ergebnis	Ansatz	Übertragung aus	unterjährige Veränderung	Fort-	Üpl/apl	Inanspruch-	veränderter	Ist-	Vergleich	Übertragung
	2017	2018	2017	(Nachtrag)	geschriebe-		nahme	Ansatz	Ergebnis	veränderter	nach
	EUR	EUR	EUR	EUR	ner Ansatz	EUR	Deckungs-	EUR	2018	Ansatz/Ist	2019
					2018		kreise			(Sp. 9 ./.	EUR
					EUR		EUR			Sp. 8)	
										EUR	
- Sonstige Investitionsauszahlungen	0,00	0,00	0,00	0,00	0,00	0,00	0,00	0,00	0,00	0,00	0,00
<b>Summe der investiven Auszahlungen</b>	<b>799,68</b>	<b>70.000,00</b>	<b>0,00</b>	<b>0,00</b>	<b>70.000,00</b>	<b>2.500,00</b>	<b>0,00</b>	<b>72.500,00</b>	<b>10.685,44</b>	<b>-61.814,56</b>	<b>61.814,56</b>
<b>Saldo:</b> (Einzahlungen ./.	<b>-799,68</b>	<b>-70.000,00</b>	<b>0,00</b>	<b>0,00</b>	<b>-70.000,00</b>	<b>-2.500,00</b>	<b>0,00</b>	<b>-72.500,00</b>	<b>-10.685,44</b>	<b>61.814,56</b>	<b>-61.814,56</b>
<b>Auszahlungen)</b>											
<b>Maßnahme: I5461008 Asphaltierung Schotterplatz Große Bleiche</b>											
+ Einzahlungen aus Zuwendungen für Investitionsmaßnahmen	0,00	0,00	0,00	0,00	0,00	0,00	0,00	0,00	0,00	0,00	0,00
+ Einzahlungen aus der Veräußerung von Sachanlagen	0,00	0,00	0,00	0,00	0,00	0,00	0,00	0,00	0,00	0,00	0,00
+ Einzahlungen aus der Veräußerung von Finanzanlagen	0,00	0,00	0,00	0,00	0,00	0,00	0,00	0,00	0,00	0,00	0,00
+ Einzahlungen aus Beiträgen u.ä. Entgelten	0,00	0,00	0,00	0,00	0,00	0,00	0,00	0,00	0,00	0,00	0,00
+ Sonstige Investitionseinzahlungen	0,00	0,00	0,00	0,00	0,00	0,00	0,00	0,00	0,00	0,00	0,00
<b>Summe der investiven Einzahlungen</b>	<b>0,00</b>	<b>0,00</b>	<b>0,00</b>	<b>0,00</b>	<b>0,00</b>	<b>0,00</b>	<b>0,00</b>	<b>0,00</b>	<b>0,00</b>	<b>0,00</b>	<b>0,00</b>
- Auszahlungen für den Erwerb von Grundstücken und Gebäuden	0,00	0,00	0,00	0,00	0,00	0,00	0,00	0,00	0,00	0,00	0,00
- Auszahlungen für Baumaßnahmen	0,00	40.000,00	0,00	0,00	40.000,00	0,00	0,00	40.000,00	0,00	-40.000,00	40.000,00
- Auszahlungen für den Erwerb von beweglichem Anlagevermögen	0,00	0,00	0,00	0,00	0,00	0,00	0,00	0,00	0,00	0,00	0,00
- Auszahlungen für den Erwerb von Finanzanlagen	0,00	0,00	0,00	0,00	0,00	0,00	0,00	0,00	0,00	0,00	0,00
- Auszahlungen von aktivierbaren Zuwendungen	0,00	0,00	0,00	0,00	0,00	0,00	0,00	0,00	0,00	0,00	0,00
- Sonstige Investitionsauszahlungen	0,00	0,00	0,00	0,00	0,00	0,00	0,00	0,00	0,00	0,00	0,00
<b>Summe der investiven Auszahlungen</b>	<b>0,00</b>	<b>40.000,00</b>	<b>0,00</b>	<b>0,00</b>	<b>40.000,00</b>	<b>0,00</b>	<b>0,00</b>	<b>40.000,00</b>	<b>0,00</b>	<b>-40.000,00</b>	<b>40.000,00</b>
<b>Saldo:</b> (Einzahlungen ./.	<b>0,00</b>	<b>-40.000,00</b>	<b>0,00</b>	<b>0,00</b>	<b>-40.000,00</b>	<b>0,00</b>	<b>0,00</b>	<b>-40.000,00</b>	<b>0,00</b>	<b>40.000,00</b>	<b>-40.000,00</b>
<b>Auszahlungen)</b>											
<b>Maßnahme: I5467000 Parkscheinautomaten</b>											
+ Einzahlungen aus Zuwendungen für Investitionsmaßnahmen	0,00	0,00	0,00	0,00	0,00	0,00	0,00	0,00	0,00	0,00	0,00
+ Einzahlungen aus der Veräußerung von Sachanlagen	0,00	0,00	0,00	0,00	0,00	0,00	0,00	0,00	0,00	0,00	0,00
+ Einzahlungen aus der Veräußerung von Finanzanlagen	0,00	0,00	0,00	0,00	0,00	0,00	0,00	0,00	0,00	0,00	0,00
+ Einzahlungen aus Beiträgen u.ä. Entgelten	0,00	0,00	0,00	0,00	0,00	0,00	0,00	0,00	0,00	0,00	0,00
+ Sonstige Investitionseinzahlungen	0,00	0,00	0,00	0,00	0,00	0,00	0,00	0,00	0,00	0,00	0,00
<b>Summe der investiven Einzahlungen</b>	<b>0,00</b>	<b>0,00</b>	<b>0,00</b>	<b>0,00</b>	<b>0,00</b>	<b>0,00</b>	<b>0,00</b>	<b>0,00</b>	<b>0,00</b>	<b>0,00</b>	<b>0,00</b>
- Auszahlungen für den Erwerb von Grundstücken und Gebäuden	0,00	0,00	0,00	0,00	0,00	0,00	0,00	0,00	0,00	0,00	0,00
- Auszahlungen für Baumaßnahmen	0,00	0,00	0,00	0,00	0,00	0,00	0,00	0,00	0,00	0,00	0,00
- Auszahlungen für den Erwerb von beweglichem Anlagevermögen	12.116,58	14.200,00	0,00	0,00	14.200,00	-611,00	0,00	13.589,00	10.569,58	-3.019,42	0,00
- Auszahlungen für den Erwerb von Finanzanlagen	0,00	0,00	0,00	0,00	0,00	0,00	0,00	0,00	0,00	0,00	0,00
- Auszahlungen von aktivierbaren Zuwendungen	0,00	0,00	0,00	0,00	0,00	0,00	0,00	0,00	0,00	0,00	0,00

ProdGr/Stadt	V	Bad Münstereifel
Prod/ProdBer	V12	Verkehrsflächen und -anlagen, ÖPNV
Tprod/ProdGru	V12546	Parkraumbewirtschaftung
KSt/Prod	V125461	Parkraumbewirtschaftung



**Teilfinanzrechnung**  
**B. Nachweis einzelner Investitionsmaßnahmen**

Investitionsmaßnahmen	Ergebnis	Ansatz	Übertragung aus	unterjährige Veränderung (Nachtrag)	Fort-geschriebener Ansatz	Üpl/apl	Inanspruch-nahme Deckungs-kreise	veränderter Ansatz	Ist-Ergebnis	Vergleich veränderter Ansatz/Ist (Sp. 9 ./ Sp. 8)	Übertragung nach
	2017	2018	2017	EUR	2018		EUR	EUR	2018	EUR	2019
	EUR	EUR	EUR		EUR		EUR	EUR	EUR	EUR	EUR
- Sonstige Investitionsauszahlungen	0,00	0,00	0,00	0,00	0,00	0,00	0,00	0,00	0,00	0,00	0,00
<b>Summe der investiven Auszahlungen</b>	<b>12.116,58</b>	<b>14.200,00</b>	<b>0,00</b>	<b>0,00</b>	<b>14.200,00</b>	<b>-611,00</b>	<b>0,00</b>	<b>13.589,00</b>	<b>10.569,58</b>	<b>-3.019,42</b>	<b>0,00</b>
<b>Saldo: (Einzahlungen ./ Auszahlungen)</b>	<b>-12.116,58</b>	<b>-14.200,00</b>	<b>0,00</b>	<b>0,00</b>	<b>-14.200,00</b>	<b>611,00</b>	<b>0,00</b>	<b>-13.589,00</b>	<b>-10.569,58</b>	<b>3.019,42</b>	<b>0,00</b>



ProdGr/Stadt  
Prod/ProdBer  
Tprod/ProdGru  
KSt/Prod

V  
V12  
V12547  
V125471

Bad Münstereifel  
Verkehrsflächen und -anlagen, ÖPNV  
ÖPNV  
ÖPNV

### Teilergebnisrechnung

Ertrags- und Aufwandsarten		Ergebnis	Ansatz	Übertragung	unterjährige	Fort-	Üpl/apl	Inanspruch-	veränderter	Ist-	Vergleich	Übertragung
		2017	2018	aus	Veränderung	geschriebe-		nahme	Ansatz	Ergebnis	veränderter	nach
		EUR	EUR	2017	(Nachtrag)	nerAnsatz		Deckung-	Ergebnis	Ansatz/Ist		2019
		1	2	3	4	2018	EUR	kreise	2018	(Sp. 9 ././Sp. 8)	EUR	11
1	Steuern und ähnliche Abgaben	0,00	0,00	0,00	0,00	0,00	0,00	0,00	0,00	0,00	0,00	0,00
2	+ Zuwendungen und allgemeine Umlagen	0,00	0,00	0,00	0,00	0,00	0,00	0,00	0,00	0,00	0,00	0,00
3	+ Sonstige Transfererträge	0,00	0,00	0,00	0,00	0,00	0,00	0,00	0,00	0,00	0,00	0,00
4	+ Öffentlich-rechtliche Leistungsentgelte	0,00	0,00	0,00	0,00	0,00	0,00	0,00	0,00	0,00	0,00	0,00
5	+ Privatrechtliche Leistungsentgelte	0,00	0,00	0,00	0,00	0,00	0,00	0,00	0,00	0,00	0,00	0,00
6	+ Kostenerstattungen und Kostenumlagen	0,00	0,00	0,00	0,00	0,00	0,00	0,00	0,00	0,00	0,00	0,00
7	+ Sonstige ordentliche Erträge	3.002,26	0,00	0,00	0,00	0,00	0,00	0,00	0,00	0,00	0,00	0,00
8	+ Aktivierte Eigenleistungen	0,00	0,00	0,00	0,00	0,00	0,00	0,00	0,00	0,00	0,00	0,00
9	+/- Bestandsveränderungen	0,00	0,00	0,00	0,00	0,00	0,00	0,00	0,00	0,00	0,00	0,00
10	<b>= Ordentliche Erträge</b>	<b>3.002,26</b>	<b>0,00</b>	<b>0,00</b>	<b>0,00</b>	<b>0,00</b>	<b>0,00</b>	<b>0,00</b>	<b>0,00</b>	<b>0,00</b>	<b>0,00</b>	<b>0,00</b>
11	- Personalaufwendungen	13.018,31	16.753,00	0,00	0,00	16.753,00	0,00	0,00	16.753,00	11.239,16	-5.513,84	0,00
12	- Versorgungsaufwendungen	12.159,52	5.194,00	0,00	0,00	5.194,00	0,00	0,00	5.194,00	18.472,85	13.278,85	0,00
13	- Aufwendungen für Sach- und Dienstleistungen	0,00	0,00	0,00	0,00	0,00	0,00	0,00	0,00	0,00	0,00	0,00
14	- Bilanzielle Abschreibungen	0,00	0,00	0,00	0,00	0,00	0,00	0,00	0,00	0,00	0,00	0,00
15	- Transferaufwendungen	48.544,53	85.350,00	0,00	0,00	85.350,00	43.315,53	0,00	128.665,53	128.665,53	0,00	0,00
16	- Sonstige ordentliche Aufwendungen	2.491,15	731,00	0,00	0,00	731,00	0,00	0,00	731,00	150,40	-580,60	0,00
17	<b>= Ordentliche Aufwendungen</b>	<b>76.213,51</b>	<b>108.028,00</b>	<b>0,00</b>	<b>0,00</b>	<b>108.028,00</b>	<b>43.315,53</b>	<b>0,00</b>	<b>151.343,53</b>	<b>158.527,94</b>	<b>7.184,41</b>	<b>0,00</b>
18	<b>= Ordentliches Ergebnis</b> (= Zeilen 10 und 17)	<b>-73.211,25</b>	<b>-108.028,00</b>	<b>0,00</b>	<b>0,00</b>	<b>-108.028,00</b>	<b>-43.315,53</b>	<b>0,00</b>	<b>-151.343,53</b>	<b>-158.527,94</b>	<b>-7.184,41</b>	<b>0,00</b>
19	+ Finanzerträge	0,00	0,00	0,00	0,00	0,00	0,00	0,00	0,00	0,00	0,00	0,00
20	- Zinsen und sonstige Finanzaufwendungen	0,00	0,00	0,00	0,00	0,00	0,00	0,00	0,00	0,00	0,00	0,00
21	<b>= Finanzergebnis</b> (= Zeilen 19 und 20)	<b>0,00</b>	<b>0,00</b>	<b>0,00</b>	<b>0,00</b>	<b>0,00</b>	<b>0,00</b>	<b>0,00</b>	<b>0,00</b>	<b>0,00</b>	<b>0,00</b>	<b>0,00</b>
22	<b>= Ergebnis der laufenden Verwaltungstätigkeit</b> (= Zeilen 18 und 21)	<b>-73.211,25</b>	<b>-108.028,00</b>	<b>0,00</b>	<b>0,00</b>	<b>-108.028,00</b>	<b>-43.315,53</b>	<b>0,00</b>	<b>-151.343,53</b>	<b>-158.527,94</b>	<b>-7.184,41</b>	<b>0,00</b>
23	+ Außerordentliche Erträge	0,00	0,00	0,00	0,00	0,00	0,00	0,00	0,00	0,00	0,00	0,00
24	- Außerordentliche Aufwendungen	0,00	0,00	0,00	0,00	0,00	0,00	0,00	0,00	0,00	0,00	0,00
25	<b>= Außerordentliches Ergebnis</b> (= Zeilen 23 und 24)	<b>0,00</b>	<b>0,00</b>	<b>0,00</b>	<b>0,00</b>	<b>0,00</b>	<b>0,00</b>	<b>0,00</b>	<b>0,00</b>	<b>0,00</b>	<b>0,00</b>	<b>0,00</b>
26	<b>= Ergebnis -vor Berücksichtigung der internen Leistungsbeziehungen-</b> (= Zeilen 22 und 25)	<b>-73.211,25</b>	<b>-108.028,00</b>	<b>0,00</b>	<b>0,00</b>	<b>-108.028,00</b>	<b>-43.315,53</b>	<b>0,00</b>	<b>-151.343,53</b>	<b>-158.527,94</b>	<b>-7.184,41</b>	<b>0,00</b>

ProdGr/Stadt V Bad Münstereifel  
 Prod/ProdBer V12 Verkehrsflächen und -anlagen, ÖPNV  
 Tprod/ProdGru V12547 ÖPNV  
 KSt/Prod V125471 ÖPNV



### Teilergebnisrechnung

Ertrags- und Aufwandsarten		Ergebnis	Ansatz	Übertragung aus	unterjährige Veränderung (Nachtrag)	Fort-geschriebe-ner Ansatz 2018	Üpl/apl	Inanspruch-nahme Deckung-kreise	veränderter Ansatz	Ist-Ergebnis	Vergleich veränderter Ansatz/Ist (Sp. 9 ./Sp. 8)	Übertragung nach	
		2017	2018	2017						2018		2019	
		EUR	EUR	EUR	EUR	EUR	EUR	EUR	EUR	EUR	EUR	EUR	EUR
		1	2	3	4	5	6	7	8	9	10	11	
27	+ Erträge aus internen Leistungsbeziehungen	0,00	0,00	0,00	0,00	0,00	0,00	0,00	0,00	0,00	0,00	0,00	
28	- Aufwendungen aus internen Leistungsbeziehungen	16.160,77	16.670,00	0,00	0,00	16.670,00	0,00	0,00	16.670,00	24.280,95	7.610,95	0,00	
29	<b>= Teilergebnis</b> (= Zeilen 26, 27, 28)	<b>-89.372,02</b>	<b>-124.698,00</b>	<b>0,00</b>	<b>0,00</b>	<b>-124.698,00</b>	<b>-43.315,53</b>	<b>0,00</b>	<b>-168.013,53</b>	<b>-182.808,89</b>	<b>-14.795,36</b>	<b>0,00</b>	



ProdGr/Stadt  
 Prod/ProdBer  
 Tprod/ProdGru  
 KSt/Prod

V  
 V12  
 V12547  
 V125471

Bad Münstereifel  
 Verkehrsflächen und -anlagen, ÖPNV  
 ÖPNV  
 ÖPNV

### Teilfinanzrechnung A. Zahlungsnachweis

	Einzahlungs- und Auszahlungsarten	Ergebnis	Ansatz	Übertragung aus	unterjährige Veränderung (Nachtrag)	Fort-geschriebe-nerAnsatz 2018	Üpl/apl	Inanspruch-nahme Deckung-kreise	veränderter Ansatz	Ist-Ergebnis	Vergleich veränderter Ansatz/Ist (Sp. 9 ./Sp. 8)	Übertragung nach	
		2017	2018	2017						2018		2019	
		EUR	EUR	EUR	EUR	EUR	EUR	EUR	EUR	EUR	EUR	EUR	EUR
		1	2	3	4	5	6	7	8	9	10	11	
1	Steuern und ähnliche Abgaben	0,00	0,00	0,00	0,00	0,00	0,00	0,00	0,00	0,00	0,00	0,00	
2	Zuwendungen und allgemeine Umlagen	0,00	0,00	0,00	0,00	0,00	0,00	0,00	0,00	0,00	0,00	0,00	
3	Sonstige Transfereinzahlungen	0,00	0,00	0,00	0,00	0,00	0,00	0,00	0,00	0,00	0,00	0,00	
4	Öffentlich-rechtliche Leistungsentgelte	0,00	0,00	0,00	0,00	0,00	0,00	0,00	0,00	0,00	0,00	0,00	
5	Privatrechtliche Leistungsentgelte	0,00	0,00	0,00	0,00	0,00	0,00	0,00	0,00	0,00	0,00	0,00	
6	Kostenerstattungen, Kostenumlagen	0,00	0,00	0,00	0,00	0,00	0,00	0,00	0,00	0,00	0,00	0,00	
7	Sonstige Einzahlungen	0,00	0,00	0,00	0,00	0,00	0,00	0,00	0,00	0,00	0,00	0,00	
8	Zinsen und sonstige Finanzeinzahlungen	0,00	0,00	0,00	0,00	0,00	0,00	0,00	0,00	0,00	0,00	0,00	
9	<b>Einzahlungen aus laufender Verwaltungstätigkeit</b>	<b>0,00</b>	<b>0,00</b>	<b>0,00</b>	<b>0,00</b>	<b>0,00</b>	<b>0,00</b>	<b>0,00</b>	<b>0,00</b>	<b>0,00</b>	<b>0,00</b>	<b>0,00</b>	
10	Personalauszahlungen	10.237,35	11.813,00	0,00	0,00	11.813,00	0,00	0,00	11.813,00	10.876,64	-936,36	0,00	
11	Versorgungsauszahlungen	7.540,72	7.083,00	0,00	0,00	7.083,00	0,00	0,00	7.083,00	8.458,91	1.375,91	0,00	
12	Auszahlungen für Sach- und Dienstleistungen	0,00	0,00	0,00	0,00	0,00	0,00	0,00	0,00	0,00	0,00	0,00	
13	Zinsen und sonstige Finanzauszahlungen	0,00	0,00	0,00	0,00	0,00	0,00	0,00	0,00	0,00	0,00	0,00	
14	Transferauszahlungen	48.544,53	85.350,00	0,00	0,00	85.350,00	43.315,53	0,00	128.665,53	128.665,53	0,00	0,00	
15	Sonstige Auszahlungen	2.343,80	731,00	0,00	0,00	731,00	0,00	0,00	731,00	0,00	-731,00	0,00	
16	<b>Auszahlungen aus laufender Verwaltungstätigkeit</b>	<b>68.666,40</b>	<b>104.977,00</b>	<b>0,00</b>	<b>0,00</b>	<b>104.977,00</b>	<b>43.315,53</b>	<b>0,00</b>	<b>148.292,53</b>	<b>148.001,08</b>	<b>-291,45</b>	<b>0,00</b>	
17	<b>Saldo aus laufender Verwaltungstätigkeit</b>	<b>-68.666,40</b>	<b>-104.977,00</b>	<b>0,00</b>	<b>0,00</b>	<b>-104.977,00</b>	<b>-43.315,53</b>	<b>0,00</b>	<b>-148.292,53</b>	<b>-148.001,08</b>	<b>291,45</b>	<b>0,00</b>	
<b>Investitionstätigkeit</b>													
<b>Einzahlungen</b>													
18	aus Zuwendungen für Investitionsmaßnahmen	0,00	0,00	0,00	0,00	0,00	0,00	0,00	0,00	0,00	0,00	0,00	
19	aus der Veräußerung von Sachanlagen	0,00	0,00	0,00	0,00	0,00	0,00	0,00	0,00	0,00	0,00	0,00	
20	aus der Veräußerung von Finanzanlagen	0,00	0,00	0,00	0,00	0,00	0,00	0,00	0,00	0,00	0,00	0,00	
21	aus Beiträgen und ähnlichen Entgelten	0,00	0,00	0,00	0,00	0,00	0,00	0,00	0,00	0,00	0,00	0,00	
22	Sonstige Investitionseinzahlungen	0,00	0,00	0,00	0,00	0,00	0,00	0,00	0,00	0,00	0,00	0,00	
23	<b>Summe:</b> (invest. Einzahlungen)	<b>0,00</b>	<b>0,00</b>	<b>0,00</b>	<b>0,00</b>	<b>0,00</b>	<b>0,00</b>	<b>0,00</b>	<b>0,00</b>	<b>0,00</b>	<b>0,00</b>	<b>0,00</b>	
<b>Auszahlungen</b>													
24	für den Erwerb von Grundstücken und Gebäuden	0,00	0,00	0,00	0,00	0,00	0,00	0,00	0,00	0,00	0,00	0,00	
25	für Baumaßnahmen	0,00	0,00	0,00	0,00	0,00	0,00	0,00	0,00	0,00	0,00	0,00	
26	für den Erwerb von beweglichem Anlagevermögen	0,00	0,00	0,00	0,00	0,00	0,00	0,00	0,00	0,00	0,00	0,00	

ProdGr/Stadt	V	Bad Münstereifel
Prod/ProdBer	V12	Verkehrsflächen und -anlagen, ÖPNV
Tprod/ProdGru	V12547	ÖPNV
KSt/Prod	V125471	ÖPNV



### Teilfinanzrechnung A. Zahlungsnachweis

Einzahlungs- und Auszahlungsarten		Ergebnis	Ansatz	Übertragung aus	unterjährige Veränderung (Nachtrag)	Fort- geschriebe- ner Ansatz 2018	Üpl/apl	Inanspruch- nahme Deckung- kreise	veränderter Ansatz	Ist- Ergebnis	Vergleich veränderter Ansatz/Ist (Sp. 9 ./Sp. 8)	Übertragung nach	
		2017	2018	2017						2018		2019	
		EUR	EUR	EUR	EUR	EUR	EUR	EUR	EUR	EUR	EUR	EUR	EUR
		1	2	3	4	5	6	7	8	9	10	11	
27	für den Erwerb von Finanzanlagen	0,00	0,00	0,00	0,00	0,00	0,00	0,00	0,00	0,00	0,00	0,00	
28	von aktivierbaren Zuwendungen	0,00	0,00	0,00	0,00	0,00	0,00	0,00	0,00	0,00	0,00	0,00	
29	Sonstige Investitionsauszahlungen	0,00	0,00	0,00	0,00	0,00	0,00	0,00	0,00	0,00	0,00	0,00	
30	<b>Summe:</b> (invest. Auszahlungen)	<b>0,00</b>	<b>0,00</b>	<b>0,00</b>	<b>0,00</b>	<b>0,00</b>	<b>0,00</b>	<b>0,00</b>	<b>0,00</b>	<b>0,00</b>	<b>0,00</b>	<b>0,00</b>	
31	<b>Saldo:</b> <b>der Investitionstätigkeit</b> (Einzahlungen ./ Auszahlungen)	<b>0,00</b>	<b>0,00</b>	<b>0,00</b>	<b>0,00</b>	<b>0,00</b>	<b>0,00</b>	<b>0,00</b>	<b>0,00</b>	<b>0,00</b>	<b>0,00</b>	<b>0,00</b>	



### Teilergebnisrechnung

Ertrags- und Aufwandsarten		Ergebnis	Ansatz	Übertragung	unterjährige	Fort-	Üpl/apl	Inanspruch-	veränderter	Ist-	Vergleich	Übertragung
		2017	2018	aus	Veränderung	geschriebe-		nahme	Ansatz	Ergebnis	veränderter	nach
		EUR	EUR	2017	(Nachtrag)	nerAnsatz		Deckung-		2018	Ansatz/Ist	2019
		1	2	3	EUR	2018	EUR	kreise	EUR	EUR	EUR	EUR
		1	2	3	4	5	6	7	8	9	10	11
1	Steuern und ähnliche Abgaben	0,00	0,00	0,00	0,00	0,00	0,00	0,00	0,00	0,00	0,00	0,00
2	+ Zuwendungen und allgemeine Umlagen	35.398,31	39.380,00	0,00	0,00	39.380,00	0,00	0,00	39.380,00	38.208,54	-1.171,46	0,00
3	+ Sonstige Transfererträge	0,00	0,00	0,00	0,00	0,00	0,00	0,00	0,00	0,00	0,00	0,00
4	+ Öffentlich-rechtliche Leistungsentgelte	280.421,81	283.718,00	0,00	0,00	283.718,00	0,00	0,00	283.718,00	252.476,32	-31.241,68	0,00
5	+ Privatrechtliche Leistungsentgelte	4.090,00	4.850,00	0,00	0,00	4.850,00	0,00	0,00	4.850,00	3.850,00	-1.000,00	0,00
6	+ Kostenerstattungen und Kostenumlagen	30.219,71	10.036,00	0,00	0,00	10.036,00	0,00	0,00	10.036,00	2.321,00	-7.715,00	0,00
7	+ Sonstige ordentliche Erträge	14.028,89	244,00	0,00	0,00	244,00	0,00	0,00	244,00	240,00	-4,00	0,00
8	+ Aktivierte Eigenleistungen	0,00	0,00	0,00	0,00	0,00	0,00	0,00	0,00	0,00	0,00	0,00
9	+/- Bestandsveränderungen	0,00	0,00	0,00	0,00	0,00	0,00	0,00	0,00	0,00	0,00	0,00
10	<b>= Ordentliche Erträge</b>	<b>364.158,72</b>	<b>338.228,00</b>	<b>0,00</b>	<b>0,00</b>	<b>338.228,00</b>	<b>0,00</b>	<b>0,00</b>	<b>338.228,00</b>	<b>297.095,86</b>	<b>-41.132,14</b>	<b>0,00</b>
11	- Personalaufwendungen	136.763,09	147.880,00	0,00	0,00	147.880,00	0,00	0,00	147.880,00	127.904,78	-19.975,22	0,00
12	- Versorgungsaufwendungen	46.082,95	19.441,00	0,00	0,00	19.441,00	0,00	0,00	19.441,00	68.335,50	48.894,50	0,00
13	- Aufwendungen für Sach- und Dienstleistungen	243.821,95	285.723,00	437,92	0,00	286.160,92	0,00	0,00	286.160,92	219.366,65	-66.794,27	29.128,59
14	- Bilanzielle Abschreibungen	384.375,50	384.340,00	0,00	0,00	384.340,00	0,00	0,00	384.340,00	384.432,00	92,00	0,00
15	- Transferaufwendungen	334.228,69	341.410,00	0,00	0,00	341.410,00	0,00	0,00	341.410,00	339.398,69	-2.011,31	0,00
16	- Sonstige ordentliche Aufwendungen	14.034,64	13.497,00	0,00	0,00	13.497,00	0,00	0,00	13.497,00	12.135,00	-1.362,00	0,00
17	<b>= Ordentliche Aufwendungen</b>	<b>1.159.306,82</b>	<b>1.192.291,00</b>	<b>437,92</b>	<b>0,00</b>	<b>1.192.728,92</b>	<b>0,00</b>	<b>0,00</b>	<b>1.192.728,92</b>	<b>1.151.572,62</b>	<b>-41.156,30</b>	<b>29.128,59</b>
18	<b>= Ordentliches Ergebnis</b> (= Zeilen 10 und 17)	<b>-795.148,10</b>	<b>-854.063,00</b>	<b>-437,92</b>	<b>0,00</b>	<b>-854.500,92</b>	<b>0,00</b>	<b>0,00</b>	<b>-854.500,92</b>	<b>-854.476,76</b>	<b>24,16</b>	<b>-29.128,59</b>
19	+ Finanzerträge	0,00	0,00	0,00	0,00	0,00	0,00	0,00	0,00	0,00	0,00	0,00
20	- Zinsen und sonstige Finanzaufwendungen	0,00	11.791,00	0,00	0,00	11.791,00	0,00	0,00	11.791,00	0,00	-11.791,00	0,00
21	<b>= Finanzergebnis</b> (= Zeilen 19 und 20)	<b>0,00</b>	<b>-11.791,00</b>	<b>0,00</b>	<b>0,00</b>	<b>-11.791,00</b>	<b>0,00</b>	<b>0,00</b>	<b>-11.791,00</b>	<b>0,00</b>	<b>11.791,00</b>	<b>0,00</b>
22	<b>= Ergebnis der laufenden Verwaltungstätigkeit</b> (= Zeilen 18 und 21)	<b>-795.148,10</b>	<b>-865.854,00</b>	<b>-437,92</b>	<b>0,00</b>	<b>-866.291,92</b>	<b>0,00</b>	<b>0,00</b>	<b>-866.291,92</b>	<b>-854.476,76</b>	<b>11.815,16</b>	<b>-29.128,59</b>
23	+ Außerordentliche Erträge	0,00	0,00	0,00	0,00	0,00	0,00	0,00	0,00	0,00	0,00	0,00
24	- Außerordentliche Aufwendungen	0,00	0,00	0,00	0,00	0,00	0,00	0,00	0,00	0,00	0,00	0,00
25	<b>= Außerordentliches Ergebnis</b> (= Zeilen 23 und 24)	<b>0,00</b>	<b>0,00</b>	<b>0,00</b>	<b>0,00</b>	<b>0,00</b>	<b>0,00</b>	<b>0,00</b>	<b>0,00</b>	<b>0,00</b>	<b>0,00</b>	<b>0,00</b>
26	<b>= Ergebnis -vor Berücksichtigung der internen Leistungsbeziehungen-</b> (= Zeilen 22 und 25)	<b>-795.148,10</b>	<b>-865.854,00</b>	<b>-437,92</b>	<b>0,00</b>	<b>-866.291,92</b>	<b>0,00</b>	<b>0,00</b>	<b>-866.291,92</b>	<b>-854.476,76</b>	<b>11.815,16</b>	<b>-29.128,59</b>



### Teilergebnisrechnung

Ertrags- und Aufwandsarten		Ergebnis	Ansatz	Übertragung aus	unterjährige Veränderung (Nachtrag)	Fort- geschriebe- ner Ansatz 2018	Üpl/apl	Inanspruch- nahme Deckung- kreise	veränderter Ansatz	Ist- Ergebnis	Vergleich veränderter Ansatz/Ist (Sp. 9 ./Sp. 8)	Übertragung nach	
		2017	2018	2017						2018		2019	
		EUR	EUR	EUR	EUR	EUR	EUR	EUR	EUR	EUR	EUR	EUR	EUR
		1	2	3	4	5	6	7	8	9	10	11	
27	+ Erträge aus internen Leistungsbeziehungen	0,00	0,00	0,00	0,00	0,00	0,00	0,00	0,00	0,00	0,00	0,00	
28	- Aufwendungen aus internen Leistungsbeziehungen	521.628,87	520.491,00	0,00	0,00	520.491,00	0,00	0,00	520.491,00	559.515,87	39.024,87	0,00	
29	<b>= Teilergebnis</b> (= Zeilen 26, 27, 28)	<b>-1.316.776,97</b>	<b>-1.386.345,00</b>	<b>-437,92</b>	<b>0,00</b>	<b>-1.386.782,92</b>	<b>0,00</b>	<b>0,00</b>	<b>-1.386.782,92</b>	<b>-1.413.992,63</b>	<b>-27.209,71</b>	<b>-29.128,59</b>	



**Teilfinanzrechnung**  
**A. Zahlungsnachweis**

	Einzahlungs- und Auszahlungsarten	Ergebnis	Ansatz	Übertragung aus	unterjährige Veränderung (Nachtrag)	Fort-geschriebe-nerAnsatz 2018	Üpl/apl	Inanspruch-nahme Deckung-kreise	veränderter Ansatz	Ist-Ergebnis	Vergleich veränderter Ansatz/Ist (Sp. 9 ./Sp. 8)	Übertragung nach	
		2017	2018	2017						2018		2019	
		EUR	EUR	EUR	EUR	EUR	EUR	EUR	EUR	EUR	EUR	EUR	EUR
		1	2	3	4	5	6	7	8	9	10	11	
1	Steuern und ähnliche Abgaben	0,00	0,00	0,00	0,00	0,00	0,00	0,00	0,00	0,00	0,00	0,00	
2	Zuwendungen und allgemeine Umlagen	32.143,28	29.400,00	0,00	0,00	29.400,00	0,00	0,00	29.400,00	28.227,54	-1.172,46	0,00	
3	Sonstige Transfereinzahlungen	0,00	0,00	0,00	0,00	0,00	0,00	0,00	0,00	0,00	0,00	0,00	
4	Öffentlich-rechtliche Leistungsentgelte	302.992,10	306.951,00	0,00	0,00	306.951,00	0,00	0,00	306.951,00	245.090,61	-61.860,39	0,00	
5	Privatrechtliche Leistungsentgelte	4.090,00	4.850,00	0,00	0,00	4.850,00	0,00	0,00	4.850,00	3.850,00	-1.000,00	0,00	
6	Kostenerstattungen, Kostenumlagen	23.765,94	10.036,00	0,00	0,00	10.036,00	0,00	0,00	10.036,00	11.805,27	1.769,27	0,00	
7	Sonstige Einzahlungen	12.450,75	244,00	0,00	0,00	244,00	0,00	0,00	244,00	240,00	-4,00	0,00	
8	Zinsen und sonstige Finanzeinzahlungen	0,00	0,00	0,00	0,00	0,00	0,00	0,00	0,00	0,00	0,00	0,00	
9	<b>Einzahlungen aus laufender Verwaltungstätigkeit</b>	<b>375.442,07</b>	<b>351.481,00</b>	<b>0,00</b>	<b>0,00</b>	<b>351.481,00</b>	<b>0,00</b>	<b>0,00</b>	<b>351.481,00</b>	<b>289.213,42</b>	<b>-62.267,58</b>	<b>0,00</b>	
10	Personalauszahlungen	122.610,89	129.392,00	0,00	0,00	129.392,00	0,00	0,00	129.392,00	132.157,48	2.765,48	0,00	
11	Versorgungsauszahlungen	28.578,29	26.510,00	0,00	0,00	26.510,00	0,00	0,00	26.510,00	31.291,54	4.781,54	0,00	
12	Auszahlungen für Sach- und Dienstleistungen	235.268,78	285.723,00	9.654,39	0,00	295.377,39	0,00	0,00	295.377,39	204.776,88	-90.600,51	33.477,07	
13	Zinsen und sonstige Finanzauszahlungen	0,00	11.791,00	0,00	0,00	11.791,00	0,00	0,00	11.791,00	0,00	-11.791,00	0,00	
14	Transferauszahlungen	334.228,69	341.410,00	0,00	0,00	341.410,00	0,00	0,00	341.410,00	339.398,69	-2.011,31	0,00	
15	Sonstige Auszahlungen	13.344,67	13.497,00	722,93	0,00	14.219,93	0,00	0,00	14.219,93	10.630,68	-3.589,25	0,00	
16	<b>Auszahlungen aus laufender Verwaltungstätigkeit</b>	<b>734.031,32</b>	<b>808.323,00</b>	<b>10.377,32</b>	<b>0,00</b>	<b>818.700,32</b>	<b>0,00</b>	<b>0,00</b>	<b>818.700,32</b>	<b>718.255,27</b>	<b>-100.445,05</b>	<b>33.477,07</b>	
17	<b>Saldo aus laufender Verwaltungstätigkeit</b>	<b>-358.589,25</b>	<b>-456.842,00</b>	<b>-10.377,32</b>	<b>0,00</b>	<b>-467.219,32</b>	<b>0,00</b>	<b>0,00</b>	<b>-467.219,32</b>	<b>-429.041,85</b>	<b>38.177,47</b>	<b>-33.477,07</b>	
<b>Investitionstätigkeit</b>													
<b>Einzahlungen</b>													
18	aus Zuwendungen für Investitionsmaßnahmen	0,00	195.000,00	0,00	0,00	195.000,00	0,00	0,00	195.000,00	4.464,00	-190.536,00	0,00	
19	aus der Veräußerung von Sachanlagen	0,00	0,00	0,00	0,00	0,00	0,00	0,00	0,00	0,00	0,00	0,00	
20	aus der Veräußerung von Finanzanlagen	0,00	0,00	0,00	0,00	0,00	0,00	0,00	0,00	0,00	0,00	0,00	
21	aus Beiträgen und ähnlichen Entgelten	0,00	0,00	0,00	0,00	0,00	0,00	0,00	0,00	0,00	0,00	0,00	
22	Sonstige Investitionseinzahlungen	0,00	0,00	0,00	0,00	0,00	0,00	0,00	0,00	0,00	0,00	0,00	
23	<b>Summe:</b> (invest. Einzahlungen)	<b>0,00</b>	<b>195.000,00</b>	<b>0,00</b>	<b>0,00</b>	<b>195.000,00</b>	<b>0,00</b>	<b>0,00</b>	<b>195.000,00</b>	<b>4.464,00</b>	<b>-190.536,00</b>	<b>0,00</b>	
<b>Auszahlungen</b>													
24	für den Erwerb von Grundstücken und Gebäuden	0,00	0,00	0,00	0,00	0,00	0,00	0,00	0,00	0,00	0,00	0,00	
25	für Baumaßnahmen	40.977,10	325.000,00	0,00	0,00	325.000,00	0,00	0,00	325.000,00	4.750,16	-320.249,84	53.249,84	
26	für den Erwerb von beweglichem Anlagevermögen	4.863,50	0,00	0,00	0,00	0,00	0,00	0,00	0,00	0,00	0,00	0,00	



**Teilfinanzrechnung  
A. Zahlungsnachweis**

	Einzahlungs- und Auszahlungsarten	Ergebnis	Ansatz	Übertragung aus	unterjährige Veränderung (Nachtrag)	Fort- geschriebe- ner Ansatz 2018	Üpl/apl	Inanspruch- nahme Deckung- kreise	veränderter Ansatz	Ist- Ergebnis	Vergleich veränderter Ansatz/Ist (Sp. 9 ./Sp. 8)	Übertragung nach
		2017	2018	2017						2018		2019
		EUR	EUR	EUR	EUR	EUR	EUR	EUR	EUR	EUR	EUR	EUR
		1	2	3	4	5	6	7	8	9	10	11
27	für den Erwerb von Finanzanlagen	0,00	0,00	0,00	0,00	0,00	0,00	0,00	0,00	0,00	0,00	0,00
28	von aktivierbaren Zuwendungen	0,00	0,00	0,00	0,00	0,00	0,00	0,00	0,00	0,00	0,00	0,00
29	Sonstige Investitionsauszahlungen	0,00	0,00	0,00	0,00	0,00	0,00	0,00	0,00	0,00	0,00	0,00
30	<b>Summe:</b> (invest. Auszahlungen)	<b>45.840,60</b>	<b>325.000,00</b>	<b>0,00</b>	<b>0,00</b>	<b>325.000,00</b>	<b>0,00</b>	<b>0,00</b>	<b>325.000,00</b>	<b>4.750,16</b>	<b>-320.249,84</b>	<b>53.249,84</b>
31	<b>Saldo:</b> <b>der Investitionstätigkeit</b> (Einzahlungen ./ Auszahlungen)	<b>-45.840,60</b>	<b>-130.000,00</b>	<b>0,00</b>	<b>0,00</b>	<b>-130.000,00</b>	<b>0,00</b>	<b>0,00</b>	<b>-130.000,00</b>	<b>-286,16</b>	<b>129.713,84</b>	<b>-53.249,84</b>



ProdGr/Stadt  
Prod/ProdBer  
Tprod/ProdGru  
KSt/Prod

V  
V13  
V13551  
V135511

Bad Münstereifel  
Natur- und Landschaftspflege  
Öffentliches Grün Landschaftsbau  
Park- und Gartenanlagen

### Teilergebnisrechnung

Ertrags- und Aufwandsarten		Ergebnis	Ansatz	Übertragung	unterjährige	Fort-	Üpl/apl	Inanspruch-	veränderter	Ist-	Vergleich	Übertragung
		2017	2018	aus	Veränderung	geschriebe-		nahme	Ansatz	Ergebnis	veränderter	nach
		EUR	EUR	2017	(Nachtrag)	nerAnsatz		Deckung-	Ergebnis	Ansatz/Ist		2019
		1	2	3	4	2018	EUR	kreise	2018	(Sp. 9 ././Sp. 8)	EUR	11
1	Steuern und ähnliche Abgaben	0,00	0,00	0,00	0,00	0,00	0,00	0,00	0,00	0,00	0,00	0,00
2	+ Zuwendungen und allgemeine Umlagen	0,00	0,00	0,00	0,00	0,00	0,00	0,00	0,00	0,00	0,00	0,00
3	+ Sonstige Transfererträge	0,00	0,00	0,00	0,00	0,00	0,00	0,00	0,00	0,00	0,00	0,00
4	+ Öffentlich-rechtliche Leistungsentgelte	0,00	0,00	0,00	0,00	0,00	0,00	0,00	0,00	0,00	0,00	0,00
5	+ Privatrechtliche Leistungsentgelte	0,00	0,00	0,00	0,00	0,00	0,00	0,00	0,00	0,00	0,00	0,00
6	+ Kostenerstattungen und Kostenumlagen	0,00	0,00	0,00	0,00	0,00	0,00	0,00	0,00	0,00	0,00	0,00
7	+ Sonstige ordentliche Erträge	0,00	0,00	0,00	0,00	0,00	0,00	0,00	0,00	0,00	0,00	0,00
8	+ Aktivierte Eigenleistungen	0,00	0,00	0,00	0,00	0,00	0,00	0,00	0,00	0,00	0,00	0,00
9	+/- Bestandsveränderungen	0,00	0,00	0,00	0,00	0,00	0,00	0,00	0,00	0,00	0,00	0,00
10	<b>= Ordentliche Erträge</b>	<b>0,00</b>	<b>0,00</b>	<b>0,00</b>	<b>0,00</b>	<b>0,00</b>	<b>0,00</b>	<b>0,00</b>	<b>0,00</b>	<b>0,00</b>	<b>0,00</b>	<b>0,00</b>
11	- Personalaufwendungen	19.716,59	19.849,00	0,00	0,00	19.849,00	0,00	0,00	19.849,00	19.967,12	118,12	0,00
12	- Versorgungsaufwendungen	0,00	0,00	0,00	0,00	0,00	0,00	0,00	0,00	0,00	0,00	0,00
13	- Aufwendungen für Sach- und Dienstleistungen	6.281,72	9.600,00	0,00	0,00	9.600,00	0,00	0,00	9.600,00	7.537,75	-2.062,25	0,00
14	- Bilanzielle Abschreibungen	0,00	0,00	0,00	0,00	0,00	0,00	0,00	0,00	0,00	0,00	0,00
15	- Transferaufwendungen	7.170,19	8.000,00	0,00	0,00	8.000,00	0,00	0,00	8.000,00	7.170,19	-829,81	0,00
16	- Sonstige ordentliche Aufwendungen	0,00	0,00	0,00	0,00	0,00	0,00	0,00	0,00	0,00	0,00	0,00
17	<b>= Ordentliche Aufwendungen</b>	<b>33.168,50</b>	<b>37.449,00</b>	<b>0,00</b>	<b>0,00</b>	<b>37.449,00</b>	<b>0,00</b>	<b>0,00</b>	<b>37.449,00</b>	<b>34.675,06</b>	<b>-2.773,94</b>	<b>0,00</b>
18	<b>= Ordentliches Ergebnis</b> (= Zeilen 10 und 17)	<b>-33.168,50</b>	<b>-37.449,00</b>	<b>0,00</b>	<b>0,00</b>	<b>-37.449,00</b>	<b>0,00</b>	<b>0,00</b>	<b>-37.449,00</b>	<b>-34.675,06</b>	<b>2.773,94</b>	<b>0,00</b>
19	+ Finanzerträge	0,00	0,00	0,00	0,00	0,00	0,00	0,00	0,00	0,00	0,00	0,00
20	- Zinsen und sonstige Finanzaufwendungen	0,00	0,00	0,00	0,00	0,00	0,00	0,00	0,00	0,00	0,00	0,00
21	<b>= Finanzergebnis</b> (= Zeilen 19 und 20)	<b>0,00</b>	<b>0,00</b>	<b>0,00</b>	<b>0,00</b>	<b>0,00</b>	<b>0,00</b>	<b>0,00</b>	<b>0,00</b>	<b>0,00</b>	<b>0,00</b>	<b>0,00</b>
22	<b>= Ergebnis der laufenden Verwaltungstätigkeit</b> (= Zeilen 18 und 21)	<b>-33.168,50</b>	<b>-37.449,00</b>	<b>0,00</b>	<b>0,00</b>	<b>-37.449,00</b>	<b>0,00</b>	<b>0,00</b>	<b>-37.449,00</b>	<b>-34.675,06</b>	<b>2.773,94</b>	<b>0,00</b>
23	+ Außerordentliche Erträge	0,00	0,00	0,00	0,00	0,00	0,00	0,00	0,00	0,00	0,00	0,00
24	- Außerordentliche Aufwendungen	0,00	0,00	0,00	0,00	0,00	0,00	0,00	0,00	0,00	0,00	0,00
25	<b>= Außerordentliches Ergebnis</b> (= Zeilen 23 und 24)	<b>0,00</b>	<b>0,00</b>	<b>0,00</b>	<b>0,00</b>	<b>0,00</b>	<b>0,00</b>	<b>0,00</b>	<b>0,00</b>	<b>0,00</b>	<b>0,00</b>	<b>0,00</b>
26	<b>= Ergebnis -vor Berücksichtigung der internen Leistungsbeziehungen-</b> (= Zeilen 22 und 25)	<b>-33.168,50</b>	<b>-37.449,00</b>	<b>0,00</b>	<b>0,00</b>	<b>-37.449,00</b>	<b>0,00</b>	<b>0,00</b>	<b>-37.449,00</b>	<b>-34.675,06</b>	<b>2.773,94</b>	<b>0,00</b>

ProdGr/Stadt V Bad Münstereifel  
 Prod/ProdBer V13 Natur- und Landschaftspflege  
 Tprod/ProdGru V13551 Öffentliches Grün Landschaftsbau  
 KSt/Prod V135511 Park- und Gartenanlagen



### Teilergebnisrechnung

Ertrags- und Aufwandsarten		Ergebnis	Ansatz	Übertragung aus	unterjährige Veränderung (Nachtrag)	Fortgeschriebener Ansatz 2018	Üpl/apl	Inanspruchnahme Deckungskreise	veränderter Ansatz	Ist-Ergebnis	Vergleich veränderter Ansatz/Ist (Sp. 9 ./Sp. 8)	Übertragung nach	
		2017	2018	2017						2018		2019	
		EUR	EUR	EUR	EUR	EUR	EUR	EUR	EUR	EUR	EUR	EUR	EUR
		1	2	3	4	5	6	7	8	9	10	11	
27	+ Erträge aus internen Leistungsbeziehungen	0,00	0,00	0,00	0,00	0,00	0,00	0,00	0,00	0,00	0,00	0,00	
28	- Aufwendungen aus internen Leistungsbeziehungen	69.513,27	57.402,00	0,00	0,00	57.402,00	0,00	0,00	57.402,00	54.335,68	-3.066,32	0,00	
29	<b>= Teilergebnis</b> (= Zeilen 26, 27, 28)	<b>-102.681,77</b>	<b>-94.851,00</b>	<b>0,00</b>	<b>0,00</b>	<b>-94.851,00</b>	<b>0,00</b>	<b>0,00</b>	<b>-94.851,00</b>	<b>-89.010,74</b>	<b>5.840,26</b>	<b>0,00</b>	



ProdGr/Stadt  
Prod/ProdBer  
Tprod/ProdGru  
KSt/Prod

V  
V13  
V13551  
V135511

Bad Münstereifel  
Natur- und Landschaftspflege  
Öffentliches Grün Landschaftsbau  
Park- und Gartenanlagen

### Teilfinanzrechnung A. Zahlungsnachweis

	Einzahlungs- und Auszahlungsarten	Ergebnis	Ansatz	Übertragung aus	unterjährige Veränderung (Nachtrag)	Fort-geschriebe-nerAnsatz 2018	Üpl/apl	Inanspruch-nahme Deckung-kreise	veränderter Ansatz	Ist-Ergebnis 2018	Vergleich veränderter Ansatz/Ist (Sp. 9 ./Sp. 8)	Übertragung nach 2019	
		2017	2018	2017									
		EUR	EUR	EUR	EUR	EUR	EUR	EUR	EUR	EUR	EUR	EUR	EUR
		1	2	3	4	5	6	7	8	9	10	11	
1	Steuern und ähnliche Abgaben	0,00	0,00	0,00	0,00	0,00	0,00	0,00	0,00	0,00	0,00	0,00	
2	Zuwendungen und allgemeine Umlagen	0,00	0,00	0,00	0,00	0,00	0,00	0,00	0,00	0,00	0,00	0,00	
3	Sonstige Transfereinzahlungen	0,00	0,00	0,00	0,00	0,00	0,00	0,00	0,00	0,00	0,00	0,00	
4	Öffentlich-rechtliche Leistungsentgelte	0,00	0,00	0,00	0,00	0,00	0,00	0,00	0,00	0,00	0,00	0,00	
5	Privatrechtliche Leistungsentgelte	0,00	0,00	0,00	0,00	0,00	0,00	0,00	0,00	0,00	0,00	0,00	
6	Kostenerstattungen, Kostenumlagen	0,00	0,00	0,00	0,00	0,00	0,00	0,00	0,00	0,00	0,00	0,00	
7	Sonstige Einzahlungen	0,00	0,00	0,00	0,00	0,00	0,00	0,00	0,00	0,00	0,00	0,00	
8	Zinsen und sonstige Finanzeinzahlungen	0,00	0,00	0,00	0,00	0,00	0,00	0,00	0,00	0,00	0,00	0,00	
9	<b>Einzahlungen aus laufender Verwaltungstätigkeit</b>	<b>0,00</b>	<b>0,00</b>	<b>0,00</b>	<b>0,00</b>	<b>0,00</b>	<b>0,00</b>	<b>0,00</b>	<b>0,00</b>	<b>0,00</b>	<b>0,00</b>	<b>0,00</b>	
10	Personalauszahlungen	19.120,45	19.849,00	0,00	0,00	19.849,00	0,00	0,00	19.849,00	20.064,44	215,44	0,00	
11	Versorgungsauszahlungen	0,00	0,00	0,00	0,00	0,00	0,00	0,00	0,00	0,00	0,00	0,00	
12	Auszahlungen für Sach- und Dienstleistungen	5.036,47	9.600,00	1.064,70	0,00	10.664,70	0,00	0,00	10.664,70	8.533,14	-2.131,56	577,59	
13	Zinsen und sonstige Finanzauszahlungen	0,00	0,00	0,00	0,00	0,00	0,00	0,00	0,00	0,00	0,00	0,00	
14	Transferauszahlungen	7.170,19	8.000,00	0,00	0,00	8.000,00	0,00	0,00	8.000,00	7.170,19	-829,81	0,00	
15	Sonstige Auszahlungen	0,00	0,00	0,00	0,00	0,00	0,00	0,00	0,00	0,00	0,00	0,00	
16	<b>Auszahlungen aus laufender Verwaltungstätigkeit</b>	<b>31.327,11</b>	<b>37.449,00</b>	<b>1.064,70</b>	<b>0,00</b>	<b>38.513,70</b>	<b>0,00</b>	<b>0,00</b>	<b>38.513,70</b>	<b>35.767,77</b>	<b>-2.745,93</b>	<b>577,59</b>	
17	<b>Saldo aus laufender Verwaltungstätigkeit</b>	<b>-31.327,11</b>	<b>-37.449,00</b>	<b>-1.064,70</b>	<b>0,00</b>	<b>-38.513,70</b>	<b>0,00</b>	<b>0,00</b>	<b>-38.513,70</b>	<b>-35.767,77</b>	<b>2.745,93</b>	<b>-577,59</b>	
<b>Investitionstätigkeit</b>													
	<b>Einzahlungen</b>												
18	aus Zuwendungen für Investitionsmaßnahmen	0,00	0,00	0,00	0,00	0,00	0,00	0,00	0,00	0,00	0,00	0,00	
19	aus der Veräußerung von Sachanlagen	0,00	0,00	0,00	0,00	0,00	0,00	0,00	0,00	0,00	0,00	0,00	
20	aus der Veräußerung von Finanzanlagen	0,00	0,00	0,00	0,00	0,00	0,00	0,00	0,00	0,00	0,00	0,00	
21	aus Beiträgen und ähnlichen Entgelten	0,00	0,00	0,00	0,00	0,00	0,00	0,00	0,00	0,00	0,00	0,00	
22	Sonstige Investitionseinzahlungen	0,00	0,00	0,00	0,00	0,00	0,00	0,00	0,00	0,00	0,00	0,00	
23	<b>Summe:</b> (invest. Einzahlungen)	<b>0,00</b>	<b>0,00</b>	<b>0,00</b>	<b>0,00</b>	<b>0,00</b>	<b>0,00</b>	<b>0,00</b>	<b>0,00</b>	<b>0,00</b>	<b>0,00</b>	<b>0,00</b>	
	<b>Auszahlungen</b>												
24	für den Erwerb von Grundstücken und Gebäuden	0,00	0,00	0,00	0,00	0,00	0,00	0,00	0,00	0,00	0,00	0,00	
25	für Baumaßnahmen	0,00	0,00	0,00	0,00	0,00	0,00	0,00	0,00	0,00	0,00	0,00	
26	für den Erwerb von beweglichem Anlagevermögen	0,00	0,00	0,00	0,00	0,00	0,00	0,00	0,00	0,00	0,00	0,00	

ProdGr/Stadt  
 Prod/ProdBer  
 Tprod/ProdGru  
 KSt/Prod

V  
 V13  
 V13551  
 V135511

Bad Münstereifel  
 Natur- und Landschaftspflege  
 Öffentliches Grün Landschaftsbau  
 Park- und Gartenanlagen



### Teilfinanzrechnung A. Zahlungsnachweis

	Einzahlungs- und Auszahlungsarten	Ergebnis	Ansatz	Übertragung aus	unterjährige Veränderung (Nachtrag)	Fort- geschriebe- ner Ansatz 2018	Üpl/apl	Inanspruch- nahme Deckung- kreise	veränderter Ansatz	Ist- Ergebnis	Vergleich veränderter Ansatz/Ist (Sp. 9 ./Sp. 8)	Übertragung nach
		2017	2018	2017						2018		2019
		EUR	EUR	EUR	EUR	EUR	EUR	EUR	EUR	EUR	EUR	EUR
		1	2	3	4	5	6	7	8	9	10	11
27	für den Erwerb von Finanzanlagen	0,00	0,00	0,00	0,00	0,00	0,00	0,00	0,00	0,00	0,00	0,00
28	von aktivierbaren Zuwendungen	0,00	0,00	0,00	0,00	0,00	0,00	0,00	0,00	0,00	0,00	0,00
29	Sonstige Investitionsauszahlungen	0,00	0,00	0,00	0,00	0,00	0,00	0,00	0,00	0,00	0,00	0,00
30	<b>Summe:</b> (invest. Auszahlungen)	<b>0,00</b>	<b>0,00</b>	<b>0,00</b>	<b>0,00</b>	<b>0,00</b>	<b>0,00</b>	<b>0,00</b>	<b>0,00</b>	<b>0,00</b>	<b>0,00</b>	<b>0,00</b>
31	<b>Saldo:</b> <b>der Investitionstätigkeit</b> (Einzahlungen ./ Auszahlungen)	<b>0,00</b>	<b>0,00</b>	<b>0,00</b>	<b>0,00</b>	<b>0,00</b>	<b>0,00</b>	<b>0,00</b>	<b>0,00</b>	<b>0,00</b>	<b>0,00</b>	<b>0,00</b>



ProdGr/Stadt  
Prod/ProdBer  
Tprod/ProdGru  
KSt/Prod

V  
V13  
V13551  
V135512

Bad Münstereifel  
Natur- und Landschaftspflege  
Öffentliches Grün Landschaftsbau  
Sonstige Erholungseinrichtungen

### Teilergebnisrechnung

Ertrags- und Aufwandsarten		Ergebnis	Ansatz	Übertragung aus	unterjährige Veränderung (Nachtrag)	Fort-geschriebe-nerAnsatz 2018	Üpl/apl	Inanspruch-nahme Deckung-kreise	veränderter Ansatz	Ist-Ergebnis	Vergleich veränderter Ansatz/Ist (Sp. 9 ././Sp. 8)	Übertragung nach	
		2017	2018	2017						2018		2019	
		EUR	EUR	EUR	EUR	EUR	EUR	EUR	EUR	EUR	EUR	EUR	EUR
		1	2	3	4	5	6	7	8	9	10	11	
1	Steuern und ähnliche Abgaben	0,00	0,00	0,00	0,00	0,00	0,00	0,00	0,00	0,00	0,00	0,00	
2	+ Zuwendungen und allgemeine Umlagen	6.200,00	10.000,00	0,00	0,00	10.000,00	0,00	0,00	10.000,00	10.010,24	10,24	0,00	
3	+ Sonstige Transfererträge	0,00	0,00	0,00	0,00	0,00	0,00	0,00	0,00	0,00	0,00	0,00	
4	+ Öffentlich-rechtliche Leistungsentgelte	2.080,00	1.000,00	0,00	0,00	1.000,00	0,00	0,00	1.000,00	1.510,00	510,00	0,00	
5	+ Privatrechtliche Leistungsentgelte	1.850,00	2.850,00	0,00	0,00	2.850,00	0,00	0,00	2.850,00	1.850,00	-1.000,00	0,00	
6	+ Kostenerstattungen und Kostenumlagen	0,00	0,00	0,00	0,00	0,00	0,00	0,00	0,00	0,00	0,00	0,00	
7	+ Sonstige ordentliche Erträge	9.630,54	4,00	0,00	0,00	4,00	0,00	0,00	4,00	0,00	-4,00	0,00	
8	+ Aktivierte Eigenleistungen	0,00	0,00	0,00	0,00	0,00	0,00	0,00	0,00	0,00	0,00	0,00	
9	+/- Bestandsveränderungen	0,00	0,00	0,00	0,00	0,00	0,00	0,00	0,00	0,00	0,00	0,00	
10	<b>= Ordentliche Erträge</b>	<b>19.760,54</b>	<b>13.854,00</b>	<b>0,00</b>	<b>0,00</b>	<b>13.854,00</b>	<b>0,00</b>	<b>0,00</b>	<b>13.854,00</b>	<b>13.370,24</b>	<b>-483,76</b>	<b>0,00</b>	
11	- Personalaufwendungen	49.473,05	60.994,00	0,00	0,00	60.994,00	0,00	0,00	60.994,00	43.107,34	-17.886,66	0,00	
12	- Versorgungsaufwendungen	39.004,90	16.479,00	0,00	0,00	16.479,00	0,00	0,00	16.479,00	57.877,75	41.398,75	0,00	
13	- Aufwendungen für Sach- und Dienstleistungen	10.681,21	18.950,00	0,00	0,00	18.950,00	0,00	0,00	18.950,00	18.429,97	-520,03	0,00	
14	- Bilanzielle Abschreibungen	4.122,00	4.120,00	0,00	0,00	4.120,00	0,00	0,00	4.120,00	4.122,00	2,00	0,00	
15	- Transferaufwendungen	0,00	0,00	0,00	0,00	0,00	0,00	0,00	0,00	0,00	0,00	0,00	
16	- Sonstige ordentliche Aufwendungen	5.039,63	6.870,00	0,00	0,00	6.870,00	0,00	0,00	6.870,00	5.143,60	-1.726,40	0,00	
17	<b>= Ordentliche Aufwendungen</b>	<b>108.320,79</b>	<b>107.413,00</b>	<b>0,00</b>	<b>0,00</b>	<b>107.413,00</b>	<b>0,00</b>	<b>0,00</b>	<b>107.413,00</b>	<b>128.680,66</b>	<b>21.267,66</b>	<b>0,00</b>	
18	<b>= Ordentliches Ergebnis (= Zeilen 10 und 17)</b>	<b>-88.560,25</b>	<b>-93.559,00</b>	<b>0,00</b>	<b>0,00</b>	<b>-93.559,00</b>	<b>0,00</b>	<b>0,00</b>	<b>-93.559,00</b>	<b>-115.310,42</b>	<b>-21.751,42</b>	<b>0,00</b>	
19	+ Finanzerträge	0,00	0,00	0,00	0,00	0,00	0,00	0,00	0,00	0,00	0,00	0,00	
20	- Zinsen und sonstige Finanzaufwendungen	0,00	0,00	0,00	0,00	0,00	0,00	0,00	0,00	0,00	0,00	0,00	
21	<b>= Finanzergebnis (= Zeilen 19 und 20)</b>	<b>0,00</b>	<b>0,00</b>	<b>0,00</b>	<b>0,00</b>	<b>0,00</b>	<b>0,00</b>	<b>0,00</b>	<b>0,00</b>	<b>0,00</b>	<b>0,00</b>	<b>0,00</b>	
22	<b>= Ergebnis der laufenden Verwaltungstätigkeit (= Zeilen 18 und 21)</b>	<b>-88.560,25</b>	<b>-93.559,00</b>	<b>0,00</b>	<b>0,00</b>	<b>-93.559,00</b>	<b>0,00</b>	<b>0,00</b>	<b>-93.559,00</b>	<b>-115.310,42</b>	<b>-21.751,42</b>	<b>0,00</b>	
23	+ Außerordentliche Erträge	0,00	0,00	0,00	0,00	0,00	0,00	0,00	0,00	0,00	0,00	0,00	
24	- Außerordentliche Aufwendungen	0,00	0,00	0,00	0,00	0,00	0,00	0,00	0,00	0,00	0,00	0,00	
25	<b>= Außerordentliches Ergebnis (= Zeilen 23 und 24)</b>	<b>0,00</b>	<b>0,00</b>	<b>0,00</b>	<b>0,00</b>	<b>0,00</b>	<b>0,00</b>	<b>0,00</b>	<b>0,00</b>	<b>0,00</b>	<b>0,00</b>	<b>0,00</b>	
26	<b>= Ergebnis -vor Berücksichtigung der internen Leistungsbeziehungen- (= Zeilen 22 und 25)</b>	<b>-88.560,25</b>	<b>-93.559,00</b>	<b>0,00</b>	<b>0,00</b>	<b>-93.559,00</b>	<b>0,00</b>	<b>0,00</b>	<b>-93.559,00</b>	<b>-115.310,42</b>	<b>-21.751,42</b>	<b>0,00</b>	

ProdGr/Stadt	V	Bad Münstereifel
Prod/ProdBer	V13	Natur- und Landschaftspflege
Tprod/ProdGru	V13551	Öffentliches Grün Landschaftsbau
KSt/Prod	V135512	Sonstige Erholungseinrichtungen



### Teilergebnisrechnung

Ertrags- und Aufwandsarten		Ergebnis	Ansatz	Übertragung aus	unterjährige Veränderung (Nachtrag)	Fort-geschriebe-ner Ansatz 2018	Üpl/apl	Inanspruch-nahme Deckung-kreise	veränderter Ansatz	Ist-Ergebnis	Vergleich veränderter Ansatz/Ist (Sp. 9 ./Sp. 8)	Übertragung nach	
		2017	2018	2017						2018		2019	
		EUR	EUR	EUR	EUR	EUR	EUR	EUR	EUR	EUR	EUR	EUR	EUR
		1	2	3	4	5	6	7	8	9	10	11	
27	+ Erträge aus internen Leistungsbeziehungen	0,00	0,00	0,00	0,00	0,00	0,00	0,00	0,00	0,00	0,00	0,00	
28	- Aufwendungen aus internen Leistungsbeziehungen	21.915,92	20.604,00	0,00	0,00	20.604,00	0,00	0,00	20.604,00	27.424,96	6.820,96	0,00	
29	<b>= Teilergebnis</b> (= Zeilen 26, 27, 28)	<b>-110.476,17</b>	<b>-114.163,00</b>	<b>0,00</b>	<b>0,00</b>	<b>-114.163,00</b>	<b>0,00</b>	<b>0,00</b>	<b>-114.163,00</b>	<b>-142.735,38</b>	<b>-28.572,38</b>	<b>0,00</b>	



ProdGr/Stadt  
Prod/ProdBer  
Tprod/ProdGru  
KSt/Prod

V  
V13  
V13551  
V135512

Bad Münstereifel  
Natur- und Landschaftspflege  
Öffentliches Grün Landschaftsbau  
Sonstige Erholungseinrichtungen

### Teilfinanzrechnung A. Zahlungsnachweis

	Einzahlungs- und Auszahlungsarten	Ergebnis	Ansatz	Übertragung aus	unterjährige Veränderung (Nachtrag)	Fort-geschriebe-nerAnsatz 2018	Üpl/apl	Inanspruch-nahme Deckung-kreise	veränderter Ansatz	Ist-Ergebnis 2018	Vergleich veränderter Ansatz/Ist (Sp. 9 ./Sp. 8)	Übertragung nach 2019	
		2017	2018	2017									
		EUR	EUR	EUR	EUR	EUR	EUR	EUR	EUR	EUR	EUR	EUR	EUR
		1	2	3	4	5	6	7	8	9	10	11	
1	Steuern und ähnliche Abgaben	0,00	0,00	0,00	0,00	0,00	0,00	0,00	0,00	0,00	0,00	0,00	
2	Zuwendungen und allgemeine Umlagen	12.925,97	10.000,00	0,00	0,00	10.000,00	0,00	0,00	10.000,00	10.010,24	10,24	0,00	
3	Sonstige Transfereinzahlungen	0,00	0,00	0,00	0,00	0,00	0,00	0,00	0,00	0,00	0,00	0,00	
4	Öffentlich-rechtliche Leistungsentgelte	1.330,00	1.000,00	0,00	0,00	1.000,00	0,00	0,00	1.000,00	3.590,00	2.590,00	0,00	
5	Privatrechtliche Leistungsentgelte	1.850,00	2.850,00	0,00	0,00	2.850,00	0,00	0,00	2.850,00	1.850,00	-1.000,00	0,00	
6	Kostenerstattungen, Kostenumlagen	0,00	0,00	0,00	0,00	0,00	0,00	0,00	0,00	0,00	0,00	0,00	
7	Sonstige Einzahlungen	0,00	4,00	0,00	0,00	4,00	0,00	0,00	4,00	0,00	-4,00	0,00	
8	Zinsen und sonstige Finanzeinzahlungen	0,00	0,00	0,00	0,00	0,00	0,00	0,00	0,00	0,00	0,00	0,00	
9	<b>Einzahlungen aus laufender Verwaltungstätigkeit</b>	<b>16.105,97</b>	<b>13.854,00</b>	<b>0,00</b>	<b>0,00</b>	<b>13.854,00</b>	<b>0,00</b>	<b>0,00</b>	<b>13.854,00</b>	<b>15.450,24</b>	<b>1.596,24</b>	<b>0,00</b>	
10	Personalauszahlungen	42.202,94	45.322,00	0,00	0,00	45.322,00	0,00	0,00	45.322,00	44.432,25	-889,75	0,00	
11	Versorgungsauszahlungen	24.188,84	22.471,00	0,00	0,00	22.471,00	0,00	0,00	22.471,00	26.502,83	4.031,83	0,00	
12	Auszahlungen für Sach- und Dienstleistungen	11.371,64	18.950,00	124,95	0,00	19.074,95	0,00	0,00	19.074,95	17.230,85	-1.844,10	1.160,26	
13	Zinsen und sonstige Finanzauszahlungen	0,00	0,00	0,00	0,00	0,00	0,00	0,00	0,00	0,00	0,00	0,00	
14	Transferauszahlungen	0,00	0,00	0,00	0,00	0,00	0,00	0,00	0,00	0,00	0,00	0,00	
15	Sonstige Auszahlungen	5.251,44	6.870,00	587,72	0,00	7.457,72	0,00	0,00	7.457,72	5.016,28	-2.441,44	0,00	
16	<b>Auszahlungen aus laufender Verwaltungstätigkeit</b>	<b>83.014,86</b>	<b>93.613,00</b>	<b>712,67</b>	<b>0,00</b>	<b>94.325,67</b>	<b>0,00</b>	<b>0,00</b>	<b>94.325,67</b>	<b>93.182,21</b>	<b>-1.143,46</b>	<b>1.160,26</b>	
17	<b>Saldo aus laufender Verwaltungstätigkeit</b>	<b>-66.908,89</b>	<b>-79.759,00</b>	<b>-712,67</b>	<b>0,00</b>	<b>-80.471,67</b>	<b>0,00</b>	<b>0,00</b>	<b>-80.471,67</b>	<b>-77.731,97</b>	<b>2.739,70</b>	<b>-1.160,26</b>	
<b>Investitionstätigkeit</b>													
<b>Einzahlungen</b>													
18	aus Zuwendungen für Investitionsmaßnahmen	0,00	0,00	0,00	0,00	0,00	0,00	0,00	0,00	0,00	0,00	0,00	
19	aus der Veräußerung von Sachanlagen	0,00	0,00	0,00	0,00	0,00	0,00	0,00	0,00	0,00	0,00	0,00	
20	aus der Veräußerung von Finanzanlagen	0,00	0,00	0,00	0,00	0,00	0,00	0,00	0,00	0,00	0,00	0,00	
21	aus Beiträgen und ähnlichen Entgelten	0,00	0,00	0,00	0,00	0,00	0,00	0,00	0,00	0,00	0,00	0,00	
22	Sonstige Investitionseinzahlungen	0,00	0,00	0,00	0,00	0,00	0,00	0,00	0,00	0,00	0,00	0,00	
23	<b>Summe:</b> (invest. Einzahlungen)	<b>0,00</b>	<b>0,00</b>	<b>0,00</b>	<b>0,00</b>	<b>0,00</b>	<b>0,00</b>	<b>0,00</b>	<b>0,00</b>	<b>0,00</b>	<b>0,00</b>	<b>0,00</b>	
<b>Auszahlungen</b>													
24	für den Erwerb von Grundstücken und Gebäuden	0,00	0,00	0,00	0,00	0,00	0,00	0,00	0,00	0,00	0,00	0,00	
25	für Baumaßnahmen	0,00	0,00	0,00	0,00	0,00	0,00	0,00	0,00	0,00	0,00	0,00	
26	für den Erwerb von beweglichem Anlagevermögen	0,00	0,00	0,00	0,00	0,00	0,00	0,00	0,00	0,00	0,00	0,00	

ProdGr/Stadt  
 Prod/ProdBer  
 Tprod/ProdGru  
 KSt/Prod

V  
 V13  
 V13551  
 V135512

Bad Münstereifel  
 Natur- und Landschaftspflege  
 Öffentliches Grün Landschaftsbau  
 Sonstige Erholungseinrichtungen



### Teilfinanzrechnung A. Zahlungsnachweis

	Einzahlungs- und Auszahlungsarten	Ergebnis	Ansatz	Übertragung aus	unterjährige Veränderung (Nachtrag)	Fort- geschriebe- ner Ansatz 2018	Üpl/apl	Inanspruch- nahme Deckung- kreise	veränderter Ansatz	Ist- Ergebnis	Vergleich veränderter Ansatz/Ist (Sp. 9 ./Sp. 8)	Übertragung nach	
		2017	2018	2017						2018		2019	
		EUR	EUR	EUR	EUR	EUR	EUR	EUR	EUR	EUR	EUR	EUR	EUR
		1	2	3	4	5	6	7	8	9	10	11	
27	für den Erwerb von Finanzanlagen	0,00	0,00	0,00	0,00	0,00	0,00	0,00	0,00	0,00	0,00	0,00	
28	von aktivierbaren Zuwendungen	0,00	0,00	0,00	0,00	0,00	0,00	0,00	0,00	0,00	0,00	0,00	
29	Sonstige Investitionsauszahlungen	0,00	0,00	0,00	0,00	0,00	0,00	0,00	0,00	0,00	0,00	0,00	
30	<b>Summe:</b> (invest. Auszahlungen)	<b>0,00</b>	<b>0,00</b>	<b>0,00</b>	<b>0,00</b>	<b>0,00</b>	<b>0,00</b>	<b>0,00</b>	<b>0,00</b>	<b>0,00</b>	<b>0,00</b>	<b>0,00</b>	
31	<b>Saldo:</b> <b>der Investitionstätigkeit</b> (Einzahlungen ./ Auszahlungen)	<b>0,00</b>	<b>0,00</b>	<b>0,00</b>	<b>0,00</b>	<b>0,00</b>	<b>0,00</b>	<b>0,00</b>	<b>0,00</b>	<b>0,00</b>	<b>0,00</b>	<b>0,00</b>	



ProdGr/Stadt  
Prod/ProdBer  
Tprod/ProdGru  
KSt/Prod

V  
V13  
V13552  
V135521

Bad Münstereifel  
Natur- und Landschaftspflege  
Wasser und Wasserbau  
Wasser und Wasserbau

### Teilergebnisrechnung

Ertrags- und Aufwandsarten		Ergebnis	Ansatz	Übertragung	unterjährige	Fort-	Üpl/apl	Inanspruch-	veränderter	Ist-	Vergleich	Übertragung
		2017	2018	aus	Veränderung	geschriebe-		nahme	Ansatz	Ergebnis	veränderter	nach
		EUR	EUR	2017	(Nachtrag)	nerAnsatz		Deckung-		2018	Ansatz/Ist	2019
		1	2	3	EUR	2018	EUR	kreise	EUR	EUR	(Sp. 9 ././Sp. 8)	EUR
1	Steuern und ähnliche Abgaben	0,00	0,00	0,00	0,00	0,00	0,00	0,00	0,00	0,00	0,00	0,00
2	+ Zuwendungen und allgemeine Umlagen	0,00	0,00	0,00	0,00	0,00	0,00	0,00	0,00	0,00	0,00	0,00
3	+ Sonstige Transfererträge	0,00	0,00	0,00	0,00	0,00	0,00	0,00	0,00	0,00	0,00	0,00
4	+ Öffentlich-rechtliche Leistungsentgelte	0,00	0,00	0,00	0,00	0,00	0,00	0,00	0,00	0,00	0,00	0,00
5	+ Privatrechtliche Leistungsentgelte	0,00	0,00	0,00	0,00	0,00	0,00	0,00	0,00	0,00	0,00	0,00
6	+ Kostenerstattungen und Kostenumlagen	15.782,71	0,00	0,00	0,00	0,00	0,00	0,00	0,00	0,00	0,00	0,00
7	+ Sonstige ordentliche Erträge	0,00	0,00	0,00	0,00	0,00	0,00	0,00	0,00	0,00	0,00	0,00
8	+ Aktivierte Eigenleistungen	0,00	0,00	0,00	0,00	0,00	0,00	0,00	0,00	0,00	0,00	0,00
9	+/- Bestandsveränderungen	0,00	0,00	0,00	0,00	0,00	0,00	0,00	0,00	0,00	0,00	0,00
10	<b>= Ordentliche Erträge</b>	<b>15.782,71</b>	<b>0,00</b>	<b>0,00</b>	<b>0,00</b>	<b>0,00</b>	<b>0,00</b>	<b>0,00</b>	<b>0,00</b>	<b>0,00</b>	<b>0,00</b>	<b>0,00</b>
11	- Personalaufwendungen	9.012,81	9.314,00	0,00	0,00	9.314,00	0,00	0,00	9.314,00	9.231,05	-82,95	0,00
12	- Versorgungsaufwendungen	0,00	0,00	0,00	0,00	0,00	0,00	0,00	0,00	0,00	0,00	0,00
13	- Aufwendungen für Sach- und Dienstleistungen	68.831,85	61.000,00	437,92	0,00	61.437,92	0,00	0,00	61.437,92	27.468,74	-33.969,18	29.128,59
14	- Bilanzielle Abschreibungen	0,00	0,00	0,00	0,00	0,00	0,00	0,00	0,00	0,00	0,00	0,00
15	- Transferaufwendungen	327.058,50	333.410,00	0,00	0,00	333.410,00	0,00	0,00	333.410,00	332.228,50	-1.181,50	0,00
16	- Sonstige ordentliche Aufwendungen	37,10	1.785,00	0,00	0,00	1.785,00	0,00	0,00	1.785,00	1.830,16	45,16	0,00
17	<b>= Ordentliche Aufwendungen</b>	<b>404.940,26</b>	<b>405.509,00</b>	<b>437,92</b>	<b>0,00</b>	<b>405.946,92</b>	<b>0,00</b>	<b>0,00</b>	<b>405.946,92</b>	<b>370.758,45</b>	<b>-35.188,47</b>	<b>29.128,59</b>
18	<b>= Ordentliches Ergebnis</b> (= Zeilen 10 und 17)	<b>-389.157,55</b>	<b>-405.509,00</b>	<b>-437,92</b>	<b>0,00</b>	<b>-405.946,92</b>	<b>0,00</b>	<b>0,00</b>	<b>-405.946,92</b>	<b>-370.758,45</b>	<b>35.188,47</b>	<b>-29.128,59</b>
19	+ Finanzerträge	0,00	0,00	0,00	0,00	0,00	0,00	0,00	0,00	0,00	0,00	0,00
20	- Zinsen und sonstige Finanzaufwendungen	0,00	0,00	0,00	0,00	0,00	0,00	0,00	0,00	0,00	0,00	0,00
21	<b>= Finanzergebnis</b> (= Zeilen 19 und 20)	<b>0,00</b>	<b>0,00</b>	<b>0,00</b>	<b>0,00</b>	<b>0,00</b>	<b>0,00</b>	<b>0,00</b>	<b>0,00</b>	<b>0,00</b>	<b>0,00</b>	<b>0,00</b>
22	<b>= Ergebnis der laufenden Verwaltungstätigkeit</b> (= Zeilen 18 und 21)	<b>-389.157,55</b>	<b>-405.509,00</b>	<b>-437,92</b>	<b>0,00</b>	<b>-405.946,92</b>	<b>0,00</b>	<b>0,00</b>	<b>-405.946,92</b>	<b>-370.758,45</b>	<b>35.188,47</b>	<b>-29.128,59</b>
23	+ Außerordentliche Erträge	0,00	0,00	0,00	0,00	0,00	0,00	0,00	0,00	0,00	0,00	0,00
24	- Außerordentliche Aufwendungen	0,00	0,00	0,00	0,00	0,00	0,00	0,00	0,00	0,00	0,00	0,00
25	<b>= Außerordentliches Ergebnis</b> (= Zeilen 23 und 24)	<b>0,00</b>	<b>0,00</b>	<b>0,00</b>	<b>0,00</b>	<b>0,00</b>	<b>0,00</b>	<b>0,00</b>	<b>0,00</b>	<b>0,00</b>	<b>0,00</b>	<b>0,00</b>
26	<b>= Ergebnis -vor Berücksichtigung der internen Leistungsbeziehungen-</b> (= Zeilen 22 und 25)	<b>-389.157,55</b>	<b>-405.509,00</b>	<b>-437,92</b>	<b>0,00</b>	<b>-405.946,92</b>	<b>0,00</b>	<b>0,00</b>	<b>-405.946,92</b>	<b>-370.758,45</b>	<b>35.188,47</b>	<b>-29.128,59</b>

ProdGr/Stadt V Bad Münstereifel  
 Prod/ProdBer V13 Natur- und Landschaftspflege  
 Tprod/ProdGru V13552 Wasser und Wasserbau  
 KSt/Prod V135521 Wasser und Wasserbau



### Teilergebnisrechnung

Ertrags- und Aufwandsarten		Ergebnis	Ansatz	Übertragung aus	unterjährige Veränderung (Nachtrag)	Fort-geschriebe-ner Ansatz 2018	Üpl/apl	Inanspruch-nahme Deckung-kreise	veränderter Ansatz	Ist-Ergebnis	Vergleich veränderter Ansatz/Ist (Sp. 9 ./Sp. 8)	Übertragung nach	
		2017	2018	2017						2018		2019	
		EUR	EUR	EUR	EUR	EUR	EUR	EUR	EUR	EUR	EUR	EUR	EUR
		1	2	3	4	5	6	7	8	9	10	11	
27	+ Erträge aus internen Leistungsbeziehungen	0,00	0,00	0,00	0,00	0,00	0,00	0,00	0,00	0,00	0,00	0,00	
28	- Aufwendungen aus internen Leistungsbeziehungen	31.220,17	55.018,00	0,00	0,00	55.018,00	0,00	0,00	55.018,00	41.914,11	-13.103,89	0,00	
29	<b>= Teilergebnis</b> (= Zeilen 26, 27, 28)	<b>-420.377,72</b>	<b>-460.527,00</b>	<b>-437,92</b>	<b>0,00</b>	<b>-460.964,92</b>	<b>0,00</b>	<b>0,00</b>	<b>-460.964,92</b>	<b>-412.672,56</b>	<b>48.292,36</b>	<b>-29.128,59</b>	



ProdGr/Stadt  
Prod/ProdBer  
Tprod/ProdGru  
KSt/Prod

V  
V13  
V13552  
V135521

Bad Münstereifel  
Natur- und Landschaftspflege  
Wasser und Wasserbau  
Wasser und Wasserbau

### Teilfinanzrechnung A. Zahlungsnachweis

	Einzahlungs- und Auszahlungsarten	Ergebnis	Ansatz	Übertragung aus	unterjährige Veränderung (Nachtrag)	Fort-geschriebe-nerAnsatz 2018	Üpl/apl	Inanspruch-nahme Deckung-kreise	veränderter Ansatz	Ist-Ergebnis	Vergleich veränderter Ansatz/Ist (Sp. 9 ./Sp. 8)	Übertragung nach	
		2017	2018	2017						2018		2019	
		EUR	EUR	EUR	EUR	EUR	EUR	EUR	EUR	EUR	EUR	EUR	EUR
		1	2	3	4	5	6	7	8	9	10	11	
1	Steuern und ähnliche Abgaben	0,00	0,00	0,00	0,00	0,00	0,00	0,00	0,00	0,00	0,00	0,00	
2	Zuwendungen und allgemeine Umlagen	0,00	0,00	0,00	0,00	0,00	0,00	0,00	0,00	0,00	0,00	0,00	
3	Sonstige Transfereinzahlungen	0,00	0,00	0,00	0,00	0,00	0,00	0,00	0,00	0,00	0,00	0,00	
4	Öffentlich-rechtliche Leistungsentgelte	0,00	0,00	0,00	0,00	0,00	0,00	0,00	0,00	0,00	0,00	0,00	
5	Privatrechtliche Leistungsentgelte	0,00	0,00	0,00	0,00	0,00	0,00	0,00	0,00	0,00	0,00	0,00	
6	Kostenerstattungen, Kostenumlagen	6.392,69	0,00	0,00	0,00	0,00	0,00	0,00	0,00	9.390,02	9.390,02	0,00	
7	Sonstige Einzahlungen	0,00	0,00	0,00	0,00	0,00	0,00	0,00	0,00	0,00	0,00	0,00	
8	Zinsen und sonstige Finanzeinzahlungen	0,00	0,00	0,00	0,00	0,00	0,00	0,00	0,00	0,00	0,00	0,00	
9	<b>Einzahlungen aus laufender Verwaltungstätigkeit</b>	<b>6.392,69</b>	<b>0,00</b>	<b>0,00</b>	<b>0,00</b>	<b>0,00</b>	<b>0,00</b>	<b>0,00</b>	<b>0,00</b>	<b>9.390,02</b>	<b>9.390,02</b>	<b>0,00</b>	
10	Personalauszahlungen	8.720,15	9.314,00	0,00	0,00	9.314,00	0,00	0,00	9.314,00	9.053,10	-260,90	0,00	
11	Versorgungsauszahlungen	0,00	0,00	0,00	0,00	0,00	0,00	0,00	0,00	0,00	0,00	0,00	
12	Auszahlungen für Sach- und Dienstleistungen	62.182,20	61.000,00	0,00	0,00	61.000,00	0,00	0,00	61.000,00	36.140,08	-24.859,92	24.859,92	
13	Zinsen und sonstige Finanzauszahlungen	0,00	0,00	0,00	0,00	0,00	0,00	0,00	0,00	0,00	0,00	0,00	
14	Transferauszahlungen	327.058,50	333.410,00	0,00	0,00	333.410,00	0,00	0,00	333.410,00	332.228,50	-1.181,50	0,00	
15	Sonstige Auszahlungen	57,97	1.785,00	0,00	0,00	1.785,00	0,00	0,00	1.785,00	1.822,10	37,10	0,00	
16	<b>Auszahlungen aus laufender Verwaltungstätigkeit</b>	<b>398.018,82</b>	<b>405.509,00</b>	<b>0,00</b>	<b>0,00</b>	<b>405.509,00</b>	<b>0,00</b>	<b>0,00</b>	<b>405.509,00</b>	<b>379.243,78</b>	<b>-26.265,22</b>	<b>24.859,92</b>	
17	<b>Saldo aus laufender Verwaltungstätigkeit</b>	<b>-391.626,13</b>	<b>-405.509,00</b>	<b>0,00</b>	<b>0,00</b>	<b>-405.509,00</b>	<b>0,00</b>	<b>0,00</b>	<b>-405.509,00</b>	<b>-369.853,76</b>	<b>35.655,24</b>	<b>-24.859,92</b>	
<b>Investitionstätigkeit</b>													
<b>Einzahlungen</b>													
18	aus Zuwendungen für Investitionsmaßnahmen	0,00	195.000,00	0,00	0,00	195.000,00	0,00	0,00	195.000,00	4.464,00	-190.536,00	0,00	
19	aus der Veräußerung von Sachanlagen	0,00	0,00	0,00	0,00	0,00	0,00	0,00	0,00	0,00	0,00	0,00	
20	aus der Veräußerung von Finanzanlagen	0,00	0,00	0,00	0,00	0,00	0,00	0,00	0,00	0,00	0,00	0,00	
21	aus Beiträgen und ähnlichen Entgelten	0,00	0,00	0,00	0,00	0,00	0,00	0,00	0,00	0,00	0,00	0,00	
22	Sonstige Investitionseinzahlungen	0,00	0,00	0,00	0,00	0,00	0,00	0,00	0,00	0,00	0,00	0,00	
23	<b>Summe:</b> (invest. Einzahlungen)	<b>0,00</b>	<b>195.000,00</b>	<b>0,00</b>	<b>0,00</b>	<b>195.000,00</b>	<b>0,00</b>	<b>0,00</b>	<b>195.000,00</b>	<b>4.464,00</b>	<b>-190.536,00</b>	<b>0,00</b>	
<b>Auszahlungen</b>													
24	für den Erwerb von Grundstücken und Gebäuden	0,00	0,00	0,00	0,00	0,00	0,00	0,00	0,00	0,00	0,00	0,00	
25	für Baumaßnahmen	40.977,10	325.000,00	0,00	0,00	325.000,00	0,00	0,00	325.000,00	4.750,16	-320.249,84	53.249,84	
26	für den Erwerb von beweglichem Anlagevermögen	0,00	0,00	0,00	0,00	0,00	0,00	0,00	0,00	0,00	0,00	0,00	

ProdGr/Stadt	V	Bad Münstereifel
Prod/ProdBer	V13	Natur- und Landschaftspflege
Tprod/ProdGru	V13552	Wasser und Wasserbau
KSt/Prod	V135521	Wasser und Wasserbau



### Teilfinanzrechnung A. Zahlungsnachweis

	Einzahlungs- und Auszahlungsarten	Ergebnis	Ansatz	Übertragung aus	unterjährige Veränderung (Nachtrag)	Fort- geschriebe- ner Ansatz 2018	Üpl/apl	Inanspruch- nahme Deckung- kreise	veränderter Ansatz	Ist- Ergebnis	Vergleich veränderter Ansatz/Ist (Sp. 9 ./Sp. 8)	Übertragung nach
		2017	2018	2017						2018		2019
		EUR	EUR	EUR	EUR	EUR	EUR	EUR	EUR	EUR	EUR	EUR
		1	2	3	4	5	6	7	8	9	10	11
27	für den Erwerb von Finanzanlagen	0,00	0,00	0,00	0,00	0,00	0,00	0,00	0,00	0,00	0,00	0,00
28	von aktivierbaren Zuwendungen	0,00	0,00	0,00	0,00	0,00	0,00	0,00	0,00	0,00	0,00	0,00
29	Sonstige Investitionsauszahlungen	0,00	0,00	0,00	0,00	0,00	0,00	0,00	0,00	0,00	0,00	0,00
30	<b>Summe:</b> (invest. Auszahlungen)	<b>40.977,10</b>	<b>325.000,00</b>	<b>0,00</b>	<b>0,00</b>	<b>325.000,00</b>	<b>0,00</b>	<b>0,00</b>	<b>325.000,00</b>	<b>4.750,16</b>	<b>-320.249,84</b>	<b>53.249,84</b>
31	<b>Saldo:</b> <b>der Investitionstätigkeit</b> (Einzahlungen ./ Auszahlungen)	<b>-40.977,10</b>	<b>-130.000,00</b>	<b>0,00</b>	<b>0,00</b>	<b>-130.000,00</b>	<b>0,00</b>	<b>0,00</b>	<b>-130.000,00</b>	<b>-286,16</b>	<b>129.713,84</b>	<b>-53.249,84</b>



ProdGr/Stadt  
 Prod/ProdBer  
 Tprod/ProdGru  
 KSt/Prod

V  
 V13  
 V13552  
 V135521

Bad Münstereifel  
 Natur- und Landschaftspflege  
 Wasser und Wasserbau  
 Wasser und Wasserbau

**Teilfinanzrechnung  
 B. Nachweis einzelner Investitionsmaßnahmen**

Investitionsmaßnahmen	Ergebnis	Ansatz	Übertragung	unterjährig	Fort-	Üpl/apl	Inanspruch-	veränderter	Ist-	Vergleich	Übertragung
	2017	2018	aus	e	geschriebe		-	Ansatz	Ergebnis	veränderter	nach
	EUR	EUR	2017	Veränderung	-		nahme	EUR	2018	Ansatz/Ist	2019
	1	2	EUR	(Nachtrag)	ner Ansatz	EUR	Deckungs-	EUR	EUR	(Sp. 9 ./.	EUR
			EUR	EUR	2018	EUR	kreise	EUR	EUR	Sp. 8)	EUR
					EUR		EUR			EUR	
<b>Investitionsmaßnahmen oberhalb der festgesetzten Wertgrenzen</b>											
<b>Maßnahme: I5521001 Aufweitung Brücke Eschweiler Bach Gilsdorf</b>											
+ Einzahlungen aus Zuwendungen für Investitionsmaßnahmen	0,00	0,00	0,00	0,00	0,00	0,00	0,00	0,00	4.464,00	4.464,00	0,00
+ Einzahlungen aus der Veräußerung von Sachanlagen	0,00	0,00	0,00	0,00	0,00	0,00	0,00	0,00	0,00	0,00	0,00
+ Einzahlungen aus der Veräußerung von Finanzanlagen	0,00	0,00	0,00	0,00	0,00	0,00	0,00	0,00	0,00	0,00	0,00
+ Einzahlungen aus Beiträgen u.ä. Entgelten	0,00	0,00	0,00	0,00	0,00	0,00	0,00	0,00	0,00	0,00	0,00
+ Sonstige Investitionseinzahlungen	0,00	0,00	0,00	0,00	0,00	0,00	0,00	0,00	0,00	0,00	0,00
<b>Summe der investiven Einzahlungen</b>	<b>0,00</b>	<b>0,00</b>	<b>0,00</b>	<b>0,00</b>	<b>0,00</b>	<b>0,00</b>	<b>0,00</b>	<b>0,00</b>	<b>4.464,00</b>	<b>4.464,00</b>	<b>0,00</b>
- Auszahlungen für den Erwerb von Grundstücken und Gebäuden	0,00	0,00	0,00	0,00	0,00	0,00	0,00	0,00	0,00	0,00	0,00
- Auszahlungen für Baumaßnahmen	24.677,10	0,00	0,00	0,00	0,00	0,00	0,00	0,00	0,00	0,00	0,00
- Auszahlungen für den Erwerb von beweglichem Anlagevermögen	0,00	0,00	0,00	0,00	0,00	0,00	0,00	0,00	0,00	0,00	0,00
- Auszahlungen für den Erwerb von Finanzanlagen	0,00	0,00	0,00	0,00	0,00	0,00	0,00	0,00	0,00	0,00	0,00
- Auszahlungen von aktivierbaren Zuwendungen	0,00	0,00	0,00	0,00	0,00	0,00	0,00	0,00	0,00	0,00	0,00
- Sonstige Investitionsauszahlungen	0,00	0,00	0,00	0,00	0,00	0,00	0,00	0,00	0,00	0,00	0,00
<b>Summe der investiven Auszahlungen</b>	<b>24.677,10</b>	<b>0,00</b>	<b>0,00</b>	<b>0,00</b>	<b>0,00</b>	<b>0,00</b>	<b>0,00</b>	<b>0,00</b>	<b>0,00</b>	<b>0,00</b>	<b>0,00</b>
<b>Saldo: (Einzahlungen ./.</b>	<b>-24.677,10</b>	<b>0,00</b>	<b>0,00</b>	<b>0,00</b>	<b>0,00</b>	<b>0,00</b>	<b>0,00</b>	<b>0,00</b>	<b>4.464,00</b>	<b>4.464,00</b>	<b>0,00</b>
<b>Auszahlungen)</b>											
<b>Maßnahme: I5521002 Flachwasserabschnitt Schleidbach</b>											
+ Einzahlungen aus Zuwendungen für Investitionsmaßnahmen	0,00	195.000,00	0,00	0,00	195.000,00	0,00	0,00	195.000,00	0,00	-195.000,00	0,00
+ Einzahlungen aus der Veräußerung von Sachanlagen	0,00	0,00	0,00	0,00	0,00	0,00	0,00	0,00	0,00	0,00	0,00
+ Einzahlungen aus der Veräußerung von Finanzanlagen	0,00	0,00	0,00	0,00	0,00	0,00	0,00	0,00	0,00	0,00	0,00

ProdGr/Stadt V Bad Münstereifel  
 Prod/ProdBer V13 Natur- und Landschaftspflege  
 Tprod/ProdGru V13552 Wasser und Wasserbau  
 KSt/Prod V135521 Wasser und Wasserbau



**Teilfinanzrechnung**  
**B. Nachweis einzelner Investitionsmaßnahmen**

Investitionsmaßnahmen	Ergebnis	Ansatz	Übertragung	unterjährig	Fort-	Üpl/apl	Inanspruch-	veränderter	Ist-	Vergleich	Übertragung
	2017	2018	aus	e	geschriebe		-	Ansatz	Ergebnis	veränderter	nach
	EUR	EUR	2017	Veränderung	ner Ansatz	EUR	nahme	EUR	2018	Ansatz/Ist	2019
			EUR	(Nachtrag)	2018		Deckungs-	EUR	EUR	(Sp. 9 ./.	EUR
			EUR	EUR	EUR		kreise			Sp. 8)	
							EUR			EUR	
+ Einzahlungen aus Beiträgen u.ä. Entgelten	0,00	0,00	0,00	0,00	0,00	0,00	0,00	0,00	0,00	0,00	0,00
+ Sonstige Investitionseinzahlungen	0,00	0,00	0,00	0,00	0,00	0,00	0,00	0,00	0,00	0,00	0,00
<b>Summe der investiven Einzahlungen</b>	<b>0,00</b>	<b>195.000,00</b>	<b>0,00</b>	<b>0,00</b>	<b>195.000,00</b>	<b>0,00</b>	<b>0,00</b>	<b>195.000,00</b>	<b>0,00</b>	<b>-195.000,00</b>	<b>0,00</b>
- Auszahlungen für den Erwerb von Grundstücken und Gebäuden	0,00	0,00	0,00	0,00	0,00	0,00	0,00	0,00	0,00	0,00	0,00
- Auszahlungen für Baumaßnahmen	0,00	325.000,00	0,00	0,00	325.000,00	-58.000,00	0,00	267.000,00	0,00	-267.000,00	0,00
- Auszahlungen für den Erwerb von beweglichem Anlagevermögen	0,00	0,00	0,00	0,00	0,00	0,00	0,00	0,00	0,00	0,00	0,00
- Auszahlungen für den Erwerb von Finanzanlagen	0,00	0,00	0,00	0,00	0,00	0,00	0,00	0,00	0,00	0,00	0,00
- Auszahlungen von aktivierbaren Zuwendungen	0,00	0,00	0,00	0,00	0,00	0,00	0,00	0,00	0,00	0,00	0,00
- Sonstige Investitionsauszahlungen	0,00	0,00	0,00	0,00	0,00	0,00	0,00	0,00	0,00	0,00	0,00
<b>Summe der investiven Auszahlungen</b>	<b>0,00</b>	<b>325.000,00</b>	<b>0,00</b>	<b>0,00</b>	<b>325.000,00</b>	<b>-58.000,00</b>	<b>0,00</b>	<b>267.000,00</b>	<b>0,00</b>	<b>-267.000,00</b>	<b>0,00</b>
<b>Saldo: (Einzahlungen ./ Auszahlungen)</b>	<b>0,00</b>	<b>-130.000,00</b>	<b>0,00</b>	<b>0,00</b>	<b>-130.000,00</b>	<b>58.000,00</b>	<b>0,00</b>	<b>-72.000,00</b>	<b>0,00</b>	<b>72.000,00</b>	<b>0,00</b>



ProdGr/Stadt  
Prod/ProdBer  
Tprod/ProdGru  
KSt/Prod

V  
V13  
V13553  
V135531

Bad Münstereifel  
Natur- und Landschaftspflege  
Friedhöfe  
Friedhöfe allgemein

### Teilergebnisrechnung

Ertrags- und Aufwandsarten		Ergebnis	Ansatz	Übertragung	unterjährige	Fort-	Üpl/apl	Inanspruch-	veränderter	Ist-	Vergleich	Übertragung
		2017	2018	aus	Veränderung	geschriebe-		nahme	Ansatz	Ergebnis	veränderter	nach
		EUR	EUR	2017	(Nachtrag)	nerAnsatz		Deckung-	veränderter	2018	Ansatz/Ist	2019
		1	2	3	4	2018	EUR	kreise	Ansatz	EUR	(Sp. 9 ././Sp. 8)	EUR
1	Steuern und ähnliche Abgaben	0,00	0,00	0,00	0,00	0,00	0,00	0,00	0,00	0,00	0,00	0,00
2	+ Zuwendungen und allgemeine Umlagen	0,00	0,00	0,00	0,00	0,00	0,00	0,00	0,00	0,00	0,00	0,00
3	+ Sonstige Transfererträge	0,00	0,00	0,00	0,00	0,00	0,00	0,00	0,00	0,00	0,00	0,00
4	+ Öffentlich-rechtliche Leistungsentgelte	278.341,81	282.718,00	0,00	0,00	282.718,00	0,00	0,00	282.718,00	250.966,32	-31.751,68	0,00
5	+ Privatrechtliche Leistungsentgelte	2.240,00	2.000,00	0,00	0,00	2.000,00	0,00	0,00	2.000,00	2.000,00	0,00	0,00
6	+ Kostenerstattungen und Kostenumlagen	14.437,00	10.036,00	0,00	0,00	10.036,00	0,00	0,00	10.036,00	2.321,00	-7.715,00	0,00
7	+ Sonstige ordentliche Erträge	4.115,84	240,00	0,00	0,00	240,00	0,00	0,00	240,00	240,00	0,00	0,00
8	+ Aktivierte Eigenleistungen	0,00	0,00	0,00	0,00	0,00	0,00	0,00	0,00	0,00	0,00	0,00
9	+/- Bestandsveränderungen	0,00	0,00	0,00	0,00	0,00	0,00	0,00	0,00	0,00	0,00	0,00
10	<b>= Ordentliche Erträge</b>	<b>299.134,65</b>	<b>294.994,00</b>	<b>0,00</b>	<b>0,00</b>	<b>294.994,00</b>	<b>0,00</b>	<b>0,00</b>	<b>294.994,00</b>	<b>255.527,32</b>	<b>-39.466,68</b>	<b>0,00</b>
11	- Personalaufwendungen	42.705,12	42.208,00	0,00	0,00	42.208,00	0,00	0,00	42.208,00	40.607,65	-1.600,35	0,00
12	- Versorgungsaufwendungen	5.933,83	2.483,00	0,00	0,00	2.483,00	0,00	0,00	2.483,00	8.767,27	6.284,27	0,00
13	- Aufwendungen für Sach- und Dienstleistungen	121.675,94	154.173,00	0,00	0,00	154.173,00	0,00	0,00	154.173,00	130.485,84	-23.687,16	0,00
14	- Bilanzielle Abschreibungen	13.263,50	13.230,00	0,00	0,00	13.230,00	0,00	0,00	13.230,00	13.320,00	90,00	0,00
15	- Transferaufwendungen	0,00	0,00	0,00	0,00	0,00	0,00	0,00	0,00	0,00	0,00	0,00
16	- Sonstige ordentliche Aufwendungen	4.892,24	4.775,00	0,00	0,00	4.775,00	0,00	0,00	4.775,00	5.155,45	380,45	0,00
17	<b>= Ordentliche Aufwendungen</b>	<b>188.470,63</b>	<b>216.869,00</b>	<b>0,00</b>	<b>0,00</b>	<b>216.869,00</b>	<b>0,00</b>	<b>0,00</b>	<b>216.869,00</b>	<b>198.336,21</b>	<b>-18.532,79</b>	<b>0,00</b>
18	<b>= Ordentliches Ergebnis</b> (= Zeilen 10 und 17)	<b>110.664,02</b>	<b>78.125,00</b>	<b>0,00</b>	<b>0,00</b>	<b>78.125,00</b>	<b>0,00</b>	<b>0,00</b>	<b>78.125,00</b>	<b>57.191,11</b>	<b>-20.933,89</b>	<b>0,00</b>
19	+ Finanzerträge	0,00	0,00	0,00	0,00	0,00	0,00	0,00	0,00	0,00	0,00	0,00
20	- Zinsen und sonstige Finanzaufwendungen	0,00	11.791,00	0,00	0,00	11.791,00	0,00	0,00	11.791,00	0,00	-11.791,00	0,00
21	<b>= Finanzergebnis</b> (= Zeilen 19 und 20)	<b>0,00</b>	<b>-11.791,00</b>	<b>0,00</b>	<b>0,00</b>	<b>-11.791,00</b>	<b>0,00</b>	<b>0,00</b>	<b>-11.791,00</b>	<b>0,00</b>	<b>11.791,00</b>	<b>0,00</b>
22	<b>= Ergebnis der laufenden Verwaltungstätigkeit</b> (= Zeilen 18 und 21)	<b>110.664,02</b>	<b>66.334,00</b>	<b>0,00</b>	<b>0,00</b>	<b>66.334,00</b>	<b>0,00</b>	<b>0,00</b>	<b>66.334,00</b>	<b>57.191,11</b>	<b>-9.142,89</b>	<b>0,00</b>
23	+ Außerordentliche Erträge	0,00	0,00	0,00	0,00	0,00	0,00	0,00	0,00	0,00	0,00	0,00
24	- Außerordentliche Aufwendungen	0,00	0,00	0,00	0,00	0,00	0,00	0,00	0,00	0,00	0,00	0,00
25	<b>= Außerordentliches Ergebnis</b> (= Zeilen 23 und 24)	<b>0,00</b>	<b>0,00</b>	<b>0,00</b>	<b>0,00</b>	<b>0,00</b>	<b>0,00</b>	<b>0,00</b>	<b>0,00</b>	<b>0,00</b>	<b>0,00</b>	<b>0,00</b>
26	<b>= Ergebnis -vor Berücksichtigung der internen Leistungsbeziehungen-</b> (= Zeilen 22 und 25)	<b>110.664,02</b>	<b>66.334,00</b>	<b>0,00</b>	<b>0,00</b>	<b>66.334,00</b>	<b>0,00</b>	<b>0,00</b>	<b>66.334,00</b>	<b>57.191,11</b>	<b>-9.142,89</b>	<b>0,00</b>

ProdGr/Stadt V Bad Münstereifel  
 Prod/ProdBer V13 Natur- und Landschaftspflege  
 Tprod/ProdGru V13553 Friedhöfe  
 KSt/Prod V135531 Friedhöfe allgemein



### Teilergebnisrechnung

Ertrags- und Aufwandsarten		Ergebnis	Ansatz	Übertragung aus	unterjährige Veränderung (Nachtrag)	Fort-geschriebe-ner Ansatz 2018	Üpl/apl	Inanspruch-nahme Deckung-kreise	veränderter Ansatz	Ist-Ergebnis	Vergleich veränderter Ansatz/Ist (Sp. 9 ./Sp. 8)	Übertragung nach	
		2017	2018	2017						2018		2019	
		EUR	EUR	EUR	EUR	EUR	EUR	EUR	EUR	EUR	EUR	EUR	EUR
		1	2	3	4	5	6	7	8	9	10	11	
27	+ Erträge aus internen Leistungsbeziehungen	0,00	0,00	0,00	0,00	0,00	0,00	0,00	0,00	0,00	0,00	0,00	
28	- Aufwendungen aus internen Leistungsbeziehungen	139.181,50	142.346,00	0,00	0,00	142.346,00	0,00	0,00	142.346,00	161.043,01	18.697,01	0,00	
29	<b>= Teilergebnis</b> (= Zeilen 26, 27, 28)	<b>-28.517,48</b>	<b>-76.012,00</b>	<b>0,00</b>	<b>0,00</b>	<b>-76.012,00</b>	<b>0,00</b>	<b>0,00</b>	<b>-76.012,00</b>	<b>-103.851,90</b>	<b>-27.839,90</b>	<b>0,00</b>	



ProdGr/Stadt  
Prod/ProdBer  
Tprod/ProdGru  
KSt/Prod

V  
V13  
V13553  
V135531

Bad Münstereifel  
Natur- und Landschaftspflege  
Friedhöfe  
Friedhöfe allgemein

### Teilfinanzrechnung A. Zahlungsnachweis

	Einzahlungs- und Auszahlungsarten	Ergebnis	Ansatz	Übertragung aus	unterjährige Veränderung (Nachtrag)	Fort-geschriebe-nerAnsatz 2018	Üpl/apl	Inanspruch-nahme Deckung-kreise	veränderter Ansatz	Ist-Ergebnis 2018	Vergleich veränderter Ansatz/Ist (Sp. 9 ./Sp. 8)	Übertragung nach 2019
		2017	2018	2017								
		EUR	EUR	EUR	EUR	EUR	EUR	EUR	EUR	EUR	EUR	EUR
		1	2	3	4	5	6	7	8	9	10	11
1	Steuern und ähnliche Abgaben	0,00	0,00	0,00	0,00	0,00	0,00	0,00	0,00	0,00	0,00	0,00
2	Zuwendungen und allgemeine Umlagen	0,00	0,00	0,00	0,00	0,00	0,00	0,00	0,00	0,00	0,00	0,00
3	Sonstige Transfereinzahlungen	0,00	0,00	0,00	0,00	0,00	0,00	0,00	0,00	0,00	0,00	0,00
4	Öffentlich-rechtliche Leistungsentgelte	301.662,10	305.951,00	0,00	0,00	305.951,00	0,00	0,00	305.951,00	241.500,61	-64.450,39	0,00
5	Privatrechtliche Leistungsentgelte	2.240,00	2.000,00	0,00	0,00	2.000,00	0,00	0,00	2.000,00	2.000,00	0,00	0,00
6	Kostenerstattungen, Kostenumlagen	13.984,75	10.036,00	0,00	0,00	10.036,00	0,00	0,00	10.036,00	2.415,25	-7.620,75	0,00
7	Sonstige Einzahlungen	12.450,75	240,00	0,00	0,00	240,00	0,00	0,00	240,00	240,00	0,00	0,00
8	Zinsen und sonstige Finanzeinzahlungen	0,00	0,00	0,00	0,00	0,00	0,00	0,00	0,00	0,00	0,00	0,00
9	<b>Einzahlungen aus laufender Verwaltungstätigkeit</b>	<b>330.337,60</b>	<b>318.227,00</b>	<b>0,00</b>	<b>0,00</b>	<b>318.227,00</b>	<b>0,00</b>	<b>0,00</b>	<b>318.227,00</b>	<b>246.155,86</b>	<b>-72.071,14</b>	<b>0,00</b>
10	Personalauszahlungen	39.105,21	39.847,00	0,00	0,00	39.847,00	0,00	0,00	39.847,00	43.403,14	3.556,14	0,00
11	Versorgungsauszahlungen	3.679,86	3.386,00	0,00	0,00	3.386,00	0,00	0,00	3.386,00	4.014,62	628,62	0,00
12	Auszahlungen für Sach- und Dienstleistungen	122.437,73	154.173,00	4.999,45	0,00	159.172,45	0,00	0,00	159.172,45	116.230,23	-42.942,22	3.607,75
13	Zinsen und sonstige Finanzauszahlungen	0,00	11.791,00	0,00	0,00	11.791,00	0,00	0,00	11.791,00	0,00	-11.791,00	0,00
14	Transferauszahlungen	0,00	0,00	0,00	0,00	0,00	0,00	0,00	0,00	0,00	0,00	0,00
15	Sonstige Auszahlungen	4.115,76	4.775,00	0,00	0,00	4.775,00	0,00	0,00	4.775,00	3.927,51	-847,49	0,00
16	<b>Auszahlungen aus laufender Verwaltungstätigkeit</b>	<b>169.338,56</b>	<b>213.972,00</b>	<b>4.999,45</b>	<b>0,00</b>	<b>218.971,45</b>	<b>0,00</b>	<b>0,00</b>	<b>218.971,45</b>	<b>167.575,50</b>	<b>-51.395,95</b>	<b>3.607,75</b>
17	<b>Saldo aus laufender Verwaltungstätigkeit</b>	<b>160.999,04</b>	<b>104.255,00</b>	<b>-4.999,45</b>	<b>0,00</b>	<b>99.255,55</b>	<b>0,00</b>	<b>0,00</b>	<b>99.255,55</b>	<b>78.580,36</b>	<b>-20.675,19</b>	<b>-3.607,75</b>
<b>Investitionstätigkeit</b>												
<b>Einzahlungen</b>												
18	aus Zuwendungen für Investitionsmaßnahmen	0,00	0,00	0,00	0,00	0,00	0,00	0,00	0,00	0,00	0,00	0,00
19	aus der Veräußerung von Sachanlagen	0,00	0,00	0,00	0,00	0,00	0,00	0,00	0,00	0,00	0,00	0,00
20	aus der Veräußerung von Finanzanlagen	0,00	0,00	0,00	0,00	0,00	0,00	0,00	0,00	0,00	0,00	0,00
21	aus Beiträgen und ähnlichen Entgelten	0,00	0,00	0,00	0,00	0,00	0,00	0,00	0,00	0,00	0,00	0,00
22	Sonstige Investitionseinzahlungen	0,00	0,00	0,00	0,00	0,00	0,00	0,00	0,00	0,00	0,00	0,00
23	<b>Summe:</b> (invest. Einzahlungen)	<b>0,00</b>	<b>0,00</b>	<b>0,00</b>	<b>0,00</b>	<b>0,00</b>	<b>0,00</b>	<b>0,00</b>	<b>0,00</b>	<b>0,00</b>	<b>0,00</b>	<b>0,00</b>
<b>Auszahlungen</b>												
24	für den Erwerb von Grundstücken und Gebäuden	0,00	0,00	0,00	0,00	0,00	0,00	0,00	0,00	0,00	0,00	0,00
25	für Baumaßnahmen	0,00	0,00	0,00	0,00	0,00	0,00	0,00	0,00	0,00	0,00	0,00
26	für den Erwerb von beweglichem Anlagevermögen	4.863,50	0,00	0,00	0,00	0,00	0,00	0,00	0,00	0,00	0,00	0,00

ProdGr/Stadt	V	Bad Münstereifel
Prod/ProdBer	V13	Natur- und Landschaftspflege
Tprod/ProdGru	V13553	Friedhöfe
KSt/Prod	V135531	Friedhöfe allgemein



### Teilfinanzrechnung A. Zahlungsnachweis

	Einzahlungs- und Auszahlungsarten	Ergebnis	Ansatz	Übertragung aus	unterjährige Veränderung (Nachtrag)	Fort- geschriebe- ner Ansatz 2018	Üpl/apl	Inanspruch- nahme Deckung- kreise	veränderter Ansatz	Ist- Ergebnis	Vergleich veränderter Ansatz/Ist (Sp. 9 ./Sp. 8)	Übertragung nach
		2017	2018	2017						2018		2019
		EUR	EUR	EUR	EUR	EUR	EUR	EUR	EUR	EUR	EUR	EUR
		1	2	3	4	5	6	7	8	9	10	11
27	für den Erwerb von Finanzanlagen	0,00	0,00	0,00	0,00	0,00	0,00	0,00	0,00	0,00	0,00	0,00
28	von aktivierbaren Zuwendungen	0,00	0,00	0,00	0,00	0,00	0,00	0,00	0,00	0,00	0,00	0,00
29	Sonstige Investitionsauszahlungen	0,00	0,00	0,00	0,00	0,00	0,00	0,00	0,00	0,00	0,00	0,00
30	<b>Summe:</b> (invest. Auszahlungen)	<b>4.863,50</b>	<b>0,00</b>	<b>0,00</b>	<b>0,00</b>	<b>0,00</b>	<b>0,00</b>	<b>0,00</b>	<b>0,00</b>	<b>0,00</b>	<b>0,00</b>	<b>0,00</b>
31	<b>Saldo:</b> <b>der Investitionstätigkeit</b> (Einzahlungen ./ Auszahlungen)	<b>-4.863,50</b>	<b>0,00</b>	<b>0,00</b>	<b>0,00</b>	<b>0,00</b>	<b>0,00</b>	<b>0,00</b>	<b>0,00</b>	<b>0,00</b>	<b>0,00</b>	<b>0,00</b>



ProdGr/Stadt  
 Prod/ProdBer  
 Tprod/ProdGru  
 KSt/Prod

V  
 V13  
 V13553  
 V135531

Bad Münstereifel  
 Natur- und Landschaftspflege  
 Friedhöfe  
 Friedhöfe allgemein

**Teilfinanzrechnung**  
**B. Nachweis einzelner Investitionsmaßnahmen**

Investitionsmaßnahmen	Ergebnis	Ansatz	Übertragung	unterjährig	Fort-	Üpl/apl	Inanspruch-	veränderter	Ist-	Vergleich	Übertragung
	2017	2018	aus	e	geschriebe-		-	Ansatz	Ergebnis	veränderter	nach
	EUR	EUR	2017	Veränderung	ner Ansatz	EUR	nahme	EUR	2018	Ansatz/Ist	2019
	1	2	2017	(Nachtrag)	2018	6	Deckungs-	EUR	EUR	(Sp. 9 ./.	EUR
	3	4	EUR	EUR	EUR	7	kreise	EUR	EUR	Sp. 8)	EUR
	5	6	EUR	EUR	EUR	8	EUR	EUR	EUR	EUR	EUR
	11										
<b>Investitionsmaßnahmen oberhalb der festgesetzten Wertgrenzen</b>											
<b>Maßnahme: I5531001 Vermögen &gt; 410€</b>											
+ Einzahlungen aus Zuwendungen für Investitionsmaßnahmen	0,00	0,00	0,00	0,00	0,00	0,00	0,00	0,00	0,00	0,00	0,00
+ Einzahlungen aus der Veräußerung von Sachanlagen	0,00	0,00	0,00	0,00	0,00	0,00	0,00	0,00	0,00	0,00	0,00
+ Einzahlungen aus der Veräußerung von Finanzanlagen	0,00	0,00	0,00	0,00	0,00	0,00	0,00	0,00	0,00	0,00	0,00
+ Einzahlungen aus Beiträgen u.ä. Entgelten	0,00	0,00	0,00	0,00	0,00	0,00	0,00	0,00	0,00	0,00	0,00
+ Sonstige Investitionseinzahlungen	0,00	0,00	0,00	0,00	0,00	0,00	0,00	0,00	0,00	0,00	0,00
<b>Summe der investiven Einzahlungen</b>	<b>0,00</b>	<b>0,00</b>	<b>0,00</b>	<b>0,00</b>	<b>0,00</b>	<b>0,00</b>	<b>0,00</b>	<b>0,00</b>	<b>0,00</b>	<b>0,00</b>	<b>0,00</b>
- Auszahlungen für den Erwerb von Grundstücken und Gebäuden	0,00	0,00	0,00	0,00	0,00	0,00	0,00	0,00	0,00	0,00	0,00
- Auszahlungen für Baumaßnahmen	0,00	0,00	0,00	0,00	0,00	0,00	0,00	0,00	0,00	0,00	0,00
- Auszahlungen für den Erwerb von beweglichem Anlagevermögen	4.863,50	0,00	0,00	0,00	0,00	0,00	0,00	0,00	0,00	0,00	0,00
- Auszahlungen für den Erwerb von Finanzanlagen	0,00	0,00	0,00	0,00	0,00	0,00	0,00	0,00	0,00	0,00	0,00
- Auszahlungen von aktivierbaren Zuwendungen	0,00	0,00	0,00	0,00	0,00	0,00	0,00	0,00	0,00	0,00	0,00
- Sonstige Investitionsauszahlungen	0,00	0,00	0,00	0,00	0,00	0,00	0,00	0,00	0,00	0,00	0,00
<b>Summe der investiven Auszahlungen</b>	<b>4.863,50</b>	<b>0,00</b>	<b>0,00</b>	<b>0,00</b>	<b>0,00</b>	<b>0,00</b>	<b>0,00</b>	<b>0,00</b>	<b>0,00</b>	<b>0,00</b>	<b>0,00</b>
<b>Saldo: (Einzahlungen ./.</b>	<b>-4.863,50</b>	<b>0,00</b>	<b>0,00</b>	<b>0,00</b>	<b>0,00</b>	<b>0,00</b>	<b>0,00</b>	<b>0,00</b>	<b>0,00</b>	<b>0,00</b>	<b>0,00</b>
<b>Auszahlungen)</b>											

ProdGr/Stadt V  
 Prod/ProdBer V13  
 Tprod/ProdGru V13553  
 KSt/Prod V135532

Bad Münstereifel  
 Natur- und Landschaftspflege  
 Friedhöfe  
 Ehrenfriedhöfe/Judenfriedhöfe



### Teilergebnisrechnung

Ertrags- und Aufwandsarten	Ergebnis	Ansatz	Übertragung aus	unterjährige Veränderung (Nachtrag)	Fortgeschriebener Ansatz 2018	Üpl/apl	Inanspruchnahme Deckungskreise	veränderter Ansatz	Ist-Ergebnis	Vergleich veränderter Ansatz/Ist (Sp. 9 ./Sp. 8)	Übertragung nach
	2017	2018	2017						2018		2019
	EUR	EUR	EUR	EUR	EUR	EUR	EUR	EUR	EUR	EUR	EUR
	1	2	3	4	5	6	7	8	9	10	11
1 Steuern und ähnliche Abgaben	0,00	0,00	0,00	0,00	0,00	0,00	0,00	0,00	0,00	0,00	0,00
2 + Zuwendungen und allgemeine Umlagen	19.217,31	19.400,00	0,00	0,00	19.400,00	0,00	0,00	19.400,00	18.217,30	-1.182,70	0,00
3 + Sonstige Transfererträge	0,00	0,00	0,00	0,00	0,00	0,00	0,00	0,00	0,00	0,00	0,00
4 + Öffentlich-rechtliche Leistungsentgelte	0,00	0,00	0,00	0,00	0,00	0,00	0,00	0,00	0,00	0,00	0,00
5 + Privatrechtliche Leistungsentgelte	0,00	0,00	0,00	0,00	0,00	0,00	0,00	0,00	0,00	0,00	0,00
6 + Kostenerstattungen und Kostenumlagen	0,00	0,00	0,00	0,00	0,00	0,00	0,00	0,00	0,00	0,00	0,00
7 + Sonstige ordentliche Erträge	282,51	0,00	0,00	0,00	0,00	0,00	0,00	0,00	0,00	0,00	0,00
8 + Aktivierte Eigenleistungen	0,00	0,00	0,00	0,00	0,00	0,00	0,00	0,00	0,00	0,00	0,00
9 +/- Bestandsveränderungen	0,00	0,00	0,00	0,00	0,00	0,00	0,00	0,00	0,00	0,00	0,00
<b>10 = Ordentliche Erträge</b>	<b>19.499,82</b>	<b>19.400,00</b>	<b>0,00</b>	<b>0,00</b>	<b>19.400,00</b>	<b>0,00</b>	<b>0,00</b>	<b>19.400,00</b>	<b>18.217,30</b>	<b>-1.182,70</b>	<b>0,00</b>
11 - Personalaufwendungen	2.458,61	2.338,00	0,00	0,00	2.338,00	0,00	0,00	2.338,00	1.550,25	-787,75	0,00
12 - Versorgungsaufwendungen	1.144,22	479,00	0,00	0,00	479,00	0,00	0,00	479,00	1.690,48	1.211,48	0,00
13 - Aufwendungen für Sach- und Dienstleistungen	9.141,75	12.000,00	0,00	0,00	12.000,00	0,00	0,00	12.000,00	7.208,83	-4.791,17	0,00
14 - Bilanzielle Abschreibungen	0,00	0,00	0,00	0,00	0,00	0,00	0,00	0,00	0,00	0,00	0,00
15 - Transferaufwendungen	0,00	0,00	0,00	0,00	0,00	0,00	0,00	0,00	0,00	0,00	0,00
16 - Sonstige ordentliche Aufwendungen	0,07	67,00	0,00	0,00	67,00	0,00	0,00	67,00	5,79	-61,21	0,00
<b>17 = Ordentliche Aufwendungen</b>	<b>12.744,65</b>	<b>14.884,00</b>	<b>0,00</b>	<b>0,00</b>	<b>14.884,00</b>	<b>0,00</b>	<b>0,00</b>	<b>14.884,00</b>	<b>10.455,35</b>	<b>-4.428,65</b>	<b>0,00</b>
<b>18 = Ordentliches Ergebnis</b> (= Zeilen 10 und 17)	<b>6.755,17</b>	<b>4.516,00</b>	<b>0,00</b>	<b>0,00</b>	<b>4.516,00</b>	<b>0,00</b>	<b>0,00</b>	<b>4.516,00</b>	<b>7.761,95</b>	<b>3.245,95</b>	<b>0,00</b>
19 + Finanzerträge	0,00	0,00	0,00	0,00	0,00	0,00	0,00	0,00	0,00	0,00	0,00
20 - Zinsen und sonstige Finanzaufwendungen	0,00	0,00	0,00	0,00	0,00	0,00	0,00	0,00	0,00	0,00	0,00
<b>21 = Finanzergebnis</b> (= Zeilen 19 und 20)	<b>0,00</b>	<b>0,00</b>	<b>0,00</b>	<b>0,00</b>	<b>0,00</b>	<b>0,00</b>	<b>0,00</b>	<b>0,00</b>	<b>0,00</b>	<b>0,00</b>	<b>0,00</b>
<b>22 = Ergebnis der laufenden Verwaltungstätigkeit</b> (= Zeilen 18 und 21)	<b>6.755,17</b>	<b>4.516,00</b>	<b>0,00</b>	<b>0,00</b>	<b>4.516,00</b>	<b>0,00</b>	<b>0,00</b>	<b>4.516,00</b>	<b>7.761,95</b>	<b>3.245,95</b>	<b>0,00</b>
23 + Außerordentliche Erträge	0,00	0,00	0,00	0,00	0,00	0,00	0,00	0,00	0,00	0,00	0,00
24 - Außerordentliche Aufwendungen	0,00	0,00	0,00	0,00	0,00	0,00	0,00	0,00	0,00	0,00	0,00
<b>25 = Außerordentliches Ergebnis</b> (= Zeilen 23 und 24)	<b>0,00</b>	<b>0,00</b>	<b>0,00</b>	<b>0,00</b>	<b>0,00</b>	<b>0,00</b>	<b>0,00</b>	<b>0,00</b>	<b>0,00</b>	<b>0,00</b>	<b>0,00</b>
<b>26 = Ergebnis -vor Berücksichtigung der internen Leistungsbeziehungen-</b> (= Zeilen 22 und 25)	<b>6.755,17</b>	<b>4.516,00</b>	<b>0,00</b>	<b>0,00</b>	<b>4.516,00</b>	<b>0,00</b>	<b>0,00</b>	<b>4.516,00</b>	<b>7.761,95</b>	<b>3.245,95</b>	<b>0,00</b>



ProdGr/Stadt  
 Prod/ProdBer  
 Tprod/ProdGru  
 KSt/Prod

V  
 V13  
 V13553  
 V135532

Bad Münstereifel  
 Natur- und Landschaftspflege  
 Friedhöfe  
 Ehrenfriedhöfe/Judenfriedhöfe

### Teilergebnisrechnung

Ertrags- und Aufwandsarten	Ergebnis	Ansatz	Übertragung aus	unterjährige Veränderung (Nachtrag)	Fort-geschriebe-nerAnsatz 2018	Üpl/apl	Inanspruch-nahme Deckung-kreise	veränderter Ansatz	Ist-Ergebnis	Vergleich veränderter Ansatz/Ist (Sp. 9 ./Sp. 8)	Übertragung nach
	2017	2018	2017						2018		2019
	EUR	EUR	EUR	EUR	EUR	EUR	EUR	EUR	EUR	EUR	EUR
	1	2	3	4	5	6	7	8	9	10	11
27 + Erträge aus internen Leistungsbeziehungen	0,00	0,00	0,00	0,00	0,00	0,00	0,00	0,00	0,00	0,00	0,00
28 - Aufwendungen aus internen Leistungsbeziehungen	30.727,53	22.006,00	0,00	0,00	22.006,00	0,00	0,00	22.006,00	12.825,60	-9.180,40	0,00
29 = <b>Teilergebnis</b> (= Zeilen 26, 27, 28)	<b>-23.972,36</b>	<b>-17.490,00</b>	<b>0,00</b>	<b>0,00</b>	<b>-17.490,00</b>	<b>0,00</b>	<b>0,00</b>	<b>-17.490,00</b>	<b>-5.063,65</b>	<b>12.426,35</b>	<b>0,00</b>



### Teilfinanzrechnung A. Zahlungsnachweis

	Einzahlungs- und Auszahlungsarten	Ergebnis	Ansatz	Übertragung aus	unterjährige Veränderung (Nachtrag)	Fort-geschriebe-ner Ansatz 2018	Üpl/apl	Inanspruch-nahme Deckung-kreise	veränderter Ansatz	Ist-Ergebnis	Vergleich veränderter Ansatz/Ist (Sp. 9 ./Sp. 8)	Übertragung nach
		2017	2018	2017						2018		2019
		EUR	EUR	EUR	EUR	EUR	EUR	EUR	EUR	EUR	EUR	EUR
		1	2	3	4	5	6	7	8	9	10	11
1	Steuern und ähnliche Abgaben	0,00	0,00	0,00	0,00	0,00	0,00	0,00	0,00	0,00	0,00	0,00
2	Zuwendungen und allgemeine Umlagen	19.217,31	19.400,00	0,00	0,00	19.400,00	0,00	0,00	19.400,00	18.217,30	-1.182,70	0,00
3	Sonstige Transfereinzahlungen	0,00	0,00	0,00	0,00	0,00	0,00	0,00	0,00	0,00	0,00	0,00
4	Öffentlich-rechtliche Leistungsentgelte	0,00	0,00	0,00	0,00	0,00	0,00	0,00	0,00	0,00	0,00	0,00
5	Privatrechtliche Leistungsentgelte	0,00	0,00	0,00	0,00	0,00	0,00	0,00	0,00	0,00	0,00	0,00
6	Kostenerstattungen, Kostenumlagen	0,00	0,00	0,00	0,00	0,00	0,00	0,00	0,00	0,00	0,00	0,00
7	Sonstige Einzahlungen	0,00	0,00	0,00	0,00	0,00	0,00	0,00	0,00	0,00	0,00	0,00
8	Zinsen und sonstige Finanzeinzahlungen	0,00	0,00	0,00	0,00	0,00	0,00	0,00	0,00	0,00	0,00	0,00
9	<b>Einzahlungen aus laufender Verwaltungstätigkeit</b>	<b>19.217,31</b>	<b>19.400,00</b>	<b>0,00</b>	<b>0,00</b>	<b>19.400,00</b>	<b>0,00</b>	<b>0,00</b>	<b>19.400,00</b>	<b>18.217,30</b>	<b>-1.182,70</b>	<b>0,00</b>
10	Personalauszahlungen	1.773,53	1.883,00	0,00	0,00	1.883,00	0,00	0,00	1.883,00	1.889,06	6,06	0,00
11	Versorgungsauszahlungen	709,59	653,00	0,00	0,00	653,00	0,00	0,00	653,00	774,09	121,09	0,00
12	Auszahlungen für Sach- und Dienstleistungen	9.037,03	12.000,00	1.414,00	0,00	13.414,00	0,00	0,00	13.414,00	6.905,44	-6.508,56	1.767,39
13	Zinsen und sonstige Finanzauszahlungen	0,00	0,00	0,00	0,00	0,00	0,00	0,00	0,00	0,00	0,00	0,00
14	Transferauszahlungen	0,00	0,00	0,00	0,00	0,00	0,00	0,00	0,00	0,00	0,00	0,00
15	Sonstige Auszahlungen	0,00	67,00	0,00	0,00	67,00	0,00	0,00	67,00	0,00	-67,00	0,00
16	<b>Auszahlungen aus laufender Verwaltungstätigkeit</b>	<b>11.520,15</b>	<b>14.603,00</b>	<b>1.414,00</b>	<b>0,00</b>	<b>16.017,00</b>	<b>0,00</b>	<b>0,00</b>	<b>16.017,00</b>	<b>9.568,59</b>	<b>-6.448,41</b>	<b>1.767,39</b>
17	<b>Saldo aus laufender Verwaltungstätigkeit</b>	<b>7.697,16</b>	<b>4.797,00</b>	<b>-1.414,00</b>	<b>0,00</b>	<b>3.383,00</b>	<b>0,00</b>	<b>0,00</b>	<b>3.383,00</b>	<b>8.648,71</b>	<b>5.265,71</b>	<b>-1.767,39</b>
<b>Investitionstätigkeit</b>												
<b>Einzahlungen</b>												
18	aus Zuwendungen für Investitionsmaßnahmen	0,00	0,00	0,00	0,00	0,00	0,00	0,00	0,00	0,00	0,00	0,00
19	aus der Veräußerung von Sachanlagen	0,00	0,00	0,00	0,00	0,00	0,00	0,00	0,00	0,00	0,00	0,00
20	aus der Veräußerung von Finanzanlagen	0,00	0,00	0,00	0,00	0,00	0,00	0,00	0,00	0,00	0,00	0,00
21	aus Beiträgen und ähnlichen Entgelten	0,00	0,00	0,00	0,00	0,00	0,00	0,00	0,00	0,00	0,00	0,00
22	Sonstige Investitionseinzahlungen	0,00	0,00	0,00	0,00	0,00	0,00	0,00	0,00	0,00	0,00	0,00
23	<b>Summe:</b> (invest. Einzahlungen)	<b>0,00</b>	<b>0,00</b>	<b>0,00</b>	<b>0,00</b>	<b>0,00</b>	<b>0,00</b>	<b>0,00</b>	<b>0,00</b>	<b>0,00</b>	<b>0,00</b>	<b>0,00</b>
<b>Auszahlungen</b>												
24	für den Erwerb von Grundstücken und Gebäuden	0,00	0,00	0,00	0,00	0,00	0,00	0,00	0,00	0,00	0,00	0,00
25	für Baumaßnahmen	0,00	0,00	0,00	0,00	0,00	0,00	0,00	0,00	0,00	0,00	0,00
26	für den Erwerb von beweglichem Anlagevermögen	0,00	0,00	0,00	0,00	0,00	0,00	0,00	0,00	0,00	0,00	0,00



ProdGr/Stadt  
 Prod/ProdBer  
 Tprod/ProdGru  
 KSt/Prod

V  
 V13  
 V13553  
 V135532

Bad Münstereifel  
 Natur- und Landschaftspflege  
 Friedhöfe  
 Ehrenfriedhöfe/Judenfriedhöfe

### Teilfinanzrechnung A. Zahlungsnachweis

	Einzahlungs- und Auszahlungsarten	Ergebnis	Ansatz	Übertragung aus	unterjährige Veränderung (Nachtrag)	Fort- geschriebe- nerAnsatz 2018	Üpl/apl	Inanspruch- nahme Deckung- kreise	veränderter Ansatz	Ist- Ergebnis	Vergleich veränderter Ansatz/Ist (Sp. 9 ./Sp. 8)	Übertragung nach
		2017	2018	2017						2018		2019
		EUR	EUR	EUR	EUR	EUR	EUR	EUR	EUR	EUR	EUR	EUR
		1	2	3	4	5	6	7	8	9	10	11
27	für den Erwerb von Finanzanlagen	0,00	0,00	0,00	0,00	0,00	0,00	0,00	0,00	0,00	0,00	0,00
28	von aktivierbaren Zuwendungen	0,00	0,00	0,00	0,00	0,00	0,00	0,00	0,00	0,00	0,00	0,00
29	Sonstige Investitionsauszahlungen	0,00	0,00	0,00	0,00	0,00	0,00	0,00	0,00	0,00	0,00	0,00
30	<b>Summe:</b> (invest. Auszahlungen)	<b>0,00</b>	<b>0,00</b>	<b>0,00</b>	<b>0,00</b>	<b>0,00</b>	<b>0,00</b>	<b>0,00</b>	<b>0,00</b>	<b>0,00</b>	<b>0,00</b>	<b>0,00</b>
31	<b>Saldo:</b> <b>der Investitionstätigkeit</b> (Einzahlungen ./ Auszahlungen)	<b>0,00</b>	<b>0,00</b>	<b>0,00</b>	<b>0,00</b>	<b>0,00</b>	<b>0,00</b>	<b>0,00</b>	<b>0,00</b>	<b>0,00</b>	<b>0,00</b>	<b>0,00</b>

ProdGr/Stadt V  
 Prod/ProdBer V13  
 Tprod/ProdGru V13555  
 KSt/Prod V135551

Bad Münstereifel  
 Natur- und Landschaftspflege  
 Land- und Forstwirtschaft  
 Wirtschaftswege (ohne Forstwirtschaftswege)



### Teilergebnisrechnung

Ertrags- und Aufwandsarten	Ergebnis	Ansatz	Übertragung aus	unterjährige Veränderung (Nachtrag)	Fortgeschriebener Ansatz 2018	Üpl/apl	Inanspruchnahme Deckungskreise	veränderter Ansatz	Ist-Ergebnis	Vergleich veränderter Ansatz/Ist (Sp. 9 ./Sp. 8)	Übertragung nach
	2017	2018	2017						2018		2019
	EUR	EUR	EUR	EUR	EUR	EUR	EUR	EUR	EUR	EUR	EUR
	1	2	3	4	5	6	7	8	9	10	11
1 Steuern und ähnliche Abgaben	0,00	0,00	0,00	0,00	0,00	0,00	0,00	0,00	0,00	0,00	0,00
2 + Zuwendungen und allgemeine Umlagen	9.981,00	9.980,00	0,00	0,00	9.980,00	0,00	0,00	9.980,00	9.981,00	1,00	0,00
3 + Sonstige Transfererträge	0,00	0,00	0,00	0,00	0,00	0,00	0,00	0,00	0,00	0,00	0,00
4 + Öffentlich-rechtliche Leistungsentgelte	0,00	0,00	0,00	0,00	0,00	0,00	0,00	0,00	0,00	0,00	0,00
5 + Privatrechtliche Leistungsentgelte	0,00	0,00	0,00	0,00	0,00	0,00	0,00	0,00	0,00	0,00	0,00
6 + Kostenerstattungen und Kostenumlagen	0,00	0,00	0,00	0,00	0,00	0,00	0,00	0,00	0,00	0,00	0,00
7 + Sonstige ordentliche Erträge	0,00	0,00	0,00	0,00	0,00	0,00	0,00	0,00	0,00	0,00	0,00
8 + Aktivierte Eigenleistungen	0,00	0,00	0,00	0,00	0,00	0,00	0,00	0,00	0,00	0,00	0,00
9 +/- Bestandsveränderungen	0,00	0,00	0,00	0,00	0,00	0,00	0,00	0,00	0,00	0,00	0,00
<b>10 = Ordentliche Erträge</b>	<b>9.981,00</b>	<b>9.980,00</b>	<b>0,00</b>	<b>0,00</b>	<b>9.980,00</b>	<b>0,00</b>	<b>0,00</b>	<b>9.980,00</b>	<b>9.981,00</b>	<b>1,00</b>	<b>0,00</b>
11 - Personalaufwendungen	13.396,91	13.177,00	0,00	0,00	13.177,00	0,00	0,00	13.177,00	13.441,37	264,37	0,00
12 - Versorgungsaufwendungen	0,00	0,00	0,00	0,00	0,00	0,00	0,00	0,00	0,00	0,00	0,00
13 - Aufwendungen für Sach- und Dienstleistungen	27.209,48	30.000,00	0,00	0,00	30.000,00	0,00	0,00	30.000,00	28.235,52	-1.764,48	0,00
14 - Bilanzielle Abschreibungen	366.990,00	366.990,00	0,00	0,00	366.990,00	0,00	0,00	366.990,00	366.990,00	0,00	0,00
15 - Transferaufwendungen	0,00	0,00	0,00	0,00	0,00	0,00	0,00	0,00	0,00	0,00	0,00
16 - Sonstige ordentliche Aufwendungen	4.065,60	0,00	0,00	0,00	0,00	0,00	0,00	0,00	0,00	0,00	0,00
<b>17 = Ordentliche Aufwendungen</b>	<b>411.661,99</b>	<b>410.167,00</b>	<b>0,00</b>	<b>0,00</b>	<b>410.167,00</b>	<b>0,00</b>	<b>0,00</b>	<b>410.167,00</b>	<b>408.666,89</b>	<b>-1.500,11</b>	<b>0,00</b>
<b>18 = Ordentliches Ergebnis (= Zeilen 10 und 17)</b>	<b>-401.680,99</b>	<b>-400.187,00</b>	<b>0,00</b>	<b>0,00</b>	<b>-400.187,00</b>	<b>0,00</b>	<b>0,00</b>	<b>-400.187,00</b>	<b>-398.685,89</b>	<b>1.501,11</b>	<b>0,00</b>
19 + Finanzerträge	0,00	0,00	0,00	0,00	0,00	0,00	0,00	0,00	0,00	0,00	0,00
20 - Zinsen und sonstige Finanzaufwendungen	0,00	0,00	0,00	0,00	0,00	0,00	0,00	0,00	0,00	0,00	0,00
<b>21 = Finanzergebnis (= Zeilen 19 und 20)</b>	<b>0,00</b>	<b>0,00</b>	<b>0,00</b>	<b>0,00</b>	<b>0,00</b>	<b>0,00</b>	<b>0,00</b>	<b>0,00</b>	<b>0,00</b>	<b>0,00</b>	<b>0,00</b>
<b>22 = Ergebnis der laufenden Verwaltungstätigkeit (= Zeilen 18 und 21)</b>	<b>-401.680,99</b>	<b>-400.187,00</b>	<b>0,00</b>	<b>0,00</b>	<b>-400.187,00</b>	<b>0,00</b>	<b>0,00</b>	<b>-400.187,00</b>	<b>-398.685,89</b>	<b>1.501,11</b>	<b>0,00</b>
23 + Außerordentliche Erträge	0,00	0,00	0,00	0,00	0,00	0,00	0,00	0,00	0,00	0,00	0,00
24 - Außerordentliche Aufwendungen	0,00	0,00	0,00	0,00	0,00	0,00	0,00	0,00	0,00	0,00	0,00
<b>25 = Außerordentliches Ergebnis (= Zeilen 23 und 24)</b>	<b>0,00</b>	<b>0,00</b>	<b>0,00</b>	<b>0,00</b>	<b>0,00</b>	<b>0,00</b>	<b>0,00</b>	<b>0,00</b>	<b>0,00</b>	<b>0,00</b>	<b>0,00</b>
<b>26 = Ergebnis -vor Berücksichtigung der internen Leistungsbeziehungen- (= Zeilen 22 und 25)</b>	<b>-401.680,99</b>	<b>-400.187,00</b>	<b>0,00</b>	<b>0,00</b>	<b>-400.187,00</b>	<b>0,00</b>	<b>0,00</b>	<b>-400.187,00</b>	<b>-398.685,89</b>	<b>1.501,11</b>	<b>0,00</b>



ProdGr/Stadt  
 Prod/ProdBer  
 Tprod/ProdGru  
 KSt/Prod

V  
 V13  
 V13555  
 V135551

Bad Münstereifel  
 Natur- und Landschaftspflege  
 Land- und Forstwirtschaft  
 Wirtschaftswege (ohne Forstwirtschaftswege)

### Teilergebnisrechnung

Ertrags- und Aufwandsarten	Ergebnis	Ansatz	Übertragung aus	unterjährige Veränderung (Nachtrag)	Fort-geschriebe-ner Ansatz 2018	Üpl/apl	Inanspruch-nahme Deckung-kreise	veränderter Ansatz	Ist-Ergebnis	Vergleich veränderter Ansatz/Ist (Sp. 9 ./Sp. 8)	Übertragung nach
	2017	2018	2017						2018		2019
	EUR	EUR	EUR	EUR	EUR	EUR	EUR	EUR	EUR	EUR	EUR
	1	2	3	4	5	6	7	8	9	10	11
27 + Erträge aus internen Leistungsbeziehungen	0,00	0,00	0,00	0,00	0,00	0,00	0,00	0,00	0,00	0,00	0,00
28 - Aufwendungen aus internen Leistungsbeziehungen	229.070,48	223.115,00	0,00	0,00	223.115,00	0,00	0,00	223.115,00	261.972,51	38.857,51	0,00
29 = <b>Teilergebnis</b> (= Zeilen 26, 27, 28)	<b>-630.751,47</b>	<b>-623.302,00</b>	<b>0,00</b>	<b>0,00</b>	<b>-623.302,00</b>	<b>0,00</b>	<b>0,00</b>	<b>-623.302,00</b>	<b>-660.658,40</b>	<b>-37.356,40</b>	<b>0,00</b>

ProdGr/Stadt V  
 Prod/ProdBer V13  
 Tprod/ProdGru V13555  
 KSt/Prod V135551

Bad Münstereifel  
 Natur- und Landschaftspflege  
 Land- und Forstwirtschaft  
 Wirtschaftswege (ohne Forstwirtschaftswege)



### Teilfinanzrechnung A. Zahlungsnachweis

	Einzahlungs- und Auszahlungsarten	Ergebnis	Ansatz	Übertragung aus	unterjährige Veränderung (Nachtrag)	Fort-geschriebe-ner Ansatz 2018	Üpl/apl	Inanspruch-nahme Deckung-kreise	veränderter Ansatz	Ist-Ergebnis	Vergleich veränderter Ansatz/Ist (Sp. 9 ./Sp. 8)	Übertragung nach	
		2017	2018	2017		2018			2018			2019	
		EUR	EUR	EUR	EUR	EUR	EUR	EUR	EUR	EUR	EUR	EUR	EUR
		1	2	3	4	5	6	7	8	9	10	11	
1	Steuern und ähnliche Abgaben	0,00	0,00	0,00	0,00	0,00	0,00	0,00	0,00	0,00	0,00	0,00	
2	Zuwendungen und allgemeine Umlagen	0,00	0,00	0,00	0,00	0,00	0,00	0,00	0,00	0,00	0,00	0,00	
3	Sonstige Transfereinzahlungen	0,00	0,00	0,00	0,00	0,00	0,00	0,00	0,00	0,00	0,00	0,00	
4	Öffentlich-rechtliche Leistungsentgelte	0,00	0,00	0,00	0,00	0,00	0,00	0,00	0,00	0,00	0,00	0,00	
5	Privatrechtliche Leistungsentgelte	0,00	0,00	0,00	0,00	0,00	0,00	0,00	0,00	0,00	0,00	0,00	
6	Kostenerstattungen, Kostenumlagen	3.388,50	0,00	0,00	0,00	0,00	0,00	0,00	0,00	0,00	0,00	0,00	
7	Sonstige Einzahlungen	0,00	0,00	0,00	0,00	0,00	0,00	0,00	0,00	0,00	0,00	0,00	
8	Zinsen und sonstige Finanzeinzahlungen	0,00	0,00	0,00	0,00	0,00	0,00	0,00	0,00	0,00	0,00	0,00	
9	<b>Einzahlungen aus laufender Verwaltungstätigkeit</b>	<b>3.388,50</b>	<b>0,00</b>	<b>0,00</b>	<b>0,00</b>	<b>0,00</b>	<b>0,00</b>	<b>0,00</b>	<b>0,00</b>	<b>0,00</b>	<b>0,00</b>	<b>0,00</b>	
10	Personalauszahlungen	11.688,61	13.177,00	0,00	0,00	13.177,00	0,00	0,00	13.177,00	13.315,49	138,49	0,00	
11	Versorgungsauszahlungen	0,00	0,00	0,00	0,00	0,00	0,00	0,00	0,00	0,00	0,00	0,00	
12	Auszahlungen für Sach- und Dienstleistungen	25.203,71	30.000,00	2.051,29	0,00	32.051,29	0,00	0,00	32.051,29	19.737,14	-12.314,15	1.504,16	
13	Zinsen und sonstige Finanzauszahlungen	0,00	0,00	0,00	0,00	0,00	0,00	0,00	0,00	0,00	0,00	0,00	
14	Transferauszahlungen	0,00	0,00	0,00	0,00	0,00	0,00	0,00	0,00	0,00	0,00	0,00	
15	Sonstige Auszahlungen	3.919,50	0,00	135,21	0,00	135,21	0,00	0,00	135,21	-135,21	-270,42	0,00	
16	<b>Auszahlungen aus laufender Verwaltungstätigkeit</b>	<b>40.811,82</b>	<b>43.177,00</b>	<b>2.186,50</b>	<b>0,00</b>	<b>45.363,50</b>	<b>0,00</b>	<b>0,00</b>	<b>45.363,50</b>	<b>32.917,42</b>	<b>-12.446,08</b>	<b>1.504,16</b>	
17	<b>Saldo aus laufender Verwaltungstätigkeit</b>	<b>-37.423,32</b>	<b>-43.177,00</b>	<b>-2.186,50</b>	<b>0,00</b>	<b>-45.363,50</b>	<b>0,00</b>	<b>0,00</b>	<b>-45.363,50</b>	<b>-32.917,42</b>	<b>12.446,08</b>	<b>-1.504,16</b>	
<b>Investitionstätigkeit</b>													
<b>Einzahlungen</b>													
18	aus Zuwendungen für Investitionsmaßnahmen	0,00	0,00	0,00	0,00	0,00	0,00	0,00	0,00	0,00	0,00	0,00	
19	aus der Veräußerung von Sachanlagen	0,00	0,00	0,00	0,00	0,00	0,00	0,00	0,00	0,00	0,00	0,00	
20	aus der Veräußerung von Finanzanlagen	0,00	0,00	0,00	0,00	0,00	0,00	0,00	0,00	0,00	0,00	0,00	
21	aus Beiträgen und ähnlichen Entgelten	0,00	0,00	0,00	0,00	0,00	0,00	0,00	0,00	0,00	0,00	0,00	
22	Sonstige Investitionseinzahlungen	0,00	0,00	0,00	0,00	0,00	0,00	0,00	0,00	0,00	0,00	0,00	
23	<b>Summe:</b> (invest. Einzahlungen)	<b>0,00</b>	<b>0,00</b>	<b>0,00</b>	<b>0,00</b>	<b>0,00</b>	<b>0,00</b>	<b>0,00</b>	<b>0,00</b>	<b>0,00</b>	<b>0,00</b>	<b>0,00</b>	
<b>Auszahlungen</b>													
24	für den Erwerb von Grundstücken und Gebäuden	0,00	0,00	0,00	0,00	0,00	0,00	0,00	0,00	0,00	0,00	0,00	
25	für Baumaßnahmen	0,00	0,00	0,00	0,00	0,00	0,00	0,00	0,00	0,00	0,00	0,00	
26	für den Erwerb von beweglichem Anlagevermögen	0,00	0,00	0,00	0,00	0,00	0,00	0,00	0,00	0,00	0,00	0,00	



ProdGr/Stadt  
 Prod/ProdBer  
 Tprod/ProdGru  
 KSt/Prod

V  
 V13  
 V13555  
 V135551

Bad Münterfel  
 Natur- und Landschaftspflege  
 Land- und Forstwirtschaft  
 Wirtschaftswege (ohne Forstwirtschaftswege)

### Teilfinanzrechnung A. Zahlungsnachweis

	Einzahlungs- und Auszahlungsarten	Ergebnis	Ansatz	Übertragung aus	unterjährige Veränderung (Nachtrag)	Fort- geschriebe- nerAnsatz 2018	Üpl/apl	Inanspruch- nahme Deckung- kreise	veränderter Ansatz	Ist- Ergebnis	Vergleich veränderter Ansatz/Ist (Sp. 9 ./Sp. 8)	Übertragung nach
		2017	2018	2017						2018		2019
		EUR	EUR	EUR	EUR	EUR	EUR	EUR	EUR	EUR	EUR	EUR
		1	2	3	4	5	6	7	8	9	10	11
27	für den Erwerb von Finanzanlagen	0,00	0,00	0,00	0,00	0,00	0,00	0,00	0,00	0,00	0,00	0,00
28	von aktivierbaren Zuwendungen	0,00	0,00	0,00	0,00	0,00	0,00	0,00	0,00	0,00	0,00	0,00
29	Sonstige Investitionsauszahlungen	0,00	0,00	0,00	0,00	0,00	0,00	0,00	0,00	0,00	0,00	0,00
30	<b>Summe:</b> (invest. Auszahlungen)	<b>0,00</b>	<b>0,00</b>	<b>0,00</b>	<b>0,00</b>	<b>0,00</b>	<b>0,00</b>	<b>0,00</b>	<b>0,00</b>	<b>0,00</b>	<b>0,00</b>	<b>0,00</b>
31	<b>Saldo:</b> <b>der Investitionstätigkeit</b> (Einzahlungen ./ Auszahlungen)	<b>0,00</b>	<b>0,00</b>	<b>0,00</b>	<b>0,00</b>	<b>0,00</b>	<b>0,00</b>	<b>0,00</b>	<b>0,00</b>	<b>0,00</b>	<b>0,00</b>	<b>0,00</b>



### Teilergebnisrechnung

Ertrags- und Aufwandsarten		Ergebnis	Ansatz	Übertragung	unterjährige	Fort-	Üpl/apl	Inanspruch-	veränderter	Ist-	Vergleich	Übertragung
		2017	2018	aus	Veränderung	geschriebe-		nahme	Ansatz	Ergebnis	veränderter	nach
		EUR	EUR	2017	(Nachtrag)	nerAnsatz		Deckung-		2018	Ansatz/Ist	2019
		1	2	3	4	2018	EUR	kreise	EUR	EUR	(Sp. 9 ./Sp. 8)	EUR
1	Steuern und ähnliche Abgaben	0,00	0,00	0,00	0,00	0,00	0,00	0,00	0,00	0,00	0,00	0,00
2	+ Zuwendungen und allgemeine Umlagen	0,00	55.429,00	0,00	0,00	55.429,00	0,00	0,00	55.429,00	0,00	-55.429,00	0,00
3	+ Sonstige Transfererträge	0,00	0,00	0,00	0,00	0,00	0,00	0,00	0,00	0,00	0,00	0,00
4	+ Öffentlich-rechtliche Leistungsentgelte	0,00	0,00	0,00	0,00	0,00	0,00	0,00	0,00	0,00	0,00	0,00
5	+ Privatrechtliche Leistungsentgelte	0,00	0,00	0,00	0,00	0,00	0,00	0,00	0,00	0,00	0,00	0,00
6	+ Kostenerstattungen und Kostenumlagen	0,00	0,00	0,00	0,00	0,00	0,00	0,00	0,00	0,00	0,00	0,00
7	+ Sonstige ordentliche Erträge	0,00	0,00	0,00	0,00	0,00	0,00	0,00	0,00	0,00	0,00	0,00
8	+ Aktivierte Eigenleistungen	0,00	0,00	0,00	0,00	0,00	0,00	0,00	0,00	0,00	0,00	0,00
9	+/- Bestandsveränderungen	0,00	0,00	0,00	0,00	0,00	0,00	0,00	0,00	0,00	0,00	0,00
10	<b>= Ordentliche Erträge</b>	<b>0,00</b>	<b>55.429,00</b>	<b>0,00</b>	<b>0,00</b>	<b>55.429,00</b>	<b>0,00</b>	<b>0,00</b>	<b>55.429,00</b>	<b>0,00</b>	<b>-55.429,00</b>	<b>0,00</b>
11	- Personalaufwendungen	0,00	62.669,00	0,00	0,00	62.669,00	0,00	0,00	62.669,00	0,00	-62.669,00	0,00
12	- Versorgungsaufwendungen	0,00	0,00	0,00	0,00	0,00	0,00	0,00	0,00	0,00	0,00	0,00
13	- Aufwendungen für Sach- und Dienstleistungen	0,00	0,00	0,00	0,00	0,00	0,00	0,00	0,00	0,00	0,00	0,00
14	- Bilanzielle Abschreibungen	0,00	0,00	0,00	0,00	0,00	0,00	0,00	0,00	0,00	0,00	0,00
15	- Transferaufwendungen	0,00	0,00	0,00	0,00	0,00	0,00	0,00	0,00	0,00	0,00	0,00
16	- Sonstige ordentliche Aufwendungen	0,00	0,00	0,00	0,00	0,00	0,00	0,00	0,00	0,00	0,00	0,00
17	<b>= Ordentliche Aufwendungen</b>	<b>0,00</b>	<b>62.669,00</b>	<b>0,00</b>	<b>0,00</b>	<b>62.669,00</b>	<b>0,00</b>	<b>0,00</b>	<b>62.669,00</b>	<b>0,00</b>	<b>-62.669,00</b>	<b>0,00</b>
18	<b>= Ordentliches Ergebnis</b> (= Zeilen 10 und 17)	<b>0,00</b>	<b>-7.240,00</b>	<b>0,00</b>	<b>0,00</b>	<b>-7.240,00</b>	<b>0,00</b>	<b>0,00</b>	<b>-7.240,00</b>	<b>0,00</b>	<b>7.240,00</b>	<b>0,00</b>
19	+ Finanzerträge	0,00	0,00	0,00	0,00	0,00	0,00	0,00	0,00	0,00	0,00	0,00
20	- Zinsen und sonstige Finanzaufwendungen	0,00	0,00	0,00	0,00	0,00	0,00	0,00	0,00	0,00	0,00	0,00
21	<b>= Finanzergebnis</b> (= Zeilen 19 und 20)	<b>0,00</b>	<b>0,00</b>	<b>0,00</b>	<b>0,00</b>	<b>0,00</b>	<b>0,00</b>	<b>0,00</b>	<b>0,00</b>	<b>0,00</b>	<b>0,00</b>	<b>0,00</b>
22	<b>= Ergebnis der laufenden Verwaltungstätigkeit</b> (= Zeilen 18 und 21)	<b>0,00</b>	<b>-7.240,00</b>	<b>0,00</b>	<b>0,00</b>	<b>-7.240,00</b>	<b>0,00</b>	<b>0,00</b>	<b>-7.240,00</b>	<b>0,00</b>	<b>7.240,00</b>	<b>0,00</b>
23	+ Außerordentliche Erträge	0,00	0,00	0,00	0,00	0,00	0,00	0,00	0,00	0,00	0,00	0,00
24	- Außerordentliche Aufwendungen	0,00	0,00	0,00	0,00	0,00	0,00	0,00	0,00	0,00	0,00	0,00
25	<b>= Außerordentliches Ergebnis</b> (= Zeilen 23 und 24)	<b>0,00</b>	<b>0,00</b>	<b>0,00</b>	<b>0,00</b>	<b>0,00</b>	<b>0,00</b>	<b>0,00</b>	<b>0,00</b>	<b>0,00</b>	<b>0,00</b>	<b>0,00</b>
26	<b>= Ergebnis -vor Berücksichtigung der internen Leistungsbeziehungen-</b> (= Zeilen 22 und 25)	<b>0,00</b>	<b>-7.240,00</b>	<b>0,00</b>	<b>0,00</b>	<b>-7.240,00</b>	<b>0,00</b>	<b>0,00</b>	<b>-7.240,00</b>	<b>0,00</b>	<b>7.240,00</b>	<b>0,00</b>



ProdGr/Stadt  
Prod/ProdBer

V  
V14

Bad Münstereifel  
Umweltschutz

### Teilergebnisrechnung

Ertrags- und Aufwandsarten	Ergebnis	Ansatz	Übertragung aus	unterjährige Veränderung (Nachtrag)	Fort-geschriebe-ner Ansatz 2018	Üpl/apl	Inanspruch-nahme Deckung-kreise	veränderter Ansatz	Ist-Ergebnis	Vergleich veränderter Ansatz/Ist (Sp. 9 ./Sp. 8)	Übertragung nach
	2017	2018	2017						2018		2019
	EUR	EUR	EUR	EUR	EUR	EUR	EUR	EUR	EUR	EUR	EUR
	1	2	3	4	5	6	7	8	9	10	11
27 + Erträge aus internen Leistungsbeziehungen	0,00	0,00	0,00	0,00	0,00	0,00	0,00	0,00	0,00	0,00	0,00
28 - Aufwendungen aus internen Leistungsbeziehungen	2.648,73	7.981,00	0,00	0,00	7.981,00	0,00	0,00	7.981,00	3.172,34	-4.808,66	0,00
29 = <b>Teilergebnis</b> (= Zeilen 26, 27, 28)	<b>-2.648,73</b>	<b>-15.221,00</b>	<b>0,00</b>	<b>0,00</b>	<b>-15.221,00</b>	<b>0,00</b>	<b>0,00</b>	<b>-15.221,00</b>	<b>-3.172,34</b>	<b>12.048,66</b>	<b>0,00</b>



**Teilfinanzrechnung  
A. Zahlungsnachweis**

Einzahlungs- und Auszahlungsarten		Ergebnis	Ansatz	Übertragung aus	unterjährige Veränderung (Nachtrag)	Fort- geschriebe- nerAnsatz 2018	Üpl/apl	Inanspruch- nahme Deckung- kreise	veränderter Ansatz	Ist- Ergebnis	Vergleich veränderter Ansatz/Ist (Sp. 9 ./Sp. 8)	Übertragung nach	
		2017	2018	2017						2018		2019	
		EUR	EUR	EUR	EUR	EUR	EUR	EUR	EUR	EUR	EUR	EUR	EUR
		1	2	3	4	5	6	7	8	9	10	11	
1	Steuern und ähnliche Abgaben	0,00	0,00	0,00	0,00	0,00	0,00	0,00	0,00	0,00	0,00	0,00	
2	Zuwendungen und allgemeine Umlagen	0,00	55.429,00	0,00	0,00	55.429,00	0,00	0,00	55.429,00	0,00	-55.429,00	0,00	
3	Sonstige Transfereinzahlungen	0,00	0,00	0,00	0,00	0,00	0,00	0,00	0,00	0,00	0,00	0,00	
4	Öffentlich-rechtliche Leistungsentgelte	0,00	0,00	0,00	0,00	0,00	0,00	0,00	0,00	0,00	0,00	0,00	
5	Privatrechtliche Leistungsentgelte	0,00	0,00	0,00	0,00	0,00	0,00	0,00	0,00	0,00	0,00	0,00	
6	Kostenerstattungen, Kostenumlagen	0,00	0,00	0,00	0,00	0,00	0,00	0,00	0,00	0,00	0,00	0,00	
7	Sonstige Einzahlungen	0,00	0,00	0,00	0,00	0,00	0,00	0,00	0,00	0,00	0,00	0,00	
8	Zinsen und sonstige Finanzeinzahlungen	0,00	0,00	0,00	0,00	0,00	0,00	0,00	0,00	0,00	0,00	0,00	
9	<b>Einzahlungen aus laufender Verwaltungstätigkeit</b>	<b>0,00</b>	<b>55.429,00</b>	<b>0,00</b>	<b>0,00</b>	<b>55.429,00</b>	<b>0,00</b>	<b>0,00</b>	<b>55.429,00</b>	<b>0,00</b>	<b>-55.429,00</b>	<b>0,00</b>	
10	Personalauszahlungen	0,00	62.669,00	0,00	0,00	62.669,00	0,00	0,00	62.669,00	0,00	-62.669,00	0,00	
11	Versorgungsauszahlungen	0,00	0,00	0,00	0,00	0,00	0,00	0,00	0,00	0,00	0,00	0,00	
12	Auszahlungen für Sach- und Dienstleistungen	0,00	0,00	0,00	0,00	0,00	0,00	0,00	0,00	0,00	0,00	0,00	
13	Zinsen und sonstige Finanzauszahlungen	0,00	0,00	0,00	0,00	0,00	0,00	0,00	0,00	0,00	0,00	0,00	
14	Transferauszahlungen	0,00	0,00	0,00	0,00	0,00	0,00	0,00	0,00	0,00	0,00	0,00	
15	Sonstige Auszahlungen	0,00	0,00	0,00	0,00	0,00	0,00	0,00	0,00	0,00	0,00	0,00	
16	<b>Auszahlungen aus laufender Verwaltungstätigkeit</b>	<b>0,00</b>	<b>62.669,00</b>	<b>0,00</b>	<b>0,00</b>	<b>62.669,00</b>	<b>0,00</b>	<b>0,00</b>	<b>62.669,00</b>	<b>0,00</b>	<b>-62.669,00</b>	<b>0,00</b>	
17	<b>Saldo aus laufender Verwaltungstätigkeit</b>	<b>0,00</b>	<b>-7.240,00</b>	<b>0,00</b>	<b>0,00</b>	<b>-7.240,00</b>	<b>0,00</b>	<b>0,00</b>	<b>-7.240,00</b>	<b>0,00</b>	<b>7.240,00</b>	<b>0,00</b>	
<b>Investitionstätigkeit</b>													
<b>Einzahlungen</b>													
18	aus Zuwendungen für Investitionsmaßnahmen	0,00	0,00	0,00	0,00	0,00	0,00	0,00	0,00	0,00	0,00	0,00	
19	aus der Veräußerung von Sachanlagen	0,00	0,00	0,00	0,00	0,00	0,00	0,00	0,00	0,00	0,00	0,00	
20	aus der Veräußerung von Finanzanlagen	0,00	0,00	0,00	0,00	0,00	0,00	0,00	0,00	0,00	0,00	0,00	
21	aus Beiträgen und ähnlichen Entgelten	0,00	0,00	0,00	0,00	0,00	0,00	0,00	0,00	0,00	0,00	0,00	
22	Sonstige Investitionseinzahlungen	0,00	0,00	0,00	0,00	0,00	0,00	0,00	0,00	0,00	0,00	0,00	
23	<b>Summe:</b> (invest. Einzahlungen)	<b>0,00</b>	<b>0,00</b>	<b>0,00</b>	<b>0,00</b>	<b>0,00</b>	<b>0,00</b>	<b>0,00</b>	<b>0,00</b>	<b>0,00</b>	<b>0,00</b>	<b>0,00</b>	
<b>Auszahlungen</b>													
24	für den Erwerb von Grundstücken und Gebäuden	0,00	0,00	0,00	0,00	0,00	0,00	0,00	0,00	0,00	0,00	0,00	
25	für Baumaßnahmen	0,00	0,00	0,00	0,00	0,00	0,00	0,00	0,00	0,00	0,00	0,00	
26	für den Erwerb von beweglichem Anlagevermögen	0,00	0,00	0,00	0,00	0,00	0,00	0,00	0,00	0,00	0,00	0,00	



ProdGr/Stadt  
Prod/ProdBer

V  
V14

Bad Münterfelde  
Umweltschutz

### Teilfinanzrechnung A. Zahlungsnachweis

	Einzahlungs- und Auszahlungsarten	Ergebnis	Ansatz	Übertragung aus	unterjährige Veränderung (Nachtrag)	Fort- geschriebe- ner Ansatz 2018	Üpl/apl	Inanspruch- nahme Deckung- kreise	veränderter Ansatz	Ist- Ergebnis	Vergleich veränderter Ansatz/Ist (Sp. 9 ./Sp. 8)	Übertragung nach
		2017	2018	2017						2018		2019
		EUR	EUR	EUR	EUR	EUR	EUR	EUR	EUR	EUR	EUR	EUR
		1	2	3	4	5	6	7	8	9	10	11
27	für den Erwerb von Finanzanlagen	0,00	0,00	0,00	0,00	0,00	0,00	0,00	0,00	0,00	0,00	0,00
28	von aktivierbaren Zuwendungen	0,00	0,00	0,00	0,00	0,00	0,00	0,00	0,00	0,00	0,00	0,00
29	Sonstige Investitionsauszahlungen	0,00	0,00	0,00	0,00	0,00	0,00	0,00	0,00	0,00	0,00	0,00
30	<b>Summe:</b> (invest. Auszahlungen)	<b>0,00</b>	<b>0,00</b>	<b>0,00</b>	<b>0,00</b>	<b>0,00</b>	<b>0,00</b>	<b>0,00</b>	<b>0,00</b>	<b>0,00</b>	<b>0,00</b>	<b>0,00</b>
31	<b>Saldo:</b> <b>der Investitionstätigkeit</b> (Einzahlungen ./ Auszahlungen)	<b>0,00</b>	<b>0,00</b>	<b>0,00</b>	<b>0,00</b>	<b>0,00</b>	<b>0,00</b>	<b>0,00</b>	<b>0,00</b>	<b>0,00</b>	<b>0,00</b>	<b>0,00</b>

ProdGr/Stadt V Bad Münstereifel  
 Prod/ProdBer V14 Umweltschutz  
 Tprod/ProdGru V14561 Umweltschutzmaßnahmen  
 KSt/Prod V145611 Umweltschutz



### Teilergebnisrechnung

Ertrags- und Aufwandsarten		Ergebnis	Ansatz	Übertragung aus	unterjährige Veränderung (Nachtrag)	Fortgeschriebener Ansatz 2018	Üpl/apl	Inanspruchnahme Deckungskreise	veränderter Ansatz	Ist-Ergebnis	Vergleich veränderter Ansatz/Ist (Sp. 9 ./Sp. 8)	Übertragung nach	
		2017	2018	2017						2018		2019	
		EUR	EUR	EUR	EUR	EUR	EUR	EUR	EUR	EUR	EUR	EUR	EUR
		1	2	3	4	5	6	7	8	9	10	11	
1	Steuern und ähnliche Abgaben	0,00	0,00	0,00	0,00	0,00	0,00	0,00	0,00	0,00	0,00	0,00	
2	+ Zuwendungen und allgemeine Umlagen	0,00	55.429,00	0,00	0,00	55.429,00	0,00	0,00	55.429,00	0,00	-55.429,00	0,00	
3	+ Sonstige Transfererträge	0,00	0,00	0,00	0,00	0,00	0,00	0,00	0,00	0,00	0,00	0,00	
4	+ Öffentlich-rechtliche Leistungsentgelte	0,00	0,00	0,00	0,00	0,00	0,00	0,00	0,00	0,00	0,00	0,00	
5	+ Privatrechtliche Leistungsentgelte	0,00	0,00	0,00	0,00	0,00	0,00	0,00	0,00	0,00	0,00	0,00	
6	+ Kostenerstattungen und Kostenumlagen	0,00	0,00	0,00	0,00	0,00	0,00	0,00	0,00	0,00	0,00	0,00	
7	+ Sonstige ordentliche Erträge	0,00	0,00	0,00	0,00	0,00	0,00	0,00	0,00	0,00	0,00	0,00	
8	+ Aktivierte Eigenleistungen	0,00	0,00	0,00	0,00	0,00	0,00	0,00	0,00	0,00	0,00	0,00	
9	+/- Bestandsveränderungen	0,00	0,00	0,00	0,00	0,00	0,00	0,00	0,00	0,00	0,00	0,00	
10	<b>= Ordentliche Erträge</b>	<b>0,00</b>	<b>55.429,00</b>	<b>0,00</b>	<b>0,00</b>	<b>55.429,00</b>	<b>0,00</b>	<b>0,00</b>	<b>55.429,00</b>	<b>0,00</b>	<b>-55.429,00</b>	<b>0,00</b>	
11	- Personalaufwendungen	0,00	62.669,00	0,00	0,00	62.669,00	0,00	0,00	62.669,00	0,00	-62.669,00	0,00	
12	- Versorgungsaufwendungen	0,00	0,00	0,00	0,00	0,00	0,00	0,00	0,00	0,00	0,00	0,00	
13	- Aufwendungen für Sach- und Dienstleistungen	0,00	0,00	0,00	0,00	0,00	0,00	0,00	0,00	0,00	0,00	0,00	
14	- Bilanzielle Abschreibungen	0,00	0,00	0,00	0,00	0,00	0,00	0,00	0,00	0,00	0,00	0,00	
15	- Transferaufwendungen	0,00	0,00	0,00	0,00	0,00	0,00	0,00	0,00	0,00	0,00	0,00	
16	- Sonstige ordentliche Aufwendungen	0,00	0,00	0,00	0,00	0,00	0,00	0,00	0,00	0,00	0,00	0,00	
17	<b>= Ordentliche Aufwendungen</b>	<b>0,00</b>	<b>62.669,00</b>	<b>0,00</b>	<b>0,00</b>	<b>62.669,00</b>	<b>0,00</b>	<b>0,00</b>	<b>62.669,00</b>	<b>0,00</b>	<b>-62.669,00</b>	<b>0,00</b>	
18	<b>= Ordentliches Ergebnis (= Zeilen 10 und 17)</b>	<b>0,00</b>	<b>-7.240,00</b>	<b>0,00</b>	<b>0,00</b>	<b>-7.240,00</b>	<b>0,00</b>	<b>0,00</b>	<b>-7.240,00</b>	<b>0,00</b>	<b>7.240,00</b>	<b>0,00</b>	
19	+ Finanzerträge	0,00	0,00	0,00	0,00	0,00	0,00	0,00	0,00	0,00	0,00	0,00	
20	- Zinsen und sonstige Finanzaufwendungen	0,00	0,00	0,00	0,00	0,00	0,00	0,00	0,00	0,00	0,00	0,00	
21	<b>= Finanzergebnis (= Zeilen 19 und 20)</b>	<b>0,00</b>	<b>0,00</b>	<b>0,00</b>	<b>0,00</b>	<b>0,00</b>	<b>0,00</b>	<b>0,00</b>	<b>0,00</b>	<b>0,00</b>	<b>0,00</b>	<b>0,00</b>	
22	<b>= Ergebnis der laufenden Verwaltungstätigkeit (= Zeilen 18 und 21)</b>	<b>0,00</b>	<b>-7.240,00</b>	<b>0,00</b>	<b>0,00</b>	<b>-7.240,00</b>	<b>0,00</b>	<b>0,00</b>	<b>-7.240,00</b>	<b>0,00</b>	<b>7.240,00</b>	<b>0,00</b>	
23	+ Außerordentliche Erträge	0,00	0,00	0,00	0,00	0,00	0,00	0,00	0,00	0,00	0,00	0,00	
24	- Außerordentliche Aufwendungen	0,00	0,00	0,00	0,00	0,00	0,00	0,00	0,00	0,00	0,00	0,00	
25	<b>= Außerordentliches Ergebnis (= Zeilen 23 und 24)</b>	<b>0,00</b>	<b>0,00</b>	<b>0,00</b>	<b>0,00</b>	<b>0,00</b>	<b>0,00</b>	<b>0,00</b>	<b>0,00</b>	<b>0,00</b>	<b>0,00</b>	<b>0,00</b>	
26	<b>= Ergebnis -vor Berücksichtigung der internen Leistungsbeziehungen- (= Zeilen 22 und 25)</b>	<b>0,00</b>	<b>-7.240,00</b>	<b>0,00</b>	<b>0,00</b>	<b>-7.240,00</b>	<b>0,00</b>	<b>0,00</b>	<b>-7.240,00</b>	<b>0,00</b>	<b>7.240,00</b>	<b>0,00</b>	



ProdGr/Stadt  
 Prod/ProdBer  
 Tprod/ProdGru  
 KSt/Prod

V  
 V14  
 V14561  
 V145611

Bad Münstereifel  
 Umweltschutz  
 Umweltschutzmaßnahmen  
 Umweltschutz

### Teilergebnisrechnung

Ertrags- und Aufwandsarten	Ergebnis	Ansatz	Übertragung aus	unterjährige Veränderung	Fort-	Üpl/apl	Inanspruch-	veränderter	Ist-	Vergleich	Übertragung
	2017	2018	2017	(Nachtrag)	geschrie-		nahme	Ansatz	Ergebnis	veränderter	nach
	EUR	EUR	EUR	EUR	nerAnsatz	EUR	Deckung-	EUR	2018	Ansatz/Ist	2019
	1	2	3	4	2018	6	kreise	8	EUR	(Sp. 9 ./Sp. 8)	11
					EUR	7	EUR	9	EUR	EUR	EUR
27 + Erträge aus internen Leistungsbeziehungen	0,00	0,00	0,00	0,00	0,00	0,00	0,00	0,00	0,00	0,00	0,00
28 - Aufwendungen aus internen Leistungsbeziehungen	2.648,73	7.981,00	0,00	0,00	7.981,00	0,00	0,00	7.981,00	3.172,34	-4.808,66	0,00
29 = <b>Teilergebnis</b> (= Zeilen 26, 27, 28)	<b>-2.648,73</b>	<b>-15.221,00</b>	<b>0,00</b>	<b>0,00</b>	<b>-15.221,00</b>	<b>0,00</b>	<b>0,00</b>	<b>-15.221,00</b>	<b>-3.172,34</b>	<b>12.048,66</b>	<b>0,00</b>

ProdGr/Stadt V Bad Münstereifel  
 Prod/ProdBer V14 Umweltschutz  
 Tprod/ProdGru V14561 Umweltschutzmaßnahmen  
 KSt/Prod V145611 Umweltschutz



### Teilfinanzrechnung A. Zahlungsnachweis

	Ergebnis	Ansatz	Übertragung aus	unterjährige Veränderung (Nachtrag)	Fort-geschriebe-ner Ansatz 2018	Üpl/apl	Inanspruch-nahme Deckung-kreise	veränderter Ansatz	Ist-Ergebnis	Vergleich veränderter Ansatz/Ist (Sp. 9 ./Sp. 8)	Übertragung nach										
												2017	2018	2017	2017	2018	2018	2018	2018	2018	2019
												EUR	EUR	EUR	EUR	EUR	EUR	EUR	EUR	EUR	EUR
	1	2	3	4	5	6	7	8	9	10	11										
1	Steuern und ähnliche Abgaben	0,00	0,00	0,00	0,00	0,00	0,00	0,00	0,00	0,00	0,00										
2	Zuwendungen und allgemeine Umlagen	0,00	55.429,00	0,00	0,00	55.429,00	0,00	0,00	55.429,00	0,00	-55.429,00	0,00									
3	Sonstige Transfereinzahlungen	0,00	0,00	0,00	0,00	0,00	0,00	0,00	0,00	0,00	0,00										
4	Öffentlich-rechtliche Leistungsentgelte	0,00	0,00	0,00	0,00	0,00	0,00	0,00	0,00	0,00	0,00										
5	Privatrechtliche Leistungsentgelte	0,00	0,00	0,00	0,00	0,00	0,00	0,00	0,00	0,00	0,00										
6	Kostenerstattungen, Kostenumlagen	0,00	0,00	0,00	0,00	0,00	0,00	0,00	0,00	0,00	0,00										
7	Sonstige Einzahlungen	0,00	0,00	0,00	0,00	0,00	0,00	0,00	0,00	0,00	0,00										
8	Zinsen und sonstige Finanzeinzahlungen	0,00	0,00	0,00	0,00	0,00	0,00	0,00	0,00	0,00	0,00										
9	<b>Einzahlungen aus laufender Verwaltungstätigkeit</b>	<b>0,00</b>	<b>55.429,00</b>	<b>0,00</b>	<b>0,00</b>	<b>55.429,00</b>	<b>0,00</b>	<b>0,00</b>	<b>55.429,00</b>	<b>0,00</b>	<b>-55.429,00</b>	<b>0,00</b>									
10	Personalauszahlungen	0,00	62.669,00	0,00	0,00	62.669,00	0,00	0,00	62.669,00	0,00	-62.669,00	0,00									
11	Versorgungsauszahlungen	0,00	0,00	0,00	0,00	0,00	0,00	0,00	0,00	0,00	0,00										
12	Auszahlungen für Sach- und Dienstleistungen	0,00	0,00	0,00	0,00	0,00	0,00	0,00	0,00	0,00	0,00										
13	Zinsen und sonstige Finanzauszahlungen	0,00	0,00	0,00	0,00	0,00	0,00	0,00	0,00	0,00	0,00										
14	Transferauszahlungen	0,00	0,00	0,00	0,00	0,00	0,00	0,00	0,00	0,00	0,00										
15	Sonstige Auszahlungen	0,00	0,00	0,00	0,00	0,00	0,00	0,00	0,00	0,00	0,00										
16	<b>Auszahlungen aus laufender Verwaltungstätigkeit</b>	<b>0,00</b>	<b>62.669,00</b>	<b>0,00</b>	<b>0,00</b>	<b>62.669,00</b>	<b>0,00</b>	<b>0,00</b>	<b>62.669,00</b>	<b>0,00</b>	<b>-62.669,00</b>	<b>0,00</b>									
17	<b>Saldo aus laufender Verwaltungstätigkeit</b>	<b>0,00</b>	<b>-7.240,00</b>	<b>0,00</b>	<b>0,00</b>	<b>-7.240,00</b>	<b>0,00</b>	<b>0,00</b>	<b>-7.240,00</b>	<b>0,00</b>	<b>7.240,00</b>	<b>0,00</b>									
<b>Investitionstätigkeit</b>																					
<b>Einzahlungen</b>																					
18	aus Zuwendungen für Investitionsmaßnahmen	0,00	0,00	0,00	0,00	0,00	0,00	0,00	0,00	0,00	0,00										
19	aus der Veräußerung von Sachanlagen	0,00	0,00	0,00	0,00	0,00	0,00	0,00	0,00	0,00	0,00										
20	aus der Veräußerung von Finanzanlagen	0,00	0,00	0,00	0,00	0,00	0,00	0,00	0,00	0,00	0,00										
21	aus Beiträgen und ähnlichen Entgelten	0,00	0,00	0,00	0,00	0,00	0,00	0,00	0,00	0,00	0,00										
22	Sonstige Investitionseinzahlungen	0,00	0,00	0,00	0,00	0,00	0,00	0,00	0,00	0,00	0,00										
23	<b>Summe:</b> (invest. Einzahlungen)	<b>0,00</b>	<b>0,00</b>	<b>0,00</b>	<b>0,00</b>	<b>0,00</b>	<b>0,00</b>	<b>0,00</b>	<b>0,00</b>	<b>0,00</b>	<b>0,00</b>										
<b>Auszahlungen</b>																					
24	für den Erwerb von Grundstücken und Gebäuden	0,00	0,00	0,00	0,00	0,00	0,00	0,00	0,00	0,00	0,00										
25	für Baumaßnahmen	0,00	0,00	0,00	0,00	0,00	0,00	0,00	0,00	0,00	0,00										
26	für den Erwerb von beweglichem Anlagevermögen	0,00	0,00	0,00	0,00	0,00	0,00	0,00	0,00	0,00	0,00										



ProdGr/Stadt  
 Prod/ProdBer  
 Tprod/ProdGru  
 KSt/Prod

V  
 V14  
 V14561  
 V145611

Bad Münterfel  
 Umweltschutz  
 Umweltschutzmaßnahmen  
 Umweltschutz

### Teilfinanzrechnung A. Zahlungsnachweis

	Einzahlungs- und Auszahlungsarten	Ergebnis	Ansatz	Übertragung aus	unterjährige Veränderung (Nachtrag)	Fort- geschriebe- nerAnsatz 2018	Üpl/apl	Inanspruch- nahme Deckung- kreise	veränderter Ansatz	Ist- Ergebnis	Vergleich veränderter Ansatz/Ist (Sp. 9 ./Sp. 8)	Übertragung nach
		2017	2018	2017						2018		2019
		EUR	EUR	EUR	EUR	EUR	EUR	EUR	EUR	EUR	EUR	EUR
		1	2	3	4	5	6	7	8	9	10	11
27	für den Erwerb von Finanzanlagen	0,00	0,00	0,00	0,00	0,00	0,00	0,00	0,00	0,00	0,00	0,00
28	von aktivierbaren Zuwendungen	0,00	0,00	0,00	0,00	0,00	0,00	0,00	0,00	0,00	0,00	0,00
29	Sonstige Investitionsauszahlungen	0,00	0,00	0,00	0,00	0,00	0,00	0,00	0,00	0,00	0,00	0,00
30	<b>Summe:</b> (invest. Auszahlungen)	<b>0,00</b>	<b>0,00</b>	<b>0,00</b>	<b>0,00</b>	<b>0,00</b>	<b>0,00</b>	<b>0,00</b>	<b>0,00</b>	<b>0,00</b>	<b>0,00</b>	<b>0,00</b>
31	<b>Saldo:</b> <b>der Investitionstätigkeit</b> (Einzahlungen ./ Auszahlungen)	<b>0,00</b>	<b>0,00</b>	<b>0,00</b>	<b>0,00</b>	<b>0,00</b>	<b>0,00</b>	<b>0,00</b>	<b>0,00</b>	<b>0,00</b>	<b>0,00</b>	<b>0,00</b>



### Teilergebnisrechnung

Ertrags- und Aufwandsarten		Ergebnis	Ansatz	Übertragung aus	unterjährige Veränderung (Nachtrag)	Fortgeschriebener Ansatz 2018	Üpl/apl	Inanspruchnahme Deckungskreise	veränderter Ansatz	Ist-Ergebnis	Vergleich veränderter Ansatz/Ist (Sp. 9 ./Sp. 8)	Übertragung nach	
		2017	2018	2017						2018		2019	
		EUR	EUR	EUR	EUR	EUR	EUR	EUR	EUR	EUR	EUR	EUR	EUR
		1	2	3	4	5	6	7	8	9	10	11	
1	Steuern und ähnliche Abgaben	0,00	150.000,00	0,00	0,00	150.000,00	0,00	0,00	150.000,00	0,00	-150.000,00	0,00	
2	+ Zuwendungen und allgemeine Umlagen	10.263,88	29.370,00	0,00	0,00	29.370,00	0,00	525,00	29.895,00	27.009,72	-2.885,28	0,00	
3	+ Sonstige Transfererträge	0,00	0,00	0,00	0,00	0,00	0,00	0,00	0,00	0,00	0,00	0,00	
4	+ Öffentlich-rechtliche Leistungsentgelte	11.563,37	13.250,00	0,00	0,00	13.250,00	0,00	0,00	13.250,00	12.930,14	-319,86	0,00	
5	+ Privatrechtliche Leistungsentgelte	1.255,25	1.400,00	0,00	0,00	1.400,00	0,00	0,00	1.400,00	579,07	-820,93	0,00	
6	+ Kostenerstattungen und Kostenumlagen	0,00	0,00	0,00	0,00	0,00	0,00	0,00	0,00	0,00	0,00	0,00	
7	+ Sonstige ordentliche Erträge	10.378,89	2,00	0,00	0,00	2,00	0,00	0,00	2,00	1.600,00	1.598,00	0,00	
8	+ Aktivierte Eigenleistungen	0,00	0,00	0,00	0,00	0,00	0,00	0,00	0,00	0,00	0,00	0,00	
9	+/- Bestandsveränderungen	0,00	0,00	0,00	0,00	0,00	0,00	0,00	0,00	0,00	0,00	0,00	
10	<b>= Ordentliche Erträge</b>	<b>33.461,39</b>	<b>194.022,00</b>	<b>0,00</b>	<b>0,00</b>	<b>194.022,00</b>	<b>0,00</b>	<b>525,00</b>	<b>194.547,00</b>	<b>42.118,93</b>	<b>-152.428,07</b>	<b>0,00</b>	
11	- Personalaufwendungen	151.341,66	251.857,00	0,00	0,00	251.857,00	0,00	0,00	251.857,00	214.289,55	-37.567,45	0,00	
12	- Versorgungsaufwendungen	42.035,91	18.087,00	0,00	0,00	18.087,00	0,00	0,00	18.087,00	63.974,10	45.887,10	0,00	
13	- Aufwendungen für Sach- und Dienstleistungen	38.225,99	89.639,00	0,00	0,00	89.639,00	1.399,11	-3.355,00	87.683,11	46.401,89	-41.281,22	0,00	
14	- Bilanzielle Abschreibungen	37.044,76	36.950,00	0,00	0,00	36.950,00	0,00	0,00	36.950,00	37.521,00	571,00	0,00	
15	- Transferaufwendungen	0,00	1.960,00	0,00	0,00	1.960,00	-488,11	0,00	1.471,89	0,00	-1.471,89	0,00	
16	- Sonstige ordentliche Aufwendungen	34.847,35	40.090,00	0,00	0,00	40.090,00	0,00	0,00	40.090,00	56.253,00	16.163,00	0,00	
17	<b>= Ordentliche Aufwendungen</b>	<b>303.495,67</b>	<b>438.583,00</b>	<b>0,00</b>	<b>0,00</b>	<b>438.583,00</b>	<b>911,00</b>	<b>-3.355,00</b>	<b>436.139,00</b>	<b>418.439,54</b>	<b>-17.699,46</b>	<b>0,00</b>	
18	<b>= Ordentliches Ergebnis (= Zeilen 10 und 17)</b>	<b>-270.034,28</b>	<b>-244.561,00</b>	<b>0,00</b>	<b>0,00</b>	<b>-244.561,00</b>	<b>-911,00</b>	<b>3.880,00</b>	<b>-241.592,00</b>	<b>-376.320,61</b>	<b>-134.728,61</b>	<b>0,00</b>	
19	+ Finanzerträge	0,00	0,00	0,00	0,00	0,00	0,00	0,00	0,00	0,00	0,00	0,00	
20	- Zinsen und sonstige Finanzaufwendungen	0,00	0,00	0,00	0,00	0,00	0,00	0,00	0,00	0,00	0,00	0,00	
21	<b>= Finanzergebnis (= Zeilen 19 und 20)</b>	<b>0,00</b>	<b>0,00</b>	<b>0,00</b>	<b>0,00</b>	<b>0,00</b>	<b>0,00</b>	<b>0,00</b>	<b>0,00</b>	<b>0,00</b>	<b>0,00</b>	<b>0,00</b>	
22	<b>= Ergebnis der laufenden Verwaltungstätigkeit (= Zeilen 18 und 21)</b>	<b>-270.034,28</b>	<b>-244.561,00</b>	<b>0,00</b>	<b>0,00</b>	<b>-244.561,00</b>	<b>-911,00</b>	<b>3.880,00</b>	<b>-241.592,00</b>	<b>-376.320,61</b>	<b>-134.728,61</b>	<b>0,00</b>	
23	+ Außerordentliche Erträge	0,00	0,00	0,00	0,00	0,00	0,00	0,00	0,00	0,00	0,00	0,00	
24	- Außerordentliche Aufwendungen	0,00	0,00	0,00	0,00	0,00	0,00	0,00	0,00	0,00	0,00	0,00	
25	<b>= Außerordentliches Ergebnis (= Zeilen 23 und 24)</b>	<b>0,00</b>	<b>0,00</b>	<b>0,00</b>	<b>0,00</b>	<b>0,00</b>	<b>0,00</b>	<b>0,00</b>	<b>0,00</b>	<b>0,00</b>	<b>0,00</b>	<b>0,00</b>	
26	<b>= Ergebnis -vor Berücksichtigung der internen Leistungsbeziehungen- (= Zeilen 22 und 25)</b>	<b>-270.034,28</b>	<b>-244.561,00</b>	<b>0,00</b>	<b>0,00</b>	<b>-244.561,00</b>	<b>-911,00</b>	<b>3.880,00</b>	<b>-241.592,00</b>	<b>-376.320,61</b>	<b>-134.728,61</b>	<b>0,00</b>	



ProdGr/Stadt  
Prod/ProdBer

V  
V15

Bad Münstereifel  
Wirtschaft und Tourismus

### Teilergebnisrechnung

Ertrags- und Aufwandsarten	Ergebnis	Ansatz	Übertragung aus	unterjährige Veränderung (Nachtrag)	Fort-geschriebe-ner Ansatz 2018	Üpl/apl	Inanspruch-nahme Deckung-kreise	veränderter Ansatz	Ist-Ergebnis	Vergleich veränderter Ansatz/Ist (Sp. 9 ./Sp. 8)	Übertragung nach
	2017	2018	2017						2018		2019
	EUR	EUR	EUR	EUR	EUR	EUR	EUR	EUR	EUR	EUR	EUR
	1	2	3	4	5	6	7	8	9	10	11
27 + Erträge aus internen Leistungsbeziehungen	0,00	0,00	0,00	0,00	0,00	0,00	0,00	0,00	0,00	0,00	0,00
28 - Aufwendungen aus internen Leistungsbeziehungen	103.252,57	106.087,00	0,00	0,00	106.087,00	0,00	0,00	106.087,00	144.521,86	38.434,86	0,00
29 = <b>Teilergebnis</b> (= Zeilen 26, 27, 28)	<b>-373.286,85</b>	<b>-350.648,00</b>	<b>0,00</b>	<b>0,00</b>	<b>-350.648,00</b>	<b>-911,00</b>	<b>3.880,00</b>	<b>-347.679,00</b>	<b>-520.842,47</b>	<b>-173.163,47</b>	<b>0,00</b>



**Teilfinanzrechnung  
A. Zahlungsnachweis**

	Einzahlungs- und Auszahlungsarten	Ergebnis	Ansatz	Übertragung aus	unterjährige Veränderung (Nachtrag)	Fort-geschriebe-ner Ansatz 2018	Üpl/apl	Inanspruch-nahme Deckung-kreise	veränderter Ansatz	Ist-Ergebnis	Vergleich veränderter Ansatz/Ist (Sp. 9 ./Sp. 8)	Übertragung nach
		2017	2018	2017						2018		2019
		EUR	EUR	EUR	EUR	EUR	EUR	EUR	EUR	EUR	EUR	EUR
		1	2	3	4	5	6	7	8	9	10	11
1	Steuern und ähnliche Abgaben	0,00	150.000,00	0,00	0,00	150.000,00	0,00	0,00	150.000,00	0,00	-150.000,00	0,00
2	Zuwendungen und allgemeine Umlagen	1.550,00	20.700,00	0,00	0,00	20.700,00	0,00	450,00	21.150,00	1.725,00	-19.425,00	0,00
3	Sonstige Transfereinzahlungen	0,00	0,00	0,00	0,00	0,00	0,00	0,00	0,00	0,00	0,00	0,00
4	Öffentlich-rechtliche Leistungsentgelte	12.063,37	13.250,00	0,00	0,00	13.250,00	0,00	0,00	13.250,00	12.351,14	-898,86	0,00
5	Privatrechtliche Leistungsentgelte	1.255,25	1.400,00	0,00	0,00	1.400,00	0,00	0,00	1.400,00	579,07	-820,93	0,00
6	Kostenerstattungen, Kostenumlagen	0,00	0,00	0,00	0,00	0,00	0,00	0,00	0,00	0,00	0,00	0,00
7	Sonstige Einzahlungen	20,00	2,00	0,00	0,00	2,00	0,00	0,00	2,00	7.365,12	7.363,12	0,00
8	Zinsen und sonstige Finanzeinzahlungen	0,00	0,00	0,00	0,00	0,00	0,00	0,00	0,00	0,00	0,00	0,00
9	<b>Einzahlungen aus laufender Verwaltungstätigkeit</b>	<b>14.888,62</b>	<b>185.352,00</b>	<b>0,00</b>	<b>0,00</b>	<b>185.352,00</b>	<b>0,00</b>	<b>450,00</b>	<b>185.802,00</b>	<b>22.020,33</b>	<b>-163.781,67</b>	<b>0,00</b>
10	Personalauszahlungen	144.880,43	234.651,00	0,00	0,00	234.651,00	0,00	0,00	234.651,00	204.765,98	-29.885,02	0,00
11	Versorgungsauszahlungen	26.068,55	24.666,00	0,00	0,00	24.666,00	0,00	0,00	24.666,00	29.294,40	4.628,40	0,00
12	Auszahlungen für Sach- und Dienstleistungen	38.564,28	89.639,00	1.504,27	0,00	91.143,27	1.399,11	-3.430,00	89.112,38	41.220,45	-47.891,93	2.059,21
13	Zinsen und sonstige Finanzauszahlungen	0,00	0,00	0,00	0,00	0,00	0,00	0,00	0,00	0,00	0,00	0,00
14	Transferauszahlungen	0,00	1.960,00	0,00	0,00	1.960,00	-488,11	0,00	1.471,89	0,00	-1.471,89	0,00
15	Sonstige Auszahlungen	32.499,33	40.090,00	126,44	0,00	40.216,44	0,00	0,00	40.216,44	41.326,95	1.110,51	0,00
16	<b>Auszahlungen aus laufender Verwaltungstätigkeit</b>	<b>242.012,59</b>	<b>391.006,00</b>	<b>1.630,71</b>	<b>0,00</b>	<b>392.636,71</b>	<b>911,00</b>	<b>-3.430,00</b>	<b>390.117,71</b>	<b>316.607,78</b>	<b>-73.509,93</b>	<b>2.059,21</b>
17	<b>Saldo aus laufender Verwaltungstätigkeit</b>	<b>-227.123,97</b>	<b>-205.654,00</b>	<b>-1.630,71</b>	<b>0,00</b>	<b>-207.284,71</b>	<b>-911,00</b>	<b>3.880,00</b>	<b>-204.315,71</b>	<b>-294.587,45</b>	<b>-90.271,74</b>	<b>-2.059,21</b>
<b>Investitionstätigkeit</b>												
<b>Einzahlungen</b>												
18	aus Zuwendungen für Investitionsmaßnahmen	76.480,00	75.000,00	0,00	0,00	75.000,00	0,00	0,00	75.000,00	985.640,00	910.640,00	0,00
19	aus der Veräußerung von Sachanlagen	0,00	0,00	0,00	0,00	0,00	0,00	0,00	0,00	0,00	0,00	0,00
20	aus der Veräußerung von Finanzanlagen	0,00	0,00	0,00	0,00	0,00	0,00	0,00	0,00	0,00	0,00	0,00
21	aus Beiträgen und ähnlichen Entgelten	0,00	0,00	0,00	0,00	0,00	0,00	0,00	0,00	0,00	0,00	0,00
22	Sonstige Investitionseinzahlungen	0,00	0,00	0,00	0,00	0,00	0,00	0,00	0,00	0,00	0,00	0,00
23	<b>Summe:</b> (invest. Einzahlungen)	<b>76.480,00</b>	<b>75.000,00</b>	<b>0,00</b>	<b>0,00</b>	<b>75.000,00</b>	<b>0,00</b>	<b>0,00</b>	<b>75.000,00</b>	<b>985.640,00</b>	<b>910.640,00</b>	<b>0,00</b>
<b>Auszahlungen</b>												
24	für den Erwerb von Grundstücken und Gebäuden	0,00	0,00	0,00	0,00	0,00	0,00	0,00	0,00	0,00	0,00	0,00
25	für Baumaßnahmen	154.836,90	100.000,00	1.379.763,10	0,00	1.479.763,10	0,00	0,00	1.479.763,10	902.219,23	-577.543,87	470.350,61
26	für den Erwerb von beweglichem Anlagevermögen	0,00	0,00	0,00	0,00	0,00	0,00	0,00	0,00	0,00	0,00	0,00



ProdGr/Stadt  
Prod/ProdBer

V  
V15

Bad Münstereifel  
Wirtschaft und Tourismus

**Teilfinanzrechnung  
A. Zahlungsnachweis**

	Einzahlungs- und Auszahlungsarten	Ergebnis	Ansatz	Übertragung aus	unterjährige Veränderung (Nachtrag)	Fort- geschriebe- nerAnsatz 2018	Üpl/apl	Inanspruch- nahme Deckung- kreise	veränderter Ansatz	Ist- Ergebnis	Vergleich veränderter Ansatz/Ist (Sp. 9 ./Sp. 8)	Übertragung nach
		2017	2018	2017						2018		2019
		EUR	EUR	EUR	EUR	EUR	EUR	EUR	EUR	EUR	EUR	EUR
		1	2	3	4	5	6	7	8	9	10	11
27	für den Erwerb von Finanzanlagen	0,00	50,00	0,00	0,00	50,00	0,00	0,00	50,00	50,00	0,00	0,00
28	von aktivierbaren Zuwendungen	0,00	0,00	0,00	0,00	0,00	0,00	0,00	0,00	0,00	0,00	0,00
29	Sonstige Investitionsauszahlungen	0,00	0,00	0,00	0,00	0,00	0,00	0,00	0,00	0,00	0,00	0,00
30	<b>Summe:</b> (invest. Auszahlungen)	<b>154.836,90</b>	<b>100.050,00</b>	<b>1.379.763,10</b>	<b>0,00</b>	<b>1.479.813,10</b>	<b>0,00</b>	<b>0,00</b>	<b>1.479.813,10</b>	<b>902.269,23</b>	<b>-577.543,87</b>	<b>470.350,61</b>
31	<b>Saldo:</b> <b>der Investitionstätigkeit</b> (Einzahlungen ./ Auszahlungen)	<b>-78.356,90</b>	<b>-25.050,00</b>	<b>-1.379.763,10</b>	<b>0,00</b>	<b>-1.404.813,10</b>	<b>0,00</b>	<b>0,00</b>	<b>-1.404.813,10</b>	<b>83.370,77</b>	<b>1.488.183,87</b>	<b>-470.350,61</b>

ProdGr/Stadt V  
 Prod/ProdBer V15  
 Tprod/ProdGru V15571  
 KSt/Prod V155711

Bad Münstereifel  
 Wirtschaft und Tourismus  
 Wirtschaftsförderung  
 Wirtschaftsförderung



### Teilergebnisrechnung

Ertrags- und Aufwandsarten		Ergebnis	Ansatz	Übertragung aus	unterjährige Veränderung (Nachtrag)	Fortgeschriebener Ansatz 2018	Üpl/apl	Inanspruchnahme Deckungskreise	veränderter Ansatz	Ist-Ergebnis	Vergleich veränderter Ansatz/Ist (Sp. 9 ./Sp. 8)	Übertragung nach	
		2017	2018	2017						2018		2019	
		EUR	EUR	EUR	EUR	EUR	EUR	EUR	EUR	EUR	EUR	EUR	EUR
		1	2	3	4	5	6	7	8	9	10	11	
1	Steuern und ähnliche Abgaben	0,00	0,00	0,00	0,00	0,00	0,00	0,00	0,00	0,00	0,00	0,00	
2	+ Zuwendungen und allgemeine Umlagen	0,00	19.500,00	0,00	0,00	19.500,00	0,00	0,00	19.500,00	16.045,72	-3.454,28	0,00	
3	+ Sonstige Transfererträge	0,00	0,00	0,00	0,00	0,00	0,00	0,00	0,00	0,00	0,00	0,00	
4	+ Öffentlich-rechtliche Leistungsentgelte	0,00	0,00	0,00	0,00	0,00	0,00	0,00	0,00	0,00	0,00	0,00	
5	+ Privatrechtliche Leistungsentgelte	0,00	0,00	0,00	0,00	0,00	0,00	0,00	0,00	0,00	0,00	0,00	
6	+ Kostenerstattungen und Kostenumlagen	0,00	0,00	0,00	0,00	0,00	0,00	0,00	0,00	0,00	0,00	0,00	
7	+ Sonstige ordentliche Erträge	2.067,79	0,00	0,00	0,00	0,00	0,00	0,00	0,00	0,00	0,00	0,00	
8	+ Aktivierte Eigenleistungen	0,00	0,00	0,00	0,00	0,00	0,00	0,00	0,00	0,00	0,00	0,00	
9	+/- Bestandsveränderungen	0,00	0,00	0,00	0,00	0,00	0,00	0,00	0,00	0,00	0,00	0,00	
10	<b>= Ordentliche Erträge</b>	<b>2.067,79</b>	<b>19.500,00</b>	<b>0,00</b>	<b>0,00</b>	<b>19.500,00</b>	<b>0,00</b>	<b>0,00</b>	<b>19.500,00</b>	<b>16.045,72</b>	<b>-3.454,28</b>	<b>0,00</b>	
11	- Personalaufwendungen	23.332,95	74.290,00	0,00	0,00	74.290,00	0,00	0,00	74.290,00	53.429,15	-20.860,85	0,00	
12	- Versorgungsaufwendungen	8.374,82	3.492,00	0,00	0,00	3.492,00	0,00	0,00	3.492,00	13.021,82	9.529,82	0,00	
13	- Aufwendungen für Sach- und Dienstleistungen	2.100,00	42.100,00	0,00	0,00	42.100,00	0,00	0,00	42.100,00	7.577,50	-34.522,50	0,00	
14	- Bilanzielle Abschreibungen	0,00	0,00	0,00	0,00	0,00	0,00	0,00	0,00	0,00	0,00	0,00	
15	- Transferaufwendungen	0,00	0,00	0,00	0,00	0,00	0,00	0,00	0,00	0,00	0,00	0,00	
16	- Sonstige ordentliche Aufwendungen	92,72	528,00	0,00	0,00	528,00	0,00	0,00	528,00	17.923,20	17.395,20	0,00	
17	<b>= Ordentliche Aufwendungen</b>	<b>33.900,49</b>	<b>120.410,00</b>	<b>0,00</b>	<b>0,00</b>	<b>120.410,00</b>	<b>0,00</b>	<b>0,00</b>	<b>120.410,00</b>	<b>91.951,67</b>	<b>-28.458,33</b>	<b>0,00</b>	
18	<b>= Ordentliches Ergebnis (= Zeilen 10 und 17)</b>	<b>-31.832,70</b>	<b>-100.910,00</b>	<b>0,00</b>	<b>0,00</b>	<b>-100.910,00</b>	<b>0,00</b>	<b>0,00</b>	<b>-100.910,00</b>	<b>-75.905,95</b>	<b>25.004,05</b>	<b>0,00</b>	
19	+ Finanzerträge	0,00	0,00	0,00	0,00	0,00	0,00	0,00	0,00	0,00	0,00	0,00	
20	- Zinsen und sonstige Finanzaufwendungen	0,00	0,00	0,00	0,00	0,00	0,00	0,00	0,00	0,00	0,00	0,00	
21	<b>= Finanzergebnis (= Zeilen 19 und 20)</b>	<b>0,00</b>	<b>0,00</b>	<b>0,00</b>	<b>0,00</b>	<b>0,00</b>	<b>0,00</b>	<b>0,00</b>	<b>0,00</b>	<b>0,00</b>	<b>0,00</b>	<b>0,00</b>	
22	<b>= Ergebnis der laufenden Verwaltungstätigkeit (= Zeilen 18 und 21)</b>	<b>-31.832,70</b>	<b>-100.910,00</b>	<b>0,00</b>	<b>0,00</b>	<b>-100.910,00</b>	<b>0,00</b>	<b>0,00</b>	<b>-100.910,00</b>	<b>-75.905,95</b>	<b>25.004,05</b>	<b>0,00</b>	
23	+ Außerordentliche Erträge	0,00	0,00	0,00	0,00	0,00	0,00	0,00	0,00	0,00	0,00	0,00	
24	- Außerordentliche Aufwendungen	0,00	0,00	0,00	0,00	0,00	0,00	0,00	0,00	0,00	0,00	0,00	
25	<b>= Außerordentliches Ergebnis (= Zeilen 23 und 24)</b>	<b>0,00</b>	<b>0,00</b>	<b>0,00</b>	<b>0,00</b>	<b>0,00</b>	<b>0,00</b>	<b>0,00</b>	<b>0,00</b>	<b>0,00</b>	<b>0,00</b>	<b>0,00</b>	
26	<b>= Ergebnis -vor Berücksichtigung der internen Leistungsbeziehungen- (= Zeilen 22 und 25)</b>	<b>-31.832,70</b>	<b>-100.910,00</b>	<b>0,00</b>	<b>0,00</b>	<b>-100.910,00</b>	<b>0,00</b>	<b>0,00</b>	<b>-100.910,00</b>	<b>-75.905,95</b>	<b>25.004,05</b>	<b>0,00</b>	



ProdGr/Stadt  
 Prod/ProdBer  
 Tprod/ProdGru  
 KSt/Prod

V  
 V15  
 V15571  
 V155711

Bad Münstereifel  
 Wirtschaft und Tourismus  
 Wirtschaftsförderung  
 Wirtschaftsförderung

### Teilergebnisrechnung

Ertrags- und Aufwandsarten	Ergebnis	Ansatz	Übertragung aus	unterjährige Veränderung (Nachtrag)	Fort-geschriebe-ner Ansatz 2018	Üpl/apl	Inanspruch-nahme Deckung-kreise	veränderter Ansatz	Ist-Ergebnis	Vergleich veränderter Ansatz/Ist (Sp. 9 ./Sp. 8)	Übertragung nach
	2017	2018	2017						2018		2019
	EUR	EUR	EUR	EUR	EUR	EUR	EUR	EUR	EUR	EUR	EUR
	1	2	3	4	5	6	7	8	9	10	11
27 + Erträge aus internen Leistungsbeziehungen	0,00	0,00	0,00	0,00	0,00	0,00	0,00	0,00	0,00	0,00	0,00
28 - Aufwendungen aus internen Leistungsbeziehungen	27.785,56	27.685,00	0,00	0,00	27.685,00	0,00	0,00	27.685,00	39.771,18	12.086,18	0,00
29 = <b>Teilergebnis</b> (= Zeilen 26, 27, 28)	<b>-59.618,26</b>	<b>-128.595,00</b>	<b>0,00</b>	<b>0,00</b>	<b>-128.595,00</b>	<b>0,00</b>	<b>0,00</b>	<b>-128.595,00</b>	<b>-115.677,13</b>	<b>12.917,87</b>	<b>0,00</b>

ProdGr/Stadt V  
 Prod/ProdBer V15  
 Tprod/ProdGru V15571  
 KSt/Prod V155711

Bad Münstereifel  
 Wirtschaft und Tourismus  
 Wirtschaftsförderung  
 Wirtschaftsförderung



### Teilfinanzrechnung A. Zahlungsnachweis

	Einzahlungs- und Auszahlungsarten	Ergebnis	Ansatz	Übertragung aus	unterjährige Veränderung (Nachtrag)	Fort-geschriebe-ner Ansatz 2018	Üpl/apl	Inanspruch-nahme Deckung-kreise	veränderter Ansatz	Ist-Ergebnis	Vergleich veränderter Ansatz/Ist (Sp. 9 ./Sp. 8)	Übertragung nach	
		2017	2018	2017		2018			2018			2019	
		EUR	EUR	EUR	EUR	EUR	EUR	EUR	EUR	EUR	EUR	EUR	EUR
		1	2	3	4	5	6	7	8	9	10	11	
1	Steuern und ähnliche Abgaben	0,00	0,00	0,00	0,00	0,00	0,00	0,00	0,00	0,00	0,00	0,00	
2	Zuwendungen und allgemeine Umlagen	0,00	19.500,00	0,00	0,00	19.500,00	0,00	0,00	19.500,00	0,00	-19.500,00	0,00	
3	Sonstige Transfereinzahlungen	0,00	0,00	0,00	0,00	0,00	0,00	0,00	0,00	0,00	0,00	0,00	
4	Öffentlich-rechtliche Leistungsentgelte	0,00	0,00	0,00	0,00	0,00	0,00	0,00	0,00	0,00	0,00	0,00	
5	Privatrechtliche Leistungsentgelte	0,00	0,00	0,00	0,00	0,00	0,00	0,00	0,00	0,00	0,00	0,00	
6	Kostenerstattungen, Kostenumlagen	0,00	0,00	0,00	0,00	0,00	0,00	0,00	0,00	0,00	0,00	0,00	
7	Sonstige Einzahlungen	0,00	0,00	0,00	0,00	0,00	0,00	0,00	0,00	0,00	0,00	0,00	
8	Zinsen und sonstige Finanzeinzahlungen	0,00	0,00	0,00	0,00	0,00	0,00	0,00	0,00	0,00	0,00	0,00	
9	<b>Einzahlungen aus laufender Verwaltungstätigkeit</b>	<b>0,00</b>	<b>19.500,00</b>	<b>0,00</b>	<b>0,00</b>	<b>19.500,00</b>	<b>0,00</b>	<b>0,00</b>	<b>19.500,00</b>	<b>0,00</b>	<b>-19.500,00</b>	<b>0,00</b>	
10	Personalauszahlungen	22.544,85	70.969,00	0,00	0,00	70.969,00	0,00	0,00	70.969,00	55.196,93	-15.772,07	0,00	
11	Versorgungsauszahlungen	5.193,64	4.762,00	0,00	0,00	4.762,00	0,00	0,00	4.762,00	5.962,83	1.200,83	0,00	
12	Auszahlungen für Sach- und Dienstleistungen	2.100,00	42.100,00	0,00	0,00	42.100,00	0,00	0,00	42.100,00	7.577,50	-34.522,50	0,00	
13	Zinsen und sonstige Finanzauszahlungen	0,00	0,00	0,00	0,00	0,00	0,00	0,00	0,00	0,00	0,00	0,00	
14	Transferauszahlungen	0,00	0,00	0,00	0,00	0,00	0,00	0,00	0,00	0,00	0,00	0,00	
15	Sonstige Auszahlungen	0,00	528,00	0,00	0,00	528,00	0,00	0,00	528,00	30,00	-498,00	0,00	
16	<b>Auszahlungen aus laufender Verwaltungstätigkeit</b>	<b>29.838,49</b>	<b>118.359,00</b>	<b>0,00</b>	<b>0,00</b>	<b>118.359,00</b>	<b>0,00</b>	<b>0,00</b>	<b>118.359,00</b>	<b>68.767,26</b>	<b>-49.591,74</b>	<b>0,00</b>	
17	<b>Saldo aus laufender Verwaltungstätigkeit</b>	<b>-29.838,49</b>	<b>-98.859,00</b>	<b>0,00</b>	<b>0,00</b>	<b>-98.859,00</b>	<b>0,00</b>	<b>0,00</b>	<b>-98.859,00</b>	<b>-68.767,26</b>	<b>30.091,74</b>	<b>0,00</b>	
<b>Investitionstätigkeit</b>													
<b>Einzahlungen</b>													
18	aus Zuwendungen für Investitionsmaßnahmen	14.040,00	75.000,00	0,00	0,00	75.000,00	0,00	0,00	75.000,00	0,00	-75.000,00	0,00	
19	aus der Veräußerung von Sachanlagen	0,00	0,00	0,00	0,00	0,00	0,00	0,00	0,00	0,00	0,00	0,00	
20	aus der Veräußerung von Finanzanlagen	0,00	0,00	0,00	0,00	0,00	0,00	0,00	0,00	0,00	0,00	0,00	
21	aus Beiträgen und ähnlichen Entgelten	0,00	0,00	0,00	0,00	0,00	0,00	0,00	0,00	0,00	0,00	0,00	
22	Sonstige Investitionseinzahlungen	0,00	0,00	0,00	0,00	0,00	0,00	0,00	0,00	0,00	0,00	0,00	
23	<b>Summe:</b> (invest. Einzahlungen)	<b>14.040,00</b>	<b>75.000,00</b>	<b>0,00</b>	<b>0,00</b>	<b>75.000,00</b>	<b>0,00</b>	<b>0,00</b>	<b>75.000,00</b>	<b>0,00</b>	<b>-75.000,00</b>	<b>0,00</b>	
<b>Auszahlungen</b>													
24	für den Erwerb von Grundstücken und Gebäuden	0,00	0,00	0,00	0,00	0,00	0,00	0,00	0,00	0,00	0,00	0,00	
25	für Baumaßnahmen	15.600,00	100.000,00	0,00	0,00	100.000,00	0,00	0,00	100.000,00	0,00	-100.000,00	0,00	
26	für den Erwerb von beweglichem Anlagevermögen	0,00	0,00	0,00	0,00	0,00	0,00	0,00	0,00	0,00	0,00	0,00	



ProdGr/Stadt  
 Prod/ProdBer  
 Tprod/ProdGru  
 KSt/Prod

V  
 V15  
 V15571  
 V155711

Bad Münstereifel  
 Wirtschaft und Tourismus  
 Wirtschaftsförderung  
 Wirtschaftsförderung

### Teilfinanzrechnung A. Zahlungsnachweis

	Einzahlungs- und Auszahlungsarten	Ergebnis	Ansatz	Übertragung aus	unterjährige Veränderung (Nachtrag)	Fort- geschriebe- nerAnsatz 2018	Üpl/apl	Inanspruch- nahme Deckung- kreise	veränderter Ansatz	Ist- Ergebnis	Vergleich veränderter Ansatz/Ist (Sp. 9 ./Sp. 8)	Übertragung nach
		2017	2018	2017						2018		2019
		EUR	EUR	EUR	EUR	EUR	EUR	EUR	EUR	EUR	EUR	EUR
		1	2	3	4	5	6	7	8	9	10	11
27	für den Erwerb von Finanzanlagen	0,00	50,00	0,00	0,00	50,00	0,00	0,00	50,00	50,00	0,00	0,00
28	von aktivierbaren Zuwendungen	0,00	0,00	0,00	0,00	0,00	0,00	0,00	0,00	0,00	0,00	0,00
29	Sonstige Investitionsauszahlungen	0,00	0,00	0,00	0,00	0,00	0,00	0,00	0,00	0,00	0,00	0,00
30	<b>Summe:</b> (invest. Auszahlungen)	<b>15.600,00</b>	<b>100.050,00</b>	<b>0,00</b>	<b>0,00</b>	<b>100.050,00</b>	<b>0,00</b>	<b>0,00</b>	<b>100.050,00</b>	<b>50,00</b>	<b>-100.000,00</b>	<b>0,00</b>
31	<b>Saldo:</b> <b>der Investitionstätigkeit</b> (Einzahlungen ./ Auszahlungen)	<b>-1.560,00</b>	<b>-25.050,00</b>	<b>0,00</b>	<b>0,00</b>	<b>-25.050,00</b>	<b>0,00</b>	<b>0,00</b>	<b>-25.050,00</b>	<b>-50,00</b>	<b>25.000,00</b>	<b>0,00</b>

ProdGr/Stadt V  
 Prod/ProdBer V15  
 Tprod/ProdGru V15571  
 KSt/Prod V155711

Bad Münstereifel  
 Wirtschaft und Tourismus  
 Wirtschaftsförderung  
 Wirtschaftsförderung



<b>Teilfinanzrechnung</b>											
<b>B. Nachweis einzelner Investitionsmaßnahmen</b>											
<b>Investitionsmaßnahmen</b>	<b>Ergebnis</b>	<b>Ansatz</b>	<b>Übertragung</b>	<b>unterjährig</b>	<b>Fort-</b>	<b>Üpl/apl</b>	<b>Inanspruch-</b>	<b>veränderter</b>	<b>Ist-</b>	<b>Vergleich</b>	<b>Übertragung</b>
	<b>2017</b>	<b>2018</b>	<b>aus</b>	<b>e</b>	<b>geschriebe</b>	<b>-</b>	<b>-</b>	<b>Ansatz</b>	<b>Ergebnis</b>	<b>veränderter</b>	<b>nach</b>
	<b>EUR</b>	<b>EUR</b>	<b>2017</b>	<b>Veränderung</b>	<b>-</b>	<b>Deckungs-</b>	<b>EUR</b>	<b>EUR</b>	<b>2018</b>	<b>(Sp. 9 ./.</b>	<b>2019</b>
	<b>1</b>	<b>2</b>	<b>EUR</b>	<b>(Nachtrag)</b>	<b>ner Ansatz</b>	<b>kreise</b>	<b>EUR</b>	<b>EUR</b>	<b>EUR</b>	<b>Sp. 8)</b>	<b>EUR</b>
				<b>EUR</b>	<b>2018</b>	<b>EUR</b>				<b>EUR</b>	
	<b>3</b>	<b>4</b>		<b>5</b>						<b>10</b>	<b>11</b>
<b>Investitionsmaßnahmen oberhalb der festgesetzten Wertgrenzen</b>											
<b>Maßnahme: I5711001 DSL-Ausbau</b>											
+ Einzahlungen aus Zuwendungen für Investitionsmaßnahmen	14.040,00	75.000,00	0,00	0,00	75.000,00	0,00	0,00	75.000,00	0,00	-75.000,00	0,00
+ Einzahlungen aus der Veräußerung von Sachanlagen	0,00	0,00	0,00	0,00	0,00	0,00	0,00	0,00	0,00	0,00	0,00
+ Einzahlungen aus der Veräußerung von Finanzanlagen	0,00	0,00	0,00	0,00	0,00	0,00	0,00	0,00	0,00	0,00	0,00
+ Einzahlungen aus Beiträgen u.ä. Entgelten	0,00	0,00	0,00	0,00	0,00	0,00	0,00	0,00	0,00	0,00	0,00
+ Sonstige Investitionseinzahlungen	0,00	0,00	0,00	0,00	0,00	0,00	0,00	0,00	0,00	0,00	0,00
<b>Summe der investiven Einzahlungen</b>	<b>14.040,00</b>	<b>75.000,00</b>	<b>0,00</b>	<b>0,00</b>	<b>75.000,00</b>	<b>0,00</b>	<b>0,00</b>	<b>75.000,00</b>	<b>0,00</b>	<b>-75.000,00</b>	<b>0,00</b>
- Auszahlungen für den Erwerb von Grundstücken und Gebäuden	0,00	0,00	0,00	0,00	0,00	0,00	0,00	0,00	0,00	0,00	0,00
- Auszahlungen für Baumaßnahmen	15.600,00	100.000,00	0,00	0,00	100.000,00	0,00	0,00	100.000,00	0,00	-100.000,00	0,00
- Auszahlungen für den Erwerb von beweglichem Anlagevermögen	0,00	0,00	0,00	0,00	0,00	0,00	0,00	0,00	0,00	0,00	0,00
- Auszahlungen für den Erwerb von Finanzanlagen	0,00	0,00	0,00	0,00	0,00	0,00	0,00	0,00	0,00	0,00	0,00
- Auszahlungen von aktivierbaren Zuwendungen	0,00	0,00	0,00	0,00	0,00	0,00	0,00	0,00	0,00	0,00	0,00
- Sonstige Investitionsauszahlungen	0,00	0,00	0,00	0,00	0,00	0,00	0,00	0,00	0,00	0,00	0,00
<b>Summe der investiven Auszahlungen</b>	<b>15.600,00</b>	<b>100.000,00</b>	<b>0,00</b>	<b>0,00</b>	<b>100.000,00</b>	<b>0,00</b>	<b>0,00</b>	<b>100.000,00</b>	<b>0,00</b>	<b>-100.000,00</b>	<b>0,00</b>
<b>Saldo: (Einzahlungen ./ Auszahlungen)</b>	<b>-1.560,00</b>	<b>-25.000,00</b>	<b>0,00</b>	<b>0,00</b>	<b>-25.000,00</b>	<b>0,00</b>	<b>0,00</b>	<b>-25.000,00</b>	<b>0,00</b>	<b>25.000,00</b>	<b>0,00</b>



ProdGr/Stadt  
 Prod/ProdBer  
 Tprod/ProdGru  
 KSt/Prod

V  
 V15  
 V15571  
 V155711

Bad Münstereifel  
 Wirtschaft und Tourismus  
 Wirtschaftsförderung  
 Wirtschaftsförderung

**Teilfinanzrechnung**  
**B. Nachweis einzelner Investitionsmaßnahmen**

Investitionsmaßnahmen	Ergebnis	Ansatz	Übertragung aus	unterjährige Veränderung (Nachtrag)	Fort-geschriebener Ansatz 2018	Üpl/apl	Inanspruch-nahme Deckung-kreise	veränderter Ansatz	Ist-Ergebnis	Vergleich veränderter Ansatz/Ist (Sp. 9 ./ Sp. 8)	Übertragung nach
	2017	2018	2017						2018		2019
	EUR	EUR	EUR	EUR	EUR	EUR	EUR	EUR	EUR	EUR	EUR
	1	2	3	4	5	6	7	8	9	10	11
<b>Investitionsmaßnahmen unterhalb der festgesetzten Wertgrenzen</b>											
Summe der investiven Einzahlungen	0,00	0,00	0,00	0,00	0,00	0,00	0,00	0,00	0,00	0,00	0,00
Summe der investiven Auszahlungen	0,00	50,00	0,00	0,00	50,00	0,00	0,00	50,00	50,00	0,00	0,00
<b>Saldo:</b> (Einzahlungen ./ Auszahlungen)	<b>0,00</b>	<b>-50,00</b>	<b>0,00</b>	<b>0,00</b>	<b>-50,00</b>	<b>0,00</b>	<b>0,00</b>	<b>-50,00</b>	<b>-50,00</b>	<b>0,00</b>	<b>0,00</b>

ProdGr/Stadt V  
 Prod/ProdBer V15  
 Tprod/ProdGru V15573  
 KSt/Prod V155731

Bad Münstereifel  
 Wirtschaft und Tourismus  
 Allgemeine Einrichtungen und Unternehmen  
 Dorfgemeinschaftshäuser



### Teilergebnisrechnung

Ertrags- und Aufwandsarten		Ergebnis	Ansatz	Übertragung	unterjährige	Fort-	Üpl/apl	Inanspruch-	veränderter	Ist-	Vergleich	Übertragung
		2017	2018	aus	Veränderung	geschrie-		nahme	Ansatz	Ergebnis	veränderter	nach
		EUR	EUR	2017	(Nachtrag)	nerAnsatz		Deckung-		2018	Ansatz/Ist	2019
		1	2	3	4	2018	EUR	kreise	EUR	EUR	(Sp. 9 ./Sp. 8)	EUR
1	Steuern und ähnliche Abgaben	0,00	0,00	0,00	0,00	0,00	0,00	0,00	0,00	0,00	0,00	0,00
2	+ Zuwendungen und allgemeine Umlagen	0,00	0,00	0,00	0,00	0,00	0,00	0,00	0,00	0,00	0,00	0,00
3	+ Sonstige Transfererträge	0,00	0,00	0,00	0,00	0,00	0,00	0,00	0,00	0,00	0,00	0,00
4	+ Öffentlich-rechtliche Leistungsentgelte	0,00	0,00	0,00	0,00	0,00	0,00	0,00	0,00	0,00	0,00	0,00
5	+ Privatrechtliche Leistungsentgelte	1.255,25	0,00	0,00	0,00	0,00	0,00	0,00	0,00	579,07	579,07	0,00
6	+ Kostenerstattungen und Kostenumlagen	0,00	0,00	0,00	0,00	0,00	0,00	0,00	0,00	0,00	0,00	0,00
7	+ Sonstige ordentliche Erträge	91,10	0,00	0,00	0,00	0,00	0,00	0,00	0,00	0,00	0,00	0,00
8	+ Aktivierte Eigenleistungen	0,00	0,00	0,00	0,00	0,00	0,00	0,00	0,00	0,00	0,00	0,00
9	+/- Bestandsveränderungen	0,00	0,00	0,00	0,00	0,00	0,00	0,00	0,00	0,00	0,00	0,00
10	<b>= Ordentliche Erträge</b>	<b>1.346,35</b>	<b>0,00</b>	<b>0,00</b>	<b>0,00</b>	<b>0,00</b>	<b>0,00</b>	<b>0,00</b>	<b>0,00</b>	<b>579,07</b>	<b>579,07</b>	<b>0,00</b>
11	- Personalaufwendungen	3.806,40	3.861,00	0,00	0,00	3.861,00	0,00	0,00	3.861,00	0,00	-3.861,00	0,00
12	- Versorgungsaufwendungen	368,97	172,00	0,00	0,00	172,00	0,00	0,00	172,00	0,00	-172,00	0,00
13	- Aufwendungen für Sach- und Dienstleistungen	2.614,84	8.421,00	0,00	0,00	8.421,00	488,11	-280,00	8.629,11	8.578,24	-50,87	0,00
14	- Bilanzielle Abschreibungen	19.778,00	19.780,00	0,00	0,00	19.780,00	0,00	0,00	19.780,00	19.778,00	-2,00	0,00
15	- Transferaufwendungen	0,00	1.960,00	0,00	0,00	1.960,00	-488,11	0,00	1.471,89	0,00	-1.471,89	0,00
16	- Sonstige ordentliche Aufwendungen	39,56	24,00	0,00	0,00	24,00	0,00	0,00	24,00	0,00	-24,00	0,00
17	<b>= Ordentliche Aufwendungen</b>	<b>26.607,77</b>	<b>34.218,00</b>	<b>0,00</b>	<b>0,00</b>	<b>34.218,00</b>	<b>0,00</b>	<b>-280,00</b>	<b>33.938,00</b>	<b>28.356,24</b>	<b>-5.581,76</b>	<b>0,00</b>
18	<b>= Ordentliches Ergebnis</b> (= Zeilen 10 und 17)	<b>-25.261,42</b>	<b>-34.218,00</b>	<b>0,00</b>	<b>0,00</b>	<b>-34.218,00</b>	<b>0,00</b>	<b>280,00</b>	<b>-33.938,00</b>	<b>-27.777,17</b>	<b>6.160,83</b>	<b>0,00</b>
19	+ Finanzerträge	0,00	0,00	0,00	0,00	0,00	0,00	0,00	0,00	0,00	0,00	0,00
20	- Zinsen und sonstige Finanzaufwendungen	0,00	0,00	0,00	0,00	0,00	0,00	0,00	0,00	0,00	0,00	0,00
21	<b>= Finanzergebnis</b> (= Zeilen 19 und 20)	<b>0,00</b>	<b>0,00</b>	<b>0,00</b>	<b>0,00</b>	<b>0,00</b>	<b>0,00</b>	<b>0,00</b>	<b>0,00</b>	<b>0,00</b>	<b>0,00</b>	<b>0,00</b>
22	<b>= Ergebnis der laufenden Verwaltungstätigkeit</b> (= Zeilen 18 und 21)	<b>-25.261,42</b>	<b>-34.218,00</b>	<b>0,00</b>	<b>0,00</b>	<b>-34.218,00</b>	<b>0,00</b>	<b>280,00</b>	<b>-33.938,00</b>	<b>-27.777,17</b>	<b>6.160,83</b>	<b>0,00</b>
23	+ Außerordentliche Erträge	0,00	0,00	0,00	0,00	0,00	0,00	0,00	0,00	0,00	0,00	0,00
24	- Außerordentliche Aufwendungen	0,00	0,00	0,00	0,00	0,00	0,00	0,00	0,00	0,00	0,00	0,00
25	<b>= Außerordentliches Ergebnis</b> (= Zeilen 23 und 24)	<b>0,00</b>	<b>0,00</b>	<b>0,00</b>	<b>0,00</b>	<b>0,00</b>	<b>0,00</b>	<b>0,00</b>	<b>0,00</b>	<b>0,00</b>	<b>0,00</b>	<b>0,00</b>
26	<b>= Ergebnis -vor Berücksichtigung der internen Leistungsbeziehungen-</b> (= Zeilen 22 und 25)	<b>-25.261,42</b>	<b>-34.218,00</b>	<b>0,00</b>	<b>0,00</b>	<b>-34.218,00</b>	<b>0,00</b>	<b>280,00</b>	<b>-33.938,00</b>	<b>-27.777,17</b>	<b>6.160,83</b>	<b>0,00</b>



ProdGr/Stadt  
 Prod/ProdBer  
 Tprod/ProdGru  
 KSt/Prod

V  
 V15  
 V15573  
 V155731

Bad Münstereifel  
 Wirtschaft und Tourismus  
 Allgemeine Einrichtungen und Unternehmen  
 Dorfgemeinschaftshäuser

### Teilergebnisrechnung

Ertrags- und Aufwandsarten	Ergebnis	Ansatz	Übertragung aus	unterjährige Veränderung (Nachtrag)	Fort-geschriebe-ner Ansatz 2018	Üpl/apl	Inanspruch-nahme Deckung-kreise	veränderter Ansatz	Ist-Ergebnis	Vergleich veränderter Ansatz/Ist (Sp. 9 ./Sp. 8)	Übertragung nach
	2017	2018	2017						2018		2019
	EUR	EUR	EUR	EUR	EUR	EUR	EUR	EUR	EUR	EUR	EUR
	1	2	3	4	5	6	7	8	9	10	11
27 + Erträge aus internen Leistungsbeziehungen	0,00	0,00	0,00	0,00	0,00	0,00	0,00	0,00	0,00	0,00	0,00
28 - Aufwendungen aus internen Leistungsbeziehungen	6.110,69	8.440,00	0,00	0,00	8.440,00	0,00	0,00	8.440,00	5.763,44	-2.676,56	0,00
29 = <b>Teilergebnis</b> (= Zeilen 26, 27, 28)	<b>-31.372,11</b>	<b>-42.658,00</b>	<b>0,00</b>	<b>0,00</b>	<b>-42.658,00</b>	<b>0,00</b>	<b>280,00</b>	<b>-42.378,00</b>	<b>-33.540,61</b>	<b>8.837,39</b>	<b>0,00</b>

ProdGr/Stadt V  
 Prod/ProdBer V15  
 Tprod/ProdGru V15573  
 KSt/Prod V155731

Bad Münstereifel  
 Wirtschaft und Tourismus  
 Allgemeine Einrichtungen und Unternehmen  
 Dorfgemeinschaftshäuser



### Teilfinanzrechnung A. Zahlungsnachweis

	Ergebnis	Ansatz	Übertragung aus	unterjährige Veränderung (Nachtrag)	Fort-geschriebe-ner Ansatz 2018	Üpl/apl	Inanspruch-nahme Deckung-kreise	veränderter Ansatz	Ist-Ergebnis	Vergleich veränderter Ansatz/Ist (Sp. 9 ./Sp. 8)	Übertragung nach							
												2017	2018	2017	Veränderung (Nachtrag)	2018	2018	2019
												EUR	EUR	EUR	EUR	EUR	EUR	EUR
	1	2	3	4	5	6	7	8	9	10	11							
1	Steuern und ähnliche Abgaben	0,00	0,00	0,00	0,00	0,00	0,00	0,00	0,00	0,00	0,00							
2	Zuwendungen und allgemeine Umlagen	0,00	0,00	0,00	0,00	0,00	0,00	0,00	0,00	0,00	0,00							
3	Sonstige Transfereinzahlungen	0,00	0,00	0,00	0,00	0,00	0,00	0,00	0,00	0,00	0,00							
4	Öffentlich-rechtliche Leistungsentgelte	0,00	0,00	0,00	0,00	0,00	0,00	0,00	0,00	0,00	0,00							
5	Privatrechtliche Leistungsentgelte	1.255,25	0,00	0,00	0,00	0,00	0,00	0,00	579,07	579,07	0,00							
6	Kostenerstattungen, Kostenumlagen	0,00	0,00	0,00	0,00	0,00	0,00	0,00	0,00	0,00	0,00							
7	Sonstige Einzahlungen	0,00	0,00	0,00	0,00	0,00	0,00	0,00	0,00	0,00	0,00							
8	Zinsen und sonstige Finanzeinzahlungen	0,00	0,00	0,00	0,00	0,00	0,00	0,00	0,00	0,00	0,00							
9	<b>Einzahlungen aus laufender Verwaltungstätigkeit</b>	<b>1.255,25</b>	<b>0,00</b>	<b>0,00</b>	<b>0,00</b>	<b>0,00</b>	<b>0,00</b>	<b>0,00</b>	<b>579,07</b>	<b>579,07</b>	<b>0,00</b>							
10	Personalauszahlungen	3.694,77	3.698,00	0,00	0,00	3.698,00	0,00	3.698,00	0,00	-3.698,00	0,00							
11	Versorgungsauszahlungen	228,82	234,00	0,00	0,00	234,00	0,00	234,00	0,00	-234,00	0,00							
12	Auszahlungen für Sach- und Dienstleistungen	2.914,05	8.421,00	0,00	0,00	8.421,00	488,11	8.629,11	3.909,29	-4.719,82	0,00							
13	Zinsen und sonstige Finanzauszahlungen	0,00	0,00	0,00	0,00	0,00	0,00	0,00	0,00	0,00	0,00							
14	Transferauszahlungen	0,00	1.960,00	0,00	0,00	1.960,00	-488,11	1.471,89	0,00	-1.471,89	0,00							
15	Sonstige Auszahlungen	0,00	24,00	0,00	0,00	24,00	0,00	24,00	0,00	-24,00	0,00							
16	<b>Auszahlungen aus laufender Verwaltungstätigkeit</b>	<b>6.837,64</b>	<b>14.337,00</b>	<b>0,00</b>	<b>0,00</b>	<b>14.337,00</b>	<b>0,00</b>	<b>-280,00</b>	<b>14.057,00</b>	<b>3.909,29</b>	<b>-10.147,71</b>							
17	<b>Saldo aus laufender Verwaltungstätigkeit</b>	<b>-5.582,39</b>	<b>-14.337,00</b>	<b>0,00</b>	<b>0,00</b>	<b>-14.337,00</b>	<b>0,00</b>	<b>280,00</b>	<b>-14.057,00</b>	<b>-3.330,22</b>	<b>10.726,78</b>							
<b>Investitionstätigkeit</b>																		
<b>Einzahlungen</b>																		
18	aus Zuwendungen für Investitionsmaßnahmen	62.440,00	0,00	0,00	0,00	0,00	0,00	0,00	985.640,00	985.640,00	0,00							
19	aus der Veräußerung von Sachanlagen	0,00	0,00	0,00	0,00	0,00	0,00	0,00	0,00	0,00	0,00							
20	aus der Veräußerung von Finanzanlagen	0,00	0,00	0,00	0,00	0,00	0,00	0,00	0,00	0,00	0,00							
21	aus Beiträgen und ähnlichen Entgelten	0,00	0,00	0,00	0,00	0,00	0,00	0,00	0,00	0,00	0,00							
22	Sonstige Investitionseinzahlungen	0,00	0,00	0,00	0,00	0,00	0,00	0,00	0,00	0,00	0,00							
23	<b>Summe:</b> (invest. Einzahlungen)	<b>62.440,00</b>	<b>0,00</b>	<b>0,00</b>	<b>0,00</b>	<b>0,00</b>	<b>0,00</b>	<b>0,00</b>	<b>985.640,00</b>	<b>985.640,00</b>	<b>0,00</b>							
<b>Auszahlungen</b>																		
24	für den Erwerb von Grundstücken und Gebäuden	0,00	0,00	0,00	0,00	0,00	0,00	0,00	0,00	0,00	0,00							
25	für Baumaßnahmen	130.630,02	0,00	1.369.369,98	0,00	1.369.369,98	0,00	1.369.369,98	902.219,23	-467.150,75	470.350,61							
26	für den Erwerb von beweglichem Anlagevermögen	0,00	0,00	0,00	0,00	0,00	0,00	0,00	0,00	0,00	0,00							



ProdGr/Stadt  
 Prod/ProdBer  
 Tprod/ProdGru  
 KSt/Prod

V  
 V15  
 V15573  
 V155731

Bad Münstereifel  
 Wirtschaft und Tourismus  
 Allgemeine Einrichtungen und Unternehmen  
 Dorfgemeinschaftshäuser

### Teilfinanzrechnung A. Zahlungsnachweis

	Einzahlungs- und Auszahlungsarten	Ergebnis	Ansatz	Übertragung aus	unterjährige Veränderung (Nachtrag)	Fort- geschriebe- nerAnsatz 2018	Üpl/apl	Inanspruch- nahme Deckung- kreise	veränderter Ansatz	Ist- Ergebnis	Vergleich veränderter Ansatz/Ist (Sp. 9 ./Sp. 8)	Übertragung nach
		2017	2018	2017						2018		2019
		EUR	EUR	EUR	EUR	EUR	EUR	EUR	EUR	EUR	EUR	EUR
		1	2	3	4	5	6	7	8	9	10	11
27	für den Erwerb von Finanzanlagen	0,00	0,00	0,00	0,00	0,00	0,00	0,00	0,00	0,00	0,00	0,00
28	von aktivierbaren Zuwendungen	0,00	0,00	0,00	0,00	0,00	0,00	0,00	0,00	0,00	0,00	0,00
29	Sonstige Investitionsauszahlungen	0,00	0,00	0,00	0,00	0,00	0,00	0,00	0,00	0,00	0,00	0,00
30	<b>Summe:</b> (invest. Auszahlungen)	<b>130.630,02</b>	<b>0,00</b>	<b>1.369.369,98</b>	<b>0,00</b>	<b>1.369.369,98</b>	<b>0,00</b>	<b>0,00</b>	<b>1.369.369,98</b>	<b>902.219,23</b>	<b>-467.150,75</b>	<b>470.350,61</b>
31	<b>Saldo:</b> <b>der Investitionstätigkeit</b> (Einzahlungen ./ Auszahlungen)	<b>-68.190,02</b>	<b>0,00</b>	<b>-1.369.369,98</b>	<b>0,00</b>	<b>-1.369.369,98</b>	<b>0,00</b>	<b>0,00</b>	<b>-1.369.369,98</b>	<b>83.420,77</b>	<b>1.452.790,75</b>	<b>-470.350,61</b>

ProdGr/Stadt V  
 Prod/ProdBer V15  
 Tprod/ProdGru V15573  
 KSt/Prod V155731

Bad Münstereifel  
 Wirtschaft und Tourismus  
 Allgemeine Einrichtungen und Unternehmen  
 Dorfgemeinschaftshäuser



<b>Teilfinanzrechnung</b>											
<b>B. Nachweis einzelner Investitionsmaßnahmen</b>											
<b>Investitionsmaßnahmen</b>	Ergebnis	Ansatz	Übertragung	unterjährig	Fort-	Üpl/apl	Inanspruch-	veränderter	Ist-	Vergleich	Übertragung
	2017	2018	aus	e	geschriebe	-	nahme	Ansatz	Ergebnis	veränderter	g
	EUR	EUR	2017	Veränderung	-	-	Deckungs-	EUR	2018	Ansatz/Ist	nach
	1	2	EUR	(Nachtrag)	ner Ansatz	-	kreise	EUR	EUR	(Sp. 9 ./.	2019
	3	4	EUR	EUR	2018	-	EUR	EUR	EUR	Sp. 8)	EUR
	5	6	6	7	8	9	10	11	11	EUR	11
<b>Investitionsmaßnahmen oberhalb der festgesetzten Wertgrenzen</b>											
<b>Maßnahme: I5731001 DGH Lethert/Effelsberg</b>											
+ Einzahlungen aus Zuwendungen für Investitionsmaßnahmen	40.640,00	0,00	0,00	0,00	0,00	0,00	0,00	0,00	646.960,00	646.960,00	0,00
+ Einzahlungen aus der Veräußerung von Sachanlagen	0,00	0,00	0,00	0,00	0,00	0,00	0,00	0,00	0,00	0,00	0,00
+ Einzahlungen aus der Veräußerung von Finanzanlagen	0,00	0,00	0,00	0,00	0,00	0,00	0,00	0,00	0,00	0,00	0,00
+ Einzahlungen aus Beiträgen u.ä. Entgelten	0,00	0,00	0,00	0,00	0,00	0,00	0,00	0,00	0,00	0,00	0,00
+ Sonstige Investitionseinzahlungen	0,00	0,00	0,00	0,00	0,00	0,00	0,00	0,00	0,00	0,00	0,00
<b>Summe der investiven Einzahlungen</b>	<b>40.640,00</b>	<b>0,00</b>	<b>0,00</b>	<b>0,00</b>	<b>0,00</b>	<b>0,00</b>	<b>0,00</b>	<b>0,00</b>	<b>646.960,00</b>	<b>646.960,00</b>	<b>0,00</b>
- Auszahlungen für den Erwerb von Grundstücken und Gebäuden	0,00	0,00	0,00	0,00	0,00	0,00	0,00	0,00	0,00	0,00	0,00
- Auszahlungen für Baumaßnahmen	93.861,78	0,00	906.138,22	0,00	906.138,22	0,00	0,00	906.138,22	633.083,53	-273.054,69	273.054,69
- Auszahlungen für den Erwerb von beweglichem Anlagevermögen	0,00	0,00	0,00	0,00	0,00	0,00	0,00	0,00	0,00	0,00	0,00
- Auszahlungen für den Erwerb von Finanzanlagen	0,00	0,00	0,00	0,00	0,00	0,00	0,00	0,00	0,00	0,00	0,00
- Auszahlungen von aktivierbaren Zuwendungen	0,00	0,00	0,00	0,00	0,00	0,00	0,00	0,00	0,00	0,00	0,00
- Sonstige Investitionsauszahlungen	0,00	0,00	0,00	0,00	0,00	0,00	0,00	0,00	0,00	0,00	0,00
<b>Summe der investiven Auszahlungen</b>	<b>93.861,78</b>	<b>0,00</b>	<b>906.138,22</b>	<b>0,00</b>	<b>906.138,22</b>	<b>0,00</b>	<b>0,00</b>	<b>906.138,22</b>	<b>633.083,53</b>	<b>-273.054,69</b>	<b>273.054,69</b>
<b>Saldo: (Einzahlungen ./.</b>	<b>-53.221,78</b>	<b>0,00</b>	<b>-906.138,22</b>	<b>0,00</b>	<b>-906.138,22</b>	<b>0,00</b>	<b>0,00</b>	<b>-906.138,22</b>	<b>13.876,47</b>	<b>920.014,69</b>	<b>-273.054,69</b>
<b>Saldo: (Auszahlungen ./.</b>											
<b>Maßnahme: I5731002 DGH/Turnhalle Mahlberg</b>											
+ Einzahlungen aus Zuwendungen für Investitionsmaßnahmen	21.800,00	0,00	0,00	0,00	0,00	0,00	0,00	0,00	338.680,00	338.680,00	0,00
+ Einzahlungen aus der Veräußerung von Sachanlagen	0,00	0,00	0,00	0,00	0,00	0,00	0,00	0,00	0,00	0,00	0,00
+ Einzahlungen aus der Veräußerung von Finanzanlagen	0,00	0,00	0,00	0,00	0,00	0,00	0,00	0,00	0,00	0,00	0,00
+ Einzahlungen aus Beiträgen u.ä. Entgelten	0,00	0,00	0,00	0,00	0,00	0,00	0,00	0,00	0,00	0,00	0,00



ProdGr/Stadt  
 Prod/ProdBer  
 Tprod/ProdGru  
 KSt/Prod

V  
 V15  
 V15573  
 V155731

Bad Münstereifel  
 Wirtschaft und Tourismus  
 Allgemeine Einrichtungen und Unternehmen  
 Dorfgemeinschaftshäuser

**Teilfinanzrechnung**  
**B. Nachweis einzelner Investitionsmaßnahmen**

Investitionsmaßnahmen		Ergebnis	Ansatz	Übertragung	unterjährig	Fort-	Üpl/apl	Inanspruch-	veränderter	Ist-	Vergleich	Übertragung
		2017	2018	aus	e	geschriebe-		-	Ansatz	Ergebnis	veränderter	nach
		EUR	EUR	2017	Veränderung	ner Ansatz	EUR	Deckungs-	Ansatz	2018	Ansatz/Ist	2019
		EUR	EUR	EUR	(Nachtrag)	2018	EUR	EUR	EUR	EUR	EUR	EUR
		EUR	EUR	EUR	EUR	EUR	EUR	EUR	EUR	EUR	EUR	EUR
+	Sonstige Investitionseinzahlungen	0,00	0,00	0,00	0,00	0,00	0,00	0,00	0,00	0,00	0,00	0,00
	<b>Summe der investiven Einzahlungen</b>	<b>21.800,00</b>	<b>0,00</b>	<b>0,00</b>	<b>0,00</b>	<b>0,00</b>	<b>0,00</b>	<b>0,00</b>	<b>0,00</b>	<b>338.680,00</b>	<b>338.680,00</b>	<b>0,00</b>
-	Auszahlungen für den Erwerb von Grundstücken und Gebäuden	0,00	0,00	0,00	0,00	0,00	0,00	0,00	0,00	0,00	0,00	0,00
-	Auszahlungen für Baumaßnahmen	36.768,24	0,00	463.231,76	0,00	463.231,76	0,00	0,00	463.231,76	265.935,84	-197.295,92	197.295,92
-	Auszahlungen für den Erwerb von beweglichem Anlagevermögen	0,00	0,00	0,00	0,00	0,00	0,00	0,00	0,00	0,00	0,00	0,00
-	Auszahlungen für den Erwerb von Finanzanlagen	0,00	0,00	0,00	0,00	0,00	0,00	0,00	0,00	0,00	0,00	0,00
-	Auszahlungen von aktivierbaren Zuwendungen	0,00	0,00	0,00	0,00	0,00	0,00	0,00	0,00	0,00	0,00	0,00
-	Sonstige Investitionsauszahlungen	0,00	0,00	0,00	0,00	0,00	0,00	0,00	0,00	0,00	0,00	0,00
	<b>Summe der investiven Auszahlungen</b>	<b>36.768,24</b>	<b>0,00</b>	<b>463.231,76</b>	<b>0,00</b>	<b>463.231,76</b>	<b>0,00</b>	<b>0,00</b>	<b>463.231,76</b>	<b>265.935,84</b>	<b>-197.295,92</b>	<b>197.295,92</b>
	<b>Saldo: (Einzahlungen ./. Auszahlungen)</b>	<b>-14.968,24</b>	<b>0,00</b>	<b>-463.231,76</b>	<b>0,00</b>	<b>-463.231,76</b>	<b>0,00</b>	<b>0,00</b>	<b>-463.231,76</b>	<b>72.744,16</b>	<b>535.975,92</b>	<b>-197.295,92</b>

ProdGr/Stadt V  
 Prod/ProdBer V15  
 Tprod/ProdGru V15573  
 KSt/Prod V155732

Bad Münstereifel  
 Wirtschaft und Tourismus  
 Allgemeine Einrichtungen und Unternehmen  
 Märkte



### Teilergebnisrechnung

Ertrags- und Aufwandsarten		Ergebnis	Ansatz	Übertragung	unterjährige	Fort-	Üpl/apl	Inanspruch-	veränderter	Ist-	Vergleich	Übertragung
		2017	2018	aus	Veränderung	geschrie-		nahme	Ansatz	Ergebnis	veränderter	nach
		EUR	EUR	2017	(Nachtrag)	ber-		Deckung-	veränderter	2018	Ansatz/Ist	2019
		1	2	3	4	nerAnsatz	EUR	kreise	Ansatz	EUR	(Sp. 9 ./Sp. 8)	EUR
		EUR	EUR	EUR	EUR	2018	EUR	EUR	EUR	EUR	EUR	EUR
		1	2	3	4	5	6	7	8	9	10	11
1	Steuern und ähnliche Abgaben	0,00	0,00	0,00	0,00	0,00	0,00	0,00	0,00	0,00	0,00	0,00
2	+ Zuwendungen und allgemeine Umlagen	48,88	0,00	0,00	0,00	0,00	0,00	0,00	0,00	574,00	574,00	0,00
3	+ Sonstige Transfererträge	0,00	0,00	0,00	0,00	0,00	0,00	0,00	0,00	0,00	0,00	0,00
4	+ Öffentlich-rechtliche Leistungsentgelte	10.298,27	11.950,00	0,00	0,00	11.950,00	0,00	0,00	11.950,00	11.672,24	-277,76	0,00
5	+ Privatrechtliche Leistungsentgelte	0,00	0,00	0,00	0,00	0,00	0,00	0,00	0,00	0,00	0,00	0,00
6	+ Kostenerstattungen und Kostenumlagen	0,00	0,00	0,00	0,00	0,00	0,00	0,00	0,00	0,00	0,00	0,00
7	+ Sonstige ordentliche Erträge	359,84	0,00	0,00	0,00	0,00	0,00	0,00	0,00	0,00	0,00	0,00
8	+ Aktivierte Eigenleistungen	0,00	0,00	0,00	0,00	0,00	0,00	0,00	0,00	0,00	0,00	0,00
9	+/- Bestandsveränderungen	0,00	0,00	0,00	0,00	0,00	0,00	0,00	0,00	0,00	0,00	0,00
10	<b>= Ordentliche Erträge</b>	<b>10.706,99</b>	<b>11.950,00</b>	<b>0,00</b>	<b>0,00</b>	<b>11.950,00</b>	<b>0,00</b>	<b>0,00</b>	<b>11.950,00</b>	<b>12.246,24</b>	<b>296,24</b>	<b>0,00</b>
11	- Personalaufwendungen	2.617,35	2.923,00	0,00	0,00	2.923,00	0,00	0,00	2.923,00	2.439,70	-483,30	0,00
12	- Versorgungsaufwendungen	1.457,40	523,00	0,00	0,00	523,00	0,00	0,00	523,00	1.933,01	1.410,01	0,00
13	- Aufwendungen für Sach- und Dienstleistungen	3.735,16	5.000,00	0,00	0,00	5.000,00	0,00	0,00	5.000,00	3.167,33	-1.832,67	0,00
14	- Bilanzielle Abschreibungen	97,76	0,00	0,00	0,00	0,00	0,00	0,00	0,00	574,00	574,00	0,00
15	- Transferaufwendungen	0,00	0,00	0,00	0,00	0,00	0,00	0,00	0,00	0,00	0,00	0,00
16	- Sonstige ordentliche Aufwendungen	78,46	74,00	0,00	0,00	74,00	0,00	0,00	74,00	108,92	34,92	0,00
17	<b>= Ordentliche Aufwendungen</b>	<b>7.986,13</b>	<b>8.520,00</b>	<b>0,00</b>	<b>0,00</b>	<b>8.520,00</b>	<b>0,00</b>	<b>0,00</b>	<b>8.520,00</b>	<b>8.222,96</b>	<b>-297,04</b>	<b>0,00</b>
18	<b>= Ordentliches Ergebnis</b> (= Zeilen 10 und 17)	<b>2.720,86</b>	<b>3.430,00</b>	<b>0,00</b>	<b>0,00</b>	<b>3.430,00</b>	<b>0,00</b>	<b>0,00</b>	<b>3.430,00</b>	<b>4.023,28</b>	<b>593,28</b>	<b>0,00</b>
19	+ Finanzerträge	0,00	0,00	0,00	0,00	0,00	0,00	0,00	0,00	0,00	0,00	0,00
20	- Zinsen und sonstige Finanzaufwendungen	0,00	0,00	0,00	0,00	0,00	0,00	0,00	0,00	0,00	0,00	0,00
21	<b>= Finanzergebnis</b> (= Zeilen 19 und 20)	<b>0,00</b>	<b>0,00</b>	<b>0,00</b>	<b>0,00</b>	<b>0,00</b>	<b>0,00</b>	<b>0,00</b>	<b>0,00</b>	<b>0,00</b>	<b>0,00</b>	<b>0,00</b>
22	<b>= Ergebnis der laufenden Verwaltungstätigkeit</b> (= Zeilen 18 und 21)	<b>2.720,86</b>	<b>3.430,00</b>	<b>0,00</b>	<b>0,00</b>	<b>3.430,00</b>	<b>0,00</b>	<b>0,00</b>	<b>3.430,00</b>	<b>4.023,28</b>	<b>593,28</b>	<b>0,00</b>
23	+ Außerordentliche Erträge	0,00	0,00	0,00	0,00	0,00	0,00	0,00	0,00	0,00	0,00	0,00
24	- Außerordentliche Aufwendungen	0,00	0,00	0,00	0,00	0,00	0,00	0,00	0,00	0,00	0,00	0,00
25	<b>= Außerordentliches Ergebnis</b> (= Zeilen 23 und 24)	<b>0,00</b>	<b>0,00</b>	<b>0,00</b>	<b>0,00</b>	<b>0,00</b>	<b>0,00</b>	<b>0,00</b>	<b>0,00</b>	<b>0,00</b>	<b>0,00</b>	<b>0,00</b>
26	<b>= Ergebnis -vor Berücksichtigung der internen Leistungsbeziehungen-</b> (= Zeilen 22 und 25)	<b>2.720,86</b>	<b>3.430,00</b>	<b>0,00</b>	<b>0,00</b>	<b>3.430,00</b>	<b>0,00</b>	<b>0,00</b>	<b>3.430,00</b>	<b>4.023,28</b>	<b>593,28</b>	<b>0,00</b>



ProdGr/Stadt  
 Prod/ProdBer  
 Tprod/ProdGru  
 KSt/Prod

V  
 V15  
 V15573  
 V155732

Bad Münstereifel  
 Wirtschaft und Tourismus  
 Allgemeine Einrichtungen und Unternehmen  
 Märkte

### Teilergebnisrechnung

Ertrags- und Aufwandsarten	Ergebnis	Ansatz	Übertragung aus	unterjährige Veränderung	Fort-	Üpl/apl	Inanspruch-	veränderter	Ist-	Vergleich	Übertragung
	2017	2018	2017	(Nachtrag)	geschrie-		nahme	Ansatz	Ergebnis	veränderter	nach
	EUR	EUR	EUR	EUR	ber-		Deckung-		2018	Ansatz/Ist	2019
	1	2	3	4	2018	EUR	kreise	EUR	EUR	(Sp. 9 ./Sp. 8)	EUR
27	+ Erträge aus internen Leistungsbeziehungen	0,00	0,00	0,00	0,00	0,00	0,00	0,00	0,00	0,00	0,00
28	- Aufwendungen aus internen Leistungsbeziehungen	8.966,91	8.700,00	0,00	0,00	8.700,00	0,00	0,00	8.700,00	11.443,76	2.743,76
29	<b>= Teilergebnis</b> (= Zeilen 26, 27, 28)	<b>-6.246,05</b>	<b>-5.270,00</b>	<b>0,00</b>	<b>0,00</b>	<b>-5.270,00</b>	<b>0,00</b>	<b>0,00</b>	<b>-5.270,00</b>	<b>-7.420,48</b>	<b>0,00</b>

ProdGr/Stadt V  
 Prod/ProdBer V15  
 Tprod/ProdGru V15573  
 KSt/Prod V155732

Bad Münstereifel  
 Wirtschaft und Tourismus  
 Allgemeine Einrichtungen und Unternehmen  
 Märkte



### Teilfinanzrechnung A. Zahlungsnachweis

	Ergebnis	Ansatz	Übertragung aus	unterjährige Veränderung (Nachtrag)	Fort- geschriebe- nerAnsatz 2018	Üpl/apl	Inanspruch- nahme Deckung- kreise	veränderter Ansatz	Ist- Ergebnis	Vergleich veränderter Ansatz/Ist (Sp. 9 ./Sp. 8)	Übertragung nach									
												2017	2018	2017	2017	2018	2018	2018	2018	2019
												EUR	EUR	EUR	EUR	EUR	EUR	EUR	EUR	EUR
	1	2	3	4	5	6	7	8	9	10	11									
1	Steuern und ähnliche Abgaben	0,00	0,00	0,00	0,00	0,00	0,00	0,00	0,00	0,00	0,00									
2	Zuwendungen und allgemeine Umlagen	0,00	0,00	0,00	0,00	0,00	0,00	0,00	0,00	0,00	0,00									
3	Sonstige Transfereinzahlungen	0,00	0,00	0,00	0,00	0,00	0,00	0,00	0,00	0,00	0,00									
4	Öffentlich-rechtliche Leistungsentgelte	10.798,27	11.950,00	0,00	0,00	11.950,00	0,00	0,00	11.950,00	11.142,24	-807,76									
5	Privatrechtliche Leistungsentgelte	0,00	0,00	0,00	0,00	0,00	0,00	0,00	0,00	0,00	0,00									
6	Kostenerstattungen, Kostenumlagen	0,00	0,00	0,00	0,00	0,00	0,00	0,00	0,00	0,00	0,00									
7	Sonstige Einzahlungen	0,00	0,00	0,00	0,00	0,00	0,00	0,00	0,00	0,00	0,00									
8	Zinsen und sonstige Finanzeinzahlungen	0,00	0,00	0,00	0,00	0,00	0,00	0,00	0,00	0,00	0,00									
9	<b>Einzahlungen aus laufender Verwaltungstätigkeit</b>	<b>10.798,27</b>	<b>11.950,00</b>	<b>0,00</b>	<b>0,00</b>	<b>11.950,00</b>	<b>0,00</b>	<b>0,00</b>	<b>11.950,00</b>	<b>11.142,24</b>	<b>-807,76</b>									
10	Personalauszahlungen	2.462,58	2.427,00	0,00	0,00	2.427,00	0,00	0,00	2.427,00	2.458,75	31,75									
11	Versorgungsauszahlungen	903,81	712,00	0,00	0,00	712,00	0,00	0,00	712,00	885,13	173,13									
12	Auszahlungen für Sach- und Dienstleistungen	3.735,16	5.000,00	0,00	0,00	5.000,00	0,00	0,00	5.000,00	2.767,49	-2.232,51									
13	Zinsen und sonstige Finanzauszahlungen	0,00	0,00	0,00	0,00	0,00	0,00	0,00	0,00	0,00	0,00									
14	Transferauszahlungen	0,00	0,00	0,00	0,00	0,00	0,00	0,00	0,00	0,00	0,00									
15	Sonstige Auszahlungen	0,00	74,00	0,00	0,00	74,00	0,00	0,00	74,00	0,00	-74,00									
16	<b>Auszahlungen aus laufender Verwaltungstätigkeit</b>	<b>7.101,55</b>	<b>8.213,00</b>	<b>0,00</b>	<b>0,00</b>	<b>8.213,00</b>	<b>0,00</b>	<b>0,00</b>	<b>8.213,00</b>	<b>6.111,37</b>	<b>-2.101,63</b>									
17	<b>Saldo aus laufender Verwaltungstätigkeit</b>	<b>3.696,72</b>	<b>3.737,00</b>	<b>0,00</b>	<b>0,00</b>	<b>3.737,00</b>	<b>0,00</b>	<b>0,00</b>	<b>3.737,00</b>	<b>5.030,87</b>	<b>-1.293,87</b>									
<b>Investitionstätigkeit</b>																				
<b>Einzahlungen</b>																				
18	aus Zuwendungen für Investitionsmaßnahmen	0,00	0,00	0,00	0,00	0,00	0,00	0,00	0,00	0,00	0,00									
19	aus der Veräußerung von Sachanlagen	0,00	0,00	0,00	0,00	0,00	0,00	0,00	0,00	0,00	0,00									
20	aus der Veräußerung von Finanzanlagen	0,00	0,00	0,00	0,00	0,00	0,00	0,00	0,00	0,00	0,00									
21	aus Beiträgen und ähnlichen Entgelten	0,00	0,00	0,00	0,00	0,00	0,00	0,00	0,00	0,00	0,00									
22	Sonstige Investitionseinzahlungen	0,00	0,00	0,00	0,00	0,00	0,00	0,00	0,00	0,00	0,00									
23	<b>Summe:</b> (invest. Einzahlungen)	<b>0,00</b>	<b>0,00</b>	<b>0,00</b>	<b>0,00</b>	<b>0,00</b>	<b>0,00</b>	<b>0,00</b>	<b>0,00</b>	<b>0,00</b>	<b>0,00</b>									
<b>Auszahlungen</b>																				
24	für den Erwerb von Grundstücken und Gebäuden	0,00	0,00	0,00	0,00	0,00	0,00	0,00	0,00	0,00	0,00									
25	für Baumaßnahmen	8.606,88	0,00	10.393,12	0,00	10.393,12	0,00	0,00	10.393,12	0,00	-10.393,12									
26	für den Erwerb von beweglichem Anlagevermögen	0,00	0,00	0,00	0,00	0,00	0,00	0,00	0,00	0,00	0,00									



ProdGr/Stadt  
 Prod/ProdBer  
 Tprod/ProdGru  
 KSt/Prod

V  
 V15  
 V15573  
 V155732

Bad Münstereifel  
 Wirtschaft und Tourismus  
 Allgemeine Einrichtungen und Unternehmen  
 Märkte

### Teilfinanzrechnung A. Zahlungsnachweis

	Einzahlungs- und Auszahlungsarten	Ergebnis	Ansatz	Übertragung aus	unterjährige Veränderung (Nachtrag)	Fort- geschriebe- nerAnsatz 2018	Üpl/apl	Inanspruch- nahme Deckung- kreise	veränderter Ansatz	Ist- Ergebnis	Vergleich veränderter Ansatz/Ist (Sp. 9 ./Sp. 8)	Übertragung nach
		2017	2018	2017						2018		2019
		EUR	EUR	EUR	EUR	EUR	EUR	EUR	EUR	EUR	EUR	EUR
		1	2	3	4	5	6	7	8	9	10	11
27	für den Erwerb von Finanzanlagen	0,00	0,00	0,00	0,00	0,00	0,00	0,00	0,00	0,00	0,00	0,00
28	von aktivierbaren Zuwendungen	0,00	0,00	0,00	0,00	0,00	0,00	0,00	0,00	0,00	0,00	0,00
29	Sonstige Investitionsauszahlungen	0,00	0,00	0,00	0,00	0,00	0,00	0,00	0,00	0,00	0,00	0,00
30	<b>Summe:</b> (invest. Auszahlungen)	<b>8.606,88</b>	<b>0,00</b>	<b>10.393,12</b>	<b>0,00</b>	<b>10.393,12</b>	<b>0,00</b>	<b>0,00</b>	<b>10.393,12</b>	<b>0,00</b>	<b>-10.393,12</b>	<b>0,00</b>
31	<b>Saldo:</b> <b>der Investitionstätigkeit</b> (Einzahlungen ./ Auszahlungen)	<b>-8.606,88</b>	<b>0,00</b>	<b>-10.393,12</b>	<b>0,00</b>	<b>-10.393,12</b>	<b>0,00</b>	<b>0,00</b>	<b>-10.393,12</b>	<b>0,00</b>	<b>10.393,12</b>	<b>0,00</b>

ProdGr/Stadt  
 Prod/ProdBer  
 Tprod/ProdGru  
 KSt/Prod

V  
 V15  
 V15573  
 V155732

Bad Münstereifel  
 Wirtschaft und Tourismus  
 Allgemeine Einrichtungen und Unternehmen  
 Märkte



**Teilfinanzrechnung**  
**B. Nachweis einzelner Investitionsmaßnahmen**

Investitionsmaßnahmen	Ergebnis	Ansatz	Übertragung	unterjährig	Fort-	Üpl/apl	Inanspruch-	veränderter	Ist-	Vergleich	Übertragung
	2017	2018	aus	e	geschriebe		-	Ansatz	Ergebnis	veränderter	g
	EUR	EUR	2017	Veränderung	ner Ansatz		nahme	EUR	2018	Ansatz/Ist	nach
	1	2	EUR	(Nachtrag)	2018		Deckungs-	EUR	EUR	(Sp. 9 ./.	2019
			EUR	EUR	EUR	6	kreise	EUR	EUR	Sp. 8)	EUR
						7	EUR			EUR	
						8					
						9					
						10					
						11					
<b>Investitionsmaßnahmen oberhalb der festgesetzten Wertgrenzen</b>											
<b>Maßnahme: I5732001 Errichtung Stromverteilung</b>											
+ Einzahlungen aus Zuwendungen für Investitionsmaßnahmen	0,00	0,00	0,00	0,00	0,00	0,00	0,00	0,00	0,00	0,00	0,00
+ Einzahlungen aus der Veräußerung von Sachanlagen	0,00	0,00	0,00	0,00	0,00	0,00	0,00	0,00	0,00	0,00	0,00
+ Einzahlungen aus der Veräußerung von Finanzanlagen	0,00	0,00	0,00	0,00	0,00	0,00	0,00	0,00	0,00	0,00	0,00
+ Einzahlungen aus Beiträgen u.ä. Entgelten	0,00	0,00	0,00	0,00	0,00	0,00	0,00	0,00	0,00	0,00	0,00
+ Sonstige Investitionseinzahlungen	0,00	0,00	0,00	0,00	0,00	0,00	0,00	0,00	0,00	0,00	0,00
<b>Summe der investiven Einzahlungen</b>	<b>0,00</b>	<b>0,00</b>	<b>0,00</b>	<b>0,00</b>	<b>0,00</b>	<b>0,00</b>	<b>0,00</b>	<b>0,00</b>	<b>0,00</b>	<b>0,00</b>	<b>0,00</b>
- Auszahlungen für den Erwerb von Grundstücken und Gebäuden	0,00	0,00	0,00	0,00	0,00	0,00	0,00	0,00	0,00	0,00	0,00
- Auszahlungen für Baumaßnahmen	8.606,88	0,00	10.393,12	0,00	10.393,12	0,00	0,00	10.393,12	0,00	-10.393,12	0,00
- Auszahlungen für den Erwerb von beweglichem Anlagevermögen	0,00	0,00	0,00	0,00	0,00	0,00	0,00	0,00	0,00	0,00	0,00
- Auszahlungen für den Erwerb von Finanzanlagen	0,00	0,00	0,00	0,00	0,00	0,00	0,00	0,00	0,00	0,00	0,00
- Auszahlungen von aktivierbaren Zuwendungen	0,00	0,00	0,00	0,00	0,00	0,00	0,00	0,00	0,00	0,00	0,00
- Sonstige Investitionsauszahlungen	0,00	0,00	0,00	0,00	0,00	0,00	0,00	0,00	0,00	0,00	0,00
<b>Summe der investiven Auszahlungen</b>	<b>8.606,88</b>	<b>0,00</b>	<b>10.393,12</b>	<b>0,00</b>	<b>10.393,12</b>	<b>0,00</b>	<b>0,00</b>	<b>10.393,12</b>	<b>0,00</b>	<b>-10.393,12</b>	<b>0,00</b>
<b>Saldo: (Einzahlungen ./ Auszahlungen)</b>	<b>-8.606,88</b>	<b>0,00</b>	<b>-10.393,12</b>	<b>0,00</b>	<b>-10.393,12</b>	<b>0,00</b>	<b>0,00</b>	<b>-10.393,12</b>	<b>0,00</b>	<b>10.393,12</b>	<b>0,00</b>



ProdGr/Stadt  
 Prod/ProdBer  
 Tprod/ProdGru  
 KSt/Prod

V  
 V15  
 V15573  
 V155733

Bad Münstereifel  
 Wirtschaft und Tourismus  
 Allgemeine Einrichtungen und Unternehmen  
 Öffentliche Toilettenanlagen

### Teilergebnisrechnung

Ertrags- und Aufwandsarten		Ergebnis	Ansatz	Übertragung aus	unterjährige Veränderung (Nachtrag)	Fortgeschriebener Ansatz 2018	Üpl/apl	Inanspruchnahme Deckungskreise	veränderter Ansatz	Ist-Ergebnis	Vergleich veränderter Ansatz/Ist (Sp. 9 ./Sp. 8)	Übertragung nach	
		2017	2018	2017						2018		2019	
		EUR	EUR	EUR	EUR	EUR	EUR	EUR	EUR	EUR	EUR	EUR	EUR
		1	2	3	4	5	6	7	8	9	10	11	
1	Steuern und ähnliche Abgaben	0,00	0,00	0,00	0,00	0,00	0,00	0,00	0,00	0,00	0,00	0,00	
2	+ Zuwendungen und allgemeine Umlagen	1.127,00	1.130,00	0,00	0,00	1.130,00	0,00	0,00	1.130,00	1.127,00	-3,00	0,00	
3	+ Sonstige Transfererträge	0,00	0,00	0,00	0,00	0,00	0,00	0,00	0,00	0,00	0,00	0,00	
4	+ Öffentlich-rechtliche Leistungsentgelte	1.265,10	1.300,00	0,00	0,00	1.300,00	0,00	0,00	1.300,00	1.257,90	-42,10	0,00	
5	+ Privatrechtliche Leistungsentgelte	0,00	0,00	0,00	0,00	0,00	0,00	0,00	0,00	0,00	0,00	0,00	
6	+ Kostenerstattungen und Kostenumlagen	0,00	0,00	0,00	0,00	0,00	0,00	0,00	0,00	0,00	0,00	0,00	
7	+ Sonstige ordentliche Erträge	19,90	1,00	0,00	0,00	1,00	0,00	0,00	1,00	0,00	-1,00	0,00	
8	+ Aktivierte Eigenleistungen	0,00	0,00	0,00	0,00	0,00	0,00	0,00	0,00	0,00	0,00	0,00	
9	+/- Bestandsveränderungen	0,00	0,00	0,00	0,00	0,00	0,00	0,00	0,00	0,00	0,00	0,00	
10	<b>= Ordentliche Erträge</b>	<b>2.412,00</b>	<b>2.431,00</b>	<b>0,00</b>	<b>0,00</b>	<b>2.431,00</b>	<b>0,00</b>	<b>0,00</b>	<b>2.431,00</b>	<b>2.384,90</b>	<b>-46,10</b>	<b>0,00</b>	
11	- Personalaufwendungen	6.034,63	6.360,00	0,00	0,00	6.360,00	0,00	0,00	6.360,00	5.961,76	-398,24	0,00	
12	- Versorgungsaufwendungen	80,60	34,00	0,00	0,00	34,00	0,00	0,00	34,00	121,88	87,88	0,00	
13	- Aufwendungen für Sach- und Dienstleistungen	24.621,12	26.043,00	0,00	0,00	26.043,00	0,00	-3.200,00	22.843,00	21.753,91	-1.089,09	0,00	
14	- Bilanzielle Abschreibungen	1.133,00	1.130,00	0,00	0,00	1.130,00	0,00	0,00	1.130,00	1.133,00	3,00	0,00	
15	- Transferaufwendungen	0,00	0,00	0,00	0,00	0,00	0,00	0,00	0,00	0,00	0,00	0,00	
16	- Sonstige ordentliche Aufwendungen	7,86	5,00	0,00	0,00	5,00	0,00	0,00	5,00	8,55	3,55	0,00	
17	<b>= Ordentliche Aufwendungen</b>	<b>31.877,21</b>	<b>33.572,00</b>	<b>0,00</b>	<b>0,00</b>	<b>33.572,00</b>	<b>0,00</b>	<b>-3.200,00</b>	<b>30.372,00</b>	<b>28.979,10</b>	<b>-1.392,90</b>	<b>0,00</b>	
18	<b>= Ordentliches Ergebnis (= Zeilen 10 und 17)</b>	<b>-29.465,21</b>	<b>-31.141,00</b>	<b>0,00</b>	<b>0,00</b>	<b>-31.141,00</b>	<b>0,00</b>	<b>3.200,00</b>	<b>-27.941,00</b>	<b>-26.594,20</b>	<b>1.346,80</b>	<b>0,00</b>	
19	+ Finanzerträge	0,00	0,00	0,00	0,00	0,00	0,00	0,00	0,00	0,00	0,00	0,00	
20	- Zinsen und sonstige Finanzaufwendungen	0,00	0,00	0,00	0,00	0,00	0,00	0,00	0,00	0,00	0,00	0,00	
21	<b>= Finanzergebnis (= Zeilen 19 und 20)</b>	<b>0,00</b>	<b>0,00</b>	<b>0,00</b>	<b>0,00</b>	<b>0,00</b>	<b>0,00</b>	<b>0,00</b>	<b>0,00</b>	<b>0,00</b>	<b>0,00</b>	<b>0,00</b>	
22	<b>= Ergebnis der laufenden Verwaltungstätigkeit (= Zeilen 18 und 21)</b>	<b>-29.465,21</b>	<b>-31.141,00</b>	<b>0,00</b>	<b>0,00</b>	<b>-31.141,00</b>	<b>0,00</b>	<b>3.200,00</b>	<b>-27.941,00</b>	<b>-26.594,20</b>	<b>1.346,80</b>	<b>0,00</b>	
23	+ Außerordentliche Erträge	0,00	0,00	0,00	0,00	0,00	0,00	0,00	0,00	0,00	0,00	0,00	
24	- Außerordentliche Aufwendungen	0,00	0,00	0,00	0,00	0,00	0,00	0,00	0,00	0,00	0,00	0,00	
25	<b>= Außerordentliches Ergebnis (= Zeilen 23 und 24)</b>	<b>0,00</b>	<b>0,00</b>	<b>0,00</b>	<b>0,00</b>	<b>0,00</b>	<b>0,00</b>	<b>0,00</b>	<b>0,00</b>	<b>0,00</b>	<b>0,00</b>	<b>0,00</b>	
26	<b>= Ergebnis -vor Berücksichtigung der internen Leistungsbeziehungen- (= Zeilen 22 und 25)</b>	<b>-29.465,21</b>	<b>-31.141,00</b>	<b>0,00</b>	<b>0,00</b>	<b>-31.141,00</b>	<b>0,00</b>	<b>3.200,00</b>	<b>-27.941,00</b>	<b>-26.594,20</b>	<b>1.346,80</b>	<b>0,00</b>	

ProdGr/Stadt V Bad Münstereifel  
 Prod/ProdBer V15 Wirtschaft und Tourismus  
 Tprod/ProdGru V15573 Allgemeine Einrichtungen und Unternehmen  
 KSt/Prod V155733 Öffentliche Toilettenanlagen



### Teilergebnisrechnung

Ertrags- und Aufwandsarten		Ergebnis	Ansatz	Übertragung aus	unterjährige Veränderung (Nachtrag)	Fortgeschriebener Ansatz 2018	Üpl/apl	Inanspruchnahme Deckungskreise	veränderter Ansatz	Ist-Ergebnis	Vergleich veränderter Ansatz/Ist (Sp. 9 ./Sp. 8)	Übertragung nach	
		2017	2018	2017						2018		2019	
		EUR	EUR	EUR	EUR	EUR	EUR	EUR	EUR	EUR	EUR	EUR	EUR
		1	2	3	4	5	6	7	8	9	10	11	
27	+ Erträge aus internen Leistungsbeziehungen	0,00	0,00	0,00	0,00	0,00	0,00	0,00	0,00	0,00	0,00	0,00	
28	- Aufwendungen aus internen Leistungsbeziehungen	7.274,24	6.822,00	0,00	0,00	6.822,00	0,00	0,00	6.822,00	7.929,95	1.107,95	0,00	
29	<b>= Teilergebnis</b> (= Zeilen 26, 27, 28)	<b>-36.739,45</b>	<b>-37.963,00</b>	<b>0,00</b>	<b>0,00</b>	<b>-37.963,00</b>	<b>0,00</b>	<b>3.200,00</b>	<b>-34.763,00</b>	<b>-34.524,15</b>	<b>238,85</b>	<b>0,00</b>	



ProdGr/Stadt  
Prod/ProdBer  
Tprod/ProdGru  
KSt/Prod

V  
V15  
V15573  
V155733

Bad Münstereifel  
Wirtschaft und Tourismus  
Allgemeine Einrichtungen und Unternehmen  
Öffentliche Toilettenanlagen

### Teilfinanzrechnung A. Zahlungsnachweis

	Einzahlungs- und Auszahlungsarten	Ergebnis	Ansatz	Übertragung aus	unterjährige Veränderung (Nachtrag)	Fort-geschriebe-nerAnsatz 2018	Üpl/apl	Inanspruch-nahme Deckung-kreise	veränderter Ansatz	Ist-Ergebnis	Vergleich veränderter Ansatz/Ist (Sp. 9 ./Sp. 8)	Übertragung nach
		2017	2018	2017						2018		2019
		EUR	EUR	EUR	EUR	EUR	EUR	EUR	EUR	EUR	EUR	EUR
		1	2	3	4	5	6	7	8	9	10	11
1	Steuern und ähnliche Abgaben	0,00	0,00	0,00	0,00	0,00	0,00	0,00	0,00	0,00	0,00	0,00
2	Zuwendungen und allgemeine Umlagen	0,00	0,00	0,00	0,00	0,00	0,00	0,00	0,00	0,00	0,00	0,00
3	Sonstige Transfereinzahlungen	0,00	0,00	0,00	0,00	0,00	0,00	0,00	0,00	0,00	0,00	0,00
4	Öffentlich-rechtliche Leistungsentgelte	1.265,10	1.300,00	0,00	0,00	1.300,00	0,00	0,00	1.300,00	1.208,90	-91,10	0,00
5	Privatrechtliche Leistungsentgelte	0,00	0,00	0,00	0,00	0,00	0,00	0,00	0,00	0,00	0,00	0,00
6	Kostenerstattungen, Kostenumlagen	0,00	0,00	0,00	0,00	0,00	0,00	0,00	0,00	0,00	0,00	0,00
7	Sonstige Einzahlungen	0,00	1,00	0,00	0,00	1,00	0,00	0,00	1,00	0,00	-1,00	0,00
8	Zinsen und sonstige Finanzeinzahlungen	0,00	0,00	0,00	0,00	0,00	0,00	0,00	0,00	0,00	0,00	0,00
9	<b>Einzahlungen aus laufender Verwaltungstätigkeit</b>	<b>1.265,10</b>	<b>1.301,00</b>	<b>0,00</b>	<b>0,00</b>	<b>1.301,00</b>	<b>0,00</b>	<b>0,00</b>	<b>1.301,00</b>	<b>1.208,90</b>	<b>-92,10</b>	<b>0,00</b>
10	Personalauszahlungen	6.034,46	6.327,00	0,00	0,00	6.327,00	0,00	0,00	6.327,00	6.145,33	-181,67	0,00
11	Versorgungsauszahlungen	49,98	47,00	0,00	0,00	47,00	0,00	0,00	47,00	55,81	8,81	0,00
12	Auszahlungen für Sach- und Dienstleistungen	24.577,70	26.043,00	1.496,27	0,00	27.539,27	0,00	-3.200,00	24.339,27	21.570,34	-2.768,93	1.659,37
13	Zinsen und sonstige Finanzauszahlungen	0,00	0,00	0,00	0,00	0,00	0,00	0,00	0,00	0,00	0,00	0,00
14	Transferauszahlungen	0,00	0,00	0,00	0,00	0,00	0,00	0,00	0,00	0,00	0,00	0,00
15	Sonstige Auszahlungen	0,00	5,00	0,00	0,00	5,00	0,00	0,00	5,00	0,00	-5,00	0,00
16	<b>Auszahlungen aus laufender Verwaltungstätigkeit</b>	<b>30.662,14</b>	<b>32.422,00</b>	<b>1.496,27</b>	<b>0,00</b>	<b>33.918,27</b>	<b>0,00</b>	<b>-3.200,00</b>	<b>30.718,27</b>	<b>27.771,48</b>	<b>-2.946,79</b>	<b>1.659,37</b>
17	<b>Saldo aus laufender Verwaltungstätigkeit</b>	<b>-29.397,04</b>	<b>-31.121,00</b>	<b>-1.496,27</b>	<b>0,00</b>	<b>-32.617,27</b>	<b>0,00</b>	<b>3.200,00</b>	<b>-29.417,27</b>	<b>-26.562,58</b>	<b>2.854,69</b>	<b>-1.659,37</b>
<b>Investitionstätigkeit</b>												
<b>Einzahlungen</b>												
18	aus Zuwendungen für Investitionsmaßnahmen	0,00	0,00	0,00	0,00	0,00	0,00	0,00	0,00	0,00	0,00	0,00
19	aus der Veräußerung von Sachanlagen	0,00	0,00	0,00	0,00	0,00	0,00	0,00	0,00	0,00	0,00	0,00
20	aus der Veräußerung von Finanzanlagen	0,00	0,00	0,00	0,00	0,00	0,00	0,00	0,00	0,00	0,00	0,00
21	aus Beiträgen und ähnlichen Entgelten	0,00	0,00	0,00	0,00	0,00	0,00	0,00	0,00	0,00	0,00	0,00
22	Sonstige Investitionseinzahlungen	0,00	0,00	0,00	0,00	0,00	0,00	0,00	0,00	0,00	0,00	0,00
23	<b>Summe:</b> (invest. Einzahlungen)	<b>0,00</b>	<b>0,00</b>	<b>0,00</b>	<b>0,00</b>	<b>0,00</b>	<b>0,00</b>	<b>0,00</b>	<b>0,00</b>	<b>0,00</b>	<b>0,00</b>	<b>0,00</b>
<b>Auszahlungen</b>												
24	für den Erwerb von Grundstücken und Gebäuden	0,00	0,00	0,00	0,00	0,00	0,00	0,00	0,00	0,00	0,00	0,00
25	für Baumaßnahmen	0,00	0,00	0,00	0,00	0,00	0,00	0,00	0,00	0,00	0,00	0,00
26	für den Erwerb von beweglichem Anlagevermögen	0,00	0,00	0,00	0,00	0,00	0,00	0,00	0,00	0,00	0,00	0,00

ProdGr/Stadt  
 Prod/ProdBer  
 Tprod/ProdGru  
 KSt/Prod

V  
 V15  
 V15573  
 V155733

Bad Münstereifel  
 Wirtschaft und Tourismus  
 Allgemeine Einrichtungen und Unternehmen  
 Öffentliche Toilettenanlagen



### Teilfinanzrechnung A. Zahlungsnachweis

	Einzahlungs- und Auszahlungsarten	Ergebnis	Ansatz	Übertragung aus	unterjährige Veränderung (Nachtrag)	Fort- geschriebe- ner Ansatz 2018	Üpl/apl	Inanspruch- nahme Deckung- kreise	veränderter Ansatz	Ist- Ergebnis	Vergleich veränderter Ansatz/Ist (Sp. 9 ./Sp. 8)	Übertragung nach
		2017	2018	2017						2018		2019
		EUR	EUR	EUR	EUR	EUR	EUR	EUR	EUR	EUR	EUR	EUR
		1	2	3	4	5	6	7	8	9	10	11
27	für den Erwerb von Finanzanlagen	0,00	0,00	0,00	0,00	0,00	0,00	0,00	0,00	0,00	0,00	0,00
28	von aktivierbaren Zuwendungen	0,00	0,00	0,00	0,00	0,00	0,00	0,00	0,00	0,00	0,00	0,00
29	Sonstige Investitionsauszahlungen	0,00	0,00	0,00	0,00	0,00	0,00	0,00	0,00	0,00	0,00	0,00
30	<b>Summe:</b> (invest. Auszahlungen)	<b>0,00</b>	<b>0,00</b>	<b>0,00</b>	<b>0,00</b>	<b>0,00</b>	<b>0,00</b>	<b>0,00</b>	<b>0,00</b>	<b>0,00</b>	<b>0,00</b>	<b>0,00</b>
31	<b>Saldo:</b> <b>der Investitionstätigkeit</b> (Einzahlungen ./ Auszahlungen)	<b>0,00</b>	<b>0,00</b>	<b>0,00</b>	<b>0,00</b>	<b>0,00</b>	<b>0,00</b>	<b>0,00</b>	<b>0,00</b>	<b>0,00</b>	<b>0,00</b>	<b>0,00</b>



ProdGr/Stadt  
Prod/ProdBer  
Tprod/ProdGru  
KSt/Prod

V  
V15  
V15575  
V155751

Bad Münstereifel  
Wirtschaft und Tourismus  
Tourismus  
Tourismus

### Teilergebnisrechnung

Ertrags- und Aufwandsarten		Ergebnis	Ansatz	Übertragung aus	unterjährige Veränderung (Nachtrag)	Fort-geschriebener Ansatz 2018	Üpl/apl	Inanspruch-nahme Deckung-kreise	veränderter Ansatz	Ist-Ergebnis	Vergleich veränderter Ansatz/Ist (Sp. 9 ./Sp. 8)	Übertragung nach	
		2017	2018	2017						2018		2019	
		EUR	EUR	EUR	EUR	EUR	EUR	EUR	EUR	EUR	EUR	EUR	EUR
		1	2	3	4	5	6	7	8	9	10	11	
1	Steuern und ähnliche Abgaben	0,00	150.000,00	0,00	0,00	150.000,00	0,00	0,00	150.000,00	0,00	-150.000,00	0,00	
2	+ Zuwendungen und allgemeine Umlagen	7.538,00	7.540,00	0,00	0,00	7.540,00	0,00	0,00	7.540,00	7.538,00	-2,00	0,00	
3	+ Sonstige Transfererträge	0,00	0,00	0,00	0,00	0,00	0,00	0,00	0,00	0,00	0,00	0,00	
4	+ Öffentlich-rechtliche Leistungsentgelte	0,00	0,00	0,00	0,00	0,00	0,00	0,00	0,00	0,00	0,00	0,00	
5	+ Privatrechtliche Leistungsentgelte	0,00	1.400,00	0,00	0,00	1.400,00	0,00	0,00	1.400,00	0,00	-1.400,00	0,00	
6	+ Kostenerstattungen und Kostenumlagen	0,00	0,00	0,00	0,00	0,00	0,00	0,00	0,00	0,00	0,00	0,00	
7	+ Sonstige ordentliche Erträge	6.978,67	1,00	0,00	0,00	1,00	0,00	0,00	1,00	1.600,00	1.599,00	0,00	
8	+ Aktivierte Eigenleistungen	0,00	0,00	0,00	0,00	0,00	0,00	0,00	0,00	0,00	0,00	0,00	
9	+/- Bestandsveränderungen	0,00	0,00	0,00	0,00	0,00	0,00	0,00	0,00	0,00	0,00	0,00	
10	<b>= Ordentliche Erträge</b>	<b>14.516,67</b>	<b>158.941,00</b>	<b>0,00</b>	<b>0,00</b>	<b>158.941,00</b>	<b>0,00</b>	<b>0,00</b>	<b>158.941,00</b>	<b>9.138,00</b>	<b>-149.803,00</b>	<b>0,00</b>	
11	- Personalaufwendungen	111.814,34	159.730,00	0,00	0,00	159.730,00	0,00	0,00	159.730,00	149.157,80	-10.572,20	0,00	
12	- Versorgungsaufwendungen	28.264,56	12.410,00	0,00	0,00	12.410,00	0,00	0,00	12.410,00	43.471,55	31.061,55	0,00	
13	- Aufwendungen für Sach- und Dienstleistungen	2.248,97	5.775,00	0,00	0,00	5.775,00	0,00	-400,00	5.375,00	1.589,32	-3.785,68	0,00	
14	- Bilanzielle Abschreibungen	16.036,00	16.040,00	0,00	0,00	16.040,00	0,00	0,00	16.040,00	16.036,00	-4,00	0,00	
15	- Transferaufwendungen	0,00	0,00	0,00	0,00	0,00	0,00	0,00	0,00	0,00	0,00	0,00	
16	- Sonstige ordentliche Aufwendungen	34.602,11	39.254,00	0,00	0,00	39.254,00	0,00	0,00	39.254,00	38.185,40	-1.068,60	0,00	
17	<b>= Ordentliche Aufwendungen</b>	<b>192.965,98</b>	<b>233.209,00</b>	<b>0,00</b>	<b>0,00</b>	<b>233.209,00</b>	<b>0,00</b>	<b>-400,00</b>	<b>232.809,00</b>	<b>248.440,07</b>	<b>15.631,07</b>	<b>0,00</b>	
18	<b>= Ordentliches Ergebnis (= Zeilen 10 und 17)</b>	<b>-178.449,31</b>	<b>-74.268,00</b>	<b>0,00</b>	<b>0,00</b>	<b>-74.268,00</b>	<b>0,00</b>	<b>400,00</b>	<b>-73.868,00</b>	<b>-239.302,07</b>	<b>-165.434,07</b>	<b>0,00</b>	
19	+ Finanzerträge	0,00	0,00	0,00	0,00	0,00	0,00	0,00	0,00	0,00	0,00	0,00	
20	- Zinsen und sonstige Finanzaufwendungen	0,00	0,00	0,00	0,00	0,00	0,00	0,00	0,00	0,00	0,00	0,00	
21	<b>= Finanzergebnis (= Zeilen 19 und 20)</b>	<b>0,00</b>	<b>0,00</b>	<b>0,00</b>	<b>0,00</b>	<b>0,00</b>	<b>0,00</b>	<b>0,00</b>	<b>0,00</b>	<b>0,00</b>	<b>0,00</b>	<b>0,00</b>	
22	<b>= Ergebnis der laufenden Verwaltungstätigkeit (= Zeilen 18 und 21)</b>	<b>-178.449,31</b>	<b>-74.268,00</b>	<b>0,00</b>	<b>0,00</b>	<b>-74.268,00</b>	<b>0,00</b>	<b>400,00</b>	<b>-73.868,00</b>	<b>-239.302,07</b>	<b>-165.434,07</b>	<b>0,00</b>	
23	+ Außerordentliche Erträge	0,00	0,00	0,00	0,00	0,00	0,00	0,00	0,00	0,00	0,00	0,00	
24	- Außerordentliche Aufwendungen	0,00	0,00	0,00	0,00	0,00	0,00	0,00	0,00	0,00	0,00	0,00	
25	<b>= Außerordentliches Ergebnis (= Zeilen 23 und 24)</b>	<b>0,00</b>	<b>0,00</b>	<b>0,00</b>	<b>0,00</b>	<b>0,00</b>	<b>0,00</b>	<b>0,00</b>	<b>0,00</b>	<b>0,00</b>	<b>0,00</b>	<b>0,00</b>	
26	<b>= Ergebnis -vor Berücksichtigung der internen Leistungsbeziehungen- (= Zeilen 22 und 25)</b>	<b>-178.449,31</b>	<b>-74.268,00</b>	<b>0,00</b>	<b>0,00</b>	<b>-74.268,00</b>	<b>0,00</b>	<b>400,00</b>	<b>-73.868,00</b>	<b>-239.302,07</b>	<b>-165.434,07</b>	<b>0,00</b>	

ProdGr/Stadt V Bad Münstereifel  
 Prod/ProdBer V15 Wirtschaft und Tourismus  
 Tprod/ProdGru V15575 Tourismus  
 KSt/Prod V155751 Tourismus



### Teilergebnisrechnung

Ertrags- und Aufwandsarten		Ergebnis	Ansatz	Übertragung aus	unterjährige Veränderung (Nachtrag)	Fort-geschriebe-ner Ansatz 2018	Üpl/apl	Inanspruch-nahme Deckung-kreise	veränderter Ansatz	Ist-Ergebnis	Vergleich veränderter Ansatz/Ist (Sp. 9 ./Sp. 8)	Übertragung nach	
		2017	2018	2017						2018		2019	
		EUR	EUR	EUR	EUR	EUR	EUR	EUR	EUR	EUR	EUR	EUR	EUR
		1	2	3	4	5	6	7	8	9	10	11	
27	+ Erträge aus internen Leistungsbeziehungen	0,00	0,00	0,00	0,00	0,00	0,00	0,00	0,00	0,00	0,00	0,00	
28	- Aufwendungen aus internen Leistungsbeziehungen	48.456,52	47.982,00	0,00	0,00	47.982,00	0,00	0,00	47.982,00	72.968,78	24.986,78	0,00	
29	<b>= Teilergebnis</b> (= Zeilen 26, 27, 28)	<b>-226.905,83</b>	<b>-122.250,00</b>	<b>0,00</b>	<b>0,00</b>	<b>-122.250,00</b>	<b>0,00</b>	<b>400,00</b>	<b>-121.850,00</b>	<b>-312.270,85</b>	<b>-190.420,85</b>	<b>0,00</b>	



ProdGr/Stadt  
Prod/ProdBer  
Tprod/ProdGru  
KSt/Prod

V  
V15  
V15575  
V155751

Bad Münstereifel  
Wirtschaft und Tourismus  
Tourismus  
Tourismus

### Teilfinanzrechnung A. Zahlungsnachweis

	Einzahlungs- und Auszahlungsarten	Ergebnis	Ansatz	Übertragung aus	unterjährige Veränderung (Nachtrag)	Fort-geschriebener Ansatz 2018	Üpl/apl	Inanspruch-nahme Deckung-kreise	veränderter Ansatz	Ist-Ergebnis	Vergleich veränderter Ansatz/Ist (Sp. 9 ./Sp. 8)	Übertragung nach
		2017	2018	2017						2018		2019
		EUR	EUR	EUR	EUR	EUR	EUR	EUR	EUR	EUR	EUR	EUR
		1	2	3	4	5	6	7	8	9	10	11
1	Steuern und ähnliche Abgaben	0,00	150.000,00	0,00	0,00	150.000,00	0,00	0,00	150.000,00	0,00	-150.000,00	0,00
2	Zuwendungen und allgemeine Umlagen	0,00	0,00	0,00	0,00	0,00	0,00	0,00	0,00	0,00	0,00	0,00
3	Sonstige Transfereinzahlungen	0,00	0,00	0,00	0,00	0,00	0,00	0,00	0,00	0,00	0,00	0,00
4	Öffentlich-rechtliche Leistungsentgelte	0,00	0,00	0,00	0,00	0,00	0,00	0,00	0,00	0,00	0,00	0,00
5	Privatrechtliche Leistungsentgelte	0,00	1.400,00	0,00	0,00	1.400,00	0,00	0,00	1.400,00	0,00	-1.400,00	0,00
6	Kostenerstattungen, Kostenumlagen	0,00	0,00	0,00	0,00	0,00	0,00	0,00	0,00	0,00	0,00	0,00
7	Sonstige Einzahlungen	0,00	1,00	0,00	0,00	1,00	0,00	0,00	1,00	0,00	-1,00	0,00
8	Zinsen und sonstige Finanzeinzahlungen	0,00	0,00	0,00	0,00	0,00	0,00	0,00	0,00	0,00	0,00	0,00
9	<b>Einzahlungen aus laufender Verwaltungstätigkeit</b>	<b>0,00</b>	<b>151.401,00</b>	<b>0,00</b>	<b>0,00</b>	<b>151.401,00</b>	<b>0,00</b>	<b>0,00</b>	<b>151.401,00</b>	<b>0,00</b>	<b>-151.401,00</b>	<b>0,00</b>
10	Personalauszahlungen	106.767,79	147.921,00	0,00	0,00	147.921,00	0,00	0,00	147.921,00	137.731,58	-10.189,42	0,00
11	Versorgungsauszahlungen	17.528,25	16.926,00	0,00	0,00	16.926,00	0,00	0,00	16.926,00	19.906,08	2.980,08	0,00
12	Auszahlungen für Sach- und Dienstleistungen	2.331,47	5.775,00	8,00	0,00	5.783,00	0,00	-400,00	5.383,00	1.660,24	-3.722,76	0,00
13	Zinsen und sonstige Finanzauszahlungen	0,00	0,00	0,00	0,00	0,00	0,00	0,00	0,00	0,00	0,00	0,00
14	Transferauszahlungen	0,00	0,00	0,00	0,00	0,00	0,00	0,00	0,00	0,00	0,00	0,00
15	Sonstige Auszahlungen	32.499,33	39.254,00	126,44	0,00	39.380,44	0,00	0,00	39.380,44	34.001,83	-5.378,61	0,00
16	<b>Auszahlungen aus laufender Verwaltungstätigkeit</b>	<b>159.126,84</b>	<b>209.876,00</b>	<b>134,44</b>	<b>0,00</b>	<b>210.010,44</b>	<b>0,00</b>	<b>-400,00</b>	<b>209.610,44</b>	<b>193.299,73</b>	<b>-16.310,71</b>	<b>0,00</b>
17	<b>Saldo aus laufender Verwaltungstätigkeit</b>	<b>-159.126,84</b>	<b>-58.475,00</b>	<b>-134,44</b>	<b>0,00</b>	<b>-58.609,44</b>	<b>0,00</b>	<b>400,00</b>	<b>-58.209,44</b>	<b>-193.299,73</b>	<b>-135.090,29</b>	<b>0,00</b>
<b>Investitionstätigkeit</b>												
	<b>Einzahlungen</b>											
18	aus Zuwendungen für Investitionsmaßnahmen	0,00	0,00	0,00	0,00	0,00	0,00	0,00	0,00	0,00	0,00	0,00
19	aus der Veräußerung von Sachanlagen	0,00	0,00	0,00	0,00	0,00	0,00	0,00	0,00	0,00	0,00	0,00
20	aus der Veräußerung von Finanzanlagen	0,00	0,00	0,00	0,00	0,00	0,00	0,00	0,00	0,00	0,00	0,00
21	aus Beiträgen und ähnlichen Entgelten	0,00	0,00	0,00	0,00	0,00	0,00	0,00	0,00	0,00	0,00	0,00
22	Sonstige Investitionseinzahlungen	0,00	0,00	0,00	0,00	0,00	0,00	0,00	0,00	0,00	0,00	0,00
23	<b>Summe:</b> (invest. Einzahlungen)	<b>0,00</b>	<b>0,00</b>	<b>0,00</b>	<b>0,00</b>	<b>0,00</b>	<b>0,00</b>	<b>0,00</b>	<b>0,00</b>	<b>0,00</b>	<b>0,00</b>	<b>0,00</b>
	<b>Auszahlungen</b>											
24	für den Erwerb von Grundstücken und Gebäuden	0,00	0,00	0,00	0,00	0,00	0,00	0,00	0,00	0,00	0,00	0,00
25	für Baumaßnahmen	0,00	0,00	0,00	0,00	0,00	0,00	0,00	0,00	0,00	0,00	0,00
26	für den Erwerb von beweglichem Anlagevermögen	0,00	0,00	0,00	0,00	0,00	0,00	0,00	0,00	0,00	0,00	0,00

ProdGr/Stadt	V	Bad Münstereifel
Prod/ProdBer	V15	Wirtschaft und Tourismus
Tprod/ProdGru	V15575	Tourismus
KSt/Prod	V155751	Tourismus



### Teilfinanzrechnung A. Zahlungsnachweis

Einzahlungs- und Auszahlungsarten		Ergebnis	Ansatz	Übertragung aus	unterjährige Veränderung (Nachtrag)	Fort- geschriebe- ner Ansatz 2018	Üpl/apl	Inanspruch- nahme Deckung- kreise	veränderter Ansatz	Ist- Ergebnis	Vergleich veränderter Ansatz/Ist (Sp. 9 ./Sp. 8)	Übertragung nach
		2017	2018	2017						2018		2019
		EUR	EUR	EUR	EUR	EUR	EUR	EUR	EUR	EUR	EUR	EUR
		1	2	3	4	5	6	7	8	9	10	11
27	für den Erwerb von Finanzanlagen	0,00	0,00	0,00	0,00	0,00	0,00	0,00	0,00	0,00	0,00	0,00
28	von aktivierbaren Zuwendungen	0,00	0,00	0,00	0,00	0,00	0,00	0,00	0,00	0,00	0,00	0,00
29	Sonstige Investitionsauszahlungen	0,00	0,00	0,00	0,00	0,00	0,00	0,00	0,00	0,00	0,00	0,00
30	<b>Summe:</b> (invest. Auszahlungen)	<b>0,00</b>	<b>0,00</b>	<b>0,00</b>	<b>0,00</b>	<b>0,00</b>	<b>0,00</b>	<b>0,00</b>	<b>0,00</b>	<b>0,00</b>	<b>0,00</b>	<b>0,00</b>
31	<b>Saldo:</b> <b>der Investitionstätigkeit</b> (Einzahlungen ./ Auszahlungen)	<b>0,00</b>	<b>0,00</b>	<b>0,00</b>	<b>0,00</b>	<b>0,00</b>	<b>0,00</b>	<b>0,00</b>	<b>0,00</b>	<b>0,00</b>	<b>0,00</b>	<b>0,00</b>



ProdGr/Stadt  
 Prod/ProdBer  
 Tprod/ProdGru  
 KSt/Prod

V  
 V15  
 V15575  
 V155751

Bad Münstereifel  
 Wirtschaft und Tourismus  
 Tourismus  
 Tourismus

**Teilfinanzrechnung  
 B. Nachweis einzelner Investitionsmaßnahmen**

Investitionsmaßnahmen	Ergebnis	Ansatz	Übertragung	unterjährig	Fort-	Üpl/apl	Inanspruch-	veränderter	Ist-	Vergleich	Übertragung
	2017	2018	aus	e	geschriebe-		-	Ansatz	Ergebnis	veränderter	nach
	EUR	EUR	2017	Veränderung	ner Ansatz	EUR	nahme	EUR	2018	Ansatz/Ist	2019
	1	2	2017	(Nachtrag)	2018	6	Deckungs-	EUR	EUR	(Sp. 9 ./.	EUR
	3	4	EUR	EUR	EUR	7	kreise	EUR	EUR	Sp. 8)	EUR
	4	5	EUR	EUR	EUR	8	EUR	EUR	EUR	EUR	EUR
	5	6	EUR	EUR	EUR	9	EUR	EUR	EUR	EUR	EUR
	6	7	EUR	EUR	EUR	10	EUR	EUR	EUR	EUR	EUR
	7	8	EUR	EUR	EUR	11	EUR	EUR	EUR	EUR	EUR
<b>Investitionsmaßnahmen oberhalb der festgesetzten Wertgrenzen</b>											
<b>Maßnahme: I5751006 Anlage Naturlagerplätze</b>											
+ Einzahlungen aus Zuwendungen für Investitionsmaßnahmen	0,00	0,00	0,00	0,00	0,00	0,00	0,00	0,00	0,00	0,00	0,00
+ Einzahlungen aus der Veräußerung von Sachanlagen	0,00	0,00	0,00	0,00	0,00	0,00	0,00	0,00	0,00	0,00	0,00
+ Einzahlungen aus der Veräußerung von Finanzanlagen	0,00	0,00	0,00	0,00	0,00	0,00	0,00	0,00	0,00	0,00	0,00
+ Einzahlungen aus Beiträgen u.ä. Entgelten	0,00	0,00	0,00	0,00	0,00	0,00	0,00	0,00	0,00	0,00	0,00
+ Sonstige Investitionseinzahlungen	0,00	0,00	0,00	0,00	0,00	0,00	0,00	0,00	0,00	0,00	0,00
<b>Summe der investiven Einzahlungen</b>	<b>0,00</b>	<b>0,00</b>	<b>0,00</b>	<b>0,00</b>	<b>0,00</b>	<b>0,00</b>	<b>0,00</b>	<b>0,00</b>	<b>0,00</b>	<b>0,00</b>	<b>0,00</b>
- Auszahlungen für den Erwerb von Grundstücken und Gebäuden	0,00	0,00	0,00	0,00	0,00	0,00	0,00	0,00	0,00	0,00	0,00
- Auszahlungen für Baumaßnahmen	0,00	0,00	0,00	0,00	0,00	0,00	0,00	0,00	0,00	0,00	0,00
- Auszahlungen für den Erwerb von beweglichem Anlagevermögen	0,00	0,00	0,00	0,00	0,00	0,00	0,00	0,00	0,00	0,00	0,00
- Auszahlungen für den Erwerb von Finanzanlagen	0,00	0,00	0,00	0,00	0,00	0,00	0,00	0,00	0,00	0,00	0,00
- Auszahlungen von aktivierbaren Zuwendungen	0,00	0,00	0,00	0,00	0,00	0,00	0,00	0,00	0,00	0,00	0,00
- Sonstige Investitionsauszahlungen	0,00	0,00	0,00	0,00	0,00	0,00	0,00	0,00	0,00	0,00	0,00
<b>Summe der investiven Auszahlungen</b>	<b>0,00</b>	<b>0,00</b>	<b>0,00</b>	<b>0,00</b>	<b>0,00</b>	<b>0,00</b>	<b>0,00</b>	<b>0,00</b>	<b>0,00</b>	<b>0,00</b>	<b>0,00</b>
<b>Saldo: (Einzahlungen ./.</b>	<b>0,00</b>	<b>0,00</b>	<b>0,00</b>	<b>0,00</b>	<b>0,00</b>	<b>0,00</b>	<b>0,00</b>	<b>0,00</b>	<b>0,00</b>	<b>0,00</b>	<b>0,00</b>
<b>Auszahlungen)</b>											

ProdGr/Stadt V  
 Prod/ProdBer V15  
 Tprod/ProdGru V15576  
 KSt/Prod V155761

Bad Münstereifel  
 Wirtschaft und Tourismus  
 Städtepartnerschaften  
 Städtepartnerschaften



### Teilergebnisrechnung

Ertrags- und Aufwandsarten		Ergebnis	Ansatz	Übertragung	unterjährige	Fort-	Üpl/apl	Inanspruch-	veränderter	Ist-	Vergleich	Übertragung
		2017	2018	aus	Veränderung	geschriebe-		nahme	Ansatz	Ergebnis	veränderter	nach
		EUR	EUR	2017	(Nachtrag)	nerAnsatz		Deckung-		2018	Ansatz/Ist	2019
		1	2	3	4	2018	EUR	kreise	EUR	EUR	(Sp. 9 ./Sp. 8)	EUR
1	Steuern und ähnliche Abgaben	0,00	0,00	0,00	0,00	0,00	0,00	0,00	0,00	0,00	0,00	0,00
2	+ Zuwendungen und allgemeine Umlagen	1.550,00	1.200,00	0,00	0,00	1.200,00	0,00	525,00	1.725,00	1.725,00	0,00	0,00
3	+ Sonstige Transfererträge	0,00	0,00	0,00	0,00	0,00	0,00	0,00	0,00	0,00	0,00	0,00
4	+ Öffentlich-rechtliche Leistungsentgelte	0,00	0,00	0,00	0,00	0,00	0,00	0,00	0,00	0,00	0,00	0,00
5	+ Privatrechtliche Leistungsentgelte	0,00	0,00	0,00	0,00	0,00	0,00	0,00	0,00	0,00	0,00	0,00
6	+ Kostenerstattungen und Kostenumlagen	0,00	0,00	0,00	0,00	0,00	0,00	0,00	0,00	0,00	0,00	0,00
7	+ Sonstige ordentliche Erträge	861,59	0,00	0,00	0,00	0,00	0,00	0,00	0,00	0,00	0,00	0,00
8	+ Aktivierte Eigenleistungen	0,00	0,00	0,00	0,00	0,00	0,00	0,00	0,00	0,00	0,00	0,00
9	+/- Bestandsveränderungen	0,00	0,00	0,00	0,00	0,00	0,00	0,00	0,00	0,00	0,00	0,00
10	<b>= Ordentliche Erträge</b>	<b>2.411,59</b>	<b>1.200,00</b>	<b>0,00</b>	<b>0,00</b>	<b>1.200,00</b>	<b>0,00</b>	<b>525,00</b>	<b>1.725,00</b>	<b>1.725,00</b>	<b>0,00</b>	<b>0,00</b>
11	- Personalaufwendungen	3.735,99	4.693,00	0,00	0,00	4.693,00	0,00	0,00	4.693,00	3.301,14	-1.391,86	0,00
12	- Versorgungsaufwendungen	3.489,56	1.456,00	0,00	0,00	1.456,00	0,00	0,00	1.456,00	5.425,84	3.969,84	0,00
13	- Aufwendungen für Sach- und Dienstleistungen	2.905,90	2.300,00	0,00	0,00	2.300,00	911,00	525,00	3.736,00	3.735,59	-0,41	0,00
14	- Bilanzielle Abschreibungen	0,00	0,00	0,00	0,00	0,00	0,00	0,00	0,00	0,00	0,00	0,00
15	- Transferaufwendungen	0,00	0,00	0,00	0,00	0,00	0,00	0,00	0,00	0,00	0,00	0,00
16	- Sonstige ordentliche Aufwendungen	26,64	205,00	0,00	0,00	205,00	0,00	0,00	205,00	26,93	-178,07	0,00
17	<b>= Ordentliche Aufwendungen</b>	<b>10.158,09</b>	<b>8.654,00</b>	<b>0,00</b>	<b>0,00</b>	<b>8.654,00</b>	<b>911,00</b>	<b>525,00</b>	<b>10.090,00</b>	<b>12.489,50</b>	<b>2.399,50</b>	<b>0,00</b>
18	<b>= Ordentliches Ergebnis</b> (= Zeilen 10 und 17)	<b>-7.746,50</b>	<b>-7.454,00</b>	<b>0,00</b>	<b>0,00</b>	<b>-7.454,00</b>	<b>-911,00</b>	<b>0,00</b>	<b>-8.365,00</b>	<b>-10.764,50</b>	<b>-2.399,50</b>	<b>0,00</b>
19	+ Finanzerträge	0,00	0,00	0,00	0,00	0,00	0,00	0,00	0,00	0,00	0,00	0,00
20	- Zinsen und sonstige Finanzaufwendungen	0,00	0,00	0,00	0,00	0,00	0,00	0,00	0,00	0,00	0,00	0,00
21	<b>= Finanzergebnis</b> (= Zeilen 19 und 20)	<b>0,00</b>	<b>0,00</b>	<b>0,00</b>	<b>0,00</b>	<b>0,00</b>	<b>0,00</b>	<b>0,00</b>	<b>0,00</b>	<b>0,00</b>	<b>0,00</b>	<b>0,00</b>
22	<b>= Ergebnis der laufenden Verwaltungstätigkeit</b> (= Zeilen 18 und 21)	<b>-7.746,50</b>	<b>-7.454,00</b>	<b>0,00</b>	<b>0,00</b>	<b>-7.454,00</b>	<b>-911,00</b>	<b>0,00</b>	<b>-8.365,00</b>	<b>-10.764,50</b>	<b>-2.399,50</b>	<b>0,00</b>
23	+ Außerordentliche Erträge	0,00	0,00	0,00	0,00	0,00	0,00	0,00	0,00	0,00	0,00	0,00
24	- Außerordentliche Aufwendungen	0,00	0,00	0,00	0,00	0,00	0,00	0,00	0,00	0,00	0,00	0,00
25	<b>= Außerordentliches Ergebnis</b> (= Zeilen 23 und 24)	<b>0,00</b>	<b>0,00</b>	<b>0,00</b>	<b>0,00</b>	<b>0,00</b>	<b>0,00</b>	<b>0,00</b>	<b>0,00</b>	<b>0,00</b>	<b>0,00</b>	<b>0,00</b>
26	<b>= Ergebnis -vor Berücksichtigung der internen Leistungsbeziehungen-</b> (= Zeilen 22 und 25)	<b>-7.746,50</b>	<b>-7.454,00</b>	<b>0,00</b>	<b>0,00</b>	<b>-7.454,00</b>	<b>-911,00</b>	<b>0,00</b>	<b>-8.365,00</b>	<b>-10.764,50</b>	<b>-2.399,50</b>	<b>0,00</b>



ProdGr/Stadt  
 Prod/ProdBer  
 Tprod/ProdGru  
 KSt/Prod

V  
 V15  
 V15576  
 V155761

Bad Münstereifel  
 Wirtschaft und Tourismus  
 Städtepartnerschaften  
 Städtepartnerschaften

### Teilergebnisrechnung

Ertrags- und Aufwandsarten	Ergebnis	Ansatz	Übertragung aus	unterjährige Veränderung (Nachtrag)	Fort-geschriebe-ner Ansatz 2018	Üpl/apl	Inanspruch-nahme Deckung-kreise	veränderter Ansatz	Ist-Ergebnis	Vergleich veränderter Ansatz/Ist (Sp. 9 ./Sp. 8)	Übertragung nach
	2017	2018	2017						2018		2019
	EUR	EUR	EUR	EUR	EUR	EUR	EUR	EUR	EUR	EUR	EUR
	1	2	3	4	5	6	7	8	9	10	11
27 + Erträge aus internen Leistungsbeziehungen	0,00	0,00	0,00	0,00	0,00	0,00	0,00	0,00	0,00	0,00	0,00
28 - Aufwendungen aus internen Leistungsbeziehungen	4.658,65	6.458,00	0,00	0,00	6.458,00	0,00	0,00	6.458,00	6.644,75	186,75	0,00
29 = <b>Teilergebnis</b> (= Zeilen 26, 27, 28)	<b>-12.405,15</b>	<b>-13.912,00</b>	<b>0,00</b>	<b>0,00</b>	<b>-13.912,00</b>	<b>-911,00</b>	<b>0,00</b>	<b>-14.823,00</b>	<b>-17.409,25</b>	<b>-2.586,25</b>	<b>0,00</b>

ProdGr/Stadt V  
 Prod/ProdBer V15  
 Tprod/ProdGru V15576  
 KSt/Prod V155761

Bad Münstereifel  
 Wirtschaft und Tourismus  
 Städtepartnerschaften  
 Städtepartnerschaften



### Teilfinanzrechnung A. Zahlungsnachweis

	Einzahlungs- und Auszahlungsarten	Ergebnis	Ansatz	Übertragung aus	unterjährige Veränderung (Nachtrag)	Fort-geschriebe-ner Ansatz 2018	Üpl/apl	Inanspruch-nahme Deckung-kreise	veränderter Ansatz	Ist-Ergebnis	Vergleich veränderter Ansatz/Ist (Sp. 9 ./Sp. 8)	Übertragung nach
		2017	2018	2017						2018		2019
		EUR	EUR	EUR	EUR	EUR	EUR	EUR	EUR	EUR	EUR	EUR
		1	2	3	4	5	6	7	8	9	10	11
1	Steuern und ähnliche Abgaben	0,00	0,00	0,00	0,00	0,00	0,00	0,00	0,00	0,00	0,00	0,00
2	Zuwendungen und allgemeine Umlagen	1.550,00	1.200,00	0,00	0,00	1.200,00	0,00	450,00	1.650,00	1.725,00	75,00	0,00
3	Sonstige Transfereinzahlungen	0,00	0,00	0,00	0,00	0,00	0,00	0,00	0,00	0,00	0,00	0,00
4	Öffentlich-rechtliche Leistungsentgelte	0,00	0,00	0,00	0,00	0,00	0,00	0,00	0,00	0,00	0,00	0,00
5	Privatrechtliche Leistungsentgelte	0,00	0,00	0,00	0,00	0,00	0,00	0,00	0,00	0,00	0,00	0,00
6	Kostenerstattungen, Kostenumlagen	0,00	0,00	0,00	0,00	0,00	0,00	0,00	0,00	0,00	0,00	0,00
7	Sonstige Einzahlungen	20,00	0,00	0,00	0,00	0,00	0,00	0,00	0,00	7.365,12	7.365,12	0,00
8	Zinsen und sonstige Finanzeinzahlungen	0,00	0,00	0,00	0,00	0,00	0,00	0,00	0,00	0,00	0,00	0,00
9	<b>Einzahlungen aus laufender Verwaltungstätigkeit</b>	<b>1.570,00</b>	<b>1.200,00</b>	<b>0,00</b>	<b>0,00</b>	<b>1.200,00</b>	<b>0,00</b>	<b>450,00</b>	<b>1.650,00</b>	<b>9.090,12</b>	<b>7.440,12</b>	<b>0,00</b>
10	Personalauszahlungen	3.375,98	3.309,00	0,00	0,00	3.309,00	0,00	0,00	3.309,00	3.233,39	-75,61	0,00
11	Versorgungsauszahlungen	2.164,05	1.985,00	0,00	0,00	1.985,00	0,00	0,00	1.985,00	2.484,55	499,55	0,00
12	Auszahlungen für Sach- und Dienstleistungen	2.905,90	2.300,00	0,00	0,00	2.300,00	911,00	450,00	3.661,00	3.735,59	74,59	0,00
13	Zinsen und sonstige Finanzauszahlungen	0,00	0,00	0,00	0,00	0,00	0,00	0,00	0,00	0,00	0,00	0,00
14	Transferauszahlungen	0,00	0,00	0,00	0,00	0,00	0,00	0,00	0,00	0,00	0,00	0,00
15	Sonstige Auszahlungen	0,00	205,00	0,00	0,00	205,00	0,00	0,00	205,00	7.295,12	7.090,12	0,00
16	<b>Auszahlungen aus laufender Verwaltungstätigkeit</b>	<b>8.445,93</b>	<b>7.799,00</b>	<b>0,00</b>	<b>0,00</b>	<b>7.799,00</b>	<b>911,00</b>	<b>450,00</b>	<b>9.160,00</b>	<b>16.748,65</b>	<b>7.588,65</b>	<b>0,00</b>
17	<b>Saldo aus laufender Verwaltungstätigkeit</b>	<b>-6.875,93</b>	<b>-6.599,00</b>	<b>0,00</b>	<b>0,00</b>	<b>-6.599,00</b>	<b>-911,00</b>	<b>0,00</b>	<b>-7.510,00</b>	<b>-7.658,53</b>	<b>-148,53</b>	<b>0,00</b>
<b>Investitionstätigkeit</b>												
<b>Einzahlungen</b>												
18	aus Zuwendungen für Investitionsmaßnahmen	0,00	0,00	0,00	0,00	0,00	0,00	0,00	0,00	0,00	0,00	0,00
19	aus der Veräußerung von Sachanlagen	0,00	0,00	0,00	0,00	0,00	0,00	0,00	0,00	0,00	0,00	0,00
20	aus der Veräußerung von Finanzanlagen	0,00	0,00	0,00	0,00	0,00	0,00	0,00	0,00	0,00	0,00	0,00
21	aus Beiträgen und ähnlichen Entgelten	0,00	0,00	0,00	0,00	0,00	0,00	0,00	0,00	0,00	0,00	0,00
22	Sonstige Investitionseinzahlungen	0,00	0,00	0,00	0,00	0,00	0,00	0,00	0,00	0,00	0,00	0,00
23	<b>Summe:</b> (invest. Einzahlungen)	<b>0,00</b>	<b>0,00</b>	<b>0,00</b>	<b>0,00</b>	<b>0,00</b>	<b>0,00</b>	<b>0,00</b>	<b>0,00</b>	<b>0,00</b>	<b>0,00</b>	<b>0,00</b>
<b>Auszahlungen</b>												
24	für den Erwerb von Grundstücken und Gebäuden	0,00	0,00	0,00	0,00	0,00	0,00	0,00	0,00	0,00	0,00	0,00
25	für Baumaßnahmen	0,00	0,00	0,00	0,00	0,00	0,00	0,00	0,00	0,00	0,00	0,00
26	für den Erwerb von beweglichem Anlagevermögen	0,00	0,00	0,00	0,00	0,00	0,00	0,00	0,00	0,00	0,00	0,00



ProdGr/Stadt  
 Prod/ProdBer  
 Tprod/ProdGru  
 KSt/Prod

V  
 V15  
 V15576  
 V155761

Bad Münstereifel  
 Wirtschaft und Tourismus  
 Städtepartnerschaften  
 Städtepartnerschaften

### Teilfinanzrechnung A. Zahlungsnachweis

	Einzahlungs- und Auszahlungsarten	Ergebnis	Ansatz	Übertragung aus	unterjährige Veränderung (Nachtrag)	Fort- geschriebe- nerAnsatz 2018	Üpl/apl	Inanspruch- nahme Deckung- kreise	veränderter Ansatz	Ist- Ergebnis	Vergleich veränderter Ansatz/Ist (Sp. 9 ./Sp. 8)	Übertragung nach
		2017	2018	2017						2018		2019
		EUR	EUR	EUR	EUR	EUR	EUR	EUR	EUR	EUR	EUR	EUR
		1	2	3	4	5	6	7	8	9	10	11
27	für den Erwerb von Finanzanlagen	0,00	0,00	0,00	0,00	0,00	0,00	0,00	0,00	0,00	0,00	0,00
28	von aktivierbaren Zuwendungen	0,00	0,00	0,00	0,00	0,00	0,00	0,00	0,00	0,00	0,00	0,00
29	Sonstige Investitionsauszahlungen	0,00	0,00	0,00	0,00	0,00	0,00	0,00	0,00	0,00	0,00	0,00
30	<b>Summe:</b> (invest. Auszahlungen)	<b>0,00</b>	<b>0,00</b>	<b>0,00</b>	<b>0,00</b>	<b>0,00</b>	<b>0,00</b>	<b>0,00</b>	<b>0,00</b>	<b>0,00</b>	<b>0,00</b>	<b>0,00</b>
31	<b>Saldo:</b> <b>der Investitionstätigkeit</b> (Einzahlungen ./ Auszahlungen)	<b>0,00</b>	<b>0,00</b>	<b>0,00</b>	<b>0,00</b>	<b>0,00</b>	<b>0,00</b>	<b>0,00</b>	<b>0,00</b>	<b>0,00</b>	<b>0,00</b>	<b>0,00</b>



### Teilergebnisrechnung

Ertrags- und Aufwandsarten		Ergebnis	Ansatz	Übertragung	unterjährige	Fort-	Üpl/apl	Inanspruch-	veränderter	Ist-	Vergleich	Übertragung
		2017	2018	aus	Veränderung	geschriebe-		nahme	Ansatz	Ergebnis	veränderter	nach
		EUR	EUR	2017	(Nachtrag)	nerAnsatz		Deckung-		2018	Ansatz/Ist	2019
		1	2	3	4	2018	EUR	kreise	EUR	EUR	(Sp. 9 ./Sp. 8)	EUR
		1	2	3	4	5	6	7	8	9	10	11
1	Steuern und ähnliche Abgaben	21.140.508,30	20.202.849,00	0,00	0,00	20.202.849,00	0,00	0,00	20.202.849,00	21.439.671,92	1.236.822,92	0,00
2	+ Zuwendungen und allgemeine Umlagen	3.252.222,61	3.607.767,00	0,00	0,00	3.607.767,00	0,00	221,30	3.607.988,30	3.609.308,30	1.320,00	0,00
3	+ Sonstige Transfererträge	0,00	0,00	0,00	0,00	0,00	0,00	0,00	0,00	100.467,74	100.467,74	0,00
4	+ Öffentlich-rechtliche Leistungsentgelte	1.304,85	2.300,00	0,00	0,00	2.300,00	0,00	0,00	2.300,00	6.068,65	3.768,65	0,00
5	+ Privatrechtliche Leistungsentgelte	0,00	0,00	0,00	0,00	0,00	0,00	0,00	0,00	0,00	0,00	0,00
6	+ Kostenerstattungen und Kostenumlagen	0,00	0,00	0,00	0,00	0,00	0,00	0,00	0,00	0,00	0,00	0,00
7	+ Sonstige ordentliche Erträge	636.405,99	702.400,00	0,00	0,00	702.400,00	0,00	0,00	702.400,00	615.864,12	-86.535,88	0,00
8	+ Aktivierte Eigenleistungen	0,00	0,00	0,00	0,00	0,00	0,00	0,00	0,00	0,00	0,00	0,00
9	+/- Bestandsveränderungen	0,00	0,00	0,00	0,00	0,00	0,00	0,00	0,00	0,00	0,00	0,00
10	<b>= Ordentliche Erträge</b>	<b>25.030.441,75</b>	<b>24.515.316,00</b>	<b>0,00</b>	<b>0,00</b>	<b>24.515.316,00</b>	<b>0,00</b>	<b>221,30</b>	<b>24.515.537,30</b>	<b>25.771.380,73</b>	<b>1.255.843,43</b>	<b>0,00</b>
11	- Personalaufwendungen	0,00	0,00	0,00	0,00	0,00	0,00	0,00	0,00	0,00	0,00	0,00
12	- Versorgungsaufwendungen	0,00	0,00	0,00	0,00	0,00	0,00	0,00	0,00	0,00	0,00	0,00
13	- Aufwendungen für Sach- und Dienstleistungen	0,00	0,00	0,00	0,00	0,00	0,00	0,00	0,00	0,00	0,00	0,00
14	- Bilanzielle Abschreibungen	0,00	0,00	0,00	0,00	0,00	0,00	0,00	0,00	0,00	0,00	0,00
15	- Transferaufwendungen	11.968.960,45	12.699.805,00	0,00	0,00	12.699.805,00	0,00	0,00	12.699.805,00	12.824.812,60	125.007,60	0,00
16	- Sonstige ordentliche Aufwendungen	117.346,63	140.000,00	0,00	0,00	140.000,00	0,00	0,00	140.000,00	395.645,05	255.645,05	0,00
17	<b>= Ordentliche Aufwendungen</b>	<b>12.086.307,08</b>	<b>12.839.805,00</b>	<b>0,00</b>	<b>0,00</b>	<b>12.839.805,00</b>	<b>0,00</b>	<b>0,00</b>	<b>12.839.805,00</b>	<b>13.220.457,65</b>	<b>380.652,65</b>	<b>0,00</b>
18	<b>= Ordentliches Ergebnis</b> (= Zeilen 10 und 17)	<b>12.944.134,67</b>	<b>11.675.511,00</b>	<b>0,00</b>	<b>0,00</b>	<b>11.675.511,00</b>	<b>0,00</b>	<b>221,30</b>	<b>11.675.732,30</b>	<b>12.550.923,08</b>	<b>875.190,78</b>	<b>0,00</b>
19	+ Finanzerträge	656.060,23	877.000,00	0,00	0,00	877.000,00	0,00	0,00	877.000,00	883.196,08	6.196,08	0,00
20	- Zinsen und sonstige Finanzaufwendungen	1.652.973,06	631.529,00	0,00	0,00	631.529,00	-9.150,00	0,00	622.379,00	291.924,07	-330.454,93	0,00
21	<b>= Finanzergebnis</b> (= Zeilen 19 und 20)	<b>-996.912,83</b>	<b>245.471,00</b>	<b>0,00</b>	<b>0,00</b>	<b>245.471,00</b>	<b>9.150,00</b>	<b>0,00</b>	<b>254.621,00</b>	<b>591.272,01</b>	<b>336.651,01</b>	<b>0,00</b>
22	<b>= Ergebnis der laufenden Verwaltungstätigkeit</b> (= Zeilen 18 und 21)	<b>11.947.221,84</b>	<b>11.920.982,00</b>	<b>0,00</b>	<b>0,00</b>	<b>11.920.982,00</b>	<b>9.150,00</b>	<b>221,30</b>	<b>11.930.353,30</b>	<b>13.142.195,09</b>	<b>1.211.841,79</b>	<b>0,00</b>
23	+ Außerordentliche Erträge	0,00	0,00	0,00	0,00	0,00	0,00	0,00	0,00	0,00	0,00	0,00
24	- Außerordentliche Aufwendungen	0,00	0,00	0,00	0,00	0,00	0,00	0,00	0,00	0,00	0,00	0,00
25	<b>= Außerordentliches Ergebnis</b> (= Zeilen 23 und 24)	<b>0,00</b>	<b>0,00</b>	<b>0,00</b>	<b>0,00</b>	<b>0,00</b>	<b>0,00</b>	<b>0,00</b>	<b>0,00</b>	<b>0,00</b>	<b>0,00</b>	<b>0,00</b>
26	<b>= Ergebnis -vor Berücksichtigung der internen Leistungsbeziehungen-</b> (= Zeilen 22 und 25)	<b>11.947.221,84</b>	<b>11.920.982,00</b>	<b>0,00</b>	<b>0,00</b>	<b>11.920.982,00</b>	<b>9.150,00</b>	<b>221,30</b>	<b>11.930.353,30</b>	<b>13.142.195,09</b>	<b>1.211.841,79</b>	<b>0,00</b>



ProdGr/Stadt  
Prod/ProdBer

V  
V16

Bad Münstereifel  
Allgemeine Finanzwirtschaft

### Teilergebnisrechnung

Ertrags- und Aufwandsarten	Ergebnis	Ansatz	Übertragung aus	unterjährige Veränderung (Nachtrag)	Fort-geschriebener Ansatz 2018	Üpl/apl	Inanspruch-nahme Deckung-kreise	veränderter Ansatz	Ist-Ergebnis	Vergleich veränderter Ansatz/Ist (Sp. 9 ./Sp. 8)	Übertragung nach
	2017	2018	2017						2018		2019
	EUR	EUR	EUR	EUR	EUR	EUR	EUR	EUR	EUR	EUR	EUR
	1	2	3	4	5	6	7	8	9	10	11
27 + Erträge aus internen Leistungsbeziehungen	11.281,78	0,00	0,00	0,00	0,00	0,00	0,00	0,00	11.189,07	11.189,07	0,00
28 - Aufwendungen aus internen Leistungsbeziehungen	0,00	0,00	0,00	0,00	0,00	0,00	0,00	0,00	0,00	0,00	0,00
29 = <b>Teilergebnis</b> (= Zeilen 26, 27, 28)	<b>11.958.503,62</b>	<b>11.920.982,00</b>	<b>0,00</b>	<b>0,00</b>	<b>11.920.982,00</b>	<b>9.150,00</b>	<b>221,30</b>	<b>11.930.353,30</b>	<b>13.153.384,16</b>	<b>1.223.030,86</b>	<b>0,00</b>



**Teilfinanzrechnung**  
**A. Zahlungsnachweis**

	Einzahlungs- und Auszahlungsarten	Ergebnis	Ansatz	Übertragung aus	unterjährige Veränderung (Nachtrag)	Fort-geschriebe-ner Ansatz 2018	Üpl/apl	Inanspruch-nahme Deckung-kreise	veränderter Ansatz	Ist-Ergebnis	Vergleich veränderter Ansatz/Ist (Sp. 9 ./Sp. 8)	Übertragung nach
		2017	2018	2017						2018		2019
		EUR	EUR	EUR	EUR	EUR	EUR	EUR	EUR	EUR	EUR	EUR
		1	2	3	4	5	6	7	8	9	10	11
1	Steuern und ähnliche Abgaben	21.274.391,17	20.202.849,00	0,00	0,00	20.202.849,00	1.907,91	0,00	20.204.756,91	20.696.676,40	491.919,49	0,00
2	Zuwendungen und allgemeine Umlagen	3.211.559,59	3.607.767,00	0,00	0,00	3.607.767,00	0,00	221,30	3.607.988,30	3.609.308,30	1.320,00	0,00
3	Sonstige Transfereinzahlungen	0,00	0,00	0,00	0,00	0,00	0,00	0,00	0,00	0,00	0,00	0,00
4	Öffentlich-rechtliche Leistungsentgelte	1.304,85	2.300,00	0,00	0,00	2.300,00	0,00	0,00	2.300,00	-458,73	-2.758,73	0,00
5	Privatrechtliche Leistungsentgelte	0,00	0,00	0,00	0,00	0,00	0,00	0,00	0,00	0,00	0,00	0,00
6	Kostenerstattungen, Kostenumlagen	0,00	0,00	0,00	0,00	0,00	0,00	0,00	0,00	0,00	0,00	0,00
7	Sonstige Einzahlungen	572.073,89	702.400,00	0,00	0,00	702.400,00	0,00	0,00	702.400,00	575.779,09	-126.620,91	0,00
8	Zinsen und sonstige Finanzeinzahlungen	656.101,88	877.000,00	0,00	0,00	877.000,00	0,00	0,00	877.000,00	883.196,08	6.196,08	0,00
9	<b>Einzahlungen aus laufender Verwaltungstätigkeit</b>	<b>25.715.431,38</b>	<b>25.392.316,00</b>	<b>0,00</b>	<b>0,00</b>	<b>25.392.316,00</b>	<b>1.907,91</b>	<b>221,30</b>	<b>25.394.445,21</b>	<b>25.764.501,14</b>	<b>370.055,93</b>	<b>0,00</b>
10	Personalauszahlungen	0,00	0,00	0,00	0,00	0,00	0,00	0,00	0,00	0,00	0,00	0,00
11	Versorgungsauszahlungen	0,00	0,00	0,00	0,00	0,00	0,00	0,00	0,00	0,00	0,00	0,00
12	Auszahlungen für Sach- und Dienstleistungen	0,00	0,00	0,00	0,00	0,00	0,00	0,00	0,00	0,00	0,00	0,00
13	Zinsen und sonstige Finanzauszahlungen	1.125.337,86	631.529,00	453,11	0,00	631.982,11	-9.150,00	0,00	622.832,11	6.893.206,61	6.270.374,50	774,08
14	Transferauszahlungen	12.115.040,88	12.699.805,00	0,00	0,00	12.699.805,00	1.907,91	0,00	12.701.712,91	12.742.422,57	40.709,66	0,00
15	Sonstige Auszahlungen	73.799,49	140.000,00	0,00	0,00	140.000,00	0,00	0,00	140.000,00	49.159,48	-90.840,52	0,00
16	<b>Auszahlungen aus laufender Verwaltungstätigkeit</b>	<b>13.314.178,23</b>	<b>13.471.334,00</b>	<b>453,11</b>	<b>0,00</b>	<b>13.471.787,11</b>	<b>-7.242,09</b>	<b>0,00</b>	<b>13.464.545,02</b>	<b>19.684.788,66</b>	<b>6.220.243,64</b>	<b>774,08</b>
17	<b>Saldo aus laufender Verwaltungstätigkeit</b>	<b>12.401.253,15</b>	<b>11.920.982,00</b>	<b>-453,11</b>	<b>0,00</b>	<b>11.920.528,89</b>	<b>9.150,00</b>	<b>221,30</b>	<b>11.929.900,19</b>	<b>6.079.712,48</b>	<b>-5.850.187,71</b>	<b>-774,08</b>
<b>Investitionstätigkeit</b>												
<b>Einzahlungen</b>												
18	aus Zuwendungen für Investitionsmaßnahmen	2.124.521,57	2.358.413,00	0,00	0,00	2.358.413,00	0,00	0,00	2.358.413,00	2.358.398,96	-14,04	0,00
19	aus der Veräußerung von Sachanlagen	0,00	0,00	0,00	0,00	0,00	0,00	0,00	0,00	0,00	0,00	0,00
20	aus der Veräußerung von Finanzanlagen	0,00	0,00	0,00	0,00	0,00	0,00	0,00	0,00	0,00	0,00	0,00
21	aus Beiträgen und ähnlichen Entgelten	0,00	0,00	0,00	0,00	0,00	0,00	0,00	0,00	0,00	0,00	0,00
22	Sonstige Investitionseinzahlungen	0,00	0,00	0,00	0,00	0,00	0,00	0,00	0,00	0,00	0,00	0,00
23	<b>Summe:</b> (invest. Einzahlungen)	<b>2.124.521,57</b>	<b>2.358.413,00</b>	<b>0,00</b>	<b>0,00</b>	<b>2.358.413,00</b>	<b>0,00</b>	<b>0,00</b>	<b>2.358.413,00</b>	<b>2.358.398,96</b>	<b>-14,04</b>	<b>0,00</b>
<b>Auszahlungen</b>												
24	für den Erwerb von Grundstücken und Gebäuden	0,00	0,00	0,00	0,00	0,00	0,00	0,00	0,00	0,00	0,00	0,00
25	für Baumaßnahmen	0,00	0,00	0,00	0,00	0,00	0,00	0,00	0,00	0,00	0,00	0,00
26	für den Erwerb von beweglichem Anlagevermögen	0,00	0,00	0,00	0,00	0,00	0,00	0,00	0,00	0,00	0,00	0,00



ProdGr/Stadt  
Prod/ProdBer

V  
V16

Bad Münstereifel  
Allgemeine Finanzwirtschaft

### Teilfinanzrechnung A. Zahlungsnachweis

	Einzahlungs- und Auszahlungsarten	Ergebnis	Ansatz	Übertragung aus	unterjährige Veränderung (Nachtrag)	Fort- geschriebe- nerAnsatz 2018	Üpl/apl	Inanspruch- nahme Deckung- kreise	veränderter Ansatz	Ist- Ergebnis	Vergleich veränderter Ansatz/Ist (Sp. 9 ./Sp. 8)	Übertragung nach
		2017	2018	2017						2018		2019
		EUR	EUR	EUR	EUR	EUR	EUR	EUR	EUR	EUR	EUR	EUR
		1	2	3	4	5	6	7	8	9	10	11
27	für den Erwerb von Finanzanlagen	618.143,30	0,00	0,00	0,00	0,00	0,00	0,00	0,00	0,00	0,00	0,00
28	von aktivierbaren Zuwendungen	0,00	0,00	0,00	0,00	0,00	0,00	0,00	0,00	0,00	0,00	0,00
29	Sonstige Investitionsauszahlungen	0,00	0,00	0,00	0,00	0,00	0,00	0,00	0,00	0,00	0,00	0,00
30	<b>Summe:</b> (invest. Auszahlungen)	<b>618.143,30</b>	<b>0,00</b>	<b>0,00</b>	<b>0,00</b>	<b>0,00</b>	<b>0,00</b>	<b>0,00</b>	<b>0,00</b>	<b>0,00</b>	<b>0,00</b>	<b>0,00</b>
31	<b>Saldo:</b> <b>der Investitionstätigkeit</b> (Einzahlungen ./ Auszahlungen)	<b>1.506.378,27</b>	<b>2.358.413,00</b>	<b>0,00</b>	<b>0,00</b>	<b>2.358.413,00</b>	<b>0,00</b>	<b>0,00</b>	<b>2.358.413,00</b>	<b>2.358.398,96</b>	<b>-14,04</b>	<b>0,00</b>

ProdGr/Stadt V  
 Prod/ProdBer V16  
 Tprod/ProdGru V16611  
 KSt/Prod V166111

Bad Münstereifel  
 Allgemeine Finanzwirtschaft  
 Steuern, allgem. Zuweisungen und allgemeine Umlagen  
 Steuern, allgemeine Zuweisungen und allgemeine Umlagen



### Teilergebnisrechnung

Ertrags- und Aufwandsarten	Ergebnis	Ansatz	Übertragung aus	unterjährige Veränderung (Nachtrag)	Fortgeschriebener Ansatz 2018	Üpl/apl	Inanspruchnahme Deckungskreise	veränderter Ansatz	Ist-Ergebnis	Vergleich veränderter Ansatz/Ist (Sp. 9 ./Sp. 8)	Übertragung nach	
	2017	2018	2017						2018		2019	
	EUR	EUR	EUR	EUR	EUR	EUR	EUR	EUR	EUR	EUR	EUR	
	1	2	3	4	5	6	7	8	9	10	11	
1	Steuern und ähnliche Abgaben	21.140.508,30	20.202.849,00	0,00	0,00	20.202.849,00	0,00	0,00	20.202.849,00	21.439.671,92	1.236.822,92	0,00
2	+ Zuwendungen und allgemeine Umlagen	3.252.222,61	3.607.767,00	0,00	0,00	3.607.767,00	0,00	221,30	3.607.988,30	3.609.308,30	1.320,00	0,00
3	+ Sonstige Transfererträge	0,00	0,00	0,00	0,00	0,00	0,00	0,00	0,00	0,00	0,00	0,00
4	+ Öffentlich-rechtliche Leistungsentgelte	1.304,85	2.300,00	0,00	0,00	2.300,00	0,00	0,00	2.300,00	1.176,83	-1.123,17	0,00
5	+ Privatrechtliche Leistungsentgelte	0,00	0,00	0,00	0,00	0,00	0,00	0,00	0,00	0,00	0,00	0,00
6	+ Kostenerstattungen und Kostenumlagen	0,00	0,00	0,00	0,00	0,00	0,00	0,00	0,00	0,00	0,00	0,00
7	+ Sonstige ordentliche Erträge	146.994,50	104.000,00	0,00	0,00	104.000,00	0,00	0,00	104.000,00	76.430,66	-27.569,34	0,00
8	+ Aktivierte Eigenleistungen	0,00	0,00	0,00	0,00	0,00	0,00	0,00	0,00	0,00	0,00	0,00
9	+/- Bestandsveränderungen	0,00	0,00	0,00	0,00	0,00	0,00	0,00	0,00	0,00	0,00	0,00
10	<b>= Ordentliche Erträge</b>	<b>24.541.030,26</b>	<b>23.916.916,00</b>	<b>0,00</b>	<b>0,00</b>	<b>23.916.916,00</b>	<b>0,00</b>	<b>221,30</b>	<b>23.917.137,30</b>	<b>25.126.587,71</b>	<b>1.209.450,41</b>	<b>0,00</b>
11	- Personalaufwendungen	0,00	0,00	0,00	0,00	0,00	0,00	0,00	0,00	0,00	0,00	0,00
12	- Versorgungsaufwendungen	0,00	0,00	0,00	0,00	0,00	0,00	0,00	0,00	0,00	0,00	0,00
13	- Aufwendungen für Sach- und Dienstleistungen	0,00	0,00	0,00	0,00	0,00	0,00	0,00	0,00	0,00	0,00	0,00
14	- Bilanzielle Abschreibungen	0,00	0,00	0,00	0,00	0,00	0,00	0,00	0,00	0,00	0,00	0,00
15	- Transferaufwendungen	11.762.215,45	12.396.005,00	0,00	0,00	12.396.005,00	0,00	0,00	12.396.005,00	12.502.545,60	106.540,60	0,00
16	- Sonstige ordentliche Aufwendungen	117.346,63	70.000,00	0,00	0,00	70.000,00	0,00	0,00	70.000,00	394.994,57	324.994,57	0,00
17	<b>= Ordentliche Aufwendungen</b>	<b>11.879.562,08</b>	<b>12.466.005,00</b>	<b>0,00</b>	<b>0,00</b>	<b>12.466.005,00</b>	<b>0,00</b>	<b>0,00</b>	<b>12.466.005,00</b>	<b>12.897.540,17</b>	<b>431.535,17</b>	<b>0,00</b>
18	<b>= Ordentliches Ergebnis (= Zeilen 10 und 17)</b>	<b>12.661.468,18</b>	<b>11.450.911,00</b>	<b>0,00</b>	<b>0,00</b>	<b>11.450.911,00</b>	<b>0,00</b>	<b>221,30</b>	<b>11.451.132,30</b>	<b>12.229.047,54</b>	<b>777.915,24</b>	<b>0,00</b>
19	+ Finanzerträge	24,15	0,00	0,00	0,00	0,00	0,00	0,00	0,00	0,00	0,00	0,00
20	- Zinsen und sonstige Finanzaufwendungen	0,00	0,00	0,00	0,00	0,00	0,00	0,00	0,00	0,00	0,00	0,00
21	<b>= Finanzergebnis (= Zeilen 19 und 20)</b>	<b>24,15</b>	<b>0,00</b>	<b>0,00</b>	<b>0,00</b>	<b>0,00</b>	<b>0,00</b>	<b>0,00</b>	<b>0,00</b>	<b>0,00</b>	<b>0,00</b>	<b>0,00</b>
22	<b>= Ergebnis der laufenden Verwaltungstätigkeit (= Zeilen 18 und 21)</b>	<b>12.661.492,33</b>	<b>11.450.911,00</b>	<b>0,00</b>	<b>0,00</b>	<b>11.450.911,00</b>	<b>0,00</b>	<b>221,30</b>	<b>11.451.132,30</b>	<b>12.229.047,54</b>	<b>777.915,24</b>	<b>0,00</b>
23	+ Außerordentliche Erträge	0,00	0,00	0,00	0,00	0,00	0,00	0,00	0,00	0,00	0,00	0,00
24	- Außerordentliche Aufwendungen	0,00	0,00	0,00	0,00	0,00	0,00	0,00	0,00	0,00	0,00	0,00
25	<b>= Außerordentliches Ergebnis (= Zeilen 23 und 24)</b>	<b>0,00</b>	<b>0,00</b>	<b>0,00</b>	<b>0,00</b>	<b>0,00</b>	<b>0,00</b>	<b>0,00</b>	<b>0,00</b>	<b>0,00</b>	<b>0,00</b>	<b>0,00</b>
26	<b>= Ergebnis -vor Berücksichtigung der internen Leistungsbeziehungen- (= Zeilen 22 und 25)</b>	<b>12.661.492,33</b>	<b>11.450.911,00</b>	<b>0,00</b>	<b>0,00</b>	<b>11.450.911,00</b>	<b>0,00</b>	<b>221,30</b>	<b>11.451.132,30</b>	<b>12.229.047,54</b>	<b>777.915,24</b>	<b>0,00</b>



ProdGr/Stadt  
 Prod/ProdBer  
 Tprod/ProdGru  
 KSt/Prod

V  
 V16  
 V16611  
 V166111

Bad Münstereifel  
 Allgemeine Finanzwirtschaft  
 Steuern, allgem. Zuweisungen und allgemeine Umlagen  
 Steuern, allgemeine Zuweisungen und allgemeine Umlagen

### Teilergebnisrechnung

Ertrags- und Aufwandsarten	Ergebnis	Ansatz	Übertragung aus	unterjährige Veränderung	Fort-geschriebe-ner Ansatz	Üpl/apl	Inanspruch-nahme Deckung-kreise	veränderter Ansatz	Ist-Ergebnis	Vergleich veränderter Ansatz/Ist	Übertragung nach
	2017	2018	2017	(Nachtrag)	2018				2018	(Sp. 9 ./Sp. 8)	2019
	EUR	EUR	EUR	EUR	EUR	EUR	EUR	EUR	EUR	EUR	EUR
	1	2	3	4	5	6	7	8	9	10	11
27 + Erträge aus internen Leistungsbeziehungen	11.281,78	0,00	0,00	0,00	0,00	0,00	0,00	0,00	11.189,07	11.189,07	0,00
28 - Aufwendungen aus internen Leistungsbeziehungen	0,00	0,00	0,00	0,00	0,00	0,00	0,00	0,00	0,00	0,00	0,00
29 = <b>Teilergebnis</b> (= Zeilen 26, 27, 28)	<b>12.672.774,11</b>	<b>11.450.911,00</b>	<b>0,00</b>	<b>0,00</b>	<b>11.450.911,00</b>	<b>0,00</b>	<b>221,30</b>	<b>11.451.132,30</b>	<b>12.240.236,61</b>	<b>789.104,31</b>	<b>0,00</b>

ProdGr/Stadt V  
 Prod/ProdBer V16  
 Tprod/ProdGru V16611  
 KSt/Prod V166111

Bad Münstereifel  
 Allgemeine Finanzwirtschaft  
 Steuern, allgem. Zuweisungen und allgemeine Umlagen  
 Steuern, allgemeine Zuweisungen und allgemeine Umlagen



### Teilfinanzrechnung A. Zahlungsnachweis

	Ergebnis	Ansatz	Übertragung aus	unterjährige Veränderung (Nachtrag)	Fort- geschriebe- nerAnsatz 2018	Üpl/apl	Inanspruch- nahme Deckung- kreise	veränderter Ansatz	Ist- Ergebnis	Vergleich veränderter Ansatz/Ist (Sp. 9 ./Sp. 8)	Übertragung nach							
												2017	2018	2017	EUR	2018	EUR	2019
												EUR	EUR	EUR	EUR	EUR	EUR	EUR
	1	2	3	4	5	6	7	8	9	10	11							
1	Steuern und ähnliche Abgaben	21.274.391,17	20.202.849,00	0,00	0,00	20.202.849,00	1.907,91	0,00	20.204.756,91	20.696.676,40	491.919,49	0,00						
2	Zuwendungen und allgemeine Umlagen	3.211.559,59	3.607.767,00	0,00	0,00	3.607.767,00	0,00	221,30	3.607.988,30	3.609.308,30	1.320,00	0,00						
3	Sonstige Transfereinzahlungen	0,00	0,00	0,00	0,00	0,00	0,00	0,00	0,00	0,00	0,00	0,00						
4	Öffentlich-rechtliche Leistungsentgelte	1.304,85	2.300,00	0,00	0,00	2.300,00	0,00	0,00	2.300,00	1.150,00	-1.150,00	0,00						
5	Privatrechtliche Leistungsentgelte	0,00	0,00	0,00	0,00	0,00	0,00	0,00	0,00	0,00	0,00	0,00						
6	Kostenerstattungen, Kostenumlagen	0,00	0,00	0,00	0,00	0,00	0,00	0,00	0,00	0,00	0,00	0,00						
7	Sonstige Einzahlungen	111.799,55	104.000,00	0,00	0,00	104.000,00	0,00	0,00	104.000,00	47.869,88	-56.130,12	0,00						
8	Zinsen und sonstige Finanzeinzahlungen	0,00	0,00	0,00	0,00	0,00	0,00	0,00	0,00	0,00	0,00	0,00						
9	<b>Einzahlungen aus laufender Verwaltungstätigkeit</b>	<b>24.599.055,16</b>	<b>23.916.916,00</b>	<b>0,00</b>	<b>0,00</b>	<b>23.916.916,00</b>	<b>1.907,91</b>	<b>221,30</b>	<b>23.919.045,21</b>	<b>24.355.004,58</b>	<b>435.959,37</b>	<b>0,00</b>						
10	Personalauszahlungen	0,00	0,00	0,00	0,00	0,00	0,00	0,00	0,00	0,00	0,00	0,00						
11	Versorgungsauszahlungen	0,00	0,00	0,00	0,00	0,00	0,00	0,00	0,00	0,00	0,00	0,00						
12	Auszahlungen für Sach- und Dienstleistungen	0,00	0,00	0,00	0,00	0,00	0,00	0,00	0,00	0,00	0,00	0,00						
13	Zinsen und sonstige Finanzauszahlungen	0,00	0,00	0,00	0,00	0,00	0,00	0,00	0,00	0,00	0,00	0,00						
14	Transferauszahlungen	11.908.295,88	12.396.005,00	0,00	0,00	12.396.005,00	1.907,91	0,00	12.397.912,91	12.420.155,57	22.242,66	0,00						
15	Sonstige Auszahlungen	73.799,49	70.000,00	0,00	0,00	70.000,00	0,00	0,00	70.000,00	48.509,00	-21.491,00	0,00						
16	<b>Auszahlungen aus laufender Verwaltungstätigkeit</b>	<b>11.982.095,37</b>	<b>12.466.005,00</b>	<b>0,00</b>	<b>0,00</b>	<b>12.466.005,00</b>	<b>1.907,91</b>	<b>0,00</b>	<b>12.467.912,91</b>	<b>12.468.664,57</b>	<b>751,66</b>	<b>0,00</b>						
17	<b>Saldo aus laufender Verwaltungstätigkeit</b>	<b>12.616.959,79</b>	<b>11.450.911,00</b>	<b>0,00</b>	<b>0,00</b>	<b>11.450.911,00</b>	<b>0,00</b>	<b>221,30</b>	<b>11.451.132,30</b>	<b>11.886.340,01</b>	<b>435.207,71</b>	<b>0,00</b>						
<b>Investitionstätigkeit</b>																		
<b>Einzahlungen</b>																		
18	aus Zuwendungen für Investitionsmaßnahmen	2.124.521,57	2.358.413,00	0,00	0,00	2.358.413,00	0,00	0,00	2.358.413,00	2.358.398,96	-14,04	0,00						
19	aus der Veräußerung von Sachanlagen	0,00	0,00	0,00	0,00	0,00	0,00	0,00	0,00	0,00	0,00	0,00						
20	aus der Veräußerung von Finanzanlagen	0,00	0,00	0,00	0,00	0,00	0,00	0,00	0,00	0,00	0,00	0,00						
21	aus Beiträgen und ähnlichen Entgelten	0,00	0,00	0,00	0,00	0,00	0,00	0,00	0,00	0,00	0,00	0,00						
22	Sonstige Investitionseinzahlungen	0,00	0,00	0,00	0,00	0,00	0,00	0,00	0,00	0,00	0,00	0,00						
23	<b>Summe:</b> (invest. Einzahlungen)	<b>2.124.521,57</b>	<b>2.358.413,00</b>	<b>0,00</b>	<b>0,00</b>	<b>2.358.413,00</b>	<b>0,00</b>	<b>0,00</b>	<b>2.358.413,00</b>	<b>2.358.398,96</b>	<b>-14,04</b>	<b>0,00</b>						
<b>Auszahlungen</b>																		
24	für den Erwerb von Grundstücken und Gebäuden	0,00	0,00	0,00	0,00	0,00	0,00	0,00	0,00	0,00	0,00	0,00						
25	für Baumaßnahmen	0,00	0,00	0,00	0,00	0,00	0,00	0,00	0,00	0,00	0,00	0,00						
26	für den Erwerb von beweglichem Anlagevermögen	0,00	0,00	0,00	0,00	0,00	0,00	0,00	0,00	0,00	0,00	0,00						



ProdGr/Stadt  
 Prod/ProdBer  
 Tprod/ProdGru  
 KSt/Prod

V  
 V16  
 V16611  
 V166111

Bad Münstereifel  
 Allgemeine Finanzwirtschaft  
 Steuern, allgem. Zuweisungen und allgemeine Umlagen  
 Steuern, allgemeine Zuweisungen und allgemeine Umlagen

### Teilfinanzrechnung A. Zahlungsnachweis

	Einzahlungs- und Auszahlungsarten	Ergebnis	Ansatz	Übertragung aus	unterjährige Veränderung (Nachtrag)	Fort- geschriebe- nerAnsatz 2018	Üpl/apl	Inanspruch- nahme Deckung- kreise	veränderter Ansatz	Ist- Ergebnis	Vergleich veränderter Ansatz/Ist (Sp. 9 ./Sp. 8)	Übertragung nach
		2017	2018	2017						2018		2019
		EUR	EUR	EUR	EUR	EUR	EUR	EUR	EUR	EUR	EUR	EUR
		1	2	3	4	5	6	7	8	9	10	11
27	für den Erwerb von Finanzanlagen	0,00	0,00	0,00	0,00	0,00	0,00	0,00	0,00	0,00	0,00	0,00
28	von aktivierbaren Zuwendungen	0,00	0,00	0,00	0,00	0,00	0,00	0,00	0,00	0,00	0,00	0,00
29	Sonstige Investitionsauszahlungen	0,00	0,00	0,00	0,00	0,00	0,00	0,00	0,00	0,00	0,00	0,00
30	<b>Summe:</b> (invest. Auszahlungen)	<b>0,00</b>	<b>0,00</b>	<b>0,00</b>	<b>0,00</b>	<b>0,00</b>	<b>0,00</b>	<b>0,00</b>	<b>0,00</b>	<b>0,00</b>	<b>0,00</b>	<b>0,00</b>
31	<b>Saldo:</b> <b>der Investitionstätigkeit</b> (Einzahlungen ./ Auszahlungen)	<b>2.124.521,57</b>	<b>2.358.413,00</b>	<b>0,00</b>	<b>0,00</b>	<b>2.358.413,00</b>	<b>0,00</b>	<b>0,00</b>	<b>2.358.413,00</b>	<b>2.358.398,96</b>	<b>-14,04</b>	<b>0,00</b>

ProdGr/Stadt  
 Prod/ProdBer  
 Tprod/ProdGru  
 KSt/Prod

V  
 V16  
 V16611  
 V166111

Bad Münstereifel  
 Allgemeine Finanzwirtschaft  
 Steuern, allgem. Zuweisungen und allgemeine Umlagen  
 Steuern, allgemeine Zuweisungen und allgemeine Umlagen



<b>Teilfinanzrechnung</b>											
<b>B. Nachweis einzelner Investitionsmaßnahmen</b>											
<b>Investitionsmaßnahmen</b>	<b>Ergebnis</b>	<b>Ansatz</b>	<b>Übertragung aus</b>	<b>unterjährige Veränderung (Nachtrag)</b>	<b>Fortgeschriebener Ansatz</b>	<b>Üpl/apl</b>	<b>Inanspruchnahme Deckungskreise</b>	<b>veränderter Ansatz</b>	<b>Ist-Ergebnis</b>	<b>Vergleich veränderter Ansatz/Ist (Sp. 9 ./ Sp. 8)</b>	<b>Übertragung nach</b>
	<b>2017</b>	<b>2018</b>	<b>2017</b>	<b>EUR</b>	<b>2018</b>	<b>EUR</b>	<b>EUR</b>	<b>EUR</b>	<b>2018</b>	<b>EUR</b>	<b>2019</b>
	<b>EUR</b>	<b>EUR</b>	<b>EUR</b>	<b>EUR</b>	<b>EUR</b>	<b>EUR</b>	<b>EUR</b>	<b>EUR</b>	<b>EUR</b>	<b>EUR</b>	<b>EUR</b>
1	2	3	4	5	6	7	8	9	10	11	
<b>Investitionsmaßnahmen oberhalb der festgesetzten Wertgrenzen</b>											
<b>Maßnahme: I6111001 IVP</b>											
+ Einzahlungen aus Zuwendungen für Investitionsmaßnahmen	1.505.358,57	1.770.015,00	0,00	0,00	1.770.015,00	0,00	0,00	1.770.015,00	1.770.015,96	0,96	0,00
+ Einzahlungen aus der Veräußerung von Sachanlagen	0,00	0,00	0,00	0,00	0,00	0,00	0,00	0,00	0,00	0,00	0,00
+ Einzahlungen aus der Veräußerung von Finanzanlagen	0,00	0,00	0,00	0,00	0,00	0,00	0,00	0,00	0,00	0,00	0,00
+ Einzahlungen aus Beiträgen u.ä. Entgelten	0,00	0,00	0,00	0,00	0,00	0,00	0,00	0,00	0,00	0,00	0,00
+ Sonstige Investitionseinzahlungen	0,00	0,00	0,00	0,00	0,00	0,00	0,00	0,00	0,00	0,00	0,00
<b>Summe der investiven Einzahlungen</b>	<b>1.505.358,57</b>	<b>1.770.015,00</b>	<b>0,00</b>	<b>0,00</b>	<b>1.770.015,00</b>	<b>0,00</b>	<b>0,00</b>	<b>1.770.015,00</b>	<b>1.770.015,96</b>	<b>0,96</b>	<b>0,00</b>
- Auszahlungen für den Erwerb von Grundstücken und Gebäuden	0,00	0,00	0,00	0,00	0,00	0,00	0,00	0,00	0,00	0,00	0,00
- Auszahlungen für Baumaßnahmen	0,00	0,00	0,00	0,00	0,00	0,00	0,00	0,00	0,00	0,00	0,00
- Auszahlungen für den Erwerb von beweglichem Anlagevermögen	0,00	0,00	0,00	0,00	0,00	0,00	0,00	0,00	0,00	0,00	0,00
- Auszahlungen für den Erwerb von Finanzanlagen	0,00	0,00	0,00	0,00	0,00	0,00	0,00	0,00	0,00	0,00	0,00
- Auszahlungen von aktivierbaren Zuwendungen	0,00	0,00	0,00	0,00	0,00	0,00	0,00	0,00	0,00	0,00	0,00
- Sonstige Investitionsauszahlungen	0,00	0,00	0,00	0,00	0,00	0,00	0,00	0,00	0,00	0,00	0,00
<b>Summe der investiven Auszahlungen</b>	<b>0,00</b>	<b>0,00</b>	<b>0,00</b>	<b>0,00</b>	<b>0,00</b>	<b>0,00</b>	<b>0,00</b>	<b>0,00</b>	<b>0,00</b>	<b>0,00</b>	<b>0,00</b>
<b>Saldo: (Einzahlungen ./ Auszahlungen)</b>	<b>1.505.358,57</b>	<b>1.770.015,00</b>	<b>0,00</b>	<b>0,00</b>	<b>1.770.015,00</b>	<b>0,00</b>	<b>0,00</b>	<b>1.770.015,00</b>	<b>1.770.015,96</b>	<b>0,96</b>	<b>0,00</b>
<b>Maßnahme: I6111002 Bildungspauschale</b>											
+ Einzahlungen aus Zuwendungen für Investitionsmaßnahmen	571.995,00	528.398,00	0,00	0,00	528.398,00	0,00	0,00	528.398,00	528.383,00	-15,00	0,00
+ Einzahlungen aus der Veräußerung von Sachanlagen	0,00	0,00	0,00	0,00	0,00	0,00	0,00	0,00	0,00	0,00	0,00
+ Einzahlungen aus der Veräußerung von Finanzanlagen	0,00	0,00	0,00	0,00	0,00	0,00	0,00	0,00	0,00	0,00	0,00
+ Einzahlungen aus Beiträgen u.ä. Entgelten	0,00	0,00	0,00	0,00	0,00	0,00	0,00	0,00	0,00	0,00	0,00
+ Sonstige Investitionseinzahlungen	0,00	0,00	0,00	0,00	0,00	0,00	0,00	0,00	0,00	0,00	0,00
<b>Summe der investiven Einzahlungen</b>	<b>571.995,00</b>	<b>528.398,00</b>	<b>0,00</b>	<b>0,00</b>	<b>528.398,00</b>	<b>0,00</b>	<b>0,00</b>	<b>528.398,00</b>	<b>528.383,00</b>	<b>-15,00</b>	<b>0,00</b>
- Auszahlungen für den Erwerb von Grundstücken und Gebäuden	0,00	0,00	0,00	0,00	0,00	0,00	0,00	0,00	0,00	0,00	0,00



ProdGr/Stadt  
 Prod/ProdBer  
 Tprod/ProdGru  
 KSt/Prod

V  
 V16  
 V16611  
 V166111

Bad Münstereifel  
 Allgemeine Finanzwirtschaft  
 Steuern, allgem. Zuweisungen und allgemeine Umlagen  
 Steuern, allgemeine Zuweisungen und allgemeine Umlagen

<b>Teilfinanzrechnung</b>												
<b>B. Nachweis einzelner Investitionsmaßnahmen</b>												
Investitionsmaßnahmen	Ergebnis	Ansatz	Übertragung	unterjährige	Fort-	Üpl/apl	Inanspruch-	veränderter	Ist-	Vergleich	Übertragung	
	2017	2018	aus	Veränderung	geschriebener		nahme	Ansatz	Ergebnis	veränderter	g	
	EUR	EUR	2017	(Nachtrag)	ner Ansatz	EUR	Deckungs-	EUR	2018	Ansatz/Ist	nach	
			EUR	EUR	2018	EUR	kreise	EUR	EUR	(Sp. 9 ./.	2019	
					EUR		EUR			Sp. 8)	EUR	
										EUR		
- Auszahlungen für Baumaßnahmen	0,00	0,00	0,00	0,00	0,00	0,00	0,00	0,00	0,00	0,00	0,00	
- Auszahlungen für den Erwerb von beweglichem Anlagevermögen	0,00	0,00	0,00	0,00	0,00	0,00	0,00	0,00	0,00	0,00	0,00	
- Auszahlungen für den Erwerb von Finanzanlagen	0,00	0,00	0,00	0,00	0,00	0,00	0,00	0,00	0,00	0,00	0,00	
- Auszahlungen von aktivierbaren Zuwendungen	0,00	0,00	0,00	0,00	0,00	0,00	0,00	0,00	0,00	0,00	0,00	
- Sonstige Investitionsauszahlungen	0,00	0,00	0,00	0,00	0,00	0,00	0,00	0,00	0,00	0,00	0,00	
<b>Summe der investiven Auszahlungen</b>	<b>0,00</b>	<b>0,00</b>	<b>0,00</b>	<b>0,00</b>	<b>0,00</b>	<b>0,00</b>	<b>0,00</b>	<b>0,00</b>	<b>0,00</b>	<b>0,00</b>	<b>0,00</b>	
<b>Saldo: (Einzahlungen ./.</b>	<b>571.995,00</b>	<b>528.398,00</b>	<b>0,00</b>	<b>0,00</b>	<b>528.398,00</b>	<b>0,00</b>	<b>0,00</b>	<b>528.398,00</b>	<b>528.383,00</b>	<b>-15,00</b>	<b>0,00</b>	
<b>Auszahlungen)</b>												
<b>Maßnahme: I6111003 Sportpauschale</b>												
+ Einzahlungen aus Zuwendungen für Investitionsmaßnahmen	47.168,00	60.000,00	0,00	0,00	60.000,00	0,00	0,00	60.000,00	60.000,00	0,00	0,00	
+ Einzahlungen aus der Veräußerung von Sachanlagen	0,00	0,00	0,00	0,00	0,00	0,00	0,00	0,00	0,00	0,00	0,00	
+ Einzahlungen aus der Veräußerung von Finanzanlagen	0,00	0,00	0,00	0,00	0,00	0,00	0,00	0,00	0,00	0,00	0,00	
+ Einzahlungen aus Beiträgen u.ä. Entgelten	0,00	0,00	0,00	0,00	0,00	0,00	0,00	0,00	0,00	0,00	0,00	
+ Sonstige Investitionseinzahlungen	0,00	0,00	0,00	0,00	0,00	0,00	0,00	0,00	0,00	0,00	0,00	
<b>Summe der investiven Einzahlungen</b>	<b>47.168,00</b>	<b>60.000,00</b>	<b>0,00</b>	<b>0,00</b>	<b>60.000,00</b>	<b>0,00</b>	<b>0,00</b>	<b>60.000,00</b>	<b>60.000,00</b>	<b>0,00</b>	<b>0,00</b>	
- Auszahlungen für den Erwerb von Grundstücken und Gebäuden	0,00	0,00	0,00	0,00	0,00	0,00	0,00	0,00	0,00	0,00	0,00	
- Auszahlungen für Baumaßnahmen	0,00	0,00	0,00	0,00	0,00	0,00	0,00	0,00	0,00	0,00	0,00	
- Auszahlungen für den Erwerb von beweglichem Anlagevermögen	0,00	0,00	0,00	0,00	0,00	0,00	0,00	0,00	0,00	0,00	0,00	
- Auszahlungen für den Erwerb von Finanzanlagen	0,00	0,00	0,00	0,00	0,00	0,00	0,00	0,00	0,00	0,00	0,00	
- Auszahlungen von aktivierbaren Zuwendungen	0,00	0,00	0,00	0,00	0,00	0,00	0,00	0,00	0,00	0,00	0,00	
- Sonstige Investitionsauszahlungen	0,00	0,00	0,00	0,00	0,00	0,00	0,00	0,00	0,00	0,00	0,00	
<b>Summe der investiven Auszahlungen</b>	<b>0,00</b>	<b>0,00</b>	<b>0,00</b>	<b>0,00</b>	<b>0,00</b>	<b>0,00</b>	<b>0,00</b>	<b>0,00</b>	<b>0,00</b>	<b>0,00</b>	<b>0,00</b>	
<b>Saldo: (Einzahlungen ./.</b>	<b>47.168,00</b>	<b>60.000,00</b>	<b>0,00</b>	<b>0,00</b>	<b>60.000,00</b>	<b>0,00</b>	<b>0,00</b>	<b>60.000,00</b>	<b>60.000,00</b>	<b>0,00</b>	<b>0,00</b>	
<b>Auszahlungen)</b>												

ProdGr/Stadt V  
 Prod/ProdBer V16  
 Tprod/ProdGru V16612  
 KSt/Prod V166121

Bad Münstereifel  
 Allgemeine Finanzwirtschaft  
 Sonstige allgemeine Finanzwirtschaft  
 Sonstige allgemeine Finanzwirtschaft



### Teilergebnisrechnung

Ertrags- und Aufwandsarten		Ergebnis	Ansatz	Übertragung	unterjährige	Fort-	Üpl/apl	Inanspruch-	veränderter	Ist-	Vergleich	Übertragung
		2017	2018	aus	Veränderung	geschrie-		nahme	Ansatz	Ergebnis	veränderter	nach
		EUR	EUR	2017	(Nachtrag)	berAnsatz		Deckung-		2018	Ansatz/Ist	2019
		1	2	3	4	2018	EUR	kreise	EUR	EUR	(Sp. 9 ./Sp. 8)	EUR
1	Steuern und ähnliche Abgaben	0,00	0,00	0,00	0,00	0,00	0,00	0,00	0,00	0,00	0,00	0,00
2	+ Zuwendungen und allgemeine Umlagen	0,00	0,00	0,00	0,00	0,00	0,00	0,00	0,00	0,00	0,00	0,00
3	+ Sonstige Transfererträge	0,00	0,00	0,00	0,00	0,00	0,00	0,00	0,00	100.467,74	100.467,74	0,00
4	+ Öffentlich-rechtliche Leistungsentgelte	0,00	0,00	0,00	0,00	0,00	0,00	0,00	0,00	4.891,82	4.891,82	0,00
5	+ Privatrechtliche Leistungsentgelte	0,00	0,00	0,00	0,00	0,00	0,00	0,00	0,00	0,00	0,00	0,00
6	+ Kostenerstattungen und Kostenumlagen	0,00	0,00	0,00	0,00	0,00	0,00	0,00	0,00	0,00	0,00	0,00
7	+ Sonstige ordentliche Erträge	489.411,49	598.400,00	0,00	0,00	598.400,00	0,00	0,00	598.400,00	539.433,46	-58.966,54	0,00
8	+ Aktivierte Eigenleistungen	0,00	0,00	0,00	0,00	0,00	0,00	0,00	0,00	0,00	0,00	0,00
9	+/- Bestandsveränderungen	0,00	0,00	0,00	0,00	0,00	0,00	0,00	0,00	0,00	0,00	0,00
10	<b>= Ordentliche Erträge</b>	<b>489.411,49</b>	<b>598.400,00</b>	<b>0,00</b>	<b>0,00</b>	<b>598.400,00</b>	<b>0,00</b>	<b>0,00</b>	<b>598.400,00</b>	<b>644.793,02</b>	<b>46.393,02</b>	<b>0,00</b>
11	- Personalaufwendungen	0,00	0,00	0,00	0,00	0,00	0,00	0,00	0,00	0,00	0,00	0,00
12	- Versorgungsaufwendungen	0,00	0,00	0,00	0,00	0,00	0,00	0,00	0,00	0,00	0,00	0,00
13	- Aufwendungen für Sach- und Dienstleistungen	0,00	0,00	0,00	0,00	0,00	0,00	0,00	0,00	0,00	0,00	0,00
14	- Bilanzielle Abschreibungen	0,00	0,00	0,00	0,00	0,00	0,00	0,00	0,00	0,00	0,00	0,00
15	- Transferaufwendungen	206.745,00	303.800,00	0,00	0,00	303.800,00	0,00	0,00	303.800,00	322.267,00	18.467,00	0,00
16	- Sonstige ordentliche Aufwendungen	0,00	70.000,00	0,00	0,00	70.000,00	0,00	0,00	70.000,00	650,48	-69.349,52	0,00
17	<b>= Ordentliche Aufwendungen</b>	<b>206.745,00</b>	<b>373.800,00</b>	<b>0,00</b>	<b>0,00</b>	<b>373.800,00</b>	<b>0,00</b>	<b>0,00</b>	<b>373.800,00</b>	<b>322.917,48</b>	<b>-50.882,52</b>	<b>0,00</b>
18	<b>= Ordentliches Ergebnis</b> (= Zeilen 10 und 17)	<b>282.666,49</b>	<b>224.600,00</b>	<b>0,00</b>	<b>0,00</b>	<b>224.600,00</b>	<b>0,00</b>	<b>0,00</b>	<b>224.600,00</b>	<b>321.875,54</b>	<b>97.275,54</b>	<b>0,00</b>
19	+ Finanzerträge	656.036,08	877.000,00	0,00	0,00	877.000,00	0,00	0,00	877.000,00	883.196,08	6.196,08	0,00
20	- Zinsen und sonstige Finanzaufwendungen	1.652.973,06	631.529,00	0,00	0,00	631.529,00	-9.150,00	0,00	622.379,00	291.924,07	-330.454,93	0,00
21	<b>= Finanzergebnis</b> (= Zeilen 19 und 20)	<b>-996.936,98</b>	<b>245.471,00</b>	<b>0,00</b>	<b>0,00</b>	<b>245.471,00</b>	<b>9.150,00</b>	<b>0,00</b>	<b>254.621,00</b>	<b>591.272,01</b>	<b>336.651,01</b>	<b>0,00</b>
22	<b>= Ergebnis der laufenden Verwaltungstätigkeit</b> (= Zeilen 18 und 21)	<b>-714.270,49</b>	<b>470.071,00</b>	<b>0,00</b>	<b>0,00</b>	<b>470.071,00</b>	<b>9.150,00</b>	<b>0,00</b>	<b>479.221,00</b>	<b>913.147,55</b>	<b>433.926,55</b>	<b>0,00</b>
23	+ Außerordentliche Erträge	0,00	0,00	0,00	0,00	0,00	0,00	0,00	0,00	0,00	0,00	0,00
24	- Außerordentliche Aufwendungen	0,00	0,00	0,00	0,00	0,00	0,00	0,00	0,00	0,00	0,00	0,00
25	<b>= Außerordentliches Ergebnis</b> (= Zeilen 23 und 24)	<b>0,00</b>	<b>0,00</b>	<b>0,00</b>	<b>0,00</b>	<b>0,00</b>	<b>0,00</b>	<b>0,00</b>	<b>0,00</b>	<b>0,00</b>	<b>0,00</b>	<b>0,00</b>
26	<b>= Ergebnis -vor Berücksichtigung der internen Leistungsbeziehungen-</b> (= Zeilen 22 und 25)	<b>-714.270,49</b>	<b>470.071,00</b>	<b>0,00</b>	<b>0,00</b>	<b>470.071,00</b>	<b>9.150,00</b>	<b>0,00</b>	<b>479.221,00</b>	<b>913.147,55</b>	<b>433.926,55</b>	<b>0,00</b>



ProdGr/Stadt  
 Prod/ProdBer  
 Tprod/ProdGru  
 KSt/Prod

V  
 V16  
 V16612  
 V166121

Bad Münstereifel  
 Allgemeine Finanzwirtschaft  
 Sonstige allgemeine Finanzwirtschaft  
 Sonstige allgemeine Finanzwirtschaft

### Teilergebnisrechnung

Ertrags- und Aufwandsarten	Ergebnis	Ansatz	Übertragung aus	unterjährige Veränderung (Nachtrag)	Fort-geschriebe-ner Ansatz 2018	Üpl/apl	Inanspruch-nahme Deckung-kreise	veränderter Ansatz	Ist-Ergebnis	Vergleich veränderter Ansatz/Ist (Sp. 9 ./Sp. 8)	Übertragung nach
	2017	2018	2017						2018		2019
	EUR	EUR	EUR	EUR	EUR	EUR	EUR	EUR	EUR	EUR	EUR
	1	2	3	4	5	6	7	8	9	10	11
27 + Erträge aus internen Leistungsbeziehungen	0,00	0,00	0,00	0,00	0,00	0,00	0,00	0,00	0,00	0,00	0,00
28 - Aufwendungen aus internen Leistungsbeziehungen	0,00	0,00	0,00	0,00	0,00	0,00	0,00	0,00	0,00	0,00	0,00
29 = <b>Teilergebnis</b> (= Zeilen 26, 27, 28)	<b>-714.270,49</b>	<b>470.071,00</b>	<b>0,00</b>	<b>0,00</b>	<b>470.071,00</b>	<b>9.150,00</b>	<b>0,00</b>	<b>479.221,00</b>	<b>913.147,55</b>	<b>433.926,55</b>	<b>0,00</b>

ProdGr/Stadt V Bad Münstereifel  
 Prod/ProdBer V16 Allgemeine Finanzwirtschaft  
 Tprod/ProdGru V16612 Sonstige allgemeine Finanzwirtschaft  
 KSt/Prod V166121 Sonstige allgemeine Finanzwirtschaft



### Teilfinanzrechnung A. Zahlungsnachweis

	Einzahlungs- und Auszahlungsarten	Ergebnis	Ansatz	Übertragung aus	unterjährige Veränderung (Nachtrag)	Fort-geschrie-bener Ansatz 2018	Üpl/apl	Inanspruch-nahme Deckung-kreise	veränderter Ansatz	Ist-Ergebnis	Vergleich veränderter Ansatz/Ist (Sp. 9 ./Sp. 8)	Übertragung nach
		2017	2018	2017		2018			2018		2019	
		EUR	EUR	EUR	EUR	EUR	EUR	EUR	EUR	EUR	EUR	EUR
		1	2	3	4	5	6	7	8	9	10	11
1	Steuern und ähnliche Abgaben	0,00	0,00	0,00	0,00	0,00	0,00	0,00	0,00	0,00	0,00	0,00
2	Zuwendungen und allgemeine Umlagen	0,00	0,00	0,00	0,00	0,00	0,00	0,00	0,00	0,00	0,00	0,00
3	Sonstige Transfereinzahlungen	0,00	0,00	0,00	0,00	0,00	0,00	0,00	0,00	0,00	0,00	0,00
4	Öffentlich-rechtliche Leistungsentgelte	0,00	0,00	0,00	0,00	0,00	0,00	0,00	0,00	-1.608,73	-1.608,73	0,00
5	Privatrechtliche Leistungsentgelte	0,00	0,00	0,00	0,00	0,00	0,00	0,00	0,00	0,00	0,00	0,00
6	Kostenerstattungen, Kostenumlagen	0,00	0,00	0,00	0,00	0,00	0,00	0,00	0,00	0,00	0,00	0,00
7	Sonstige Einzahlungen	460.274,34	598.400,00	0,00	0,00	598.400,00	0,00	0,00	598.400,00	527.909,21	-70.490,79	0,00
8	Zinsen und sonstige Finanzeinzahlungen	656.101,88	877.000,00	0,00	0,00	877.000,00	0,00	0,00	877.000,00	883.196,08	6.196,08	0,00
9	<b>Einzahlungen aus laufender Verwaltungstätigkeit</b>	<b>1.116.376,22</b>	<b>1.475.400,00</b>	<b>0,00</b>	<b>0,00</b>	<b>1.475.400,00</b>	<b>0,00</b>	<b>0,00</b>	<b>1.475.400,00</b>	<b>1.409.496,56</b>	<b>-65.903,44</b>	<b>0,00</b>
10	Personalauszahlungen	0,00	0,00	0,00	0,00	0,00	0,00	0,00	0,00	0,00	0,00	0,00
11	Versorgungsauszahlungen	0,00	0,00	0,00	0,00	0,00	0,00	0,00	0,00	0,00	0,00	0,00
12	Auszahlungen für Sach- und Dienstleistungen	0,00	0,00	0,00	0,00	0,00	0,00	0,00	0,00	0,00	0,00	0,00
13	Zinsen und sonstige Finanzauszahlungen	1.125.337,86	631.529,00	453,11	0,00	631.982,11	-9.150,00	0,00	622.832,11	6.893.206,61	6.270.374,50	774,08
14	Transferauszahlungen	206.745,00	303.800,00	0,00	0,00	303.800,00	0,00	0,00	303.800,00	322.267,00	18.467,00	0,00
15	Sonstige Auszahlungen	0,00	70.000,00	0,00	0,00	70.000,00	0,00	0,00	70.000,00	650,48	-69.349,52	0,00
16	<b>Auszahlungen aus laufender Verwaltungstätigkeit</b>	<b>1.332.082,86</b>	<b>1.005.329,00</b>	<b>453,11</b>	<b>0,00</b>	<b>1.005.782,11</b>	<b>-9.150,00</b>	<b>0,00</b>	<b>996.632,11</b>	<b>7.216.124,09</b>	<b>6.219.491,98</b>	<b>774,08</b>
17	<b>Saldo aus laufender Verwaltungstätigkeit</b>	<b>-215.706,64</b>	<b>470.071,00</b>	<b>-453,11</b>	<b>0,00</b>	<b>469.617,89</b>	<b>9.150,00</b>	<b>0,00</b>	<b>478.767,89</b>	<b>-5.806.627,53</b>	<b>-6.285.395,42</b>	<b>-774,08</b>
<b>Investitionstätigkeit</b>												
<b>Einzahlungen</b>												
18	aus Zuwendungen für Investitionsmaßnahmen	0,00	0,00	0,00	0,00	0,00	0,00	0,00	0,00	0,00	0,00	0,00
19	aus der Veräußerung von Sachanlagen	0,00	0,00	0,00	0,00	0,00	0,00	0,00	0,00	0,00	0,00	0,00
20	aus der Veräußerung von Finanzanlagen	0,00	0,00	0,00	0,00	0,00	0,00	0,00	0,00	0,00	0,00	0,00
21	aus Beiträgen und ähnlichen Entgelten	0,00	0,00	0,00	0,00	0,00	0,00	0,00	0,00	0,00	0,00	0,00
22	Sonstige Investitionseinzahlungen	0,00	0,00	0,00	0,00	0,00	0,00	0,00	0,00	0,00	0,00	0,00
23	<b>Summe:</b> (invest. Einzahlungen)	<b>0,00</b>	<b>0,00</b>	<b>0,00</b>	<b>0,00</b>	<b>0,00</b>	<b>0,00</b>	<b>0,00</b>	<b>0,00</b>	<b>0,00</b>	<b>0,00</b>	<b>0,00</b>
<b>Auszahlungen</b>												
24	für den Erwerb von Grundstücken und Gebäuden	0,00	0,00	0,00	0,00	0,00	0,00	0,00	0,00	0,00	0,00	0,00
25	für Baumaßnahmen	0,00	0,00	0,00	0,00	0,00	0,00	0,00	0,00	0,00	0,00	0,00
26	für den Erwerb von beweglichem Anlagevermögen	0,00	0,00	0,00	0,00	0,00	0,00	0,00	0,00	0,00	0,00	0,00



ProdGr/Stadt  
 Prod/ProdBer  
 Tprod/ProdGru  
 KSt/Prod

V  
 V16  
 V16612  
 V166121

Bad Münstereifel  
 Allgemeine Finanzwirtschaft  
 Sonstige allgemeine Finanzwirtschaft  
 Sonstige allgemeine Finanzwirtschaft

### Teilfinanzrechnung A. Zahlungsnachweis

	Einzahlungs- und Auszahlungsarten	Ergebnis	Ansatz	Übertragung aus	unterjährige Veränderung (Nachtrag)	Fort- geschriebe- nerAnsatz 2018	Üpl/apl	Inanspruch- nahme Deckung- kreise	veränderter Ansatz	Ist- Ergebnis	Vergleich veränderter Ansatz/Ist (Sp. 9 ./Sp. 8)	Übertragung nach
		2017	2018	2017						2018		2019
		EUR	EUR	EUR	EUR	EUR	EUR	EUR	EUR	EUR	EUR	EUR
		1	2	3	4	5	6	7	8	9	10	11
27	für den Erwerb von Finanzanlagen	618.143,30	0,00	0,00	0,00	0,00	0,00	0,00	0,00	0,00	0,00	0,00
28	von aktivierbaren Zuwendungen	0,00	0,00	0,00	0,00	0,00	0,00	0,00	0,00	0,00	0,00	0,00
29	Sonstige Investitionsauszahlungen	0,00	0,00	0,00	0,00	0,00	0,00	0,00	0,00	0,00	0,00	0,00
30	<b>Summe:</b> (invest. Auszahlungen)	<b>618.143,30</b>	<b>0,00</b>	<b>0,00</b>	<b>0,00</b>	<b>0,00</b>	<b>0,00</b>	<b>0,00</b>	<b>0,00</b>	<b>0,00</b>	<b>0,00</b>	<b>0,00</b>
31	<b>Saldo:</b> <b>der Investitionstätigkeit</b> (Einzahlungen ./ Auszahlungen)	<b>-618.143,30</b>	<b>0,00</b>	<b>0,00</b>	<b>0,00</b>	<b>0,00</b>	<b>0,00</b>	<b>0,00</b>	<b>0,00</b>	<b>0,00</b>	<b>0,00</b>	<b>0,00</b>

ProdGr/Stadt V  
 Prod/ProdBer V16  
 Tprod/ProdGru V16612  
 KSt/Prod V166121

Bad Münstereifel  
 Allgemeine Finanzwirtschaft  
 Sonstige allgemeine Finanzwirtschaft  
 Sonstige allgemeine Finanzwirtschaft



<b>Teilfinanzrechnung</b>											
<b>B. Nachweis einzelner Investitionsmaßnahmen</b>											
<b>Investitionsmaßnahmen</b>	<b>Ergebnis</b>	<b>Ansatz</b>	<b>Übertragung aus</b>	<b>unterjährig Veränderung (Nachtrag)</b>	<b>Fortgeschriebener Ansatz</b>	<b>Üpl/apl</b>	<b>Inanspruchnahme Deckungskreise</b>	<b>veränderter Ansatz</b>	<b>Ist-Ergebnis</b>	<b>Vergleich veränderter Ansatz/Ist (Sp. 9 ./ Sp. 8)</b>	<b>Übertragung nach</b>
	<b>2017</b>	<b>2018</b>	<b>2017</b>	<b>EUR</b>	<b>2018</b>	<b>EUR</b>	<b>EUR</b>	<b>EUR</b>	<b>EUR</b>	<b>EUR</b>	<b>EUR</b>
	<b>1</b>	<b>2</b>	<b>3</b>	<b>4</b>	<b>5</b>	<b>6</b>	<b>7</b>	<b>8</b>	<b>9</b>	<b>10</b>	<b>11</b>
<b>Investitionsmaßnahmen oberhalb der festgesetzten Wertgrenzen</b>											
<b>Maßnahme: I6121005 Beteiligung ENE</b>											
+ Einzahlungen aus Zuwendungen für Investitionsmaßnahmen	0,00	0,00	0,00	0,00	0,00	0,00	0,00	0,00	0,00	0,00	0,00
+ Einzahlungen aus der Veräußerung von Sachanlagen	0,00	0,00	0,00	0,00	0,00	0,00	0,00	0,00	0,00	0,00	0,00
+ Einzahlungen aus der Veräußerung von Finanzanlagen	0,00	0,00	0,00	0,00	0,00	0,00	0,00	0,00	0,00	0,00	0,00
+ Einzahlungen aus Beiträgen u.ä. Entgelten	0,00	0,00	0,00	0,00	0,00	0,00	0,00	0,00	0,00	0,00	0,00
+ Sonstige Investitionseinzahlungen	0,00	0,00	0,00	0,00	0,00	0,00	0,00	0,00	0,00	0,00	0,00
<b>Summe der investiven Einzahlungen</b>	<b>0,00</b>	<b>0,00</b>	<b>0,00</b>	<b>0,00</b>	<b>0,00</b>	<b>0,00</b>	<b>0,00</b>	<b>0,00</b>	<b>0,00</b>	<b>0,00</b>	<b>0,00</b>
- Auszahlungen für den Erwerb von Grundstücken und Gebäuden	0,00	0,00	0,00	0,00	0,00	0,00	0,00	0,00	0,00	0,00	0,00
- Auszahlungen für Baumaßnahmen	0,00	0,00	0,00	0,00	0,00	0,00	0,00	0,00	0,00	0,00	0,00
- Auszahlungen für den Erwerb von beweglichem Anlagevermögen	0,00	0,00	0,00	0,00	0,00	0,00	0,00	0,00	0,00	0,00	0,00
- Auszahlungen für den Erwerb von Finanzanlagen	618.143,30	0,00	0,00	0,00	0,00	0,00	0,00	0,00	0,00	0,00	0,00
- Auszahlungen von aktivierbaren Zuwendungen	0,00	0,00	0,00	0,00	0,00	0,00	0,00	0,00	0,00	0,00	0,00
- Sonstige Investitionsauszahlungen	0,00	0,00	0,00	0,00	0,00	0,00	0,00	0,00	0,00	0,00	0,00
<b>Summe der investiven Auszahlungen</b>	<b>618.143,30</b>	<b>0,00</b>	<b>0,00</b>	<b>0,00</b>	<b>0,00</b>	<b>0,00</b>	<b>0,00</b>	<b>0,00</b>	<b>0,00</b>	<b>0,00</b>	<b>0,00</b>
<b>Saldo: (Einzahlungen ./ Auszahlungen)</b>	<b>-618.143,30</b>	<b>0,00</b>	<b>0,00</b>	<b>0,00</b>	<b>0,00</b>	<b>0,00</b>	<b>0,00</b>	<b>0,00</b>	<b>0,00</b>	<b>0,00</b>	<b>0,00</b>