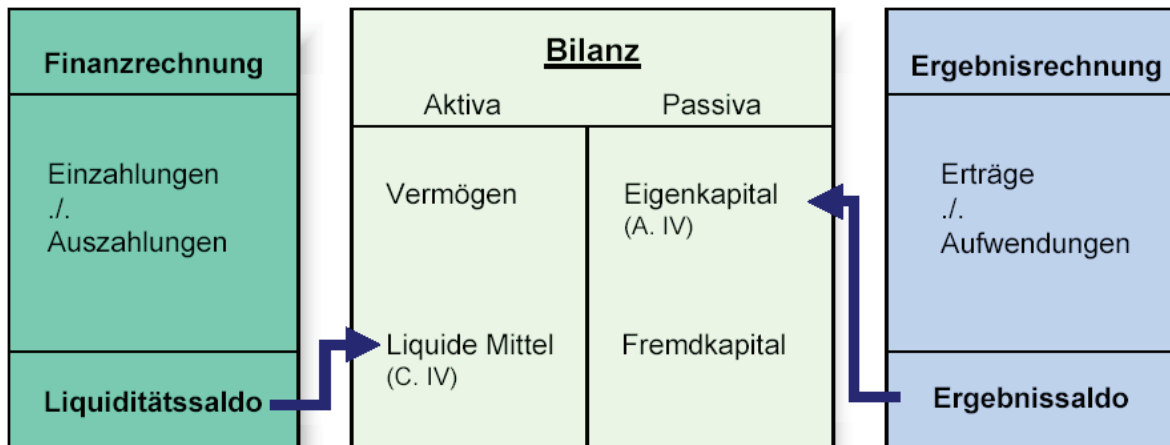


Stadt Bad Münstereifel



Jahresabschluss 2014

NKF





	Seite von... bis ...
Deckblatt	
Inhaltsverzeichnis	1
Bilanz auf den 31.12.2014	2
Gesamtergebnisrechnung	3 – 4
Gesamtfinanzrechnung	5 – 6
Anhang	7 – 18
Lagebericht	19 – 37
Anlagenspiegel	38
Forderungsspiegel	39
Verbindlichkeitspiegel	40
Übersicht Instandhaltungsrückstellungen	41 – 44
Gesamtergebnisrechnung mit Sachkonten	45 – 63
Gesamtfinanzrechnung mit Sachkonten	64 – 84
Teilergebnis- und Teilfinanzrechnungen auf Produktebene	85 – 265



	31.12.2014		Vojahr		31.12.2014		Vojahr	
	EUR		EUR		EUR		EUR	
	EUR		EUR		EUR		EUR	
AKTIVA								
1. ANLAGEVERMÖGEN								
1.1 Immaterielle Vermögensgegenstände		123.921,36		113.765,36		62.911.201,93		66.924.460,24
1.2 Sachanlagen						14.894,53		14.894,53
1.2.1 Umsaubs Grundstücke und grundstücksgleiche Rechte						0,00		0,00
1.2.1.1 Erbflächen	3.423.406,36		3.418.241,88	0,00		-5.551.173,92		-4.033.440,02
1.2.1.2 Ackerland	0,00		0,00	0,00				
1.2.1.3 Wald, Forsten	0,00		0,00	0,00				
1.2.1.4 sonstige unbebaute Grundstücke	514.702,18		458.910,01	3.877.151,89				
1.2.2 Bebaute Grundstücke und grundstücksgleiche Rechte						35.300.098,30		34.808.462,74
1.2.2.1 Kinder- und Jugendeinrichtungen	26.492.516,43		26.942.477,43	539.630,50		7.120.091,00		7.249.379,00
1.2.2.2 Schulen	531.087,50		17.258.282,28	48.054.693,21		353.177,07		47.237,99
1.2.2.3 Wohnbauten	16.509.792,32		14.225.771,61	14.225.771,61		803.659,00		854.564,00
1.2.2.4 sonstige Dienst-, Geschäfts- und Betriebsgebäude						19.100.398,00		18.241.918,00
1.2.3 Infrastrukturvermögen						0,00		0,00
1.2.3.1 Grund und Boden des Infrastrukturvermögens	14.223.620,42		1.838.115,00	1.838.115,00		985.665,51		859.628,81
1.2.3.2 Brücken und Tunnel	1.787.767,00		0,00	0,00		4.902.196,75		3.352.216,16
1.2.3.3 Gleisanlagen mit Streckenrausrüstung und Sicherheitsanlagen	0,00		163.563,00	56.989.017,00		0,00		0,00
1.2.3.4 Entwässerungs- und Abwasserbeseitigungsanlagen	159.987,00		0,00	0,00		0,00		0,00
1.2.3.5 Straßenrutz mit Wagen, Plätzen und Verkehrsanlagen	56.185.162,00		72.356.536,42	0,00		15.320.096,97		20.486.261,06
1.2.3.6 sonstige Bauten des Infrastrukturvermögens	0,00		0,00	73.216.466,61		0,00		0,00
1.2.4 Bauten auf fremdem Grund und Boden						0,00		0,00
1.2.5 Kunstgegenstände, Kulturdenkmäler	2.803.118,00		15.002,00	15.002,00		0,00		0,00
1.2.6 Maschinen und technische Anlagen, Fahrzeuge	1.217.795,00		3.862.856,00	3.862.856,00		0,00		0,00
1.2.7 Betriebs- und Geschäftsausstattung	1.217.795,00		1.294.443,00	1.294.443,00		0,00		0,00
1.2.8 Geleierte Anzahlungen, Anlagen im Bau	82.894,06	127.565.343,29	123.845,52	129.644.455,03		15.320.096,97	15.681.743,27	20.486.261,06
1.3 Finanzanlagen						1.181.911,63		1.040.988,18
1.3.1 Anteile an verbundenen Unternehmen						0,00		0,00
1.3.2 Beteiligungen						0,00		0,00
1.3.3 Sondervermögen						43.343.097,40		2.694.093,26
1.3.4 Wertpapiere des Anlagevermögens	43.343.097,40		0,00	0,00		314,21		0,00
1.3.5 Ausleihungen	165.717,16		157.953,64	157.953,64		5.864.939,62		4.755.015,27
1.3.5.1 an verbundene Unternehmen	0,00		0,00	0,00		0,00		0,00
1.3.5.2 an Beteiligungen	0,00		0,00	0,00		0,00		0,00
1.3.5.3 an Sondervermögen	0,00		0,00	0,00		0,00		0,00
1.3.5.4 an Sondervermögen	0,00		0,00	0,00		0,00		0,00
1.3.5.4 sonstige Ausleihungen	800,00	43.509.614,56	800,00	43.501.851,04		45.945.543,28	44.666.643,21	44.666.643,21
2. UMLAUFVERMÖGEN		171.198.679,21		173.260.072,43				
2.1 Vorräte								
2.1.1 Roh-, Hilfs- und Betriebsstoffe, Waren		9.213,59		7.229,25				
2.1.2 Geleierte Anzahlungen		0,00		0,00				
2.2 Forderungen und sonstige Vermögensgegenstände								
2.2.1 Öffentlich-rechtliche Forderungen und Forderungen aus Transferleistungen								
2.2.1.1 Gebühren	69.935,70		55.386,61					
2.2.1.2 Beiträge	16.444,46		36.805,92					
2.2.1.3 Steuern	526.516,55		312.852,28					
2.2.1.4 Forderungen aus Transferleistungen	12.600,00		0,00					
2.2.1.5 Öffentlich-rechtliche Forderungen	278.012,03		266.226,86	708.084,56				
2.2.2 Privatrechtliche Forderungen								
2.2.2.1 gegenüber dem privaten Bereich	93.775,93		126.615,66					
2.2.2.2 gegenüber dem öffentlichen Bereich	0,00		0,00	0,00				
2.2.2.3 gegen verbundene Unternehmen	0,00		0,00	0,00				
2.2.2.4 gegen Beteiligungen	0,00		0,00	0,00				
2.2.2.5 gegen Sondervermögen	1.345.910,09		1.430.898,37	1.557.154,23				
2.2.3 Sonstige Vermögensgegenstände	1.250.134,16	2.833.745,45	1.430.898,37	380.629,69	2.846.228,48			
2.3 Wertpapiere des Umlaufvermögens								
2.4 Liquide Mittel		0,00		0,00				
		2.512.241,94		1.855.646,79				
		5.395.200,97		4.509.104,51				
		293.021,69		231.962,54				
		176.817.101,87		178.001.139,46				
3. AKTIVE RECHNUNGSABGRENZUNG								
							1.76.817.101,87	178.001.139,46



Bad Münstereifel Ergebnisrechnung

Ertrags- und Aufwandsarten		Ergebnisrechnung											
		Ergebnis 2013 EUR	Ansatz 2014 EUR	Übertragung aus 2013 EUR	unterjährige Veränderung (Nachtrag) EUR	Fortgeschriebener Ansatz 2014 EUR	Umbuchungen/ Üpl/apl EUR	Inanspruchnahme Deckungskreise EUR	veränderter Ansatz EUR	Ist-Ergebnis 2014 EUR	Vergleich veränderter Ansatz/Ist (Sp. 9 ./. Sp. 8) EUR	Übertragung nach 2015 EUR	
1.	Steuern und ähnliche Abgaben	16.062.443,24	16.650.888,00	0,00	0,00	16.650.888	152.239,86	0,00	16.803.128	17.764.816,86	961.689	0,00	
2.	+ Zuwendungen und allgemeine Umlagen	4.796.300,82	5.437.552,00	25.580,00	0,00	5.463.132	0,00	115,00	5.463.247	5.560.110,05	96.863	0,00	
3.	+ Sonstige Transfererträge	53.249,34	101.000,00	0,00	0,00	101.000	0,00	0,00	101.000	25.224,54	-75.775	0,00	
4.	+ Öffentlich-rechtliche Leistungsentgelte	3.597.292,38	3.521.027,00	0,00	0,00	3.521.027	12.835,00	25.304,80	3.559.167	3.540.865,99	-18.301	0,00	
5.	+ Privatrechtliche Leistungsentgelte	548.674,38	401.665,00	0,00	0,00	401.665	0,00	0,00	401.665	356.403,36	-45.262	0,00	
6.	+ Kostenerstattungen und Kostenumlagen	425.808,99	395.437,00	0,00	0,00	395.437	0,00	75.000,00	470.437	494.341,84	23.905	0,00	
7.	+ Sonstige ordentliche Erträge	2.497.985,67	1.362.413,00	0,00	0,00	1.362.413	2.700,00	30.411,06	1.395.524	1.446.473,16	50.949	0,00	
8.	+ Aktivierte Eigenleistungen	0,00	0,00	0,00	0,00	0	0,00	0,00	0	0,00	0	0,00	
9.	+/- Bestandsveränderungen	0,00	0,00	0,00	0,00	0	0,00	0,00	0	0,00	0	0,00	
10.	= Ordentliche Erträge	27.981.754,82	27.869.982,00	25.580,00	0,00	27.895.562	167.774,86	130.830,86	28.194.168	29.188.235,80	994.068	0,00	
11.	- Personalaufwendungen	5.986.671,86	5.649.766,00	0,00	0,00	5.649.766	0,00	0,00	5.649.766	6.272.026,80	622.261	0,00	
12.	- Versorgungsaufwendungen	798.004,68	1.087.396,00	0,00	0,00	1.087.396	0,00	0,00	1.087.396	888.748,97	-198.647	0,00	
13.	- Aufwendungen für Sach- und Dienstleistungen	5.989.716,44	7.106.028,00	863.913,24	0,00	7.969.941	9.659,99	56.041,28	8.035.643	6.693.891,63	-1.341.751	21.390,36	
14.	- Bilanzielle Abschreibungen	3.552.910,34	3.419.311,00	0,00	0,00	3.419.311	0,00	0,00	3.419.311	3.665.432,52	246.122	0,00	
15.	- Transferaufwendungen	13.578.101,63	13.775.485,00	0,00	0,00	13.775.485	204.886,41	75.189,80	14.055.361	13.855.736,61	-199.625	0,00	
16.	- Sonstige ordentliche Aufwendungen	1.893.063,96	1.314.145,00	58.937,40	0,00	1.373.082	139.672,85	3.610,05	1.516.365	3.218.394,16	1.702.029	41.258,68	
17.	= Ordentliche Aufwendungen	31.798.468,91	32.352.131,00	922.850,64	0,00	33.274.982	354.019,25	134.841,13	33.763.842	34.594.230,69	830.389	62.649,04	
18.	= Ergebnis der laufenden Verwaltungstätigkeit (= Zeilen 10 und 17)	-3.816.714,09	-4.482.149,00	-897.270,64	0,00	-5.379.420	-186.244,59	-4.010,27	-5.569.675	-5.405.994,89	163.680	-62.649,04	
19.	+ Finanzerträge	573.824,44	777.000,00	0,00	0,00	777.000	0,00	0,00	777.000	788.678,29	11.678	0,00	
20.	- Zinsen und sonstige Finanzaufwendungen	790.551,16	886.516,00	0,00	0,00	886.516	-97.000,00	0,00	789.516	934.157,37	144.641	0,00	
21.	= Finanzergebnis (= Zeilen 19 und 20)	-216.726,72	-109.516,00	0,00	0,00	-109.516	97.000,00	0,00	-12.516	-145.479,08	-132.963	0,00	
22.	= Ordentliches Ergebnis (= Zeilen 18 und 21)	-4.033.440,81	-4.591.665,00	-897.270,64	0,00	-5.488.936	-89.244,59	-4.010,27	-5.582.191	-5.551.473,97	30.717	-62.649,04	



Ergebnisrechnung												
Ertrags- und Aufwandsarten	Ergebnis 2013 EUR	Ansatz 2014 EUR	Übertragung aus 2013 EUR	unterjährige Veränderung (Nachtrag) EUR	Fortgeschriebener Ansatz 2014 EUR	Umbuchungen/ Üpl/apl EUR	Inanspruchnahme Deckungskreise EUR	veränderter Ansatz EUR	Ist-Ergebnis 2014 EUR	Vergleich veränderter Ansatz/Ist (Sp. 9 -/. Sp. 8) EUR	Übertragung nach 2015 EUR	
23. + Außerordentliche Erträge	0,00	0,00	0,00	0,00	0	0,00	0,00	0	0,00	0	0,00	
24. - Außerordentliche Aufwendungen	0,00	0,00	0,00	0,00	0	0,00	0,00	0	0,00	0	0,00	
25. = Außerordentliches Ergebnis (= Zeilen 23 und 24)	0,00	0,00	0,00	0,00	0	0,00	0,00	0	0,00	0	0,00	
26. = Jahresergebnis (= Zeilen 22 und 25)	-4.033.440,81	-4.591.665,00	-897.270,64	0,00	-5.488.936	-89.244,59	-4.010,27	-5.582.191	-5.551.473,97	30.717	-62.649,04	



Bad Münstereifel Finanzrechnung

Ein- und Auszahlungsarten		Finanzrechnung											Übertragung nach 2015 EUR
		Ergebnis 2013 EUR	Ansatz 2014 EUR	Übertragung aus 2013 EUR	unterjährige Veränderung (Nachtrag) EUR	Fortgeschriebener Ansatz 2014 EUR	Üpl/apl EUR	Inanspruchnahme Deckungskreise EUR	veränderter Ansatz EUR	Ist-Ergebnis 2014 EUR	Vergleich veränderter Ansatz/Ist (Sp. 9 ./., Sp. 8) EUR		
1.	Steuern und ähnliche Abgaben	16.321.114,54	16.650.888,00	0,00	0,00	16.650.888	152.239,66	0,00	16.803.128	17.279.258,37	476.131	0,00	
2.	+ Zuwendungen und allgemeine Umlagen	3.244.772,13	4.042.797,00	25.580,00	0,00	4.068.377	0,00	115,00	4.068.492	3.866.212,46	-202.280	0,00	
3.	+ Sonstige Transfereinzahlungen	895.229,03	101.000,00	0,00	0,00	101.000	0,00	0,00	101.000	1.190.451,50	1.089.452	0,00	
4.	+ Öffentlich-rechtliche Leistungsentgelte	3.498.886,53	3.421.318,00	0,00	0,00	3.421.318	12.835,00	16.869,80	3.451.023	3.498.689,41	47.667	0,00	
5.	+ Privatrechtliche Leistungsentgelte	564.051,94	416.926,00	0,00	0,00	416.926	0,00	0,00	416.926	385.955,60	-30.970	0,00	
6.	+ Kostenerstattungen, Kostenumlagen	506.071,13	395.437,00	0,00	0,00	395.437	0,00	21.000,00	416.437	502.977,36	86.540	0,00	
7.	+ Sonstige Einzahlungen	720.115,44	846.932,00	0,00	0,00	846.932	2.700,00	31.893,38	881.525	1.254.879,15	373.354	0,00	
8.	+ Zinsen und sonstige Finanzeinzahlungen	957.051,28	777.000,00	0,00	0,00	777.000	0,00	0,00	777.000	779.589,19	2.589	0,00	
9.	= Einzahlungen aus laufender Verwaltungstätigkeit	26.707.292,02	26.652.298,00	25.580,00	0,00	26.677.878	167.774,66	69.878,18	26.915.531	28.758.013,04	1.842.482	0,00	
10.	- Personalauszahlungen	5.430.248,08	5.360.369,00	0,00	0,00	5.360.369	0,00	0,00	5.360.369	5.509.224,25	148.855	0,00	
11.	- Versorgungsauszahlungen	883.880,68	829.218,00	0,00	0,00	829.218	0,00	0,00	829.218	778.344,97	-50.873	0,00	
12.	- Auszahlungen für Sach- und Dienstleistungen	6.559.902,50	7.204.166,00	838.849,42	0,00	8.043.015	33.448,49	37.410,90	8.113.875	6.586.373,75	-1.527.501	444.190,03	
13.	- Zinsen und sonstige Finanzauszahlungen	1.082.739,88	886.516,00	0,00	0,00	886.516	-97.000,00	-10.000,00	779.516	757.894,64	-21.621	21.624,00	
14.	- Transferauszahlungen	14.440.638,51	13.834.397,00	0,00	0,00	13.834.397	139.199,66	26.869,80	14.000.466	15.176.979,37	1.176.513	44.643,92	
15.	- Sonstige Auszahlungen	1.712.890,09	1.096.591,00	58.937,40	0,00	1.155.528	127.126,51	15.597,48	1.298.252	1.003.048,39	-295.204	59.446,33	
16.	= Auszahlungen aus laufender Verwaltungstätigkeit	30.110.299,74	29.211.257,00	897.786,82	0,00	30.109.044	202.774,66	69.878,18	30.381.697	29.811.865,37	-569.831	569.904,28	
17.	= Saldo aus laufender Verwaltungstätigkeit (= Zeilen 9 und 16)	-3.403.007,72	-2.558.959,00	-872.206,82	0,00	-3.431.166	-35.000,00	0,00	-3.466.166	-1.053.852,33	2.412.313	-569.904,28	
18.	+ Zuwendungen für Investitionsmaßnahmen	1.996.653,10	4.367.939,00	0,00	0,00	4.367.939	0,00	5.300,00	4.373.239	3.220.710,22	-1.152.529	1.825.650,00	
19.	+ Einzahlungen aus der Veräußerung von Sachanlagen	552.467,00	0,00	0,00	0,00	0	0,00	0,00	0	40.872,05	40.872	0,00	
20.	+ Einzahlungen aus der Veräußerung von Finanzanlagen	0,00	0,00	0,00	0,00	0	0,00	0,00	0	0,00	0	0,00	
21.	+ Einzahlungen aus Beiträgen u.ä. Entgelten	109.637,71	100.000,00	0,00	0,00	100.000	0,00	0,00	100.000	65.222,08	-34.778	0,00	
22.	+ Sonstige Investitionseinzahlungen	0,00	0,00	0,00	0,00	0	0,00	0,00	0	0,00	0	0,00	
23.	= Einzahlungen aus Investitionstätigkeit	2.598.757,81	4.467.939,00	0,00	0,00	4.467.939	0,00	5.300,00	4.473.239	3.326.804,35	-1.146.435	1.825.650,00	



Finanzrechnung											
Ein- und Auszahlungsarten	Ergebnis 2013 EUR	Ansatz 2014 EUR	Übertragung aus 2013 EUR	unterjährige Veränderung (Nachtrag) EUR	Fortgeschriebener Ansatz 2014 EUR	Üpl/apl EUR	Inanspruchnahme Deckungskreise EUR	veränderter Ansatz EUR	Ist-Ergebnis 2014 EUR	Vergleich veränderter Ansatz/Ist (Sp. 9 +/- Sp. 8) EUR	Übertragung nach 2015 EUR
24. - Auszahlungen für den Erwerb von Grundstücken und Gebäuden	3.994,28	105.000,00	45.361,27	0,00	150.361	220.000,00	-14.171,70	356.190	89.180,11	-267.009	255.507,12
25. - Auszahlungen für Baumaßnahmen	187.228,07	3.202.650,00	1.525.039,89	0,00	4.727.690	0,00	14.171,70	4.741.862	1.315.696,66	-3.426.165	3.302.425,26
26. - Auszahlungen für den Erwerb von beweglichem Anlagevermögen	391.446,58	763.175,00	266.364,09	0,00	1.029.539	12.600,00	5.300,00	1.047.439	435.988,59	-611.451	281.118,90
27. - Auszahlungen für den Erwerb von Finanzanlagen	0,00	154.000,00	0,00	0,00	154.000	0,00	0,00	154.000	0,00	-154.000	154.000,00
28. - Auszahlungen von aktivierbaren Zuwendungen	0,00	0,00	0,00	0,00	0	0,00	0,00	0	0,00	0	0,00
29. - Sonstige Investitionsauszahlungen	0,00	0,00	0,00	0,00	0	0,00	0,00	0	0,00	0	0,00
30. = Auszahlungen aus Investitionstätigkeit	582.668,93	4.224.825,00	1.836.765,25	0,00	6.061.590	232.600,00	5.300,00	6.299.490	1.840.865,36	-4.458.625	3.993.051,28
31. = Saldo aus Investitionstätigkeit (= Zeilen 23 und 30)	2.016.088,88	243.114,00	-1.836.765,25	0,00	-1.593.651	-232.600,00	0,00	-1.826.251	1.485.938,99	3.312.190	-2.167.401,28
32. = Finanzmittelüberschuss/-fehlbetrag (= Zeilen 17 und 31)	-1.386.918,84	-2.315.845,00	-2.708.972,07	0,00	-5.024.817	-267.600,00	0,00	-5.292.417	432.086,66	5.724.504	-2.737.305,56
33. + Aufnahme und Rückflüsse von Darlehen	2.893.000,00	0,00	0,00	0,00	0	0,00	0,00	0	2.084.000,00	2.084.000	0,00
34. + Aufnahme von Krediten zur Liquiditätssicherung	19.476.393,27	0,00	0,00	0,00	0	0,00	0,00	0	3.723.606,73	3.723.607	0,00
35. - Tilgung und Gewährung von Darlehen	4.689.586,84	381.879,00	0,00	0,00	381.879	0,00	0,00	381.879	2.542.986,69	2.161.108	0,00
36. - Tilgung von Krediten zur Liquiditätssicherung	17.762.284,88	62.285,00	0,00	0,00	62.285	0,00	0,00	62.285	2.162.284,88	2.100.000	0,00
37. = Saldo aus Finanzierungstätigkeit	-82.478,45	-444.164,00	0,00	0,00	-444.164	0,00	0,00	-444.164	1.102.335,16	1.546.499	0,00
38. = Änderung des Bestandes an eigenen Finanzmitteln (= Zeilen 32 und 37)	-1.469.397,29	-2.760.009,00	-2.708.972,07	0,00	-5.468.981	-267.600,00	0,00	-5.736.581	1.534.421,82	7.271.003	-2.737.305,56
39. + Anfangsbestand an Finanzmitteln	2.442.171,04	0,00	0,00	0,00	0	0,00	0,00	0	972.773,75	972.774	0,00
40. + Änderung des Bestandes an fremden Finanzmitteln	0,00	0,00	0,00	0,00	0	0,00	0,00	0	0,00	0	0,00
41. = Liquide Mittel (= Zeilen 38, 39 und 40)	972.773,75	-2.760.009,00	-2.708.972,07	0,00	-5.468.981	-267.600,00	0,00	-5.736.581	2.507.195,57	8.243.777	-2.737.305,56
42. + nachrichtlich + Stand der Kredite zur Liquiditätssicherung am 31.12	-20.788.921,47	0,00	0,00	0,00	0	0,00	0,00	0	-22.250.243,32	-22.250.243	0,00
43. = Saldo Finanzmittel (= Zeilen 41 und 42)	-19.816.147,72	-2.760.009,00	-2.708.972,07	0,00	-5.468.981	-267.600,00	0,00	-5.736.581	-19.743.047,75	-14.006.467	-2.737.305,56



A. Vorbemerkungen

Der Landtag Nordrhein-Westfalen hat am 16.11.2004 das Gesetz zur Einführung des Neuen Kommunalen Finanzmanagements für Gemeinden im Land Nordrhein-Westfalen (NKF Einführungsgesetz NRW – NKFEFG NRW) beschlossen, das am 01.01.2005 in Kraft getreten ist. Das NKEFG NRW ist im Gesetz- und Verordnungsblatt des Landes Nordrhein-Westfalen 2004 auf S. 644 und die Änderung durch das GO-Reformgesetz hierzu vom 09.10.2007 auf Seite 380 veröffentlicht worden. Am 13.09.2012 hat der Landtag das „Erste Gesetz zur Weiterentwicklung des Neuen Kommunalen Finanzmanagements für Gemeinden und Gemeindeverbände“ im Land Nordrhein-Westfalen (1. NKF-Weiterentwicklungsgesetz – NKFWG) verabschiedet.

Die Einführung eines an den kaufmännischen Grundsätzen der Privatwirtschaft ausgerichteten öffentlichen Rechnungswesens ab dem Haushaltsjahr 2007 in der Stadt Bad Münstereifel erforderte die Erstellung einer (ersten) Eröffnungsbilanz auf den 01.01.2007. In diesem Zusammenhang waren die vorhandenen Aktiv- und Passivposten (Vermögensgegenstände, Schulden und Rechnungsabgrenzungsposten) erstmals vollständig zu erfassen und zu bewerten. Bei der Erfassung und Bewertung von Vermögensgegenständen, Schulden und Rechnungsabgrenzungsposten kamen die gesetzlichen Vorgaben sowie die diese ergänzenden handelsrechtlichen Vorschriften zur Anwendung. Dem wurde auch bei der Erstellung der Schlussbilanz auf den 31.12.2014 Rechnung getragen.

Form und Mindestgliederung der Bilanz richten sich nach dem gesetzlich vorgeschriebenen Aufbau gem. § 41 GemHVO NRW. Eine Erweiterung dieser Mindestgliederung ist nicht erfolgt.

B. Angaben zur Schlussbilanz auf den 31.12.2014

1. Bilanzierungs- und Bewertungsmethoden

Die Schlussbilanz auf den 31.12.2014 enthält sämtliche Vermögensgegenstände, Schulden und Rechnungsabgrenzungsposten. Die jeweiligen Bilanzansätze sind zum Bilanzstichtag vorsichtig und überwiegend einzeln bewertet worden. Sämtliche bis zum Zeitpunkt der Schlussbilanzerstellung bekannt gewordenen Risiken, die am Bilanzstichtag bereits vorlagen, wurden aufgenommen. Die Bewertung und Bilanzierung erfolgt im Rahmen der Vorschriften der §§ 88 ff GO NRW und der §§ 32 ff GemHVO NRW.

1. Immaterielle Vermögensgegenstände und die Sachanlagen wurden auf Grundlage der Eröffnungsbilanzwerte zu Anschaffungs- bzw. Herstellungskosten, vermindert um die planmäßigen Abschreibungen, bewertet. In der Eröffnungsbilanz wurden diese Vermögensgegenstände zu vorsichtig geschätzten Zeitwerten im Wesentlichen auf der Grundlage von Wiederbeschaffungszeitwerten angesetzt.
2. Die Bewertung der Finanzanlagen erfolgte gem. der Eröffnungsbilanz nach § 55 Abs. 6 GemHVO NRW mit dem jeweiligen Eigenkapital der Sondervermögen bzw. den Anschaffungskosten der Wertpapiere und der sonstigen Ausleihungen zum Zeitpunkt der Eröffnungsbilanz.
3. Die Vorräte an Roh-, Hilfs- und Betriebsstoffen sind zu Anschaffungskosten bewertet.
4. Die öffentlich-rechtlichen Forderungen, die sonstigen Forderungen und die sonstigen Vermögensgegenstände wurden zum Nennwert angesetzt. Für zweifelhafte Forderungen



wurden entsprechende Wertberichtigungen vorgenommen. Weitere Einzelheiten sind aus dem beigefügten Forderungsspiegel ersichtlich.

5. Als aktive Rechnungsabgrenzungsposten wurden vor dem Bilanzstichtag geleistete Zahlungen ausgewiesen, soweit sie Aufwand für eine bestimmte Zeit danach darstellen.
6. Die Sonderposten beinhalten vereinnahmte Investitionspauschalen und zweckgebundene Zuwendungen sowie vereinnahmte Beiträge. Die Auflösung der zugeflossenen Zuwendungen erfolgt entsprechend der Nutzungsdauer des bezuschussten Vermögensgegenstandes.
7. Die Rückstellungen wurden auf der Grundlage von § 88 GO NRW und § 36 GemHVO NRW nach dem Grundsatz der kaufmännischen Vorsicht für sämtliche erkennbare Risiken und ungewissen Verpflichtungen, die bis zum Zeitpunkt der Bilanzaufstellung bekannt geworden sind und bereits am Bilanzstichtag vorlagen, gebildet. Für ein noch schwebendes Swapgeschäft mit einem Bezugsbetrag von 6 Mio. € war in Höhe des von der Bank ermittelten negativen Marktwertes die Drohverlustrückstellung anzupassen.
8. Der Ansatz der Verbindlichkeiten entspricht ihrem jeweiligen Rückzahlungsbetrag. Verbindlichkeiten in fremder Währung bestanden am Bilanzstichtag nicht. Einzelheiten sind aus dem als Anlage beigefügten Verbindlichkeitspiegel zu entnehmen.
9. Als passive Rechnungsabgrenzungsposten wurden vor dem Bilanzstichtag erhaltene Zahlungen ausgewiesen, soweit sie Erträge für eine bestimmte Zeit nach diesem Tag darstellen. Weiterhin sind in den passiven Rechnungsabgrenzungsposten die SWAP-Geschäfte der Stadt abgebildet, die dann zum Tragen kommen, wenn die beiden Geschäfte mit der WestLB (nun Portigon AG/Erste Abwicklungsanstalt) aufleben. Für das erste dieser beiden Geschäfte ist dies ab dem Jahr 2012 bereits der Fall, so dass auch für das Jahr 2014 die anteilige ertragswirksame Auflösung im Jahresabschluss berücksichtigt ist.

II. Erläuterungen zur Schlussbilanz auf den 31.12.2014

Aktivseite

1. Die Entwicklung des Anlagevermögens ergibt sich aus dem Anlagenspiegel für das Haushaltsjahr 2014.

Das Sachanlagevermögen ist zu Anschaffungs- bzw. Herstellungskosten, vermindert um planmäßige Abschreibungen, angesetzt worden. Die Festlegung der Nutzungsdauern orientiert sich an der vom Innenministerium Nordrhein-Westfalen bekannt gegebenen Abschreibungstabelle für Kommunen unter Berücksichtigung der tatsächlichen örtlichen Verhältnisse. Es wird die lineare Abschreibungsmethode angewendet.

Die körperliche Inventur wurde zum Ende des Haushaltsjahres 2011 durchgeführt.

Sofern Rückstellungen für unterlassene Instandhaltungen gebildet wurden, ist dies der als Anlage beigefügten Übersicht „Instandhaltungsrückstellungen“ zu entnehmen.

Für nachfolgend aufgeführte Positionen wurden in der Eröffnungsbilanz aus Vereinfachungsgründen Festwerte mit 50% der Anschaffungskosten gebildet. Im Zuge der Jahresabschlussarbeiten wurden die Festwerte überprüft und (soweit die Bagatellgrenze überschritten wurde) entsprechend angepasst:

	<u>Wert neu:</u>	<u>Wert alt:</u>
- Atemschutz	74.746 €	70.155 €
- Kommunikationstechnik	80.226 €	66.100 €
- Schutzausrüstung	119.715 €	94.500 €
- Verkehrszeichen	521.464 €	521.464 €



- Straßenbeleuchtung	747.884 €	734.878 €
- Medienbestand Bücherei	39.414 €	39.414 €
- Büroausstattung	60.480 €	80.750 €
- Schulmöbel	136.001 €	136.001 €

Zu den Wertansätzen der einzelnen Bilanzpositionen wird hier ergänzend deren Zustandekommen im Zuge der Erstellung der Eröffnungsbilanz zum 01.01.2007 sowie die wesentlichen Hintergründe der Zu-/Abgänge erläutert:

1.1 Immaterielle Vermögensgegenstände

Der Posten beinhaltet z. B. Lizenzen für Microsoft-Software (Office XP, Microsoft Office), Lizenzen für das Programm WinFried (Friedhofsverwaltung), das Friedhofs-kataster, ein Geodatenverwaltungsprogramm, die Software KomCash (Kassensoftware Bürgerbüro), die Software Findus zur Online-Mediensuche Bücherei sowie mehrere Virenschutzlizenzen. Die Zugänge resultieren im Wesentlichen aus der Beschaffung von Modulen zum Aufbau eines verwaltungsweiten Dokumenten-Management-Systems.

1.2 Sachanlagen

1.2.1 Unbebaute Grundstücke und grundstücksgleiche Rechte

1.2.1.1 Grünflächen

Grünflächen wurden im Innenbereich mit 25 % des vom Gutachterausschuss festgelegten Grundstückswertes für ein- und zweigeschossige offene Bebauung im allgemeinen oder reinen Wohngebiet bewertet. Im reinen Außenbereich wurde je nach Nutzung ein 1,5- bis 2,5-facher Ansatz des landwirtschaftlichen Bodenwertes angesetzt.

Die Wasserflächen wurden im Innenbereich mit 10 % des vom Gutachterausschuss festgelegten Grundstückswertes für ein- und zweigeschossige offene Bebauung im allgemeinen oder reinen Wohngebiet bewertet.

Im Außenbereich wurden 100 % des Bodenrichtwertes benachbarter Nutzungen (Ackerland) angesetzt.

Für die Bewertung des Unlandes wurde je Anlagegut (Grundstück) ein Erinnerungswert in Höhe von EUR 1,00 gewählt.

Die Bodenrichtwerte, die zur Ermittlung des Wertes für Grund und Boden herangezogen wurden, betragen abhängig von der Lage zwischen EUR 42,00 und EUR 165,00 pro Quadratmeter. Die Werte basieren auf dem Grundstücksmarktbericht (Stand: 1. Januar 2007) des Gutachterausschusses für Grundstückswerte im Kreis Euskirchen.

1.2.1.2 Ackerland

Das Ackerland wurde dem zum 1. Januar 2007 gegründeten Forstbetrieb übertragen. Der Ausweis des Forstbetriebes erfolgt unter Bilanzposition 1.3.3 Sondervermögen.

1.2.1.3 Wald, Forsten

Die Wald- und Forstgrundstücke wurden dem zum 1. Januar 2007 gegründeten Forstbetrieb übertragen. Der Ausweis des Forstbetriebes erfolgt unter Bilanzposition 1.3.3 Sondervermögen.



1.2.1.4 Sonstige unbebaute Grundstücke

Unter den sonstigen Grundstücken sind im Wesentlichen Freiflächen sowie Splitterparzellen (kleine, nicht zuzuordnende Restparzellen) erfasst. Freiflächen wurden mit 25 % bis 40 % des vom Gutachterausschuss festgelegten Grundstückswertes für ein- und zweigeschossige offene Bebauung im allgemeinen oder reinen Wohngebiet bewertet. Splitterparzellen wurden in der Regel mit einem Erinnerungswert von EUR 1,00 angesetzt. Der Zugang resultiert aus dem Erwerb eines Grundstückes im Bereich Kölner Straße, Bad Münstereifel.

1.2.2 Bebaute Grundstücke und grundstücksgleiche Rechte

1.2.2.1 Kinder- und Jugendeinrichtungen

Der Posten betrifft die im Eigentum der Stadt Bad Münstereifel stehenden Kinder- und Jugendeinrichtungen. Bewertet wurden insgesamt zehn Kindergärten.

1.2.2.2 Schulen

Der Posten beinhaltet vier Grundschulen inklusive OGS Bad Münstereifel, das Konvikt (Haupt- und Realschule) sowie das St. Michael-Gymnasium.

1.2.2.3 Wohnbauten

Der Ausweis beinhaltet vermietete Wohnhäuser.

1.2.2.4 Sonstige Dienst-, Geschäfts- und Betriebsgebäude

Der Posten beinhaltet im Wesentlichen das Rathaus, das Eifelbad, diverse Veranstaltungsstätten und Sportlerheime, das Heimatmuseum, diverse Feuerwehrgerätehäuser sowie die Stadtmauer, Kapellen und Urnenwände. Die Zugänge ergeben sich aus der im Rathaus durchgeführten Brandschutzmaßnahme.

1.2.3 Infrastrukturvermögen

1.2.3.1 Grund und Boden des Infrastrukturvermögens

Der Grund und Boden des Infrastrukturvermögens im Innenbereich wurde nach § 55 Abs. 2 Satz 1 GemHVO NRW mit 10 % des vom Gutachterausschuss festgelegten Grundstückswertes für ein- und zweigeschossige offene Bebauung im allgemeinen oder reinen Wohngebiet bewertet. Der Grund und Boden des Infrastrukturvermögens im Außenbereich wurde nach § 55 Abs. 2 Satz 2 GemHVO NRW mit 10 % des vom Gutachterausschuss festgelegten Bodenrichtwertes für Ackerland, mindestens jedoch mit EUR 1,00/m² bewertet.

Die Bewegungen resultieren aus dem Ankauf kleinerer Teilflächen in Bad Münstereifel und Houverath sowie aus dem Verkauf von entwidmeten Wirtschaftswegen.

1.2.3.2 Brücken und Tunnel

Die Bewertung der Brücken erfolgte bis auf eine Ausnahme durch einen externen Gutachter. Insgesamt wurden 256 Brücken und Durchlässe bewertet.

1.2.3.5 Straßennetz mit Wegen, Plätzen und Verkehrslenkungsanlagen

Die Aufnahme des Straßennetzes zum 1. Januar 2007 erfolgte durch externe Gutachter. Die Wirtschaftswegen wurden von der Tiefbauabteilung bewertet. Danach verfügt die Stadt Bad Münstereifel über 621 Straßen mit 180 km Straßenlänge und 824.000 qm Fahrbahnfläche sowie über 523.682 qm Fläche Wirtschaftswegen. Durch die Herabstufung von Kreisstraßen im Jahr 2009 erhöhte sich die Fahrbahnfläche um rd. 32.000 qm.



Der Zustand der gesamten befestigten Fläche wurde von den Gutachtern unter Aufnahme von fünf Zustandsmerkmalen (Spurrillen, allgemeine Unebenheiten, Risse, Oberflächenschäden und Flickstellen) gemäß EEMI 2003 ermittelt und registriert. Die verwendeten Baustoffe/Materialien wurden erfasst. Aus den Zustandsdaten wurden Zustandskennziffern berechnet und mit dem vom Gutachter ermittelten Neuwert je qm Straße der Wert der Straße berechnet. Als Neuwerte wurden feste Sätze je qm unterschieden nach Straßentypen verwendet.

Befestigte Wirtschaftswege wurden ebenfalls mit einem festen Neuwert je qm für Ober- und Unterbau bewertet. Unbefestigte Wirtschaftswege wurden mit einem Erinnerungswert in Höhe von EUR 1,00 für den Oberbau bewertet.

Die Zugänge und Umbuchungen betreffen den 1. Bauabschnitt ZOB Bahnhof, die umgestaltete Fläche vor dem Orchheimer Tor, die Verbreiterung des westlichen Gehweges entlang der Trierer Straße sowie die auf dem Grundstück ehem. Skulpturenpark hergerichteten Parkflächen.

Für die Beschilderung wurde ein Festwert gebildet. Dazu wurden in repräsentativen Ortsteilen und Ortsverbindungsstraßen die vorhandenen Schilder je Straßenkilometer gezählt. Es wurde die Quote der Schilder je km Straße außerorts und innerorts festgelegt. Es existieren 172,4 km innerörtliche Straßen und 7,6 km Ortsverbindungsstraßen. Die so ermittelten Quotienten wurden zur Bewertung mit den Kosten für die Aufstellung eines Schildes multipliziert.

1.2.5 Kunstgegenstände, Kulturdenkmäler

Grundsätzlich werden Kunstgegenstände mit einem Erinnerungswert von EUR 1,00 angesetzt. Eine Ausnahme bildet die Bürgermeisterkette, die mit dem Versicherungswert in Höhe von EUR 15.000,00 angesetzt wird.

1.2.6 Maschinen und technische Anlagen, Fahrzeuge

Die Maschinen und technischen Anlagen wurden zum 1. Januar 2007 durch eine Inventur erfasst und mit Zeitwerten bewertet. Die Zugänge und Umbuchungen betreffen im Wesentlichen Nachaktivierungen zur elektrischen Läuteanlage eifelbad sowie die Digitalfunkausstattung der Feuerwehrfahrzeuge sowie Maschinen und Geräte für die Bereiche Bauhof und Feuerwehr. Die Abgänge resultieren im Wesentlichen aus dem Verkauf eines ausgemusterten LKWs des Bauhofes.

1.2.7 Betriebs- und Geschäftsausstattung

Der Posten beinhaltet im Wesentlichen diverse Büromöbel, Einrichtungen von Schulen und Feuerwehrschutzausrüstung.

In allen städtischen Bereichen wurde erstmalig zum 1. Januar 2007 eine vollständige Inventur zur Ermittlung der Betriebs- und Geschäftsausstattung durchgeführt. Nach § 56 Abs. 1 GemHVO NRW wurden die Vermögensgegenstände, für die ein Zeitwert unter EUR 410,00 ohne Umsatzsteuer ermittelt wurde, mit einem Erinnerungswert angesetzt.

Im Bereich der Verwaltung wurden Festwerte für Tische, Stühle, Sideboards und Aktenschränke gebildet. Für alle weiteren Vermögensgegenstände wurde eine Einzelbewertung durchgeführt. Im Bereich der Feuerwehr wurden Festwerte für die persönliche Schutzausrüstung der Feuerwehrleute, Kommunikationstechnik sowie für Atem-



Jahresabschluss 2014
Stadt Bad Münster eifel
Anhang

schutz gebildet. Die geringwertigen Wirtschaftsgüter werden im Jahr der Anschaffung vollständig abgeschrieben.

Die Zugänge resultieren im Wesentlichen aus der Beschaffung von EDV und Möbeln (insbesondere für die Schulen) und Unterrichtsmaterial, Betriebs- und Geschäftsausstattung für die Feuerwehr und das eifelbad sowie der Beschaffung von Grünabfallbehältern für die städtischen Friedhöfe.

1.2.8 Geleistete Anzahlungen, Anlagen im Bau

Die Position betrifft im Wesentlichen geleistete Anzahlungen für Straßenlanderwerb.

2. Als Sondervermögen der Bilanzposition 1.3.3 werden die Eigenbetriebe Stadtwerke mit den Bereichen Wasser und Abwasser und die eigenbetriebsähnliche Einrichtung Forstbetrieb ausgewiesen.
3. Bei der Bilanzposition 1.3.4 – Wertpapiere des Anlagevermögens – ist der Anteil am Kommunalen Versorgungsrücklagen Fonds der Rheinischen Versorgungskasse in Höhe von 165.716,16 € sowie die Beteiligung an der KDVZ mit 1,00 € ausgewiesen. Der Verband weist satzungsgemäß kein Eigenkapital aus.
4. Die Genossenschaftsanteile bei der Volksbank Euskirchen eG (300,00 €) und der Raiffeisenbank Rheinbach-Voreifel eG (500,00 €) sind bei der Bilanzposition 1.3.5.4 „Sonstige Ausleihungen“ aktiviert. Der Ansatz erfolgte zu den Anschaffungskosten.
5. Bei den Roh-, Hilfs- und Betriebsstoffen, Waren ist der Lagerbestand des Bauhofes an Streusalz und Streulava berücksichtigt. Der Ansatz erfolgt zu den Anschaffungskosten.
6. Die Forderungen und sonstige Vermögensgegenstände wurden mit dem Nennwert angesetzt. Auf nicht zu realisierende Forderungen wurde eine Einzelwertberichtigung (EWB) von 100 % vorgenommen. Die restlichen Forderungen wurden mit 3 % pauschal wertberichtigt (PWB).

Die Gebührenforderungen mit rd. 70 T€ stellen sich wie folgt dar:

Forderungsart	Forderung	EWB	PWB	Restbetrag
Friedhofsgebühren	38.063	2.000	1.100	34.963
Müllabfuhr- /Straßenreinigungs- gebühren	13.775	6.100	200	7.475
OGS	6.958	1.400	200	5.358
Kindergartengebühren	19.808	0	0	19.808
Sonstige Gebühren	2.331	0	0	2.331

Die Beitragsforderungen mit rd. 116 T€ stellen sich wie folgt dar:

Forderungsart	Forderung	EWB	PWB	Restbetrag
Erschließungs- beiträge	113.502	0	2.900	110.602
Straßenbau- beiträge	6.842	0	1.000	5.842



Die Steuerforderungen mit insgesamt rd. 527 T€ stellen sich wie folgt dar:

Forderungsart	Forderung	EWB	PWB	Restbetrag
Grundbesitzabgaben und Hundesteuer	66.488	40.100	600	25.788
Gewerbesteuer	719.682	238.000	14.500	467.182
Vergnügungssteuer	18.257	0	500	17.757
Zweitwohnungssteuer	16.489	0	700	15.789

Die Forderungen aus Transferleistungen mit rd. 123 T€ beinhalten Sozialhilfeforderungen und Forderungen nach SGB XII.

Die sonst. öffentlich rechtlichen Forderungen mit rd. 278 T€ stellen sich wie folgt dar:

Forderungsart	Forderung	EWB	PWB	Restbetrag
Verwarnungs- und Bußgelder	20.044	3.600	500	15.944
Nebenforderungen	74.270	43.800	800	29.670
Kostenerstattung Feuerwehr	9.299	2.400	200	6.699
Sonstige	231.800	0	6.100	225.700

Die Forderungen gegen den privaten Bereich in Höhe von rd. 94 T€ stellen sich wie folgt dar:

Forderungsart	Forderung	EWB	PWB	Restbetrag
Mieten/Pachten	6.644	1.000	200	5.444
Winterdienst	15.026	0	400	14.626
Verpflegung OGS	2.637	2.500	0	137
Sonstige	345.469	270.000	1.900	73.569

Die Forderungen gegenüber Sondervermögen in Höhe von rd. 1.250 T€ stellen sich wie folgt dar:

Betrieb	Forderung
Stadtwerke Bereich Wasser	74.261,56 €
Stadtwerke Bereich Abwasser	1.060.579,49 €
Eigenbetrieb Forst	115.293,11 €

7. In den sonstigen Vermögensgegenständen sind rd. 311 T€ Erstattungsansprüche nach § 107b BeamtVG enthalten.
8. Als liquide Mittel sind Kassenbestände, Handvorschüsse und Guthaben bei Kreditinstituten ausgewiesen.
9. Der aktive Rechnungsabgrenzungsposten beinhaltet Auszahlungen für Beamtenbesoldung (rd. 96 T€), Sozialhilfe (rd. 95 T€), Versorgung Beamte (rd. 65 T€), die Pflege einer Grabstätte (rd. 4 T€) sowie einen Investitionszuschuss zu Papierkörben (rd. 4 T€), die



Jahresabschluss 2014
Stadt Bad Münstereifel
Anhang

Aufwand im Jahr 2015 darstellen. Weitere Auszahlungen, die Aufwand für das Haushaltsjahr 2015 oder später darstellen, wurden nicht geleistet.

Passivseite

1. In der Allgemeinen Rücklage sind zum 31.12.2014 62.911 T€ ausgewiesen. Die Reduzierung von ergibt sich aus dem Jahresfehlbetrages des Vorjahres i.H.v. rd. 4.033 T€ sowie einer Erhöhung aus der Veräußerung von Sachanlagevermögen i.H.v. rd. 20 T€. Gem. § 43 Abs. 3 GemHVO sind Erträge und Aufwendungen aus dem Abgang und der Veräußerung von Vermögensgegenständen unmittelbar mit der allgemeinen Rücklage zu verrechnen.
2. Ermächtigungsübertragungen nach § 22 GemHVO NRW :
Ermächtigungsübertragungen für Aufwendungen wurden im konsumtiven Bereich in Höhe von rd. 62 T€ vorgenommen. Für Auszahlungen wurden Ermächtigungsübertragungen in Höhe von rd. 570 T€ und im investiven Bereich von rd. 2.167 T€ vorgenommen.
3. Der Jahresfehlbetrag in Höhe von 5.551 T€ resultiert aus der Ergebnisrechnung für das Haushaltsjahr 2014. Der Haushalt gilt i. S. v. § 75 Abs. 4 GO NRW als nicht ausgeglichen, da die Ausgleichsrücklage bereits in 2009 aufgezehrt wurde und der Fehlbetrag aus der allgemeinen Rücklage in Anspruch genommen werden muss (Entwicklung der Ausgleichsrücklage siehe Lagebericht).
4. Der Sonderposten für Zuwendungen setzt sich aus den Investitionspauschalen nach dem Gemeindefinanzierungsgesetz und zweckgebundenen Zuwendungen zusammen. Die Auflösung des Sonderpostens erfolgt analog der Restnutzungsdauer des zugeordneten Anlagevermögens.
5. Die Erfassung des Sonderpostens für Beiträge resultiert aus dem Kommunalabgabengesetz und dem Baugesetzbuch. Die Vorgehensweise zur Bewertung dieses Postens entspricht der für die Ermittlung der Zuwendungen angewandten Methode. Fertig gestellte Erschließungsmaßnahmen, für die Beiträge noch nicht erhoben wurden, lagen zum 31.12.2014 nicht vor.
6. Der Sonderposten für den Gebührenaussgleich Abfallbeseitigung beträgt rd. 353 T€.
7. Der Wert für die Pensionsrückstellungen wurde auf der Grundlage der Berechnungen der Rheinischen Versorgungskasse ermittelt. Die Rückstellungen beinhalten neben den künftigen Versorgungslasten der Stadt Bad Münstereifel auch die Ansprüche auf Beihilfen nach § 77 Landesbeamtengesetz.

Entwicklung dieser Rückstellung im Jahr 2014:

	Stand 01.01.2014 in €	Inanspruchnahme (I) / Auflösung/Abgang (A) in €		Zuführung in €	Stand 31.12.2014 in €
Versorgung	14.047.120,00	737.773,16	I	1.412.324,16	14.704.865,00
		16.806,00	A		
Beihilfen	4.194.798,00	150.834,42	I	356.599,42	4.395.533,00
		5.030,00	A		
Summe	18.241.918,00	910.443,58	I	1.768.923,58	19.100.398,00
			A		



8. Die Instandhaltungsrückstellungen wurden in Höhe der Beträge gebildet, die hinreichend konkret geplant waren. Die Entwicklung im Haushaltsjahr 2014 ist der als Anlage beigefügten Übersicht Instandhaltungsrückstellungen zu entnehmen. Für die noch durchzuführenden Maßnahmen im Rahmen des Hochwasserschutzes wurde eine Rückstellung in Höhe von rd. 80 T€ gebildet.
9. Die Entwicklung der sonstigen Rückstellungen nach § 36 Abs. 4 GemHVO NRW ergibt sich wie folgt:

	Stand				Stand
Bezeichnung	01.01.2014	Verbrauch	Auflösung	Zuführung	31.12.2014
Sonst. Rückst. Erstattungsverpfl. nach § 107b BeamtVG	637.528,00	0,00	51.252,00	58.148,00	644.424,00
Einheitslastenabrechnung 2012/2013	29.172,76	29.172,76	0,00	26.555,95	26.555,95
Erschwernis- u. Zeitzuschläge	12.682,65	12.682,65	0,00	11.073,15	11.073,15
Zeitguthaben/Überstunden	126.831,46	0,00	0,00	13.586,59	140.418,05
nicht genommenen Urlaub	260.565,57	260.565,47	0,00	268.021,75	268.021,75
Altersteilzeit	33.251,91	4.856,31	16.313,10	21.438,76	33.521,26
Besoldungsanpassung	14.918,57	14.918,57	0,00	0,00	0,00
Prozesskosten	13.382,30	5.765,55	0,00	32.400,00	40.016,75
Drohverlust SWAP	2.146.489,75	0,00	0,00	1.513.153,79	3.659.643,54
Jahresabschlüsse	22.300,00	16.660,00	4.760,00	17.850,00	18.730,00
Gesamtabschlüsse	10.000,00	8.573,26	0,00	14.353,26	15.780,00
Überörtliche Prüfung	885,60	0,00	885,60	0,00	0,00
Erbschaft	44.207,59	193,29	0,00	0,00	44.014,30
Gesamt	3.352.216,16	353.387,86	73.210,60	1.976.581,25	4.902.198,75

Zu Erstattungspflicht § 107b BeamtVG

Die Rückstellung betrifft die Erstattungsverpflichtung für die Pensionen ehemaliger Beamter der Stadt Bad Münstereifel.

Einheitslastenabrechnung 2013

Mit Bescheid vom 19. September 2014 wurde die Modellrechnung zur Abrechnung der kommunalen Einheitslastenbeteiligung für 2013 vorgelegt. Die endgültige Abrechnung erfolgt in 2015.

Zu Urlaub und Überstunden

Die Rückstellung betrifft zum 31. Dezember 2014 nicht genommenen Urlaub und angesammelte Überstunden.

Zu Altersteilzeit

Die Rückstellung wurde für bestehende Altersteilzeitverträge im Blockmodell gebildet.

Zu Besoldungsanpassung

Der Landtag hat am 10.07.2013 das Gesetz zur Anpassung der Dienst- u. Versorgungsbezüge 2013/2014 beschlossen. Hiergegen wurde im September 2013 Verfassungsbeschwerde beim Verfassungsgericht NRW eingereicht. Widersprüche der städtischen Beamten sind form- und fristgerecht eingelegt worden. Durch das Gesetz zur Änderung des Besoldungs- und Versorgungsgesetzes vom 11.11.2014 konnte die Rückstellung aufgelöst werden.



Jahresabschluss 2014
Stadt Bad Münstereifel
Anhang

Zu Prozesskostenrückstellung

Für anstehende Verfahren bezüglich Gymnasialfond, Klage gegen Zensus, Verfassungsbeschwerde zum GFG 2014 sowie Prozess gegen die EAA zum SWAP-Geschäft.

Zu Drohverlustrückstellung

Die Rückstellung für Drohverluste wurde für im Juli 2007 abgeschlossene Zinnsicherungsgeschäfte mit der WestLB (nun Portigon AG/Erste Abwicklungsanstalt (EAA)) gebildet. Für das noch bestehende schwebende Geschäft wird die Rückstellung an den Stand des Marktwertes angepasst. Zum 31.12.2015 wird die Rückstellung, sofern das Geschäft nicht von der EAA gekündigt wird, nach Anpassung an den dann bestehenden Marktwert in den passiven Rechnungsabgrenzungsposten umbucht und über die Laufzeit von 20 Jahren analog der Zinszahlungen ertragswirksam aufgelöst. Vgl. auch Ausführungen bei nachfolgender Ziffer 11.

Zu Jahresabschlüsse, Gesamtabchlüsse und überörtliche Prüfung

Die Rückstellung betrifft Aufwendungen für die Prüfung des Jahresabschlusses 2014 sowie der Gesamtabchlüsse 2012 bis 2014.

Zu Rückstellung Erbschaft

Die Rückstellung betrifft die noch zu leistenden Steuern und Gebühren (u. a. Erbschaftsteuer) zur Erbschaft (siehe RD 494-IX).

10. Die Verbindlichkeiten wurden mit dem Rückzahlungsbetrag angesetzt. Eine besondere Besicherung der Verbindlichkeiten liegt nicht vor.

Die Verbindlichkeiten aus Krediten zur Liquiditätssicherung zeigen die Kontostände der Stadt mit Stand 31.12.2014. Der Höchstbetrag der Kredite, die zur Liquiditätssicherung in Anspruch genommen werden dürfen, ist nach § 5 der Satzung für das Haushaltsjahr 2014 auf 26.500.000 € festgesetzt. Der Bürgermeister ist ermächtigt, Kreditverträge zur Liquiditätssicherung abzuschließen bzw. bis zur vorgenannten Höhe aufzunehmen.

Die Verbindlichkeiten gegenüber Sondervermögen in Höhe von rd. 3.023 T€ stellen sich wie folgt dar:

Betrieb	Verbindlichkeiten
Stadtwerke Bereich Wasser	17.466,53 €
Stadtwerke Bereich Abwasser	282.908,32 €
Eigenbetrieb Forst	2.722.556,31 €

Die sonstigen Verbindlichkeiten in Höhe von rd. 5.865 T€ stellen sich wie folgt dar:

Bezeichnung	Verbindlichkeiten
Anteil der Stadt an Pensionsrückstellung KDZ	58.912 €
Rücklage Familienfreizeiten	5.097 €
Erhaltene Anzahlungen aus der IVP	2.768.074 €
Erhaltene Anzahlungen aus Bildungspauschale	1.306.756 €
Erhaltene Anzahlungen aus Sportpauschale	172.749 €
Erhaltene Anzahlungen nach KAG	170.041 €
Stellplatzablösebeträge	75.757 €
Erhaltene Anzahlungen nach BauGB	195.654 €
Kindergartenbeiträge	19.808 €
Restliche sonstige Verbindlichkeiten	1.092.152 €



Die „Restlichen sonstigen Verbindlichkeiten“ von 1.092.152 € beinhalten eine Zahlung des Landesbetriebs Straßenbau in Höhe von 441.000 € für die Herstellung der Rad- und Gehwege entlang der L 113 und L 165 zur Weiterleitung. Weitere Einzelheiten ergeben sich aus dem als Anlage beigefügten Verbindlichkeitspiegel.

11. Als passive Rechnungsabgrenzungsposten wurden vereinnahmte Friedhofsgebühren (2.527 T€), Swap (2.380 T€) sowie Warnsysteme im Stadtgebiet (24 T€) ausgewiesen, die Erträge in Folgejahren darstellen.

Zu Friedhofsgebühren

Für die Friedhöfe ist zum 1. Januar 2007 ein externes Gutachten über ablaufende Nutzungsrechte in den jeweiligen Haushaltsjahren (bis 2036) je Grabart erstellt worden. Die auslaufenden Nutzungsrechte wurden mit den einzelnen Gebührensätzen nach jeweils geltender Satzung multipliziert und so der am 31. Dezember 2006 für die Folgejahre passiv abzugrenzende Gesamtwert ermittelt. Für die Jahre 2007 bis 2014 wurden von der Stadt auf Grundlage der Gebührenbescheide die entsprechenden Zuführungs- und Auflösungsbeträge ermittelt.

Zu Swap

In der Eröffnungsbilanz auf den 1. Januar 2007 wurde für laufende Swap-Geschäfte insgesamt eine Drohverlustrückstellung in Höhe von TEUR 512 eingestellt, und zwar für einen kündbaren Stufenswap von TEUR 313 und einen kündbaren Spread-Swap von TEUR 199.

Der kündbare Spread-Swap wurde im Februar 2007 durch Umstrukturierung in einen kündbaren Differenz-Stufenswap aufgelöst. Die diesbezügliche Drohverlustrückstellung wurde in Höhe von TEUR 156 ertragswirksam aufgelöst und TEUR 43 in den passiven Rechnungsabgrenzungsposten eingestellt. Im Jahr 2009 wurde dieser Betrag aufgelöst.

Der kündbare Stufenswap wurde im Juli 2007 in zwei von der WestLB (nun Portigon AG/Erste Abwicklungsanstalt) einseitig kündbare Zahler-Swaps umstrukturiert. Die beiden kündbaren Zahler-Swaps wiesen insgesamt zum 31. Dezember 2007 einen negativen Marktwert von TEUR 1.006 auf, der als passiver Rechnungsabgrenzungsposten in der Bilanz ausgewiesen wurde. Zum 31.12.2011 wurden TEUR 2.114 von der Drohverlustrückstellung in den PRAP umgebucht. Die anteilige Auflösung dieses Betrages erfolgt ab dem Jahr 2012.

III. Sonstige Angaben, aus denen sich künftig erhebliche finanzielle Verpflichtungen ergeben können.

1. Es bestehen finanzielle Verpflichtungen aus Wartungs-, Miet- und Leasingverträgen von rd. 285 T€ jährlich.
2. Finanzielle Verpflichtungen bestehen ferner aus der Mitgliedschaft im Zweckverband Kommunale Datenverarbeitungszentrale Rhein – Erft – Rur von rd. 160 T€ jährlich. Die Höhe ist von der tatsächlichen Leistungsabnahme bei der KDVB abhängig.



Jahresabschluss 2014
Stadt Bad Münstereifel
Anhang

3. Die Stadt Bad Münstereifel ist Mitglied der Sonderkasse der Rheinischen Zusatzversorgungskasse (RZVK) in Köln.
Die hierüber versicherten Mitarbeiter der Stadt Bad Münstereifel bzw. deren Hinterbliebene erhalten hieraus Versorgungs- und Versicherungsrenten sowie Abfindungen. Der Umlagesatz beträgt 4,25 % der umlagepflichtigen Lohn- und Gehaltssumme. Zusätzlich wird ein Sanierungsgeld von 3,5 % der umlagepflichtigen Lohn- und Gehaltssumme erhoben. Die weitere Entwicklung des Umlagesatzes ist derzeit nicht absehbar. Tendenziell ist aufgrund der demografischen Entwicklung von steigenden Umlagesätzen auszugehen.
4. Die Stadt Bad Münstereifel haftet gemäß § 97 Abs. 1 Nr. 3 Gemeindeordnung Nordrhein-Westfalen (GO NRW) für die Verbindlichkeiten ihrer Sondervermögen sowie für etwaige Jahresverluste gemäß § 10 Abs. 6 Eigenbetriebsverordnung Nordrhein-Westfalen (GemHVO NRW).

Zum 31.12.2013 bestanden folgende Verbindlichkeiten bei den Sondervermögen:

Betrieb	Verbindlichkeiten
Stadtwerke Bereich Wasser	6.320.547,79 €
Stadtwerke Bereich Abwasser	25.174.683,27 €

Der Stand der Verbindlichkeiten zum 31.12.2014 steht noch nicht fest, da die Abschlüsse der Werke zum Zeitpunkt der Erstellung des Jahresabschlusses der Stadt Bad Münstereifel noch nicht fertig gestellt waren.

Bad Münstereifel

Aufgestellt am: 14.04.2015

Bestätigt am: 14.04.2015

gez. Orth

gez. Büttner

Hans Orth
- Kämmerer -

Alexander Büttner
- Bürgermeister -



STADT BAD MÜNSTEREIFEL



LAGEBERICHT 2014

Aus rechentechnischen Gründen können in den Tabellen
Rundungsdifferenzen in Höhe von \pm einer Einheit (€, % usw.) auftreten.



1. Einleitung¹

Zweck der kommunalen Rechnungslegung ist der Schutz des öffentlichen Kapitals. Ähnlich dem Verhältnis zwischen den Aktionären und dem Vorstand einer Aktiengesellschaft verwaltet der Bürgermeister treuhänderisch die öffentlichen Mittel. Die kommunale Rechnungslegung hat mithin die Aufgabe, die wirtschaftliche Situation der Stadt zu dokumentieren und Rechenschaft über die Verwendung der überlassenen öffentlichen Mittel zu leisten. § 48 Satz 1 und 2 Gemeindehaushaltsverordnung (GemHVO NRW) bestätigt dies für den kommunalen Lagebericht ausdrücklich. Damit besitzt der kommunale Lagebericht eine Informationsfunktion.

Konkrete formale und inhaltliche Anforderungen an die Gestaltung des Lageberichts lassen sich der Gemeindeordnung (GO NRW) und der Gemeindehaushaltsverordnung (GemHVO NRW) nicht entnehmen. Angesichts der Orientierung des Neuen Kommunalen Finanzmanagements (NKF) an der handelsrechtlichen Rechnungslegung und der erkennbaren Parallelen zwischen § 48 GemHVO NRW und § 289 Handelsgesetzbuch (HGB) ist bei der Auslegung der kommunalrechtlichen Bestimmungen neben einer Orientierung an der handelsrechtlichen Literatur insbesondere auf die Verlautbarungen des Instituts der Wirtschaftsprüfer (IDW) und des Deutschen Standardisierungsrates (DSR) zurückzugreifen.

2. Rechtsgrundlage und Zweck des Lageberichts

Die Verpflichtung zur Aufstellung eines kommunalen Lageberichts ergibt sich aus § 95 Abs. 1 GO NRW und § 37 Abs. 2 GemHVO NRW. Danach ist dem Jahresabschluss der Stadt - bestehend aus Bilanz, Ergebnisrechnung, Finanzrechnung, Teilrechnungen und Anhang - ein Lagebericht beizufügen. Maßgeblich für die inhaltliche Gestaltung des Lageberichts ist § 48 GemHVO NRW. Gemäß § 48 GemHVO NRW, der neben § 95 Abs. 2 GO NRW den Mindestumfang der Lageberichterstattung festlegt, hat der Lagebericht u. a. folgende Aufgaben:

- Vermittlung eines den tatsächlichen Verhältnissen entsprechenden Bildes der Vermögens-, Schulden-, Ertrags- und Finanzlage,
- Darstellung der wichtigen Ergebnisse des Jahresabschlusses, Rechenschaftslegung über die Haushaltswirtschaft,
- Berichterstattung über Vorgänge von besonderer Bedeutung,
- Analyse der Haushaltswirtschaft und der Vermögens-, Schulden-, Ertrags- und Finanzlage und
- Berichterstattung über die Chancen und Risiken der künftigen Entwicklung unter Benennung der zu Grunde liegenden Annahmen.

3. Grundsätze ordnungsgemäßer Lageberichterstattung

Zur Konkretisierung der gesetzlichen Anforderungen an die handelsrechtliche Lageberichterstattung sind Grundsätze ordnungsmäßiger Lageberichterstattung entwi-

¹ Die allgemeinen Erläuterungen und die Gliederung orientieren sich an: Brinkmann, Jürgen / Radde, Jens: Die Lageberichterstattung der Kommunen gemäß § 48 GemHVO NRW – Anforderungen und Gestaltungsempfehlungen In der Gemeindehaushalt 10/2006, S. 217 – 223 sowie den Ausführungen zum Lagebericht in der Handreichung für Kommunen zum neuen kommunalen Finanzmanagement in Nordrhein-Westfalen, 6. Auflage, S. 2693 ff.



Jahresabschluss 2014
Stadt Bad Münstereifel
Lagebericht

ckelt worden. Im Einzelnen handelt es sich hierbei um die Grundsätze der Vollständigkeit, der Richtigkeit sowie der Klarheit und Übersichtlichkeit.

Nach dem Grundsatz der Vollständigkeit hat der Lagebericht alle Angaben zu enthalten, die für eine Gesamtbeurteilung der wirtschaftlichen Lage der Stadt und des Verlaufs des Haushaltsjahres sowie der zukünftigen Entwicklung einschließlich der bestehenden wesentlichen Chancen und Risiken erforderlich oder die im Rahmen der besonderen Angabepflichten nach § 289 Abs. 2 HGB geboten sind. Dabei ist die Berichterstattung auf wesentliche, d. h. entscheidungsrelevante Sachverhalte zu beschränken.

Der Grundsatz der Richtigkeit verlangt, dass Verlaufs- und Zustandsangaben (sogenannte Tatsachenangaben) für mehrere Betrachter gleichermaßen erkennbar, nachvollziehbar und nachprüfbar sowie die zu Grunde liegenden Annahmen glaubhaft sind. Folgerungen müssen aus den zu Grunde liegenden Annahmen richtig und willkürfrei abgeleitet werden. Gemäß dem Grundsatz der Klarheit und Übersichtlichkeit ist zum einen eine eindeutige und verständliche Berichterstattung geboten; weitschweifige, vage und relativierende Aussagen an anderer Stelle des Lageberichts sind zu unterlassen. Zum anderen hat der Lagebericht in einer übersichtlichen Weise die wesentlichen Aspekte in einem angemessenen Detaillierungsgrad hervorzuheben.

4. Rückblick

4.1 Rechenschaftslegung über die Haushaltswirtschaft mit Darstellung der wichtigen Ergebnisse des Jahresabschlusses

Gegenstand der Rechenschaftslegung über die Haushaltswirtschaft im kommunalen Lagebericht ist die Einhaltung der allgemeinen Haushaltsgrundsätze gemäß § 75 GO NRW. Zu den allgemeinen Haushaltsgrundsätzen zählt u. a. das Erfordernis einer wirtschaftlichen, effizienten und sparsamen Haushaltsführung.

Der am 12.11.2013 vom Rat der Stadt Bad Münstereifel für das Jahr 2014 beschlossene Haushalt schloss mit einem Defizit von rd. 4,6 Mio. € ab. Da zu diesem Zeitpunkt die Ausgleichsrücklage bereits aufgezehrt war, war in Höhe dieser rd. 4,6 Mio. € die Verringerung der allgemeinen Rücklage erforderlich.

Die Entwicklung im Plan-Ist-Vergleich für das Haushaltsjahr 2014 zeigt eine Verschlechterung des Defizits gegenüber dem Ansatz von rd. 960 T€. Maßgeblich hierfür ist die Anpassung des Marktwertes des bestehenden Swap-Geschäftes. Aus der Entwicklung der Jahresergebnisse 2007 – 2013 mit Defiziten von 944.181,12 €, 3.367.835,24 €, 5.363.365,56 €, 9.760.717,22 €, 7.133.302,00 €, 5.805.441,80 € und 4.033.440,81 € bis zum Jahresergebnis 2014 mit einem Defizit von 5.551.473,97 € wird der negative Verlauf der städtischen Haushaltslage und damit die stete Aufzehrung des Eigenkapitals allerdings deutlich.

Der Plan-Ist-Vergleich der **Ergebnisrechnung** (die Planzahlen beziehen sich auf den fortgeschriebenen Planansatz 2014) zeigt eine erhebliche Verbesserung der Erträge, jedoch auch eine erhebliche Erhöhung der Aufwendungen. Es besteht ein Jahresfehlbetrag von rd. 5.551 T€.



Bezeichnung	Ergebnisrechnung in T€	Ergebnisplan in T€	Abweichung	
			in T€	in %
Erträge	29.977	28.187	+ 1.790	+ 6,35 %
Aufwendungen	35.528	32.779	+ 2.749	+ 8,39 %
Ergebnis	-5.551	-4.592	-959	-20,88 %

Die Ergebnisentwicklung beruht im Wesentlichen auf

- Mehrerträge bei Gewerbesteuer (1.184 T€), Zweitwohnungssteuer (41 T€), Ertrag aus Bildungspauschale (120 T€), Auflösung Sonderposten (158 T€), Benutzungsentgelte (30 T€), Elternbeiträge OGS (52 T€), Benutzungsentgelte Parkscheinautomaten (140 T€), Einspeisung Strom (29 T€), Altpapierverwertung (127 T€), Erstattungen vom Land (87 T€), Konzessionsabgaben (16 T€), Verwarnungsgelder (25 T€), Berichtigung EWB/PWB (182 T€), Gewerbesteuer-Nachzahlungszins (112 T€), Abwicklung Schadensfälle (45 T€), Ertrag aus Auflösung Rückstellung Altersteilzeit (16 T€) sowie Ertrag aus der Auflösung Instandhaltungsrückstellungen (93 T€).
- Minderertrag bei Gemeindeanteil Einkommensteuer/Umsatzsteuer (44 T€), Fremdenverkehrsabgabe (75 T€), LZ Wasserrahmenrichtlinie (45 T€), LZ Sanierung Stadtmauer (48 T€), Förderung LVR Römerstraße/Agrippastraße (18 T€), Verwaltungsgebühren (33 T€), Sondernutzung Straßen (12 T€), Straßenreinigung/Winterdienst (11 T€), Müllabfuhrgebühren (173 T€), Benutzungsentgelte eifelbad (112 T€), Friedhofsgebühren (13 T€), Zuführung an PRAP Friedhof (193 T€), Erstattung Betriebskosten (13 T€), Pacht u. Betriebskosten Sauna (26 T€) sowie Hallennutzungsentgelte (14 T€).
- Minderaufwendungen bei Instandhaltung Gebäude (903 T€), Instandhaltung Stadtmauer (168 T€), Bewirtschaftungskosten (174 T€), Deponiegebühren (249 T€), Winterdienst (117 T€), UH Infrastruktur (55 T€), UH Wasserläufe (21 T€), Wasserrahmenrichtlinie (60 T€), UH Straßenbeleuchtung (27 T€), UH bewegliches Vermögen (24 T€), Festwerte (24 T€), Lernmittel nach LFG (49 T€), Ablieferung Gebührenanteile (32 T€), Planungskosten (11 T€), Erlebnisraum Römerstraße (18 T€), Ausschreibung Schülerbeförderung (20 T€), Umlage KDZ (27 T€), Straßenentwässerungsanteil (11 T€), Zuschuss Bewirtschaftungskosten Sport- und Mehrzweckhallen (24 T€), Verpflegung OGS (65 T€), Krankenhausfinanzierung (11 T€), Aus- und Fortbildung/Reisekosten (31 T€), Aus- u. Fortbildung Feuerwehr (12 T€), Aufwandsentschädigung Rat (14 T€), Miete und Wartung EDV-Anlagen (13 T€), Bauleitpläne (53 T€) sowie Portokosten (17 T€).
- Mehraufwendungen bei Personal-/Versorgungsaufwendungen (668 T€), Beseitigung Hochwasserschäden (198 T€), Bildung Instandhaltungsrückstellung (628 T€), Entgelte Unternehmen (41 T€), Bilanzielle Abschreibungen (246 T€), Leistungen f. asylbeg. Ausländer (68 T€), Gewerbesteuerumlage und Finanzierungsbeteiligung Fonds Deutsche Einheit (152 T€), Sachverständigen- u. Gerichtskosten (131 T€), Wertveränderung Swap (1.513 T€), Einzel- und Pauschalwertberichtigungen (202 T€) sowie Zinsaufwendungen (48 T€).

Die Stadt Bad Münstereifel musste ein Haushaltssicherungskonzept im Sinne von § 76 GO NRW aufstellen. Ein fiktiver Haushaltsausgleich unter Inanspruchnahme der Ausgleichsrücklage konnte nicht mehr erreicht werden.

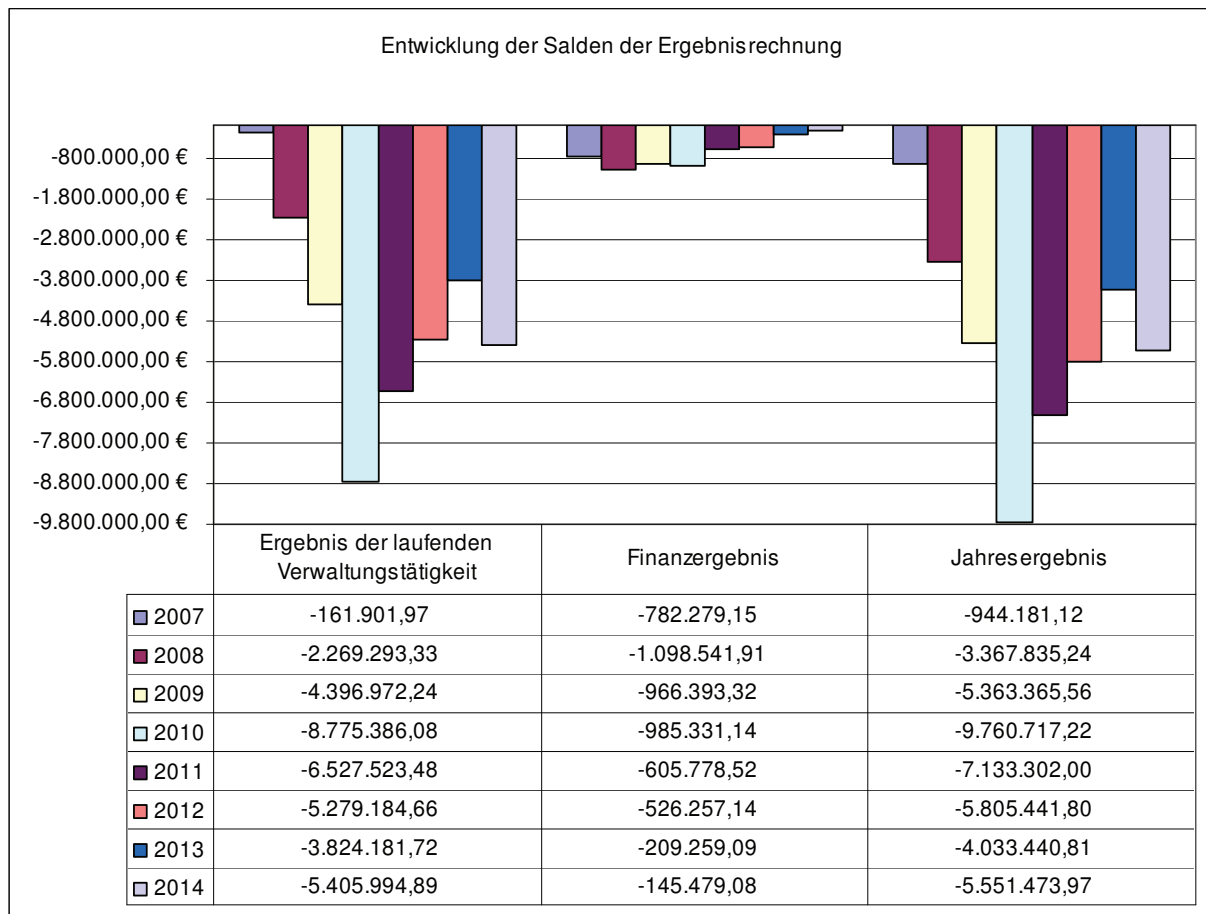


Jahresabschluss 2014
Stadt Bad Münstereifel
Lagebericht

Die wesentlichen Positionen der Ergebnisrechnung im Vergleich zur Haushaltsplanung sind nachfolgend aufgeführt:

Bezeichnung	Ergebnisrechnung in T€	Ergebnisplan in T€	Abweichung	
			in T€	in %
Erträge				
Grundsteuer B	3.342	3.331	+ 11	+ 0,33 %
Gewerbesteuer	5.434	4.250	+ 1.184	+ 27,86 %
Gemeindeanteil Einkommensteuer	7.319	7.360	-41	-0,56 %
Schlüsselzuweisungen	3.468	3.470	-2	-0,06 %
Aufwendungen				
Personal- und Versorgungsaufwendungen	7.161	6.497	+ 664	+ 10,22 %
Sach- und Dienstleistungen	6.694	7.970	-1.276	-16,01 %
Sonst. ordentliche Aufwendungen	3.218	1.153	+ 2.065	+ 179,1 %
Transferaufwendungen	13.856	13.775	+ 81	+ 0,59 %
davon Gewerbesteuerumlage	783	631	+ 152	+ 24,09 %
Bilanzielle Abschreibung	3.665	3.419	+ 246	+ 7,2 %

Nachstehend wird die Entwicklung der einzelnen Zwischensalden und des Gesamtsaldos in einer Zeitreihe seit Einführung des NKF (01.01.2007) dargestellt:





Anzeichen einer Überschuldung sind nach Schluss des Jahres keine gegeben. Mit Aufstellung des genehmigungsfähigen Haushaltssicherungskonzeptes 2013 ist der schleichende Vermögensverzehr ab dem Jahr 2022 abgewendet und damit auch die Gefahr einer auf der Zeitschiene eintretenden Überschuldung. Gleichwohl ist darauf hinzuweisen, dass zur Erreichung der Ziele aus dem Haushaltssicherungskonzept eine strenge Haushaltsdisziplin notwendig ist.

Darüber hinaus hat die Haushaltswirtschaft für eine Sicherstellung der Liquidität der Stadt Sorge zu tragen. Die Liquidität war durch die geplante Inanspruchnahme von Krediten zur Liquiditätssicherung in Höhe von 2.760.009 € sichergestellt. In der Haushaltssatzung vom 12.11.2013 war der Höchstbetrag der Kredite, die zur Liquiditätssicherung in Anspruch genommen werden durften, auf 26.500.000 € festgesetzt.

Für die **Finanzrechnung** des Haushalts der Stadt Bad Münstereifel ergibt der Plan-Ist-Vergleich folgendes Bild:

Bezeichnung	Finanzrechnung	Finanzplan	Abweichung	
	in T€	in T€	in T€	in %
Einz. aus lfd. Verwaltungstätigkeit	28.758	26.652	+ 2.106	+ 7,9 %
Einz. aus Investitionstätigkeit	3.327	4.468	-1.141	-25,54 %
Einz. aus Finanzierungstätigkeit	5.808	0	+ 5.808	
Summe der Einzahlungen	37.893	31.120	+ 6.773	+ 21,76 %
Ausz. aus lfd. Verwaltungstätigkeit	29.812	29.211	+ 601	+ 2,06 %
Ausz. aus Investitionstätigkeit	1.841	4.225	-2.384	-56,43 %
Ausz. aus Finanzierungstätigkeit	4.705	444	+ 4.261	
Summe der Auszahlungen	36.358	33.880	+ 2.478	+ 7,31 %
Änderung des Bestandes an eigenen Finanzmitteln	1.535	-2.760	+ 4.295	-155,62 %

Die Einzahlungen aus lfd. Verwaltungstätigkeit haben sich im Ergebnis verbessert (+ 2.106 T€). Gleichzeitig haben sich jedoch die Auszahlungen aus lfd. Verwaltungstätigkeit erhöht (+ 601 T€). Die erhöhten Ein- und Auszahlungen sind bedingt durch Transferleistungen für Sozialhilfe und Kindergarten. Die Einzahlungen werden an den Kreis weitergeleitet.

Die Einzahlungen aus der Finanzierungstätigkeit beruhen auf der Umschuldung von Darlehen sowie der Rückzahlung der Liquiditätskredite durch die Stadtwerke. Dies war zum Zeitpunkt der Planerstellung nicht absehbar.

Anstelle der im Haushaltsplan ausgewiesenen Bestandsänderung an eigenen Finanzmitteln von – 2.760 T€ weist der Jahresabschluss eine Bestandsänderung an eigenen Finanzmitteln von + 1.535 T€ und somit eine Verbesserung gegenüber der Planung um 4.295 T€ aus. Dies ermöglichte, den weiteren Anstieg der Kredite zur Liquiditätssicherung zu reduzieren. Dieser beläuft sich zum 31.12.2014 jedoch auf einen Betrag von 19.743 T€.



Jahresabschluss 2014
Stadt Bad Münstereifel
Lagebericht

Investitionen und Finanzierung

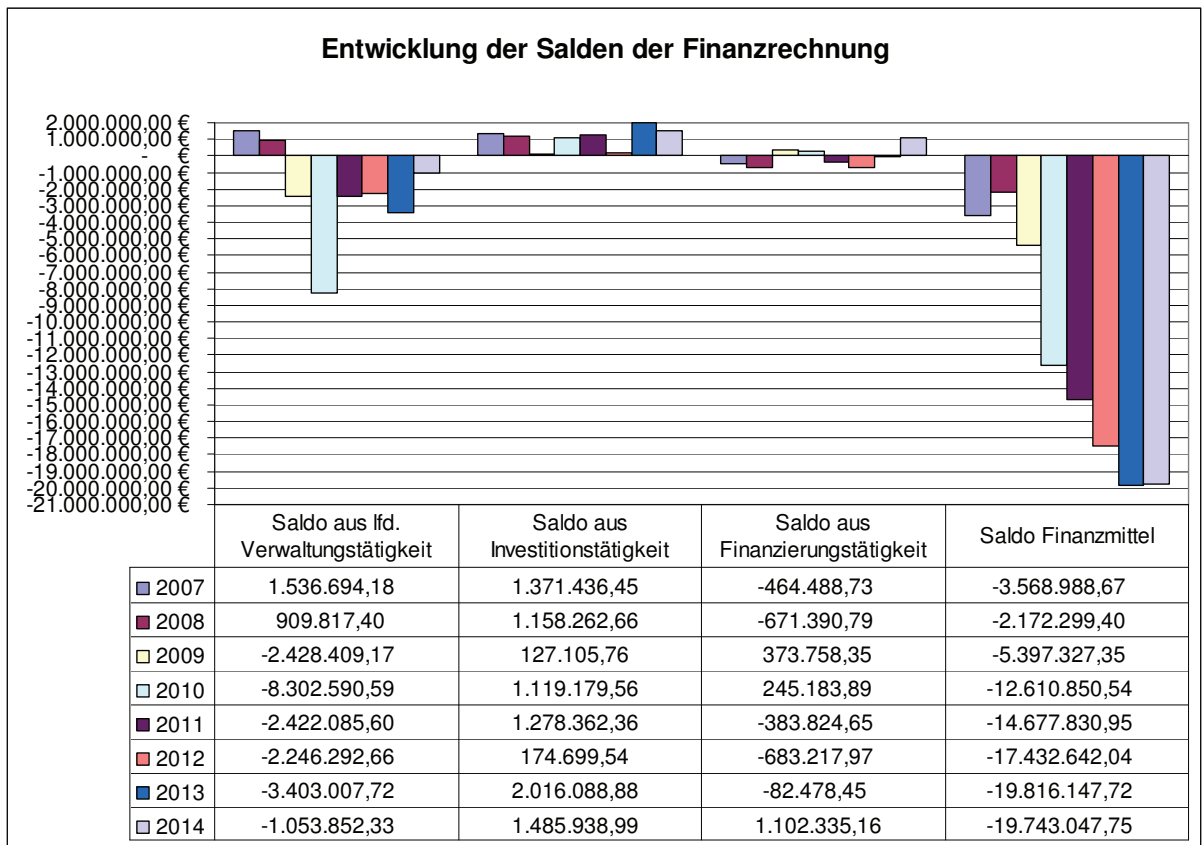
Mit 1.841 T€ erreichen die Auszahlungen aus Investitionstätigkeit 50,23 % (Vorjahr: rd. 16 %) der bilanziellen Abschreibungen von 3.665 T€.

Bei den Baumaßnahmen sind gegenüber der Haushaltsplanung und Übertragung aus 2013 rd. 3.426 T€ weniger zur Auszahlung gekommen. Von den verausgabten rd. 1.316 T€ entfallen rd. 1.049 T€ auf den 1. Bauabschnitt ZOB Bahnhof.

Bei den Auszahlungen für Vermögensgegenstände > 410 € sind insbesondere die Beschaffung von Maschinen und Geräten für den Bauhof mit rd. 10 T€, die Beschaffungen von Modulen zu einem verwaltungsweiten Dokumenten-Management-Systems mit rd. 18 T€, die Beschaffung von Ausrüstungsgegenständen und neuer Dienstkleidung für die Feuerwehr von rd. 44 T€ sowie Beschaffungen im Rahmen der Digitalfunkeinführung mit rd. 25 T€, Einrichtungsgegenstände für die Schulen allgemein mit rd. 13 T€ sowie die Beschaffung von Erdurnenkammern und Grünabfallbehältern für die städt. Friedhöfe mit rd. 11 T€ zu nennen.

Eine Kreditaufnahme war nicht geplant. Die Auszahlungen aus der Finanzierungstätigkeit beinhalten die Tilgung und Umschuldung von Krediten, die Gewährung von Darlehen an die Stadtwerke sowie die Aufnahme von Liquiditätskrediten.

Nachstehend wird die Entwicklung der einzelnen Zwischensalden und des Gesamtsaldos in einer Zeitreihe seit Einführung des NKF (01.01.2007) dargestellt:





Auswirkungen auf die Bilanz

Das Eigenkapital der Stadt hat sich wie folgt entwickelt:

	01.01.2014 in T€	31.12.2014 in T€	in T€	in %
Allgemeine Rücklage	62.891	62.911	+ 20	+ 0,03 %
Sonderrücklage	15	15	+ 0	+ 0 %
Ausgleichsrücklage	0	0	+ 0	
Jahresüberschuss/ -fehlbetrag		-5.551	-5.551	
Eigenkapital gesamt	62.906	57.375	-5.531	-8,79 %

Eine bilanzielle Überschuldung zeichnet sich gegenwärtig nicht ab.

4.2 Kennzahlen zur Haushaltswirtschaft und Lage am Bilanzstichtag

Haushaltswirtschaftliche Gesamtsituation		2014	2013	2012	2011	2010	2009	2008	2007
Aufwandsdeckungsgrad	(ordentliche Erträge x 100) / ordentliche Aufwendungen Zeigt an, zu welchem Anteil die ordentlichen Aufwendungen durch ordentliche Erträge gedeckt werden können. Ein finanzielles Gleichgewicht kann nur durch eine vollständige Deckung erreicht werden.	84,4%	88,0%	83,9%	81,0%	74,4%	86,5%	93,0%	99,5%
Eigenkapitalquote I	(Eigenkapital / Bilanzsumme) x 100 Kennzahl „Eigenkapitalquote 1“ misst den Anteil des Eigenkapitals am gesamten bilanzierten Kapital (Gesamtkapital) auf der Passivseite der Bilanz. Die Eigenkapitalquote kann bei einer Gemeinde ein wichtiger Bonitätsindikator sein.	32,4%	35,3%	37,0%	39,9%	43,6%	48,0%	50,9%	52,3%
Eigenkapitalquote II	(Eigenkapital + Sonderposten für Zuwendungen und Beiträge) x 100 / Bilanzsumme Kennzahl „Eigenkapitalquote 2“ misst den Anteil des „wirtschaftlichen Eigenkapitals“ am gesamten bilanzierten Kapital (Gesamtkapital) auf der Passivseite der Bilanz. Weil bei den Gemeinden die Sonderposten als Bilanzposten mit Eigenkapitalcharakter einen wesentlichen Ansatz in der Bilanz darstellen, wird die Wertgröße „Eigenkapital“ um die „langfristigen“ Sonderposten erweitert.	56,4%	59,0%	60,7%	62,0%	66,0%	70,5%	73,1%	74,1%
Fehlbetragsquote	(negatives Jahresergebnis x -100) / (Ausgleichsrücklage + Allgemeine Rücklage) Diese Kennzahl gibt Auskunft über den durch einen Fehlbetrag in Anspruch genommenen Eigenkapitalanteil.	8,8%	6,0%	7,9%	8,9%	10,8%	5,6%	3,4%	0,9%



Jahresabschluss 2014
Stadt Bad Münstereifel
Lagebericht

Vermögenslage		2014	2013	2012	2011	2010	2009	2008	2007
Infrastrukturquote	(Infrastrukturvermögen / Bilanzsumme) x 100 Kennzahl stellt Verhältnis zwischen Infrastrukturvermögen und Gesamtvermögen auf der Aktivseite der Bilanz her. Sie gibt Aufschluss darüber, ob die Höhe des Infrastrukturvermögens den wirtschaftlichen Rahmenbedingungen der Gemeinde entspricht. In Einzelfällen kann es sachgerecht sein, die Gebietsgröße der Gemeinde oder andere örtliche Besonderheiten bei der Bewertung der Kennzahl zu berücksichtigen.	40,9%	41,1%	41,7%	42,5%	43,5%	43,8%	44,1%	44,5%
Abschreibungsintensität	(Bilanzielle Abschreibungen auf Anlagevermögen / ordentliche Aufwendungen) x 100 Diese Kennzahl zeigt den Anteil der Abschreibungen auf das Sachanlagevermögen an der Gesamtleistung an.	10,6%	11,1%	11,1%	10,2%	10,4%	10,8%	10,5%	11,2%
Drittfinanzierungsquote	(Erträge aus der Auflösung von Sonderposten x 100) / Bilanzielle Abschreibungen auf Anlagevermögen Zeigt das Verhältnis zwischen den bilanziellen Abschreibungen und den Erträgen aus der Auflösung von Sonderposten im Haushaltsjahr. Sie gibt einen Hinweis auf die Frage, inwieweit die Erträge aus der Sonderpostenauflösung die Belastung durch Abschreibungen abmildern. Damit wird die Beeinflussung des Werteverzehrs durch die Drittfinanzierung deutlich.	34,2%	35,2%	34,5%	32,4%	32,5%	30,0%	22,9%	26,9%
Investitionsquote	(Bruttoinvestitionen x 100) / Abgänge Anlagevermögen + Abschreibungen Anlagevermögen Auskunft darüber, in welchem Umfang dem Substanzverlust durch Abschreibungen und Vermögensabgängen neuen Investitionen gegenüberstehen.	46,4%	15,8%	39,0%	53,6%	29,9%	75,3%	32,9%	16,3%
Finanzlage		2014	2013	2012	2011	2010	2009	2008	2007
Anlagendeckungsgrad II	(Eigenkapital + Sonderposten für Zuwendungen und Beiträge + langfristiges Fremdkapital) x 100 / Anlagevermögen Die Kennzahl „Anlagendeckungsgrad 2“ gibt an, wie viel Prozent des Anlagevermögens langfristig finanziert sind. Bei der Berechnung dieser Kennzahl werden dem Anlagevermögen die langfristigen Passivposten Eigenkapital, Sonderposten, die Eigenkapitalanteile aufweisen, und langfristiges Fremdkapital gegenübergestellt.	79,1%	80,9%	82,6%	81,6%	83,6%	89,3%	91,4%	92,2%
dynamischer Verschuldungsgrad	Effektivverschuldung / Saldo aus laufender Verwaltungstätigkeit Mit Hilfe der Kennzahl „Dynamischer Verschuldungsgrad“ lässt sich die	62,9J	18,5J	26,8J	24,5 J.	6,7 J.	19,3 J.	48,4 J.	28 J.

Jahresabschluss 2014
Stadt Bad Münstereifel
Lagebericht



	Schuldentilgungsfähigkeit der Gemeinde beurteilen. Sie hat dynamischen Charakter, weil sie mit dem Saldo aus laufender Verwaltungstätigkeit aus der Finanzrechnung eine zeitraumbezogene Größe enthält. Dieser Saldo zeigt bei jeder Gemeinde an, in welcher Größenordnung freie Finanzmittel aus ihrer laufenden Geschäftstätigkeit im abgelaufenen Haushaltsjahr zur Verfügung stehen und damit zur möglichen Schuldentilgung genutzt werden könnten. Der Dynamische Verschuldungsgrad gibt an, in wie vielen Jahren es unter theoretisch gleichen Bedingungen möglich wäre, die Effektivverschuldung aus den zur Verfügung stehenden Finanzmitteln vollständig zu tilgen (Entschuldungsdauer).								
Liquidität II. Grades	((Liquide Mittel + kurzfristige Forderungen) / kurzfristige Verbindlichkeiten) x 100 Gibt an, wie hoch der Anteil der Forderungen und der flüssigen Mittel an dem kurzfristigen Fremdkapital ist.	18%	16%	21%	14%	11%	32%	32%	25%
kurzfristige Verbindlichkeitsquote	(kurzfristige Verbindlichkeiten / Bilanzsumme) x 100 Wie hoch die Bilanz durch kurzfristiges Fremdkapital belastet wird, kann mit Hilfe der Kennzahl „Kurzfristige Verbindlichkeitsquote“ beurteilt werden.	15,6%	14,5%	11,6%	13,0%	11,2%	6,2%	4,3%	4,3%
Zinslastquote	(Finanzaufwendungen / ordentliche Aufwendungen) x 100 Zeigt auf, welche Belastung aus Finanzaufwendungen zusätzlich zu den (ordentlichen) Aufwendungen aus laufender Verwaltungstätigkeit besteht.	2,7%	2,5%	3,0%	3,1%	3,1%	3,2%	3,4%	3,9%
Ertragslage									
		2014	2013	2012	2011	2010	2009	2008	2007
Steuerquote	(Steuererträge - GewSt.Umlage - Finanzierungsbet. Fonds Dt. Einheit) / (ordentliche Erträge - GewSt.Umlage - Finanzierungsbet. Fonds Dt. Einheit) x 100 Gibt an, zu welchem Teil sich die Stadt „selbst“ finanzieren kann und somit unabhängig von Finanzleistungen Dritter, z. B. staatlichen Zuwendungen, ist.	59,7%	55,8%	54,1%	53,9%	51,3%	52,6%	60,4%	53,7%
Zuwendungsquote	(Erträge aus Zuwendungen / ordentliche Erträge) x 100 Gibt einen Hinweis darauf, inwieweit die Gemeinde von Zuwendungen und damit von Leistungen Dritter abhängig ist.	19,0%	17,1%	19,9%	22,1%	17,4%	17,6%	14,4%	20,1%
Personalintensität	(Personalaufwendungen / ordentliche Aufwendungen) x 100 Gibt an, welchen Anteil die Personalaufwendungen an den ordentlichen Aufwendungen ausmachen. Im Hinblick auf den interkommunalen Vergleich dient diese Kennzahl dazu, die Frage zu beantworten, welcher Teil der Aufwen-	18,1%	18,8%	18,2%	18,0%	20,0%	22,4%	22,0%	20,8%



Jahresabschluss 2014
Stadt Bad Münstereifel
Lagebericht

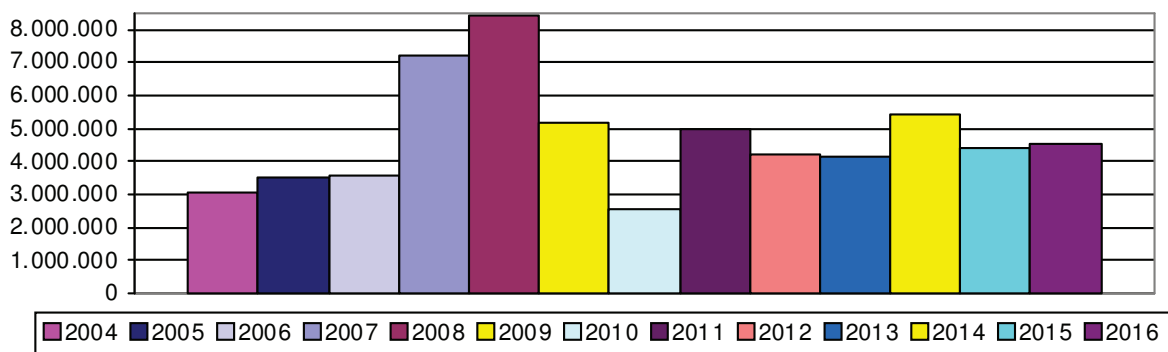
	dungen üblicherweise für Personal aufgewendet wird.								
Sach- und Dienstleistungsintensität	(Aufwendungen für Sach- und Dienstleistungen / ordentliche Aufwendungen) x 100 Die Kennzahl „Sach- und Dienstleistungsintensität“ lässt erkennen, in welchem Ausmaß sich eine Gemeinde für die Inanspruchnahme von Leistungen Dritter entschieden hat.	19,3%	18,8%	20,6%	19,9%	20,8%	21,2%	19,4%	18,8%
Transferaufwandsquote	(Transferaufwendungen / ordentliche Aufwendungen) x 100 Stellt einen Bezug zwischen den Transferaufwendungen und den ordentlichen Aufwendungen her.	40,1%	42,7%	41,0%	38,9%	40,3%	38,3%	37,2%	40,0%

4.3 Gesamtaussage zur wirtschaftlichen Situation der Stadt Bad Münstereifel

Zum Zeitpunkt der Aufstellung des Lageberichts muss festgestellt werden, dass die wirtschaftliche Lage der Stadt Bad Münstereifel zwar kritisch ist, aber aufgrund der Konsolidierungsmaßnahmen, die im Haushaltssicherungskonzept 2014 beschlossen wurden, verhaltener Anlass zur Hoffnung besteht. Diese drückt sich darin aus, dass im Konsolidierungszeitraum ab dem Jahr 2022 wieder ein Haushaltsausgleich dargestellt werden kann (siehe auch Ausführungen bei Ziffer 5.1).

Die Gewerbesteuer ist, trotz der Erhöhung des Hebesatzes im Jahr 2013, weiterhin eine nur schwer kalkulierbare Größe, wie auch der Plan/Ist-Vergleich 2014 verdeutlicht. Der Ist-Wert des Jahres 2013 wurde im Jahr 2014 um 1,3 Mio. € überschritten. Ob vor dem Hintergrund der allgemeinen Konjunktorentwicklung eine Fortschreibung auf diesem gesteigerten Niveau in der Finanzplanung ab dem Jahr 2016 erfolgen kann, wird sich im Rahmen der Haushaltsplanerstellung 2016 zeigen. Die bisherige Finanzplanung der Jahre 2015 und 2016 basiert noch auf einer moderaten Steigerung auf Basis der Erkenntnisse des Jahres 2013.

Zeitreihenvergleich Gewerbesteuer





4.4 Nachtragsbericht

Gegenstand der Nachtragsberichterstattung gem. § 48 GemHVO NRW sind Vorgänge von besonderer Bedeutung, die nach dem Schluss des Haushaltsjahres aufgetreten sind und die Vermögens-, Schulden-, Ertrags- und Finanzlage der Stadt wesentlich beeinflussen. Die nachfolgenden Ausführungen spiegeln den Kenntnisstand im Zeitpunkt der Erstellung des Lageberichts wieder.

Vom Bürgermeister wurde am 15.10.2013 der Entwurf des Doppelhaushaltes 2014/2015 nebst fortgeschriebenem genehmigungsfähigem Haushaltssicherungskonzept 2016 – 2025 in den Rat eingebracht. In der Sitzung des Rates am 12.11.2013 wurde die Haushaltssatzung für die Haushaltsjahre 2014 und 2015 mit den gesetzlichen Anlagen einschl. Haushaltssicherungskonzept 2016 – 2025 mehrheitlich beschlossen. Die diesbezügliche Genehmigung durch den Landrat als untere staatliche Verwaltungsbehörde – Kommunalaufsicht – wurde am 18.12.2013 unter folgenden Auflagen erteilt:

1. Die im Doppelhaushalt 2014/2015 enthaltenen Aufwendungs-/Auszahlungsansätze dürfen im Rahmen der Haushaltsbewirtschaftung grundsätzlich nicht überschritten werden. Ausnahmen sind nur in unabweisbaren Einzelfällen möglich.
2. Mehrerträge/-einzahlungen, die bei der Ausführung des Haushaltsplanes gegenüber den Ansätzen bei den kommunalen Steuern und den allgemeinen Landeszuweisungen entstehen, sind zur Reduzierung der Defizite im Ergebnis- und Finanzplan einzusetzen. Insbesondere Finanzmittelüberschüsse sind zum Abbau der Liquiditätskredite heranzuziehen.
3. Die Stadt Bad Münstereifel hat weiterhin konsequent alle Möglichkeiten der Erzielung höchstmöglicher Erträge/Einzahlungen und zur Reduzierung der Aufwendungen/Auszahlungen zu nutzen. Die pflichtigen Aufgaben sind weiterhin in regelmäßigen Abständen auf mögliche Standardreduzierungen zu überprüfen. Soweit freiwillige Leistungen nicht aufgegeben werden sollen, sind Möglichkeiten zur Reduzierung des Aufwands zu untersuchen.
4. Die bereits begonnenen Personalkonsolidierungsmaßnahmen sind fortzusetzen. Die aufgabenkritische Überprüfung des Personalbestandes ist bis zur Wiedererlangung eines nachhaltigen Haushaltsausgleichs als Daueraufgabe zu verstehen.
5. Über die Entwicklung der gemeindlichen Haushaltssituation ist unter Vorlage einer Übersicht der erzielten Erträge bei der Grundsteuer B und der Gewerbesteuer zum 30.06.2014, 31.12.2014, 30.06.2015 und 31.12.2015 zu berichten.

Zum Zeitpunkt der Erstellung des Lageberichtes ist weder gegen diese Auflagen verstoßen worden noch sind Vorgänge von besonderer Bedeutung, die nach dem Schluss des Haushaltsjahres aufgetreten sind und die Vermögens-, Schulden-, Ertrags- und Finanzlage der Stadt wesentlich beeinflussen eingetreten.



Jahresabschluss 2014
Stadt Bad Münstereifel
Lagebericht

5. Ausblick

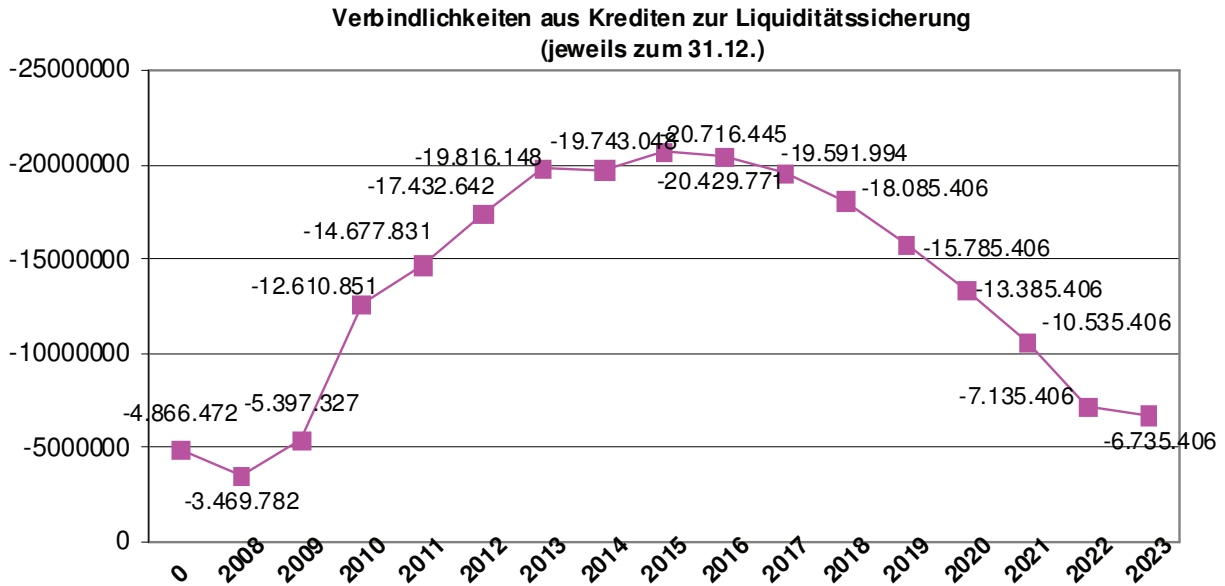
5.1 Prognosebericht

Ausgehend von dem am 12.11.2013 beschlossenen Doppelhaushalt 2014/2015, unter Berücksichtigung des Jahresabschlusses 2014 und den Ermächtigungsübertragungen nach 2015 gestaltet sich die Entwicklung der allgemeinen Rücklage wie folgt:

Planjahr	Fehlbedarf	Ausgleichsrücklage	allgemeine Rücklage	Verringerung in %	Stand allgemeine Rücklage
	gem. Planung und vorläufiger Jahresabschlüsse	Anfangsstand 5.980.946,91 €	Anfangsstand 94.195.829,56 €		jew. z. 31.12.
2007	-944.181,12 €	-944.181,12 €	0,00 €	0,00	94.099.145,38 €
2008	-3.367.835,24 €	-3.367.835,24 €	0,00 €	0,00	93.704.768,28 €
2009	-5.363.365,56 €	-1.668.930,55 €	-3.694.435,01 €	-3,94	90.025.748,37 €
2010	-9.760.717,22 €	aufgebraucht	-9.760.717,22 €	-10,84	80.278.424,54 €
2011	-7.133.302,00 €	aufgebraucht	-7.133.302,00 €	-8,89	73.163.755,57 €
2012	-5.805.441,80 €	aufgebraucht	-5.805.441,80 €	-7,93	67.301.711,77 €
2013	-4.033.440,81 €	aufgebraucht	-4.033.440,81 €	-5,99	62.905.903,96 €
2014	-5.551.473,97 €	aufgebraucht	-5.551.473,97 €	-8,83	57.374.612,49 €
2015	-4.544.563,04 €	aufgebraucht	-4.544.563,04 €	-7,92	52.830.049,45 €
2016	-2.926.225,00 €	aufgebraucht	-2.926.225,00 €	-5,54	49.903.824,45 €
2017	-2.585.935,00 €	aufgebraucht	-2.585.935,00 €	-5,18	47.317.889,45 €
2018	-2.296.516,00 €	aufgebraucht	-2.296.516,00 €	-4,85	45.021.373,45 €
2019	-1.150.578,00 €	aufgebraucht	-1.150.578,00 €	-2,56	43.870.795,45 €
2020	-1.006.188,00 €	aufgebraucht	-1.006.188,00 €	-2,29	42.864.607,45 €
2021	-520.087,00 €	aufgebraucht	-520.087,00 €	-1,21	42.344.520,45 €
2022	486.658,00 €	486.658,00 €	0,00 €	0,00	42.344.520,45 €
2023	659.903,00 €	1.146.561,00 €	0,00 €	0,00	42.344.520,45 €
2024	1.092.773,00 €	2.239.334,00 €	0,00 €	0,00	42.344.520,45 €
2025	1.483.035,00 €	3.722.369,00 €	0,00 €	0,00	42.344.520,45 €

Hieraus sind die jährlichen strukturell bedingten Defizite bis zum Jahr 2021 ersichtlich. Ebenso ist für diese Jahre des Konsolidierungszeitraumes die Verringerung der allgemeinen Rücklage von 1,21 % bis 8,83 % p. a. ersichtlich. Ab dem Jahr 2022 werden erstmals wieder Jahresüberschüsse erzielt, sodass der bis dahin anhaltende Vermögensverzehr gestoppt und die Ausgleichsrücklage wieder gefüllt wird.

Entsprechend den vorstehenden Ausführungen entwickelt sich auch die Liquiditätssituation der Stadt.



Zum Zeitpunkt der Erstellung des Jahresabschlusses weist das Multifunktionskonto der Stadt (ohne Werke) einen Saldo von rd. 20,4 Mio. € aus.

Die Fortschreibung des Haushaltssicherungskonzeptes, das den Haushaltsausgleich ab dem Jahr 2022 wieder ermöglicht, ist gem. §§ 75, 76 GO NRW bis auf Weiteres unabdingbar. Über die Einhaltung der im Haushaltssicherungskonzept beschlossenen Maßnahmen wird der Haupt- und Finanzausschuss vierteljährlich im Rahmen eines Plan/Ist-Vergleiches unterrichtet, damit bei Abweichungen frühzeitig korrigierend eingegriffen werden kann. Auch im Falle eines genehmigungsfähigen Haushaltssicherungskonzeptes bleiben der Konsolidierungsdruck und damit eine restriktive Haushaltsmittelbewirtschaftung vorerst erhalten. Sowohl auf Seiten der Verwaltung als auch auf Seiten der politisch Verantwortlichen ist bis auf Weiteres eine strenge Haushaltsdisziplin erforderlich, um das Ziel der nachhaltigen Haushaltskonsolidierung nicht zu gefährden.

5.2 Chancen- und Risikobericht

Aufgrund der vorstehenden Ausführungen, wird zur Vermeidung von Wiederholungen von einer gesonderten Chancen-/Risikodarstellung abgesehen.

Zusätzlich ist jedoch darauf hinzuweisen, dass wegen der Zunahme der unterzubringenden Flüchtlinge ein nennenswerter städtischer Eigenanteil von rd. 290 T€ im Jahr 2015 anfallen wird, der jedoch aus heutiger Sicht durch die gesteigerten Gewerbesteuererträge aufgefangen werden kann. Ausgehend von den prognostizierten Zuweisungszahlen ist ab dem Jahr 2016 jedoch von einer weiteren Steigerung des städtischen Eigenanteils auszugehen. Ob diese noch mit den im Haushaltssicherungskonzept für das Jahr 2016 berücksichtigten Hebesatzerhöhungen bei der Gewerbesteuer und Grundsteuer B aufgefangen werden können, kann derzeit nicht prognostiziert werden. Dies wird sich im Rahmen der anstehenden Erstellung des Haushaltsentwurfes 2016 zeigen.



Jahresabschluss 2014
Stadt Bad Münstereifel
Lagebericht

Die mögliche mittelbare Beteiligung an der Energie Nordeifel GmbH & Co. KG lässt ab dem Jahr 2017 eine Haushaltsverbesserung auf der Ertragsseite erwarten. Die Höhe ist jedoch abhängig von der noch im Rahmen der Haushaltsplanberatungen zum Haushalt 2016 festzulegenden Finanzierungsform abhängig und kann deshalb hier noch nicht beziffert werden.

Der Vollständigkeit halber wird noch darauf hingewiesen, dass neben den eigenen Bemühungen zur Haushaltskonsolidierung auch die Verbesserung der Finanzausstattung durch Bund und Land sowie eine auf die hiesigen Verhältnisse Rücksicht nehmende Kreisumlagenpolitik treten muss. Diese Forderung wird zusätzlich erforderlich, weil im Zuge des Zensus 2011 lt. Zensus-Feststellungsbescheid vom 07.11.2013 die Einwohnerzahl in Bad Münstereifel um rd. 1.000 Einwohner abgenommen haben soll. Hiergegen hat die Stadt geklagt. Ein Ergebnis liegt zum Zeitpunkt der Erstellung des Lageberichtes allerdings noch nicht vor.

6. Verwaltungsleitung und Rat

Gemäß § 95 Absatz 2 GO NRW sind folgende Pflichtangaben am Schluss des Lageberichtes anzugeben:

Name, Vorname	Beruf/Funktion	Mitgliedschaft(en)
Büttner, Alexander	Bürgermeister	Mitglied im Arbeitsausschuss des Naturparks Nordeifel e.V. Delegierter im Rat der Gemeinden Europas Mitglied im Ausschuss für Wirtschaft, Tourismus und Verkehr beim Deutschen Städte- und Gemeindebund stellv. Mitglied im Ausschuss für Städtebau und Umwelt beim Deutschen Städte- u. Gde.Bund Stimmberechtigter Vertreter in der Mitgliederversammlung des Städte- und Gemeindebundes NRW Mitglied im Hauptausschuss des Städte- und Gemeindebundes NRW stellv. Mitglied im Präsidium des Städte- und Gemeindebundes NRW stellv. Mitglied im Städtebau- und Landesplanungsausschuss des Städte- und Gemeindebundes NRW Delegierter in der Delegiertenversammlung des Ertverbandes stellv. Mitglied im Rechts-/Wahlprüfungsausschuss des Ertverbandes stellv. Mitglied im Veranlagungsausschuss des Ertverbandes Mitglied im erweiterten Vorstand des kommunalen Waldbesitzerverbandes Mitglied im Forstausschuss bei der Landesbetriebskommission (Wald und Holz) Ordentliches Mitglied des Forstausschusses bei der Obersten Forstbehörde (bis 2015) Vorsitzender der Regionalkommission im Regionalforstamt Hocheifel-Zülpicher Börde Mitglied der Kreispflegekonferenz Vorsitzender der Verbandsversammlung der KDvZ Mitglied im Verwaltungsrat der KDvZ Mitglied im Regionalbeirat Köln der GVV Kommunalversicherung VvaG Vorstandsmitglied im Nordrhein-Westfälischen Heilbäderverband e.V. Delegierter im Deutschen Jugend-Herbergswerk, Landesverband Rheinland e.V.



Name, Vorname	Beruf/Funktion	Mitgliedschaft(en)
		Sprecher der „Kollegialen Konferenz der Bürgermeisters im Kreis Euskirchen“ Verbraucherzentrale NRW – Politischer Beirat – (als Sprecher der Kollegialen Konferenz) Vorsitzender des Förderkreises für Denkmalpflege Beisitzer im Förderverein Hürten Heimatmuseum Beiratsmitglied im Verein „Alter Münstereifeler“ (VAMÜ) Vorsitzender des Vorstandes des Vereins „Konzerte am Wallgraben e.V.“ Ortsverbandsvorsitzender Volksbund Deutsche Kriegsgräberfürsorge (VDK) Vorstandsmitglied der Bürgerstiftung Bad Münstereifel
Orth, Hans	Kämmerer	Stellvertreter der Stadt Bad Münstereifel in der Versammlungsversammlung der KDZ Stellv. stimmberechtigter Vertreter der Stadt Bad Münstereifel in der Mitgliederversammlung des Nordrhein-Westfälischen Städte- und Gemeindebundes

Gremien

- Rat
- HFA Haupt- und Finanzausschuss
- RPA Rechnungsprüfungsausschuss
- StadtE Stadtentwicklungsausschuss
- BauA Bau- und Feuerwehrausschuss
- SchulA Ausschuss für Schule, Kultur, Soziales und Städtepartnerschaften
- BA Forst Betriebsausschuss Forstbetrieb der Stadt Bad Münstereifel
- BA Stadtwerke Betriebsausschuss Stadtwerke
- WahlA Wahlausschuss
- WPA Wahlprüfungsausschuss

Ratsmitglieder		
Name, Vorname	Beruf/Funktion	A: ordentliches Mitglied; B: stellvertretendes Mitglied
Bell, Thomas (ab 24.06.2014)	Onlineredakteur/ Beamter	A: Rat, HFA, StadtE SchulA Sozialwerk.Bund; Bezirksvorsitzender
Borsch, Georg	Hausmann	A: Rat, HFA, BauA, BA Stadtwerke, WahlA, WPA B: StadtE, SchulA, BA Forst, RPA Mitgliederversammlung NRW Städte- und Gemeindebund; stellv. stimmberechtigter Vertreter
Daniel, Jakob	Beamter	A: Rat, RPA, WahlA, WPA B: HFA, StadtE, BauA, SchulA, BA Forst, BA Stadtwerke Komba-Gewerkschaft, OV Frechen; Vorstandsmitglied
Dauber, Kirstin (ab 24.06.2014)	Studentin	A: Rat, HFA, BA Stadtwerke, WPA B: StadtE, BauA, SchulA, BA Forst, RPA
Dibowski, Frank (ab 24.06.2014)	Hausmann	A: Rat, BauA, SchulA, WPA B: HFA, StadtE, BA Forst, BA Stadtwerke, RPA
Dürholt, Horst (bis 24.06.2014)	Ruhestandsbeamter	A: Rat, HFA, BA Stadtwerke, StadtE, BA Forst B: RPA, SchulA, WPA Rheinischereigenossenschaft; Vorstandsmitglied Jagdgenossenschaft Mutscheid; Vorsitzender Rotwildbezirk "Nord-Rureifel" und "Münstereifel/-Flamersheimer Wald"; Rotwildsachverständiger RVEJ, Rheinischer Verband der Eigenjagdbesit-



Jahresabschluss 2014
Stadt Bad Münstereifel
Lagebericht

Ratsmitglieder		
Name, Vorname	Beruf/Funktion	A: ordentliches Mitglied; B: stellvertretendes Mitglied
		zer und Jagdgenossenschaften, Vorstandsmitglied
Fuchs, Brigitte	Pensionärin	A: Rat, StadtE, BA Stadtwerke, WPA B: HFA, BauA, SchulA, BA Forst, RPA
Germann, Wolfgang (ab 24.06.2014)	Rentner	A: Rat, HFA, StadtE B: HFA, BauA, SchulA, BA Forst, BA Stadtwerke, WPA
Göbbels, Christian	Immobilienmakler	A: Rat, StadtE, RPA B: HFA, BauA, SchulA, BA Forst, BA Stadtwerke, WPA
Grömping, Christian	Physiotherapeut	A: Rat, RPA B: HFA, StadtE, BauA, SchulA, BA Forst, BA Stadtwerke, WPA
Hoetgen, Johann Hans (bis 24.06.2014)	Beamter a.D.	A: Rat, BauA, BA Stadtwerke B: HFA, RPA, SchulA, StadtE, BA Forst, WPA
Hoever, Willi	Hausmann	A: Rat, StadtE, BA Stadtwerke, WahlA B: HFA, BauA, SchulA, BA Forst, RPA, WPA Blau weiss Eicherscheid; Geschäftsführer
Hürten, Matthias (bis 24.06.2014)	Künstler	A: BauA, Rat, RPA, BA Forst B: BA Stadtwerke, HFA, SchulA, StadtE, WPA
Jansen, Reiner	Gärtner	A: Rat, BauA, BA Forst, WPA B: HFA, StadtE, SchulA, BA Stadtwerke, RPA Raiffeisenbank Euskirchen; Mitglied im Aufsichtsrat
Kirchner, Günter	Rechtsanwalt/ Ruhestand	A: Rat, HFA, BauA, RPA, WahlA, WPA B: StadtE, SchulA, BA Forst, BA Stadtwerke Mitgliederversammlung NRW Städte- und Gemeindebund; stimmberechtigter Vertreter
Kohn, Tobias (ab 24.06.2014)	Betreuer	A: Rat, HFA, SchulA, RPA B: StadtE, BauA, BA Forst, BA Stadtwerke, WPA KSD Veranstaltungs GmbH, Gesellschafter
Krauß, Harald (bis 24.06.2014)	Beamter	A: Rat, HFA, StadtE, WahlA, WPA B: BauA, BA Stadtwerke, RPA, SchulA, BA Forst Mitgliederversammlung NRW Städte- und Gemeindebund; stimmberechtigter Vertreter
Kremer, Eberhard	Geschäftsführer	A: Rat, HFA, SchulA, WahlA, WPA B: StadtE, BauA, BA Forst, BA Stadtwerke, RPA
Kremer, Heinz (bis 24.06.2014)	Verw.Angestellter	A: Rat, HFA, RPA, WPA B: BauA, BA Stadtwerke, SchulA, StadtE, BA Forst Mitgliederversammlung NRW Städte- und Gemeindebund; stimmberechtigter Vertreter
Lamsfuß, Michael	Geschäftsführer	A: Rat, HFA, RPA B: StadtE, BauA, SchulA, BA Forst, BA Stadtwerke, WPA Seniorenheim Haus Hardt, Geschäftsführer Seniorenheim St. Martin gem. GmbH Bad Münstereifel; Geschäftsführer Novalis - DSE-KG (Dienstleistungsgesellschaft für soziale Einrichtungen); Mitglied
Lanzerath, Wolfgang (bis 24.06.2014)	Bau.-Ingenieur, Dipl. Ingenieur	A: Rat, BauA, SchulA, StadtE B: BA Stadtwerke, HFA, RPA, BA Forst, WPA
Mahlberg, Hans Theo (bis 24.06.2014)	Bezirksschornsteinfegermeister	A: Rat, StadtE, WPA B: BauA, BA Stadtwerke, HFA, RPA, SchulA, BA Forst



Ratsmitglieder		
Name, Vorname	Beruf/Funktion	A: ordentliches Mitglied; B: stellvertretendes Mitglied
Mauel, Arnd (bis 24.06.2014)	Selbständig	A: Rat, RPA, SchuIA B: BauA, BA Stadtwerke, HFA, StadtE, WPA Seniorenheim Haus Hardt, Vorstandsmitglied
Mehrens, Martin	Vertriebsleiter	A: Rat, StadtE, BauA, SchuIA, WahlA B: HFA, BA Forst, BA Stadtwerke, RPA, WPA Betreiberverein Mehrzweckhalle Arloff-Kirspenich e.V.; Vorsitzender
Michalowski, Karl (ab 24.06.2014)	Fachbereichsleiter Betriebsplanung	A: Rat, BauA, BA Forst B: HFA, StadtE, SchuIA, BA Stadtwerke, RPA, WPA
Milischewski, Christof (ab 24.06.2014)	Dipl.Betriebswirt	A: Rat, SchuIA, BA Stadtwerke, WPA B: HFA, StadtE, BauA, BA Forst, RPA
Müller, Ludger	Zahnarzt	A: Rat, StadtE, BA Stadtwerke, WahlA B: BauA, SchuIA, BA Forst, RPA, WPA Dorfverschönerungsverein Reckerscheid; Vorsitzender Verein der Freunde und Förderer des Hürten- Heimatmuseum der Stadt Bad Münstereifel; Vorsitzen- der
Ohlert, Bernhard	Tischlermeister	A: Rat, HFA, StadtE, BA Forst, WPA B: BauA, SchuIA, BA Stadtwerke, RPA Mitgliederversammlung NRW Städte- und Gemeinde- bund; stellv. stimmberechtigter Vertreter Eifelverein OG Bad Münstereifel; Geschäftsführer
Pellmann, Helge (bis 24.06.2014)	Student/ Selbststän- dig	A: Rat, BauA, RPA, WPA, BA Stadtwerke B: HFA, SchuIA, StadtE, BA Forst Eifelverein OG Bad Münstereifel; Geschäftsführer
Pfennings, Ingo (ab 24.06.2014)	Wissenschaftlicher Referent	A: Rat, BauA, SchuIA, BA Stadtwerke, RPA B: HFA, StadtE, BA Forst, WPA
Preiser-Marian, Sabine (ab 24.06.2014)	Stellvertr. Verlagslei- terin	A: Rat, StadtE, SchuIA, BA Stadtwerke, WahlA B: HFA, BauA, BA Forst, RPA, WPA
Rosenberger, Bruno (ab 24.06.2014)	Pensionär	A: Rat, SchuIA, BA Forst, WahlA B: HFA, StadtE, BauA, BA Stadtwerke, RPA, WPA
Ruß, Helmut	Rentner	A: Rat, HFA, BA Forst B: StadtE, BauA, SchuIA, BA Stadtwerke, RPA, WPA
Schiefer, Thomas (bis 24.06.2014)	Stadtplaner und Denkmalpfleger	A: Rat, StadtE B: HFA, RPA, BA Forst, WPA
Schlierf-Herborn, Regina (bis 24.06.2014)	Dipl.-Rechtspflegerin	A: Rat, RPA, SchuIA B: BauA, BA Stadtwerke, HFA, StadtE, WPA
Schmidt, Dr. Uwe	Universitätsprofessor i.R.	A: Rat, HFA, BA Forst, RPA B: StadtE, BauA, SchuIA, BA Stadtwerke, WPA
Schmitz, Anton	Versicherungskauf- mann	A: Rat, HFA, StadtE, WahlA, WPA B: BauA, SchuIA, BA Forst, BA Stadtwerke, RPA Delegierter der Stadt Bad Münstereifel im Erftverband Jagdgenossenschaft Mutscheid, Vorstandsmitglied
Schmitz, Heinz (bis 24.06.2014)	Kaufmann	A: Rat, HFA, SchuIA B: BauA, BA Stadtwerke, RPA, BA Forst, WPA Fa. BuCet AG; Idstein, Aufsichtsratsvorsitzender Rat der Gemeinden Europas; Delegierter
Schmitz, Josef	Rentner	A: Rat, HFA, StadtE, RPA



Jahresabschluss 2014
Stadt Bad Münstereifel
Lagebericht

Ratsmitglieder		
Name, Vorname	Beruf/Funktion	A: ordentliches Mitglied; B: stellvertretendes Mitglied
		B: BauA, SchulA, BA Forst, BA Stadtwerke, WPA
Terschanski, Frank (ab 24.06.2014)	Hochbauingenieur	A: Rat, StadtE, RPA B: HFA, BauA, SchulA, BA Forst, BA Stadtwerke, WPA
Terspecken, Sabine (ab 24.06.2014)	Hausfrau	A: Rat, BA Forst B: HFA, BauA, SchulA, BA Forst, BA Stadtwerke, WPA Tierhilfe Nordeifel e.V.; Vorsitzende
Waasem, Thilo (ab 24.06.2014)	Steuerfachangestellter/Volljurist	A: Rat, BA Stadtwerke, RPA B: HFA, StadtE, BauA, SchulA, BA Forst, WPA Energie Nordeifel GmbH & Co. KG; Aufsichtsratsmitglied Nordeifel Tourismus GmbH; Mitglied Gesellschafterversammlung KEV Energie GmbH; Mitglied Gesellschafterversammlung
Zibell, Maria (bis 24.06.2014)	Immobilienverwalterin	A: Rat, BauA, RPA, SchulA B: BA Stadtwerke, HFA, StadtE, BA Forst, WPA CDU-Kreisverband Euskirchen; Vorstandsmitglied Frauen-Union; Kreisvorstandsmitglied Junge Mittelstandsvereinigung; Landesvorstand; Bezirksvorsitzende, Kreisvorsitzende Mittelstandsvereinigung der CDU; Mitglied im Bundesvorstand und Landesvorstand Junge Union; Mitglied im Kreisvorstand
Zimmermann, André	Straßenwärter	A: Rat, BauA, BA Forst B: HFA, StadtE, SchulA, BA Stadtwerke, WPA Ortsverband Nöthen-Gilsdorf; Vorstandsmitglied
Zimmermann, Rita (bis 24.06.2014)	Lehrerin	A: Rat, BA Stadtwerke, RPA, WahlA B: BauA, HFA, SchulA, StadtE, WPA
Zwingmann, Claudia	Hausfrau/ Versicherungsangestellte	A: Rat, HFA, SchulA B: StadtE, BauA, BA Forst, BA Stadtwerke, RPA, WPA

Bad Münstereifel

Aufgestellt am: 14.04.2015

Bestätigt am: 14.04.2015

gez. Orth

gez. Büttner

Hans Orth
- Kämmerer -

Alexander Büttner
- Bürgermeister -

Anlagenpiegel gemäß § 45 GemHVO NRW

	Anschaffungs- und Herstellungskosten						Abschreibungen				Restbuchwerte	
	Stand 01.01.2014 EUR	Zugang EUR	Umbuchung EUR	Abgang EUR	Stand 31.12.2014 EUR	Stand 01.01.2014 EUR	Zugang EUR	Abgang EUR	Stand 31.12.2014 EUR	Stand 31.12.2014 EUR	Stand Vorjahr EUR	Stand EUR
1.1	Immaterielle Vermögensgegenstände											
	157.930,70	22.798,38	0,00	0,00	180.729,08	44.167,34	12.640,38	0,00	56.807,72	123.921,36	113.763,36	113.763,36
	157.930,70	22.798,38	0,00	0,00	180.729,08	44.167,34	12.640,38	0,00	56.807,72	123.921,36	113.763,36	113.763,36
1.2	Sachanlagen											
1.2.1	Unbebaute Grundstücke und grundstücksgleiche Rechte											
1.2.1.1	Grünflächen											
1.2.1.2	3.418.241,88	4.402,48	942,00	180,00	3.423.406,36	0,00	0,00	0,00	0,00	3.423.406,36	3.418.241,88	0,00
1.2.1.3	0,00	0,00	0,00	0,00	0,00	0,00	0,00	0,00	0,00	0,00	0,00	0,00
1.2.1.4	0,00	0,00	0,00	0,00	0,00	0,00	0,00	0,00	0,00	0,00	0,00	0,00
1.2.2	Bebaute Grundstücke und grundstücksgleiche Rechte											
1.2.2.1	3.877.151,89	60.373,65	942,00	359,00	3.938.108,54	6.107.219,23	998.550,66	0,00	7.105.769,89	47.151.909,27	3.877.151,89	48.054.683,21
1.2.2.2	3.716.249,00	0,00	0,00	0,00	3.716.249,00	402.146,00	95.579,98	0,00	497.725,98	3.218.523,02	3.314.103,00	3.314.103,00
1.2.2.3	29.888.983,04	0,00	0,00	0,00	29.888.983,04	2.946.505,61	449.961,00	0,00	3.396.466,61	26.492.516,43	26.942.477,43	26.942.477,43
1.2.2.4	601.013,50	0,00	0,00	0,00	601.013,50	61.183,00	8.743,00	0,00	69.926,00	531.087,50	539.830,50	539.830,50
1.2.3	Infrastrukturvermögen											
1.2.3.1	54.161.912,44	97.367,72	0,00	1.601,00	54.257.679,16	6.107.219,23	998.550,66	0,00	7.105.769,89	47.151.909,27	48.054.683,21	48.054.683,21
1.2.3.2	14.225.771,61	2.543,11	201,20	4.895,50	14.223.620,42	0,00	0,00	0,00	0,00	14.223.620,42	14.225.771,61	14.225.771,61
1.2.3.4	2.202.751,00	0,00	0,00	0,00	2.202.751,00	364.636,00	50.348,00	0,00	414.984,00	1.787.767,00	1.838.115,00	1.838.115,00
1.2.3.5	178.674,81	0,00	0,00	0,00	178.674,81	15.111,81	3.576,00	0,00	18.687,81	159.987,00	163.563,00	163.563,00
1.2.4	Bauten auf fremdem Grund und Boden											
1.2.5	Kunstgegenstände, Kulturdenkmäler											
1.2.6	Maschinen und technische Anlagen, Fahrzeuge											
1.2.7	Betriebs- und Geschäftsausstattung											
1.2.8	Geleistete Anzahlungen, Anlagen im Bau											
1.3	Finanzanlagen											
1.3.1	7.521.674,24	224.080,17	-33.889,41	172.115,46	7.539.749,54	3.025.527,22	559.937,57	164.505,01	3.420.960,48	4.118.789,06	4.406.146,32	4.406.146,32
1.3.2	155.466.125,59	1.586.143,35	0,00	178.970,96	154.875.297,78	23.921.667,36	3.652.792,14	164.905,01	27.509.954,49	127.565.343,29	128.644.458,03	128.644.458,03
1.3.3	0,00	0,00	0,00	0,00	0,00	0,00	0,00	0,00	0,00	0,00	0,00	0,00
1.3.4	43.343.097,40	0,00	0,00	0,00	43.343.097,40	0,00	0,00	0,00	0,00	43.343.097,40	43.343.097,40	43.343.097,40
1.3.5	157.953,64	7.763,52	0,00	0,00	165.717,16	0,00	0,00	0,00	0,00	165.717,16	157.953,64	157.953,64
1.3.5.1	0,00	0,00	0,00	0,00	0,00	0,00	0,00	0,00	0,00	0,00	0,00	0,00
1.3.5.2	0,00	0,00	0,00	0,00	0,00	0,00	0,00	0,00	0,00	0,00	0,00	0,00
1.3.5.3	800,00	0,00	0,00	0,00	800,00	0,00	0,00	0,00	0,00	800,00	800,00	800,00
1.3.5.4	43.501.851,04	7.763,52	0,00	0,00	43.509.614,56	0,00	0,00	0,00	0,00	43.509.614,56	43.501.851,04	43.501.851,04
	197.125.907,13	1.618.705,25	0,00	178.970,96	198.565.641,42	23.865.834,70	3.665.432,52	164.505,01	27.366.762,21	171.198.879,21	173.260.072,43	173.260.072,43



Jahresabschluss 2014
Stadt Bad Münstereifel
Forderungsspiegel

Art der Forderungen	Gesamt- betrag des Haus- haltsjahres	mit einer Restlaufzeit von			Gesamt betrag des Vor- jahres
		bis zu 1 Jahr	1 bis 5 Jahre	mehr als 5 Jahre	
	EUR	EUR	EUR	EUR	EUR
	1	2	3	4	5
1. Öffentlich-rechtliche Forderungen und Forderungen aus Transferleistungen					
1.1 Gebühren	69.935,70	68.428,34	1.507,36	0,00	55.386,61
1.2 Beiträge	116.444,48	107.063,06	9.381,42	0,00	36.805,92
1.3 Steuern	526.515,55	526.515,55	0,00	0,00	312.857,28
1.4 Forderungen aus Transferleistungen	122.286,06	120.657,28	1.628,78	0,00	36.295,89
1.5 Sonstige öffentlich-rechtliche Forderungen	278.012,09	275.881,95	2.130,14	0,00	266.738,86
2. Privatrechtliche Forderungen					
2.1 gegenüber dem privaten Bereich	93.775,93	93.325,93	450,00	0,00	126.615,86
2.2 gegenüber dem öffentlichen Bereich	0,00	0,00	0,00	0,00	0,00
2.3 gegen verbundene Unternehmen	0,00	0,00	0,00	0,00	0,00
2.4 gegen Beteiligungen	0,00	0,00	0,00	0,00	0,00
2.5 gegen Sondervermögen	1.250.134,16	1.250.134,16	0,00	0,00	1.430.898,37
3. Sonstige Vermögensgegenstände	376.641,48	376.641,48	0,00	0,00	380.629,69
4. Summe aller Forderungen	2.833.745,45	2.818.647,75	15.097,70	0,00	2.646.228,48



Jahresabschluss 2014
Stadt Bad Münstereifel
Verbindlichkeitspiegel

Art der Verbindlichkeiten	Gesamt- betrag des Haus- haltsjahres	mit einer Restlaufzeit von			Gesamt- betrag des Vor- jahres
		bis zu 1 Jahr	1 bis 5 Jahre	mehr als 5 Jahre	
	EUR	EUR	EUR	EUR	EUR
	1	2	3	4	5
1. Anleihen					
2. Verbindlichkeiten aus Krediten für Investi- tionen					
2.1 von verbundenen Unternehmen					
2.2 von Beteiligungen					
2.3 von Sondervermögen					
2.4 vom öffentlichen Bereich					
2.4.1 vom Bund					
2.4.2 vom Land					
2.4.3 von Gemeinden (GV)					
2.4.4 von Zweckverbänden					
2.4.5 vom sonstigen öffentlichen Bereich					
2.4.6 von sonstigen öffentlichen Sonder- rechnungen					
2.5 vom privaten Kreditmarkt					
2.5.1 von Banken und Kreditinstituten	15.320.096,97	523.444,29	1.559.370,00	13.237.282,68	15.681.745,27
2.5.2 von übrigen Kreditgebern					
3. Verbindlichkeiten aus Krediten zur Liqui- ditätssicherung					
3.1 vom öffentlichen Bereich					
3.2 vom privaten Kreditmarkt	20.555.289,69	17.067.331,25	249.139,52	3.238.818,92	20.495.401,23
4. Verbindlichkeiten aus Vorgängen, die Kreditaufnahmen wirtschaftlich gleich- kommen					
5. Verbindlichkeiten aus Lieferungen und Leistungen	1.181.911,63	1.181.911,63			1.040.388,18
6. Verbindlichkeiten aus Transferleistungen	314,21	314,21			
7. Verbindlichkeiten gegenüber Sonderver- mögen	3.022.931,16	3.022.931,16			2.694.093,26
8. Sonstige Verbindlichkeiten					
8.1 Erhaltene Anzahlungen	4.719.106,19	4.719.106,19			4.084.075,16
8.2 Sonstige Verbindlichkeiten	1.145.893,43	1.145.893,43			670.940,11
9. Summe aller Verbindlichkeiten	45.945.543,28	27.660.932,16	1.808.509,52	16.476.101,60	44.666.643,21
Nachrichtlich anzugeben:					
Haftungsverhältnisse aus der Bestellung von Sicherheiten: z.B. Bürgschaften u.a.					

**Jahresabschluss 2014
Stadt Bad Münstereifel**



Entwicklung Instandhaltungsrückstellungen

	Objekt	Maßnahme	Stand 01.01.2014 in €	Inanspruchnahme (I) Auflösung (A) in €	Zuführung in €	Stand 31.12.2014 in €
Arloff	Mehrzweckhalle	Sanierungsarbeiten	9.284,73			9.284,73
Arloff	Feuerwehrgerätehaus	Sanierungsarbeiten	1.440,00	1.440,00 (A)		0,00
Arloff	Leichenhalle	Sanierungsarbeiten	525,00	525,00 (I)		0,00
Arloff	Grundschule	Instandsetzungsarbeiten	0,00		17.200,00	17.200,00
Bad Münstereifel	Kindergarten Triererstraße	Sanierungsarbeiten Brandschutzarbeiten	12.821,48	9.343,24 (I)		3.478,24
Bad Münstereifel	Klosterplatz	Isolierung Dach, Fenster	10.810,76			10.810,76
Bad Münstereifel	Rathaus + Marktstr. 11-15	Brandschutz Sanierungsarbeiten	255.487,92	255.357,97 (I) 129,95 (A)	108.808,00	108.808,00
Bad Münstereifel	Mimi-Renno-Halle	Malerarbeiten/Elektroinstallation	18.557,68	18.557,68 (A)		0,00
Bad Münstereifel	St. Michael-Gymnasium	Malerarbeiten/Sanierungsarbeiten Notbeleuchtung Altbau Umsetzung Brandschutz Altbau	60.000,00		136.000,00	196.000,00
Bad Münstereifel	Stiftsschule OGS	Heizungsarbeiten Bodenbelagsarbeiten	13.374,23			13.374,23



**Jahresabschluss 2014
Stadt Bad Münstereifel**

Entwicklung Instandhaltungsrückstellungen

	Objekt	Maßnahme	Stand 01.01.2014 in €	Inanspruchnahme (I) Auflösung (A) in €	Zuführung in €	Stand 31.12.2014 in €
Bad Münstereifel	eifelbad	Sanierungsarbeiten / Elektrotechnik Ingenieurleistungen Überarb. Technikbereich 2. BA Ern. Lüftungsverrohrung San. Lüftungsanl. Sauna, Umkleide, Duschen u. Eingangsbereich	239.579,29	79.754,36 (I)	78.933,00 67.000,00 65.000,00	370.757,83
Bad Münstereifel	Grundschule	Bodenbelagsarbeiten Brandschutz	30.000,00	28.074,93 (I)		1.925,07
Bad Münstereifel	Friedhofskapelle	Fenstersanierung Putzarbeiten	1.700,00	1.700,00 (A)		0,00
Bad Münstereifel	Stadtmauer	Sanierungsarbeiten Sanierung Wehrgang	29.477,36	6.957,26 (I)		22.520,10
Bad Münstereifel	Wohnhaus Seb.Kneipp.Prom.	Dacharbeiten Fassadenarbeiten/Fensteranstrich	49.000,00	24.155,88 (I)		24.844,12
Bad Münstereifel	Wohnhaus Heisterbacher Str.	Fassadenarbeiten	7.223,30			7.223,30
Bad Münstereifel	Bauhof	Sektionaltore	0,00		10.843,33	10.843,33
Effelsberg	Feuerwehrrätehaus	Sanierungsarbeiten	3.000,00	3.000,00 (A)		0,00
Effelsberg	Garagen	Dacharbeiten	500,00	500,00 (A)		0,00
Effelsberg	Kindergarten	Heizungsarbeiten Fensterarbeiten Dacharbeiten	36.000,00	36.000,00 (A)		0,00

Jahresabschluss 2014
Stadt Bad Münstereifel



Entwicklung Instandhaltungsrückstellungen

	Objekt	Maßnahme	Stand 01.01.2014 in €	Inanspruchnahme (I) Auflösung (A) in €	Zuführung in €	Stand 31.12.2014 in €
Effelsberg	Öffentliches WC	Anstrich	500,00	500,00 (A)		0,00
Effelsberg	Leichenhalle	Anstrich	500,00	500,00 (A)		0,00
Eicherscheid	Feuerwehrgerätehaus	Dacharbeiten Sanierungsarbeiten	5.000,00	5.000,00 (A)		0,00
Esch	Feuerwehrgerätehaus	Fassadenarbeiten Dacharbeiten	4.531,49	4.531,49 (A)		0,00
Hohn	Feuerwehrgerätehaus	Anstrich	500,00	500,00 (A)		0,00
Hohn	Kindergarten	Dachdeckerarbeiten	524,26	524,26 (A)		0,00
Houwerath	OGS	Brandschutz	0,00		3.927,00	3.927,00
Houwerath	Kindergarten	Anstricharbeiten Putzarbeiten	7.000,00	2.438,81 (I)		4.561,19
Iversheim	Feuerwehrgerätehaus	Anstricharbeiten	1.500,00	1.500,00 (A)		0,00
Iversheim	Leichenhalle	Dachdeckerarbeiten	636,65	636,65 (A)		0,00
Iversheim	Röm. Kalkbrennerei	Anstricharbeiten Fassadenarbeiten	1.953,83	389,13 (I)		1.564,70
Kalkar	Feuerwehrgerätehaus	Dachdeckerarbeiten	800,00	800,00 (A)		0,00
Mahlberg	Dorfgemeinschaftshaus	Bodenarbeiten Putzarbeiten; Fassadenarbeiten	14.000,00			14.000,00



**Jahresabschluss 2014
Stadt Bad Münstereifel**

Entwicklung Instandhaltungsrückstellungen

	Objekt	Maßnahme	Stand 01.01.2014 in €	Inanspruchnahme (I) Auflösung (A) in €	Zuführung in €	Stand 31.12.2014 in €
Mahlberg	Leichenhalle	Anstricharbeiten	800,00	800,00 (A)		0,00
Mutscheid	Kindergarten	Dachdeckerarbeiten Beleuchtung	10.601,11	5.268,64 (I)		5.332,47
Mutscheid	Mehrzweckhalle	Sanierungsarbeiten Beleuchtung	9.000,00	9.000,00 (A)		0,00
Mutscheid	Leichenhalle	Anstricharbeiten	800,00	800,00 (A)		0,00
Mutscheid	Grundschule	Sanierung Schulhoftoiletten	9.000,00			9.000,00
Reckerscheid	Feuerwehrgerätehaus	Anstricharbeiten	500,00	500,00 (A)		0,00
Rupperath	Halle, Bistro, Jugendraum	Anstricharbeiten Sanierungsarbeiten	6.600,00	6.600,00 (I)		0,00
Schönau	Feuerwehrgerätehaus	Fensterarbeiten	3.500,00	3.500,00 (A)		0,00
Schönau	Kindergarten	Heizungsarbeiten	1.599,72	1.599,72 (A)		0,00
Rodert	Feuerwehrgerätehaus	Sanierungsarbeiten	1.000,00	1.000,00 (A)		0,00
	Dorfgemeinschaftshäuser	Instandhaltungsmaßnahmen			70.000,00	70.000,00
		Gesamt:	859.628,81	93.019,75A)	557.711,33	905.455,03
				418.865,36 (I)		



Bad Münstereifel Ergebnisrechnung

Ergebnisrechnung											
Ertrags- und Aufwandsarten	Ergebnis 2013 EUR	Ansatz 2014 EUR	Übertragung aus 2013 EUR	unterjährig Veränderung (Nachtrag) EUR	Fortgeschriebener Ansatz 2014 EUR	Umbuchungen/ Üpl/apl EUR	Inanspruchnahme Deckungskreise EUR	veränderter Ansatz EUR	Ist-Ergebnis 2014 EUR	Vergleich veränderter Ansatz/Ist (Sp. 9 ./. Sp. 8) EUR	Übertragung nach 2015 EUR
1. Steuern und ähnliche Abgaben	16.062.443,24	16.650.888,00	0,00	0,00	16.650.888	152.239,66	0,00	16.803.128	17.764.816,86	961.689	0,00
4 011 00 Grundsteuer A	78.459,41	80.157,00	0,00	0,00	80.157	0,00	0,00	80.157	78.971,80	-1.185	0,00
4 011 01 Grundsteuer A - Vorjahre	-596,11	0,00	0,00	0,00	0	0,00	0,00	0	185,29	185	0,00
4 012 00 Grundsteuer B	3.301.052,06	3.330.942,00	0,00	0,00	3.330.942	0,00	0,00	3.330.942	3.324.252,79	-6.689	0,00
4 012 01 Grundsteuer B - Vorjahre	21.966,87	0,00	0,00	0,00	0	0,00	0,00	0	18.011,21	18.011	0,00
4 013 00 Gewerbesteuer	3.429.410,34	4.250.000,00	0,00	0,00	4.250.000	152.239,66	0,00	4.402.240	3.824.201,87	-578.038	0,00
4 013 01 Gewerbesteuer - Vorjahre	714.960,40	0,00	0,00	0,00	0	0,00	0,00	0	1.609.314,52	1.609.315	0,00
4 021 00 Gemeindeanteil Einkommensteuer	6.925.397,00	7.360.309,00	0,00	0,00	7.360.309	0,00	0,00	7.360.309	7.319.359,42	-40.950	0,00
4 022 00 Gemeindeanteil Umsatzsteuer	476.205,00	495.205,00	0,00	0,00	495.205	0,00	0,00	495.205	491.365,37	-3.840	0,00
4 031 00 Vergütungssteuer	49.838,27	17.500,00	0,00	0,00	17.500	0,00	0,00	17.500	25.708,42	8.208	0,00
4 031 01 Vergütungssteuer - Vorjahre	16.336,78	0,00	0,00	0,00	0	0,00	0,00	0	-6.234,59	-6.235	0,00
4 032 00 Hundesteuer	146.108,17	155.000,00	0,00	0,00	155.000	0,00	0,00	155.000	153.968,97	-1.031	0,00
4 032 01 Hundesteuer - Vorjahre	663,75	0,00	0,00	0,00	0	0,00	0,00	0	1.464,91	1.465	0,00
4 034 00 Zweitwohnungssteuer	149.805,04	139.300,00	0,00	0,00	139.300	0,00	0,00	139.300	156.968,90	17.669	0,00
4 034 01 Zweitwohnungssteuer - Vorjahre	1.655,71	0,00	0,00	0,00	0	0,00	0,00	0	23.853,40	23.853	0,00
4 041 00 Fremdenverkehrsabgabe	0,00	75.000,00	0,00	0,00	75.000	0,00	0,00	75.000	0,00	-75.000	0,00
4 051 00 Familienleistungsausgleich	751.180,55	747.475,00	0,00	0,00	747.475	0,00	0,00	747.475	743.424,58	-4.050	0,00
2. + Zuwendungen und allgemeine Umlagen	4.796.300,82	5.437.552,00	25.580,00	0,00	5.463.132	0,00	115,00	5.463.247	5.560.110,05	96.863	0,00
4 111 00 Schlüsselzuweisungen vom Land	2.749.740,00	3.470.370,00	0,00	0,00	3.470.370	0,00	0,00	3.470.370	3.468.279,00	-2.091	0,00
4 121 01 LZ OGS	158.195,00	161.935,00	0,00	0,00	161.935	0,00	0,00	161.935	158.225,00	-3.710	0,00
4 121 02 Kurortförderung	144.191,00	157.644,00	0,00	0,00	157.644	0,00	0,00	157.644	157.644,00	0	0,00
4 121 50 LZ Lüftungsanlage eifelbad	5.988,60	0,00	0,00	0,00	0	0,00	0,00	0	0,00	0	0,00



Ergebnisrechnung											
Ertrags- und Aufwandsarten	Ergebnis 2013 EUR	Ansatz 2014 EUR	Übertragung aus 2013 EUR	unterjährige Veränderung (Nachtrag) EUR	Fortgeschriebener Ansatz 2014 EUR	Umbuchungen/ Üpl/apl EUR	Inanspruchnahme Deckungskreise EUR	veränderter Ansatz EUR	Ist-Ergebnis 2014 EUR	Vergleich veränderter Ansatz/Ist (Sp. 9 ./. Sp. 8) EUR	Übertragung nach 2015 EUR
4 121 60 LZ Wasserrahmenrichtlinie	15.203,00	44.800,00	0,00	0,00	44.800	0,00	0,00	44.800	0,00	-44.800	0,00
4 121 90 Ertrag aus Bildungspauschale	459.082,92	406.400,00	0,00	0,00	406.400	0,00	0,00	406.400	478.502,82	72.103	0,00
4 121 91 Ertrag aus Sportpauschale	22.597,16	39.500,00	0,00	0,00	39.500	0,00	0,00	39.500	45.436,99	5.937	0,00
4 130 01 Bundeszuschuss LED-Technik	29.390,00	19.147,00	0,00	0,00	19.147	0,00	0,00	19.147	16.391,57	-2.755	0,00
4 141 01 LZ OGS Betreuungspauschale	22.000,00	22.000,00	0,00	0,00	22.000	0,00	0,00	22.000	22.000,00	0	0,00
4 141 02 LZ Übermittagsbetreuung	60.000,00	60.000,00	0,00	0,00	60.000	0,00	0,00	60.000	53.665,05	-6.335	0,00
4 141 05 LZ Sanierung Stadtmauer	52.139,33	66.000,00	0,00	0,00	66.000	0,00	0,00	66.000	18.218,00	-47.782	0,00
4 141 07 LZ Instandsetzung Kriegsgräber	867,93	2.000,00	0,00	0,00	2.000	0,00	0,00	2.000	0,00	-2.000	0,00
4 141 08 LZ Reitwege	0,00	10.000,00	0,00	0,00	10.000	0,00	0,00	10.000	9.000,00	-1.000	0,00
4 141 09 LZ Ehrenfriedhöfe	13.137,44	12.500,00	0,00	0,00	12.500	0,00	0,00	12.500	12.824,40	324	0,00
4 141 10 LZ Judenfriedhöfe	5.905,49	5.800,00	0,00	0,00	5.800	0,00	115,00	5.915	5.915,04	0	0,00
4 142 10 Zuweisung Stadt EU zu VHS	3.000,00	0,00	0,00	0,00	0	0,00	0,00	0	0,00	0	0,00
4 144 02 Förderung LVR Römerstraße/Agrippastraße	0,00	0,00	25.580,00	0,00	25.580	0,00	0,00	25.580	7.539,02	-18.041	0,00
4 148 00 Städtepartnerschaften	2.474,26	1.200,00	0,00	0,00	1.200	0,00	0,00	1.200	0,00	-1.200	0,00
4 148 02 Spendentafel	0,00	500,00	0,00	0,00	500	0,00	0,00	500	0,00	-500	0,00
4 148 03 Zuwendung Kinderspielgeräte	0,00	1,00	0,00	0,00	1	0,00	0,00	1	0,00	-1	0,00
4 148 05 Spenden Hinweisschild Autobahn	0,00	8.500,00	0,00	0,00	8.500	0,00	0,00	8.500	0,00	-8.500	0,00
4 148 06 Spenden Mittagstisch OGS	0,00	400,00	0,00	0,00	400	0,00	0,00	400	0,00	-400	0,00
4 161 00 Ertrag auf Auflösung SoPo	1.052.388,69	948.855,00	0,00	0,00	948.855	0,00	0,00	948.855	1.106.469,16	157.614	0,00
3. + Sonstige Transfererträge	53.249,34	101.000,00	0,00	0,00	101.000	0,00	0,00	101.000	25.224,54	-75.775	0,00
4 211 00 Kostenbeiträge u. Aufwandsers. a.v.E.	2.170,00	0,00	0,00	0,00	0	0,00	0,00	0	2.663,78	2.664	0,00
4 211 01 übergegangene Unterhaltsansprüche a.v.E.	209,10	0,00	0,00	0,00	0	0,00	0,00	0	800,00	800	0,00
4 211 02 Leistung von Sozialleistungsträger a.v.E	1.485,10	0,00	0,00	0,00	0	0,00	0,00	0	5.798,31	5.798	0,00



Ergebnisrechnung											
Ertrags- und Aufwandsarten	Ergebnis 2013 EUR	Ansatz 2014 EUR	Übertragung aus 2013 EUR	unterjährige Veränderung (Nachtrag) EUR	Fortgeschriebener Ansatz 2014 EUR	Umbuchungen/ Üpl/apl EUR	Inanspruchnahme Deckungskreise EUR	veränderter Ansatz EUR	Ist-Ergebnis 2014 EUR	Vergleich veränderter Ansatz/Ist (Sp. 9 -/ Sp. 8) EUR	Übertragung nach 2015 EUR
4 211 03 Sonstige Ersatzleistungen a.v.E.	1.645,05	0,00	0,00	0,00	0	0,00	0,00	0	2.057,34	2.057	0,00
4 211 04 Tilgung von Darlehen a.v.E.	1.299,80	0,00	0,00	0,00	0	0,00	0,00	0	1.798,75	1.799	0,00
4 211 09 Leistungen von Sozialleistungsträgern	-114,84	0,00	0,00	0,00	0	0,00	0,00	0	5.913,67	5.914	0,00
4 211 10 Tilgung von Darlehen	3.556,24	0,00	0,00	0,00	0	0,00	0,00	0	3.554,16	3.554	0,00
4 211 20 Leistungen von Sozialhilfeträgern	567,60	1.500,00	0,00	0,00	1.500	0,00	0,00	1.500	0,00	-1.500	0,00
4 211 21 Sonstige Ersatzleistungen	1.239,87	600,00	0,00	0,00	600	0,00	0,00	600	388,00	-212	0,00
4 211 22 Kostenersatz f. Asylbewerber	0,00	250,00	0,00	0,00	250	0,00	0,00	250	175,00	-75	0,00
4 211 23 UH Ansprüche gg UH Pflichtige	0,00	250,00	0,00	0,00	250	0,00	0,00	250	0,00	-250	0,00
4 221 12 Erstattungen durch den örtl. SHTräger	133.011,32	0,00	0,00	0,00	0	0,00	0,00	0	223.277,00	223.277	0,00
4 221 21 Vorschüsse des Kreises Grusi	633.510,06	0,00	0,00	0,00	0	0,00	0,00	0	718.116,13	718.116	0,00
4 291 00 Pflegegeld OGS	51.441,87	98.400,00	0,00	0,00	98.400	0,00	0,00	98.400	24.661,54	-73.738	0,00
4 299 99 Ertrag SGB XII	-776.771,83	0,00	0,00	0,00	0	0,00	0,00	0	-963.979,14	-963.979	0,00
4. + Öffentlich-rechtliche Leistungsentgelte	3.597.292,38	3.521.027,00	0,00	0,00	3.521.027	12.835,00	25.304,80	3.559.167	3.540.865,99	-18.301	0,00
4 311 00 Verwaltungsgebühren	7.170,00	2.800,00	0,00	0,00	2.800	0,00	0,00	2.800	8.487,67	5.688	0,00
4 311 01 Gebühren nach dem LH und G	85,00	200,00	0,00	0,00	200	0,00	0,00	200	390,00	190	0,00
4 311 02 Anliegerbescheinigungen	1.063,32	150,00	0,00	0,00	150	0,00	0,00	150	1.194,22	1.044	0,00
4 311 03 Verwaltungsgebühren Straßenaufbrüche	4.690,78	12.000,00	0,00	0,00	12.000	0,00	0,00	12.000	-2.818,78	-14.819	0,00
4 311 04 Verwaltungsgebühren Meldeangelegenheiten	88.421,20	106.000,00	0,00	0,00	106.000	0,00	0,00	106.000	91.869,06	-14.131	0,00
4 311 05 Verwaltungsgebühren Standesamt	20.400,10	18.000,00	0,00	0,00	18.000	0,00	0,00	18.000	18.107,55	108	0,00
4 311 06 Verwaltungsgebühren Gewerbeangelegenheit	22.021,83	25.000,00	0,00	0,00	25.000	0,00	0,00	25.000	20.557,00	-4.443	0,00
4 311 10 Negativbescheinigungen	5.228,50	5.000,00	0,00	0,00	5.000	0,00	0,00	5.000	5.634,00	634	0,00
4 321 00 Benutzungsentgelte	95.944,66	87.500,00	0,00	0,00	87.500	0,00	9.500,00	97.000	117.231,57	20.232	0,00
4 321 01 Solarien Automaten eifelbad	1.488,23	2.000,00	0,00	0,00	2.000	0,00	0,00	2.000	1.206,37	-794	0,00
4 321 02 Kostenersatz § 41 FSHG	38.030,09	25.000,00	0,00	0,00	25.000	0,00	3.639,80	28.640	34.488,98	5.849	0,00



Ergebnisrechnung												
Ertrags- und Aufwandsarten	Ergebnis 2013 EUR	Ansatz 2014 EUR	Übertragung aus 2013 EUR	unterjährige Veränderung (Nachtrag) EUR	Fortgeschriebener Ansatz 2014 EUR	Umbuchungen/ Üpl/apl EUR	Inanspruchnahme Deckungskreise EUR	veränderter Ansatz EUR	Ist-Ergebnis 2014 EUR	Vergleich veränderter Ansatz/Ist (Sp. 9 ./. Sp. 8) EUR	Übertragung nach 2015 EUR	
4 321 03 Kostenerstattung Brandschau	820,20	200,00	0,00	0,00	200	0,00	0,00	200	345,10	145	0,00	
4 321 04 Kostenerst. Brandsicherheitswache	0,00	1.000,00	0,00	0,00	1.000	0,00	0,00	1.000	2.505,04	1.505	0,00	
4 321 05 Elternbeitrag OGS	98.406,78	67.240,00	0,00	0,00	67.240	0,00	12.050,00	79.290	118.939,17	39.649	0,00	
4 321 06 Benutzungsentg. Parkscheinautomaten	333.156,16	285.000,00	0,00	0,00	285.000	12.835,00	0,00	297.835	425.123,84	127.289	0,00	
4 321 07 Eintrittsentgelte Museen	0,00	0,00	0,00	0,00	0	0,00	0,00	0	0,00	0	0,00	
4 321 08 Sondernutzungsgeb. Straßen	55.389,26	64.000,00	0,00	0,00	64.000	0,00	0,00	64.000	52.078,35	-11.922	0,00	
4 321 09 Straßenreinig./Winterdienstgebühren	269.189,56	280.000,00	0,00	0,00	280.000	0,00	0,00	280.000	269.338,12	-10.662	0,00	
4 321 10 Müllabfuhrgebühren	1.367.238,09	1.395.000,00	0,00	0,00	1.395.000	0,00	0,00	1.395.000	1.222.272,61	-172.727	0,00	
4 321 11 Marktstandsgebühren	9.147,72	11.000,00	0,00	0,00	11.000	0,00	115,00	11.115	11.552,13	437	0,00	
4 321 12 Kurveranstaltungen	513,01	500,00	0,00	0,00	500	0,00	0,00	500	613,83	114	0,00	
4 321 14 Benutzungsentgelte Bücherei	11.805,40	12.000,00	0,00	0,00	12.000	0,00	0,00	12.000	10.555,73	-1.444	0,00	
4 321 16 Benutzungsentgelt eifelbad	553.163,98	630.000,00	0,00	0,00	630.000	0,00	0,00	630.000	517.616,15	-112.384	0,00	
4 321 17 Benutzungsgeb. Toilettenanlage	0,00	600,00	0,00	0,00	600	0,00	0,00	600	1.224,77	625	0,00	
4 321 22 Kindergartenbenutzungsgebühr	0,00	0,00	0,00	0,00	0	0,00	0,00	0	12.331,72	12.332	0,00	
4 321 31 Bestattungsgebühren	66.088,00	74.946,00	0,00	0,00	74.946	0,00	0,00	74.946	71.696,00	-3.250	0,00	
4 321 32 Leichenhallenbenutzungsgebühren	13.862,40	21.005,00	0,00	0,00	21.005	0,00	0,00	21.005	15.962,40	-5.043	0,00	
4 321 33 Nutzungsgebühren Friedhof	202.774,33	220.143,00	0,00	0,00	220.143	0,00	0,00	220.143	207.207,81	-12.935	0,00	
4 321 34 Benutzungsentgelte Sauna	10.410,74	0,00	0,00	0,00	0	0,00	0,00	0	0,00	0	0,00	
4 321 50 Einspeisung Strom	29.689,05	1.200,00	0,00	0,00	1.200	0,00	0,00	1.200	30.015,08	28.815	0,00	
4 321 51 Altpapierverwertung	140.835,63	0,00	0,00	0,00	0	0,00	0,00	0	127.227,87	127.228	0,00	
4 321 55 Zuführung an PRAP Friedhof	-190.357,20	0,00	0,00	0,00	0	0,00	0,00	0	-192.612,10	-192.612	0,00	
4 321 56 Ertrag aus Aufl. PRAP Friedhof	165.705,25	0,00	0,00	0,00	0	0,00	0,00	0	169.838,74	169.839	0,00	
4 325 01 Abfall Vorjahre	833,13	0,00	0,00	0,00	0	0,00	0,00	0	556,90	557	0,00	
4 327 01 Straßenreinigungsgebühr Vorjahr	95,25	0,00	0,00	0,00	0	0,00	0,00	0	36,97	37	0,00	
4 361 00 Kurbeitrag	2.223,32	2.300,00	0,00	0,00	2.300	0,00	0,00	2.300	1.970,31	-330	0,00	
4 361 03 Kurtaxe	25.515,61	25.000,00	0,00	0,00	25.000	0,00	0,00	25.000	21.590,51	-3.409	0,00	



Ergebnisrechnung												
Ertrags- und Aufwandsarten	Ergebnis 2013 EUR	Ansatz 2014 EUR	Übertragung aus 2013 EUR	unterjährige Veränderung (Nachtrag) EUR	Fortgeschriebener Ansatz 2014 EUR	Umbuchungen/ Üpl/apl EUR	Inanspruchnahme Deckungskreise EUR	veränderter Ansatz EUR	Ist-Ergebnis 2014 EUR	Vergleich veränderter Ansatz/Ist (Sp. 9 ./. Sp. 8) EUR	Übertragung nach 2015 EUR	
4 371 00 Erträge aus Auflösung SoPo für Beiträge	146.243,00	146.243,00	0,00	0,00	146.243	0,00	0,00	146.243	146.531,30	288	0,00	
+ Privatrechtliche Leistungsentgelte	548.674,38	401.665,00	0,00	0,00	401.665	0,00	0,00	401.665	356.403,36	-45.262	0,00	
4 411 00 Sitzungssaalmiete	2.425,60	2.000,00	0,00	0,00	2.000	0,00	0,00	2.000	2.657,20	657	0,00	
4 411 01 Miete Cafeteria	14.400,00	14.400,00	0,00	0,00	14.400	0,00	0,00	14.400	12.942,83	-1.457	0,00	
4 411 02 Miete	131.931,97	94.764,00	0,00	0,00	94.764	0,00	0,00	94.764	99.351,80	4.588	0,00	
4 411 05 Pachten	43.548,53	42.800,00	0,00	0,00	42.800	0,00	0,00	42.800	46.713,09	3.913	0,00	
4 411 07 Erst. Betriebskosten	46.995,03	87.287,00	0,00	0,00	87.287	0,00	0,00	87.287	74.110,21	-13.177	0,00	
4 411 10 Standgebühr Wohnmobilpark	24.147,66	24.000,00	0,00	0,00	24.000	0,00	0,00	24.000	25.167,28	1.167	0,00	
4 411 11 Pacht Sauna	8.000,00	12.000,00	0,00	0,00	12.000	0,00	0,00	12.000	0,00	-12.000	0,00	
4 421 00 Badeklei./-utensilien eifelbad	13.880,74	12.000,00	0,00	0,00	12.000	0,00	0,00	12.000	12.280,16	280	0,00	
4 421 02 Verkaufserlöse	0,00	300,00	0,00	0,00	300	0,00	0,00	300	150,00	-150	0,00	
4 421 03 Verkaufserlöse Werbemittel	1.646,44	2.500,00	0,00	0,00	2.500	0,00	0,00	2.500	1.368,83	-1.131	0,00	
4 421 05 Provisionen/Serviceleistungen	2.065,96	3.400,00	0,00	0,00	3.400	0,00	0,00	3.400	2.973,27	-427	0,00	
4 421 07 Erstattung Portokosten	676,26	700,00	0,00	0,00	700	0,00	0,00	700	642,15	-58	0,00	
4 421 08 Verkauf Coins Dumpstation	1.421,01	1.000,00	0,00	0,00	1.000	0,00	0,00	1.000	1.411,75	412	0,00	
4 461 00 Sonstige privatrechl. Leistungsentgelte	1.500,00	0,00	0,00	0,00	0	0,00	0,00	0	2.000,00	2.000	0,00	
4 461 01 Erstattung Betriebskosten	0,00	10.000,00	0,00	0,00	10.000	0,00	0,00	10.000	10.950,53	951	0,00	
4 461 02 Hallennutzungsentgelte	7.567,50	22.300,00	0,00	0,00	22.300	0,00	0,00	22.300	7.612,42	-14.688	0,00	
4 461 03 Erstattung Betriebskosten Sauna	0,00	12.000,00	0,00	0,00	12.000	0,00	0,00	12.000	-2.238,30	-14.238	0,00	
4 461 07 Sachverst./Gerichtskosten	228,40	400,00	0,00	0,00	400	0,00	0,00	400	141,60	-258	0,00	
4 461 08 Ersatzvornahme	9.926,34	3.000,00	0,00	0,00	3.000	0,00	0,00	3.000	7.269,04	4.269	0,00	
4 461 09 Vermischte Einnahmen	190.084,88	2.004,00	0,00	0,00	2.004	0,00	0,00	2.004	8.689,05	6.685	0,00	
4 461 10 Schiedsamtgebühren	42,50	50,00	0,00	0,00	50	0,00	0,00	50	60,00	10	0,00	
4 461 12 Veranstaltungen	0,00	1.000,00	0,00	0,00	1.000	0,00	0,00	1.000	0,00	-1.000	0,00	
4 461 13 Ausgleichsmaßnahmen Öko Konto	3.744,91	10.000,00	0,00	0,00	10.000	0,00	0,00	10.000	0,00	-10.000	0,00	
4 461 14 Kostenerstattung DSD	21.123,20	21.700,00	0,00	0,00	21.700	0,00	0,00	21.700	19.918,00	-1.782	0,00	



Ergebnisrechnung											
Ertrags- und Aufwandsarten	Ergebnis 2013 EUR	Ansatz 2014 EUR	Übertragung aus 2013 EUR	unterjährige Veränderung (Nachtrag) EUR	Fortgeschriebener Ansatz 2014 EUR	Umbuchungen/ Üpl/apl EUR	Inanspruchnahme Deckungskreise EUR	veränderter Ansatz EUR	Ist-Ergebnis 2014 EUR	Vergleich veränderter Ansatz/Ist (Sp. 9 ./. Sp. 8) EUR	Übertragung nach 2015 EUR
4 461 16 MTB (Mountainbike)	0,00	800,00	0,00	0,00	800	0,00	0,00	800	0,00	-800	0,00
4 461 18 Kostenerstattung Containerstandort	3.460,96	2.760,00	0,00	0,00	2.760	0,00	0,00	2.760	3.460,96	701	0,00
4 461 22 Delikatessen am Wegesrand	0,00	5.000,00	0,00	0,00	5.000	0,00	0,00	5.000	0,00	-5.000	0,00
4 461 24 Winterdienstgebühren privat.	19.856,49	13.500,00	0,00	0,00	13.500	0,00	0,00	13.500	18.671,49	5.171	0,00
4 463 00 Nutzungsentschädigung	0,00	0,00	0,00	0,00	0	0,00	0,00	0	100,00	100	0,00
6. + Kostenerstattungen und Kostenumlagen	425.808,99	395.437,00	0,00	0,00	395.437	0,00	75.000,00	470.437	494.341,84	23.905	0,00
4 481 00 Erstattung vom Land	107.564,88	100.000,00	0,00	0,00	100.000	0,00	75.000,00	175.000	187.490,87	12.491	0,00
4 481 01 Ausbildung freiw. Feuerwehr	4.433,63	6.000,00	0,00	0,00	6.000	0,00	0,00	6.000	4.399,53	-1.600	0,00
4 481 02 Aus- u. Fortbildung Lehrkräfte	8.578,90	1,00	0,00	0,00	1	0,00	0,00	1	5.785,00	5.784	0,00
4 482 00 Erst. Aufwand Adenau	649,63	0,00	0,00	0,00	0	0,00	0,00	0	0,00	0	0,00
4 485 00 Verwaltungsk. Stadtw./Forst	248.709,38	243.000,00	0,00	0,00	243.000	0,00	0,00	243.000	251.785,25	8.785	0,00
4 487 01 Kostenerstattung	1.522,18	69,00	0,00	0,00	69	0,00	0,00	69	346,25	277	0,00
4 487 02 Erst. Betriebskosten Sauna	8.000,00	0,00	0,00	0,00	0	0,00	0,00	0	0,00	0	0,00
4 487 03 Sonstige Gebühren Friedhof	4.528,00	2.804,00	0,00	0,00	2.804	0,00	0,00	2.804	3.457,00	653	0,00
4 488 00 Erstattung Amtsblatt	3.013,75	2.580,00	0,00	0,00	2.580	0,00	0,00	2.580	2.389,80	-190	0,00
4 488 01 Erst. Schülerbeförderungsk.	28.542,60	30.000,00	0,00	0,00	30.000	0,00	0,00	30.000	27.380,00	-2.620	0,00
4 488 03 Erst. grundstücksbez. Ord. maßn.	0,00	3.500,00	0,00	0,00	3.500	0,00	0,00	3.500	0,00	-3.500	0,00
4 488 04 Erst. Vers..beiträge	0,00	1,00	0,00	0,00	1	0,00	0,00	1	0,00	-1	0,00
4 488 05 Erstattung Nebenkosten	636,00	0,00	0,00	0,00	0	0,00	0,00	0	774,48	774	0,00
4 488 07 Kostenerstattungen	0,00	250,00	0,00	0,00	250	0,00	0,00	250	0,00	-250	0,00
4 488 08 Kostenerstattung Grabeinebnung	9.630,04	7.232,00	0,00	0,00	7.232	0,00	0,00	7.232	10.533,66	3.302	0,00
+ Sonstige ordentliche Erträge	2.497.985,67	1.362.413,00	0,00	0,00	1.362.413	2.700,00	30.411,06	1.395.524	1.446.473,16	50.949	0,00
4 511 00 Konzessionsabgaben	588.151,44	593.000,00	0,00	0,00	593.000	0,00	0,00	593.000	608.737,47	15.737	0,00
4 541 00 Veräußerungserlöse Grundstücke/Gebäude	565.495,70	0,00	0,00	0,00	0	0,00	0,00	0	0,00	0	0,00
4 542 00 Erlöse bewegl. AV über Buchwert	2.241,44	0,00	0,00	0,00	0	0,00	0,00	0	0,00	0	0,00



Ergebnisrechnung												
Ertrags- und Aufwandsarten	Ergebnis 2013 EUR	Ansatz 2014 EUR	Übertragung aus 2013 EUR	unterjährige Veränderung (Nachtrag) EUR	Fortgeschriebener Ansatz 2014 EUR	Umbuchungen/ Üpl/apl EUR	Inanspruchnahme Deckungskreise EUR	veränderter Ansatz EUR	Ist-Ergebnis 2014 EUR	Vergleich veränderter Ansatz/Ist (Sp. 9 - / - Sp. 8) EUR	Übertragung nach 2015 EUR	
4 561 00 Verwarnungsgelder	126.514,59	128.000,00	0,00	0,00	128.000	0,00	0,00	128.000	153.385,50	25.386	0,00	
4 561 01 Bußgeld Vorjahr	7.289,49	0,00	0,00	0,00	0	0,00	0,00	0	4.063,85	4.064	0,00	
4 562 00 Säumniszuschläge und dgl.	91.008,67	80.000,00	0,00	0,00	80.000	0,00	0,00	80.000	82.899,26	2.899	0,00	
4 562 01 Nachforderungszinsen	0,00	1.000,00	0,00	0,00	1.000	0,00	0,00	1.000	0,00	-1.000	0,00	
4 562 03 Stundungszinsen	1.614,35	3.000,00	0,00	0,00	3.000	0,00	0,00	3.000	2.169,00	-831	0,00	
4 562 20 Verspätungszuschlag	530,00	1.000,00	0,00	0,00	1.000	0,00	0,00	1.000	335,00	-665	0,00	
4 562 40 Aussetzungszins	8.059,00	2.000,00	0,00	0,00	2.000	0,00	0,00	2.000	49,00	-1.951	0,00	
4 562 50 Gewerbesteuer-Nachzahlungszins	115.217,00	25.000,00	0,00	0,00	25.000	0,00	0,00	25.000	136.623,00	111.623	0,00	
4 571 00 Auflösung sonstige Sonderposten	52.031,30	51.078,00	0,00	0,00	51.078	0,00	0,00	51.078	50.706,00	-372	0,00	
4 571 10 Wertveränderungen Sonderposten	491.708,30	0,00	0,00	0,00	0	0,00	0,00	0	1.313,00	1.313	0,00	
4 571 20 Wertveränderung Lava/Streusalz	2.885,75	0,00	0,00	0,00	0	0,00	0,00	0	4.968,25	4.968	0,00	
4 582 02 Ertr. Aufli./Herabs. Altersteil	0,00	0,00	0,00	0,00	0	0,00	0,00	0	16.313,10	16.313	0,00	
4 582 03 Ertr./Aufli./Herabs. Instandh.	0,00	0,00	0,00	0,00	0	0,00	0,00	0	93.019,75	93.020	0,00	
4 582 04 Ertr. Aufli. Sonst. Rückstellung	1.667,94	0,00	0,00	0,00	0	0,00	0,00	0	8.484,89	8.485	0,00	
4 582 05 Ertr. Aufli. Erschwernis/Zeit	0,00	9.977,00	0,00	0,00	9.977	0,00	0,00	9.977	0,00	-9.977	0,00	
4 582 07 Ertr. Aufli. nicht gen. Urlaub	0,00	230.000,00	0,00	0,00	230.000	0,00	0,00	230.000	0,00	-230.000	0,00	
4 582 10 Wertberichtigung Swap	106.993,59	0,00	0,00	0,00	0	0,00	0,00	0	0,00	0	0,00	
4 582 11 Ertr./Aufli. Sonstige Rückstellung	2.867,00	47.238,00	0,00	0,00	47.238	0,00	0,00	47.238	51.252,00	4.014	0,00	
4 582 13 Ertrag aus Zuführung	-3.932,00	0,00	0,00	0,00	0	0,00	0,00	0	3.629,00	3.629	0,00	
4 583 02 Ertrag auf Aufli. PRAP Friedhof	0,00	177.188,00	0,00	0,00	177.188	0,00	0,00	177.188	0,00	-177.188	0,00	
4 583 05 EWB/PWB Berichtigung	281.000,00	0,00	0,00	0,00	0	0,00	0,00	0	182.300,00	182.300	0,00	
4 591 00 Abwicklung von Schadensfällen	25.735,73	175,00	0,00	0,00	175	2.700,00	30.411,06	33.286	45.288,67	12.003	0,00	
4 591 01 Erstattung Betriebskosten	12.491,57	10.207,00	0,00	0,00	10.207	0,00	0,00	10.207	2.090,00	-8.117	0,00	
4 591 02 Getränke Rat/Ausschüsse	521,20	500,00	0,00	0,00	500	0,00	0,00	500	453,46	-47	0,00	
4 591 03 Erstattung Portokosten	488,23	650,00	0,00	0,00	650	0,00	0,00	650	662,28	12	0,00	
4 591 04 Nutzungsentisch. Kommunikation	0,00	900,00	0,00	0,00	900	0,00	0,00	900	0,00	-900	0,00	



Ergebnisrechnung											
Ertrags- und Aufwandsarten	Ergebnis 2013 EUR	Ansatz 2014 EUR	Übertragung aus 2013 EUR	unterjährige Veränderung (Nachtrag) EUR	Fortgeschriebener Ansatz 2014 EUR	Umbuchungen/ Üpl/apl EUR	Inanspruchnahme Deckungskreise EUR	veränderter Ansatz EUR	Ist-Ergebnis 2014 EUR	Vergleich veränderter Ansatz/Ist (Sp. 9 ./. Sp. 8) EUR	Übertragung nach 2015 EUR
4 591 05 Erstattung Kosten Fotokopien	73,03	1.500,00	0,00	0,00	1.500	0,00	0,00	1.500	107,63	-1.392	0,00
4 591 07 Sonstige Erstattungen	17.332,35	0,00	0,00	0,00	0	0,00	0,00	0	-3.222,95	-3.223	0,00
+/- Bestandsveränderungen	0,00	0,00	0,00	0,00	0	0,00	0,00	0	0,00	0	0,00
4 721 00 Bestandsveränderungen	0,00	0,00	0,00	0,00	0	0,00	0,00	0	0,00	0	0,00
10. = Ordentliche Erträge	27.981.754,82	27.869.982,00	25.580,00	0,00	27.895.562	167.774,66	130.830,86	28.194.168	29.188.235,80	994.068	0,00
11. - Personalaufwendungen	5.986.671,86	5.649.766,00	0,00	0,00	5.649.766	0,00	0,00	5.649.766	6.272.026,80	622.261	0,00
5 011 00 Bezüge Beamte	1.413.369,26	1.371.746,00	0,00	0,00	1.371.746	0,00	0,00	1.371.746	1.427.441,23	55.695	0,00
5 012 00 Tariflich Beschäftigte	3.002.194,35	2.999.834,00	0,00	0,00	2.999.834	0,00	0,00	2.999.834	3.032.920,98	33.087	0,00
5 022 00 ZVK Tariflich Beschäftigte	239.597,29	240.138,00	0,00	0,00	240.138	0,00	0,00	240.138	232.315,38	-7.823	0,00
5 032 00 SV Tariflich Beschäftigte	589.223,76	615.296,00	0,00	0,00	615.296	0,00	0,00	615.296	598.493,12	-16.803	0,00
5 041 00 Beihilfen Beamte	132.515,62	133.355,00	0,00	0,00	133.355	0,00	0,00	133.355	139.326,37	5.971	0,00
5 051 00 Zuf. Pensionsrückstell. Besch.	478.134,00	6.218,00	0,00	0,00	6.218	0,00	0,00	6.218	673.920,00	667.702	0,00
5 061 00 Zuf. Beih.rückstell.Besch	120.057,00	26.929,00	0,00	0,00	26.929	0,00	0,00	26.929	73.446,00	46.517	0,00
5 071 00 Zuf. Sonstige Rückstellung	0,00	0,00	0,00	0,00	0	0,00	0,00	0	58.148,00	58.148	0,00
5 071 02 Zuf./Inanspruchn. Rück. Erschw./Zeit.	3.782,67	9.977,00	0,00	0,00	9.977	0,00	0,00	9.977	-1.609,50	-11.587	0,00
5 071 03 Zuf./Inanspruchn. Rück. Zeitg./Überst.	9.752,06	1.273,00	0,00	0,00	1.273	0,00	0,00	1.273	13.586,59	12.314	0,00
5 071 04 Zuf./Inanspruchn. Rück. Urlaub	-18.892,96	245.000,00	0,00	0,00	245.000	0,00	0,00	245.000	7.456,18	-237.544	0,00
5 071 05 Zuf. an Rückst. Altersteilzeit	16.938,81	0,00	0,00	0,00	0	0,00	0,00	0	16.582,45	16.582	0,00
12. - Versorgungsaufwendungen	798.004,68	1.087.396,00	0,00	0,00	1.087.396	0,00	0,00	1.087.396	888.748,97	-198.647	0,00
5 121 00 Versorgung Beamte	708.349,72	609.416,00	0,00	0,00	609.416	0,00	0,00	609.416	626.800,55	17.385	0,00
5 121 05 Inanspruchnahme Rückst. Vers. VE	-698.911,05	0,00	0,00	0,00	0	0,00	0,00	0	-737.773,16	-737.773	0,00
5 141 00 Beihilfen Versorgungsempfänger	170.170,96	219.802,00	0,00	0,00	219.802	0,00	0,00	219.802	150.834,42	-68.968	0,00
5 141 05 Inanspruchnahme Rückst. Beihilfe VE	-170.170,96	0,00	0,00	0,00	0	0,00	0,00	0	-150.834,42	-150.834	0,00
5 151 00 Zuführ.Pensionsrückst.f.Versorg.empfänger	629.841,05	198.337,00	0,00	0,00	198.337	0,00	0,00	198.337	721.598,16	523.261	0,00
5 161 00 Zuführ. Beihilferückst. Versorg. Empf.	158.724,96	59.841,00	0,00	0,00	59.841	0,00	0,00	59.841	278.123,42	218.282	0,00



Ergebnisrechnung												
Ertrags- und Aufwandsarten	Ergebnis 2013 EUR	Ansatz 2014 EUR	Übertragung aus 2013 EUR	unterjährige Veränderung (Nachtrag) EUR	Fortgeschriebener Ansatz 2014 EUR	Umbuchungen/ Üpl/apl EUR	Inanspruchnahme Deckungskreise EUR	veränderter Ansatz EUR	Ist-Ergebnis 2014 EUR	Vergleich veränderter Ansatz/Ist (Sp. 9 +/- Sp. 8) EUR	Übertragung nach 2015 EUR	
13. - Aufwendungen für Sach- und Dienstleistungen	5.989.716,44	7.106.028,00	863.913,24	0,00	7.969.941	9.659,99	56.041,28	8.035.643	6.693.891,63	-1.341.751	21.390,36	
5 215 00 Instandh. Gebäude	599.850,47	1.250.400,00	591.370,71	0,00	1.841.771	-7.958,72	-507.574,54	1.326.237	961.439,69	-364.798	0,00	
5 215 01 Instandh. Warthallen	10,22	2.000,00	0,00	0,00	2.000	0,00	-6,41	1.994	306,99	-1.687	0,00	
5 215 02 Instandh. Stadtmauer und -tore	21.717,33	4.000,00	0,00	0,00	4.000	0,00	-46,05	3.954	3.205,78	-748	0,00	
5 215 03 Instandh. Ehrenmale	0,00	800,00	0,00	0,00	800	0,00	0,00	800	800,00	0	0,00	
5 215 04 Beseitigung energetischer Mängel	0,00	1.800,00	0,00	0,00	1.800	0,00	-1.000,00	800	0,00	-800	0,00	
5 215 05 Instandh. Jugendbegegn.Stätten	455,18	0,00	0,00	0,00	0	0,00	0,00	0	0,00	0	0,00	
5 215 06 Instandh. Stadtmauer förderfähig	88.246,15	132.000,00	75.642,09	0,00	207.642	0,00	0,00	207.642	39.251,38	-168.391	0,00	
5 215 09 Instandh. Friedhofskapellen	5.901,59	5.000,00	960,00	0,00	5.960	0,00	-3.288,35	2.672	2.534,64	-137	0,00	
5 215 11 Instandh. Öffentl. Toilettenanlagen	816,44	1.440,00	0,00	0,00	1.440	0,00	1.100,00	2.540	2.510,69	-29	0,00	
5 215 12 Wartungskosten	98.041,71	91.160,00	10.455,49	0,00	101.615	-500,00	1.746,54	102.862	84.578,81	-18.283	0,00	
5 215 40 Beseitigung Hochwasserschäden	0,00	0,00	0,00	0,00	0	97.500,00	100.967,63	198.468	198.245,92	-222	0,00	
5 216 01 Instandh. Straßen	59.086,25	70.000,00	14.787,18	0,00	84.787	0,00	-3.990,94	80.796	75.341,30	-5.455	0,00	
5 216 02 Instandh. Straßenentwässerungskanäle	11.926,54	30.000,00	20.579,71	0,00	50.580	2.700,00	12.167,99	65.448	56.366,06	-9.082	0,00	
5 216 03 Instandh. Brückenbauwerke	9.540,74	22.000,00	17.964,67	0,00	39.965	0,00	2.968,17	42.933	42.894,35	-38	0,00	
5 218 00 Abbau Instandhaltungsrückstellung	110.905,73	0,00	0,00	0,00	0	0,00	0,00	0	0,00	0	0,00	
5 218 01 Inanspruchnahme Instandh. Rückst.	-110.905,73	0,00	0,00	0,00	0	0,00	0,00	0	0,00	0	0,00	
5 218 50 Bildung Aufwandsrückstellung	201.000,00	0,00	0,00	0,00	0	0,00	557.711,33	557.711	557.711,33	0	0,00	
5 221 15 UH Hinweisschild Autobahn	0,00	8.500,00	0,00	0,00	8.500	0,00	0,00	8.500	0,00	-8.500	0,00	
5 241 00 Reinigung	249.303,17	269.748,00	3.000,00	0,00	272.748	1.800,00	50.133,58	324.682	305.957,14	-18.724	0,00	
5 241 01 Energiekosten - Strom -	450.210,51	445.315,00	2.213,81	0,00	447.529	22.090,00	8.470,61	478.089	436.332,13	-41.757	0,00	
5 241 02 Energiekosten - Gas -	484.500,67	479.530,00	0,00	0,00	479.530	-450,00	-6.252,35	472.828	405.386,33	-67.441	0,00	
5 241 03 Energiekosten Wasser/Abwasser	231.662,37	276.805,00	0,00	0,00	276.805	-4.000,00	-32.919,66	239.885	215.348,51	-24.537	0,00	
5 241 04 Sonst. Bewirtschaftungskosten	94.671,47	111.894,00	0,00	0,00	111.894	0,00	-8.758,59	103.135	90.074,26	-13.061	0,00	
5 241 05 Energiekosten - Heizöl -	47.810,87	56.800,00	0,00	0,00	56.800	-4.000,00	-1.894,86	50.905	33.758,24	-17.147	0,00	
5 241 06 Bew. Straßenentwässerungskanäle	13.379,83	20.000,00	0,00	0,00	20.000	0,00	-9.676,02	10.324	9.480,32	-844	0,00	



Ergebnisrechnung												
Ertrags- und Aufwandsarten	Ergebnis 2013 EUR	Ansatz 2014 EUR	Übertragung aus 2013 EUR	unterjährige Veränderung (Nachtrag) EUR	Fortgeschriebener Ansatz 2014 EUR	Umbuchungen/ Üpl/apl EUR	Inanspruchnahme Deckungskreise EUR	veränderter Ansatz EUR	Ist-Ergebnis 2014 EUR	Vergleich veränderter Ansatz/Ist (Sp. 9 -/ Sp. 8) EUR	Übertragung nach 2015 EUR	
5 241 07 Entsorgung Straßenkehrrecht	4.550,25	10.700,00	0,00	0,00	10.700	0,00	-318,70	10.381	5.658,26	-4.723	0,00	
5 241 08 Deponiegebühren	786.224,17	931.000,00	0,00	0,00	931.000	0,00	-49.288,83	881.711	682.183,11	-199.528	0,00	
5 241 09 Winterdienst	140.256,05	170.000,00	8.000,00	0,00	178.000	-89.000,00	-2.333,00	86.667	61.256,86	-25.410	0,00	
5 241 10 Beseitigung Wilder Müllkippen	5.430,62	8.000,00	0,00	0,00	8.000	0,00	387,72	8.388	8.387,72	0	0,00	
5 241 12 Nebenkosten Apothekeuseum	1.022,58	1.000,00	0,00	0,00	1.000	0,00	22,58	1.023	1.022,58	0	0,00	
5 241 13 Versicherung Infrastruktur	90.225,56	97.957,00	0,00	0,00	97.957	0,00	-48,78	97.908	93.356,11	-4.552	0,00	
5 241 15 Wartungskosten	0,00	5.000,00	0,00	0,00	5.000	0,00	-4.451,41	549	548,59	0	0,00	
5 241 16 Entsorgung Datenmüll	973,42	1.000,00	0,00	0,00	1.000	0,00	321,50	1.322	1.321,50	0	0,00	
5 241 17 Unternehmertengette Straßenreinigung	0,00	0,00	0,00	0,00	0	0,00	2.333,00	2.333	2.332,50	-1	0,00	
5 242 00 UH Infrastruktur	98.651,24	111.200,00	21.767,32	0,00	132.967	100,00	-26.763,25	106.304	77.608,02	-28.696	0,00	
5 242 01 UH Bodendenkmale u.ä.	1.050,00	2.000,00	0,00	0,00	2.000	0,00	0,00	2.000	500,00	-1.500	0,00	
5 242 02 UH Kriegsgräber	867,93	2.000,00	0,00	0,00	2.000	0,00	-909,00	1.091	714,00	-377	0,00	
5 242 03 UH Verkehrsz./Hinweisschilder	3.767,75	8.600,00	0,00	0,00	8.600	0,00	-10,06	8.590	7.320,38	-1.270	0,00	
5 242 04 UH Parkuhren/Parkscheinautomaten	3.879,40	7.200,00	0,00	0,00	7.200	0,00	4.317,68	11.518	10.870,41	-647	0,00	
5 242 05 UH Wasserläufe	18.598,47	16.000,00	11.898,94	0,00	27.899	7.900,00	-19.619,94	16.179	7.012,74	-9.166	0,00	
5 242 07 Entleerung Parkscheinautomaten	5.376,72	6.800,00	0,00	0,00	6.800	2.720,00	0,00	9.520	8.692,86	-827	0,00	
5 242 08 UH u. Vermarkung Eifelsteig	0,00	100,00	0,00	0,00	100	0,00	0,00	100	0,00	-100	0,00	
5 242 09 Beschuld. Nord.-Walk./Wanderwege	0,00	500,00	0,00	0,00	500	0,00	0,00	500	82,11	-418	0,00	
5 242 10 Wasserrahmenrichtlinien	20.659,95	56.000,00	4.284,20	0,00	60.284	0,00	-11.200,00	49.084	0,00	-49.084	0,00	
5 242 11 UH und Pflege Hydranten	18.655,25	25.000,00	0,00	0,00	25.000	0,00	-8.416,00	16.584	16.582,96	-1	0,00	
5 242 12 UH Landschafts- u. Naturschutz	0,00	500,00	0,00	0,00	500	0,00	0,00	500	0,00	-500	0,00	
5 242 14 UH angepachteter Parkplätze	0,00	500,00	0,00	0,00	500	0,00	0,00	500	0,00	-500	0,00	
5 242 15 UH Spielflächen u. Innenstadtmöblierung	13.949,17	17.000,00	1.349,66	0,00	18.350	0,00	211,08	18.561	15.581,95	-2.979	0,00	
5 242 17 Umstellung auf LED-Technik	0,00	35.000,00	0,00	0,00	35.000	0,00	-4.600,00	30.400	23.777,76	-6.622	0,00	
5 242 18 UH Straßenbeleuchtung	116.977,84	130.000,00	1.731,50	0,00	131.732	0,00	-21.850,00	109.882	104.858,01	-5.023	0,00	



Ergebnisrechnung											
Ertrags- und Aufwandsarten	Ergebnis 2013 EUR	Ansatz 2014 EUR	Übertragung aus 2013 EUR	unterjährige Veränderung (Nachtrag) EUR	Fortgeschriebener Ansatz 2014 EUR	Umbuchungen/ Üpl/apl EUR	Inanspruchnahme Deckungskreise EUR	veränderter Ansatz EUR	Ist-Ergebnis 2014 EUR	Vergleich veränderter Ansatz/Ist (Sp. 9 ./. Sp. 8) EUR	Übertragung nach 2015 EUR
5 242 19	0,00	1.000,00	0,00	0,00	1.000	0,00	0,00	1.000	0,00	-1.000	0,00
5 251 00	45.429,79	67.550,00	1.428,00	0,00	68.978	0,00	8.511,70	77.490	72.219,99	-5.270	0,00
5 251 01	29.412,24	33.250,00	0,00	0,00	33.250	0,00	-63,90	33.186	31.384,29	-1.802	0,00
5 251 02	60.076,27	60.360,00	0,00	0,00	60.360	0,00	-4.659,55	55.700	54.330,67	-1.370	0,00
5 255 00	110.238,50	134.977,00	6.071,88	0,00	141.049	0,00	-9.715,48	131.333	117.465,33	-13.868	0,00
5 255 01	781,33	750,00	0,00	0,00	750	0,00	0,00	750	748,15	-2	0,00
5 255 02	0,00	0,00	0,00	0,00	0	0,00	600,00	600	567,98	-32	0,00
5 255 03	2.322,82	13.841,00	0,00	0,00	13.841	-3.683,54	-1.429,56	8.728	4.303,73	-4.424	0,00
5 255 05	0,00	750,00	0,00	0,00	750	0,00	60,00	810	810,00	0	0,00
5 255 07	4.320,77	6.500,00	0,00	0,00	6.500	0,00	-6.440,42	60	0,00	-60	0,00
5 255 08	6.308,51	5.500,00	0,00	0,00	5.500	0,00	0,00	5.500	5.494,72	-5	0,00
5 255 09	2.795,48	4.900,00	0,00	0,00	4.900	0,00	78,54	4.979	4.067,39	-911	0,00
5 255 10	1.373,42	1.550,00	0,00	0,00	1.550	0,00	0,00	1.550	1.106,29	-444	0,00
5 255 11	0,00	3.000,00	0,00	0,00	3.000	0,00	0,00	3.000	51,00	-2.949	0,00
5 255 12	0,00	750,00	0,00	0,00	750	0,00	0,00	750	0,00	-750	0,00
5 255 13	547,40	0,00	0,00	0,00	0	0,00	928,20	928	919,20	-9	0,00
5 255 15	791,04	1.500,00	0,00	0,00	1.500	0,00	0,00	1.500	566,06	-934	0,00
5 255 30	4.277,90	8.650,00	0,00	0,00	8.650	0,00	10,06	8.660	7.730,52	-930	0,00
5 255 31	6.566,73	6.700,00	0,00	0,00	6.700	0,00	0,00	6.700	5.840,23	-860	0,00
5 255 32	330,58	1.500,00	0,00	0,00	1.500	0,00	0,00	1.500	1.066,45	-434	0,00
5 255 33	30.174,70	27.000,00	0,00	0,00	27.000	0,00	0,00	27.000	22.925,89	-4.074	0,00
5 255 34	9.022,94	10.000,00	3.069,68	0,00	13.070	0,00	0,00	13.070	12.151,51	-918	0,00
5 255 35	10.140,95	35.000,00	1.546,05	0,00	36.546	0,00	0,00	36.546	16.462,70	-20.083	0,00
5 255 37	2.811,58	2.250,00	0,00	0,00	2.250	0,00	0,00	2.250	2.094,00	-156	0,00
5 255 38	1.091,91	0,00	541,88	0,00	542	0,00	4.010,27	4.552	4.010,27	-542	0,00
5 271 00	82.502,05	103.500,00	25.386,93	0,00	128.887	0,00	0,00	128.887	79.819,10	-49.068	21.390,36



Ergebnisrechnung											
Ertrags- und Aufwandsarten	Ergebnis 2013 EUR	Ansatz 2014 EUR	Übertragung aus 2013 EUR	unterjährige Veränderung (Nachtrag) EUR	Fortgeschriebener Ansatz 2014 EUR	Umbuchungen/ Üpl/apl EUR	Inanspruchnahme Deckungskreise EUR	veränderter Ansatz EUR	Ist-Ergebnis 2014 EUR	Vergleich veränderter Ansatz/Ist (Sp. 9 ./. Sp. 8) EUR	Übertragung nach 2015 EUR
5 279 00 Städtepartnerschaften	3.302,16	6.000,00	0,00	0,00	6.000	0,00	0,00	6.000	5.228,77	-771	0,00
5 279 04 Ablieferung Gebührenanteile	57.688,28	92.200,00	0,00	0,00	92.200	0,00	0,00	92.200	60.671,12	-31.529	0,00
5 279 05 Ordnungsbehördl. Maßnahmen	382,67	2.500,00	0,00	0,00	2.500	0,00	-60,00	2.440	263,05	-2.177	0,00
5 279 07 Verbrauchsmittel techn. Hilfen.	1.409,00	2.340,00	0,00	0,00	2.340	0,00	0,00	2.340	2.331,96	-8	0,00
5 279 09 UH Lehrer- und Schülerbücherei	11.032,82	26.707,00	3.479,69	0,00	30.187	0,00	0,00	30.187	10.818,03	-19.369	0,00
5 279 10 Werbung	7.965,54	12.500,00	0,00	0,00	12.500	0,00	-2.631,43	9.869	7.589,51	-2.279	0,00
5 279 11 Kompensationsmaßnahmen	357,00	10.000,00	1.000,00	0,00	11.000	0,00	0,00	11.000	1.190,00	-9.810	0,00
5 279 12 Planungskosten	2.300,00	10.500,00	1.190,00	0,00	11.690	0,00	0,00	11.690	1.190,00	-10.500	0,00
5 279 13 Sachkosten Ruhender Verkehr	122,31	300,00	0,00	0,00	300	0,00	0,00	300	0,00	-300	0,00
5 279 14 Sachkosten Märkte	1.169,44	1.500,00	0,00	0,00	1.500	0,00	115,00	1.615	1.614,33	-1	0,00
5 279 16 Werkstattbedarf	1.295,13	1.500,00	0,00	0,00	1.500	0,00	-350,23	1.150	719,93	-430	0,00
5 279 17 Bücher/Zeitschriften Leseraum	653,82	500,00	0,00	0,00	500	0,00	0,00	500	358,80	-141	0,00
5 279 18 Kurveranstaltungen	5.755,79	6.500,00	0,00	0,00	6.500	0,00	-500,00	6.000	5.123,31	-877	0,00
5 279 19 Schülerbeförderung	926.355,62	920.000,00	0,00	0,00	920.000	0,00	0,00	920.000	910.217,41	-9.783	0,00
5 279 20 LEADER-Programm	0,00	2.000,00	0,00	0,00	2.000	0,00	0,00	2.000	2.000,00	0	0,00
5 279 22 Erlebnisraum Römerstraße	1.854,43	1.500,00	31.975,57	0,00	33.476	0,00	0,00	33.476	15.078,60	-18.397	0,00
5 279 23 Beerdigung nach § 8 BestattG	8.285,64	10.000,00	0,00	0,00	10.000	0,00	-94,00	9.906	6.687,82	-3.218	0,00
5 281 00 Bekleidung/-utensilien	6.989,69	7.200,00	218,28	0,00	7.418	0,00	0,00	7.418	6.732,44	-686	0,00
5 281 03 Betriebs- und Geschäftsausstattung	979,20	1.000,00	0,00	0,00	1.000	0,00	450,36	1.450	1.294,66	-156	0,00
5 291 02 Aufwandsent. Fahrzeugpflege	4.736,88	4.800,00	0,00	0,00	4.800	0,00	0,00	4.800	4.736,88	-63	0,00
5 291 03 Entsch. Brandsicherheitswache	0,00	150,00	0,00	0,00	150	0,00	2.514,11	2.664	2.664,11	0	0,00
5 291 04 Verdienstaufschlag	1.077,19	3.500,00	0,00	0,00	3.500	0,00	-904,57	2.595	2.492,65	-103	0,00
5 291 05 Dienstbesprech., Übungen, Ehrung etc.	720,32	900,00	0,00	0,00	900	0,00	907,00	1.807	1.806,93	0	0,00
5 291 06 Löschwasparschale	1.533,88	1.534,00	0,00	0,00	1.534	0,00	0,00	1.534	1.533,88	0	0,00
5 291 07 Brandschau	0,00	250,00	0,00	0,00	250	0,00	0,00	250	0,00	-250	0,00
5 291 08 Sicher., Jesuiten-Kolleg-Bibli.	0,00	250,00	0,00	0,00	250	0,00	0,00	250	0,00	-250	0,00



Ergebnisrechnung											
Ertrags- und Aufwandsarten	Ergebnis 2013 EUR	Ansatz 2014 EUR	Übertragung aus 2013 EUR	unterjährige Veränderung (Nachtrag) EUR	Fortgeschriebener Ansatz 2014 EUR	Umbuchungen/ Üpl/apl EUR	Inanspruchnahme Deckungskreise EUR	veränderter Ansatz EUR	Ist-Ergebnis 2014 EUR	Vergleich veränderter Ansatz/Ist (Sp. 9 ./. Sp. 8) EUR	Übertragung nach 2015 EUR
5 291 09 Vermarktung Mountainbike	0,00	300,00	0,00	0,00	300	0,00	0,00	300	0,00	-300	0,00
5 291 10 Vorplanung inv. Maßnahmen	0,00	1.500,00	0,00	0,00	1.500	2.500,00	8.500,00	12.500	5.364,52	-7.135	0,00
5 291 11 Grabbereitungen	42.335,13	46.000,00	0,00	0,00	46.000	1.523,41	-1.093,34	46.430	46.430,07	0	0,00
5 291 12 Grabeinbrennung	10.007,63	5.560,00	0,00	0,00	5.560	0,00	4.270,13	9.830	9.830,13	0	0,00
5 291 13 Kosten Wahlen	10.639,20	19.600,00	0,00	0,00	19.600	0,00	0,00	19.600	14.531,78	-5.068	0,00
5 291 14 Betriebsärztl. Untersuchungen	6.434,19	6.100,00	0,00	0,00	6.100	0,00	-2.795,66	3.304	2.956,61	-348	0,00
5 291 15 Entgelte Unternehmer	440.942,48	400.000,00	0,00	0,00	400.000	0,00	41.299,17	441.299	441.258,48	-41	0,00
5 291 17 Aufwandsent. Wehr-/Zugführer	4.502,80	4.610,00	0,00	0,00	4.610	0,00	-457,59	4.152	3.954,44	-198	0,00
5 291 18 Betriebsärztlicher Dienst	5.624,16	6.000,00	0,00	0,00	6.000	0,00	0,00	6.000	4.859,52	-1.140	0,00
5 291 19 Fachkraft Arbeitssicherheit	6.311,28	6.700,00	0,00	0,00	6.700	0,00	0,00	6.700	6.488,12	-212	0,00
5 291 22 Benchmarkig	0,00	2.000,00	2.000,00	0,00	4.000	46,00	0,00	4.046	4.046,00	0	0,00
5 291 25 Durchführung Betriebspraktika	0,00	1.500,00	0,00	0,00	1.500	0,00	-160,20	1.340	0,00	-1.340	0,00
5 291 26 Ausschreibung Schülerbeförderung	0,00	20.000,00	0,00	0,00	20.000	-19.627,16	0,00	373	0,00	-373	0,00
5 291 33 Projekt Eifel Vital	4.500,00	4.500,00	0,00	0,00	4.500	0,00	0,00	4.500	4.500,00	0	0,00
5 291 36 Straße der Römer	1.970,20	0,00	0,00	0,00	0	0,00	0,00	0	0,00	0	0,00
5 291 41 Beseitigung von Ölsperren/Unfallstellenreinigung	517,77	2.500,00	0,00	0,00	2.500	0,00	-2.500,00	0	0,00	0	0,00
14. - Bilanzielle Abschreibungen	3.552.910,34	3.419.311,00	0,00	0,00	3.419.311	0,00	0,00	3.419.311	3.665.432,52	246.122	0,00
5 711 00 Abschreibungen auf Sachanlagen u. immat. V	3.576,00	3.576,00	0,00	0,00	3.576	0,00	0,00	3.576	3.576,00	0	0,00
5 711 01 Abschr. immaterielle VG	10.903,50	10.150,00	0,00	0,00	10.150	0,00	0,00	10.150	12.640,38	2.490	0,00
5 711 02 Abschreibung Gebäude	907.019,39	899.474,00	0,00	0,00	899.474	0,00	0,00	899.474	998.550,66	99.077	0,00
5 711 03 Abschreibung Brücken	50.350,00	50.348,00	0,00	0,00	50.348	0,00	0,00	50.348	50.348,00	0	0,00
5 711 04 Abschreibung öffentl. Verkehrsflächen	2.051.632,00	2.048.414,00	0,00	0,00	2.048.414	0,00	0,00	2.048.414	2.040.379,91	-8.034	0,00
5 711 05 Abschr. Maschinen/techn. Anlage	161.608,80	149.916,00	0,00	0,00	149.916	0,00	0,00	149.916	156.641,51	6.726	0,00
5 711 06 Abschreibung Fahrzeuge	186.325,67	174.427,00	0,00	0,00	174.427	0,00	0,00	174.427	204.707,47	30.280	0,00



Ergebnisrechnung											
Ertrags- und Aufwandsarten	Ergebnis 2013 EUR	Ansatz 2014 EUR	Übertragung aus 2013 EUR	unterjährige Veränderung (Nachtrag) EUR	Fortgeschriebener Ansatz 2014 EUR	Umbuchungen/ Üpl/apl EUR	Inanspruchnahme Deckungskreise EUR	veränderter Ansatz EUR	Ist-Ergebnis 2014 EUR	Vergleich veränderter Ansatz/Ist (Sp. 9 ./. Sp. 8) EUR	Übertragung nach 2015 EUR
5 711 07 Abschreib. Büro- u. Geschäfts.	181.494,98	83.006,00	0,00	0,00	83.006	0,00	0,00	83.006	198.588,59	115.583	0,00
- Transferaufwendungen	13.578.101,63	13.775.485,00	0,00	0,00	13.775.485	204.686,41	75.189,80	14.055.361	13.855.736,61	-199.625	0,00
5 312 00 Zuschüsse an ÖPNV	32.589,33	36.750,00	0,00	0,00	36.750	0,00	0,00	36.750	32.709,94	-4.040	0,00
5 313 00 Umlage KDVZ	114.327,10	170.000,00	0,00	0,00	170.000	-27.500,00	0,00	142.500	142.330,11	-170	0,00
5 313 01 Umlage Erftverband	309.514,45	320.500,00	0,00	0,00	320.500	-9.000,00	0,00	311.500	311.451,00	-49	0,00
5 315 00 Straßenentwässerungsanteil	659.221,89	670.000,00	0,00	0,00	670.000	-10.000,00	0,00	660.000	659.221,89	-778	0,00
5 317 00 Unterbr. herrenlose Tier	4.800,00	15.000,00	0,00	0,00	15.000	0,00	0,00	15.000	7.125,95	-7.874	0,00
5 317 02 Zuschuss Bew.Kosten MZH Arloff	7.344,24	12.000,00	0,00	0,00	12.000	0,00	-6.000,00	6.000	6.000,00	0	0,00
5 317 03 Zuschuss Bew.Kosten MZH MUT	4.000,00	6.200,00	0,00	0,00	6.200	0,00	0,00	6.200	4.181,90	-2.018	0,00
5 317 04 Zusch. Bew.Kosten MZH Hou	9.000,00	9.000,00	0,00	0,00	9.000	0,00	0,00	9.000	8.858,15	-142	0,00
5 317 05 Zusch. Bew.Kosten HGH	45.822,79	48.500,00	0,00	0,00	48.500	0,00	0,00	48.500	42.000,00	-6.500	0,00
5 317 06 Zusch. Bew.Kosten Jugendsport	32.500,00	29.000,00	0,00	0,00	29.000	-1.540,00	-3.500,00	23.960	18.964,12	-4.996	0,00
5 317 07 Zuschüsse Sportvereine Pflegekosten	13.083,87	14.000,00	0,00	0,00	14.000	0,00	0,00	14.000	13.083,87	-916	0,00
5 318 00 Ausstattung Jugendfeuerwehr	1.022,60	1.030,00	0,00	0,00	1.030	0,00	0,00	1.030	1.022,60	-7	0,00
5 318 01 Zuschüsse f. Einsätze techn. Hilfeleist.	5.499,51	6.100,00	0,00	0,00	6.100	0,00	3.639,80	9.740	7.919,80	-1.820	0,00
5 318 02 Trägerkosten OGS	209.728,45	229.175,00	0,00	0,00	229.175	0,00	21.216,60	250.392	249.132,08	-1.260	0,00
5 318 03 Zuschuss Betreuungsvereine	20.166,60	22.000,00	0,00	0,00	22.000	0,00	-9.166,60	12.833	12.833,40	0	0,00
5 318 04 Zusch Schulverein Betreuung	3.730,00	3.730,00	0,00	0,00	3.730	0,00	0,00	3.730	3.730,00	0	0,00
5 318 06 Zuschuss DRK	227.856,61	245.000,00	0,00	0,00	245.000	19.627,16	0,00	264.627	264.627,16	0	0,00
5 318 07 Trägerkosten Über-Mittag-Betreuung	60.000,00	60.000,00	0,00	0,00	60.000	0,00	0,00	60.000	53.665,05	-6.335	0,00
5 318 08 Zuschüsse Pflegegeld	7.565,59	8.410,00	0,00	0,00	8.410	0,00	0,00	8.410	7.565,59	-844	0,00
5 318 09 Containerpatenschaften	9.014,50	9.290,00	0,00	0,00	9.290	0,00	0,00	9.290	8.760,14	-530	0,00
5 318 11 Zuschuss Kinderschutzbund	17.000,00	30.000,00	0,00	0,00	30.000	0,00	0,00	30.000	13.152,82	-16.847	0,00
5 331 00 Lfd. Leistungen ohne HZA a.v.E.	75.498,87	0,00	0,00	0,00	0	0,00	0,00	0	149.602,76	149.603	0,00
5 331 02 Einn. Leist. an Empf.fld. Leist. a.v.E.	8.293,69	0,00	0,00	0,00	0	0,00	0,00	0	5.533,31	5.533	0,00
5 331 07 Sonstige Pflegeleistungen	48.130,55	0,00	0,00	0,00	0	0,00	0,00	0	72.997,22	72.997	0,00



Ergebnisrechnung											
Ertrags- und Aufwandsarten	Ergebnis 2013 EUR	Ansatz 2014 EUR	Übertragung aus 2013 EUR	unterjährige Veränderung (Nachtrag) EUR	Fortgeschriebener Ansatz 2014 EUR	Umbuchungen/ Üpl/apl EUR	Inanspruchnahme Deckungskreise EUR	veränderter Ansatz EUR	Ist-Ergebnis 2014 EUR	Vergleich veränderter Ansatz/Ist (Sp. 9 -/ Sp. 8) EUR	Übertragung nach 2015 EUR
5 331 17 Hilfen in anderen besonderen Lebensl.	8.558,58	0,00	0,00	0,00	0	0,00	0,00	0	9.700,85	9.701	0,00
5 339 01 Lfd. Leistungen an Empfänger unter 65	265.529,80	0,00	0,00	0,00	0	0,00	0,00	0	295.673,67	295.674	0,00
5 339 02 Lfd. Leistungen an Empfänger über 65	383.653,85	0,00	0,00	0,00	0	0,00	0,00	0	405.667,74	405.668	0,00
5 339 05 Einm. Leist. (Beihilfe/Darlehen) an Lfd.	8.073,37	0,00	0,00	0,00	0	0,00	0,00	0	24.489,38	24.489	0,00
5 339 21 Lfd Leistung asylbeg. Ausländer	264.507,52	280.000,00	0,00	0,00	280.000	0,00	68.500,00	348.500	348.487,41	-13	0,00
5 339 22 Einmalige Leistg asylbeg. Ausländer	7.563,35	10.000,00	0,00	0,00	10.000	0,00	-3.000,00	7.000	6.606,15	-394	0,00
5 339 23 Krankenhilfe f. asylbeg. Ausländer	38.935,00	55.000,00	0,00	0,00	55.000	0,00	4.737,50	59.738	59.737,50	0	0,00
5 339 24 Arbeitsangelegenheit. asyl. Ausl.	1.044,30	4.000,00	0,00	0,00	4.000	0,00	-1.237,50	2.763	2.530,94	-232	0,00
5 341 00 Gewerbesteuerumlage	334.237,00	319.892,00	0,00	0,00	319.892	113.485,98	-8.734,00	424.644	383.622,43	-41.022	0,00
5 342 00 Finanzierungsbeitragung Fond	309.594,78	310.753,00	0,00	0,00	310.753	119.613,27	16.697,00	447.063	399.217,73	-47.846	0,00
5 372 00 Allgemeine Kreisumlage	10.081.359,00	0,00	0,00	0,00	0	0,00	0,00	0	0,00	0	0,00
5 372 01 Diff. Kreisumlage ÖPNV	486.217,00	0,00	0,00	0,00	0	0,00	0,00	0	0,00	0	0,00
5 374 00 Kreisumlage allgemein	0,00	6.797.429,00	0,00	0,00	6.797.429	0,00	-262.966,00	6.534.463	6.534.463,00	0	0,00
5 375 00 Kreisumlage, Jugendamt	0,00	3.263.866,00	0,00	0,00	3.263.866	0,00	283.772,00	3.547.638	3.547.638,00	0	0,00
5 376 00 Kreisumlage ÖPNV	0,00	484.960,00	0,00	0,00	484.960	0,00	-28.769,00	456.191	456.191,00	0	0,00
5 391 00 Verpflegung OGS	53.272,50	98.400,00	0,00	0,00	98.400	0,00	0,00	98.400	32.917,00	-65.483	0,00
5 391 01 Krankenhausfinanzierung	202.163,00	205.500,00	0,00	0,00	205.500	0,00	0,00	205.500	195.023,00	-10.477	0,00
5 399 99 Aufwendungen SGB XII	-792.318,06	0,00	0,00	0,00	0	0,00	0,00	0	-942.698,05	-942.698	0,00
16. - Sonstige ordentliche Aufwendungen	1.893.063,96	1.314.145,00	58.937,40	0,00	1.373.082	139.672,85	3.610,05	1.516.365	3.218.394,16	1.702.029	41.258,68
5 401 00 Geldausgl. Umlegungsverfahren	0,00	3.000,00	0,00	0,00	3.000	0,00	0,00	3.000	0,00	-3.000	0,00
5 411 00 Personalebenkosten	-302,56	3.000,00	0,00	0,00	3.000	0,00	240,00	3.240	3.237,43	-3	0,00
5 412 00 Arbeitskleidung	6.084,46	10.000,00	0,00	0,00	10.000	0,00	93,95	10.094	8.742,68	-1.351	0,00
5 412 01 Aus- und Fortbildung	18.977,10	44.913,00	0,00	0,00	44.913	0,00	-62,26	44.851	23.360,50	-21.490	0,00
5 412 02 Reise-, Fahrtkosten, Auslagen	21.516,50	32.465,00	0,00	0,00	32.465	0,00	-60,91	32.404	22.984,77	-9.419	0,00
5 412 03 Aufwendungen Personalarat	128,90	150,00	0,00	0,00	150	0,00	0,00	150	0,00	-150	0,00
5 412 04 Aus- und Fortbildung Feuerwehr	16.091,58	26.000,00	0,00	0,00	26.000	0,00	-9.920,13	16.080	14.230,03	-1.850	0,00



Ergebnisrechnung												
Ertrags- und Aufwandsarten	Ergebnis 2013 EUR	Ansatz 2014 EUR	Übertragung aus 2013 EUR	unterjährige Veränderung (Nachtrag) EUR	Fortgeschriebener Ansatz 2014 EUR	Umbuchungen/ Üpl/apl EUR	Inanspruchnahme Deckungskreise EUR	veränderter Ansatz EUR	Ist-Ergebnis 2014 EUR	Vergleich veränderter Ansatz/Ist (Sp. 9 -/ Sp. 8) EUR	Übertragung nach 2015 EUR	
5 412 06 Betrieb. Gesundheitsförd. BGMBEM	1.133,67	3.000,00	0,00	0,00	3.000	0,00	-5,28	2.995	2.767,38	-227	0,00	
5 421 00 Aufwandsentsch. Rat/Ausschüsse	109.499,03	124.700,00	0,00	0,00	124.700	0,00	0,00	124.700	110.761,40	-13.939	0,00	
5 422 00 Mieten Fotokopiergeräte	38.448,31	30.686,00	0,00	0,00	30.686	0,00	1.311,66	31.998	34.142,89	2.145	0,00	
5 422 01 Miete EDV-Anlagen und Wartungsv.	18.966,12	25.000,00	0,00	0,00	25.000	-4.000,00	-268,00	20.732	12.063,79	-8.668	0,00	
5 422 02 Mieten	51.945,60	52.150,00	0,00	0,00	52.150	0,00	8.950,00	61.100	60.891,51	-208	0,00	
5 422 03 Pachten	6.695,81	14.000,00	0,00	0,00	14.000	0,00	0,00	14.000	6.695,81	-7.304	0,00	
5 422 04 Nutzungsent. Parkp. Michelsberg	173,84	180,00	0,00	0,00	180	0,00	0,00	180	0,00	-180	0,00	
5 422 05 Miete Apothekenmuseum	4.419,36	4.420,00	0,00	0,00	4.420	0,00	0,00	4.420	4.419,36	-1	0,00	
5 422 07 Software Lizenzen DATEV Kommunal	22.797,96	23.000,00	0,00	0,00	23.000	0,00	1.616,73	24.617	24.616,73	0	0,00	
5 422 08 Dienstleistung DATEVasp	20.795,13	15.000,00	0,00	0,00	15.000	-46,00	-1.816,73	13.137	13.097,79	-39	0,00	
5 422 55 Zuführung an PRAP Friedhof	0,00	220.143,00	0,00	0,00	220.143	0,00	0,00	220.143	0,00	-220.143	0,00	
5 423 00 Leasing Fotokopiergeräte	985,32	1.986,00	0,00	0,00	1.986	0,00	0,00	1.986	985,32	-1.001	0,00	
5 423 02 Leasing Dienstwagen	3.630,98	3.800,00	0,00	0,00	3.800	0,00	0,00	3.800	3.663,66	-136	0,00	
5 423 03 Leasing Telefonanlage	7.917,36	11.200,00	0,00	0,00	11.200	0,00	0,00	11.200	6.894,86	-4.305	0,00	
5 423 05 Leasing Software	7.412,61	7.400,00	0,00	0,00	7.400	-1.523,41	0,00	5.877	5.162,48	-714	0,00	
5 423 06 Online-Feuerwehrverwaltung	2.573,25	2.580,00	0,00	0,00	2.580	0,00	26,70	2.607	2.606,70	0	0,00	
5 429 02 Sachverst.-u. Gerichtskosten	50.986,51	36.715,00	1.594,14	0,00	38.309	136.534,92	7.979,41	182.823	169.645,37	-13.178	0,00	
5 429 04 Vorprüfung	497,76	700,00	0,00	0,00	700	0,00	-212,20	488	487,80	0	0,00	
5 429 05 Sachkosten Schiedsmann	550,00	585,00	0,00	0,00	585	0,00	94,00	679	677,82	-1	0,00	
5 429 07 Aus- und Fortbildung Lehrkräfte	8.578,90	1,00	0,00	0,00	1	5.785,00	0,00	5.786	5.785,00	-1	0,00	
5 429 08 Bauleitpläne	26.347,19	10.000,00	44.036,54	0,00	54.037	0,00	0,00	54.037	595,00	-53.442	41.258,68	
5 429 09 Katasterunterlagen, Vermessung	0,00	2.000,00	0,00	0,00	2.000	0,00	0,00	2.000	941,50	-1.059	0,00	
5 429 12 Prüfung Jahresabschluss	22.300,00	25.000,00	0,00	0,00	25.000	-754,00	212,20	24.458	24.458,20	0	0,00	
5 429 13 Fortschreibung Schulentwicklungsplan	11.900,00	0,00	0,00	0,00	0	0,00	0,00	0	0,00	0	0,00	
5 429 14 Externe Beraterleistung	9.834,93	0,00	12.711,25	0,00	12.711	754,00	0,00	13.465	12.646,73	-819	0,00	
5 429 15 Energiecontrolling RWE	5.786,00	6.555,00	0,00	0,00	6.555	0,00	-655,00	5.900	5.786,00	-114	0,00	



Ergebnisrechnung												
Ertrags- und Aufwandsarten	Ergebnis 2013 EUR	Ansatz 2014 EUR	Übertragung aus 2013 EUR	unterjährige Veränderung (Nachtrag) EUR	Fortgeschriebener Ansatz 2014 EUR	Umbuchungen/ Üpl/apl EUR	Inanspruchnahme Deckungskreise EUR	veränderter Ansatz EUR	Ist-Ergebnis 2014 EUR	Vergleich veränderter Ansatz/Ist (Sp. 9 -/. Sp. 8) EUR	Übertragung nach 2015 EUR	
5 429 17 Nebenkosten Entwicklung nördl. Vorstadt	22.215,28	2.000,00	0,00	0,00	2.000	0,00	0,00	2.000	0,00	-2.000	0,00	
5 429 18 Fortschreibung Brandschutzbedarfsplan	4.760,00	0,00	0,00	0,00	0	10.115,00	0,00	10.115	10.115,00	0	0,00	
5 429 19 Wartungskosten	0,00	2.314,00	0,00	0,00	2.314	0,00	0,00	2.314	1.786,29	-528	0,00	
5 429 21 Kosten Verbund-Projekt Onleihe	0,00	0,00	0,00	0,00	0	3.123,80	0,00	3.124	1.280,00	-1.844	0,00	
5 431 00 Sächl. Verwaltungsaufgaben	66.336,84	45.612,00	395,72	0,00	46.008	0,00	-1.425,54	44.582	68.260,22	23.678	0,00	
5 431 01 Bücher, Zeitschriften etc.	14.192,82	12.935,00	0,00	0,00	12.935	0,00	1.502,88	14.438	14.327,86	-110	0,00	
5 431 02 Fernspreckgebühren	30.783,93	39.522,00	0,00	0,00	39.522	0,00	559,25	40.081	30.970,74	-9.111	0,00	
5 431 04 Getränke Rat/Ausschüsse	393,49	500,00	0,00	0,00	500	0,00	0,00	500	391,26	-109	0,00	
5 431 05 Bekanntmachungen	4.632,47	7.320,00	29,75	0,00	7.350	0,00	-198,18	7.152	3.109,42	-4.042	0,00	
5 431 07 Bekanntmachungen Amtsblatt	5.250,11	5.440,00	0,00	0,00	5.440	0,00	-231,09	5.209	2.775,64	-2.433	0,00	
5 431 08 Konto- und Buchungsgebühren	8.161,58	8.500,00	0,00	0,00	8.500	0,00	-123,64	8.376	8.376,36	0	0,00	
5 431 09 Personenstandsbücher	1.695,66	2.000,00	0,00	0,00	2.000	0,00	0,00	2.000	1.991,03	-9	0,00	
5 431 10 Bürobedarf	10.437,14	15.000,00	0,00	0,00	15.000	-5.000,00	0,00	10.000	8.840,62	-1.159	0,00	
5 431 11 Portokosten	54.536,88	62.000,00	0,00	0,00	62.000	0,00	-7.269,26	54.731	45.321,07	-9.410	0,00	
5 431 12 Internetgebühren	932,37	1.075,00	0,00	0,00	1.075	0,00	33,52	1.109	1.033,52	-75	0,00	
5 431 13 Notrufgebühren	7.446,93	3.800,00	0,00	0,00	3.800	0,00	596,00	4.396	4.393,89	-2	0,00	
5 431 15 Sachkosten OGS	1.443,35	5.000,00	0,00	0,00	5.000	0,00	-2.250,15	2.750	2.563,11	-187	0,00	
5 431 17 Sachkosten Archiv	0,00	450,00	0,00	0,00	450	0,00	0,00	450	0,00	-450	0,00	
5 431 18 Vermischte Ausgaben	9.917,95	15.400,00	0,00	0,00	15.400	0,00	1.482,76	16.883	16.882,76	0	0,00	
5 431 20 Neudruck Kurkarten	1.215,00	1.215,00	0,00	0,00	1.215	0,00	0,00	1.215	1.215,00	0	0,00	
5 431 21 Ankauf Wanderkarten	705,24	1.200,00	0,00	0,00	1.200	0,00	0,00	1.200	0,00	-1.200	0,00	
5 431 23 eigene Werbemittel	436,03	700,00	170,00	0,00	870	0,00	0,00	870	330,86	-539	0,00	
5 431 25 Aufwendungen f. Gleichstellung	17,97	100,00	0,00	0,00	100	0,00	0,00	100	25,00	-75	0,00	
5 431 26 Ausschreibung Straßenbeleuchtungsvertrag	895,91	0,00	0,00	0,00	0	0,00	0,00	0	0,00	0	0,00	



Ergebnisrechnung											
Ertrags- und Aufwandsarten	Ergebnis 2013 EUR	Ansatz 2014 EUR	Übertragung aus 2013 EUR	unterjährige Veränderung (Nachtrag) EUR	Fortgeschriebener Ansatz 2014 EUR	Umbuchungen/ Üpl/apl EUR	Inanspruchnahme Deckungskreise EUR	veränderter Ansatz EUR	Ist-Ergebnis 2014 EUR	Vergleich veränderter Ansatz/Ist (Sp. 9 ./. Sp. 8) EUR	Übertragung nach 2015 EUR
5 431 27 Veranstaltungen Familienfreiz.	0,00	3.645,00	0,00	0,00	3.645	0,00	0,00	3.645	0,00	-3.645	0,00
5 431 28 Rundfunk- und Fernsehgebühren	2.221,83	2.230,00	0,00	0,00	2.230	0,00	-2,46	2.228	2.221,83	-6	0,00
5 431 30 Kosten Netzwerk	307,60	800,00	0,00	0,00	800	0,00	-33,52	766	548,42	-218	0,00
5 431 31 Hol- und Bringservice Post	2.847,48	2.850,00	0,00	0,00	2.850	0,00	-61,39	2.789	2.238,23	-550	0,00
5 431 32 Hundesteuermarken	0,00	0,00	0,00	0,00	0	0,00	690,00	690	495,83	-194	0,00
5 431 33 Sachkosten Online Formulare	227,85	800,00	0,00	0,00	800	0,00	0,00	800	467,34	-333	0,00
5 441 02 Haftpflicht- /Unfallversicherung	240.550,56	238.580,00	0,00	0,00	238.580	-5.316,46	2.835,15	236.099	234.817,59	-1.281	0,00
5 441 03 Schadensregulier. Eigenanteile	0,00	500,00	0,00	0,00	500	0,00	0,00	500	0,00	-500	0,00
5 441 04 Schadensregulierung o. Vers.	0,00	500,00	0,00	0,00	500	0,00	0,00	500	0,00	-500	0,00
5 441 05 Unfallvers./Berufsgenossensch.	0,00	150,00	0,00	0,00	150	0,00	0,00	150	0,00	-150	0,00
5 441 06 Versicherung Archiv	148,77	150,00	0,00	0,00	150	0,00	0,00	150	148,77	-1	0,00
5 441 08 Versicherung iPad	0,00	52,00	0,00	0,00	52	0,00	0,00	52	50,46	-2	0,00
5 441 15 Sachversicherung	0,00	385,00	0,00	0,00	385	0,00	0,00	385	0,00	-385	0,00
5 471 00 Wertveränderungen Sachanlagen	515.902,01	0,00	0,00	0,00	0	0,00	0,00	0	6.293,45	6.293	0,00
5 472 08 Wertveränderung Swap	0,00	0,00	0,00	0,00	0	0,00	0,00	0	1.513.153,79	1.513.154	0,00
5 473 00 Wertveränderungen Umlaufvermögen	0,00	0,00	0,00	0,00	0	0,00	0,00	0	2.983,92	2.984	0,00
5 473 01 Aufwand aus Niederschlagung	8.961,14	40.100,00	0,00	0,00	40.100	0,00	0,00	40.100	77.612,02	37.512	0,00
5 473 05 EWB/PWB Berichtigung	324.400,00	0,00	0,00	0,00	0	0,00	0,00	0	201.700,00	201.700	0,00
5 473 06 Aufwand USt. Schulschwimmen	3.331,69	0,00	0,00	0,00	0	0,00	0,00	0	3.557,32	3.557	0,00
5 482 50 Gewerbesteuer-Erstattungszins	11.238,00	10.000,00	0,00	0,00	10.000	0,00	0,00	10.000	19.896,00	9.896	0,00
5 491 00 Verfügungsmittel BM	5.063,77	5.100,00	0,00	0,00	5.100	0,00	0,00	5.100	5.066,05	-34	0,00
5 492 00 Fraktionszuwendungen	4.350,00	5.100,00	0,00	0,00	5.100	0,00	0,00	5.100	4.725,92	-374	0,00
5 495 00 Zuführung an Rückst. Abfallwirtschaft	0,00	0,00	0,00	0,00	0	0,00	0,00	0	305.939,08	305.939	0,00
5 499 00 Mitgliedsbeiträge	30.434,69	30.791,00	0,00	0,00	30.791	0,00	-18,42	30.773	30.139,98	-633	0,00
17. = Ordentliche Aufwendungen	31.798.468,91	32.352.131,00	922.850,64	0,00	33.274.982	354.019,25	134.841,13	33.763.842	34.594.230,69	830.389	62.649,04



Ergebnisrechnung											
Ertrags- und Aufwandsarten	Ergebnis 2013 EUR	Ansatz 2014 EUR	Übertragung aus 2013 EUR	unterjährige Veränderung (Nachtrag) EUR	Fortgeschriebener Ansatz 2014 EUR	Umbuchungen/ Üpl/apl EUR	Inanspruchnahme Deckungskreise EUR	veränderter Ansatz EUR	Ist-Ergebnis 2014 EUR	Vergleich veränderter Ansatz/Ist (Sp. 9 ./. Sp. 8) EUR	Übertragung nach 2015 EUR
18. = Ergebnis der laufenden Verwaltungstätigkeit (= Zeilen 10 und 17)	-3.816.714,09	-4.482.149,00	-897.270,64	0,00	-5.379.420	-186.244,59	-4.010,27	-5.569.675	-5.405.994,89	163.680	-62.649,04
+ Finanzerträge	573.824,44	777.000,00	0,00	0,00	777.000	0,00	0,00	777.000	788.678,29	11.678	0,00
4 600 22 Stundungszins	58,13	0,00	0,00	0,00	0	0,00	0,00	0	47,35	47	0,00
4 600 23 Aussetzungszins	17,00	0,00	0,00	0,00	0	0,00	0,00	0	0,00	0	0,00
4 616 00 Zinserträge sonst. öff. Sonderrechnungen	4.368,87	1.000,00	0,00	0,00	1.000	0,00	0,00	1.000	4.867,42	3.867	0,00
4 616 01 Zinsen aus Geldanlagen	4.797,44	0,00	0,00	0,00	0	0,00	0,00	0	7.763,52	7.764	0,00
4 651 00 Eigenkapitalverz. Abwasserwerk	306.000,00	306.000,00	0,00	0,00	306.000	0,00	0,00	306.000	306.000,00	0	0,00
4 651 08 Eigenkapitalverz. Forstbetrieb	200.000,00	70.000,00	0,00	0,00	70.000	0,00	0,00	70.000	70.000,00	0	0,00
4 651 09 Konsolidierungsbeitrag Forst	58.583,00	400.000,00	0,00	0,00	400.000	0,00	0,00	400.000	400.000,00	0	0,00
- Zinsen und sonstige Finanzaufwendungen	790.551,16	886.516,00	0,00	0,00	886.516	-97.000,00	0,00	789.516	934.157,37	144.641	0,00
5 516 01 Zinsen Kassenkredite	84.389,79	200.000,00	0,00	0,00	200.000	-87.000,00	-28.522,69	84.477	84.477,31	0	0,00
5 516 02 Zinsaufwand Schuldenmanagement	0,00	0,00	0,00	0,00	0	0,00	64.547,41	64.547	209.711,67	145.164	0,00
5 517 00 Zinsaufwendungen Kreditinstitute	697.308,74	686.516,00	0,00	0,00	686.516	-10.000,00	-36.024,72	640.491	640.493,92	3	0,00
5 521 12 Niederschlagung	7.467,63	0,00	0,00	0,00	0	0,00	0,00	0	-525,53	-526	0,00
5 599 02 Gewerbest. Erstattungszinsen	1.385,00	0,00	0,00	0,00	0	0,00	0,00	0	0,00	0	0,00
21. = Finanzergebnis (= Zeilen 19 und 20)	-216.726,72	-109.516,00	0,00	0,00	-109.516	97.000,00	0,00	-12.516	-145.479,08	-132.993	0,00
22. = Ordentliches Ergebnis (= Zeilen 18 und 21)	-4.033.440,81	-4.591.665,00	-897.270,64	0,00	-5.488.936	-89.244,59	-4.010,27	-5.582.191	-5.551.473,97	30.717	-62.649,04
25. = Außerordentliches Ergebnis (= Zeilen 23 und 24)	0,00	0,00	0,00	0,00	0	0,00	0,00	0	0,00	0	0,00
26. = Jahresergebnis (= Zeilen 22 und 25)	-4.033.440,81	-4.591.665,00	-897.270,64	0,00	-5.488.936	-89.244,59	-4.010,27	-5.582.191	-5.551.473,97	30.717	-62.649,04



Bad Münstereifel Finanzrechnung

Finanzrechnung											
Ein- und Auszahlungsarten	Ergebnis 2013 EUR	Ansatz 2014 EUR	Übertragung aus 2013 EUR	unterjährige Veränderung (Nachtrag) EUR	Fortgeschriebener Ansatz 2014 EUR	Üp/abi EUR	Inanspruchnahme Deckungskreise EUR	veränderter Ansatz EUR	Ist-Ergebnis 2014 EUR	Vergleich veränderter Ansatz/ist (Sp. 9 J. Sp. 8) EUR	Übertragung nach 2015 EUR
1.											
Steuern und ähnliche Abgaben	16.321.114,54	16.650.888,00	0,00	0,00	16.650.888	152.239,66	0,00	16.803.128	17.279.258,37	-476.131	0,00
6 010 00 Grundbesitzabg. Vorjahre	1.496,66	0,00	0,00	0,00	0	0,00	0,00	0	7.701,14	7.701	0,00
6 011 00 Grundsteuer A	72.680,43	80.157,00	0,00	0,00	80.157	0,00	0,00	80.157	78.893,03	-1.264	0,00
6 012 00 Grundsteuer B	3.333.620,21	3.330.942,00	0,00	0,00	3.330.942	0,00	0,00	3.330.942	3.345.445,75	14.504	0,00
6 013 00 Gewbesteuer	4.431.563,92	4.250.000,00	0,00	0,00	4.250.000	152.239,66	0,00	4.402.240	5.096.643,48	694.404	0,00
6 021 00 Gemeindeanteil an der Einkommensteuer	6.920.277,00	7.360.309,00	0,00	0,00	7.360.309	0,00	0,00	7.360.309	7.158.952,02	-201.357	0,00
6 022 00 Gemeindeanteil an der Umsatzsteuer	476.932,00	495.205,00	0,00	0,00	495.205	0,00	0,00	495.205	489.813,94	-5.391	0,00
6 031 00 Vergnügungssteuer	37.419,82	17.500,00	0,00	0,00	17.500	0,00	0,00	17.500	38.037,00	20.537	0,00
6 032 00 Hundesteuer	144.996,18	155.000,00	0,00	0,00	155.000	0,00	0,00	155.000	153.447,37	-1.553	0,00
6 034 00 Zweitwohnungssteuer	150.947,77	139.300,00	0,00	0,00	139.300	0,00	0,00	139.300	166.900,06	27.600	0,00
6 041 00 Fremdenverkehrsabgabe	0,00	75.000,00	0,00	0,00	75.000	0,00	0,00	75.000	0,00	-75.000	0,00
6 051 00 Familienleistungsausgleich	751.180,55	747.475,00	0,00	0,00	747.475	0,00	0,00	747.475	743.424,58	-4.050	0,00
2.											
+ Zuwendungen und allgemeine Umlagen	3.244.772,13	4.042.797,00	25.580,00	0,00	4.068.377	0,00	115,00	4.068.492	3.866.212,46	-202.280	0,00
6 111 00 Schlüsselzuweisungen vom Land	2.749.740,00	3.470.370,00	0,00	0,00	3.470.370	0,00	0,00	3.470.370	3.419.524,00	-50.846	0,00
6 121 01 Landeszuweisung OGS	157.025,03	161.935,00	0,00	0,00	161.935	0,00	0,00	161.935	158.225,00	-3.710	0,00
6 121 02 Kurortförderung	144.191,00	157.644,00	0,00	0,00	157.644	0,00	0,00	157.644	157.644,00	0	0,00
6 121 50 LZ Lüftungsanlage eifelbad	5.988,60	0,00	0,00	0,00	0	0,00	0,00	0	0,00	0	0,00
6 121 60 LZ Wasserarmenrichtlinie	15.203,00	44.800,00	0,00	0,00	44.800	0,00	0,00	44.800	0,00	-44.800	0,00
6 130 01 Bundeszuschuss LED-Technik	29.390,00	19.147,00	0,00	0,00	19.147	0,00	0,00	19.147	7.043,57	-12.103	0,00
6 130 02 Bundeszuschuss BAFA	1.800,00	0,00	0,00	0,00	0	0,00	0,00	0	0,00	0	0,00
6 141 01 LZ OGS Betreuungspauschale	22.000,00	22.000,00	0,00	0,00	22.000	0,00	0,00	22.000	22.000,00	0	0,00
6 141 02 LZ für Über-Mittag-Betreuung	60.000,00	60.000,00	0,00	0,00	60.000	0,00	0,00	60.000	53.665,05	-6.335	0,00



Finanzrechnung												
Ein- und Auszahlungsarten	Ergebnis 2013 EUR	Ansatz 2014 EUR	Übertragung aus 2013 EUR	unterjährige Veränderung (Nachtrag) EUR	Fortgeschriebener Ansatz 2014 EUR	Üp./apl EUR	Inanspruchnahme Deckungskreise EUR	veränderter Ansatz EUR	Ist-Ergebnis 2014 EUR	Vergleich veränderter Ansatz/ist (Sp. 9 J./ Sp. 8) EUR	Übertragung nach 2015 EUR	
6 141 05 Landeszuw. Sanierung g Stadtmauer	54.184,33	66.000,00	0,00	0,00	66.000	0,00	0,00	66.000	-1.552,00	-67.552	0,00	
6 141 07 LZ Instandsetzung Kriegsgräber	867,93	2.000,00	0,00	0,00	2.000	0,00	0,00	2.000	0,00	-2.000	0,00	
6 141 08 Landeszuweisung Reitwege	23.679,10	10.000,00	0,00	0,00	10.000	0,00	0,00	10.000	0,00	-10.000	0,00	
6 141 09 Landeszuweisung Ehrenfriedhöfe	13.137,44	12.500,00	0,00	0,00	12.500	0,00	0,00	12.500	12.824,40	324	0,00	
6 141 10 Landeszuweisung Judenfriedhöfe	5.905,49	5.800,00	0,00	0,00	5.800	0,00	115,00	5.915	5.915,04	0	0,00	
6 141 17 LZ Warnsysteme	0,00	0,00	0,00	0,00	0	0,00	0,00	0	24.356,50	24.357	0,00	
6 142 01 Erstattungen durch den örtl. SHT	-48.724,05	0,00	0,00	0,00	0	0,00	0,00	0	0,00	0	0,00	
6 142 10 Zuweisung Stadt EU zu VHS	3.000,00	0,00	0,00	0,00	0	0,00	0,00	0	0,00	0	0,00	
6 144 02 Förderung LVR Römerstraße/AgrippasträÙe	0,00	0,00	25.580,00	0,00	25.580	0,00	0,00	25.580	91,90	-25.488	0,00	
6 146 00 Spenden	4.410,00	0,00	0,00	0,00	0	0,00	0,00	0	6.475,00	6.475	0,00	
6 148 00 Städtepartnerschaften	2.474,26	1.200,00	0,00	0,00	1.200	0,00	0,00	1.200	0,00	-1.200	0,00	
6 148 02 Spendentalfe	0,00	500,00	0,00	0,00	500	0,00	0,00	500	0,00	-500	0,00	
6 148 03 Zuwendungen Kinderspielgeräte	500,00	1,00	0,00	0,00	1	0,00	0,00	1	0,00	-1	0,00	
6 148 05 Spenden Hinweissschild Autobahn	0,00	8.500,00	0,00	0,00	8.500	0,00	0,00	8.500	0,00	-8.500	0,00	
6 148 06 Spenden Mittagstisch OGS	0,00	400,00	0,00	0,00	400	0,00	0,00	400	0,00	-400	0,00	
3. + Sonstige Transfereinzahlungen	895.229,03	101.000,00	0,00	0,00	101.000	0,00	0,00	101.000	1.190.451,50	1.089.452	0,00	
6 211 00 Ersatz soz. Leistung außerhalb Einrichtungen	10,00	0,00	0,00	0,00	0	0,00	0,00	0	0,00	0	0,00	
6 211 03 Sonstige Ersatzleistungen a.v.E.	65,00	0,00	0,00	0,00	0	0,00	0,00	0	0,00	0	0,00	
6 211 20 Leistungen von Sozialhilfeträgern	567,60	1.500,00	0,00	0,00	1.500	0,00	0,00	1.500	0,00	-1.500	0,00	
6 211 21 sonstige Ersatzleistungen	1.345,59	600,00	0,00	0,00	600	0,00	0,00	600	388,00	-212	0,00	
6 211 22 Kostenersatz für Asylbewerber	0,00	250,00	0,00	0,00	250	0,00	0,00	250	175,00	-75	0,00	



Finanzrechnung												
Ein- und Auszahlungsarten	Ergebnis 2013 EUR	Ansatz 2014 EUR	Übertragung aus 2013 EUR	unterjährige Veränderung (Nachtrag) EUR	Fortgeschriebener Ansatz 2014 EUR	Üpl/apl EUR	Inanspruchnahme Deckungskreise EUR	Ansatz veränderter EUR	Ist-Ergebnis 2014 EUR	Vergleich veränderter Ansatz/ist (Sp. 9 J. Sp. 8) EUR	Übertragung nach 2015 EUR	
6 211 23 UH-Ansprüche g. UH-Pflichtige	0,00	250,00	0,00	0,00	250	0,00	0,00	250	0,00	-250	0,00	
6 291 00 Verspflegegeld OGS	48.692,88	98.400,00	0,00	0,00	98.400	0,00	0,00	98.400	28.582,48	-69.818	0,00	
6 299 02 Erstattungen durch den örtlichen SHT	130.903,27	0,00	0,00	0,00	0	0,00	0,00	0	205.911,31	205.911	0,00	
6 299 03 Kostenbeiträge und Aufwendersatz a.v	633,00	0,00	0,00	0,00	0	0,00	0,00	0	3.970,78	3.971	0,00	
6 299 04 übergegangene Unterhaltsansprüche a.v.E.	209,10	0,00	0,00	0,00	0	0,00	0,00	0	650,00	650	0,00	
6 299 05 Leistung von Sozialleistungsträgern a.v.	2.513,10	0,00	0,00	0,00	0	0,00	0,00	0	4.003,35	4.003	0,00	
6 299 06 Sonstige Ersatzleistungen a.v.E.	2.488,07	0,00	0,00	0,00	0	0,00	0,00	0	2.288,25	2.288	0,00	
6 299 07 Tilgung von Darlehen a.v.E:	1.622,73	0,00	0,00	0,00	0	0,00	0,00	0	2.070,19	2.070	0,00	
6 299 12 Leistungen von Sozialleistungsträgern	1.007,16	0,00	0,00	0,00	0	0,00	0,00	0	5.759,19	5.759	0,00	
6 299 13 Tilgung von Darlehen	2.259,26	0,00	0,00	0,00	0	0,00	0,00	0	2.145,64	2.146	0,00	
6 299 21 Vorschüsse des Kreises	629.409,13	0,00	0,00	0,00	0	0,00	0,00	0	633.128,92	633.129	0,00	
6 599 94 Zahlungen an den Kreis	-218.097,37	0,00	0,00	0,00	0	0,00	0,00	0	0,00	0	0,00	
6 599 95 Ein-/Ausz. Kindergartenbeiträge dlfd.	291.600,51	0,00	0,00	0,00	0	0,00	0,00	0	301.378,39	301.378	0,00	
4. + Öffentlich-rechtliche Leistungsentgelte	3.498.886,53	3.421.318,00	0,00	0,00	3.421.318	12.895,00	16.869,80	3.451.023	3.498.689,41	47.667	0,00	
6 311 00 Verwaltungsgebühren	8.111,90	2.800,00	0,00	0,00	2.800	0,00	0,00	2.800	8.482,77	5.683	0,00	
6 311 01 Gebühren nach dem LHund G	85,00	200,00	0,00	0,00	200	0,00	0,00	200	390,00	190	0,00	
6 311 02 Anliegerbescheinigungen	954,16	150,00	0,00	0,00	150	0,00	0,00	150	1.193,76	1.044	0,00	
6 311 03 Verwaltungsgebühren Straßenaufbrüche	1.328,00	12.000,00	0,00	0,00	12.000	0,00	0,00	12.000	660,00	-11.340	0,00	
6 311 04 Verwaltungsgebühren Meldeangelegenheiten	88.797,50	106.000,00	0,00	0,00	106.000	0,00	0,00	106.000	91.757,66	-14.242	0,00	
6 311 05 Verwaltungsgebühren Standesamt	20.410,10	18.000,00	0,00	0,00	18.000	0,00	0,00	18.000	18.107,55	108	0,00	



Finanzrechnung												
Ein- und Auszahlungsarten	Ergebnis 2013 EUR	Ansatz 2014 EUR	Übertragung aus 2013 EUR	unterjährige Veränderung (Nachtrag) EUR	Fortgeschriebener Ansatz 2014 EUR	Üpl./apl EUR	Inanspruchnahme Deckungskreise EUR	Insanspruch veränderter Ansatz EUR	Ist-Ergebnis 2014 EUR	Vergleich veränderter Ansatz/Ist (Sp. 9 J. Sp. 8) EUR	Übertragung nach 2015 EUR	
6 311 06 Verwaltungsbearbeitungen	21.404,83	25.000,00	0,00	0,00	25.000	0,00	0,00	25.000	20.707,00	-4.293	0,00	
6 311 10 Negativbescheinigung	5.228,50	5.000,00	0,00	0,00	5.000	0,00	0,00	5.000	5.634,00	634	0,00	
6 321 00 Benutzungsentgelte	98.719,48	87.500,00	0,00	0,00	87.500	0,00	3.000,00	90.500	115.221,22	24.721	0,00	
6 321 01 Solarien/Automaten eifelbad	1.774,00	2.684,00	0,00	0,00	2.684	0,00	0,00	2.684	1.113,75	-1.570	0,00	
6 321 02 Kostenerstattung gem. § 41 FSHG	29.749,99	25.000,00	0,00	0,00	25.000	0,00	1.819,80	26.820	34.876,47	8.057	0,00	
6 321 03 Kostenerstattung Brandschau	768,90	200,00	0,00	0,00	200	0,00	0,00	200	414,50	215	0,00	
6 321 04 Kostenerst. Brandsicherheitsw.	0,00	1.000,00	0,00	0,00	1.000	0,00	0,00	1.000	2.505,04	1.505	0,00	
6 321 05 Elternbeitrag OGS	96.864,28	67.240,00	0,00	0,00	67.240	0,00	12.050,00	79.290	118.911,67	39.622	0,00	
6 321 06 Benutzungsentgelte Parkscheinautomaten	343.612,96	285.000,00	0,00	0,00	285.000	12.835,00	0,00	297.835	427.783,65	129.949	0,00	
6 321 08 Sondernutzungsgeb. Straßen	56.204,06	64.000,00	0,00	0,00	64.000	0,00	0,00	64.000	51.592,31	-12.408	0,00	
6 321 09 Straßenr./Winterdienstgebühren	268.922,37	280.000,00	0,00	0,00	280.000	0,00	0,00	280.000	270.759,19	-9.241	0,00	
6 321 10 Müllabfuhrgebühren	1.379.333,76	1.395.000,00	0,00	0,00	1.395.000	0,00	0,00	1.395.000	1.227.555,72	-167.444	0,00	
6 321 11 Marktstandsgebühren	9.787,82	11.000,00	0,00	0,00	11.000	0,00	0,00	11.000	10.374,79	-625	0,00	
6 321 12 Kurveranstaltungen	610,50	500,00	0,00	0,00	500	0,00	0,00	500	682,00	182	0,00	
6 321 14 Benutzungsentgelte Bücherei	11.805,40	12.000,00	0,00	0,00	12.000	0,00	0,00	12.000	10.555,73	-1.444	0,00	
6 321 16 Benutzungsentgelte eifelbad	612.463,20	674.100,00	0,00	0,00	674.100	0,00	0,00	674.100	553.837,07	-120.263	0,00	
6 321 17 Benutzungsentgelte Toilettenanlage	0,00	600,00	0,00	0,00	600	0,00	0,00	600	1.140,47	540	0,00	
6 321 22 Kindergartenbenutzungsgebühr	0,00	0,00	0,00	0,00	0	0,00	0,00	0	548,14	548	0,00	
6 321 31 Bestattungsentgelte	67.959,56	74.946,00	0,00	0,00	74.946	0,00	0,00	74.946	65.830,94	-9.115	0,00	
6 321 32 Leichenhallenbenutzungsgebühren	13.510,00	21.005,00	0,00	0,00	21.005	0,00	0,00	21.005	14.844,80	-6.160	0,00	
6 321 33 Nutzungsgebühren Friedhof	213.677,93	220.143,00	0,00	0,00	220.143	0,00	0,00	220.143	215.465,43	-4.678	0,00	
6 321 34 Benutzungsentgelte Sauna	11.139,50	0,00	0,00	0,00	0	0,00	0,00	0	0,00	0	0,00	
6 321 50 Einspeisung Strom	1.306,67	1.200,00	0,00	0,00	1.200	0,00	0,00	1.200	69.000,88	67.801	0,00	
6 321 51 Altpapierverwertung	103.158,34	0,00	0,00	0,00	0	0,00	0,00	0	130.977,29	130.977	0,00	



Finanzrechnung																						
Ein- und Auszahlungsarten	Ergebnis		Ansatz		Übertragung aus		unterjährige Veränderung (Nachtrag)		Fortgeschriebener Ansatz		Üpl/apl		Inanspruchnahme Deckungskreise		veränderter Ansatz		Ist-Ergebnis		Vergleich veränderter Ansatz/ist Ansatz (Sp. 9 J. Sp. 8)		Übertragung nach	
	2013	2014	2013	2014	2013	2014	EUR	EUR	EUR	EUR	2014	EUR	EUR	EUR	EUR	EUR	2014	EUR	EUR	EUR	2015	EUR
6 361 00 Kurbbeitrag	2.341,32	2.300,00	0,00	0,00	0,00	0,00	2.300	0,00	2.300	0,00	0,00	0,00	0,00	0,00	2.300	1.924,31	-376	0,00	0,00	0,00	0,00	0,00
6 361 03 Kurtaxe	28.856,50	26.750,00	0,00	0,00	0,00	0,00	26.750	0,00	26.750	0,00	0,00	0,00	0,00	0,00	26.750	25.841,30	-909	0,00	0,00	0,00	0,00	0,00
5. + Privatrechtliche Leistungsentgelte	564.051,94	416.926,00	0,00	0,00	0,00	0,00	416.926	0,00	416.926	0,00	0,00	0,00	0,00	0,00	416.926	385.955,60	-30.970	0,00	0,00	0,00	0,00	0,00
6 411 00 Sitzungsaalmiete	2.425,60	2.000,00	0,00	0,00	0,00	0,00	2.000	0,00	2.000	0,00	0,00	0,00	0,00	0,00	2.000	2.657,20	657	0,00	0,00	0,00	0,00	0,00
6 411 01 Miete Cafeteria	17.136,00	17.136,00	0,00	0,00	0,00	0,00	17.136	0,00	17.136	0,00	0,00	0,00	0,00	0,00	17.136	15.678,83	-1.457	0,00	0,00	0,00	0,00	0,00
6 411 02 Miete	136.766,68	94.764,00	0,00	0,00	0,00	0,00	94.764	0,00	94.764	0,00	0,00	0,00	0,00	0,00	94.764	108.833,18	14.069	0,00	0,00	0,00	0,00	0,00
6 411 04 Nutzungsentschädigungen Friedhof	721,99	0,00	0,00	0,00	0,00	0,00	0	0,00	0	0,00	0,00	0,00	0,00	0,00	0	0,00	0	0,00	0,00	0,00	0,00	0,00
6 411 05 Pachten	76.423,17	42.800,00	0,00	0,00	0,00	0,00	42.800	0,00	42.800	0,00	0,00	0,00	0,00	0,00	42.800	52.095,61	9.296	0,00	0,00	0,00	0,00	0,00
6 411 06 Nutzungsentschädigungen Friedwald	14.313,00	0,00	0,00	0,00	0,00	0,00	0	0,00	0	0,00	0,00	0,00	0,00	0,00	0	0,00	0	0,00	0,00	0,00	0,00	0,00
6 411 07 Erst. Betriebskosten	46.352,94	87.287,00	0,00	0,00	0,00	0,00	87.287	0,00	87.287	0,00	0,00	0,00	0,00	0,00	87.287	72.550,43	-14.737	0,00	0,00	0,00	0,00	0,00
6 411 10 Standgebühr Wohnmobilpark	25.838,00	28.560,00	0,00	0,00	0,00	0,00	28.560	0,00	28.560	0,00	0,00	0,00	0,00	0,00	28.560	26.929,00	-1.631	0,00	0,00	0,00	0,00	0,00
6 411 11 Pacht Sauna	8.330,00	12.840,00	0,00	0,00	0,00	0,00	12.840	0,00	12.840	0,00	0,00	0,00	0,00	0,00	12.840	1.190,00	-11.650	0,00	0,00	0,00	0,00	0,00
6 421 00 Badeklei./-utensilien eifelbad	16.171,63	13.900,00	0,00	0,00	0,00	0,00	13.900	0,00	13.900	0,00	0,00	0,00	0,00	0,00	13.900	13.139,78	-760	0,00	0,00	0,00	0,00	0,00
6 421 02 Verkaufserlöse	0,00	300,00	0,00	0,00	0,00	0,00	300	0,00	300	0,00	0,00	0,00	0,00	0,00	300	150,00	-150	0,00	0,00	0,00	0,00	0,00
6 421 03 Verkaufserlöse Werbemittel	1.666,75	2.975,00	0,00	0,00	0,00	0,00	2.975	0,00	2.975	0,00	0,00	0,00	0,00	0,00	2.975	1.464,65	-1.510	0,00	0,00	0,00	0,00	0,00
6 421 05 Provisionen-Serviceleistungen	2.572,72	3.780,00	0,00	0,00	0,00	0,00	3.780	0,00	3.780	0,00	0,00	0,00	0,00	0,00	3.780	3.552,76	-227	0,00	0,00	0,00	0,00	0,00
6 421 07 Erstattung Portokosten	681,51	700,00	0,00	0,00	0,00	0,00	700	0,00	700	0,00	0,00	0,00	0,00	700	857,40	157	0,00	0,00	0,00	0,00	0,00	0,00
6 421 08 Verkauf Coins Dumpstation	1.691,00	1.190,00	0,00	0,00	0,00	0,00	1.190	0,00	1.190	0,00	0,00	0,00	0,00	1.190	1.680,00	490	0,00	0,00	0,00	0,00	0,00	0,00
6 427 00 Beisetzungsgebühren	14.040,00	0,00	0,00	0,00	0,00	0,00	0	0,00	0	0,00	0,00	0,00	0,00	0	0	0,00	0	0,00	0,00	0,00	0,00	0,00
6 461 00 Sonstige privatrechl. Leistungsentgelte	1.500,00	0,00	0,00	0,00	0,00	0,00	0	0,00	0	0,00	0,00	0,00	0,00	0	0	2.000,00	2.000	0,00	0,00	0,00	0,00	0,00
6 461 01 Erstattung Betriebskosten	0,00	11.900,00	0,00	0,00	0,00	0,00	11.900	0,00	11.900	0,00	0,00	0,00	0,00	0,00	11.900	11.531,17	-369	0,00	0,00	0,00	0,00	0,00
6 461 02 Hallennutzungsentgelte	7.462,50	22.300,00	0,00	0,00	0,00	0,00	22.300	0,00	22.300	0,00	0,00	0,00	0,00	0,00	22.300	9.103,76	-13.196	0,00	0,00	0,00	0,00	0,00
6 461 03 Erstattung Betriebskosten Sauna	0,00	14.280,00	0,00	0,00	0,00	0,00	14.280	0,00	14.280	0,00	0,00	0,00	0,00	0,00	14.280	0,00	-14.280	0,00	0,00	0,00	0,00	0,00
6 461 07 Sachverst./Gerichtskosten	228,40	400,00	0,00	0,00	0,00	0,00	400	0,00	400	0,00	0,00	0,00	0,00	0,00	400	141,60	-258	0,00	0,00	0,00	0,00	0,00
6 461 08 Ersatzvornahme	5.998,29	3.000,00	0,00	0,00	0,00	0,00	3.000	0,00	3.000	0,00	0,00	0,00	0,00	0,00	3.000	10.536,53	7.537	0,00	0,00	0,00	0,00	0,00



Finanzrechnung												
Ein- und Auszahlungsarten	Ergebnis 2013 EUR	Ansatz 2014 EUR	Übertragung aus 2013 EUR	unterjährige Veränderung (Nachtrag) EUR	Fortgeschriebener Ansatz 2014 EUR	Üpl/apl EUR	Inanspruchnahme Deckungskreise EUR	veränderter Ansatz EUR	Ist-Ergebnis 2014 EUR	Vergleich veränderter Ansatz/Ist (Sp. 9 J. Sp. 8) EUR	Übertragung nach 2015 EUR	
6 461 09 Vermischte Einnahmen	133.862,23	2.004,00	0,00	0,00	2.004	0,00	0,00	2.004	8.357,23	6.353	0,00	
6 461 10 Schiedsmanngebühren	77,50	50,00	0,00	0,00	50	0,00	0,00	50	102,50	53	0,00	
6 461 12 Veranstaltungen	0,00	1.000,00	0,00	0,00	1.000	0,00	0,00	1.000	0,00	-1.000	0,00	
6 461 13 Ausgleichsmaßnahmen Öko Konto	3.744,91	10.000,00	0,00	0,00	10.000	0,00	0,00	10.000	0,00	-10.000	0,00	
6 461 14 Kostenerstattung DSD	21.123,20	21.700,00	0,00	0,00	21.700	0,00	0,00	21.700	19.918,00	-1.782	0,00	
6 461 16 MTB (Mountainbike)	0,00	800,00	0,00	0,00	800	0,00	0,00	800	0,00	-800	0,00	
6 461 18 Kostenerst. Containerstandort	3.460,96	2.760,00	0,00	0,00	2.760	0,00	0,00	2.760	3.691,04	931	0,00	
6 461 19 Waldführung	2.023,00	0,00	0,00	0,00	0	0,00	0,00	0	0,00	0	0,00	
6 461 22 Deilkatessen am Wegesrand	0,00	5.000,00	0,00	0,00	5.000	0,00	0,00	5.000	0,00	-5.000	0,00	
6 461 24 Winterdienstgebühren privatr.	19.439,96	13.500,00	0,00	0,00	13.500	0,00	0,00	13.500	19.694,93	6.195	0,00	
6 463 00 Nutzungsentschädigung	0,00	0,00	0,00	0,00	0	0,00	0,00	0	100,00	100	0,00	
6. + Kostenerstattungen, Kostenumlagen	506.071,13	395.437,00	0,00	0,00	395.437	0,00	21.000,00	416.437	502.977,36	86.540	0,00	
6 481 00 Erstattungen vom Land	107.564,88	100.000,00	0,00	0,00	100.000	0,00	21.000,00	121.000	187.490,87	66.491	0,00	
6 481 01 Ausbildung freiw. Feuerwehr	3.702,23	6.000,00	0,00	0,00	6.000	0,00	0,00	6.000	441,90	-5.558	0,00	
6 481 02 Aus.- u. Fortbildung Lehrkräfte	8.578,90	1,00	0,00	0,00	1	0,00	0,00	1	5.785,00	5.784	0,00	
6 482 00 Erstattung Aufwand Adenau	12.238,01	0,00	0,00	0,00	0	0,00	0,00	0	0,00	0	0,00	
6 485 00 Verwaltungsk. Stadtw./Forst	233.700,77	243.000,00	0,00	0,00	243.000	0,00	0,00	243.000	266.059,99	23.060	0,00	
6 487 01 Kostenerstattung	1.445,42	69,00	0,00	0,00	69	0,00	0,00	69	423,01	354	0,00	
6 487 02 Erst. Betriebskosten Sauna	8.330,00	0,00	0,00	0,00	0	0,00	0,00	0	-1.473,58	-1.474	0,00	
6 487 03 Sonstige Gebühren Friedhof	5.358,10	2.804,00	0,00	0,00	2.804	0,00	0,00	2.804	3.305,00	501	0,00	
6 487 04 Gutschrift Leuchtdemontage	84.325,67	0,00	0,00	0,00	0	0,00	0,00	0	0,00	0	0,00	
6 488 00 Erstattung Amsblatt	2.488,75	2.580,00	0,00	0,00	2.580	0,00	0,00	2.580	2.430,00	-150	0,00	
6 488 01 Erst. Schülerbeförderungsk.	28.452,60	30.000,00	0,00	0,00	30.000	0,00	0,00	30.000	27.640,60	-2.359	0,00	
6 488 03 Erst. grundstücksbez. Ordn.mabz.	0,00	3.500,00	0,00	0,00	3.500	0,00	0,00	3.500	0,00	-3.500	0,00	
6 488 04 Erst. Ver.-Beiträge	0,00	1,00	0,00	0,00	1	0,00	0,00	1	0,00	-1	0,00	
6 488 05 Erstattung Nebenkosten	636,00	0,00	0,00	0,00	0	0,00	0,00	0	774,48	774	0,00	
6 488 07 Kostenerstattungen	60,00	250,00	0,00	0,00	250	0,00	0,00	250	6,67	-243	0,00	



Finanzrechnung											
Ein- und Auszahlungsarten	Ergebnis 2013 EUR	Ansatz 2014 EUR	Übertragung aus 2013 EUR	unterjährige Veränderung (Nachtrag) EUR	Fortgeschrittener Ansatz 2014 EUR	Üpl./apl EUR	Inanspruchnahme Deckungskreise EUR	Insanspruch veränderter Ansatz EUR	Ist-Ergebnis 2014 EUR	Vergleich veränderter Ansatz/ist (Sp. 9 J. Sp. 8) EUR	Übertragung nach 2015 EUR
6 488 08 Kostenerstattung Graneinebnung	9.189,80	7.232,00	0,00	0,00	7.232	0,00	0,00	7.232	10.093,42	2.861	0,00
7. + Sonstige Einzahlungen	720.115,44	846.932,00	0,00	0,00	846.932	2.700,00	31.893,38	881.525	1.254.879,15	373.354	0,00
6 501 01 Einzahlungen Barkasse	0,00	0,00	0,00	0,00	0	0,00	0,00	0	0,00	0	0,00
6 511 00 Konzessionsabgaben	449.995,07	593.000,00	0,00	0,00	593.000	0,00	0,00	593.000	746.906,47	153.906	0,00
6 561 00 Zwangs- und Verwarnungsgelder	122.946,11	128.000,00	0,00	0,00	128.000	0,00	0,00	128.000	156.503,35	28.503	0,00
6 561 01 Zwangs- u. Bußgelder	5.557,82	0,00	0,00	0,00	0	0,00	0,00	0	7.044,23	7.044	0,00
6 562 00 Säumniszuschläge und dgl.	81.420,06	80.000,00	0,00	0,00	80.000	0,00	0,00	80.000	92.193,01	12.193	0,00
6 562 01 Nachforderungszinsen	0,00	1.000,00	0,00	0,00	1.000	0,00	0,00	1.000	0,00	-1.000	0,00
6 562 02 Aussetzungszinsen Zweitw.st.	17,00	0,00	0,00	0,00	0	0,00	0,00	0	144,00	144	0,00
6 562 03 Stundungszinsen	432,37	3.000,00	0,00	0,00	3.000	0,00	0,00	3.000	1.021,88	-1.978	0,00
6 562 20 Verspätungszuschlag	170,00	1.000,00	0,00	0,00	1.000	0,00	0,00	1.000	195,00	-805	0,00
6 562 30 Stundungszins	0,00	0,00	0,00	0,00	0	0,00	0,00	0	613,00	613	0,00
6 562 40 Aussetzungszins	8.059,00	2.000,00	0,00	0,00	2.000	0,00	0,00	2.000	49,00	-1.951	0,00
6 562 50 Gewerbesteuer- Nachzahlungszins	10.793,69	25.000,00	0,00	0,00	25.000	0,00	0,00	25.000	103.790,67	78.791	0,00
6 591 00 Abwicklung von Schadenfällen	20.204,88	175,00	0,00	0,00	175	2.700,00	31.893,38	34.768	51.151,07	16.383	0,00
6 591 01 Erstattung Betriebskosten	19.339,75	10.207,00	0,00	0,00	10.207	0,00	0,00	10.207	2.090,00	-8.117	0,00
6 591 02 Getränke Rat/Ausschüsse	521,20	500,00	0,00	0,00	500	0,00	0,00	500	453,46	-47	0,00
6 591 03 Erstattung Portokosten	148,19	650,00	0,00	0,00	650	0,00	0,00	650	623,02	-27	0,00
6 591 04 Nutzungsent- sch. Kommunikation	0,00	900,00	0,00	0,00	900	0,00	0,00	900	0,00	-900	0,00
6 591 05 Erstattung Kosten Fotokopien	74,35	1.500,00	0,00	0,00	1.500	0,00	0,00	1.500	73,03	-1.427	0,00
6 591 07 Sonstige Erstattungen	2.047,60	0,00	0,00	0,00	0	0,00	0,00	0	1.744,40	1.744	0,00
6 599 98 So.Einzahlungen Verwahrbücher d/fd.	-1.610,65	0,00	0,00	0,00	0	0,00	0,00	0	90.283,56	90.284	0,00
6 599 99 Sonst. Einzahlungen nicht zuordenbar	-1,00	0,00	0,00	0,00	0	0,00	0,00	0	0,00	0	0,00



Finanzrechnung

Ein- und Auszahlungsarten	Ergebnis		Ansatz		Übertragung aus		unterjährige Veränderung (Nachtrag)		Fortgeschriebener Ansatz 2014		Üpl/apl		Inanspruchnahme Deckungskreise		veränderter Ansatz		Ist-Ergebnis 2014		Vergleich veränderter Ansatz/ist Ansatz (Sp. 9 J. Sp. 8)		Übertragung nach 2015		
	2013	2014	2013	2014	2013	2014	EUR	EUR	EUR	EUR	EUR	EUR	EUR	EUR	EUR	EUR	EUR	EUR	EUR	EUR	EUR	EUR	EUR
8. + Zinsen und sonstige Finanzeinzahlungen	957.051,28	777.000,00	0,00	0,00	0,00	0,00	0,00	0,00	777.000	777.000	0,00	0,00	0,00	0,00	777.000	779.589,19	2.589	0,00	0,00	0,00	0,00	0,00	0,00
6 616 00 Zinseinnahmen öffentl. Sonder.	16.468,28	1.000,00	0,00	0,00	0,00	0,00	0,00	0,00	1.000	1.000	0,00	0,00	0,00	0,00	1.000	3.589,19	2.589	0,00	0,00	0,00	0,00	0,00	0,00
6 651 00 Eigenkapitalverz. Abwasserwerk	612.000,00	306.000,00	0,00	0,00	0,00	0,00	0,00	0,00	306.000	306.000	0,00	0,00	0,00	0,00	306.000	306.000,00	0	0,00	0,00	0,00	0,00	0,00	0,00
6 651 08 Eigenkapitalverz. Forstbetrieb	270.000,00	70.000,00	0,00	0,00	0,00	0,00	0,00	0,00	70.000	70.000	0,00	0,00	0,00	0,00	70.000	70.000,00	0	0,00	0,00	0,00	0,00	0,00	0,00
6 651 09 Konsolidierungsbeitrag Forst	58.583,00	400.000,00	0,00	0,00	0,00	0,00	0,00	0,00	400.000	400.000	0,00	0,00	0,00	0,00	400.000	400.000,00	0	0,00	0,00	0,00	0,00	0,00	0,00
9. = Einzahlungen aus laufender Verwaltungstätigkeit	26.707.292,02	26.652.298,00	25.580,00	0,00	26.677.878	167.774,66	0,00	69.878,18	26.915.531	28.758.013,04	1.842.482	0,00	0,00	0,00	28.758.013,04	28.758.013,04	1.842.482	0,00	0,00	0,00	0,00	0,00	0,00
10. - Personalauszahlungen	5.430.248,08	5.360.369,00	0,00	0,00	5.360.369	0,00	0,00	0,00	5.360.369	5.509.224,25	148.855	0,00	0,00	0,00	5.360.369	5.509.224,25	148.855	0,00	0,00	0,00	0,00	0,00	0,00
7 011 00 Bezüge Beamte	1.405.382,16	1.371.746,00	0,00	0,00	1.371.746	0,00	0,00	0,00	1.371.746	1.446.957,13	75.211	0,00	0,00	0,00	1.371.746	1.446.957,13	75.211	0,00	0,00	0,00	0,00	0,00	0,00
7 012 00 Tariflich Beschäftigte	2.467.504,87	2.999.834,00	0,00	0,00	2.999.834	0,00	0,00	0,00	2.999.834	2.478.751,16	-521.083	0,00	0,00	0,00	2.999.834	2.478.751,16	-521.083	0,00	0,00	0,00	0,00	0,00	0,00
7 022 00 ZVK Tarifl Beschäftigte	235.396,97	240.138,00	0,00	0,00	240.138	0,00	0,00	0,00	240.138	235.646,26	-4.492	0,00	0,00	0,00	240.138	235.646,26	-4.492	0,00	0,00	0,00	0,00	0,00	0,00
7 032 00 SV Tariflich Beschäftigte	1.192.587,32	615.296,00	0,00	0,00	615.296	0,00	0,00	0,00	615.296	1.208.051,44	592.755	0,00	0,00	0,00	615.296	1.208.051,44	592.755	0,00	0,00	0,00	0,00	0,00	0,00
7 041 00 Beihilfen Beamten	129.376,76	133.355,00	0,00	0,00	133.355	0,00	0,00	0,00	133.355	139.818,26	6.463	0,00	0,00	0,00	133.355	139.818,26	6.463	0,00	0,00	0,00	0,00	0,00	0,00
11. - Versorgungsauszahlungen	883.880,68	829.218,00	0,00	0,00	829.218	0,00	0,00	0,00	829.218	778.344,97	-50.873	0,00	0,00	0,00	829.218	778.344,97	-50.873	0,00	0,00	0,00	0,00	0,00	0,00
7 121 00 Versorgung Beamte	522.528,72	609.416,00	0,00	0,00	609.416	0,00	0,00	0,00	609.416	627.510,55	18.095	0,00	0,00	0,00	609.416	627.510,55	18.095	0,00	0,00	0,00	0,00	0,00	0,00
7 121 01 Versorgung gesamt	191.181,00	0,00	0,00	0,00	0	0,00	0,00	0,00	0	0	0	0,00	0,00	0	0	0,00	0	0,00	0,00	0,00	0,00	0,00	0,00
7 141 00 Beihilfen Versorgungsempfänger	170.170,96	219.802,00	0,00	0,00	219.802	0,00	0,00	0,00	219.802	150.834,42	-68.968	0,00	0,00	0,00	219.802	150.834,42	-68.968	0,00	0,00	0,00	0,00	0,00	0,00
12. - Auszahlungen für Sach- und Dienstleistungen	6.559.902,50	7.204.166,00	838.849,42	0,00	8.043.015	33.448,49	0,00	37.410,90	8.113.875	6.586.373,75	-1.527.501	444.190,03	0,00	0,00	8.113.875	6.586.373,75	-1.527.501	444.190,03	0,00	0,00	0,00	0,00	0,00
7 211 00 UH Grundstücke/Gebäude	0,00	0,00	0,00	0,00	0	0,00	0,00	0,00	0	0	450,00	0,00	0,00	0	0	450,00	450	0,00	0,00	0,00	0,00	0,00	0,00
7 215 00 Instandh. Gebäude	737.628,02	1.349.200,00	558.863,31	0,00	1.908.063	-4.894,92	18.550,18	18.550,18	1.921.779	970.938,32	-950.840	143.210,44	0,00	0,00	1.921.779	970.938,32	-950.840	143.210,44	0,00	0,00	0,00	0,00	0,00
7 215 01 Instandh. Wartehallen	10,22	2.000,00	0,00	0,00	2.000	0,00	-6,41	-6,41	1.994	306,99	-1.687	0,00	0,00	1.994	306,99	-1.687	0,00	0,00	0,00	0,00	0,00	0,00	0,00
7 215 02 Instandh. Stadtmauer und -tore	21.717,33	4.000,00	3.829,67	0,00	7.830	0,00	-46,05	-46,05	7.784	3.205,78	-4.578	340,15	0,00	0,00	7.784	3.205,78	-4.578	340,15	0,00	0,00	0,00	0,00	0,00
7 215 03 Instandh. Ehrenmale	0,00	800,00	581,01	0,00	1.381	0,00	0,00	0,00	1.381	800,00	-581	0,00	0,00	1.381	800,00	-581	0,00	0,00	0,00	0,00	0,00	0,00	0,00
7 215 04 Beseitigung energetischer Mängel	0,00	1.800,00	0,00	0,00	1.800	0,00	-1.000,00	-1.000,00	800	0,00	-800	0,00	0,00	800	0,00	-800	0,00	0,00	0,00	0,00	0,00	0,00	0,00
7 215 05 Instandh. Jugendbegegn. Stätten	455,18	0,00	0,00	0,00	0	0,00	0,00	0,00	0	0,00	0	0,00	0,00	0	0,00	0,00	0	0,00	0,00	0,00	0,00	0,00	0,00



Finanzrechnung											
Ein- und Auszahlungsarten	Ergebnis 2013 EUR	Ansatz 2014 EUR	Übertragung aus 2013 EUR	unterjährige Veränderung (Nachtrag) EUR	Fortgeschriebener Ansatz 2014 EUR	Üpl./apl EUR	Inanspruchnahme Deckungskreise EUR	veränderter Ansatz EUR	Ist-Ergebnis 2014 EUR	Vergleich veränderter Ansatz/ist Ansatz (Sp. 9 J. Sp. 8) EUR	Übertragung nach 2015 EUR
7 215 06 Instandh. Stadtmauer förderfähig	88.246,15	132.000,00	39.753,85	0,00	171.754	0,00	0,00	171.754	39.251,38	-132.502	0,00
7 215 09 Instandh. Friedhofskapellen	6.272,05	5.000,00	960,00	0,00	5.960	0,00	-3.288,35	2.672	2.534,64	-137	0,00
7 215 11 Instandh. Öffentl. Toilettenanlagen	816,44	1.440,00	0,00	0,00	1.440	0,00	1.100,00	2.540	2.510,69	-29	0,00
7 215 12 Wartungskosten	96.350,16	91.160,00	4.812,49	0,00	95.972	-500,00	1.164,42	96.637	85.213,79	-11.423	3.448,18
7 215 40 Beseitigung Hochwasserschäden	0,00	0,00	0,00	0,00	0	66.500,00	113.298,46	179.798	117.023,15	-62.775	3.805,96
7 216 01 Instandh. Straßen	56.777,64	70.000,00	14.787,18	0,00	84.787	0,00	-2.685,07	82.102	77.976,06	-4.126	4.126,05
7 216 02 Instandh. Straßenentwässerungskanäle	9.831,74	30.000,00	20.579,71	0,00	50.580	2.700,00	1.957,42	55.237	46.708,10	-8.529	5.829,03
7 216 03 Instandh. Brückenbauwerke	11.961,10	22.000,00	17.964,67	0,00	39.965	0,00	3.178,17	43.143	40.115,35	-3.027	3.027,49
7 218 00 Abbau Instandhaltungsrückstellung	213.904,10	0,00	45.760,56	0,00	45.761	0,00	0,00	45.761	424.366,04	378.605	0,00
7 221 15 UH Hinweisschild Autobahn	0,00	8.500,00	0,00	0,00	8.500	0,00	0,00	8.500	0,00	-8.500	0,00
7 238 01 Wohngeldschulung	726,44	0,00	0,00	0,00	0	0,00	0,00	0	0,00	0	0,00
7 241 00 Reinigung	258.108,41	279.248,00	0,00	0,00	279.248	1.800,00	51.450,45	332.498	312.047,10	-20.451	8.627,14
7 241 01 Energiekosten - Strom -	481.128,04	463.061,00	0,00	0,00	463.061	22.090,00	7.452,11	492.603	450.159,40	-42.444	12.964,18
7 241 02 Energiekosten - Gas -	544.449,35	514.300,00	655,84	0,00	514.956	-450,00	-9.652,35	504.853	452.632,70	-52.221	20.797,52
7 241 03 Energiekosten Wasser/Abwasser	311.202,07	276.805,00	0,00	0,00	276.805	-3.000,00	-34.778,07	239.027	205.932,33	-33.095	22.025,13
7 241 04 Sonst. Bewirtschaftungskosten	104.771,69	122.449,00	0,00	0,00	122.449	0,00	-2.335,77	120.113	104.975,20	-15.138	2.125,19
7 241 05 Energiekosten - Heizöl -	52.071,91	56.800,00	0,00	0,00	56.800	-4.000,00	-1.894,86	50.905	33.758,24	-17.147	1.523,80
7 241 06 Bew. Straßenentwässer.kanäle	13.904,62	20.000,00	1.546,05	0,00	21.546	0,00	-7.078,02	14.468	9.480,32	-4.988	4.987,71
7 241 07 Entsorgung Straßenkehrriecht	5.298,86	10.814,00	0,00	0,00	10.814	0,00	-233,70	10.580	5.658,26	-4.922	0,00
7 241 08 Deponiegebühren	793.687,47	931.000,00	0,00	0,00	931.000	0,00	-49.418,83	881.581	750.024,62	-131.557	79.456,62
7 241 09 Winterdienst	141.984,10	170.000,00	8.000,00	0,00	178.000	-59.000,00	-32.333,00	86.667	40.087,36	-46.580	31.983,82
7 241 10 Beseitigung Wilder Müllkippen	4.813,61	8.000,00	0,00	0,00	8.000	0,00	161,84	8.162	9.004,73	843	0,00
7 241 12 Nebenkosten Apothekenmuseum	1.022,58	1.000,00	0,00	0,00	1.000	0,00	22,58	1.023	1.022,58	0	0,00



Finanzrechnung																						
Ein- und Auszahlungsarten	Ergebnis		Ansatz		Übertragung aus		unterjährige Veränderung (Nachtrag)		Fortgeschriebener Ansatz 2014		Üpl/apl		Inanspruchnahme Deckungskreise		veränderter Ansatz		Ist-Ergebnis 2014		Vergleich veränderter Ansatz/ist (Sp. 9 J. Sp. 8)		Übertragung nach 2015	
	2013	2014	2013	2014	2013	2014	EUR	EUR	EUR	EUR	EUR	EUR	EUR	EUR	EUR	EUR	EUR	EUR	EUR	EUR	EUR	EUR
7 241 13	91.884,67	97.957,00	0,00	0,00	0,00	0,00	97.957	0,00	0,00	0,00	0,00	0,00	-100,78	97.856	93.356,11	-4.500	351,88					
7 241 15	0,00	5.000,00	0,00	0,00	0,00	0,00	5.000	0,00	0,00	0,00	0,00	-4.379,41	621	0,00	-621	548,59						
7 241 16	869,89	1.000,00	0,00	0,00	0,00	0,00	1.000	0,00	0,00	0,00	0,00	174,93	1.175	1.390,52	216	0,00						
7 241 17	0,00	0,00	0,00	0,00	0,00	0,00	0	0,00	0,00	0,00	0,00	2.333,00	2.333	2.332,50	-1	0,00						
7 242 00	105.056,41	112.150,00	21.767,32	0,00	0,00	0,00	133.917	0,00	0,00	0,00	0,00	-22.540,18	111.377	76.457,22	-34.920	9.524,15						
7 242 01	1.050,00	2.000,00	2.000,00	0,00	0,00	0,00	4.000	0,00	0,00	0,00	0,00	0,00	4.000	500,00	-3.500	0,00						
7 242 02	867,93	2.000,00	0,00	0,00	0,00	0,00	2.000	0,00	0,00	0,00	0,00	-909,00	1.091	714,00	-377	0,00						
7 242 03	3.767,75	8.600,00	0,00	0,00	0,00	0,00	8.600	0,00	0,00	0,00	0,00	0,00	8.600	7.028,13	-1.572	1.371,87						
7 242 04	3.879,40	7.200,00	0,00	0,00	0,00	0,00	7.200	0,00	0,00	0,00	0,00	4.317,68	11.518	10.870,41	-647	0,00						
7 242 05	19.329,78	16.000,00	11.898,94	0,00	0,00	0,00	27.899	7.900,00	0,00	0,00	0,00	-13.619,94	22.179	7.735,00	-14.444	229,74						
7 242 06	749,34	0,00	0,00	0,00	0,00	0,00	0	0,00	0,00	0,00	0,00	0,00	0	0,00	0	0,00						
7 242 07	5.438,58	6.800,00	0,00	0,00	0,00	0,00	6.800	2.720,00	0,00	0,00	0,00	0,00	9.520	8.216,99	-1.303	869,78						
7 242 08	0,00	100,00	0,00	0,00	0,00	0,00	100	0,00	0,00	0,00	0,00	0,00	100	0,00	-100	0,00						
7 242 09	0,00	500,00	0,00	0,00	0,00	0,00	500	0,00	0,00	0,00	0,00	0,00	500	82,11	-418	0,00						
7 242 10	20.659,95	56.000,00	4.284,20	0,00	0,00	0,00	60.284	0,00	0,00	0,00	0,00	-11.200,00	49.084	0,00	-49.084	0,00						
7 242 11	19.735,60	25.000,00	0,00	0,00	0,00	0,00	25.000	0,00	0,00	0,00	0,00	-8.416,00	16.584	16.047,91	-536	535,05						
7 242 12	0,00	500,00	0,00	0,00	0,00	0,00	500	0,00	0,00	0,00	0,00	0,00	500	0,00	-500	0,00						
7 242 14	0,00	500,00	0,00	0,00	0,00	0,00	500	0,00	0,00	0,00	0,00	0,00	500	0,00	-500	0,00						
7 242 15	13.183,90	17.000,00	1.069,82	0,00	0,00	0,00	18.070	0,00	0,00	0,00	0,00	0,00	18.070	14.397,22	-3.673	1.287,52						
7 242 17	184.922,29	35.000,00	0,00	0,00	0,00	0,00	35.000	0,00	0,00	0,00	0,00	-4.600,00	30.400	28.295,54	-2.104	2.104,46						
7 242 18	116.977,84	130.000,00	1.731,50	0,00	0,00	0,00	131.732	0,00	0,00	0,00	0,00	-12.000,00	119.732	104.706,00	-15.026	15.025,50						
7 251 00	47.738,80	67.550,00	1.428,00	0,00	0,00	0,00	68.978	0,00	0,00	0,00	0,00	10.729,57	79.708	70.414,85	-9.293	1.913,60						
7 251 01	29.452,07	33.250,00	0,00	0,00	0,00	0,00	33.250	0,00	0,00	0,00	0,00	-63,90	33.186	31.384,29	-1.802	108,27						
7 251 02	65.423,85	60.360,00	0,00	0,00	0,00	0,00	60.360	0,00	0,00	0,00	0,00	1.639,54	62.000	52.508,19	-9.491	2.948,71						



Finanzrechnung												
Ein- und Auszahlungsarten	Ergebnis 2013 EUR	Ansatz 2014 EUR	Übertragung aus 2013 EUR	unterjährige Veränderung (Nachtrag) EUR	Fortgeschriebener Ansatz 2014 EUR	Üpl/apl EUR	Inanspruchnahme Deckungskreise EUR	Insanspruchnahme Deckungskreise EUR	veränderter Ansatz EUR	Ist-Ergebnis 2014 EUR	Vergleich veränderter Ansatz/ist (Sp. 9 J. Sp. 8) EUR	Übertragung nach 2015 EUR
7 255 00 UH sonst. bewegl. Vermögen	109.869,79	147.802,00	6.071,88	0,00	153.874	0,00	-3.008,49	150.865	132.858,77	-18.007	5.029,59	5.029,59
7 255 01 UH u. Ergänzung Archiv	781,33	750,00	0,00	0,00	750	0,00	0,00	750	52,25	-698	695,90	695,90
7 255 02 UH Maschinen Geräte	0,00	0,00	0,00	0,00	0	0,00	600,00	600	567,98	-32	0,00	0,00
7 255 03 UH und Ersatzbes. so. Geräte	2.584,62	13.841,00	0,00	0,00	13.841	0,00	-960,48	12.881	4.303,73	-8.577	0,00	0,00
7 255 05 UH Infotafeln	0,00	750,00	0,00	0,00	750	0,00	0,00	750	810,00	60	0,00	0,00
7 255 07 Unterhaltung Drainagen	4.072,30	6.500,00	0,00	0,00	6.500	0,00	-6.251,16	249	248,47	0	0,00	0,00
7 255 08 UH und Ersatzbes. Atemschutz	6.308,51	5.500,00	0,00	0,00	5.500	0,00	0,00	5.500	5.494,72	-5	0,00	0,00
7 255 09 UH und Ersatzbes. Komm.technik	2.526,78	4.900,00	0,00	0,00	4.900	0,00	78,54	4.979	4.336,09	-642	0,00	0,00
7 255 10 UH pers. Schutzausrüstung	1.732,68	1.550,00	0,00	0,00	1.550	0,00	0,00	1.550	1.053,93	-496	52,36	52,36
7 255 11 Softwarepflege "GIS"	0,00	3.000,00	0,00	0,00	3.000	0,00	0,00	3.000	51,00	-2.949	0,00	0,00
7 255 12 Softwarepflege "DMS"	0,00	750,00	0,00	0,00	750	0,00	0,00	750	0,00	-750	0,00	0,00
7 255 13 Softwarepflege "WasteWatcher"	547,40	0,00	0,00	0,00	0	0,00	928,20	928	919,20	-9	0,00	0,00
7 255 15 UH bew. Vermögen Mensa	791,04	1.500,00	0,00	0,00	1.500	0,00	0,00	1.500	329,25	-1.171	0,00	0,00
7 271 00 Lernmittel n.d. LMFG	85.647,29	103.500,00	34.119,57	0,00	137.620	0,00	0,00	137.620	79.495,10	-58.124	21.390,36	21.390,36
7 279 00 Städtepartnerschaften	3.302,16	6.000,00	0,00	0,00	6.000	0,00	0,00	6.000	5.728,77	-271	0,00	0,00
7 279 04 Ablieferung Gebührenanteile	56.770,49	92.200,00	0,00	0,00	92.200	0,00	0,00	92.200	63.703,45	-28.497	922,02	922,02
7 279 05 Ordnungsbehördl. Maßnahmen	382,67	2.500,00	0,00	0,00	2.500	0,00	0,00	2.500	263,05	-2.237	0,00	0,00
7 279 07 Verbrauchsmittel Hilfeleistung	1.409,00	2.340,00	0,00	0,00	2.340	0,00	0,00	2.340	2.331,96	-8	0,00	0,00
7 279 09 UH Lehrer- und Schülerbücherei	11.247,46	26.707,00	0,00	0,00	26.707	0,00	0,00	26.707	10.808,67	-15.898	1.214,43	1.214,43
7 279 10 Werbung	8.110,70	14.875,00	27,30	0,00	14.902	0,00	-660,00	14.242	10.611,54	-3.631	0,00	0,00
7 279 11 Kompensationsmaßnahmen	357,00	10.000,00	1.000,00	0,00	11.000	0,00	0,00	11.000	1.190,00	-9.810	0,00	0,00
7 279 12 Planungskosten	2.300,00	10.500,00	1.190,00	0,00	11.690	0,00	0,00	11.690	0,00	-11.690	1.190,00	1.190,00
7 279 13 Sachkosten Ruhender Verkehr	122,31	300,00	0,00	0,00	300	0,00	0,00	300	0,00	-300	0,00	0,00
7 279 14 Sachkosten Märkte	1.169,44	1.500,00	0,00	0,00	1.500	0,00	0,00	1.500	1.614,33	114	0,00	0,00
7 279 15 Allgemeiner Betriebsaufwand	1.967,95	0,00	0,00	0,00	0	0,00	0,00	0	0,00	0	0,00	0,00
7 279 16 Werkstattbedarf	1.481,84	1.500,00	0,00	0,00	1.500	0,00	-350,23	1.150	719,93	-430	0,00	0,00
7 279 17 Bücher/Zeitschriften Leseraum	699,60	500,00	0,00	0,00	500	0,00	0,00	500	358,80	-141	0,00	0,00



Finanzrechnung												
Ein- und Auszahlungsarten	Ergebnis 2013 EUR	Ansatz 2014 EUR	Übertragung aus 2013 EUR	unterjährige Veränderung (Nachtrag) EUR	Fortgeschriebener Ansatz 2014 EUR	Üpl./apl EUR	Inanspruchnahme Deckungskreise EUR	veränderter Ansatz EUR	Ist-Ergebnis 2014 EUR	Vergleich veränderter Ansatz/ist (Sp. 9 J. Sp. 8) EUR	Übertragung nach 2015 EUR	
7 279 18 Kurveranstaltungen	6.443,18	7.735,00	0,00	0,00	7.735	0,00	-500,00	7.235	5.263,35	-1.972	0,00	
7 279 19 Schülerbeförderung	973.950,72	920.000,00	0,00	0,00	920.000	0,00	0,00	920.000	915.010,77	-4.989	4.989,23	
7 279 20 LEADER-Programm	0,00	2.000,00	0,00	0,00	2.000	0,00	0,00	2.000	2.000,00	0	0,00	
7 279 22 Erlebnisraum Römerstraße	1.854,43	1.500,00	31.975,57	0,00	33.476	0,00	0,00	33.476	15.078,60	-18.397	0,00	
7 279 23 Beerdigungen nach § 8 BestattG.	11.181,34	10.000,00	0,00	0,00	10.000	0,00	-94,00	9.906	6.687,82	-3.218	0,00	
7 279 24 EU-Förderprogramm	505,75	0,00	0,00	0,00	0	0,00	0,00	0	353,50	354	0,00	
7 281 00 Badekleidung/-utensilien	8.377,02	8.568,00	190,98	0,00	8.759	0,00	0,00	8.759	8.030,46	-729	0,00	
7 281 03 Betriebs- und Geschäftsausst.	979,20	1.000,00	0,00	0,00	1.000	0,00	450,36	1.450	560,26	-890	734,40	
7 291 01 Coaching	642,60	0,00	0,00	0,00	0	0,00	0,00	0	0,00	0	0,00	
7 291 02 Aufwandsent. Fahrzeugpflege	4.736,88	4.800,00	0,00	0,00	4.800	0,00	0,00	4.800	4.736,88	-63	0,00	
7 291 03 Entsch. Brandsicherheitswache	0,00	150,00	0,00	0,00	150	0,00	2.514,11	2.664	2.664,11	0	0,00	
7 291 04 Verdienstauffall	1.745,83	3.500,00	0,00	0,00	3.500	0,00	1.368,00	4.868	2.574,45	-2.294	446,57	
7 291 05 Dienstbes., Übungen, Ehrung etc.	720,32	900,00	0,00	0,00	900	0,00	907,00	1.807	1.806,93	0	0,00	
7 291 06 Löschwasserpauschale	1.533,88	1.534,00	0,00	0,00	1.534	0,00	0,00	1.534	1.533,88	0	0,00	
7 291 07 Brandschau	0,00	250,00	0,00	0,00	250	0,00	0,00	250	0,00	-250	0,00	
7 291 08 Sicher. Jesuiten-Kolleg-Bibli.	0,00	250,00	0,00	0,00	250	0,00	0,00	250	0,00	-250	0,00	
7 291 09 Vermarktung	0,00	300,00	0,00	0,00	300	0,00	0,00	300	0,00	-300	0,00	
7 291 10 Vorplanung inv. Maßnahmen	0,00	1.500,00	0,00	0,00	1.500	0,00	8.500,00	10.000	5.364,52	-4.635	0,00	
7 291 11 Grabbereitung	44.055,70	46.000,00	0,00	0,00	46.000	1.523,41	-1.093,34	46.430	44.786,66	-1.643	1.643,41	
7 291 12 Grabeinbrennung	10.007,63	5.560,00	0,00	0,00	5.560	0,00	4.270,13	9.830	9.830,13	0	0,00	
7 291 13 Kosten Wahlen	10.295,33	19.600,00	0,00	0,00	19.600	0,00	0,00	19.600	14.875,65	-4.724	0,00	
7 291 14 Amtsärztliche Untersuchungen	6.434,19	6.100,00	0,00	0,00	6.100	0,00	-2.955,86	3.144	2.824,25	-320	132,36	
7 291 15 Entgelte Unternehmer	461.277,60	400.000,00	0,00	0,00	400.000	0,00	41.525,05	441.525	478.149,21	36.624	0,00	
7 291 17 Aufwandsent. Wehr-/Zugführer	4.502,80	4.610,00	0,00	0,00	4.610	0,00	-307,59	4.302	3.877,57	-425	76,87	
7 291 18 Betriebsärztlicher Dienst	5.049,16	6.000,00	0,00	0,00	6.000	0,00	0,00	6.000	4.859,52	-1.140	575,00	
7 291 19 Fachkraft Arbeitssicherheit	6.311,28	6.700,00	0,00	0,00	6.700	0,00	0,00	6.700	6.488,12	-212	0,00	
7 291 22 Benchmarking	0,00	2.000,00	2.000,00	0,00	4.000	0,00	0,00	4.000	4.046,00	46	0,00	



Finanzrechnung																							
Ein- und Auszahlungsarten	Ergebnis		Ansatz		Übertragung aus		unterjährige Veränderung (Nachtrag)		Fortgeschriebener Ansatz		Üpl/apl		Inanspruchnahme Deckungskreise		veränderter Ansatz		Ist-Ergebnis		Vergleich veränderter Ansatz/ist Ansatz (Sp. 9 J. Sp. 8)		Übertragung nach		
	2013	2014	2013	2014	2013	2014	EUR	EUR	EUR	EUR	EUR	EUR	EUR	EUR	EUR	EUR	EUR	EUR	EUR	EUR	EUR	EUR	2015
7 291 25 Durchführung Betriebspraktika	0,00	1.500,00	0,00	1.500,00	0,00	0,00	0,00	0,00	1.500	0,00	0,00	0,00	0,00	0,00	1.500	0,00	0,00	0,00	-1.500	0,00	0,00	0,00	0,00
7 291 26 Ausschreibung Schülerbeförderung	0,00	20.000,00	0,00	20.000,00	0,00	0,00	0,00	0,00	20.000	0,00	0,00	0,00	0,00	0,00	20.000	0,00	0,00	0,00	-20.000	0,00	0,00	20.000,00	20.000,00
7 291 33 Projekt Eifel Vital	4.500,00	4.500,00	0,00	4.500,00	0,00	0,00	0,00	0,00	4.500	0,00	0,00	0,00	0,00	0,00	4.500	4.500,00	4.500,00	0	0	0	0	0,00	0,00
7 291 36 Straßen der Römer	1.970,20	0,00	0,00	0,00	0,00	0,00	0,00	0,00	0	0,00	0,00	0,00	0,00	0,00	0	0,00	0,00	0	0	0	0	0,00	0,00
7 291 41 Beseitigung von Ölspuren/Unfallstell	517,77	2.500,00	0,00	2.500,00	0,00	0,00	0,00	0,00	2.500	0,00	0,00	0,00	0,00	0,00	0	0,00	0,00	0	0	0	0	0,00	0,00
13. - Zinsen und sonstige Finanzauszahlungen	1.082.739,88	886.516,00	0,00	886.516,00	0,00	0,00	0,00	0,00	886.516	-97.000,00	-10.000,00	-10.000,00	-10.000,00	-10.000,00	779.516	757.894,64	757.894,64	-21.621	-21.621	-21.621	21.624,00	21.624,00	21.624,00
7 516 01 Zinsen Kassenkredite	88.138,56	200.000,00	0,00	200.000,00	0,00	0,00	0,00	0,00	200.000	-87.000,00	0,00	0,00	0,00	0,00	113.000	98.368,65	98.368,65	-14.631	-14.631	-14.631	14.631,35	14.631,35	14.631,35
7 517 00 Zinsaufwend. Kreditinstitute	994.601,32	686.516,00	0,00	686.516,00	0,00	0,00	0,00	0,00	686.516	-10.000,00	-10.000,00	-10.000,00	-10.000,00	-10.000,00	666.516	659.525,99	659.525,99	-6.990	-6.990	-6.990	6.992,65	6.992,65	6.992,65
14. - Transferauszahlungen	14.440.638,51	13.834.397,00	0,00	13.834.397,00	0,00	0,00	0,00	0,00	13.834.397	139.199,66	26.869,80	26.869,80	26.869,80	26.869,80	14.000.466	15.176.979,37	15.176.979,37	1.176.513	1.176.513	1.176.513	44.643,92	44.643,92	44.643,92
7 312 00 Zuschüsse an ÖPNV	33.420,46	36.750,00	0,00	36.750,00	0,00	0,00	0,00	0,00	36.750	0,00	0,00	0,00	0,00	0,00	36.750	32.680,58	32.680,58	-4.069	-4.069	-4.069	2.637,98	2.637,98	
7 313 00 Umlage KDVZ	114.327,10	228.912,00	0,00	228.912,00	0,00	0,00	0,00	0,00	228.912	-27.500,00	0,00	0,00	0,00	0,00	201.412	142.330,11	142.330,11	-59.082	-59.082	-59.082	0,00	0,00	
7 313 01 Umlage Eftverband	308.693,45	320.500,00	0,00	320.500,00	0,00	0,00	0,00	0,00	320.500	-9.000,00	0,00	0,00	0,00	0,00	311.500	311.451,00	311.451,00	-49	-49	-49	0,00	0,00	
7 315 00 Straßenentwässerungsanteil	659.221,89	670.000,00	0,00	670.000,00	0,00	0,00	0,00	0,00	670.000	-10.000,00	0,00	0,00	0,00	0,00	660.000	659.221,89	659.221,89	-778	-778	-778	0,00	0,00	
7 317 00 Unterbr. Herrenlose Tiere	4.800,00	15.000,00	0,00	15.000,00	0,00	0,00	0,00	0,00	15.000	0,00	0,00	0,00	0,00	0,00	15.000	7.125,95	7.125,95	-7.874	-7.874	-7.874	0,00	0,00	
7 317 02 Zuschuss Bew. KostenMZH	7.344,24	12.000,00	0,00	12.000,00	0,00	0,00	0,00	0,00	12.000	0,00	0,00	0,00	0,00	0,00	12.000	6.000,00	6.000,00	-6.000	-6.000	-6.000	0,00	0,00	
7 317 03 Zuschuss Bew. Kosten MZH MUT	4.000,00	6.200,00	0,00	6.200,00	0,00	0,00	0,00	0,00	6.200	0,00	0,00	0,00	0,00	0,00	6.200	4.181,90	4.181,90	-2.018	-2.018	-2.018	0,00	0,00	
7 317 04 Zuschuss Bew. Kosten MZH HOU	10.693,81	9.000,00	0,00	9.000,00	0,00	0,00	0,00	0,00	9.000	0,00	0,00	0,00	0,00	0,00	9.000	8.858,15	8.858,15	-142	-142	-142	0,00	0,00	
7 317 05 Zuschuss Bew. H.Gerlach Halle	45.822,79	48.500,00	0,00	48.500,00	0,00	0,00	0,00	0,00	48.500	0,00	0,00	0,00	0,00	0,00	48.500	42.000,00	42.000,00	-6.500	-6.500	-6.500	0,00	0,00	
7 317 06 Zuschuss Bew. Kosten Jugendsport	32.500,00	29.000,00	0,00	29.000,00	0,00	0,00	0,00	0,00	29.000	-1.540,00	0,00	0,00	0,00	0,00	27.460	18.964,12	18.964,12	-8.496	-8.496	-8.496	0,00	0,00	
7 317 07 Zuschüsse Sportvereine Pflegekosten	13.083,87	14.000,00	0,00	14.000,00	0,00	0,00	0,00	0,00	14.000	0,00	0,00	0,00	0,00	0,00	14.000	13.083,87	13.083,87	-916	-916	-916	0,00	0,00	
7 318 00 Ausstattung Jugendfeuerwehr	1.022,60	1.030,00	0,00	1.030,00	0,00	0,00	0,00	0,00	1.030	0,00	0,00	0,00	0,00	0,00	1.030	1.022,60	1.022,60	-7	-7	-7	0,00	0,00	
7 318 01 Zuschüsse f. Brandeinsätze	5.499,51	6.100,00	0,00	6.100,00	0,00	0,00	0,00	0,00	6.100	0,00	1.819,80	1.819,80	1.819,80	1.819,80	7.920	7.919,80	7.919,80	0	0	0	0,00	0,00	
7 318 02 Trägerkosten OGS	252.424,30	229.175,00	0,00	229.175,00	0,00	0,00	0,00	0,00	229.175	0,00	12.050,00	12.050,00	12.050,00	12.050,00	241.225	247.730,45	247.730,45	6.505	6.505	6.505	0,00	0,00	



Finanzrechnung																						
Ein- und Auszahlungsarten	Ergebnis		Ansatz		Übertragung aus		unterjährige Veränderung (Nachtrag)		Fortgeschrittener Ansatz		Üpl./apl		Inanspruchnahme Deckungskreise		veränderter Ansatz		Ist-Ergebnis		Vergleich veränderter Ansatz/ist Ansatz (Sp. 9 J. Sp. 8)		Übertragung nach	
	2013	2014	2013	2014	2013	2014	EUR	EUR	EUR	EUR	2014	EUR	EUR	EUR	EUR	EUR	2014	EUR	EUR	EUR	2015	EUR
7 318 03 Zuschuss Betreuungsvereine	20.166,60	22.000,00	0,00	0,00	0,00	0,00	22.000	0,00	0,00	0,00	0,00	0,00	0,00	0,00	22.000	12.833,40	-9.167	1.401,63				
7 318 04 Zuschuss Schulverein Betreuung	3.730,00	3.730,00	0,00	0,00	0,00	0,00	3.730	0,00	0,00	0,00	0,00	0,00	0,00	0,00	3.730	3.730,00	0	0,00				
7 318 06 Zuschuss DRK	247.856,61	245.000,00	0,00	0,00	0,00	0,00	245.000	0,00	0,00	0,00	0,00	0,00	0,00	0,00	245.000	264.627,16	19.627	0,00				
7 318 07 Trägerkosten Über-Mittag Betreuung	60.000,00	60.000,00	0,00	0,00	0,00	0,00	60.000	0,00	0,00	0,00	0,00	0,00	0,00	0,00	60.000	53.665,05	-6.335	0,00				
7 318 08 Zuschüsse Pflegegeld	7.961,09	8.410,00	0,00	0,00	0,00	0,00	8.410	0,00	0,00	0,00	0,00	0,00	0,00	0,00	8.410	7.565,59	-844	0,00				
7 318 09 Containerpatenschaften	9.014,50	9.290,00	0,00	0,00	0,00	0,00	9.290	0,00	0,00	0,00	0,00	0,00	0,00	0,00	9.290	8.760,14	-530	0,00				
7 318 11 Zuschuss Kinderschutzbund	17.000,00	30.000,00	0,00	0,00	0,00	0,00	30.000	0,00	0,00	0,00	0,00	0,00	0,00	0,00	30.000	13.152,82	-16.847	0,00				
7 339 01 lfd. Leistungen asylbeg. Ausl.	19.866,80	0,00	0,00	0,00	0,00	0,00	0	0,00	0,00	0,00	0,00	0,00	0,00	0,00	0	0,00	0	0,00				
7 339 02 Einn. Leistungen asyl. Ausl.	613,74	0,00	0,00	0,00	0,00	0,00	0	0,00	0,00	0,00	0,00	0,00	0,00	0,00	0	24.972,97	24.973	0,00				
7 339 21 lfd. Leistungen asylbeg. Ausländer	264.507,52	280.000,00	0,00	0,00	0,00	0,00	280.000	0,00	0,00	0,00	35.000,00	8.000,00	8.000,00	0,00	323.000	348.487,41	25.487	0,00				
7 339 22 Einn. Leistungen asylbeg. Ausländer	7.563,35	10.000,00	0,00	0,00	0,00	0,00	10.000	0,00	0,00	0,00	0,00	0,00	0,00	0,00	10.000	6.606,15	-3.394	0,00				
7 339 23 Krankenhilfe für asyl. Ausl.	38.935,00	55.000,00	0,00	0,00	0,00	0,00	55.000	0,00	0,00	0,00	0,00	5.000,00	5.000,00	0,00	60.000	59.737,50	-263	0,00				
7 339 24 Arbeitsangel. asyl. Ausl.	1.044,30	4.000,00	0,00	0,00	0,00	0,00	4.000	0,00	0,00	0,00	0,00	0,00	0,00	0,00	4.000	2.530,94	-1.469	0,00				
7 341 00 Gewerbesteuerumlage	347.598,00	319.892,00	0,00	0,00	0,00	0,00	319.892	0,00	0,00	63.730,43	0,00	0,00	0,00	0,00	383.622	365.761,55	-17.861	17.860,88				
7 342 00 Finanzierungsbeteiligung Fond	300.331,02	310.753,00	0,00	0,00	0,00	0,00	310.753	0,00	0,00	88.509,23	7.963,00	7.963,00	7.963,00	0,00	407.225	384.481,80	-22.743	22.743,43				
7 372 00 Allgemeine Kreisumlage	10.081.359,00	0,00	0,00	0,00	0,00	0,00	0	0,00	0,00	0,00	0,00	0,00	0,00	0	0	0,00	0	0,00				
7 372 01 Diff. Kreisumlage ÖPNV	486.217,00	0,00	0,00	0,00	0,00	0,00	0	0,00	0,00	0,00	0,00	0,00	0,00	0	0	0,00	0	0,00				
7 374 00 Kreisumlage allgemein	0,00	6.797.429,00	0,00	0,00	0,00	0,00	6.797.429	0,00	0,00	0,00	0,00	0,00	0,00	0,00	6.797.429	6.534.463,00	-262.966	0,00				
7 375 00 Kreisumlage, Jugendamt	0,00	3.263.866,00	0,00	0,00	0,00	0,00	3.263.866	0,00	0,00	0,00	0,00	0,00	0,00	0,00	3.263.866	3.547.638,00	283.772	0,00				
7 376 00 Kreisumlage, ÖPNV	0,00	484.960,00	0,00	0,00	0,00	0,00	484.960	0,00	0,00	0,00	0,00	0,00	0,00	0,00	476.997	456.191,00	-20.806	0,00				
7 391 00 Verpflegung OGS	52.035,00	98.400,00	0,00	0,00	0,00	0,00	98.400	0,00	0,00	0,00	0,00	0,00	0,00	0,00	98.400	38.015,00	-60.385	0,00				
7 391 01 Krankenhausfinanzierung	202.163,00	205.500,00	0,00	0,00	0,00	0,00	205.500	0,00	0,00	0,00	0,00	0,00	0,00	0,00	205.500	195.023,00	-10.477	0,00				
7 399 02 lfd. Leistungen ohne HzA a.v.E.	78.062,66	0,00	0,00	0,00	0,00	0,00	0	0,00	0,00	0,00	0,00	0,00	0,00	0	0	149.602,76	149.603	0,00				
7 399 04 Einn. Leist. an Empf.lfd. Leist. a.v.E.	8.293,69	0,00	0,00	0,00	0,00	0,00	0	0,00	0,00	0,00	0,00	0,00	0,00	0	0	5.533,31	5.533	0,00				



Finanzrechnung											
Ein- und Auszahlungsarten	Ergebnis 2013 EUR	Ansatz 2014 EUR	Übertragung aus 2013 EUR	unterjährige Veränderung (Nachtrag) EUR	Fortgeschriebener Ansatz 2014 EUR	Üpl./apl EUR	Inanspruchnahme Deckungskreise EUR	veränderter Ansatz EUR	Ist-Ergebnis 2014 EUR	Vergleich veränderter Ansatz/ist (Sp. 9 J. Sp. 8) EUR	Übertragung nach 2015 EUR
7 399 09 Sonstige Pflegeleistungen	48.130,55	0,00	0,00	0,00	0	0,00	0,00	0	72.997,22	72.997	0,00
7 399 19 Hilfen in anderen besonderen Lebenslagen	8.558,58	0,00	0,00	0,00	0	0,00	0,00	0	7.946,95	7.947	0,00
7 399 30 Laufende Leistungen an Empfänger unter 6	245.663,00	0,00	0,00	0,00	0	0,00	0,00	0	295.673,67	295.674	0,00
7 399 31 Laufende Leistungen an Empfänger über 65	383.040,11	0,00	0,00	0,00	0	0,00	0,00	0	405.667,74	405.668	0,00
7 399 34 Einn. Leist. (Beihilfe/Darlehen) an lfde	8.073,37	0,00	0,00	0,00	0	0,00	0,00	0	24.489,38	24.489	0,00
7 599 95 Auszahlung Kindergartenbeiträge dlfd.	0,00	0,00	0,00	0,00	0	0,00	0,00	0	384.255,44	384.255	0,00
15. - Sonstige Auszahlungen	1.712.890,09	1.096.591,00	58.937,40	0,00	1.155.528	127.126,51	15.597,48	1.298.252	1.003.048,39	-295.204	59.446,33
7 401 00 Geldausgl. Umlegungsverfahren	0,00	3.000,00	0,00	0,00	3.000	0,00	0,00	3.000	0,00	-3.000	0,00
7 411 00 Personalebenkosten	-302,56	3.000,00	0,00	0,00	3.000	0,00	245,75	3.246	2.991,68	-254	245,75
7 412 00 Arbeitskleidung	7.391,20	10.095,00	0,00	0,00	10.095	0,00	-191,93	9.903	7.990,13	-1.913	1.652,86
7 412 01 Aus- und Fortbildung	15.825,37	44.913,00	0,00	0,00	44.913	0,00	-62,26	44.851	20.667,47	-24.183	0,00
7 412 02 Reise-, Fahrkosten, Auslagen	764,77	32.465,00	0,00	0,00	32.465	0,00	-60,91	32.404	-172,30	-32.576	0,00
7 412 03 Aufwendungen Personalrat	240,77	150,00	0,00	0,00	150	0,00	0,00	150	0,00	-150	0,00
7 412 04 Aus- und Fortbildung Feuerwehr	17.864,11	26.000,00	0,00	0,00	26.000	0,00	-8.016,00	17.984	14.491,98	-3.492	0,00
7 412 06 Betrieb. Gesundheitsförd. BGM/BEM	1.133,67	3.000,00	0,00	0,00	3.000	0,00	234,72	3.235	3.270,42	36	0,00
7 421 00 Aufwandsentsch. Rat/Ausschüsse	115.623,89	124.700,00	0,00	0,00	124.700	0,00	0,00	124.700	114.142,34	-10.558	518,00
7 422 00 Mieten Fotokopiergeräte	38.623,24	30.686,00	0,00	0,00	30.686	0,00	1.311,66	31.998	34.032,93	2.035	45,44
7 422 01 Miete EDV-Anlagen u. Wartungsv.	18.966,12	25.000,00	0,00	0,00	25.000	-4.000,00	-268,00	20.732	11.254,39	-9.478	809,40
7 422 02 Mieten	51.945,60	52.150,00	0,00	0,00	52.150	0,00	8.950,00	61.100	60.891,51	-208	0,00
7 422 03 Pachten	6.695,81	14.000,00	0,00	0,00	14.000	0,00	0,00	14.000	6.695,81	-7.304	0,00



Finanzrechnung											
Ein- und Auszahlungsarten	Ergebnis 2013 EUR	Ansatz 2014 EUR	Übertragung aus 2013 EUR	unterjährige Veränderung (Nachtrag) EUR	Fortgeschriebener Ansatz 2014 EUR	Üpl./apl EUR	Inanspruchnahme Deckungskreise EUR	veränderter Ansatz EUR	Ist-Ergebnis 2014 EUR	Vergleich veränderter Ansatz/ist (Sp. 9 J./ Sp. 8) EUR	Übertragung nach 2015 EUR
7 422 04 Nutzungsent. Parkp. Michelsberg	173,84	180,00	0,00	0,00	180	0,00	0,00	180	0,00	-180	0,00
7 422 05 Miete Apothekenmuseum	4.419,36	4.420,00	0,00	0,00	4.420	0,00	0,00	4.420	4.419,36	-1	0,00
7 422 07 Softwarelizenzen DATEVkommunal	22.797,96	23.000,00	0,00	0,00	23.000	0,00	1.997,01	24.997	24.519,55	-477	0,00
7 422 08 Dienstleistung DATEVasp	20.972,44	15.000,00	0,00	0,00	15.000	0,00	-200,00	14.800	14.700,53	-99	0,00
7 423 00 Leasing Fotokopiergeräte	985,32	1.986,00	0,00	0,00	1.986	0,00	0,00	1.986	985,32	-1.001	0,00
7 423 02 Leasing Dienstwagen	3.630,98	3.800,00	0,00	0,00	3.800	0,00	0,00	3.800	3.663,66	-136	0,00
7 423 03 Leasing Telefonanlage	8.174,95	11.200,00	0,00	0,00	11.200	0,00	0,00	11.200	6.902,46	-4.298	0,00
7 423 05 Leasing	7.412,61	7.400,00	0,00	0,00	7.400	-1.523,41	0,00	5.877	5.162,48	-714	0,00
7 423 06 Online-Feuerwehrverwaltung	2.573,25	2.580,00	0,00	0,00	2.580	0,00	0,00	2.580	2.606,70	27	0,00
7 429 01 überörtliche Prüfung	6.017,50	0,00	0,00	0,00	0	0,00	0,00	0	0,00	0	0,00
7 429 02 Sachverständigen/Gerichtskost.	36.780,08	36.715,00	1.594,14	0,00	38.309	136.534,92	15.580,70	190.425	139.225,05	-51.200	5.585,19
7 429 04 Vorprüfung	405,74	700,00	0,00	0,00	700	0,00	-212,20	488	497,76	10	0,00
7 429 05 Sachkosten Schiedsmann	921,66	585,00	0,00	0,00	585	0,00	94,00	679	568,31	-111	110,69
7 429 07 Aus- und Fortbildung Lehrkräfte	8.941,45	1,00	0,00	0,00	1	0,00	0,00	1	6.745,00	6.744	0,00
7 429 08 Bauleitpläne	27.096,89	10.000,00	44.036,54	0,00	54.037	0,00	0,00	54.037	595,00	-53.442	41.258,68
7 429 09 Katasterunterlagen, Vermessung	0,00	2.000,00	0,00	0,00	2.000	0,00	0,00	2.000	941,50	-1.059	132,00
7 429 12 Prüfung Jahresabschluss	32.370,40	25.000,00	0,00	0,00	25.000	0,00	212,20	25.212	26.348,89	1.137	0,00
7 429 13 Fortschreibung Schulentwicklungsplan	11.900,00	0,00	0,00	0,00	0	0,00	0,00	0	0,00	0	0,00
7 429 14 Externe Beraterleistung	21.319,03	0,00	12.741,00	0,00	12.741	0,00	0,00	12.741	14.422,21	1.681	0,00
7 429 15 Controlling	5.890,50	6.555,00	0,00	0,00	6.555	0,00	-655,00	5.900	5.890,50	-10	0,00
7 429 17 Nebenkosten Entw. nördl. Vorstadt	25.431,93	2.000,00	0,00	0,00	2.000	0,00	0,00	2.000	0,00	-2.000	2.000,00
7 429 18 Fortschreibung Brandschutzbedarfsplan	0,00	0,00	0,00	0,00	0	10.115,00	0,00	10.115	4.760,00	-5.355	0,00
7 429 19 Wartungskosten	0,00	2.314,00	0,00	0,00	2.314	0,00	0,00	2.314	1.786,29	-528	0,00
7 429 20 Auszahlungen PRAP	776.393,27	0,00	0,00	0,00	0	0,00	0,00	0	0,00	0	0,00



Finanzrechnung											
Ein- und Auszahlungsarten	Ergebnis 2013 EUR	Ansatz 2014 EUR	Übertragung aus 2013 EUR	unterjährige Veränderung (Nachtrag) EUR	Fortgeschriebener Ansatz 2014 EUR	Üpl./apl EUR	Inanspruchnahme Deckungskreise EUR	Insanspruch veränderter Ansatz EUR	Ist-Ergebnis 2014 EUR	Vergleich veränderter Ansatz/ist (Sp. 9 J./ Sp. 8) EUR	Übertragung nach 2015 EUR
7 429 21 Kosten Verbund-Projekt Onleihe	0,00	0,00	0,00	0,00	0	0,00	0,00	0	1.280,00	1.280,00	0,00
7 431 00 Sächl. Verwealtungsausgaben	68.115,10	46.488,00	395,72	0,00	46.884	0,00	-1.425,54	45.458	71.815,51	26.357	0,00
7 431 01 Bücher, Zeitschriften etc.	13.286,36	12.935,00	0,00	0,00	12.935	0,00	1.764,58	14.700	14.381,57	-318	931,96
7 431 02 Fernmeldegebühren	32.012,29	39.807,00	0,00	0,00	39.807	0,00	936,95	40.744	31.667,27	-9.077	2.985,95
7 431 04 Getränke Rat/Ausschüsse	393,49	500,00	0,00	0,00	500	0,00	0,00	500	391,26	-109	0,00
7 431 05 Bekanntmachungen	5.453,26	7.985,00	0,00	0,00	7.985	0,00	-200,00	7.785	3.156,33	-4.629	689,27
7 431 07 Bekanntmachungen Amtsblatt	6.054,36	5.440,00	0,00	0,00	5.440	0,00	-231,09	5.209	2.499,29	-2.710	584,83
7 431 08 Konto- und Buchungsgebühren	8.161,58	8.500,00	0,00	0,00	8.500	0,00	-123,64	8.376	8.376,36	0	0,00
7 431 09 Personenstandsbücher	1.215,54	2.000,00	0,00	0,00	2.000	0,00	0,00	2.000	2.471,15	471	0,00
7 431 10 Bürobedarf	10.650,62	15.000,00	0,00	0,00	15.000	-5.000,00	0,00	10.000	8.840,62	-1.159	0,00
7 431 11 Portokosten	54.386,07	62.000,00	0,00	0,00	62.000	0,00	-7.269,26	54.731	45.626,91	-9.104	972,84
7 431 12 Internetgebühren	932,37	1.075,00	0,00	0,00	1.075	0,00	0,00	1.075	1.033,52	-41	0,00
7 431 13 Notrufgebühren	8.067,86	3.800,00	0,00	0,00	3.800	0,00	566,00	4.366	4.195,11	-171	77,99
7 431 15 Sachkosten OGS	1.360,85	5.000,00	0,00	0,00	5.000	0,00	-2.250,15	2.750	2.645,61	-104	0,00
7 431 17 Sachkosten Archiv	0,00	450,00	0,00	0,00	450	0,00	0,00	450	0,00	-450	0,00
7 431 18 Vermischte Ausgaben	14.131,36	15.400,00	0,00	0,00	15.400	0,00	1.482,76	16.883	21.821,46	4.939	0,00
7 431 20 Neudruck Kurkarten	1.445,85	1.446,00	0,00	0,00	1.446	0,00	0,00	1.446	1.445,85	0	0,00
7 431 21 Ankauf Wanderkarten	754,60	1.428,00	0,00	0,00	1.428	0,00	0,00	1.428	0,00	-1.428	0,00
7 431 22 Verkaufsartikel Eifel-Shop	0,00	76,00	0,00	0,00	76	0,00	0,00	76	0,00	-76	0,00
7 431 23 eigene Werbemittel	518,88	833,00	170,00	0,00	1.003	0,00	0,00	1.003	191,42	-812	202,30
7 431 25 Aufwendungen f. Gleichstellung	17,97	100,00	0,00	0,00	100	0,00	0,00	100	25,00	-75	0,00
7 431 26 Ausschreibung Straßenbeleuchtungsvertrag	895,91	0,00	0,00	0,00	0	0,00	0,00	0	0,00	0	0,00
7 431 27 Veranstaltungen Familienfreiz.	0,00	3.645,00	0,00	0,00	3.645	0,00	0,00	3.645	0,00	-3.645	0,00
7 431 28 Rundfunk- und Fernsehgebühren	2.221,83	2.230,00	0,00	0,00	2.230	0,00	-2,46	2.228	2.221,83	-6	0,00
7 431 30 Kosten Netzwerk	69,60	800,00	0,00	0,00	800	0,00	0,00	800	786,42	-14	0,00
7 431 31 Hol- und Bringsservice Post	2.847,48	2.850,00	0,00	0,00	2.850	0,00	-61,39	2.789	2.360,08	-429	123,65
7 431 32 Hundesteuermarken	0,00	0,00	0,00	0,00	0	0,00	690,00	690	495,83	-194	0,00



Finanzrechnung											
Ein- und Auszahlungsarten	Ergebnis 2013 EUR	Ansatz 2014 EUR	Übertragung aus 2013 EUR	unterjährige Veränderung (Nachtrag) EUR	Fortgeschriebener Ansatz 2014 EUR	Üp/apl EUR	Inanspruchnahme Deckungskreise EUR	veränderter Ansatz EUR	Ist-Ergebnis 2014 EUR	Vergleich veränderter Ansatz/ist (Sp. 9 J. Sp. 8) EUR	Übertragung nach 2015 EUR
7 431 33 Sachkosten Online Formulare	227,85	800,00	0,00	0,00	800	0,00	0,00	800	467,34	-333	0,00
7 441 02 Haftpflicht-/Unfallversicherung	240.550,56	238.580,00	0,00	0,00	238.580	-9.000,00	2.845,15	232.425	234.817,59	2.392	519,53
7 441 03 Schadensregulier. Eigenanteile	0,00	500,00	0,00	0,00	500	0,00	0,00	500	0,00	-500	0,00
7 441 04 Schadenregulierung . Vers.	0,00	500,00	0,00	0,00	500	0,00	0,00	500	0,00	-500	0,00
7 441 05 Unfallvers./Berufsgenossensch.	0,00	150,00	0,00	0,00	150	0,00	-65,75	84	0,00	-84	0,00
7 441 06 Versicherung Archiv	148,77	150,00	0,00	0,00	150	0,00	0,00	150	148,77	-1	0,00
7 441 08 Versicherung iPad	0,00	52,00	0,00	0,00	52	0,00	0,00	52	50,46	-2	0,00
7 441 09 EZ/AZ Umsatzsteuerzahllast Stadt BM	-117.248,14	0,00	0,00	0,00	0	0,00	0,00	0	-131.053,18	-131.053	0,00
7 441 10 EZ/AZ UST Wasser	3.637,03	0,00	0,00	0,00	0	0,00	0,00	0	-5.286,59	-5.287	0,00
7 441 15 Sachversicherung	0,00	385,00	0,00	0,00	385	0,00	0,00	385	0,00	-385	0,00
7 473 01 Aufwand aus Niederschlagung	0,00	40.100,00	0,00	0,00	40.100	0,00	0,00	40.100	0,00	-40.100	0,00
7 482 50 Gewerbesteuer-Erstattungszins	805,00	10.000,00	0,00	0,00	10.000	0,00	0,00	10.000	13.506,00	3.506	0,00
7 491 00 Verfügungsmittel BM	3.949,95	5.100,00	0,00	0,00	5.100	0,00	0,00	5.100	5.591,22	491	0,00
7 492 00 Fraktionszuwendungen	4.350,00	5.100,00	0,00	0,00	5.100	0,00	0,00	5.100	4.725,92	-374	0,00
7 499 00 Mitgliedsbeiträge	30.434,69	30.791,00	0,00	0,00	30.791	0,00	-18,42	30.773	30.139,98	-633	0,00
7 499 10 Weiterleitung Spende	13.660,00	0,00	0,00	0,00	0	0,00	0,00	0	9.261,70	9.262	0,00
7 499 11 Weiterleitung Geldbeiträge	0,00	0,00	0,00	0,00	0	0,00	0,00	0	71.953,85	71.954	0,00
16. = Auszahlungen aus laufender Verwaltungstätigkeit	30.110.299,74	29.211.257,00	897.786,82	0,00	30.109.044	202.774,66	69.878,18	30.381.697	29.811.865,37	-569.831	569.904,28
17. = Saldo aus laufender Verwaltungstätigkeit (= Zeilen 9 und 16)	-3.403.007,72	-2.558.959,00	-872.206,82	0,00	-3.431.166	-35.000,00	0,00	-3.466.166	-1.053.852,33	2.412.313	-569.904,28
18. + Zuwendungen für Investitionsmaßnahmen	1.936.653,10	4.367.939,00	0,00	0,00	4.367.939	0,00	5.300,00	4.373.239	3.220.710,22	-1.152.529	1.825.650,00
6 811 00 Zuschüsse Land	1.722.753,10	1.981.289,00	0,00	0,00	1.981.289	0,00	5.300,00	1.986.589	1.959.610,22	-26.979	0,00
6 813 00 Investitionszuwend. v. Zweckverb.	210.400,00	558.000,00	0,00	0,00	558.000	0,00	0,00	558.000	1.257.600,00	699.600	0,00
6 817 00 Zuschüsse von priv. Unternehmen	3.500,00	1.828.650,00	0,00	0,00	1.828.650	0,00	0,00	1.828.650	3.500,00	-1.825.150	1.825.650,00



Finanzrechnung												
Ein- und Auszahlungsarten	Ergebnis 2013 EUR	Ansatz 2014 EUR	Übertragung aus 2013 EUR	unterjährige Veränderung (Nachtrag) EUR	Fortgeschriebener Ansatz 2014 EUR	Üpl./apl EUR	Inanspruchnahme Deckungskreise EUR	Insanspruch veränderter Ansatz EUR	Ist-Ergebnis 2014 EUR	Vergleich veränderter Ansatz/ist (Sp. 9 J. Sp. 8) EUR	Übertragung nach 2015 EUR	
19. + Einzahlungen aus der Veräußerung von Sachanlagen	552.467,00	0,00	0,00	0,00	0	0,00	0,00	0	40.872,05	40.872	0,00	
6 821 00 Einzahl. aus Veräußerung Grundst./Gebäude	550.018,00	0,00	0,00	0,00	0	0,00	0,00	0	20.847,15	20.847	0,00	
6 831 00 Veräußerungseinzahl. bewegl. Gegenstände	2.449,00	0,00	0,00	0,00	0	0,00	0,00	0	20.024,90	20.025	0,00	
21. + Einzahlungen aus Beiträgen u.ä. Entgelten	109.637,71	100.000,00	0,00	0,00	100.000	0,00	0,00	100.000	65.222,08	-34.778	0,00	
6 881 00 Beiträge und ähnliche Entgelte	0,00	0,00	0,00	0,00	0	0,00	0,00	0	9.900,00	9.900	0,00	
6 881 10 Erschließungsbeiträge BauGB	46.000,09	0,00	0,00	0,00	0	0,00	0,00	0	53.980,24	53.980	0,00	
6 881 20 Straßenbaubeiträge KAG	63.637,62	100.000,00	0,00	0,00	100.000	0,00	0,00	100.000	1.341,84	-98.658	0,00	
23. = Einzahlungen aus Investitionstätigkeit	2.598.757,81	4.467.939,00	0,00	0,00	4.467.939	0,00	5.300,00	4.473.239	3.326.804,35	-1.146.435	1.825.650,00	
24. - Auszahlungen für den Erwerb von Grundstücken und Gebäuden	3.994,28	105.000,00	45.361,27	0,00	150.361	220.000,00	-14.171,70	356.190	89.180,11	-267.009	255.507,12	
7 821 00 Erwerb Grundst./Gebäude	3.994,28	105.000,00	45.361,27	0,00	150.361	220.000,00	-14.171,70	356.190	89.180,11	-267.009	255.507,12	
25. - Auszahlungen für Baumaßnahmen	187.228,07	3.202.650,00	1.525.039,89	0,00	4.727.690	0,00	14.171,70	4.741.862	1.315.696,66	-3.426.165	3.302.425,26	
7 851 00 Auszahlungen für Hochbaumaßnahmen	119.858,34	1.844.850,00	91.500,00	0,00	1.936.350	0,00	0,00	1.936.350	111.391,03	-1.824.959	1.805.674,66	
7 852 00 Auszahlungen für Tiefbaumaßnahmen	67.369,73	1.357.800,00	1.433.539,89	0,00	2.791.340	0,00	14.171,70	2.805.512	1.204.305,63	-1.601.206	1.496.750,60	
26. - Auszahlungen für den Erwerb von beweglichem Anlagevermögen	391.446,58	763.175,00	266.364,09	0,00	1.029.539	12.600,00	5.300,00	1.047.439	435.988,59	-611.451	281.118,90	
7 831 00 Vermögensgegenstände > 410 Euro	303.226,81	576.680,00	254.397,56	0,00	831.078	12.600,00	-26.696,96	816.981	265.434,04	-551.547	264.741,65	
7 831 30 Festwert Straßenschilder	3.287,80	8.650,00	0,00	0,00	8.650	0,00	0,00	8.650	8.720,62	71	0,00	
7 831 31 Festwert Atemschutz	6.566,73	6.700,00	0,00	0,00	6.700	0,00	0,00	6.700	5.840,23	-860	0,00	
7 831 32 Festwert Komm. techn. Schutzausrüstung	330,58	1.500,00	0,00	0,00	1.500	0,00	0,00	1.500	1.066,45	-434	0,00	
7 831 33 Festwert Schutzausrüstung	18.410,07	27.000,00	0,00	0,00	27.000	0,00	0,00	27.000	32.063,92	5.064	0,00	
7 831 34 Festwert Medienbeschaffung	10.836,51	10.000,00	1.597,49	0,00	11.597	0,00	0,00	11.597	12.345,72	748	0,00	
7 831 35 Festwert Straßenbel. BauGB	10.140,95	35.000,00	1.546,05	0,00	36.546	0,00	0,00	36.546	16.462,70	-20.083	0,00	
7 831 37 Festwert Büromöbel	2.811,58	2.250,00	0,00	0,00	2.250	0,00	0,00	2.250	2.094,00	-156	0,00	



Finanzrechnung												
Ein- und Auszahlungsarten	Ergebnis 2013 EUR	Ansatz 2014 EUR	Übertragung aus 2013 EUR	unterjährige Veränderung (Nachtrag) EUR	Fortgeschrittener Ansatz 2014 EUR	Üpl/apl EUR	Inanspruchnahme Deckungskreise EUR	Insanspruch veränderter Ansatz EUR	Ist-Ergebnis 2014 EUR	Vergleich veränderter Ansatz/ist (Sp. 9 J. Sp. 8) EUR	Übertragung nach 2015 EUR	
7 831 38 Festwert Schulmöbel	848,91	0,00	0,00	0,00	0	0,00	0,00	0	4.253,27	4.253	0,00	
7 832 00 Vermögensgegenstände < 410 Euro	34.986,64	95.395,00	8.822,99	0,00	104.218	0,00	31.996,96	136.215	87.707,64	-48.507	16.377,25	
27. - Auszahlungen für den Erwerb von Finanzanlagen	0,00	154.000,00	0,00	0,00	154.000	0,00	0,00	154.000	0,00	-154.000	154.000,00	
7 843 00 Auszahl.f.Erwerb sonst.Anteilsrechte	0,00	154.000,00	0,00	0,00	154.000	0,00	0,00	154.000	0,00	-154.000	154.000,00	
30. = Auszahlungen aus Investitionstätigkeit	582.668,93	4.224.825,00	1.836.765,25	0,00	6.061.590	232.600,00	5.300,00	6.299.490	1.840.865,36	-4.458.625	3.993.051,28	
31. = Saldo aus Investitionstätigkeit (= Zeilen 23 und 30)	2.016.088,88	243.114,00	-1.836.765,25	0,00	-1.593.651	-232.600,00	0,00	-1.826.251	1.485.938,99	3.312.190	-2.167.401,28	
32. = Finanzmittelüberschuss/-fehlbetrag (= Zeilen 17 und 31)	-1.386.918,84	-2.315.845,00	-2.708.972,07	0,00	-5.024.817	-267.600,00	0,00	-5.292.417	432.086,66	5.724.504	-2.737.305,56	
33. + Aufnahme und Rückflüsse von Darlehen	2.893.000,00	0,00	0,00	0,00	0	0,00	0,00	0	2.084.000,00	2.084.000	0,00	
6 927 50 Inv.kred.Kred. von Kreditinstituten	793.000,00	0,00	0,00	0,00	0	0,00	0,00	0	884.000,00	884.000	0,00	
6 956 00 Rückfl.Darl.sonst.öff.Sonderrechnungen	2.100.000,00	0,00	0,00	0,00	0	0,00	0,00	0	1.200.000,00	1.200.000	0,00	
34. + Aufnahme von Krediten zur Liquiditätssicherung	19.476.393,27	0,00	0,00	0,00	0	0,00	0,00	0	3.723.606,73	3.723.607	0,00	
6 935 30 Liquiditätskredit Forstbetrieb	776.393,27	0,00	0,00	0,00	0	0,00	0,00	0	323.606,73	323.607	0,00	
6 937 27 Liquiditätskredit KSK	18.700.000,00	0,00	0,00	0,00	0	0,00	0,00	0	3.400.000,00	3.400.000	0,00	
35. - Tilgung und Gewährung von Darlehen	4.689.586,84	381.879,00	0,00	0,00	381.879	0,00	0,00	381.879	2.542.986,69	2.161.108	0,00	
7 927 50 Tilgung Kredite Kreditinstitute	1.789.586,84	381.879,00	0,00	0,00	381.879	0,00	0,00	381.879	1.242.986,69	861.108	0,00	
7 956 00 Gewähr.Darlehen so.öff.Sond.(Bericht.)	2.900.000,00	0,00	0,00	0,00	0	0,00	0,00	0	1.300.000,00	1.300.000	0,00	
36. - Tilgung von Krediten zur Liquiditätssicherung	17.762.284,88	62.285,00	0,00	0,00	62.285	0,00	0,00	62.285	2.162.284,88	2.100.000	0,00	
7 937 10 Liquiditätskredit NRW Bank	15.000.000,00	0,00	0,00	0,00	0	0,00	0,00	0	0,00	0	0,00	
7 937 27 Liquiditätskredit KSK	2.762.284,88	62.285,00	0,00	0,00	62.285	0,00	0,00	62.285	2.162.284,88	2.100.000	0,00	
37. = Saldo aus Finanzierungstätigkeit	-82.478,45	-444.164,00	0,00	0,00	-444.164	0,00	0,00	-444.164	1.102.335,16	1.546.499	0,00	



Finanzrechnung											
Ein- und Auszahlungsarten	Ergebnis 2013 EUR	Ansatz 2014 EUR	Übertragung aus 2013 EUR	unterjährige Veränderung (Nachtrag) EUR	Fortgeschriebener Ansatz 2014 EUR	Üpl./apl EUR	Inanspruchnahme Deckungskreise EUR	Inanspruchnahme veränderter Ansatz EUR	Ist-Ergebnis 2014 EUR	Vergleich veränderter Ansatz/ist (Sp. 9 J. Sp. 8) EUR	Übertragung nach 2015 EUR
38. = Änderung des Bestandes an eigenen Finanzmitteln (= Zeilen 32 und 37)	-1.469.397,29	-2.760.009,00	-2.708.972,07	0,00	-5.468.981	-267.600,00	0,00	-5.736.581	1.534.421,82	7.271.003	-2.737.305,56
+ Anfangsbestand an Finanzmitteln	2.442.171,04	0,00	0,00	0,00	0	0,00	0,00	0	972.773,75	972.774	0,00
9 100 09 Anfangsbestand an Finanzmitteln	2.442.171,04	0,00	0,00	0,00	0	0,00	0,00	0	972.773,75	972.774	0,00
41. = Liquide Mittel (= Zeilen 38, 39 und 40)	972.773,75	-2.760.009,00	-2.708.972,07	0,00	-5.468.981	-267.600,00	0,00	-5.736.581	2.507.195,57	8.243.777	-2.737.305,56
+ nachrichtlich + Stand der Kredite zur Liquiditätssicherung am 31.12	-20.788.921,47	0,00	0,00	0,00	0	0,00	0,00	0	-22.250.243,32	-22.250.243	0,00
9 100 30 Liquiditätskredit Stadtwerke 331212	1.200.000,00	0,00	0,00	0,00	0	0,00	0,00	0	1.000.000,00	1.000.000	0,00
9 100 31 Liquiditätskredit Forst 331231	-2.376.393,27	0,00	0,00	0,00	0	0,00	0,00	0	-2.700.000,00	-2.700.000	0,00
9 100 32 Liquiditätskredit KSK 331728	-16.000.000,00	0,00	0,00	0,00	0	0,00	0,00	0	-17.000.000,00	-17.000.000	0,00
9 100 33 Liquiditätskredit KSK fest 331729	-3.612.528,20	0,00	0,00	0,00	0	0,00	0,00	0	-3.550.243,32	-3.550.243	0,00
43. = Saldo Finanzmittel (= Zeilen 41 und 42)	-19.816.147,72	-2.760.009,00	-2.708.972,07	0,00	-5.468.981	-267.600,00	0,00	-5.736.581	-19.743.047,75	-14.006.467	-2.737.305,56



ProdGr/Stadt:
Prod/ProdBer:
Tprod/ProdGru:
KSt/Prod:

1 Stadt Bad Münstereifel
V01 Innere Verwaltung
V01111 Politische Gremien und Verwaltungsführung
V011111 Politische Gremien

Teilergebnisrechnung

Ertrags- und Aufwandsarten	Ergebnis 2013		Ansatz 2014		Übertragung aus 2013		unterjährige Veränderung (Nachtrag)		Fortgeschriebener Ansatz 2014		Umbuchungen/Üpl/apl		Inanspruchnahme Deckungskreise		veränderter Ansatz		Ist-Ergebnis 2014		Vergleich veränderter Ansatz/Ist (Sp. 9 ./Sp. 8)		Übertragung nach 2015	
	EUR	1	EUR	2	EUR	3	EUR	4	EUR	5	EUR	6	EUR	7	EUR	8	EUR	9	EUR	10	EUR	11
2 + Zuwendungen und allgemeine Umlagen		1.705,80		0,00		0,00		0,00		0		0,00		0,00		0		3.410,00		3.410		0,00
6 + Kostenerstattungen und Kostenumlagen		6.731,52		6.399,00		0,00		0,00		6.399		0,00		0,00		6.399		6.522,46		123		0,00
7 + Sonstige ordentliche Erträge		9.823,66		500,00		0,00		0,00		500		0,00		0,00		500		12.429,26		11.929		0,00
10 = Ordentliche Erträge		18.260,98		6.899,00		0,00		0,00		6.899		0,00		0,00		6.899		22.361,72		15.463		0,00
11 - Personalaufwendungen		76.068,52		66.715,00		0,00		0,00		66.715		0,00		0,00		66.715		67.974,95		1.260		0,00
12 - Versorgungsaufwendungen		17.785,45		10.757,00		0,00		0,00		10.757		0,00		0,00		10.757		9.652,46		-1.105		0,00
14 - Bilanzielle Abschreibungen		1.720,80		0,00		0,00		0,00		0		0,00		0,00		0		3.420,00		3.420		0,00
15 - Transferaufwendungen		0,00		13.000,00		0,00		0,00		13.000		0,00		2.633,20		15.633		15.633,20		0		0,00
16 - Sonstige ordentliche Aufwendungen		114.416,64		131.055,00		0,00		0,00		131.055		0,00		0,00		131.055		116.427,70		-14.627		0,00
17 = Ordentliche Aufwendungen		209.991,41		221.527,00		0,00		0,00		221.527		0,00		2.633,20		224.160		213.108,31		-11.052		0,00
18 = Ordentliches Ergebnis (= Zeilen 10 und 17)		-191.730,43		-214.628,00		0,00		0,00		-214.628		0,00		-2.633,20		-217.261		-190.746,59		26.515		0,00
21 = Finanzergebnis (= Zeilen 19 und 20)		0,00		0,00		0,00		0,00		0		0,00		0,00		0		0,00		0		0,00
22 = Ergebnis der laufenden Verwaltungstätigkeit (= Zeilen 18 und 21)		-191.730,43		-214.628,00		0,00		0,00		-214.628		0,00		-2.633,20		-217.261		-190.746,59		26.515		0,00
25 = Außerordentliches Ergebnis (= Zeilen 23 und 24)		0,00		0,00		0,00		0,00		0		0,00		0,00		0		0,00		0		0,00
26 = Ergebnis -vor Berücksichtigung der internen Leistungsbeziehungen- (= Zeilen 22 und 25)		-191.730,43		-214.628,00		0,00		0,00		-214.628		0,00		-2.633,20		-217.261		-190.746,59		26.515		0,00
28 - Aufwendungen aus internen Leistungsbeziehungen		7.413,50		7.338,00		0,00		0,00		7.338		0,00		0,00		7.338		7.907,54		570		0,00
29 = Teilergebnis (= Zeilen 26, 27, 28)		-199.143,93		-221.966,00		0,00		0,00		-221.966		0,00		-2.633,20		-224.599		-198.654,13		25.945		0,00

ProdGr/Stadt:
 Prod/ProdBer:
 Tprod/ProdGru:
 KSt/Prod:

1 Stadt Bad Münstereifel
 V01 Innere Verwaltung
 V01111 Politische Gremien und Verwaltungsführung
 V011111 Politische Gremien



Teilfinanzrechnung
 A. Zahlungsnachweis

Einzahlungs- und Auszahlungsarten	Ergebnis		Ansatz		Übertragung aus 2013		unterjährige Veränderung (Nachtrag)		Fortgeschriebener Ansatz 2014		Üpl/apl		Inanspruchnahme Deckungskreise		veränderter Ansatz		Ist-Ergebnis 2014		Vergleich veränderter Ansatz/Ist (Sp. 9 ./Sp. 8)		Übertragung nach 2015	
	2013	EUR	2014	EUR	EUR	EUR	EUR	EUR	EUR	EUR	EUR	EUR	EUR	EUR	EUR	EUR	EUR	EUR	EUR	EUR	EUR	EUR
1	2	3	4	5	6	7	8	9	10	11	12	13	14	15	16	17	18	19	20	21	22	
6 Kostenerstattungen, Kostenumlagen	6.731,52	6.399,00	0,00	0,00	0,00	0,00	6.399	0,00	6.399	0,00	0,00	0,00	0,00	0,00	6.399	6.522,46	123	0,00	0,00	0,00	0,00	
7 Sonstige Einzahlungen	521,20	500,00	0,00	0,00	0,00	0,00	500	0,00	500	0,00	0,00	0,00	0,00	0,00	500	453,46	-47	0,00	0,00	0,00	0,00	
9 Einzahlungen aus laufender Verwaltungstätigkeit	7.252,72	6.899,00	0,00	0,00	0,00	0,00	6.899	0,00	6.899	0,00	0,00	0,00	0,00	0,00	6.899	6.975,92	77	0,00	0,00	0,00	0,00	
10 Personalauszahlungen	71.762,12	66.368,00	0,00	0,00	0,00	0,00	66.368	0,00	66.368	0,00	0,00	0,00	0,00	0,00	66.368	59.587,95	-6.780	0,00	0,00	0,00	0,00	
11 Versorgungsauszahlungen	9.372,57	8.681,00	0,00	0,00	0,00	0,00	8.681	0,00	8.681	0,00	0,00	0,00	0,00	0,00	8.681	8.445,68	-235	0,00	0,00	0,00	0,00	
14 Transferauszahlungen	0,00	13.000,00	0,00	0,00	0,00	0,00	13.000	0,00	13.000	0,00	0,00	0,00	0,00	0,00	13.000	15.633,20	2.633	0,00	0,00	0,00	0,00	
15 Sonstige Auszahlungen	120.523,95	131.055,00	0,00	0,00	0,00	0,00	131.055	0,00	131.055	0,00	0,00	0,00	0,00	0,00	131.055	119.808,64	-11.246	0,00	0,00	0,00	0,00	
16 Auszahlungen aus laufender Verwaltungstätigkeit	201.658,64	219.104,00	0,00	0,00	0,00	0,00	219.104	0,00	219.104	0,00	0,00	0,00	0,00	0,00	219.104	203.475,47	-15.629	0,00	0,00	0,00	0,00	
17 Saldo aus laufender Verwaltungstätigkeit	-194.405,92	-212.205,00	0,00	0,00	0,00	0,00	-212.205	0,00	-212.205	0,00	0,00	0,00	0,00	0,00	-212.205	-196.499,55	15.705	0,00	0,00	0,00	0,00	
Investitionstätigkeit																						
Einzahlungen																						
23 Summe: (invest. Einzahlungen)	0,00	0,00	0,00	0,00	0,00	0,00	0	0,00	0,00	0,00	0,00	0,00	0,00	0,00	0	0,00	0	0,00	0,00	0,00	0,00	
Auszahlungen																						
26 für den Erwerb von beweglichem Anlagevermögen	17.050,80	0,00	0,00	0,00	0,00	0,00	0	0,00	0,00	0,00	0,00	0,00	0,00	0,00	0	0,00	0	0,00	0,00	0,00	0,00	
30 Summe:(invest. Auszahlungen)	17.050,80	0,00	0,00	0,00	0,00	0,00	0	0,00	0,00	0,00	0,00	0,00	0,00	0,00	0	0,00	0	0,00	0,00	0,00	0,00	
31 Saldo: der Investitionstätigkeit (Einzahlungen ./ Auszahlungen)	-17.050,80	0,00	0,00	0,00	0,00	0,00	0	0,00	0,00	0,00	0,00	0,00	0,00	0,00	0	0,00	0	0,00	0,00	0,00	0,00	



ProdGr/Stadt:
 Prod/ProdBer:
 Tprod/ProdGru:
 KSt/Prod:

1 Stadt Bad Münstereifel
 V01 Innere Verwaltung
 V01111 Politische Gremien und Verwaltungsführung
 V011111 Politische Gremien

Teilfinanzrechnung
B. Nachweis einzelner Investitionsmaßnahmen

Investitionsmaßnahmen	Ergebnis	Ansatz	Übertragung	unterjährige	Fort-	Umbuchun-	Inanspruch-	veränderter	Ist-	Vergleich	Übertragung
	2013	2014	aus	Veränderung	geschriebe-	genÜp/apl	nahme	Ansatz	Ergebnis	veränderter	nach
	EUR	EUR	2013	(Nachtrag)	ner Ansatz	EUR	Deckung-	EUR	2014	(Sp. 9 ./ Sp.8)	2015
	1	2	3	4	2014	EUR	kreise	EUR	9	EUR	EUR
Investitionsmaßnahmen											
Investitionsmaßnahmen											
oberhalb der festgesetzten Wertgrenzen											
Maßnahme: I1111001 Papierloser Sitzungsdienst											
6 = Summe: (investive Einzahlungen)	0,00	0,00	0,00	0,00	0	0,00	0,00	0	0,00	0	0,00
9 - Auszahlungen für den Erwerb von beweglichem Anlagevermögen	17.050,80	0,00	0,00	0,00	0	0,00	0,00	0	0,00	0	0,00
13 = Summe: (investive Auszahlungen)	17.050,80	0,00	0,00	0,00	0	0,00	0,00	0	0,00	0	0,00
14 = Saldo: (Einzahlungen ./ Auszahlungen)	-17.050,80	0,00	0,00	0,00	0	0,00	0,00	0	0,00	0	0,00

ProdGr/Stadt:
 Prod/ProdBer:
 Tprod/ProdGru:
 KSt/Prod:

1 Stadt Bad Münstereifel
 V01 Innere Verwaltung
 V01111 Politische Gremien und Verwaltungsführung
 V011112 Verwaltungsführung



Teilergebnisrechnung

Ertrags- und Aufwandsarten	Ergebnis 2013		Ansatz 2014		Übertragung aus 2013		unterjährige Veränderung (Nachtrag)		Fortgeschriebener Ansatz 2014		Umbuchungen/Üpl/apl		Inanspruchnahme Deckungskreise		veränderter Ansatz		Ist-Ergebnis 2014		Vergleich veränderter Ansatz/Ist (Sp. 9 ./Sp. 8)		Übertragung nach 2015	
	EUR	1	EUR	2	EUR	3	EUR	4	EUR	5	EUR	6	EUR	7	EUR	8	EUR	9	EUR	10	EUR	11
5 + Privatrechtliche Leistungsentgelte		0,00		0,00		0,00		0,00		0		0,00		0,00		0		150,00		150		0,00
6 + Kostenerstattungen und Kostenumlagen		33.266,68		31.623,00		0,00		0,00		31.623		0,00		0,00		31.623		32.233,49		610		0,00
7 + Sonstige ordentliche Erträge		89.469,10		0,00		0,00		0,00		0		0,00		0,00		0		8.871,27		8.871		0,00
10 = Ordentliche Erträge		122.735,76		31.623,00		0,00		0,00		31.623		0,00		0,00		31.623		41.254,76		9.632		0,00
11 - Personalaufwendungen		354.903,41		316.763,00		0,00		0,00		316.763		0,00		0,00		316.763		386.859,44		70.096		0,00
12 - Versorgungsaufwendungen		171.056,73		132.933,00		0,00		0,00		132.933		0,00		0,00		132.933		97.258,22		-35.675		0,00
13 - Aufwendungen für Sach- und Dienstleistungen		3.007,77		4.157,00		0,00		0,00		4.157		0,00		0,00		4.157		2.674,32		-1.483		0,00
16 - Sonstige ordentliche Aufwendungen		10.478,40		15.046,00		0,00		0,00		15.046		0,00		0,00		15.046		11.157,65		-3.888		0,00
17 = Ordentliche Aufwendungen		539.446,31		468.899,00		0,00		0,00		468.899		0,00		0,00		468.899		497.949,63		29.051		0,00
18 = Ordentliches Ergebnis (= Zeilen 10 und 17)		-416.710,53		-437.276,00		0,00		0,00		-437.276		0,00		0,00		-437.276		-456.694,87		-19.419		0,00
21 = Finanzergebnis (= Zeilen 19 und 20)		0,00		0,00		0,00		0,00		0		0,00		0,00		0		0,00		0		0,00
22 = Ergebnis der laufenden Verwaltungstätigkeit (= Zeilen 18 und 21)		-416.710,53		-437.276,00		0,00		0,00		-437.276		0,00		0,00		-437.276		-456.694,87		-19.419		0,00
25 = Außerordentliches Ergebnis (= Zeilen 23 und 24)		0,00		0,00		0,00		0,00		0		0,00		0,00		0		0,00		0		0,00
26 = Ergebnis -vor Berücksichtigung der internen Leistungsbeziehungen- (= Zeilen 22 und 25)		-416.710,53		-437.276,00		0,00		0,00		-437.276		0,00		0,00		-437.276		-456.694,87		-19.419		0,00
28 - Aufwendungen aus internen Leistungsbeziehungen		36.636,87		38.514,00		0,00		0,00		38.514		0,00		0,00		38.514		39.078,44		564		0,00
29 = Teilergebnis (= Zeilen 26, 27, 28)		-453.347,40		-475.790,00		0,00		0,00		-475.790		0,00		0,00		-475.790		-495.773,31		-19.983		0,00



ProdGr/Stadt:
Prod/ProdBer:
Tprod/ProdGru:
KSt/Prod:

1 Stadt Bad Münstereifel
V01 Innere Verwaltung
V01111 Politische Gremien und Verwaltungsführung
V011112 Verwaltungsführung

**Teilfinanzrechnung
A. Zahlungsnachweis**

Einzahlungs- und Auszahlungsarten	Ergebnis 2013		Ansatz 2014		Übertragung aus 2013		unterjährige Veränderung (Nachtrag)		Fort- geschriebe- nerAnsatz 2014		Üpl/apl		Inanspruch- nahme Deckung- kreise		veränderter Ansatz		Ist- Ergebnis 2014		Vergleich veränderter Ansatz/Ist (Sp. 9 ./Sp. 8)		Übertragung nach 2015	
	EUR	EUR	EUR	EUR	EUR	EUR	EUR	EUR	EUR	EUR	EUR	EUR	EUR	EUR	EUR	EUR	EUR	EUR	EUR	EUR	EUR	EUR
1	2	3	4	5	6	7	8	9	10	11	12	13	14	15	16	17	18	19	20	21	22	
5 Privatrechtliche Leistungsentgelte	0,00	0,00	0,00	0,00	0,00	0,00	0,00	0,00	0,00	0,00	0,00	0,00	0,00	0,00	0,00	0,00	0,00	150,00	10	11	0,00	
6 Kostenerstattungen, Kostenumlagen	33.266,68	31.623,00	0,00	0,00	0,00	0,00	0,00	0,00	31.623	0,00	0,00	0,00	0,00	0,00	0,00	0,00	0,00	32.233,49	610	0,00	0,00	
7 Sonstige Einzahlungen	0,00	0,00	0,00	0,00	0,00	0,00	0,00	0,00	0	0,00	0,00	0,00	0,00	0,00	0,00	0,00	0,00	500,00	500	0,00	0,00	
9 Einzahlungen aus laufender Verwaltungstätigkeit	33.266,68	31.623,00	0,00	0,00	0,00	0,00	0,00	0,00	31.623	0,00	0,00	0,00	0,00	0,00	0,00	0,00	0,00	32.883,49	1.260	0,00	0,00	
10 Personalauszahlungen	293.245,64	313.501,00	0,00	0,00	0,00	0,00	0,00	0,00	313.501	0,00	0,00	0,00	0,00	0,00	0,00	0,00	0,00	298.487,82	-15.013	0,00	0,00	
11 Versorgungsauszahlungen	90.143,41	107.371,00	0,00	0,00	0,00	0,00	0,00	0,00	107.371	0,00	0,00	0,00	0,00	0,00	0,00	0,00	0,00	85.098,70	-22.272	0,00	0,00	
12 Auszahlungen für Sach- und Dienstleistungen	3.118,10	4.157,00	0,00	0,00	0,00	0,00	0,00	0,00	4.157	0,00	0,00	0,00	0,00	0,00	0,00	0,00	0,00	2.566,05	-1.591	108,27	0,00	
15 Sonstige Auszahlungen	8.320,43	15.046,00	0,00	0,00	0,00	0,00	0,00	0,00	15.046	0,00	0,00	0,00	0,00	0,00	0,00	0,00	0,00	10.889,88	-4.156	0,00	0,00	
16 Auszahlungen aus laufender Verwaltungstätigkeit	394.827,58	440.075,00	0,00	0,00	0,00	0,00	0,00	0,00	440.075	0,00	0,00	0,00	0,00	0,00	0,00	0,00	0,00	397.042,45	-43.033	108,27	0,00	
17 Saldo aus laufender Verwaltungstätigkeit	-361.560,90	-408.452,00	0,00	0,00	0,00	0,00	0,00	0,00	-408.452	0,00	0,00	0,00	0,00	0,00	0,00	0,00	0,00	-364.158,96	44.293	-108,27	0,00	
Investitionstätigkeit																						
Einzahlungen																						
23 Summe:	0,00	0,00	0,00	0,00	0,00	0,00	0,00	0,00	0	0,00	0,00	0,00	0,00	0,00	0,00	0,00	0,00	0,00	0	0	0,00	0,00
Auszahlungen																						
30 Summe:(invest. Auszahlungen)	0,00	0,00	0,00	0,00	0,00	0,00	0,00	0,00	0	0,00	0,00	0,00	0,00	0,00	0,00	0,00	0,00	0,00	0	0	0,00	0,00
31 Saldo: der Investitionstätigkeit (Einzahlungen ./ Auszahlungen)	0,00	0,00	0,00	0,00	0,00	0,00	0,00	0,00	0	0,00	0,00	0,00	0,00	0,00	0,00	0,00	0,00	0,00	0	0	0,00	0,00

ProdGr/Stadt:
 Prod/ProdBer:
 Tprod/ProdGru:
 KSt/Prod:

1 Stadt Bad Münstereifel
 V01 Innere Verwaltung
 V01111 Politische Gremien und Verwaltungsführung
 V011113 Presse- und Öffentlichkeitsarbeit



Teilergebnisrechnung

Ertrags- und Aufwandsarten	Ergebnis 2013		Ansatz 2014		Übertragung aus 2013		unterjährige Veränderung (Nachtrag)		Fortgeschriebener Ansatz 2014		Umbuchungen/Üpl/ apl		Inanspruchnahme Deckungskreise		veränderter Ansatz		Ist-Ergebnis 2014		Vergleich veränderter Ansatz/Ist (Sp. 9 ./Sp. 8)		Übertragung nach 2015	
	EUR	1	EUR	2	EUR	3	EUR	4	EUR	5	EUR	6	EUR	7	EUR	8	EUR	9	EUR	10	EUR	11
5 + Privatrechtliche Leistungsentgelte		2.425,60		2.000,00		0,00		0,00		2.000		0,00		0,00		2.000		2.657,20		657		0,00
6 + Kostenerstattungen und Kostenumlagen		4.379,32		3.878,00		0,00		0,00		3.878		0,00		0,00		3.878		3.712,96		-165		0,00
7 + Sonstige ordentliche Erträge		3.382,73		0,00		0,00		0,00		0		0,00		0,00		0		1.833,72		1.834		0,00
10 = Ordentliche Erträge		10.187,65		5.878,00		0,00		0,00		5.878		0,00		0,00		5.878		8.203,88		2.326		0,00
11 - Personalaufwendungen		19.764,17		25.406,00		0,00		0,00		25.406		0,00		0,00		25.406		19.670,01		-5.736		0,00
12 - Versorgungsaufwendungen		6.467,47		4.146,00		0,00		0,00		4.146		0,00		0,00		4.146		3.510,00		-636		0,00
16 - Sonstige ordentliche Aufwendungen		8.445,09		7.502,00		0,00		0,00		7.502		0,00		0,00		7.502		6.038,33		-1.464		0,00
17 = Ordentliche Aufwendungen		34.676,73		37.054,00		0,00		0,00		37.054		0,00		0,00		37.054		29.218,34		-7.836		0,00
18 = Ordentliches Ergebnis (= Zeilen 10 und 17)		-24.489,08		-31.176,00		0,00		0,00		-31.176		0,00		0,00		-31.176		-21.014,46		10.162		0,00
21 = Finanzergebnis (= Zeilen 19 und 20)		0,00		0,00		0,00		0,00		0		0,00		0,00		0		0,00		0		0,00
22 = Ergebnis der laufenden Verwaltungstätigkeit (= Zeilen 18 und 21)		-24.489,08		-31.176,00		0,00		0,00		-31.176		0,00		0,00		-31.176		-21.014,46		10.162		0,00
25 = Außerordentliches Ergebnis (= Zeilen 23 und 24)		0,00		0,00		0,00		0,00		0		0,00		0,00		0		0,00		0		0,00
26 = Ergebnis -vor Berücksichtigung der internen Leistungsbeziehungen- (= Zeilen 22 und 25)		-24.489,08		-31.176,00		0,00		0,00		-31.176		0,00		0,00		-31.176		-21.014,46		10.162		0,00
28 - Aufwendungen aus internen Leistungsbeziehungen		1.503,91		1.489,00		0,00		0,00		1.489		0,00		0,00		1.489		1.604,13		115		0,00
29 = Teilergebnis (= Zeilen 26, 27, 28)		-25.992,99		-32.665,00		0,00		0,00		-32.665		0,00		0,00		-32.665		-22.618,59		10.046		0,00



Teilfinanzrechnung
A. Zahlungsnachweis

Einzahlungs- und Auszahlungsarten	Ergebnis 2013		Übertragung aus 2013		unterjährige Veränderung (Nachtrag)		Fortgeschriebener Ansatz 2014		Üpl/apl		Inanspruchnahme Deckungskreise		veränderter Ansatz		Ist-Ergebnis 2014		Vergleich veränderter Ansatz/Ist (Sp. 9 ./Sp. 8)		Übertragung nach 2015		
	EUR	EUR	EUR	EUR	EUR	EUR	EUR	EUR	EUR	EUR	EUR	EUR	EUR	EUR	EUR	EUR	EUR	EUR	EUR	EUR	
1	2	3	4	5	6	7	8	9	10	11	12	13	14	15	16	17	18	19	20	21	
5 Privatrechtliche Leistungsentgelte	2.425,60	2.000,00	0,00	0,00	0,00	0,00	2.000	2.657,20	657		0,00	0,00	2.000	2.657,20	657					0,00	
6 Kostenerstattungen, Kostenumlagen	3.854,32	3.878,00	0,00	0,00	0,00	0,00	3.878	3.753,16	-125		0,00	0,00	3.878	3.753,16	-125					0,00	
9 Einzahlungen aus laufender Verwaltungstätigkeit	6.279,92	5.878,00	0,00	0,00	0,00	0,00	5.878	6.410,36	532		0,00	0,00	5.878	6.410,36	532					0,00	
10 Personalauszahlungen	18.362,28	25.280,00	0,00	0,00	0,00	0,00	25.280	15.860,40	-9.420		0,00	0,00	25.280	15.860,40	-9.420					0,00	
11 Versorgungsauszahlungen	3.408,22	3.157,00	0,00	0,00	0,00	0,00	3.157	3.071,17	-86		0,00	0,00	3.157	3.071,17	-86					0,00	
15 Sonstige Auszahlungen	7.668,46	7.502,00	0,00	0,00	0,00	0,00	7.502	4.050,18	-3.452		0,00	0,00	7.502	4.050,18	-3.452					584,83	
16 Auszahlungen aus laufender Verwaltungstätigkeit	29.438,96	35.939,00	0,00	0,00	0,00	0,00	35.939	22.981,75	-12.957		0,00	0,00	35.939	22.981,75	-12.957					584,83	
17 Saldo aus laufender Verwaltungstätigkeit	-23.159,04	-30.061,00	0,00	0,00	0,00	0,00	-30.061	-16.571,39	13.490		0,00	0,00	-30.061	-16.571,39	13.490					-584,83	
Investitionstätigkeit																					
Einzahlungen																					
23 Summe: (invest. Einzahlungen)	0,00	0,00	0,00	0,00	0,00	0,00	0	0,00	0		0,00	0,00	0	0,00	0					0,00	
Auszahlungen																					
30 Summe:(invest. Auszahlungen)	0,00	0,00	0,00	0,00	0,00	0,00	0	0,00	0		0,00	0,00	0	0,00	0					0,00	
31 Saldo: der Investitionstätigkeit (Einzahlungen ./ Auszahlungen)	0,00	0,00	0,00	0,00	0,00	0,00	0	0,00	0		0,00	0,00	0	0,00	0					0,00	

ProdGr/Stadt:
 Prod/ProdBer:
 Tprod/ProdGru:
 KSt/Prod:

1 Stadt Bad Münstereifel
 V01 Innere Verwaltung
 V01111 Politische Gremien und Verwaltungsführung
 V011114 Archiv



Teilergebnisrechnung

Ertrags- und Aufwandsarten	Ergebnis 2013		Ansatz 2014		Übertragung aus 2013		unterjährige Veränderung (Nachtrag)		Fortgeschriebener Ansatz 2014		Umbuchungen/Üpl/ 2014		Inanspruchnahme Deckungskreise		veränderter Ansatz		Ist-Ergebnis 2014		Vergleich veränderter Ansatz/Ist (Sp. 9 ./Sp. 8)		Übertragung nach 2015	
	EUR	1	EUR	2	EUR	3	EUR	4	EUR	5	EUR	6	EUR	7	EUR	8	EUR	9	EUR	10	EUR	11
2 + Zuwendungen und allgemeine Umlagen	107,00		0,00	0,00	0,00		0,00	0,00	0	0,00	0,00	0,00	0,00	0	0,00	0,00	0,00	0	0,00	0	0,00	0,00
4 + Öffentlich-rechtliche Leistungsentgelte	389,15		100,00	100,00	0,00		0,00	0,00	100	0,00	0,00	0,00	0,00	100	160,00	160,00	160,00	60	60	0,00	0,00	0,00
7 + Sonstige ordentliche Erträge	10.590,75		1,00	1,00	0,00		0,00	0,00	1	0,00	0,00	0,00	0,00	1	631,51	631,51	631,51	631	631	0,00	0,00	0,00
10 = Ordentliche Erträge	11.086,90		101,00	101,00	0,00		0,00	0,00	101	0,00	0,00	0,00	0,00	101	791,51	791,51	791,51	691	691	0,00	0,00	0,00
11 - Personalaufwendungen	32.101,36		24.109,00	24.109,00	0,00		0,00	0,00	24.109	24.109	0,00	0,00	0,00	24.109	35.686,96	35.686,96	35.686,96	11.578	11.578	0,00	0,00	0,00
12 - Versorgungsaufwendungen	20.248,55		12.792,00	12.792,00	0,00		0,00	0,00	12.792	12.792	0,00	0,00	0,00	12.792	10.950,94	10.950,94	10.950,94	-1.841	-1.841	0,00	0,00	0,00
13 - Aufwendungen für Sach- und Dienstleistungen	781,33		750,00	750,00	0,00		0,00	0,00	750	750	0,00	0,00	0,00	750	748,15	748,15	748,15	-2	-2	0,00	0,00	0,00
14 - Bilanzielle Abschreibungen	107,00		0,00	0,00	0,00		0,00	0,00	0	0	0,00	0,00	0,00	0	0,00	0,00	0,00	0	0	0,00	0,00	0,00
15 - Transferaufwendungen	0,00		1.500,00	1.500,00	0,00		0,00	0,00	1.500	1.500	0,00	0,00	-1.500,00	0	0,00	0,00	0,00	0	0	0,00	0,00	0,00
16 - Sonstige ordentliche Aufwendungen	298,77		1.385,00	1.385,00	0,00		0,00	0,00	1.385	1.385	0,00	0,00	0,00	1.385	307,41	307,41	307,41	-1.078	-1.078	0,00	0,00	0,00
17 = Ordentliche Aufwendungen	53.537,01		40.536,00	40.536,00	0,00		0,00	0,00	40.536	40.536	0,00	0,00	-1.500,00	39.036	47.693,46	47.693,46	8.657	8.657	0,00	0,00	0,00	0,00
18 = Ordentliches Ergebnis (= Zeilen 10 und 17)	-42.450,11		-40.435,00	-40.435,00	0,00		0,00	0,00	-40.435	-40.435	0,00	0,00	1.500,00	-38.935	-46.901,95	-46.901,95	-7.967	-7.967	0,00	0,00	0,00	0,00
21 = Finanzergebnis (= Zeilen 19 und 20)	0,00		0,00	0,00	0,00		0,00	0,00	0	0	0,00	0,00	0,00	0	0,00	0,00	0,00	0	0	0,00	0,00	0,00
22 = Ergebnis der laufenden Verwaltungstätigkeit (= Zeilen 18 und 21)	-42.450,11		-40.435,00	-40.435,00	0,00		0,00	0,00	-40.435	-40.435	0,00	0,00	1.500,00	-38.935	-46.901,95	-46.901,95	-7.967	-7.967	0,00	0,00	0,00	0,00
25 = Außerordentliches Ergebnis (= Zeilen 23 und 24)	0,00		0,00	0,00	0,00		0,00	0,00	0	0	0,00	0,00	0,00	0	0,00	0,00	0,00	0	0	0,00	0,00	0,00
26 = Ergebnis -vor Berücksichtigung der internen Leistungsbeziehungen- (= Zeilen 22 und 25)	-42.450,11		-40.435,00	-40.435,00	0,00		0,00	0,00	-40.435	-40.435	0,00	0,00	1.500,00	-38.935	-46.901,95	-46.901,95	-7.967	-7.967	0,00	0,00	0,00	0,00
- Aufwendungen aus internen Leistungsbeziehungen	3.744,19		3.707,00	3.707,00	0,00		0,00	0,00	3.707	3.707	0,00	0,00	0,00	3.707	3.993,71	3.993,71	3.993,71	287	287	0,00	0,00	0,00
29 = Teilergebnis (= Zeilen 26, 27, 28)	-46.194,30		-44.142,00	-44.142,00	0,00		0,00	0,00	-44.142	-44.142	0,00	0,00	1.500,00	-42.642	-50.895,66	-50.895,66	-8.254	-8.254	0,00	0,00	0,00	0,00



Teilfinanzrechnung
A. Zahlungsnachweis

Einzahlungs- und Auszahlungsarten	Ergebnis 2013		Ansatz 2014		Übertragung aus 2013		unterjährige Veränderung (Nachtrag)		Fort- geschriebe- nerAnsatz 2014		Üpl/apl		Inanspruch- nahme Deckung- kreise		veränderter Ansatz		Ist- Ergebnis 2014		Vergleich veränderter Ansatz/Ist (Sp. 9 ./Sp. 8)		Übertragung nach 2015	
	EUR	1	EUR	2	EUR	3	EUR	4	EUR	5	EUR	6	EUR	7	EUR	8	EUR	9	EUR	10	EUR	11
4 Öffentlich-rechtliche Leistungsentgelte		390,15		100,00		0,00		0,00		100		0,00		0,00		100		194,00		94		0,00
7 Sonstige Einzahlungen		0,00		1,00		0,00		0,00		1		0,00		0,00		1		0,00		-1		0,00
9 Einzahlungen aus laufender Verwaltungstätigkeit		390,15		101,00		0,00		0,00		101		0,00		0,00		101		194,00		93		0,00
10 Personalauszahlungen		25.741,72		23.720,00		0,00		0,00		23.720		0,00		0,00		23.720		26.583,85		2.864		0,00
11 Versorgungsauszahlungen		10.670,57		9.741,00		0,00		0,00		9.741		0,00		0,00		9.741		9.581,82		-159		0,00
12 Auszahlungen für Sach- und Dienstleistungen		781,33		750,00		0,00		0,00		750		0,00		0,00		750		52,25		-698		695,90
14 Transferauszahlungen		0,00		1.500,00		0,00		0,00		1.500		0,00		-1.500,00		0		0,00		0		0,00
15 Sonstige Auszahlungen		298,77		1.385,00		0,00		0,00		1.385		0,00		0,00		1.385		298,77		-1.086		0,00
16 Auszahlungen aus laufender Verwaltungstätigkeit		37.492,39		37.096,00		0,00		0,00		37.096		0,00		-1.500,00		35.596		36.516,69		921		695,90
17 Saldo aus laufender Verwaltungstätigkeit		-37.102,24		-36.995,00		0,00		0,00		-36.995		0,00		1.500,00		-35.495		-36.322,69		-828		-695,90
Investitionstätigkeit																						
Einzahlungen																						
23 Summe: (invest. Einzahlungen)		0,00		0,00		0,00		0,00		0		0,00		0,00		0		0,00		0		0,00
Auszahlungen																						
30 Summe:(invest. Auszahlungen)		0,00		0,00		0,00		0,00		0		0,00		0,00		0		0,00		0		0,00
31 Saldo: der Investitionstätigkeit (Einzahlungen ./ Auszahlungen)		0,00		0,00		0,00		0,00		0		0,00		0,00		0		0,00		0		0,00

ProdGr/Stadt:
 Prod/ProdBer:
 Tprod/ProdGru:
 KSt/Prod:

1 Stadt Bad Münstereifel
 V01 Innere Verwaltung
 V01112 Personalmanagement
 V011121 Personalbetreuung



Teilergebnisrechnung

Ertrags- und Aufwandsarten	Ergebnis 2013		Ansatz 2014		Übertragung aus 2013		unterjährige Veränderung (Nachtrag)		Fortgeschriebener Ansatz 2014		Umbuchungen/Üpl/apl		Inanspruchnahme Deckungskreise		veränderter Ansatz		Ist-Ergebnis 2014		Vergleich veränderter Ansatz/Ist (Sp. 9 ./Sp. 8)		Übertragung nach 2015	
	EUR	1	EUR	2	EUR	3	EUR	4	EUR	5	EUR	6	EUR	7	EUR	8	EUR	9	EUR	10	EUR	11
2 + Zuwendungen und allgemeine Umlagen		89,00		0,00		0,00		0,00		0,00		0,00		0,00		0,00		0,00		0,00		0,00
5 + Privatrechtliche Leistungsentgelte		185.878,04		0,00		0,00		0,00		0,00		0,00		0,00		0,00		0,00		0,00		0,00
6 + Kostenerstattungen und Kostenumlagen		14.448,98		13.735,00		0,00		0,00		13.735		0,00		0,00		13.735		14.000,24		265		0,00
7 + Sonstige ordentliche Erträge		-811.756,53		230.000,00		0,00		0,00		230.000		0,00		0,00		230.000		6.657,28		-223.343		0,00
10 = Ordentliche Erträge		-611.340,51		243.735,00		0,00		0,00		243.735		0,00		0,00		243.735		20.657,52		-223.077		0,00
11 - Personalaufwendungen		170.445,43		364.038,00		0,00		0,00		364.038		0,00		0,00		364.038		177.119,47		-186.919		0,00
12 - Versorgungsaufwendungen		-752.860,48		73.494,00		0,00		0,00		73.494		0,00		0,00		73.494		52.512,63		-20.981		0,00
13 - Aufwendungen für Sach- und Dienstleistungen		11.935,44		12.700,00		0,00		0,00		12.700		0,00		-413,86		12.286		10.933,78		-1.352		0,00
14 - Bilanzielle Abschreibungen		89,00		0,00		0,00		0,00		0		0,00		0,00		0		0,00		0		0,00
15 - Transferaufwendungen		0,00		12.500,00		0,00		0,00		12.500		0,00		189,46		12.689		12.689,46		0		0,00
16 - Sonstige ordentliche Aufwendungen		8.082,57		13.512,00		0,00		0,00		13.512		2.534,92		-500,00		15.547		15.654,00		107		0,00
17 = Ordentliche Aufwendungen		-562.308,04		476.244,00		0,00		0,00		476.244		2.534,92		-724,40		478.055		268.909,34		-209.145		0,00
18 = Ordentliches Ergebnis (= Zeilen 10 und 17)		-49.032,47		-232.509,00		0,00		0,00		-232.509		-2.534,92		724,40		-234.320		-248.251,82		-13.932		0,00
19 + Finanzerträge		4.797,44		0,00		0,00		0,00		0		0,00		0,00		0		7.763,52		7.764		0,00
21 = Finanzergebnis (= Zeilen 19 und 20)		4.797,44		0,00		0,00		0,00		0		0,00		0,00		0		7.763,52		7.764		0,00
22 = Ergebnis der laufenden Verwaltungstätigkeit (= Zeilen 18 und 21)		-44.235,03		-232.509,00		0,00		0,00		-232.509		-2.534,92		724,40		-234.320		-240.488,30		-6.169		0,00
25 = Außerordentliches Ergebnis (= Zeilen 23 und 24)		0,00		0,00		0,00		0,00		0		0,00		0,00		0		0,00		0		0,00
26 = Ergebnis - vor Berücksichtigung der internen Leistungsbeziehungen- (= Zeilen 22 und 25)		-44.235,03		-232.509,00		0,00		0,00		-232.509		-2.534,92		724,40		-234.320		-240.488,30		-6.169		0,00
28 - Aufwendungen aus internen Leistungsbeziehungen		15.912,80		15.749,00		0,00		0,00		15.749		0,00		0,00		15.749		16.973,27		1.224		0,00
29 = Teilergebnis (= Zeilen 26, 27, 28)		-60.147,83		-248.258,00		0,00		0,00		-248.258		-2.534,92		724,40		-250.069		-257.461,57		-7.393		0,00



ProdGr/Stadt:
Prod/ProdBer:
Tprod/ProdGru:
KSt/Prod:

1 Stadt Bad Münstereifel
V01 Innere Verwaltung
V01112 Personalmanagement
V011121 Personalbetreuung

**Teilfinanzrechnung
A. Zahlungsnachweis**

Einzahlungs- und Auszahlungsarten	Ergebnis 2013		Ansatz 2014		Übertragung aus 2013		unterjährige Veränderung (Nachtrag)		Fort- geschriebe- nerAnsatz 2014		Üpl/apl		Inanspruch- nahme Deckung- kreise		veränderter Ansatz		Ist- Ergebnis 2014		Vergleich veränderter Ansatz/Ist (Sp. 9 ./Sp. 8)		Übertragung nach 2015		
	EUR	1	EUR	2	EUR	3	EUR	4	EUR	5	EUR	6	EUR	7	EUR	8	EUR	9	EUR	10	EUR	11	
5 Privatrechtliche Leistungsentgelte		161.793,00		0,00		0,00		0,00		0		0,00		0,00		0,00		0,00		0		0,00	
6 Kostenerstattungen, Kostenumlagen		14.448,98		13.735,00		0,00		0,00		13.735		0,00		0,00		13.735		14.000,24		265		0,00	
9 Einzahlungen aus laufender Verwaltungstätigkeit		176.241,98		13.735,00		0,00		0,00		13.735		0,00		0,00		13.735		14.000,24		265		0,00	
10 Personalauszahlungen		148.736,28		115.466,00		0,00		0,00		115.466		0,00		0,00		115.466		214.720,28		99.254		0,00	
11 Versorgungsauszahlungen		67.079,16		55.477,00		0,00		0,00		55.477		0,00		0,00		55.477		46.657,34		-8.820		0,00	
12 Auszahlungen für Sach- und Dienstleistungen		14.077,73		12.700,00		0,00		0,00		12.700		0,00		-262,69		12.437		11.084,95		-1.352		575,00	
14 Transferauszahlungen		0,00		12.500,00		0,00		0,00		12.500		0,00		189,46		12.689		12.689,46		0		0,00	
15 Sonstige Auszahlungen		782.913,48		13.512,00		0,00		0,00		13.512		2.534,92		-500,00		15.547		14.910,47		-636		245,75	
16 Auszahlungen aus laufender Verwaltungstätigkeit		1.012.806,65		209.655,00		0,00		0,00		209.655		2.534,92		-573,23		211.617		300.062,50		88.446		820,75	
17 Saldo aus laufender Verwaltungstätigkeit		-836.564,67		-195.920,00		0,00		0,00		-195.920		-2.534,92		573,23		-197.862		-286.062,26		-88.181		-820,75	
Investitionstätigkeit																							
Einzahlungen																							
23 Summe: (invest. Einzahlungen)		0,00		0,00		0,00		0,00		0		0,00		0,00		0		0,00		0		0,00	
Auszahlungen																							
26 für den Erwerb von beweglichem Anlagevermögen		89,00		8.000,00		0,00		0,00		8.000		0,00		0,00		8.000		0,00		-8.000		0,00	
30 Summe:(invest. Auszahlungen)		89,00		8.000,00		0,00		0,00		8.000		0,00		0,00		8.000		0,00		-8.000		0,00	
31 Saldo: der Investitionstätigkeit (Einzahlungen ./ Auszahlungen)		-89,00		-8.000,00		0,00		0,00		-8.000		0,00		0,00		-8.000		0,00		8.000		0,00	

ProdGr/Stadt:
 Prod/ProdBer:
 Tprod/ProdGru:
 KSt/Prod:

1 Stadt Bad Münstereifel
 V01 Innere Verwaltung
 V01112 Personalmanagement
 V011121 Personalbetreuung



Teilfinanzrechnung
B. Nachweis einzelner Investitionsmaßnahmen

Investitionsmaßnahmen	Ergebnis		Ansatz		Übertragung aus 2013		unterjährige Veränderung (Nachtrag)		Fortgeschriebener Ansatz 2014		Umbuchungen/Üpl/apl		Inanspruchnahme Deckungskreise		veränderter Ansatz		Ist-Ergebnis 2014		Vergleich veränderter Ansatz/Ist (Sp. 9 ./ Sp. 8)		Übertragung nach 2015	
	EUR	1	EUR	2	EUR	3	EUR	4	EUR	5	EUR	6	EUR	7	EUR	8	EUR	9	EUR	10	EUR	11
Investitionsmaßnahmen unterhalb der festgesetzten Wertgrenzen																						
= Summe: (investive Einzahlungen)	0,00		0,00		0,00		0,00		0		0,00		0,00		0		0,00		0		0,00	
= Summe: (investive Auszahlungen)	89,00		8.000,00		0,00		0,00		8.000		0,00		0,00		8.000		0,00		-8.000		0,00	
= Saldo: (Einzahlungen ./ Auszahlungen)	-89,00		-8.000,00		0,00		0,00		-8.000		0,00		0,00		-8.000		0,00		8.000		0,00	



Teilergebnisrechnung

Ertrags- und Aufwandsarten	Ergebnis 2013		Ansatz 2014		Übertragung aus 2013		unterjährige Veränderung (Nachtrag)		Fortgeschriebener Ansatz 2014		Umbuchungen/Üpl/apl		Inanspruchnahme Deckungskreise		veränderter Ansatz		Ist-Ergebnis 2014		Vergleich veränderter Ansatz/Ist (Sp. 9 ./Sp. 8)		Übertragung nach 2015	
	EUR	1	EUR	2	EUR	3	EUR	4	EUR	5	EUR	6	EUR	7	EUR	8	EUR	9	EUR	10	EUR	11
6 + Kostenerstattungen und Kostenumlagen		1.416,57		21.347,00		0,00		0,00		21.347		0,00		0,00		21.347		1.372,57		-19.974		0,00
7 + Sonstige ordentliche Erträge		8.408,72		0,00		0,00		0,00		0		0,00		0,00		0		501,12		501		0,00
10 = Ordentliche Erträge		9.825,29		21.347,00		0,00		0,00		21.347		0,00		0,00		21.347		1.873,69		-19.473		0,00
11 - Personalaufwendungen		20.532,72		16.526,00		0,00		0,00		16.526		0,00		0,00		16.526		23.195,14		6.669		0,00
12 - Versorgungsaufwendungen		16.973,87		11.699,00		0,00		0,00		11.699		0,00		0,00		11.699		8.689,79		-3.009		0,00
16 - Sonstige ordentliche Aufwendungen		0,00		533,00		0,00		0,00		533		0,00		0,00		533		2,64		-530		0,00
17 = Ordentliche Aufwendungen		37.506,59		28.758,00		0,00		0,00		28.758		0,00		0,00		28.758		31.887,57		3.130		0,00
18 = Ordentliches Ergebnis (= Zeilen 10 und 17)		-27.681,30		-7.411,00		0,00		0,00		-7.411		0,00		0,00		-7.411		-30.013,88		-22.603		0,00
21 = Finanzergebnis (= Zeilen 19 und 20)		0,00		0,00		0,00		0,00		0		0,00		0,00		0		0,00		0		0,00
22 = Ergebnis der laufenden Verwaltungstätigkeit (= Zeilen 18 und 21)		-27.681,30		-7.411,00		0,00		0,00		-7.411		0,00		0,00		-7.411		-30.013,88		-22.603		0,00
25 = Außerordentliches Ergebnis (= Zeilen 23 und 24)		0,00		0,00		0,00		0,00		0		0,00		0,00		0		0,00		0		0,00
26 = Ergebnis -vor Berücksichtigung der internen Leistungsbeziehungen- (= Zeilen 22 und 25)		-27.681,30		-7.411,00		0,00		0,00		-7.411		0,00		0,00		-7.411		-30.013,88		-22.603		0,00
28 - Aufwendungen aus internen Leistungsbeziehungen		1.560,08		1.544,00		0,00		0,00		1.544		0,00		0,00		1.544		1.664,05		120		0,00
29 = Teilergebnis (= Zeilen 26, 27, 28)		-29.241,38		-8.955,00		0,00		0,00		-8.955		0,00		0,00		-8.955		-31.677,93		-22.723		0,00

ProdGr/Stadt:
 Prod/ProdBer:
 Tprod/ProdGru:
 KSt/Prod:

1 Stadt Bad Münstereifel
 V01 Innere Verwaltung
 V01112 Personalmanagement
 V011122 Personalsteuerung und -entwicklung



Teilfinanzrechnung
 A. Zahlungsnachweis

Einzahlungs- und Auszahlungsarten	Ergebnis		Ansatz		Übertragung aus 2013		unterjährige Veränderung (Nachtrag)		Fortgeschriebener Ansatz 2014		Üpl/apl		Inanspruchnahme Deckungskreise		veränderter Ansatz		Ist-Ergebnis 2014		Vergleich veränderter Ansatz/Ist (Sp. 9 ./Sp. 8)		Übertragung nach 2015	
	2013	EUR	2014	EUR	EUR	EUR	EUR	EUR	EUR	EUR	EUR	EUR	EUR	EUR	EUR	EUR	EUR	EUR	EUR	EUR	EUR	EUR
6 Kostenerstattungen, Kostenumlagen	1.416,57		21.347,00		0,00		0,00		21.347		0,00		0,00		21.347		1.372,57		-19.974		0,00	
9 Einzahlungen aus laufender Verwaltungstätigkeit	1.416,57		21.347,00		0,00		0,00		21.347		0,00		0,00		21.347		1.372,57		-19.974		0,00	
10 Personalauszahlungen	14.981,87		16.170,00		0,00		0,00		16.170		0,00		0,00		16.170		15.683,90		-486		0,00	
11 Versorgungsauszahlungen	8.472,09		8.909,00		0,00		0,00		8.909		0,00		0,00		8.909		7.603,37		-1.306		0,00	
15 Sonstige Auszahlungen	0,00		533,00		0,00		0,00		533		0,00		0,00		533		0,00		-533		0,00	
16 Auszahlungen aus laufender Verwaltungstätigkeit	23.453,96		25.612,00		0,00		0,00		25.612		0,00		0,00		25.612		23.287,27		-2.325		0,00	
17 Saldo aus laufender Verwaltungstätigkeit	-22.037,39		-4.265,00		0,00		0,00		-4.265		0,00		0,00		-4.265		-21.914,70		-17.650		0,00	
Investitionstätigkeit																						
Einzahlungen																						
23 Summe: (invest. Einzahlungen)	0,00		0,00		0,00		0,00		0		0,00		0,00		0		0,00		0		0,00	
Auszahlungen																						
30 Summe:(invest. Auszahlungen)	0,00		0,00		0,00		0,00		0		0,00		0,00		0		0,00		0		0,00	
31 Saldo: der Investitionstätigkeit (Einzahlungen ./ . Auszahlungen)	0,00		0,00		0,00		0,00		0		0,00		0,00		0		0,00		0		0,00	



ProdGr/Stadt:
 Prod/ProdBer:
 Tprod/ProdGru:
 KSt/Prod:

1 Stadt Bad Münstereifel
 V01 Innere Verwaltung
 V01112 Personalmanagement
 V011123 Gleichstellung von Frau und Mann

Teilergebnisrechnung

Ertrags- und Aufwandsarten	Ergebnis 2013		Ansatz 2014		Übertragung aus 2013		unterjährige Veränderung (Nachtrag)		Fortgeschriebener Ansatz 2014		Umbuchungen/Üpl/apl		Inanspruchnahme Deckungskreise		veränderter Ansatz		Ist-Ergebnis 2014		Vergleich veränderter Ansatz/Ist (Sp. 9 ./Sp. 8)		Übertragung nach 2015	
	EUR	1	EUR	2	EUR	3	EUR	4	EUR	5	EUR	6	EUR	7	EUR	8	EUR	9	EUR	10	EUR	11
6 + Kostenerstattungen und Kostenumlagen	1.983,19		1.885,00		0,00		0,00		1.885		0,00		0,00		1.885		1.921,60		37		0,00	
7 + Sonstige ordentliche Erträge	8.021,41		0,00		0,00		0,00		0		0,00		0,00		0		477,39		477		0,00	
10 = Ordentliche Erträge	10.004,60		1.885,00		0,00		0,00		1.885		0,00		0,00		1.885		2.398,99		514		0,00	
11 - Personalaufwendungen	19.587,00		13.550,00		0,00		0,00		13.550		0,00		0,00		13.550		22.096,81		8.547		0,00	
12 - Versorgungsaufwendungen	15.336,22		9.592,00		0,00		0,00		9.592		0,00		0,00		9.592		8.278,34		-1.314		0,00	
16 - Sonstige ordentliche Aufwendungen	497,16		914,00		0,00		0,00		914		0,00		0,00		914		192,81		-721		0,00	
17 = Ordentliche Aufwendungen	35.420,38		24.056,00		0,00		0,00		24.056		0,00		0,00		24.056		30.567,96		6.512		0,00	
18 = Ordentliches Ergebnis (= Zeilen 10 und 17)	-25.415,78		-22.171,00		0,00		0,00		-22.171		0,00		0,00		-22.171		-28.168,97		-5.998		0,00	
21 = Finanzergebnis (= Zeilen 19 und 20)	0,00		0,00		0,00		0,00		0		0,00		0,00		0		0,00		0		0,00	
22 = Ergebnis der laufenden Verwaltungstätigkeit (= Zeilen 18 und 21)	-25.415,78		-22.171,00		0,00		0,00		-22.171		0,00		0,00		-22.171		-28.168,97		-5.998		0,00	
25 = Außerordentliches Ergebnis (= Zeilen 23 und 24)	0,00		0,00		0,00		0,00		0		0,00		0,00		0		0,00		0		0,00	
26 = Ergebnis -vor Berücksichtigung der internen Leistungsbeziehungen- (= Zeilen 22 und 25)	-25.415,78		-22.171,00		0,00		0,00		-22.171		0,00		0,00		-22.171		-28.168,97		-5.998		0,00	
28 - Aufwendungen aus internen Leistungsbeziehungen	2.184,11		2.162,00		0,00		0,00		2.162		0,00		0,00		2.162		2.329,66		168		0,00	
29 = Teilergebnis (= Zeilen 26, 27, 28)	-27.599,89		-24.333,00		0,00		0,00		-24.333		0,00		0,00		-24.333		-30.498,63		-6.166		0,00	

ProdGr/Stadt:
 Prod/ProdBer:
 Tprod/ProdGru:
 KSt/Prod:

1 Stadt Bad Münstereifel
 V01 Innere Verwaltung
 V01112 Personalmanagement
 V011123 Gleichstellung von Frau und Mann



**Teilfinanzrechnung
 A. Zahlungsnachweis**

Einzahlungs- und Auszahlungsarten	Ergebnis		Ansatz		Übertragung aus 2013		unterjährige Veränderung (Nachtrag)		Fortgeschriebener Ansatz 2014		Üpl/apl		Inanspruchnahme Deckungskreise		veränderter Ansatz		Ist-Ergebnis 2014		Vergleich veränderter Ansatz/Ist (Sp. 9 ./Sp. 8)		Übertragung nach 2015	
	2013	EUR	2014	EUR	EUR	EUR	EUR	EUR	EUR	EUR	EUR	EUR	EUR	EUR	EUR	EUR	EUR	EUR	EUR	EUR	EUR	EUR
6 Kostenerstattungen, Kostenumlagen	1.983,19		1.885,00		0,00		0,00		1.885		0,00		0,00		1.885		1.921,60		10		11	0,00
9 Einzahlungen aus laufender Verwaltungstätigkeit	1.983,19		1.885,00		0,00		0,00		1.885		0,00		0,00		1.885		1.921,60		37		37	0,00
10 Personalauszahlungen	14.357,69		13.258,00		0,00		0,00		13.258		0,00		0,00		13.258		14.914,72		1.657		0,00	0,00
11 Versorgungsauszahlungen	8.081,87		7.304,00		0,00		0,00		7.304		0,00		0,00		7.304		7.243,35		-61		0,00	0,00
15 Sonstige Auszahlungen	382,18		914,00		0,00		0,00		914		0,00		0,00		914		25,00		-889		0,00	0,00
16 Auszahlungen aus laufender Verwaltungstätigkeit	22.821,74		21.476,00		0,00		0,00		21.476		0,00		0,00		21.476		22.183,07		707		707	0,00
17 Saldo aus laufender Verwaltungstätigkeit	-20.838,55		-19.591,00		0,00		0,00		-19.591		0,00		0,00		-19.591		-20.261,47		-670		-670	0,00
Investitionstätigkeit																						
Einzahlungen																						
23 Summe: (invest. Einzahlungen)	0,00		0,00		0,00		0,00		0		0,00		0,00		0		0,00		0		0	0,00
Auszahlungen																						
30 Summe:(invest. Auszahlungen)	0,00		0,00		0,00		0,00		0		0,00		0,00		0		0,00		0		0	0,00
31 Saldo: der Investitionstätigkeit (Einzahlungen ./ . Auszahlungen)	0,00		0,00		0,00		0,00		0		0,00		0,00		0		0,00		0		0	0,00



ProdGr/Stadt:
 Prod/ProdBer:
 Tprod/ProdGru:
 KSt/Prod:

1 Stadt Bad Münstereifel
 V01 Innere Verwaltung
 V01112 Personalmanagement
 V011124 Personalrat

Teilergebnisrechnung

Ertrags- und Aufwandsarten	Ergebnis 2013		Ansatz 2014		Übertragung aus 2013		unterjährige Veränderung (Nachtrag)		Fortgeschriebener Ansatz 2014		Umbuchungen/Üpl/apl		Inanspruchnahme Deckungskreise		veränderter Ansatz		Ist-Ergebnis 2014		Vergleich veränderter Ansatz/Ist (Sp. 9 ./Sp. 8)		Übertragung nach 2015	
	EUR	1	EUR	2	EUR	3	EUR	4	EUR	5	EUR	6	EUR	7	EUR	8	EUR	9	EUR	10	EUR	11
6 + Kostenerstattungen und Kostenumlagen		1.699,88		1.616,00		0,00		0,00		1.616		0,00		0,00		1.616		1.647,09		31		0,00
7 + Sonstige ordentliche Erträge		0,00		0,00		0,00		0,00		0		0,00		0,00		0		63,33		63		0,00
10 = Ordentliche Erträge		1.699,88		1.616,00		0,00		0,00		1.616		0,00		0,00		1.616		1.710,42		94		0,00
11 - Personalaufwendungen		19.526,35		19.031,00		0,00		0,00		19.031		0,00		0,00		19.031		35.340,27		16.309		0,00
12 - Versorgungsaufwendungen		0,00		0,00		0,00		0,00		0		0,00		0,00		0		1.098,12		1.098		0,00
16 - Sonstige ordentliche Aufwendungen		493,98		380,00		0,00		0,00		380		0,00		0,00		380		1.640,32		1.260		0,00
17 = Ordentliche Aufwendungen		20.020,33		19.411,00		0,00		0,00		19.411		0,00		0,00		19.411		38.078,71		18.668		0,00
18 = Ordentliches Ergebnis (= Zeilen 10 und 17)		-18.320,45		-17.795,00		0,00		0,00		-17.795		0,00		0,00		-17.795		-36.368,29		-18.573		0,00
21 = Finanzergebnis (= Zeilen 19 und 20)		0,00		0,00		0,00		0,00		0		0,00		0,00		0		0,00		0		0,00
22 = Ergebnis der laufenden Verwaltungstätigkeit (= Zeilen 18 und 21)		-18.320,45		-17.795,00		0,00		0,00		-17.795		0,00		0,00		-17.795		-36.368,29		-18.573		0,00
25 = Außerordentliches Ergebnis (= Zeilen 23 und 24)		0,00		0,00		0,00		0,00		0		0,00		0,00		0		0,00		0		0,00
26 = Ergebnis -vor Berücksichtigung der internen Leistungsbeziehungen- (= Zeilen 22 und 25)		-18.320,45		-17.795,00		0,00		0,00		-17.795		0,00		0,00		-17.795		-36.368,29		-18.573		0,00
28 - Aufwendungen aus internen Leistungsbeziehungen		1.872,10		1.852,00		0,00		0,00		1.852		0,00		0,00		1.852		1.996,86		145		0,00
29 = Teilergebnis (= Zeilen 26, 27, 28)		-20.192,55		-19.647,00		0,00		0,00		-19.647		0,00		0,00		-19.647		-36.365,15		-18.718		0,00

ProdGr/Stadt:
 Prod/ProdBer:
 Tprod/ProdGru:
 KSt/Prod:

1 Stadt Bad Münstereifel
 V01 Innere Verwaltung
 V01112 Personalmanagement
 V011124 Personalrat



Teilfinanzrechnung
 A. Zahlungsnachweis

Einzahlungs- und Auszahlungsarten	Ergebnis		Ansatz		Übertragung aus 2013		unterjährige Veränderung (Nachtrag)		Fortgeschriebener Ansatz 2014		Üpl/apl		Inanspruchnahme Deckungskreise		veränderter Ansatz		Ist-Ergebnis 2014		Vergleich veränderter Ansatz/Ist (Sp. 9 ./Sp. 8)		Übertragung nach 2015	
	2013	EUR	2014	EUR	EUR	EUR	EUR	EUR	EUR	EUR	EUR	EUR	EUR	EUR	EUR	EUR	EUR	EUR	EUR	EUR	EUR	EUR
6 Kostenerstattungen, Kostenumlagen	1.699,88		1.616,00		0,00		0,00		1.616		0,00		0,00		1.616		1.647,09		10		11	0,00
9 Einzahlungen aus laufender Verwaltungstätigkeit	1.699,88		1.616,00		0,00		0,00		1.616		0,00		0,00		1.616		1.647,09		31		31	0,00
10 Personalauszahlungen	20.668,64		19.031,00		0,00		0,00		19.031		0,00		0,00		19.031		32.509,90		13.479		13.479	0,00
11 Versorgungsauszahlungen	0,00		0,00		0,00		0,00		0		0,00		0,00		0		960,84		961		961	0,00
15 Sonstige Auszahlungen	493,72		380,00		0,00		0,00		380		0,00		0,00		380		1.699,80		1.320		1.320	0,00
16 Auszahlungen aus laufender Verwaltungstätigkeit	21.162,36		19.411,00		0,00		0,00		19.411		0,00		0,00		19.411		35.170,54		15.760		15.760	0,00
17 Saldo aus laufender Verwaltungstätigkeit	-19.462,48		-17.795,00		0,00		0,00		-17.795		0,00		0,00		-17.795		-33.523,45		-15.728		-15.728	0,00
Investitionstätigkeit																						
Einzahlungen																						
23 Summe: (invest. Einzahlungen)	0,00		0,00		0,00		0,00		0		0,00		0,00		0		0,00		0		0	0,00
Auszahlungen																						
30 Summe:(invest. Auszahlungen)	0,00		0,00		0,00		0,00		0		0,00		0,00		0		0,00		0		0	0,00
31 Saldo: der Investitionstätigkeit (Einzahlungen ./ . Auszahlungen)	0,00		0,00		0,00		0,00		0		0,00		0,00		0		0,00		0		0	0,00



Teilergebnisrechnung

Ertrags- und Aufwandsarten	Ergebnis 2013		Übertragung aus 2013		unterjährige Veränderung (Nachtrag)		Fortgeschriebener Ansatz 2014		Umbuchungen/Üpl/apl		Inanspruchnahme Deckungskreise		veränderter Ansatz		Ist-Ergebnis 2014		Vergleich veränderter Ansatz/Ist (Sp. 9 ./Sp. 8)		Übertragung nach 2015			
	EUR	1	EUR	2	EUR	3	EUR	4	EUR	5	EUR	6	EUR	7	EUR	8	EUR	9	EUR	10	EUR	11
2 + Zuwendungen und allgemeine Umlagen	10.004,44		4.813,00		0,00		0,00		4.813		0,00		0,00		4.813		4.813,00		0		0,00	
6 + Kostenerstattungen und Kostenumlagen	37.639,40		37.573,00		0,00		0,00		37.573		0,00		0,00		37.573		34.715,31		-2.858		0,00	
7 + Sonstige ordentliche Erträge	13.696,89		3.150,00		0,00		0,00		3.150		0,00		0,00		3.150		1.556,02		-1.594		0,00	
10 = Ordentliche Erträge	61.340,73		45.536,00		0,00		0,00		45.536		0,00		0,00		45.536		41.084,33		-4.452		0,00	
11 - Personalaufwendungen	140.403,36		124.620,00		0,00		0,00		124.620		0,00		0,00		124.620		136.195,59		11.576		0,00	
12 - Versorgungsaufwendungen	25.114,12		20.281,00		0,00		0,00		20.281		0,00		0,00		20.281		13.631,78		-6.649		0,00	
13 - Aufwendungen für Sach- und Dienstleistungen	5.352,83		6.250,00		0,00		0,00		6.250		0,00		0,00		6.250		3.701,02		-2.549		0,00	
14 - Bilanzielle Abschreibungen	14.156,44		8.800,00		0,00		0,00		8.800		0,00		0,00		8.800		8.961,00		161		0,00	
15 - Transferaufwendungen	0,00		0,00		0,00		0,00		0		0,00		487,58		488		487,58		0		0,00	
16 - Sonstige ordentliche Aufwendungen	76.822,78		90.676,00		0,00		0,00		90.676		-4.270,00		-4.270,00		81.406		68.147,23		-13.259		0,00	
17 = Ordentliche Aufwendungen	261.849,53		250.627,00		0,00		0,00		250.627		-5.000,00		-3.782,42		241.845		231.124,20		-10.720		0,00	
18 = Ordentliches Ergebnis (= Zeilen 10 und 17)	-200.508,80		-205.091,00		0,00		0,00		-205.091		5.000,00		3.782,42		-196.309		-190.039,87		6.269		0,00	
21 = Finanzergebnis (= Zeilen 19 und 20)	0,00		0,00		0,00		0,00		0		0,00		0,00		0		0,00		0		0,00	
22 = Ergebnis der laufenden Verwaltungstätigkeit (= Zeilen 18 und 21)	-200.508,80		-205.091,00		0,00		0,00		-205.091		5.000,00		3.782,42		-196.309		-190.039,87		6.269		0,00	
25 = Außerordentliches Ergebnis (= Zeilen 23 und 24)	0,00		0,00		0,00		0,00		0		0,00		0,00		0		0,00		0		0,00	
26 = Ergebnis -vor Berücksichtigung der internen Leistungsbeziehungen- (= Zeilen 22 und 25)	-200.508,80		-205.091,00		0,00		0,00		-205.091		5.000,00		3.782,42		-196.309		-190.039,87		6.269		0,00	
27 + Erträge aus internen Leistungsbeziehungen	206.107,48		209.784,00		0,00		0,00		209.784		0,00		0,00		209.784		193.676,89		-16.107		0,00	
28 - Aufwendungen aus internen Leistungsbeziehungen	5.598,68		4.693,00		0,00		0,00		4.693		0,00		0,00		4.693		3.637,02		-1.056		0,00	
29 = Teilergebnis (= Zeilen 26, 27, 28)	0,00		0,00		0,00		0,00		0		5.000,00		3.782,42		8.782		0,00		-8.782		0,00	

ProdGr/Stadt:
 Prod/ProdBer:
 Tprod/ProdGru:
 KSt/Prod:

1 Stadt Bad Münstereifel
 V01 Innere Verwaltung
 V01113 Zentrale Dienste
 V011131 Organisationsmanagement



Teilfinanzrechnung
 A. Zahlungsnachweis

Einzahlungs- und Auszahlungsarten	Ergebnis		Ansatz	Übertragung aus 2013	unterjährige Veränderung (Nachtrag)		Fortgeschriebener Ansatz 2014	Üpl/apl	Inanspruchnahme Deckungskreise	veränderter Ansatz		Ist-Ergebnis 2014	Vergleich veränderter Ansatz/Ist (Sp. 9 ./Sp. 8)		Übertragung nach 2015
	2013	EUR			EUR	EUR				EUR	EUR		EUR	EUR	
	1	2	3	4	5	6	7	8	9	10	11				
Kostenerstattungen, Kostenumlagen	17.505,56	37.573,00	0,00	0,00	37.573	0,00	0,00	37.573	48.990,05	11.417	0,00				
Sonstige Einzahlungen	222,54	3.150,00	0,00	0,00	3.150	0,00	0,00	3.150	696,05	-2.454	0,00				
9 Einzahlungen aus laufender Verwaltungstätigkeit	17.728,10	40.723,00	0,00	0,00	40.723	0,00	0,00	40.723	49.686,10	8.963	0,00				
Personalauszahlungen	133.706,52	124.002,00	0,00	0,00	124.002	0,00	0,00	124.002	124.395,14	393	0,00				
Versorgungsauszahlungen	13.234,63	15.444,00	0,00	0,00	15.444	0,00	0,00	15.444	11.927,49	-3.517	0,00				
Auszahlungen für Sach- und Dienstleistungen	2.437,72	4.000,00	0,00	0,00	4.000	0,00	0,00	4.000	1.467,79	-2.532	0,00				
Transferauszahlungen	0,00	0,00	0,00	0,00	0	0,00	0,00	487,58	487,58	0	0,00				
Sonstige Auszahlungen	73.989,46	90.676,00	0,00	0,00	90.676	-5.000,00	-3.790,00	81.886	68.830,29	-13.056	0,00				
16 Auszahlungen aus laufender Verwaltungstätigkeit	223.368,33	234.122,00	0,00	0,00	234.122	-5.000,00	-3.302,42	225.820	207.108,29	-18.711	1.399,19				
17 Saldo aus laufender Verwaltungstätigkeit	-205.640,23	-193.399,00	0,00	0,00	-193.399	5.000,00	3.302,42	-185.097	-157.422,19	27.674	-1.399,19				
Investitionstätigkeit															
Einzahlungen															
23 Summe:	0,00	0,00	0,00	0,00	0	0,00	0,00	0	0,00	0	0,00				
(invest. Einzahlungen)															
Auszahlungen															
für den Erwerb von beweglichem Anlagevermögen	9.403,55	23.250,00	35.000,00	0,00	58.250	0,00	0,00	58.250	21.049,77	-37.200	28.159,47				
30 Summe:(invest. Auszahlungen)	9.403,55	23.250,00	35.000,00	0,00	58.250	0,00	0,00	58.250	21.049,77	-37.200	28.159,47				
31 Saldo: der Investitionstätigkeit (Einzahlungen ./ Auszahlungen)	-9.403,55	-23.250,00	-35.000,00	0,00	-58.250	0,00	0,00	-58.250	-21.049,77	37.200	-28.159,47				



ProdGr/Stadt:
 Prod/ProdBer:
 Tprod/ProdGru:
 KSt/Prod:

1 Stadt Bad Münstereifel
 V01 Innere Verwaltung
 V01113 Zentrale Dienste
 V011131 Organisationsmanagement

Teilfinanzrechnung
B. Nachweis einzelner Investitionsmaßnahmen

Investitionsmaßnahmen	Ergebnis		Ansatz		Übertragung aus 2013		unterjährige Veränderung (Nachtrag)		Fortgeschriebener Ansatz 2014		Umbuchungen/Üpl/apl		Inanspruchnahme Deckungskreise		veränderter Ansatz		Ist-Ergebnis 2014		Vergleich veränderter Ansatz/Ist (Sp. 9 ./ Sp. 8)		Übertragung nach 2015	
	EUR	1	EUR	2	EUR	3	EUR	4	EUR	5	EUR	6	EUR	7	EUR	8	EUR	9	EUR	10	EUR	11
Investitionsmaßnahmen unterhalb der festgesetzten Wertgrenzen																						
= Summe: (investive Einzahlungen)	0,00		0,00		0,00		0,00		0		0,00		0,00		0		0,00		0		0,00	
= Summe: (investive Auszahlungen)	6.591,97		21.000,00		35.000,00		0,00		56.000		0,00		0,00		56.000		18.955,77		-37.044		28.159,47	
= Saldo: (Einzahlungen ./ Auszahlungen)	-6.591,97		-21.000,00		-35.000,00		0,00		-56.000		0,00		0,00		-56.000		-18.955,77		37.044		-28.159,47	

ProdGr/Stadt:
 Prod/ProdBer:
 Tprod/ProdGru:
 KSt/Prod:

1 Stadt Bad Münstereifel
 V01 Innere Verwaltung
 V01113 Zentrale Dienste
 V011132 Dienstleistungen im Bereich TUIV



Teilergebnisrechnung

Ertrags- und Aufwandsarten	Ergebnis 2013		Ansatz 2014		Übertragung aus 2013		unterjährige Veränderung (Nachtrag)		Fortgeschriebener Ansatz 2014		Umbuchungen/Üpl/apl		Inanspruchnahme Deckungskreise		veränderter Ansatz		Ist-Ergebnis 2014		Vergleich veränderter Ansatz/ist (Sp. 9 ./Sp. 8)		Übertragung nach 2015	
	EUR	1	EUR	2	EUR	3	EUR	4	EUR	5	EUR	6	EUR	7	EUR	8	EUR	9	EUR	10	EUR	11
2 + Zuwendungen und allgemeine Umlagen		2.002,00		1.692,00		0,00		0,00		1.692		0,00		0,00		1.692		4.819,73		3.128		0,00
6 + Kostenerstattungen und Kostenumlagen		40.310,50		33.785,00		0,00		0,00		33.785		0,00		0,00		33.785		26.186,56		-7.598		0,00
7 + Sonstige ordentliche Erträge		3.363,51		0,00		0,00		0,00		0		0,00		408,69		409		609,14		200		0,00
10 = Ordentliche Erträge		45.676,01		35.477,00		0,00		0,00		35.477		0,00		408,69		35.886		31.615,43		-4.270		0,00
11 - Personalaufwendungen		57.283,76		53.690,00		0,00		0,00		53.690		0,00		0,00		53.690		56.701,06		3.011		0,00
12 - Versorgungsaufwendungen		6.430,72		4.162,00		0,00		0,00		4.162		0,00		0,00		4.162		3.475,95		-686		0,00
13 - Aufwendungen für Sach- und Dienstleistungen		155,58		650,00		0,00		0,00		650		0,00		0,00		650		86,77		-563		0,00
14 - Bilanzielle Abschreibungen		3.251,00		2.818,00		0,00		0,00		2.818		0,00		0,00		2.818		5.945,73		3.128		0,00
15 - Transferaufwendungen		114.327,10		79.100,00		0,00		0,00		79.100		-27.500,00		-5.602,54		45.997		45.827,57		-170		0,00
16 - Sonstige ordentliche Aufwendungen		51.298,40		54.013,00		0,00		0,00		54.013		-4.000,00		408,69		50.422		41.103,42		-9.318		0,00
17 = Ordentliche Aufwendungen		232.746,56		194.433,00		0,00		0,00		194.433		-31.500,00		-5.193,85		157.739		153.140,50		-4.599		0,00
18 = Ordentliches Ergebnis (= Zeilen 10 und 17)		-187.070,55		-158.956,00		0,00		0,00		-158.956		31.500,00		5.602,54		-121.853		-121.525,07		328		0,00
21 = Finanzergebnis (= Zeilen 19 und 20)		0,00		0,00		0,00		0,00		0		0,00		0,00		0		0,00		0		0,00
22 = Ergebnis der laufenden Verwaltungstätigkeit (= Zeilen 18 und 21)		-187.070,55		-158.956,00		0,00		0,00		-158.956		31.500,00		5.602,54		-121.853		-121.525,07		328		0,00
25 = Außerordentliches Ergebnis (= Zeilen 23 und 24)		0,00		0,00		0,00		0,00		0		0,00		0,00		0		0,00		0		0,00
26 = Ergebnis -vor Berücksichtigung der internen Leistungsbeziehungen- (= Zeilen 22 und 25)		-187.070,55		-158.956,00		0,00		0,00		-158.956		31.500,00		5.602,54		-121.853		-121.525,07		328		0,00
27 + Erträge aus internen Leistungsbeziehungen		187.070,55		158.956,00		0,00		0,00		158.956		0,00		0,00		158.956		121.525,07		-37.431		0,00
29 = Teilergebnis (= Zeilen 26, 27, 28)		0,00		0,00		0,00		0,00		0		31.500,00		5.602,54		37.103		0,00		-37.103		0,00



ProdGr/Stadt:
Prod/ProdBer:
Tprod/ProdGru:
KSt/Prod:

1 Stadt Bad Münstereifel
V01 Innere Verwaltung
V01113 Zentrale Dienste
V011132 Dienstleistungen im Bereich TUIV

**Teilfinanzrechnung
A. Zahlungsnachweis**

Einzahlungs- und Auszahlungsarten	Ergebnis 2013		Ansatz 2014		Übertragung aus 2013		unterjährige Veränderung (Nachtrag)		Fort- geschriebe- nerAnsatz 2014		Üpl/apl		Inanspruch- nahme Deckung- kreise		veränderter Ansatz		Ist- Ergebnis 2014		Vergleich veränderter Ansatz/Ist (Sp. 9 ./Sp. 8)		Übertragung nach 2015	
	EUR	EUR	EUR	EUR	EUR	EUR	EUR	EUR	EUR	EUR	EUR	EUR	EUR	EUR	EUR	EUR	EUR	EUR	EUR	EUR	EUR	EUR
1	2	3	4	5	6	7	8	9	10	11	12	13	14	15	16	17	18	19	20	21	22	23
6 Kostenerstattungen, Kostenumlagen	40.310,50	33.785,00	0,00	0,00	0,00	0,00	0,00	0,00	33.785	0,00	0,00	0,00	0,00	0,00	0,00	0,00	33.785	26.186,56	-7.598	0,00	0,00	
7 Sonstige Einzahlungen	0,00	0,00	0,00	0,00	0,00	0,00	0,00	0,00	0	0,00	0,00	0,00	0,00	0,00	0,00	0,00	408,69	408,69	0	0,00	0,00	
9 Einzahlungen aus laufender Verwaltungstätigkeit	40.310,50	33.785,00	0,00	0,00	0,00	0,00	0,00	0,00	33.785	0,00	0,00	0,00	0,00	0,00	0,00	0,00	34.194	26.595,25	-7.598	0,00	0,00	
10 Personalauszahlungen	55.775,23	53.563,00	0,00	0,00	0,00	0,00	0,00	0,00	53.563	0,00	0,00	0,00	0,00	0,00	0,00	0,00	53.563	53.561,56	99	0,00	0,00	
11 Versorgungsauszahlungen	3.388,86	3.169,00	0,00	0,00	0,00	0,00	0,00	0,00	3.169	0,00	0,00	0,00	0,00	0,00	0,00	0,00	3.169	3.041,37	-128	0,00	0,00	
12 Auszahlungen für Sach- und Dienstleistungen	54,43	650,00	0,00	0,00	0,00	0,00	0,00	0,00	650	0,00	0,00	0,00	0,00	0,00	0,00	0,00	650	187,92	-462	0,00	0,00	
14 Transferauszahlungen	114.327,10	138.012,00	0,00	0,00	0,00	0,00	0,00	0,00	138.012	0,00	0,00	0,00	0,00	0,00	0,00	0,00	115.427	45.827,57	-69.599	0,00	0,00	
15 Sonstige Auszahlungen	51.040,64	54.013,00	0,00	0,00	0,00	0,00	0,00	0,00	54.013	0,00	0,00	0,00	0,00	0,00	0,00	0,00	50.422	40.482,54	-9.939	809,40	809,40	
16 Auszahlungen aus laufender Verwaltungstätigkeit	224.586,26	249.407,00	0,00	0,00	0,00	0,00	0,00	0,00	249.407	0,00	0,00	0,00	0,00	0,00	0,00	0,00	223.230	143.200,96	-80.030	809,40	809,40	
17 Saldo aus laufender Verwaltungstätigkeit	-184.275,76	-215.622,00	0,00	0,00	0,00	0,00	0,00	0,00	-215.622	0,00	0,00	0,00	0,00	0,00	0,00	0,00	-189.037	-116.605,71	72.431	-809,40	-809,40	
Investitionstätigkeit																						
Einzahlungen																						
23 Summe: (invest. Einzahlungen)	0,00	0,00	0,00	0,00	0,00	0,00	0,00	0,00	0	0,00	0,00	0,00	0,00	0,00	0,00	0,00	0	0,00	0	0,00	0,00	0,00
Auszahlungen																						
26 für den Erwerb von beweglichem Anlagevermögen	4.886,21	5.000,00	0,00	0,00	0,00	0,00	0,00	0,00	5.000	0,00	0,00	0,00	0,00	0,00	0,00	0,00	5.000	1.261,20	-3.739	0,00	0,00	
30 Summe:(invest. Auszahlungen)	4.886,21	5.000,00	0,00	0,00	0,00	0,00	0,00	0,00	5.000	0,00	0,00	0,00	0,00	0,00	0,00	0,00	5.000	1.261,20	-3.739	0,00	0,00	
31 Saldo: der Investitionstätigkeit (Einzahlungen ./ Auszahlungen)	-4.886,21	-5.000,00	0,00	0,00	0,00	0,00	0,00	0,00	-5.000	0,00	0,00	0,00	0,00	0,00	0,00	0,00	-5.000	-1.261,20	3.739	0,00	0,00	

ProdGr/Stadt:
 Prod/ProdBer:
 Tprod/ProdGru:
 KSt/Prod:

1 Stadt Bad Münstereifel
 V01 Innere Verwaltung
 V01113 Zentrale Dienste
 V011132 Dienstleistungen im Bereich TUIV



Teilfinanzrechnung
 B. Nachweis einzelner Investitionsmaßnahmen

Investitionsmaßnahmen	Ergebnis		Ansatz		Übertragung aus 2013		unterjährige Veränderung (Nachtrag)		Fortgeschriebener Ansatz 2014		Umbuchungen/Üpl/apl		Inanspruchnahme Deckungskreise		veränderter Ansatz		Ist-Ergebnis 2014		Vergleich veränderter Ansatz/Ist (Sp. 9 ./ Sp. 8)		Übertragung nach 2015	
	EUR	1	EUR	2	EUR	3	EUR	4	EUR	5	EUR	6	EUR	7	EUR	8	EUR	9	EUR	10	EUR	11
Investitionsmaßnahmen unterhalb der festgesetzten Wertgrenzen																						
= Summe: (investive Einzahlungen)	0,00		0,00		0,00		0,00		0		0,00		0,00		0		0,00		0		0,00	
= Summe: (investive Auszahlungen)	4.886,21		5.000,00		0,00		0,00		5.000		0,00		0,00		5.000		1.261,20		-3.739		0,00	
= Saldo: (Einzahlungen ./ Auszahlungen)	-4.886,21		-5.000,00		0,00		0,00		-5.000		0,00		0,00		-5.000		-1.261,20		3.739		0,00	



Teilergebnisrechnung

Ertrags- und Aufwandsarten	Ergebnis 2013		Ansatz 2014		Übertragung aus 2013		unterjährige Veränderung (Nachtrag)		Fortgeschriebener Ansatz 2014		Umbuchungen/Üplapl		Inanspruchnahme Deckungskreise		veränderter Ansatz		Ist-Ergebnis 2014		Vergleich veränderter Ansatz/Ist (Sp. 9 ./Sp. 8)		Übertragung nach 2015	
	EUR	1	EUR	2	EUR	3	EUR	4	EUR	5	EUR	6	EUR	7	EUR	8	EUR	9	EUR	10	EUR	11
6 + Kostenerstattungen und Kostenumlagen		24.083,79		24.319,00		0,00		0,00		24.319		0,00		0,00		24.319		22.805,49		-1.514		0,00
7 + Sonstige ordentliche Erträge		4.909,42		0,00		0,00		0,00		0		0,00		0,00		0		291,75		292		0,00
10 = Ordentliche Erträge		28.993,21		24.319,00		0,00		0,00		24.319		0,00		0,00		24.319		23.097,24		-1.222		0,00
11 - Personalaufwendungen		11.988,00		8.440,00		0,00		0,00		8.440		0,00		0,00		8.440		13.504,20		5.064		0,00
12 - Versorgungsaufwendungen		9.386,36		5.975,00		0,00		0,00		5.975		0,00		0,00		5.975		5.059,20		-916		0,00
16 - Sonstige ordentliche Aufwendungen		111.059,05		116.607,00		0,00		0,00		116.607		-9.000,00		0,00		107.607		105.888,15		-1.719		0,00
17 = Ordentliche Aufwendungen		132.433,41		131.022,00		0,00		0,00		131.022		-9.000,00		0,00		122.022		124.451,55		2.430		0,00
18 = Ordentliches Ergebnis (= Zeilen 10 und 17)		-103.440,20		-106.703,00		0,00		0,00		-106.703		9.000,00		0,00		-97.703		-101.354,31		-3.651		0,00
21 = Finanzergebnis (= Zeilen 19 und 20)		0,00		0,00		0,00		0,00		0		0,00		0,00		0		0,00		0		0,00
22 = Ergebnis der laufenden Verwaltungstätigkeit (= Zeilen 18 und 21)		-103.440,20		-106.703,00		0,00		0,00		-106.703		9.000,00		0,00		-97.703		-101.354,31		-3.651		0,00
25 = Außerordentliches Ergebnis (= Zeilen 23 und 24)		0,00		0,00		0,00		0,00		0		0,00		0,00		0		0,00		0		0,00
26 = Ergebnis -vor Berücksichtigung der internen Leistungsbeziehungen- (= Zeilen 22 und 25)		-103.440,20		-106.703,00		0,00		0,00		-106.703		9.000,00		0,00		-97.703		-101.354,31		-3.651		0,00
27 + Erträge aus internen Leistungsbeziehungen		104.811,25		107.860,00		0,00		0,00		107.860		0,00		0,00		107.860		102.350,52		-5.509		0,00
28 - Aufwendungen aus internen Leistungsbeziehungen		1.371,05		1.157,00		0,00		0,00		1.157		0,00		0,00		1.157		996,21		-161		0,00
29 = Teilergebnis (= Zeilen 26, 27, 28)		0,00		0,00		0,00		0,00		0		9.000,00		0,00		9.000		0,00		-9.000		0,00

ProdGr/Stadt:
 Prod/ProdBer:
 Tprod/ProdGru:
 KSt/Prod:

1 Stadt Bad Münstereifel
 V01 Innere Verwaltung
 V01113 Zentrale Dienste
 V011133 Versicherungsangelegenheiten der Kommune



**Teilfinanzrechnung
 A. Zahlungsnachweis**

Einzahlungs- und Auszahlungsarten	Ergebnis		Ansatz		Übertragung aus 2013		unterjährige Veränderung (Nachtrag)		Fortgeschriebener Ansatz 2014		Üpl/apl		Inanspruchnahme Deckungskreise		veränderter Ansatz		Ist-Ergebnis 2014		Vergleich veränderter Ansatz/Ist (Sp. 9 ./Sp. 8)		Übertragung nach 2015	
	2013	EUR	2014	EUR	EUR	EUR	EUR	EUR	EUR	EUR	EUR	EUR	EUR	EUR	EUR	EUR	EUR	EUR	EUR	EUR	EUR	EUR
1	2	3	4	5	6	7	8	9	10	11	12	13	14	15	16	17	18	19	20	21	22	
6 Kostenerstattungen, Kostenumlagen	24.083,79	24.319,00	0,00	0,00	0,00	0,00	0,00	0,00	24.319	0,00	0,00	0,00	0,00	0,00	24.319	22.805,49	-1.514	0,00	0,00	0,00	0,00	0,00
9 Einzahlungen aus laufender Verwaltungstätigkeit	24.083,79	24.319,00	0,00	0,00	0,00	0,00	0,00	0,00	24.319	0,00	0,00	0,00	0,00	0,00	24.319	22.805,49	-1.514	0,00	0,00	0,00	0,00	0,00
10 Personalauszahlungen	8.761,32	8.258,00	0,00	0,00	0,00	0,00	0,00	0,00	8.258	0,00	0,00	0,00	0,00	0,00	8.258	9.118,85	861	0,00	0,00	0,00	0,00	0,00
11 Versorgungsauszahlungen	4.946,42	4.550,00	0,00	0,00	0,00	0,00	0,00	0,00	4.550	0,00	0,00	0,00	0,00	0,00	4.550	4.426,68	-123	0,00	0,00	0,00	0,00	0,00
15 Sonstige Auszahlungen	206.201,00	116.607,00	0,00	0,00	0,00	0,00	0,00	0,00	116.607	-9.000,00	0,00	0,00	0,00	0,00	107.607	105.832,24	-1.775	0,00	0,00	0,00	0,00	0,00
16 Auszahlungen aus laufender Verwaltungstätigkeit	219.908,74	129.415,00	0,00	0,00	0,00	0,00	0,00	0,00	129.415	-9.000,00	0,00	0,00	0,00	0,00	120.415	119.377,77	-1.037	0,00	0,00	0,00	0,00	0,00
17 Saldo aus laufender Verwaltungstätigkeit	-195.824,95	-105.096,00	0,00	0,00	0,00	0,00	0,00	0,00	-105.096	9.000,00	0,00	0,00	0,00	0,00	-96.096	-96.572,28	-476	0,00	0,00	0,00	0,00	0,00
Investitionstätigkeit																						
Einzahlungen																						
23 Summe: (invest. Einzahlungen)	0,00	0,00	0,00	0,00	0,00	0,00	0,00	0,00	0	0,00	0,00	0,00	0,00	0,00	0	0,00	0	0,00	0	0,00	0,00	0,00
Auszahlungen																						
30 Summe:(invest. Auszahlungen)	0,00	0,00	0,00	0,00	0,00	0,00	0,00	0,00	0	0,00	0,00	0,00	0,00	0,00	0	0,00	0	0,00	0	0,00	0,00	0,00
31 Saldo: der Investitionstätigkeit (Einzahlungen ./ . Auszahlungen)	0,00	0,00	0,00	0,00	0,00	0,00	0,00	0,00	0	0,00	0,00	0,00	0,00	0,00	0	0,00	0	0,00	0	0,00	0,00	0,00



ProdGr/Stadt:
Prod/ProdBer:
Tprod/ProdGru:
KSt/Prod:

1 Stadt Bad Münstereifel
V01 Innere Verwaltung
V01113 Zentrale Dienste
V011134 Bauhof

Teilergebnisrechnung

Ertrags- und Aufwandsarten	Ergebnis 2013		Ansatz 2014		Übertragung aus 2013		unterjährige Veränderung (Nachtrag)		Fortgeschriebener Ansatz 2014		Umbuchungen/Üpl/apl		Inanspruchnahme Deckungskreise		veränderter Ansatz		Ist-Ergebnis 2014		Vergleich veränderter Ansatz/Ist (Sp. 9 ./Sp. 8)		Übertragung nach 2015	
	EUR	1	EUR	2	EUR	3	EUR	4	EUR	5	EUR	6	EUR	7	EUR	8	EUR	9	EUR	10	EUR	11
2 + Zuwendungen und allgemeine Umlagen		72.834,40		66.716,00		0,00		0,00		66.716		0,00		0,00		66.716		85.461,76		18.746		0,00
5 + Privatrechtliche Leistungsentgelte		3.295,29		2.000,00		0,00		0,00		2.000		0,00		0,00		2.000		2.121,43		121		0,00
6 + Kostenerstattungen und Kostenumlagen		4.975,09		6.113,00		0,00		0,00		6.113		0,00		0,00		6.113		3.639,23		-2.474		0,00
7 + Sonstige ordentliche Erträge		1.640,12		9.977,00		0,00		0,00		9.977		0,00		0,00		9.977		311,46		-9.666		0,00
9 +/- Bestandsveränderungen		0,00		0,00		0,00		0,00		0		0,00		0,00		0		0,00		0		0,00
10 = Ordentliche Erträge		82.744,90		84.806,00		0,00		0,00		84.806		0,00		0,00		84.806		91.533,88		6.728		0,00
11 - Personalaufwendungen		952.939,58		1.031.075,00		0,00		0,00		1.031.075		0,00		0,00		1.031.075		957.716,51		-73.358		0,00
12 - Versorgungsaufwendungen		938,99		598,00		0,00		0,00		598		0,00		0,00		598		458,87		-139		0,00
13 - Aufwendungen für Sach- und Dienstleistungen		142.641,92		155.650,00		14.500,00		0,00		170.150		0,00		14.713,35		184.863		163.359,79		-21.504		0,00
14 - Bilanzielle Abschreibungen		102.641,40		88.238,00		0,00		0,00		88.238		0,00		0,00		88.238		106.020,76		17.783		0,00
16 - Sonstige ordentliche Aufwendungen		12.132,93		9.741,00		0,00		0,00		9.741		0,00		8.890,00		18.631		17.454,68		-1.176		0,00
17 = Ordentliche Aufwendungen		1.211.294,82		1.285.302,00		14.500,00		0,00		1.299.802		0,00		23.603,35		1.323.405		1.245.010,61		-78.395		0,00
18 = Ordentliches Ergebnis (= Zeilen 10 und 17)		-1.128.549,92		-1.200.496,00		-14.500,00		0,00		-1.214.996		0,00		-23.603,35		-1.238.599		-1.153.476,73		85.123		0,00
21 = Finanzergebnis (= Zeilen 19 und 20)		0,00		0,00		0,00		0,00		0		0,00		0,00		0		0,00		0		0,00
22 = Ergebnis der laufenden Verwaltungstätigkeit (= Zeilen 18 und 21)		-1.128.549,92		-1.200.496,00		-14.500,00		0,00		-1.214.996		0,00		-23.603,35		-1.238.599		-1.153.476,73		85.123		0,00
25 = Außerordentliches Ergebnis (= Zeilen 23 und 24)		0,00		0,00		0,00		0,00		0		0,00		0,00		0		0,00		0		0,00
26 = Ergebnis -vor Berücksichtigung der internen Leistungsbeziehungen- (= Zeilen 22 und 25)		-1.128.549,92		-1.200.496,00		-14.500,00		0,00		-1.214.996		0,00		-23.603,35		-1.238.599		-1.153.476,73		85.123		0,00
27 + Erträge aus internen Leistungsbeziehungen		1.135.376,02		1.205.999,00		0,00		0,00		1.205.999		0,00		0,00		1.205.999		1.158.348,85		-47.650		0,00
28 - Aufwendungen aus internen Leistungsbeziehungen		6.826,10		5.503,00		0,00		0,00		5.503		0,00		0,00		5.503		4.872,12		-631		0,00
29 = Teilergebnis (= Zeilen 26, 27, 28)		0,00		0,00		-14.500,00		0,00		-14.500		0,00		-23.603,35		-38.103		0,00		38.103		0,00

ProdGr/Stadt:
 Prod/ProdBer:
 Tprod/ProdGru:
 KSt/Prod:

1 Stadt Bad Münstereifel
 V01 Innere Verwaltung
 V01113 Zentrale Dienste
 V011134 Bauhof



Teilfinanzrechnung
 A. Zahlungsnachweis

Einzahlungs- und Auszahlungsarten	Ergebnis 2013		Ansatz 2014		Übertragung aus 2013		unterjährige Veränderung (Nachtrag)		Fort- geschriebe- nerAnsatz 2014		Üpl/apl		Inanspruch- nahme Deckung- kreise		veränderter Ansatz		Ist- Ergebnis 2014		Vergleich veränderter Ansatz/Ist (Sp. 9 ./Sp. 8)		Übertragung nach 2015	
	EUR	EUR	EUR	EUR	EUR	EUR	EUR	EUR	EUR	EUR	EUR	EUR	EUR	EUR	EUR	EUR	EUR	EUR	EUR	EUR	EUR	EUR
1	2	3	4	5	6	7	8	9	10	11	12	13	14	15	16	17	18	19	20	21	22	
5 Privatrechtliche Leistungsentgelte	1.480,62	2.000,00	0,00	0,00	0,00	0,00	2.000	0,00	2.000	0,00	0,00	0,00	0,00	0,00	2.000	1.789,61	2.000	1.789,61	-210	0,00	0,00	
6 Kostenerstattungen, Kostenumlagen	10.100,32	6.113,00	0,00	0,00	0,00	0,00	6.113	0,00	6.113	0,00	0,00	0,00	0,00	0,00	6.113	3.639,23	6.113	3.639,23	-2.474	0,00	0,00	
9 Einzahlungen aus laufender Verwaltungstätigkeit	11.580,94	8.113,00	0,00	0,00	0,00	0,00	8.113	0,00	8.113	0,00	0,00	0,00	0,00	0,00	8.113	5.428,84	8.113	5.428,84	-2.684	0,00	0,00	
10 Personalauszahlungen	963.516,39	1.021.080,00	0,00	0,00	0,00	0,00	1.021.080	0,00	1.021.080	0,00	0,00	0,00	0,00	0,00	1.021.080	953.435,38	1.021.080	953.435,38	-67.645	0,00	0,00	
11 Versorgungsauszahlungen	494,83	455,00	0,00	0,00	0,00	0,00	455	0,00	455	0,00	0,00	0,00	0,00	455	401,51	455	401,51	-53	0,00	0,00		
12 Auszahlungen für Sach- und Dienstleistungen	151.684,73	155.650,00	14.500,00	0,00	0,00	0,00	170.150	0,00	170.150	0,00	62,18	170.212	149.886,28	170.212	149.886,28	20.326	170.212	149.886,28	-20.326	3.604,93	3.604,93	
15 Sonstige Auszahlungen	8.561,24	9.741,00	0,00	0,00	0,00	0,00	9.741	0,00	9.741	0,00	13.890,00	23.631	19.032,91	23.631	19.032,91	4.598	23.631	19.032,91	-4.598	4.564,84	4.564,84	
16 Auszahlungen aus laufender Verwaltungstätigkeit	1.124.257,19	1.186.926,00	14.500,00	0,00	0,00	0,00	1.201.426	0,00	1.201.426	0,00	13.952,18	1.215.378	1.122.756,08	1.215.378	1.122.756,08	-92.622	1.215.378	1.122.756,08	-92.622	8.169,77	8.169,77	
17 Saldo aus laufender Verwaltungstätigkeit	-1.112.676,25	-1.178.813,00	-14.500,00	0,00	0,00	0,00	-1.193.313	0,00	-1.193.313	0,00	-13.952,18	-1.207.265	-1.117.327,24	-1.207.265	-1.117.327,24	89.938	-1.117.327,24	-1.117.327,24	89.938	-8.169,77	-8.169,77	
Investitionstätigkeit																						
Einzahlungen																						
18 aus Zuwendungen für Investitionsmaßnahmen	0,00	1.825.650,00	0,00	0,00	0,00	0,00	1.825.650	0,00	1.825.650	0,00	0,00	1.825.650	0,00	1.825.650	0,00	1.825.650	0,00	1.825.650	-1.825.650	1.825.650,00	1.825.650,00	
19 aus der Veräußerung von Sachanlagen	1.149,00	0,00	0,00	0,00	0,00	0,00	0	0,00	0	0,00	0,00	0	0,00	0	20.024,90	20.024,90	20.024,90	20.024,90	20.025	0,00	0,00	
23 Summe: (invest. Einzahlungen)	1.149,00	1.825.650,00	0,00	0,00	0,00	0,00	1.825.650	0,00	1.825.650	0,00	0,00	1.825.650	20.024,90	1.825.650	20.024,90	-1.805.625	1.825.650	20.024,90	-1.805.625	1.825.650,00	1.825.650,00	
Auszahlungen																						
25 für Baumaßnahmen	0,00	1.825.650,00	0,00	0,00	0,00	0,00	1.825.650	0,00	1.825.650	0,00	0,00	1.825.650	19.975,34	1.825.650	19.975,34	-1.805.675	1.825.650	19.975,34	-1.805.675	1.805.674,66	1.805.674,66	
26 für den Erwerb von beweglichem Anlagevermögen	77.789,68	196.500,00	9.123,92	0,00	0,00	0,00	205.624	0,00	205.624	0,00	0,00	205.624	126.629,48	205.624	126.629,48	-78.994	205.624	126.629,48	-78.994	153.071,00	153.071,00	
30 Summe:(invest. Auszahlungen)	77.789,68	2.022.150,00	9.123,92	0,00	0,00	0,00	2.031.274	0,00	2.031.274	0,00	0,00	2.031.274	146.604,82	2.031.274	146.604,82	-1.884.669	2.031.274	146.604,82	-1.884.669	1.958.745,66	1.958.745,66	
31 Saldo: der Investitionstätigkeit (Einzahlungen ./ Auszahlungen)	-76.640,68	-196.500,00	-9.123,92	0,00	0,00	0,00	-205.624	0,00	-205.624	0,00	0,00	-205.624	-126.579,92	-205.624	-126.579,92	79.044	-205.624	-126.579,92	79.044	-133.095,66	-133.095,66	



ProdGr/Stadt:
 Prod/ProdBer:
 Tprod/ProdGru:
 KSt/Prod:

1 Stadt Bad Münstereifel
 V01 Innere Verwaltung
 V01113 Zentrale Dienste
 V011134 Bauhof

Teilfinanzrechnung
B. Nachweis einzelner Investitionsmaßnahmen

Investitionsmaßnahmen	Ergebnis		Ansatz		Übertragung aus 2013		unterjährige Veränderung (Nachtrag)		Fortgeschriebener Ansatz 2014		Umbuchungen/Üpl/apl		Inanspruchnahme Deckungskreise		veränderter Ansatz		Ist-Ergebnis 2014		Vergleich veränderter Ansatz/Ist (Sp. 9 ./ Sp. 8)		Übertragung nach 2015	
	EUR	1	EUR	2	EUR	3	EUR	4	EUR	5	EUR	6	EUR	7	EUR	8	EUR	9	EUR	10	EUR	11
Investitionsmaßnahmen unterhalb der festgesetzten Wertgrenzen																						
= Summe: (investive Einzahlungen)	0,00		0,00		0,00		0,00		0		0,00		0,00		0		0,00		0		0,00	
= Summe: (investive Auszahlungen)	13.985,33		18.500,00		9.123,92		0,00		27.624		0,00		0,00		27.624		11.730,48		-15.893		0,00	
= Saldo: (Einzahlungen ./ Auszahlungen)	-13.985,33		-18.500,00		-9.123,92		0,00		-27.624		0,00		0,00		-27.624		-11.730,48		15.893		0,00	

ProdGr/Stadt:
 Prod/ProdBer:
 Tprod/ProdGru:
 KSt/Prod:

1 Stadt Bad Münstereifel
 V01 Innere Verwaltung
 V01113 Zentrale Dienste
 V011134 Bauhof



Teilfinanzrechnung
B. Nachweis einzelner Investitionsmaßnahmen

Investitionsmaßnahmen	Ergebnis		Übertragung		unterjährige Veränderung (Nachtrag)		Fortgeschriebener Ansatz 2014		Umbuchungen/Üpl		Inanspruchnahme Deckungskreise		veränderter Ansatz		Ist-Ergebnis 2014		Vergleich veränderter Ansatz/Ist (Sp. 9 ./ Sp. 8)		Übertragung nach 2015	
	2013	2014	2013	2014	EUR	EUR	EUR	EUR	EUR	EUR	EUR	EUR	EUR	EUR	EUR	EUR	EUR	EUR	EUR	EUR
	1	2	3	4	5	6	7	8	9	10	11									
Investitionsmaßnahmen																				
Investitionsmaßnahmen oberhalb der festgesetzten Wertgrenzen																				
Maßnahme: I1134018 Beschaffung Pick Up																				
6 = Summe: (investive Einzahlungen)	0,00	0,00	0,00	0,00	0,00	0,00	0,00	0,00	0,00	0,00	0,00	0,00	0,00	0,00	0,00	0,00	0,00	0,00	0,00	0,00
9 - Auszahlungen für den Erwerb von beweglichem Anlagevermögen	18.703,35	0,00	0,00	0,00	0,00	0,00	0,00	0,00	0,00	0,00	0,00	0,00	0,00	0,00	0,00	0,00	0,00	0,00	0,00	0,00
13 = Summe: (investive Auszahlungen)	18.703,35	0,00	0,00	0,00	0,00	0,00	0,00	0,00	0,00	0,00	0,00	0,00	0,00	0,00	0,00	0,00	0,00	0,00	0,00	0,00
14 = Saldo: (Einzahlungen ./ Auszahlungen)	-18.703,35	0,00	0,00	0,00	0,00	0,00	0,00	0,00	0,00	0,00	0,00	0,00	0,00	0,00	0,00	0,00	0,00	0,00	0,00	0,00
Maßnahme: I1134019 Verlagerung städt. Bauhof																				
+ Einzahlungen aus Zuwendungen für Investitionsmaßnahmen	0,00	1.825.650,00	0,00	0,00	0,00	0,00	0,00	0,00	0,00	0,00	0,00	0,00	0,00	0,00	0,00	0,00	0,00	0,00	0,00	0,00
6 = Summe: (investive Einzahlungen)	0,00	1.825.650,00	0,00	0,00	0,00	0,00	0,00	0,00	0,00	0,00	0,00	0,00	0,00	0,00	0,00	0,00	0,00	0,00	0,00	0,00
8 - Auszahlungen für Baumaßnahmen	0,00	1.825.650,00	0,00	0,00	0,00	0,00	0,00	0,00	0,00	0,00	0,00	0,00	0,00	0,00	0,00	0,00	0,00	0,00	0,00	0,00
13 = Summe: (investive Auszahlungen)	0,00	1.825.650,00	0,00	0,00	0,00	0,00	0,00	0,00	0,00	0,00	0,00	0,00	0,00	0,00	0,00	0,00	0,00	0,00	0,00	0,00
14 = Saldo: (Einzahlungen ./ Auszahlungen)	0,00	0,00	0,00	0,00	0,00	0,00	0,00	0,00	0,00	0,00	0,00	0,00	0,00	0,00	0,00	0,00	0,00	0,00	0,00	0,00
Maßnahme: I1134022 LKW mit Ladekran																				
6 = Summe: (investive Einzahlungen)	0,00	0,00	0,00	0,00	0,00	0,00	0,00	0,00	0,00	0,00	0,00	0,00	0,00	0,00	0,00	0,00	0,00	0,00	0,00	0,00
9 - Auszahlungen für den Erwerb von beweglichem Anlagevermögen	45.101,00	0,00	0,00	0,00	0,00	0,00	0,00	0,00	0,00	0,00	0,00	0,00	0,00	0,00	0,00	0,00	0,00	0,00	0,00	0,00
13 = Summe: (investive Auszahlungen)	45.101,00	0,00	0,00	0,00	0,00	0,00	0,00	0,00	0,00	0,00	0,00	0,00	0,00	0,00	0,00	0,00	0,00	0,00	0,00	0,00



ProdGr/Stadt:
Prod/ProdBer:
Tprod/ProdGru:
KSt/Prod:

1 Stadt Bad Münstereifel
V01 Innere Verwaltung
V01113 Zentrale Dienste
V011134 Bauhof

Teilfinanzrechnung
B. Nachweis einzelner Investitionsmaßnahmen

Investitionsmaßnahmen	Ergebnis		Übertragung		unterjährige Veränderung (Nachtrag)		Fortgeschriebener Ansatz 2014		Umbuchungen/apl		Inanspruchnahme Deckungskreise		veränderter Ansatz		Ist-Ergebnis 2014		Vergleich veränderter Ansatz/Ist (Sp. 9 ./ Sp. 8)		Übertragung nach 2015	
	2013	EUR	2014	EUR	EUR	EUR	EUR	EUR	EUR	EUR	EUR	EUR	EUR	EUR	EUR	EUR	EUR	EUR	EUR	EUR
1	EUR	2	EUR	3	EUR	4	EUR	5	EUR	6	EUR	7	EUR	8	EUR	9	EUR	10	EUR	11
Investitionsmaßnahmen																				
Investitionsmaßnahmen oberhalb der festgesetzten Wertgrenzen																				
14 = Saldo:	-45.101,00	0,00	0,00	0,00	0,00	0,00	0,00	0	0,00	0,00	0,00	0,00	0	-114.899,00	-114.899,00	0,00	-114.899	0,00	0,00	0,00
(Einzahlungen ./ Auszahlungen)																				
Maßnahme: I1134023 Beschaffung Knickschlepper																				
6 = Summe:	0,00	0,00	0,00	0,00	0,00	0,00	0	0	0,00	0,00	0,00	0,00	0	0,00	0,00	0,00	0	0	0,00	0,00
(investive Einzahlungen)																				
9 - Auszahlungen für den Erwerb von beweglichem Anlagevermögen	0,00	116.000,00	0,00	0,00	0,00	0,00	0,00	116.000	0,00	0,00	0,00	0,00	116.000	116.000	0,00	0,00	-116.000	-116.000	95.081,00	95.081,00
13 = Summe:	0,00	116.000,00	0,00	0,00	0,00	0,00	0,00	116.000	0,00	0,00	0,00	0,00	116.000	116.000	0,00	0,00	-116.000	-116.000	95.081,00	95.081,00
(investive Auszahlungen)																				
14 = Saldo:	0,00	-116.000,00	0,00	0,00	0,00	0,00	0,00	-116.000	0,00	0,00	0,00	0,00	-116.000	-116.000	0,00	0,00	116.000	116.000	-95.081,00	-95.081,00
(Einzahlungen ./ Auszahlungen)																				
Maßnahme: I1134024 Beschaffung Frontsichelmäher																				
6 = Summe:	0,00	0,00	0,00	0,00	0,00	0,00	0	0	0,00	0,00	0,00	0,00	0	0,00	0,00	0,00	0	0	0,00	0,00
(investive Einzahlungen)																				
9 - Auszahlungen für den Erwerb von beweglichem Anlagevermögen	0,00	24.000,00	0,00	0,00	0,00	0,00	0,00	24.000	0,00	0,00	0,00	0,00	24.000	24.000	0,00	0,00	-24.000	-24.000	24.000,00	24.000,00
13 = Summe:	0,00	24.000,00	0,00	0,00	0,00	0,00	0,00	24.000	0,00	0,00	0,00	0,00	24.000	24.000	0,00	0,00	-24.000	-24.000	24.000,00	24.000,00
(investive Auszahlungen)																				
14 = Saldo:	0,00	-24.000,00	0,00	0,00	0,00	0,00	0,00	-24.000	0,00	0,00	0,00	0,00	-24.000	-24.000	0,00	0,00	24.000	24.000	-24.000,00	-24.000,00
(Einzahlungen ./ Auszahlungen)																				
Maßnahme: I1134025 Beschaffung Mulchmäher																				
6 = Summe:	0,00	0,00	0,00	0,00	0,00	0,00	0	0	0,00	0,00	0,00	0,00	0	0,00	0,00	0,00	0	0	0,00	0,00
(investive Einzahlungen)																				
9 - Auszahlungen für den Erwerb von beweglichem Anlagevermögen	0,00	18.000,00	0,00	0,00	0,00	0,00	0,00	18.000	0,00	0,00	0,00	0,00	18.000	18.000	0,00	0,00	-18.000	-18.000	13.990,00	13.990,00
13 = Summe:	0,00	18.000,00	0,00	0,00	0,00	0,00	0,00	18.000	0,00	0,00	0,00	0,00	18.000	18.000	0,00	0,00	-18.000	-18.000	13.990,00	13.990,00
(investive Auszahlungen)																				
14 = Saldo:	0,00	-18.000,00	0,00	0,00	0,00	0,00	0,00	-18.000	0,00	0,00	0,00	0,00	-18.000	-18.000	0,00	0,00	18.000	18.000	-13.990,00	-13.990,00
(Einzahlungen ./ Auszahlungen)																				

ProdGr/Stadt:
 Prod/ProdBer:
 Tprod/ProdGru:
 KSt/Prod:

1 Stadt Bad Münstereifel
 V01 Innere Verwaltung
 V01113 Zentrale Dienste
 V011134 Bauhof



Teilfinanzrechnung
B. Nachweis einzelner Investitionsmaßnahmen

Investitionsmaßnahmen	Ergebnis		Übertragung aus		unterjährige Veränderung (Nachtrag)		Fortgeschriebener Ansatz 2014		Umbuchungen/Äpl		Inanspruchnahme Deckungskreise		veränderter Ansatz		Ist-Ergebnis 2014		Vergleich veränderter Ansatz/Ist (Sp. 9 ./ Sp. 8)		Übertragung nach 2015	
	2013	EUR	2013	EUR	4	EUR	5	EUR	6	EUR	7	EUR	8	EUR	9	EUR	10	EUR	11	
Investitionsmaßnahmen oberhalb der festgesetzten Wertgrenzen																				
Maßnahme: I1134028 Erstausrüstung Bauhof																				
6 = Summe: (investive Einzahlungen)	0,00		0,00		0,00		0		0,00		0,00		0		0,00		0		0,00	
9 - Auszahlungen für den Erwerb von beweglichem Anlagevermögen	0,00		20.000,00		0,00		20.000		0,00		0,00		20.000		0,00		-20.000		20.000,00	
13 = Summe: (investive Auszahlungen)	0,00		20.000,00		0,00		20.000		0,00		0,00		20.000		0,00		-20.000		20.000,00	
14 = Saldo: (Einzahlungen ./ Auszahlungen)	0,00		-20.000,00		0,00		-20.000		0,00		0,00		-20.000		0,00		20.000		-20.000,00	



ProdGr/Stadt: 1 Stadt Bad Münstereifel
Prod/ProdBer: V01 Innere Verwaltung
Tprod/ProdGru: V01114 Finanzmanagement und Rechnungswesen
KSt/Prod: V011141 Finanzbuchhaltung

Teilergebnisrechnung

Ertrags- und Aufwandsarten	Ergebnis 2013		Ansatz 2014		Übertragung aus 2013		unterjährige Veränderung (Nachtrag)		Fortgeschriebener Ansatz 2014		Umbuchungen/Üplapl		Inanspruchnahme Deckungskreise		veränderter Ansatz		Ist-Ergebnis 2014		Vergleich veränderter Ansatz/ist (Sp. 9 ./Sp. 8)		Übertragung nach 2015	
	EUR	1	EUR	2	EUR	3	EUR	4	EUR	5	EUR	6	EUR	7	EUR	8	EUR	9	EUR	10	EUR	11
6 + Kostenerstattungen und Kostenumlagen		47.313,32		24.974,00		0,00		0,00		24.974		0,00		0,00		24.974		45.843,92		20.870		0,00
7 + Sonstige ordentliche Erträge		184.221,49		80.000,00		0,00		0,00		80.000		0,00		0,00		80.000		90.587,32		10.587		0,00
10 = Ordentliche Erträge		231.534,81		104.974,00		0,00		0,00		104.974		0,00		0,00		104.974		136.431,24		31.457		0,00
11 - Personalaufwendungen		426.335,53		341.821,00		0,00		0,00		341.821		0,00		0,00		341.821		432.987,40		91.166		0,00
12 - Versorgungsaufwendungen		144.160,85		90.703,00		0,00		0,00		90.703		0,00		0,00		90.703		76.921,71		-13.781		0,00
15 - Transferaufwendungen		0,00		14.700,00		0,00		0,00		14.700		0,00		-5.013,98		9.686		9.686,02		0		0,00
16 - Sonstige ordentliche Aufwendungen		270.103,68		59.951,00		0,00		0,00		59.951		133.954,00		-2.200,00		191.705		235.450,06		43.745		0,00
17 = Ordentliche Aufwendungen		840.600,06		507.175,00		0,00		0,00		507.175		133.954,00		-7.213,98		633.915		755.045,19		121.130		0,00
18 = Ordentliches Ergebnis (= Zeilen 10 und 17)		-609.065,25		-402.201,00		0,00		0,00		-402.201		-133.954,00		7.213,98		-528.941		-618.613,95		-89.673		0,00
20 - Zinsen und sonstige Finanzaufwendungen		6,00		0,00		0,00		0,00		0		0,00		0,00		0		0,00		0		0,00
21 = Finanzergebnis (= Zeilen 19 und 20)		-6,00		0,00		0,00		0,00		0		0,00		0,00		0		0,00		0		0,00
22 = Ergebnis der laufenden Verwaltungstätigkeit (= Zeilen 18 und 21)		-609.071,25		-402.201,00		0,00		0,00		-402.201		-133.954,00		7.213,98		-528.941		-618.613,95		-89.673		0,00
25 = Außerordentliches Ergebnis (= Zeilen 23 und 24)		0,00		0,00		0,00		0,00		0		0,00		0,00		0		0,00		0		0,00
26 = Ergebnis -vor Berücksichtigung der internen Leistungsbeziehungen- (= Zeilen 22 und 25)		-609.071,25		-402.201,00		0,00		0,00		-402.201		-133.954,00		7.213,98		-528.941		-618.613,95		-89.673		0,00
28 - Aufwendungen aus internen Leistungsbeziehungen		51.613,03		51.573,00		0,00		0,00		51.573		0,00		0,00		51.573		55.579,12		4.006		0,00
29 = Teilergebnis (= Zeilen 26, 27, 28)		-660.684,28		-453.774,00		0,00		0,00		-453.774		-133.954,00		7.213,98		-580.514		-674.193,07		-93.679		0,00

ProdGr/Stadt:
 Prod/ProdBer:
 Tprod/ProdGru:
 KSt/Prod:

1 Stadt Bad Münstereifel
 V01 Innere Verwaltung
 V011114 Finanzmanagement und Rechnungswesen
 V011141 Finanzbuchhaltung



Teilfinanzrechnung
 A. Zahlungsnachweis

Einzahlungs- und Auszahlungsarten	Ergebnis 2013		Ansatz 2014		Übertragung aus 2013		unterjährige Veränderung (Nachtrag)		Fort- geschriebe- nerAnsatz 2014		Üpl/apl		Inanspruch- nahme Deckung- kreise		veränderter Ansatz		Ist- Ergebnis 2014		Vergleich veränderter Ansatz/Ist (Sp. 9 ./Sp. 8)		Übertragung nach 2015			
	EUR	EUR	EUR	EUR	EUR	EUR	EUR	EUR	EUR	EUR	EUR	EUR	EUR	EUR	EUR	EUR	EUR	EUR	EUR	EUR	EUR	EUR	EUR	
1	2	3	4	5	6	7	8	9	10	11	12	13	14	15	16	17	18	19	20	21	22	23		
1 Steuern und ähnliche Abgaben	362,24	0,00	0,00	0,00	0,00	0,00	0,00	0,00	0,00	0,00	0,00	0,00	0,00	0,00	0,00	0,00	0,00	0,00	0,00	0,00	0,00	0,00	0,00	
2 Zuwendungen und allgemeine Umlagen	1.150,00	0,00	0,00	0,00	0,00	0,00	0,00	0,00	0,00	0,00	0,00	0,00	0,00	0,00	0,00	0,00	0,00	0,00	0,00	0,00	0,00	0,00	0,00	0,00
3 Sonstige Transfereinzahlungen	106,32	0,00	0,00	0,00	0,00	0,00	0,00	0,00	0,00	0,00	0,00	0,00	0,00	0,00	0,00	0,00	0,00	0,00	0,00	0,00	0,00	0,00	0,00	0,00
4 Öffentlich-rechtliche Leistungsentgelte	98,13	0,00	0,00	0,00	0,00	0,00	0,00	0,00	0,00	0,00	0,00	0,00	0,00	0,00	0,00	0,00	0,00	0,00	0,00	0,00	0,00	0,00	0,00	0,00
5 Privatrechtliche Leistungsentgelte	0,00	0,00	0,00	0,00	0,00	0,00	0,00	0,00	0,00	0,00	0,00	0,00	0,00	0,00	0,00	0,00	0,00	0,00	0,00	0,00	0,00	0,00	0,00	0,00
6 Kostenerstattungen, Kostenumlagen	47.323,32	24.974,00	0,00	0,00	24.974,00	0,00	0,00	0,00	24.974,00	0,00	0,00	0,00	0,00	0,00	0,00	0,00	24.974,00	45.843,92	20.870,00	20.870,00	0,00	0,00	0,00	
7 Sonstige Einzahlungen	79.966,74	80.000,00	0,00	0,00	80.000,00	0,00	0,00	0,00	80.000,00	0,00	0,00	0,00	0,00	0,00	0,00	0,00	80.000,00	92.839,20	12.839,00	12.839,00	0,00	0,00	0,00	
9 Einzahlungen aus laufender Verwaltungstätigkeit	129.006,75	104.974,00	0,00	0,00	104.974,00	0,00	0,00	0,00	104.974,00	0,00	0,00	0,00	0,00	0,00	0,00	0,00	104.974,00	138.689,12	33.715,00	33.715,00	0,00	0,00	0,00	
10 Personalauszahlungen	360.215,23	338.967,00	0,00	0,00	338.967,00	0,00	0,00	0,00	338.967,00	0,00	0,00	0,00	0,00	0,00	0,00	0,00	338.967,00	331.218,97	-7.748,00	-7.748,00	0,00	0,00	0,00	
11 Versorgungsauszahlungen	75.969,83	68.343,00	0,00	0,00	68.343,00	0,00	0,00	0,00	68.343,00	0,00	0,00	0,00	0,00	0,00	0,00	0,00	68.343,00	67.304,72	-1.038,00	-1.038,00	0,00	0,00	0,00	
12 Auszahlungen für Sach- und Dienstleistungen	642,60	0,00	0,00	0,00	0,00	0,00	0,00	0,00	0,00	0,00	0,00	0,00	0,00	0,00	0,00	0,00	0,00	0,00	0,00	0,00	0,00	0,00	0,00	0,00
13 Zinsen und sonstige Finanzauszahlungen	0,00	0,00	0,00	0,00	0,00	0,00	0,00	0,00	0,00	0,00	0,00	0,00	0,00	0,00	0,00	0,00	0,00	0,00	0,00	0,00	0,00	0,00	0,00	0,00
14 Transferauszahlungen	0,00	14.700,00	0,00	0,00	14.700,00	0,00	0,00	0,00	14.700,00	0,00	0,00	0,00	0,00	-4.669,89	10.030,00	0,00	10.030,00	9.686,02	-344,00	-344,00	0,00	0,00	0,00	0,00
15 Sonstige Auszahlungen	-32.365,05	59.951,00	0,00	0,00	59.951,00	0,00	0,00	0,00	59.951,00	134.000,00	134.000,00	0,00	0,00	6.400,00	200.351,00	0,00	200.351,00	24.897,96	-175.453,00	-175.453,00	0,00	0,00	0,00	
16 Auszahlungen aus laufender Verwaltungstätigkeit	404.462,61	481.961,00	0,00	0,00	481.961,00	0,00	0,00	0,00	481.961,00	134.000,00	134.000,00	0,00	0,00	1.730,11	617.691,00	0,00	617.691,00	433.107,67	-184.583,00	-184.583,00	0,00	0,00	0,00	
17 Saldo aus laufender Verwaltungstätigkeit	-275.455,86	-376.987,00	0,00	0,00	-376.987,00	0,00	0,00	0,00	-376.987,00	-134.000,00	-134.000,00	0,00	0,00	-1.730,11	-512.717,00	0,00	-512.717,00	-294.418,55	218.299,00	218.299,00	0,00	0,00	0,00	
Investitionstätigkeit																								
Einzahlungen																								
21 aus Beiträgen und ähnlichen Entgelten	116,99	0,00	0,00	0,00	0,00	0,00	0,00	0,00	0,00	0,00	0,00	0,00	0,00	0,00	0,00	0,00	0,00	0,00	0,00	0,00	0,00	0,00	0,00	0,00
23 Summe: (invest. Einzahlungen)	116,99	0,00	0,00	0,00	0,00	0,00	0,00	0,00	0,00	0,00	0,00	0,00	0,00	0,00	0,00	0,00	0,00	0,00	0,00	0,00	0,00	0,00	0,00	0,00
Auszahlungen																								
30 Summe:(invest. Auszahlungen)	0,00	0,00	0,00	0,00	0,00	0,00	0,00	0,00	0,00	0,00	0,00	0,00	0,00	0,00	0,00	0,00	0,00	0,00	0,00	0,00	0,00	0,00	0,00	0,00
31 Saldo: der Investitionstätigkeit (Einzahlungen ./ Auszahlungen)	116,99	0,00	0,00	0,00	0,00	0,00	0,00	0,00	0,00	0,00	0,00	0,00	0,00	0,00	0,00	0,00	0,00	0,00	0,00	0,00	0,00	0,00	0,00	0,00



Teilergebnisrechnung

Ertrags- und Aufwandsarten	Ergebnis 2013		Ansatz 2014		Übertragung aus 2013		unterjährige Veränderung (Nachtrag)		Fortgeschriebener Ansatz 2014		Umbuchungen/Üpl/apl		Inanspruchnahme Deckungskreise		veränderter Ansatz		Ist-Ergebnis 2014		Vergleich veränderter Ansatz/Ist (Sp. 9 ./Sp. 8)		Übertragung nach 2015	
	EUR	1	EUR	2	EUR	3	EUR	4	EUR	5	EUR	6	EUR	7	EUR	8	EUR	9	EUR	10	EUR	11
4 + Öffentlich-rechtliche Leistungsentgelte		99,20		0,00		0,00		0,00		0,00		0,00		0,00		0,00		203,00		203		0,00
6 + Kostenerstattungen und Kostenumlagen		133,51		0,00		0,00		0,00		0,00		0,00		0,00		0,00		0,00		0		0,00
7 + Sonstige ordentliche Erträge		32.054,78		0,00		0,00		0,00		0,00		0,00		0,00		0,00		2.116,95		2.117		0,00
10 = Ordentliche Erträge		32.287,49		0,00		0,00		0,00		0,00		0,00		0,00		0		2.319,95		2.320		0,00
11 - Personalaufwendungen		104.819,60		81.073,00		0,00		0,00		81.073		0,00		0,00		81.073		141.914,41		60.841		0,00
12 - Versorgungsaufwendungen		61.285,81		39.135,00		0,00		0,00		39.135		0,00		0,00		39.135		33.362,69		-5.772		0,00
13 - Aufwendungen für Sach- und Dienstleistungen		0,00		0,00		0,00		0,00		0		0,00		0,00		0		0,00		0		0,00
15 - Transferaufwendungen		0,00		1.500,00		0,00		0,00		1.500		0,00		-1.373,38		127		126,62		0		0,00
16 - Sonstige ordentliche Aufwendungen		10.463,46		14.882,00		0,00		0,00		14.882		0,00		-4.050,00		10.832		6.927,12		-3.905		0,00
17 = Ordentliche Aufwendungen		176.568,87		136.590,00		0,00		0,00		136.590		0,00		-5.423,38		131.167		182.330,84		51.164		0,00
18 = Ordentliches Ergebnis (= Zeilen 10 und 17)		-144.281,38		-136.590,00		0,00		0,00		-136.590		0,00		5.423,38		-131.167		-180.010,89		-48.844		0,00
20 - Zinsen und sonstige Finanzaufwendungen		1.326,56		0,00		0,00		0,00		0		0,00		0,00		0		0,00		0		0,00
21 = Finanzergebnis (= Zeilen 19 und 20)		-1.326,56		0,00		0,00		0,00		0		0,00		0,00		0		0,00		0		0,00
22 = Ergebnis der laufenden Verwaltungstätigkeit (= Zeilen 18 und 21)		-145.607,94		-136.590,00		0,00		0,00		-136.590		0,00		5.423,38		-131.167		-180.010,89		-48.844		0,00
25 = Außerordentliches Ergebnis (= Zeilen 23 und 24)		0,00		0,00		0,00		0,00		0		0,00		0,00		0		0,00		0		0,00
26 = Ergebnis -vor Berücksichtigung der internen Leistungsbeziehungen- (= Zeilen 22 und 25)		-145.607,94		-136.590,00		0,00		0,00		-136.590		0,00		5.423,38		-131.167		-180.010,89		-48.844		0,00
- Aufwendungen aus internen Leistungsbeziehungen		15.026,67		14.872,00		0,00		0,00		14.872		0,00		0,00		14.872		16.028,09		1.156		0,00
29 = Teilergebnis (= Zeilen 26, 27, 28)		-160.634,61		-151.462,00		0,00		0,00		-151.462		0,00		5.423,38		-146.039		-196.038,98		-50.000		0,00

ProdGr/Stadt:
 Prod/ProdBer:
 Tprod/ProdGru:
 KSt/Prod:

1 Stadt Bad Münstereifel
 V01 Innere Verwaltung
 V011114 Finanzmanagement und Rechnungswesen
 V011142 Steuern und sonstige Abgaben



**Teilfinanzrechnung
 A. Zahlungsnachweis**

Einzahlungs- und Auszahlungsarten	Ergebnis		Ansatz		Übertragung aus 2013		unterjährige Veränderung (Nachtrag)		Fortgeschriebener Ansatz 2014		Üpl/apl		Inanspruchnahme Deckungskreise		veränderter Ansatz		Ist-Ergebnis 2014		Vergleich veränderter Ansatz/Ist (Sp. 9 ./Sp. 8)		Übertragung nach 2015	
	2013	EUR	2014	EUR	EUR	EUR	EUR	EUR	EUR	EUR	EUR	EUR	EUR	EUR	EUR	EUR	EUR	EUR	EUR	EUR	EUR	EUR
1					3	4	5	6	7	8	9	10	11									
4 Öffentlich-rechtliche Leistungsentgelte	88,10		0,00		0,00	0,00	0,00	0,00	0,00	0,00	0,00	0,00	0,00	0,00	0,00	0,00	214,10	214	10	11	0,00	
6 Kostenerstattungen, Kostenumlagen	56,75		0,00		0,00	0,00	0,00	0,00	0,00	0,00	0,00	0,00	0,00	0,00	0,00	0,00	76,76	77			0,00	
7 Sonstige Einzahlungen	0,00		0,00		0,00	0,00	0,00	0,00	0,00	0,00	0,00	0,00	0,00	0,00	0,00	0,00	193,00	193			0,00	
9 Einzahlungen aus laufender Verwaltungstätigkeit	144,85		0,00		0,00	0,00	0,00	0,00	0,00	0,00	0,00	0,00	0,00	0,00	0	483,86		484			0,00	
10 Personalauszahlungen	84.177,65		79.882,00		0,00	0,00	79.882	0,00	0,00	0,00	0,00	0,00	0,00	0,00	79.882	105.691,96	25.810				0,00	
11 Versorgungsauszahlungen	32.296,37		29.802,00		0,00	0,00	29.802	0,00	0,00	0,00	0,00	0,00	0,00	0,00	29.802	29.191,59	-610				0,00	
12 Auszahlungen für Sach- und Dienstleistungen	0,00		0,00		0,00	0,00	0,00	0,00	0,00	0,00	0,00	0,00	0,00	0,00	0	0,00	0				0,00	
14 Transferauszahlungen	0,00		1.500,00		0,00	0,00	1.500	0,00	0,00	0,00	0,00	0,00	0,00	0,00	127	126,62	0				0,00	
15 Sonstige Auszahlungen	10.472,46		14.882,00		0,00	0,00	14.882	0,00	0,00	0,00	0,00	0,00	0,00	0,00	10.832	6.698,81	-4.133				11,10	
16 Auszahlungen aus laufender Verwaltungstätigkeit	126.946,48		126.066,00		0,00	0,00	126.066	0,00	0,00	0,00	0,00	0,00	0,00	-5.423,38	120.643	141.708,98	21.066				11,10	
17 Saldo aus laufender Verwaltungstätigkeit	-126.801,63		-126.066,00		0,00	0,00	-126.066	0,00	0,00	0,00	0,00	0,00	0,00	5.423,38	-120.643	-141.225,12	-20.583				-11,10	
Investitionstätigkeit																						
Einzahlungen																						
23 Summe:	0,00		0,00		0,00	0,00	0,00	0,00	0,00	0,00	0,00	0,00	0,00	0,00	0	0,00	0,00	0,00	0	0,00	0,00	0,00
(invest. Einzahlungen)																						
Auszahlungen																						
30 Summe:(invest. Auszahlungen)	0,00		0,00		0,00	0,00	0,00	0,00	0,00	0,00	0,00	0,00	0,00	0,00	0	0,00	0,00	0,00	0	0,00	0,00	0,00
31 Saldo: der Investitionstätigkeit (Einzahlungen ./ Auszahlungen)	0,00		0,00		0,00	0,00	0,00	0,00	0,00	0,00	0,00	0,00	0,00	0,00	0	0,00	0,00	0,00	0	0,00	0,00	0,00



Teilergebnisrechnung

Ertrags- und Aufwandsarten	Ergebnis 2013		Ansatz 2014		Übertragung aus 2013		unterjährige Veränderung (Nachtrag)		Fortgeschriebener Ansatz 2014		Umbuchungen/Üplapl		Inanspruchnahme Deckungskreise		veränderter Ansatz		Ist-Ergebnis 2014		Vergleich veränderter Ansatz/Ist (Sp. 9 ./Sp. 8)		Übertragung nach 2015	
	EUR	1	EUR	2	EUR	3	EUR	4	EUR	5	EUR	6	EUR	7	EUR	8	EUR	9	EUR	10	EUR	11
7 + Sonstige ordentliche Erträge		22.394,12		0,00		0,00		0,00		0		0,00		0,00		0		1.331,33		1.331		0,00
10 = Ordentliche Erträge		22.394,12		0,00		0,00		0,00		0		0,00		0,00		0		1.331,33		1.331		0,00
11 - Personalaufwendungen		77.240,70		30.622,00		0,00		0,00		30.622		0,00		0,00		30.622		85.074,87		54.453		0,00
12 - Versorgungsaufwendungen		42.815,52		10.540,00		0,00		0,00		10.540		0,00		0,00		10.540		23.086,23		12.546		0,00
13 - Aufwendungen für Sach- und Dienstleistungen		0,00		2.000,00		2.000,00		0,00		4.000		46,00		0,00		4.046		4.046,00		0		0,00
16 - Sonstige ordentliche Aufwendungen		506,37		2.842,00		0,00		0,00		2.842		0,00		0,00		2.842		481,38		-2.361		0,00
17 = Ordentliche Aufwendungen		120.562,59		46.004,00		2.000,00		0,00		48.004		46,00		0,00		48.050		112.688,48		64.638		0,00
18 = Ordentliches Ergebnis (= Zeilen 10 und 17)		-98.168,47		-46.004,00		-2.000,00		0,00		-48.004		-46,00		0,00		-48.050		-111.357,15		-63.307		0,00
21 = Finanzergebnis (= Zeilen 19 und 20)		0,00		0,00		0,00		0,00		0		0,00		0,00		0		0,00		0		0,00
22 = Ergebnis der laufenden Verwaltungstätigkeit (= Zeilen 18 und 21)		-98.168,47		-46.004,00		-2.000,00		0,00		-48.004		-46,00		0,00		-48.050		-111.357,15		-63.307		0,00
25 = Außerordentliches Ergebnis (= Zeilen 23 und 24)		0,00		0,00		0,00		0,00		0		0,00		0,00		0		0,00		0		0,00
26 = Ergebnis -vor Berücksichtigung der internen Leistungsbeziehungen- (= Zeilen 22 und 25)		-98.168,47		-46.004,00		-2.000,00		0,00		-48.004		-46,00		0,00		-48.050		-111.357,15		-63.307		0,00
28 - Aufwendungen aus internen Leistungsbeziehungen		4.056,21		4.016,00		0,00		0,00		4.016		0,00		0,00		4.016		4.326,52		311		0,00
29 = Teilergebnis (= Zeilen 26, 27, 28)		-102.224,68		-50.020,00		-2.000,00		0,00		-52.020		-46,00		0,00		-52.066		-115.683,67		-63.618		0,00

ProdGr/Stadt:
 Prod/ProdBer:
 Tprod/ProdGru:
 KSt/Prod:

1 Stadt Bad Münstereifel
 V01 Innere Verwaltung
 V011114 Finanzmanagement und Rechnungswesen
 V011143 Controlling / Betriebswirtschaftliche Steuerung



Teilfinanzrechnung
 A. Zahlungsnachweis

Einzahlungs- und Auszahlungsarten	Ergebnis 2013		Ansatz 2014		Übertragung aus 2013		unterjährige Veränderung (Nachtrag)		Fort- geschriebe- nerAnsatz 2014		Üpl/apl		Inanspruch- nahme Deckung- kreise		veränderter Ansatz		Ist- Ergebnis 2014		Vergleich veränderter Ansatz/Ist (Sp. 9 ./Sp. 8)		Übertragung nach 2015	
	EUR	1	EUR	2	EUR	3	EUR	4	EUR	5	EUR	6	EUR	7	EUR	8	EUR	9	EUR	10	EUR	11
9 Einzahlungen aus laufender Verwaltungstätigkeit		0,00		0,00		0,00		0,00		0		0,00		0,00		0		0,00		0		0,00
10 Personalauszahlungen		62.710,87		29.779,00		0,00		0,00		29.779		0,00		0,00		29.779		64.989,47		35.210		0,00
11 Versorgungsauszahlungen		22.562,90		3.932,00		0,00		0,00		3.932		0,00		0,00		3.932		20.199,92		16.268		0,00
12 Auszahlungen für Sach- und Dienstleistungen		0,00		2.000,00		2.000,00		0,00		4.000		0,00		0,00		4.000		4.046,00		46		0,00
15 Sonstige Auszahlungen		495,49		2.842,00		0,00		0,00		2.842		0,00		0,00		2.842		479,80		-2.362		0,00
16 Auszahlungen aus laufender Verwaltungstätigkeit		85.769,26		38.553,00		2.000,00		0,00		40.553		0,00		0,00		40.553		89.715,19		49.162		0,00
17 Saldo aus laufender Verwaltungstätigkeit		-85.769,26		-38.553,00		-2.000,00		0,00		-40.553		0,00		0,00		-40.553		-89.715,19		-49.162		0,00
Investitionstätigkeit																						
Einzahlungen																						
23 Summe: (invest. Einzahlungen)		0,00		0,00		0,00		0,00		0		0,00		0,00		0		0,00		0		0,00
Auszahlungen																						
30 Summe:(invest. Auszahlungen)		0,00		0,00		0,00		0,00		0		0,00		0,00		0		0,00		0		0,00
31 Saldo: der Investitionstätigkeit (Einzahlungen ./ . Auszahlungen)		0,00		0,00		0,00		0,00		0		0,00		0,00		0		0,00		0		0,00



Teilergebnisrechnung

Ertrags- und Aufwandsarten	Ergebnis 2013		Ansatz 2014		Übertragung aus 2013		unterjährige Veränderung (Nachtrag)		Fortgeschriebener Ansatz 2014		Umbuchungen/Üpl/apl		Inanspruchnahme Deckungskreise		veränderter Ansatz		Ist-Ergebnis 2014		Vergleich veränderter Ansatz/Ist (Sp. 9 ./Sp. 8)		Übertragung nach 2015	
	EUR	1	EUR	2	EUR	3	EUR	4	EUR	5	EUR	6	EUR	7	EUR	8	EUR	9	EUR	10	EUR	11
7 + Sonstige ordentliche Erträge		7.449,94		0,00		0,00		0,00		0		0,00		0,00		0		250,63		251		0,00
10 = Ordentliche Erträge		7.449,94		0,00		0,00		0,00		0		0,00		0,00		0		250,63		251		0,00
11 - Personalaufwendungen		12.413,41		9.365,00		0,00		0,00		9.365		0,00		0,00		9.365		13.945,71		4.581		0,00
12 - Versorgungsaufwendungen		7.953,41		5.077,00		0,00		0,00		5.077		0,00		0,00		5.077		4.346,09		-731		0,00
16 - Sonstige ordentliche Aufwendungen		22.819,17		26.131,00		0,00		0,00		26.131		-754,00		0,00		25.377		24.946,00		-431		0,00
17 = Ordentliche Aufwendungen		43.185,99		40.573,00		0,00		0,00		40.573		-754,00		0,00		39.819		43.237,80		3.419		0,00
18 = Ordentliches Ergebnis (= Zeilen 10 und 17)		-35.736,05		-40.573,00		0,00		0,00		-40.573		754,00		0,00		-39.819		-42.987,17		-3.168		0,00
21 = Finanzergebnis (= Zeilen 19 und 20)		0,00		0,00		0,00		0,00		0		0,00		0,00		0		0,00		0		0,00
22 = Ergebnis der laufenden Verwaltungstätigkeit (= Zeilen 18 und 21)		-35.736,05		-40.573,00		0,00		0,00		-40.573		754,00		0,00		-39.819		-42.987,17		-3.168		0,00
25 = Außerordentliches Ergebnis (= Zeilen 23 und 24)		0,00		0,00		0,00		0,00		0		0,00		0,00		0		0,00		0		0,00
26 = Ergebnis -vor Berücksichtigung der internen Leistungsbeziehungen- (= Zeilen 22 und 25)		-35.736,05		-40.573,00		0,00		0,00		-40.573		754,00		0,00		-39.819		-42.987,17		-3.168		0,00
28 - Aufwendungen aus internen Leistungsbeziehungen		1.248,06		4.016,00		0,00		0,00		4.016		0,00		0,00		4.016		1.331,24		-2.685		0,00
29 = Teilergebnis (= Zeilen 26, 27, 28)		-36.984,11		-44.589,00		0,00		0,00		-44.589		754,00		0,00		-43.835		-44.318,41		-483		0,00

ProdGr/Stadt:
 Prod/ProdBer:
 Tprod/ProdGru:
 KSt/Prod:

1 Stadt Bad Münstereifel
 V01 Innere Verwaltung
 V011114 Finanzmanagement und Rechnungswesen
 V0111144 Rechnungsprüfung



**Teilfinanzrechnung
 A. Zahlungsnachweis**

Einzahlungs- und Auszahlungsarten	Ergebnis		Ansatz		Übertragung aus 2013		unterjährige Veränderung (Nachtrag)		Fortgeschriebener Ansatz 2014		Üpl/apl		Inanspruchnahme Deckungskreise		veränderter Ansatz		Ist-Ergebnis 2014		Vergleich veränderter Ansatz/Ist (Sp. 9 ./Sp. 8)		Übertragung nach 2015	
	2013	EUR	2014	EUR	EUR	EUR	EUR	EUR	EUR	EUR	EUR	EUR	EUR	EUR	EUR	EUR	EUR	EUR	EUR	EUR	EUR	EUR
1	2	3	4	5	6	7	8	9	10	11	12	13	14	15	16	17	18	19	20	21	22	
9 Einzahlungen aus laufender Verwaltungstätigkeit	0,00	0,00	0,00	0,00	0,00	0,00	0,00	0,00	0	0,00	0,00	0	0,00	0,00	0	0,00	0,00	0	0,00	0	0,00	
10 Personalauszahlungen	9.699,79	9.210,00	0,00	0,00	9.210	0,00	0,00	0,00	9.210	0,00	0,00	9.210	0,00	0,00	9.210	10.175,07	0,00	965	0,00	0,00	0,00	
11 Versorgungsauszahlungen	4.191,29	3.866,00	0,00	0,00	3.866	0,00	0,00	0,00	3.866	0,00	0,00	3.866	0,00	0,00	3.866	3.802,73	0,00	-63	0,00	0,00	0,00	
15 Sonstige Auszahlungen	38.793,64	26.131,00	0,00	0,00	26.131	0,00	0,00	0,00	26.131	0,00	0,00	26.131	0,00	0,00	26.846,65	716	0,00	716	0,00	0,00	0,00	
16 Auszahlungen aus laufender Verwaltungstätigkeit	52.684,72	39.207,00	0,00	0,00	39.207	0,00	0,00	0,00	39.207	0,00	0,00	39.207	0,00	0,00	40.824,45	1.617	0,00	1.617	0,00	0,00	0,00	
17 Saldo aus laufender Verwaltungstätigkeit	-52.684,72	-39.207,00	0,00	0,00	-39.207	0,00	0,00	0,00	-39.207	0,00	0,00	-39.207	0,00	0,00	-40.824,45	-1.617	0,00	-1.617	0,00	0,00	0,00	
Investitionstätigkeit																						
Einzahlungen																						
23 Summe: (invest. Einzahlungen)	0,00	0,00	0,00	0,00	0,00	0,00	0,00	0,00	0	0,00	0,00	0	0,00	0,00	0	0,00	0,00	0	0,00	0	0,00	
Auszahlungen																						
30 Summe: (invest. Auszahlungen)	0,00	0,00	0,00	0,00	0,00	0,00	0,00	0,00	0	0,00	0,00	0	0,00	0,00	0	0,00	0,00	0	0,00	0	0,00	
31 Saldo: der Investitionstätigkeit (Einzahlungen ./ Auszahlungen)	0,00	0,00	0,00	0,00	0,00	0,00	0,00	0,00	0	0,00	0,00	0	0,00	0,00	0	0,00	0,00	0	0,00	0	0,00	



ProdGr/Stadt: 1 Stadt Bad Münstereifel
Prod/ProdBer: V01 Innere Verwaltung
Tprod/ProdGru: V01115 Grundstücks- und Gebäudemanagement
KSt/Prod: V011151 Grundstücksmanagement

Teilergebnisrechnung

Ertrags- und Aufwandsarten	Ergebnis 2013		Ansatz 2014		Übertragung aus 2013		unterjährige Veränderung (Nachtrag)		Fortgeschriebener Ansatz 2014		Umbuchungen/Üpl/ 2014		Inanspruchnahme Deckungskreise		veränderter Ansatz		Ist-Ergebnis 2014		Vergleich veränderter Ansatz/Ist (Sp. 9 ./Sp. 8)		Übertragung nach 2015	
	EUR	1	EUR	2	EUR	3	EUR	4	EUR	5	EUR	6	EUR	7	EUR	8	EUR	9	EUR	10	EUR	11
5 + Privatrechtliche Leistungsentgelte		26.577,49		25.000,00		0,00		0,00		25.000		0,00		0,00		25.000		29.543,47		4.543		0,00
6 + Kostenerstattungen und Kostenumlagen		1.388,67		3.551,00		0,00		0,00		3.551		0,00		0,00		3.551		346,25		-3.205		0,00
7 + Sonstige ordentliche Erträge		646.876,26		0,00		0,00		0,00		0		0,00		0,00		0		2.021,82		2.022		0,00
10 = Ordentliche Erträge		674.842,42		28.551,00		0,00		0,00		28.551		0,00		0,00		28.551		31.911,54		3.361		0,00
11 - Personalaufwendungen		127.347,08		106.751,00		0,00		0,00		106.751		0,00		0,00		106.751		142.296,93		35.546		0,00
12 - Versorgungsaufwendungen		56.713,44		40.586,00		0,00		0,00		40.586		0,00		0,00		40.586		35.059,89		-5.526		0,00
13 - Aufwendungen für Sach- und Dienstleistungen		202,59		400,00		0,00		0,00		400		0,00		0,00		400		166,00		-234		0,00
16 - Sonstige ordentliche Aufwendungen		1.373,18		9.248,00		0,00		0,00		9.248		0,00		6.400,00		15.648		9.994,62		-5.653		0,00
17 = Ordentliche Aufwendungen		185.636,29		156.985,00		0,00		0,00		156.985		0,00		6.400,00		163.385		187.517,44		24.132		0,00
18 = Ordentliches Ergebnis (= Zeilen 10 und 17)		489.206,13		-128.434,00		0,00		0,00		-128.434		0,00		-6.400,00		-134.834		-155.605,90		-20.772		0,00
21 = Finanzergebnis (= Zeilen 19 und 20)		0,00		0,00		0,00		0,00		0		0,00		0,00		0		0,00		0		0,00
22 = Ergebnis der laufenden Verwaltungstätigkeit (= Zeilen 18 und 21)		489.206,13		-128.434,00		0,00		0,00		-128.434		0,00		-6.400,00		-134.834		-155.605,90		-20.772		0,00
25 = Außerordentliches Ergebnis (= Zeilen 23 und 24)		0,00		0,00		0,00		0,00		0		0,00		0,00		0		0,00		0		0,00
26 = Ergebnis -vor Berücksichtigung der internen Leistungsbeziehungen- (= Zeilen 22 und 25)		489.206,13		-128.434,00		0,00		0,00		-128.434		0,00		-6.400,00		-134.834		-155.605,90		-20.772		0,00
27 + Erträge aus internen Leistungsbeziehungen		0,00		0,00		0,00		0,00		0		0,00		0,00		0		0,00		0		0,00
28 - Aufwendungen aus internen Leistungsbeziehungen		14.940,88		16.283,00		0,00		0,00		16.283		0,00		0,00		16.283		18.512,31		2.229		0,00
29 = Teilergebnis (= Zeilen 26, 27, 28)		474.265,25		-144.717,00		0,00		0,00		-144.717		0,00		-6.400,00		-151.117		-174.118,21		-23.001		0,00

ProdGr/Stadt:
 Prod/ProdBer:
 Tprod/ProdGru:
 KSt/Prod:

1 Stadt Bad Münstereifel
 V01 Innere Verwaltung
 V01115 Grundstücks- und Gebäudemanagement
 V011151 Grundstücksmanagement



Teilfinanzrechnung
 A. Zahlungsnachweis

Einzahlungs- und Auszahlungsarten	Ergebnis 2013		Ansatz 2014		Übertragung aus 2013		unterjährige Veränderung (Nachtrag)		Fort- geschriebener Ansatz 2014		Üpl/apl		Inanspruch- nahme Deckung- kreise		veränderter Ansatz		Ist- Ergebnis 2014		Vergleich veränderter Ansatz/Ist (Sp. 9 ./Sp. 8)		Übertragung nach 2015	
	EUR	EUR	EUR	EUR	EUR	EUR	EUR	EUR	EUR	EUR	EUR	EUR	EUR	EUR	EUR	EUR	EUR	EUR	EUR	EUR	EUR	EUR
1	2	3	4	5	6	7	8	9	10	11	12	13	14	15	16	17	18	19	20	21	22	
5 Privatrechtliche Leistungsentgelte	59.473,83	25.000,00	0,00	0,00	0,00	0,00	25.000	0,00	25.000	0,00	0,00	0,00	34.210,04	9.210	0,00							
6 Kostenerstattungen, Kostenumlagen	1.388,67	3.551,00	0,00	0,00	0,00	0,00	3.551	0,00	3.551	0,00	0,00	0,00	346,25	-3.205	0,00							
9 Einzahlungen aus laufender Verwaltungstätigkeit	60.862,50	28.551,00	0,00	0,00	0,00	0,00	28.551	0,00	28.551	0,00	0,00	0,00	34.556,29	6.005	0,00							
10 Personalauszahlungen	109.769,94	105.819,00	0,00	0,00	0,00	0,00	105.819	0,00	105.819	0,00	0,00	0,00	111.990,91	6.172	0,00							
11 Versorgungsauszahlungen	29.886,83	33.285,00	0,00	0,00	0,00	0,00	33.285	0,00	33.285	0,00	0,00	0,00	30.676,59	-2.608	0,00							
12 Auszahlungen für Sach- und Dienstleistungen	604,18	400,00	0,00	0,00	0,00	0,00	400	0,00	400	0,00	0,00	0,00	166,00	-234	0,00							
15 Sonstige Auszahlungen	1.240,40	9.248,00	0,00	0,00	0,00	0,00	9.248	0,00	9.248	0,00	0,00	0,00	9.461,97	214	406,00							
16 Auszahlungen aus laufender Verwaltungstätigkeit	141.501,35	148.752,00	0,00	0,00	0,00	0,00	148.752	0,00	148.752	0,00	0,00	0,00	152.295,47	3.543	406,00							
17 Saldo aus laufender Verwaltungstätigkeit	-80.638,85	-120.201,00	0,00	0,00	0,00	0,00	-120.201	0,00	-120.201	0,00	0,00	0,00	-117.739,18	2.462	-406,00							
Investitionstätigkeit																						
Einzahlungen																						
19 aus der Veräußerung von Sachanlagen	550.018,00	0,00	0,00	0,00	0,00	0,00	0	0,00	0	0,00	0,00	0,00	20.847,15	20.847	0,00							
23 Summe: (invest. Einzahlungen)	550.018,00	0,00	0,00	0,00	0,00	0,00	0	0,00	0	0,00	0,00	0,00	20.847,15	20.847	0,00							
Auszahlungen																						
24 für den Erwerb von Grundstücken und Gebäuden	3.994,28	105.000,00	45.361,27	0,00	45.361,27	0,00	150.361	0,00	150.361	220.000,00	-14.171,70	356.190	89.180,11	-267.009	255.507,12							
25 für Baumaßnahmen	940,50	1.000,00	0,00	0,00	0,00	0,00	1.000	0,00	1.000	0,00	14.171,70	15.172	15.141,70	-30	0,00							
30 Summe:(invest. Auszahlungen)	4.934,78	106.000,00	45.361,27	0,00	45.361,27	0,00	151.361	0,00	151.361	220.000,00	0,00	371.361	104.321,81	-267.039	255.507,12							
31 Saldo: der Investitionstätigkeit (Einzahlungen ./ Auszahlungen)	545.083,22	-106.000,00	-45.361,27	0,00	-45.361,27	0,00	-151.361	0,00	-151.361	-220.000,00	0,00	-371.361	-83.474,66	287.887	-255.507,12							



ProdGr/Stadt:
 Prod/ProdBer:
 Tprod/ProdGru:
 KSt/Prod:

1 Stadt Bad Münstereifel
 V01 Innere Verwaltung
 V01115 Grundstücks- und Gebäudemanagement
 V011151 Grundstücksmanagement

Teilfinanzrechnung
B. Nachweis einzelner Investitionsmaßnahmen

Investitionsmaßnahmen	Ergebnis		Ansatz		Übertragung aus 2013		unterjährige Veränderung (Nachtrag)		Fortgeschriebener Ansatz 2014		Umbuchungen/Üpl/apl		Inanspruchnahme Deckungskreise		veränderter Ansatz		Ist-Ergebnis 2014		Vergleich veränderter Ansatz/Ist (Sp. 9 ./ Sp. 8)		Übertragung nach 2015	
	EUR	1	EUR	2	EUR	3	EUR	4	EUR	5	EUR	6	EUR	7	EUR	8	EUR	9	EUR	10	EUR	11
Investitionsmaßnahmen unterhalb der festgesetzten Wertgrenzen																						
= Summe: (investive Einzahlungen)	0,00		0,00		0,00		0,00		0	0,00		0,00		0,00		0	0,00		0		0,00	
= Summe: (investive Auszahlungen)	940,50		1.000,00		0,00		0,00		1.000	1.000		0,00		14.171,70		15.172	15.141,70		-30		0,00	
= Saldo: (Einzahlungen ./ Auszahlungen)	-940,50		-1.000,00		0,00		0,00		-1.000	-1.000		0,00		-14.171,70		-15.172	-15.141,70		30		0,00	

ProdGr/Stadt:
 Prod/ProdBer:
 Tprod/ProdGru:
 KSt/Prod:

1 Stadt Bad Münstereifel
 V01 Innere Verwaltung
 V01115 Grundstücks- und Gebäudemanagement
 V011151 Grundstücksmanagement



Teilfinanzrechnung
B. Nachweis einzelner Investitionsmaßnahmen

Investitionsmaßnahmen	Ergebnis		Übertragung		unterjährige Veränderung (Nachtrag)		Fortgeschriebener Ansatz 2014		UmbuchungenÜp/apl		Inanspruchnahme Deckungskreise		veränderter Ansatz		Ist-Ergebnis		Vergleich veränderter Ansatz/Ist (Sp. 9 ./ Sp. 8)		Übertragung nach		
	2013	2014	2013	2014	EUR	EUR	EUR	EUR	EUR	EUR	EUR	EUR	EUR	EUR	EUR	EUR	EUR	EUR	EUR	2015	
1	2	3	4	5	6	7	8	9	10	11	12	13	14	15	16	17	18	19	20		
Investitionsmaßnahmen																					
Investitionsmaßnahmen oberhalb der festgesetzten Wertgrenzen																					
Maßnahme: I1151004 Grunderwerb/Umlegung																					
6	=	Summe:	0,00	0,00	0,00	0,00	0	0	0,00	0,00	0,00	0	0,00	0	0,00	0,00	0	0,00	0,00	0,00	
7	-	Auszahlungen für den Erwerb von Grundstücken und Gebäuden	3.994,28	105.000,00	45.361,27	0,00	150.361	150.361	220.000,00	-14.171,70	356.190	89.180,11	89.180,11	-267.009	255.507,12						
13	=	Summe:	3.994,28	105.000,00	45.361,27	0,00	150.361	150.361	220.000,00	-14.171,70	356.190	89.180,11	89.180,11	-267.009	255.507,12						
14	=	Saldo:	-3.994,28	-105.000,00	-45.361,27	0,00	-150.361	-150.361	-220.000,00	14.171,70	-356.190	-89.180,11	-89.180,11	267.009	-255.507,12						
(Einzahlungen ./ Auszahlungen)																					



ProdGr/Stadt: 1 Stadt Bad Münstereifel
Prod/ProdBer: V01 Innere Verwaltung
Tprod/ProdGru: V01115 Grundstücks- und Gebäudemanagement
KSt/Prod: V011152 Gebäudemanagement

Teilergebnisrechnung

Ertrags- und Aufwandsarten	Ergebnis 2013		Ansatz 2014		Übertragung aus 2013		unterjährige Veränderung (Nachtrag)		Fortgeschriebener Ansatz 2014		Umbuchungen/Üpl/apl		Inanspruchnahme Deckungskreise		veränderter Ansatz		Ist-Ergebnis 2014		Vergleich veränderter Ansatz/ist (Sp. 9 ./Sp. 8)		Übertragung nach 2015	
	EUR	1	EUR	2	EUR	3	EUR	4	EUR	5	EUR	6	EUR	7	EUR	8	EUR	9	EUR	10	EUR	11
2 + Zuwendungen und allgemeine Umlagen		15.066,98		11.988,00		0,00		0,00		11.988		0,00		0,00		11.988		14.177,61		2.210		0,00
4 + Öffentlich-rechtliche Leistungsentgelte		1.248,78		1.200,00		0,00		0,00		1.200		0,00		0,00		1.200		1.562,80		363		0,00
5 + Privatrechtliche Leistungsentgelte		130.416,48		129.234,00		0,00		0,00		129.234		0,00		0,00		129.234		123.710,10		-5.524		0,00
6 + Kostenerstattungen und Kostenumlagen		33.474,89		38.351,00		0,00		0,00		38.351		0,00		0,00		38.351		59.574,13		21.223		0,00
7 + Sonstige ordentliche Erträge		89.143,67		1.098,00		0,00		0,00		1.098		0,00		0,00		1.098		8.783,15		7.685		0,00
10 = Ordentliche Erträge		269.350,80		181.851,00		0,00		0,00		181.851		0,00		0,00		181.851		207.807,79		25.957		0,00
11 - Personalaufwendungen		158.591,59		169.379,00		0,00		0,00		169.379		0,00		0,00		169.379		208.617,34		39.238		0,00
12 - Versorgungsaufwendungen		26.763,64		28.695,00		0,00		0,00		28.695		0,00		0,00		28.695		20.964,93		-7.730		0,00
13 - Aufwendungen für Sach- und Dienstleistungen		175.602,67		338.340,00		20.856,24		0,00		359.196		-15.334,92		-6.051,26		337.810		267.766,12		-70.044		0,00
14 - Bilanzielle Abschreibungen		89.782,98		74.342,00		0,00		0,00		74.342		0,00		0,00		74.342		86.961,61		12.620		0,00
16 - Sonstige ordentliche Aufwendungen		8.792,75		7.727,00		0,00		0,00		7.727		0,00		-3.000,00		4.727		5.690,75		964		0,00
17 = Ordentliche Aufwendungen		459.533,63		618.483,00		20.856,24		0,00		639.339		-15.334,92		-9.051,26		614.953		590.000,75		-24.952		0,00
18 = Ordentliches Ergebnis (= Zeilen 10 und 17)		-190.182,83		-436.632,00		-20.856,24		0,00		-457.488		15.334,92		9.051,26		-433.102		-382.192,96		50.909		0,00
21 = Finanzergebnis (= Zeilen 19 und 20)		0,00		0,00		0,00		0,00		0		0,00		0,00		0		0,00		0		0,00
22 = Ergebnis der laufenden Verwaltungstätigkeit (= Zeilen 18 und 21)		-190.182,83		-436.632,00		-20.856,24		0,00		-457.488		15.334,92		9.051,26		-433.102		-382.192,96		50.909		0,00
25 = Außerordentliches Ergebnis (= Zeilen 23 und 24)		0,00		0,00		0,00		0,00		0		0,00		0,00		0		0,00		0		0,00
26 = Ergebnis -vor Berücksichtigung der internen Leistungsbeziehungen- (= Zeilen 22 und 25)		-190.182,83		-436.632,00		-20.856,24		0,00		-457.488		15.334,92		9.051,26		-433.102		-382.192,96		50.909		0,00
27 + Erträge aus internen Leistungsbeziehungen		145.319,14		168.833,00		0,00		0,00		168.833		0,00		0,00		168.833		246.056,47		77.223		0,00
28 - Aufwendungen aus internen Leistungsbeziehungen		77.525,64		47.484,00		0,00		0,00		47.484		0,00		0,00		47.484		75.419,19		27.935		0,00
29 = Teilergebnis (= Zeilen 26, 27, 28)		-122.389,33		-315.283,00		-20.856,24		0,00		-336.139		15.334,92		9.051,26		-311.753		-211.555,68		100.197		0,00

ProdGr/Stadt:
 Prod/ProdBer:
 Tprod/ProdGru:
 KSt/Prod:

1 Stadt Bad Münstereifel
 V01 Innere Verwaltung
 V01115 Grundstücks- und Gebäudemanagement
 V011152 Gebäudemanagement



Teilfinanzrechnung
 A. Zahlungsnachweis

Einzahlungs- und Auszahlungsarten	Ergebnis		Ansatz		Übertragung aus		unterjährige Veränderung (Nachtrag)		Fortgeschriebener Ansatz 2014		Üpl/apl		Inanspruchnahme Deckungskreise		veränderter Ansatz		Ist-Ergebnis 2014		Vergleich veränderter Ansatz/Ist (Sp. 9 ./Sp. 8)		Übertragung nach 2015	
	2013	EUR	2014	EUR	2013	EUR	2014	EUR	2014	EUR	2014	EUR	2014	EUR	2014	EUR	2014	EUR	2014	EUR	2015	EUR
4 Öffentlich-rechtliche Leistungsentgelte	1.306,67		1.200,00		0,00		0,00		1.200		0,00		0,00		1.200		1.298,78		99		0,00	
5 Privatrechtliche Leistungsentgelte	135.478,01		129.234,00		0,00		0,00		129.234		0,00		0,00		129.234		126.951,64		-2.282		0,00	
6 Kostenerstattungen, Kostenumlagen	33.474,89		38.351,00		0,00		0,00		38.351		0,00		0,00		38.351		59.574,13		21.223		0,00	
7 Sonstige Einzahlungen	7.200,00		19,00		0,00		0,00		19		0,00		0,00		19		750,88		732		0,00	
9 Einzahlungen aus laufender Verwaltungstätigkeit	177.459,57		168.804,00		0,00		0,00		168.804		0,00		0,00		168.804		188.575,43		19.771		0,00	
10 Personalauszahlungen	154.402,77		168.796,00		0,00		0,00		168.796		0,00		0,00		168.796		191.120,84		22.325		0,00	
11 Versorgungsauszahlungen	14.103,89		24.132,00		0,00		0,00		24.132		0,00		0,00		24.132		18.343,85		-5.788		0,00	
12 Auszahlungen für Sach- und Dienstleistungen	216.575,89		338.340,00		20.856,24		0,00		359.196		-14.334,92		2.426,74		347.288		439.417,79		92.130		13.598,56	
15 Sonstige Auszahlungen	8.215,15		7.727,00		0,00		0,00		7.727		0,00		0,00		7.727		3.756,88		-3.970		0,00	
16 Auszahlungen aus laufender Verwaltungstätigkeit	393.297,70		538.995,00		20.856,24		0,00		559.851		-14.334,92		2.426,74		547.943		652.639,36		104.696		13.598,56	
17 Saldo aus laufender Verwaltungstätigkeit	-215.838,13		-370.191,00		-20.856,24		0,00		-391.047		14.334,92		-2.426,74		-379.139		-464.063,93		-84.925		-13.598,56	
Investitionstätigkeit																						
Einzahlungen																						
23 Summe: (invest. Einzahlungen)	0,00		0,00		0,00		0,00		0		0,00		0,00		0		0,00		0		0,00	
Auszahlungen																						
25 für Baumaßnahmen	26.581,27		0,00		91.500,00		0,00		91.500		0,00		0,00		91.500		91.415,69		-84		0,00	
26 für den Erwerb von beweglichem Anlagevermögen	1.967,07		17.600,00		0,00		0,00		17.600		-1.427,00		0,00		16.173		342,83		-15.830		0,00	
30 Summe:(invest. Auszahlungen)	28.548,34		17.600,00		91.500,00		0,00		109.100		-1.427,00		0,00		107.673		91.758,52		-15.914		0,00	
31 Saldo: der Investitionstätigkeit (Einzahlungen ./ Auszahlungen)	-28.548,34		-17.600,00		-91.500,00		0,00		-109.100		1.427,00		0,00		-107.673		-91.758,52		15.914		0,00	



ProdGr/Stadt:
 Prod/ProdBer:
 Tprod/ProdGru:
 KSt/Prod:

1 Stadt Bad Münstereifel
 V01 Innere Verwaltung
 V01115 Grundstücks- und Gebäudemanagement
 V011152 Gebäudemanagement

Teilfinanzrechnung
B. Nachweis einzelner Investitionsmaßnahmen

Investitionsmaßnahmen	Ergebnis		Ansatz		Übertragung aus		unterjährige Veränderung (Nachtrag)		Fortgeschriebener Ansatz 2014		Umbuchungen/Üpl/apl		Inanspruchnahme Deckungskreise		veränderter Ansatz		Ist-Ergebnis 2014		Vergleich veränderter Ansatz/Ist (Sp. 9 ./ Sp. 8)		Übertragung nach	
	2013	EUR	2014	EUR	2013	EUR	2014	EUR	2014	EUR	2014	EUR	2014	EUR	2014	EUR	2014	EUR	2014	EUR	2015	EUR
1	2	3	4	5	6	7	8	9	10	11	12	13	14	15	16	17	18	19	20	21	22	
Investitionsmaßnahmen unterhalb der festgesetzten Wertgrenzen																						
= Summe: (investive Einzahlungen)	0,00	0,00	0,00	0,00	0,00	0,00	0,00	0,00	0	0,00	0,00	0	0,00	0,00	0	0,00	0,00	0,00	0	0,00	0,00	0,00
= Summe: (investive Auszahlungen)	1.967,07	17.600,00	0,00	0,00	17.600	0,00	0,00	0,00	17.600	-1.427,00	0,00	16.173	342,83	0,00	-15.830	0,00	0,00	342,83	-15.830	0,00	0,00	0,00
= Saldo: (Einzahlungen ./ Auszahlungen)	-1.967,07	-17.600,00	0,00	0,00	-17.600	0,00	0,00	0,00	-17.600	1.427,00	0,00	-16.173	-342,83	0,00	15.830	0,00	0,00	-342,83	15.830	0,00	0,00	0,00

ProdGr/Stadt:
 Prod/ProdBer:
 Tprod/ProdGru:
 KSt/Prod:

1 Stadt Bad Münstereifel
 V01 Innere Verwaltung
 V01115 Grundstücks- und Gebäudemanagement
 V011152 Gebäudemanagement



Teilfinanzrechnung
B. Nachweis einzelner Investitionsmaßnahmen

Investitionsmaßnahmen	Ergebnis		Ansatz		Übertragung		unterjährige Veränderung (Nachtrag)		Fortgeschriebener Ansatz 2014		UmbuchungenÜp/apl		Inanspruchnahme Deckungskreise		veränderter Ansatz		Ist-Ergebnis 2014		Vergleich veränderter Ansatz/ist (Sp. 9 ./ Sp.8)		Übertragung nach 2015		
	2013	2014	2013	2014	2013	2014	2013	2014	2013	2014	2013	2014	2013	2014	2013	2014	2013	2014	2013	2014	2013	2014	
	EUR	EUR	EUR	EUR	EUR	EUR	EUR	EUR	EUR	EUR	EUR	EUR	EUR	EUR	EUR	EUR	EUR	EUR	EUR	EUR	EUR	EUR	
Investitionsmaßnahmen																							
Investitionsmaßnahmen oberhalb der festgesetzten Wertgrenzen																							
Maßnahme: I1152013 Brandschutz Rathaus																							
6 = Summe: (investive Einzahlungen)	0,00	0,00	0,00	0,00	0,00	0,00	0,00	0,00	0,00	0	0,00	0,00	0,00	0,00	0	0,00	0,00	0,00	0	0,00	0	0,00	
8 - Auszahlungen für Baumaßnahmen	0,00	0,00	0,00	0,00	91.500,00	0,00	0,00	0,00	0,00	91.500	0,00	0,00	0,00	0,00	91.500	91.500	91.415,69	91.415,69	-84	-84	0,00	0,00	
13 = Summe: (investive Auszahlungen)	0,00	0,00	0,00	0,00	91.500,00	0,00	0,00	0,00	0,00	91.500	0,00	0,00	0,00	0,00	91.500	91.500	91.415,69	91.415,69	-84	-84	0,00	0,00	
14 = Saldo: (Einzahlungen ./ Auszahlungen)	0,00	0,00	0,00	0,00	-91.500,00	0,00	0,00	0,00	0,00	-91.500	0,00	0,00	0,00	0,00	-91.500	-91.500	-91.415,69	-91.415,69	84	84	0,00	0,00	
Maßnahme: I1152081 Einbau Heizung Friedhofsweg 2																							
6 = Summe: (investive Einzahlungen)	0,00	0,00	0,00	0,00	0,00	0,00	0,00	0,00	0,00	0	0,00	0,00	0,00	0,00	0	0,00	0,00	0,00	0	0,00	0	0,00	
8 - Auszahlungen für Baumaßnahmen	26.581,27	0,00	0,00	0,00	0,00	0,00	0,00	0,00	0,00	0	0,00	0,00	0,00	0,00	0	0,00	0,00	0,00	0	0,00	0	0,00	
13 = Summe: (investive Auszahlungen)	26.581,27	0,00	0,00	0,00	0,00	0,00	0,00	0,00	0,00	0	0,00	0,00	0,00	0,00	0	0,00	0,00	0,00	0	0,00	0	0,00	
14 = Saldo: (Einzahlungen ./ Auszahlungen)	-26.581,27	0,00	0,00	0,00	0,00	0,00	0,00	0,00	0,00	0	0,00	0,00	0,00	0,00	0	0,00	0,00	0,00	0	0,00	0	0,00	



Teilergebnisrechnung

Ertrags- und Aufwandsarten	Ergebnis 2013		Ansatz 2014		Übertragung aus 2013		unterjährige Veränderung (Nachtrag)		Fortgeschriebener Ansatz 2014		Umbuchungen/Üpl/apl		Inanspruchnahme Deckungskreise		veränderter Ansatz		Ist-Ergebnis 2014		Vergleich veränderter Ansatz/Ist (Sp. 9 ./Sp. 8)		Übertragung nach 2015	
	EUR	1	EUR	2	EUR	3	EUR	4	EUR	5	EUR	6	EUR	7	EUR	8	EUR	9	EUR	10	EUR	11
6 + Kostenerstattungen und Kostenumlagen		6.083,87		18.000,00		0,00		0,00		18.000		0,00		0,00		18.000		24.838,64		6.839		0,00
7 + Sonstige ordentliche Erträge		4.645,01		0,00		0,00		0,00		0		0,00		0,00		0		97,06		97		0,00
10 = Ordentliche Erträge		10.728,88		18.000,00		0,00		0,00		18.000		0,00		0,00		18.000		24.935,70		6.936		0,00
11 - Personalaufwendungen		32.359,42		16.812,00		0,00		0,00		16.812		0,00		0,00		16.812		28.106,38		11.294		0,00
12 - Versorgungsaufwendungen		8.880,84		1.940,00		0,00		0,00		1.940		0,00		0,00		1.940		1.683,15		-257		0,00
13 - Aufwendungen für Sach- und Dienstleistungen		10.639,20		19.600,00		0,00		0,00		19.600		0,00		0,00		19.600		14.531,78		-5.068		0,00
15 - Transferaufwendungen		0,00		3.000,00		0,00		0,00		3.000		0,00		1.084,21		4.084		4.084,21		0		0,00
16 - Sonstige ordentliche Aufwendungen		8.643,90		165,00		0,00		0,00		165		0,00		0,00		165		25,40		-140		0,00
17 = Ordentliche Aufwendungen		60.523,36		41.517,00		0,00		0,00		41.517		0,00		1.084,21		42.601		48.430,92		5.830		0,00
18 = Ordentliches Ergebnis (= Zeilen 10 und 17)		-49.794,48		-23.517,00		0,00		0,00		-23.517		0,00		-1.084,21		-24.601		-23.495,22		1.106		0,00
21 = Finanzergebnis (= Zeilen 19 und 20)		0,00		0,00		0,00		0,00		0		0,00		0,00		0		0,00		0		0,00
22 = Ergebnis der laufenden Verwaltungstätigkeit (= Zeilen 18 und 21)		-49.794,48		-23.517,00		0,00		0,00		-23.517		0,00		-1.084,21		-24.601		-23.495,22		1.106		0,00
25 = Außerordentliches Ergebnis (= Zeilen 23 und 24)		0,00		0,00		0,00		0,00		0		0,00		0,00		0		0,00		0		0,00
26 = Ergebnis -vor Berücksichtigung der internen Leistungsbeziehungen- (= Zeilen 22 und 25)		-49.794,48		-23.517,00		0,00		0,00		-23.517		0,00		-1.084,21		-24.601		-23.495,22		1.106		0,00
28 - Aufwendungen aus internen Leistungsbeziehungen		3.744,19		5.906,00		0,00		0,00		5.906		0,00		0,00		5.906		3.993,71		-1.912		0,00
29 = Teilergebnis (= Zeilen 26, 27, 28)		-53.538,67		-29.423,00		0,00		0,00		-29.423		0,00		-1.084,21		-30.507		-27.488,93		3.018		0,00

ProdGr/Stadt:
 Prod/ProdBer:
 Tprod/ProdGru:
 KSt/Prod:

1 Stadt Bad Münstereifel
 V02 Sicherheit und Ordnung
 V02121 Statistik und Wahlen
 V021211 Statistik und Wahlen



**Teilfinanzrechnung
 A. Zahlungsnachweis**

Einzahlungs- und Auszahlungsarten	Ergebnis 2013		Ansatz 2014		Übertragung aus 2013		unterjährige Veränderung (Nachtrag)		Fort- geschriebe- nerAnsatz 2014		Üpl/apl		Inanspruch- nahme Deckung- kreise		veränderter Ansatz		Ist- Ergebnis 2014		Vergleich veränderter Ansatz/Ist (Sp. 9 ./Sp. 8)		Übertragung nach 2015		
	EUR	EUR	EUR	EUR	EUR	EUR	EUR	EUR	EUR	EUR	EUR	EUR	EUR	EUR	EUR	EUR	EUR	EUR	EUR	EUR	EUR	EUR	EUR
1	2	3	4	5	6	7	8	9	10	11													
6 Kostenerstattungen, Kostenumlagen	6.083,87	18.000,00	0,00	0,00	18.000	0,00	18.000	0,00	18.000	24.838,64	0,00	18.000	6.839	0,00	24.838,64	6.839	0,00	0,00	0,00	0,00	0,00	0,00	0,00
9 Einzahlungen aus laufender Verwaltungstätigkeit	6.083,87	18.000,00	0,00	0,00	18.000	0,00	18.000	0,00	18.000	24.838,64	0,00	18.000	6.839	0,00	24.838,64	6.839	0,00	0,00	0,00	0,00	0,00	0,00	0,00
10 Personalauszahlungen	29.600,94	16.753,00	0,00	0,00	16.753	0,00	16.753	0,00	16.753	26.560,61	0,00	16.753	9.808	0,00	26.560,61	9.808	0,00	0,00	0,00	0,00	0,00	0,00	0,00
11 Versorgungsauszahlungen	4.680,02	1.478,00	0,00	0,00	1.478	0,00	1.478	0,00	1.478	1.472,72	0,00	1.478	-5	0,00	1.472,72	-5	0,00	0,00	0,00	0,00	0,00	0,00	0,00
12 Auszahlungen für Sach- und Dienstleistungen	10.295,33	19.600,00	0,00	0,00	19.600	0,00	19.600	0,00	19.600	14.875,65	0,00	19.600	-4.724	0,00	14.875,65	-4.724	0,00	0,00	0,00	0,00	0,00	0,00	0,00
14 Transferauszahlungen	0,00	3.000,00	0,00	0,00	3.000	0,00	3.000	0,00	3.000	4.084,21	0,00	4.084	0	0,00	4.084,21	0	0,00	0,00	0,00	0,00	0,00	0,00	0,00
15 Sonstige Auszahlungen	737,70	165,00	0,00	0,00	165	0,00	165	0,00	165	438,00	0,00	165	273	0,00	438,00	273	0,00	0,00	0,00	0,00	0,00	0,00	0,00
16 Auszahlungen aus laufender Verwaltungstätigkeit	45.313,99	40.996,00	0,00	0,00	40.996	0,00	40.996	0,00	40.996	47.431,19	0,00	42.080	5.351	0,00	47.431,19	5.351	0,00	0,00	0,00	0,00	0,00	0,00	0,00
17 Saldo aus laufender Verwaltungstätigkeit	-39.230,12	-22.996,00	0,00	0,00	-22.996	0,00	-22.996	0,00	-22.996	-22.592,55	0,00	-24.080	1.488	0,00	-22.592,55	1.488	0,00	0,00	0,00	0,00	0,00	0,00	0,00
Investitionstätigkeit																							
Einzahlungen																							
23 Summe: (invest. Einzahlungen)	0,00	0,00	0,00	0,00	0	0,00	0,00	0,00	0	0,00	0,00	0	0,00	0	0,00	0	0,00	0,00	0,00	0	0,00	0,00	0,00
Auszahlungen																							
30 Summe:(invest. Auszahlungen)	0,00	0,00	0,00	0,00	0	0,00	0,00	0,00	0	0,00	0,00	0	0,00	0	0,00	0	0,00	0,00	0,00	0	0,00	0,00	0,00
31 Saldo: der Investitionstätigkeit (Einzahlungen ./ Auszahlungen)	0,00	0,00	0,00	0,00	0	0,00	0,00	0,00	0	0,00	0,00	0	0,00	0	0,00	0	0,00	0,00	0,00	0	0,00	0,00	0,00



ProdGr/Stadt: 1 Stadt Bad Münstereifel
Prod/ProdBer: V02 Sicherheit und Ordnung
Tprod/ProdGru: V02122 Ordnungsangelegenheiten
KSt/Prod: V021221 Allgemeine Sicherheit und Ordnung

Teilergebnisrechnung

Ertrags- und Aufwandsarten	Ergebnis 2013		Ansatz 2014		Übertragung aus 2013		unterjährige Veränderung (Nachtrag)		Fortgeschriebener Ansatz 2014		Umbuchungen/Üpl/plan		Inanspruchnahme Deckungskreise		veränderter Ansatz		Ist-Ergebnis 2014		Vergleich veränderter Ansatz/Ist (Sp. 9 ./Sp. 8)		Übertragung nach 2015	
	EUR	1	EUR	2	EUR	3	EUR	4	EUR	5	EUR	6	EUR	7	EUR	8	EUR	9	EUR	10	EUR	11
2 + Zuwendungen und allgemeine Umlagen		105,00		0,00		0,00		0,00		0		0,00		0,00		0		0,00		0		0,00
4 + Öffentlich-rechtliche Leistungsentgelte		842,70		900,00		0,00		0,00		900		0,00		0,00		900		1.215,80		316		0,00
5 + Privatrechtliche Leistungsentgelte		10.321,55		3.451,00		0,00		0,00		3.451		0,00		0,00		3.451		7.470,64		4.020		0,00
7 + Sonstige ordentliche Erträge		40.844,98		2.500,00		0,00		0,00		2.500		0,00		0,00		2.500		6.300,83		3.801		0,00
10 = Ordentliche Erträge		52.114,23		6.851,00		0,00		0,00		6.851		0,00		0,00		6.851		14.987,27		8.196		0,00
11 - Personalaufwendungen		133.349,05		118.085,00		0,00		0,00		118.085		0,00		0,00		118.085		152.717,33		34.632		0,00
12 - Versorgungsaufwendungen		56.952,30		36.585,00		0,00		0,00		36.585		0,00		0,00		36.585		33.467,25		-3.118		0,00
13 - Aufwendungen für Sach- und Dienstleistungen		8.668,31		13.250,00		0,00		0,00		13.250		0,00		106,51		13.357		7.961,38		-5.395		0,00
14 - Bilanzielle Abschreibungen		105,00		0,00		0,00		0,00		0		0,00		0,00		0		0,00		0		0,00
15 - Transferaufwendungen		4.800,00		15.000,00		0,00		0,00		15.000		0,00		5.874,45		20.874		13.000,40		-7.874		0,00
16 - Sonstige ordentliche Aufwendungen		5.490,12		4.259,00		0,00		0,00		4.259		0,00		594,00		4.853		6.700,81		1.848		0,00
17 = Ordentliche Aufwendungen		209.364,78		187.179,00		0,00		0,00		187.179		0,00		6.574,96		193.754		213.847,17		20.093		0,00
18 = Ordentliches Ergebnis (= Zeilen 10 und 17)		-157.250,55		-180.328,00		0,00		0,00		-180.328		0,00		-6.574,96		-186.903		-198.859,90		-11.957		0,00
20 - Zinsen und sonstige Finanzaufwendungen		420,50		0,00		0,00		0,00		0		0,00		0,00		0		-197,00		-197		0,00
21 = Finanzergebnis (= Zeilen 19 und 20)		-420,50		0,00		0,00		0,00		0		0,00		0,00		0		197,00		197		0,00
22 = Ergebnis der laufenden Verwaltungstätigkeit (= Zeilen 18 und 21)		-157.671,05		-180.328,00		0,00		0,00		-180.328		0,00		-6.574,96		-186.903		-198.662,90		-11.760		0,00
25 = Außerordentliches Ergebnis (= Zeilen 23 und 24)		0,00		0,00		0,00		0,00		0		0,00		0,00		0		0,00		0		0,00
26 = Ergebnis -vor Berücksichtigung der internen Leistungsbeziehungen- (= Zeilen 22 und 25)		-157.671,05		-180.328,00		0,00		0,00		-180.328		0,00		-6.574,96		-186.903		-198.662,90		-11.760		0,00
28 - Aufwendungen aus internen Leistungsbeziehungen		17.332,11		17.793,00		0,00		0,00		17.793		0,00		0,00		17.793		18.775,54		983		0,00
29 = Teilergebnis (= Zeilen 26, 27, 28)		-175.003,16		-198.121,00		0,00		0,00		-198.121		0,00		-6.574,96		-204.696		-217.438,44		-12.742		0,00

ProdGr/Stadt:
 Prod/ProdBer:
 Tprod/ProdGru:
 KSt/Prod:

1 Stadt Bad Münstereifel
 V02 Sicherheit und Ordnung
 V02122 Ordnungsangelegenheiten
 V021221 Allgemeine Sicherheit und Ordnung



Teilfinanzrechnung
 A. Zahlungsnachweis

Einzahlungs- und Auszahlungsarten	Ergebnis		Ansatz		Übertragung aus 2013		unterjährige Veränderung (Nachtrag)		Fortgeschriebener Ansatz 2014		Üpl/apl		Inanspruchnahme Deckungskreise		veränderter Ansatz		Ist-Ergebnis 2014		Vergleich veränderter Ansatz/Ist (Sp. 9 ./Sp. 8)		Übertragung nach 2015	
	2013	EUR	2014	EUR	EUR	EUR	EUR	EUR	EUR	EUR	EUR	EUR	EUR	EUR	EUR	EUR	EUR	EUR	EUR	EUR	EUR	EUR
	1	2	3	4	5	6	7	8	9	10	11											
3		0,00	0,00	0,00	0,00	0,00	0,00	0,00	0,00	0,00	0,00	0,00	0,00	0,00	0,00	0,00	0,00	0,00	0,00	0,00	0,00	0,00
4		842,70	900,00	0,00	0,00	0,00	0,00	0,00	900	0,00	0,00	0,00	0,00	0,00	0,00	0,00	1.165,80	1.165,80	266	0,00	0,00	0,00
5		6.428,50	3.451,00	0,00	0,00	0,00	0,00	0,00	3.451	0,00	0,00	0,00	0,00	0,00	0,00	0,00	10.774,63	10.774,63	7.324	0,00	0,00	0,00
6		60,00	0,00	0,00	0,00	0,00	0,00	0,00	0	0,00	0,00	0,00	0,00	0,00	0,00	0,00	6,67	6,67	7	0,00	0,00	0,00
7		17.398,32	2.500,00	0,00	0,00	0,00	0,00	0,00	2.500	0,00	0,00	0,00	0,00	0,00	0,00	0,00	7.758,40	7.758,40	5.258	0,00	0,00	0,00
9	Einzahlungen aus laufender Verwaltungstätigkeit	24.729,52	6.851,00	0,00	0,00	0,00	0,00	0,00	6.851	0,00	0,00	0,00	0,00	0,00	0,00	0,00	19.705,50	19.705,50	12.855	0,00	0,00	0,00
10	Personalauszahlungen	113.506,95	117.198,00	0,00	0,00	0,00	0,00	0,00	117.198	0,00	0,00	0,00	0,00	0,00	0,00	0,00	123.718,45	123.718,45	6.520	0,00	0,00	0,00
11	Versorgungsauszahlungen	30.012,70	29.633,00	0,00	0,00	0,00	0,00	0,00	29.633	0,00	0,00	0,00	0,00	0,00	0,00	0,00	29.283,09	29.283,09	-350	0,00	0,00	0,00
12	Auszahlungen für Sach- und Dienstleistungen	11.564,01	13.250,00	0,00	0,00	0,00	0,00	0,00	13.250	0,00	0,00	0,00	0,00	0,00	0,00	0,00	7.961,38	7.961,38	-5.395	0,00	0,00	0,00
14	Transferauszahlungen	4.800,00	15.000,00	0,00	0,00	0,00	0,00	0,00	15.000	0,00	0,00	0,00	0,00	0,00	0,00	0,00	13.000,40	13.000,40	-2.000	0,00	0,00	0,00
15	Sonstige Auszahlungen	2.628,75	4.259,00	0,00	0,00	0,00	0,00	0,00	4.259	0,00	0,00	0,00	0,00	0,00	0,00	0,00	3.701,95	3.701,95	-1.151	0,00	0,00	0,00
16	Auszahlungen aus laufender Verwaltungstätigkeit	162.512,41	179.340,00	0,00	0,00	0,00	0,00	0,00	179.340	0,00	0,00	0,00	0,00	0,00	0,00	0,00	177.665,27	177.665,27	-2.375	0,00	0,00	448,73
17	Saldo aus laufender Verwaltungstätigkeit	-137.782,89	-172.489,00	0,00	0,00	0,00	0,00	0,00	-172.489	0,00	0,00	0,00	0,00	-700,51	-700,51	-173.190	-157.959,77	-157.959,77	15.230	-448,73	-448,73	0,00
Investitionstätigkeit																						
Einzahlungen																						
23	Summe: (invest. Einzahlungen)	0,00	0,00	0,00	0,00	0,00	0,00	0,00	0	0,00	0,00	0,00	0,00	0,00	0,00	0,00	0,00	0,00	0	0,00	0,00	0,00
Auszahlungen																						
26	für den Erwerb von beweglichem Anlagevermögen	105,00	3.100,00	0,00	0,00	0,00	0,00	0,00	3.100	0,00	0,00	0,00	0,00	0,00	0,00	0,00	2.759,85	2.759,85	-340	0,00	0,00	0,00
30	Summe:(invest. Auszahlungen)	105,00	3.100,00	0,00	0,00	0,00	0,00	0,00	3.100	0,00	0,00	0,00	0,00	0,00	0,00	0,00	2.759,85	2.759,85	-340	0,00	0,00	0,00
31	Saldo: der Investitionstätigkeit (Einzahlungen ./ Auszahlungen)	-105,00	-3.100,00	0,00	0,00	0,00	0,00	0,00	-3.100	0,00	0,00	0,00	0,00	0,00	0,00	-3.100	-2.759,85	-2.759,85	340	0,00	0,00	0,00



ProdGr/Stadt: 1 Stadt Bad Münstereifel
 Prod/ProdBer: V02 Sicherheit und Ordnung
 Tprod/ProdGru: V02122 Ordnungsangelegenheiten
 KSt/Prod: V021221 Allgemeine Sicherheit und Ordnung

Teilfinanzrechnung
 B. Nachweis einzelner Investitionsmaßnahmen

Investitionsmaßnahmen	Ergebnis		Ansatz		Übertragung aus 2013		unterjährige Veränderung (Nachtrag)		Fortgeschriebener Ansatz 2014		Umbuchungen/Üpl/apl		Inanspruchnahme Deckungskreise		veränderter Ansatz		Ist-Ergebnis 2014		Vergleich veränderter Ansatz/Ist (Sp. 9 ./ Sp. 8)		Übertragung nach 2015	
	EUR	1	EUR	2	EUR	3	EUR	4	EUR	5	EUR	6	EUR	7	EUR	8	EUR	9	EUR	10	EUR	11
Investitionsmaßnahmen unterhalb der festgesetzten Wertgrenzen																						
= Summe: (investive Einzahlungen)	0,00		0,00		0,00		0,00		0		0,00		0,00		0		0,00		0		0,00	
= Summe: (investive Auszahlungen)	105,00		3.100,00		0,00		0,00		3.100		0,00		0,00		3.100		2.759,85		-340		0,00	
= Saldo: (Einzahlungen ./ Auszahlungen)	-105,00		-3.100,00		0,00		0,00		-3.100		0,00		0,00		-3.100		-2.759,85		340		0,00	

ProdGr/Stadt:
 Prod/ProdBer:
 Tprod/ProdGru:
 KSt/Prod:

1 Stadt Bad Münstereifel
 V02 Sicherheit und Ordnung
 V02122 Ordnungsangelegenheiten
 V021222 Gewerbeangelegenheiten



Teilergebnisrechnung

Ertrags- und Aufwandsarten	Ergebnis 2013		Ansatz 2014		Übertragung aus 2013		unterjährige Veränderung (Nachtrag)		Fortgeschriebener Ansatz 2014		Umbuchungen/Üpl/apl		Inanspruchnahme Deckungskreise		veränderter Ansatz		Ist-Ergebnis 2014		Vergleich veränderter Ansatz/Ist (Sp. 9 ./Sp. 8)		Übertragung nach 2015	
	EUR	1	EUR	2	EUR	3	EUR	4	EUR	5	EUR	6	EUR	7	EUR	8	EUR	9	EUR	10	EUR	11
4 + Öffentlich-rechtliche Leistungsentgelte		22.021,83		25.000,00		0,00		0,00		25.000		0,00		0,00		25.000		20.567,00		-4.433		0,00
7 + Sonstige ordentliche Erträge		18.758,39		500,00		0,00		0,00		500		0,00		0,00		500		1.988,31		1.488		0,00
10 = Ordentliche Erträge		40.780,22		25.500,00		0,00		0,00		25.500		0,00		0,00		25.500		22.555,31		-2.945		0,00
11 - Personalaufwendungen		37.080,62		27.850,00		0,00		0,00		27.850		0,00		0,00		27.850		41.748,32		13.898		0,00
12 - Versorgungsaufwendungen		25.144,17		16.192,00		0,00		0,00		16.192		0,00		0,00		16.192		13.747,91		-2.444		0,00
15 - Transferaufwendungen		0,00		4.000,00		0,00		0,00		4.000		0,00		437,34		4.437		4.437,34		0		0,00
16 - Sonstige ordentliche Aufwendungen		456,06		1.580,00		0,00		0,00		1.580		0,00		0,00		1.580		471,27		-1.109		0,00
17 = Ordentliche Aufwendungen		62.680,85		49.622,00		0,00		0,00		49.622		0,00		437,34		50.059		60.404,84		10.346		0,00
18 = Ordentliches Ergebnis (= Zeilen 10 und 17)		-21.900,63		-24.122,00		0,00		0,00		-24.122		0,00		-437,34		-24.559		-37.849,53		-13.290		0,00
21 = Finanzergebnis (= Zeilen 19 und 20)		0,00		0,00		0,00		0,00		0		0,00		0,00		0		0,00		0		0,00
22 = Ergebnis der laufenden Verwaltungstätigkeit (= Zeilen 18 und 21)		-21.900,63		-24.122,00		0,00		0,00		-24.122		0,00		-437,34		-24.559		-37.849,53		-13.290		0,00
25 = Außerordentliches Ergebnis (= Zeilen 23 und 24)		0,00		0,00		0,00		0,00		0		0,00		0,00		0		0,00		0		0,00
26 = Ergebnis -vor Berücksichtigung der internen Leistungsbeziehungen- (= Zeilen 22 und 25)		-21.900,63		-24.122,00		0,00		0,00		-24.122		0,00		-437,34		-24.559		-37.849,53		-13.290		0,00
28 - Aufwendungen aus internen Leistungsbeziehungen		3.868,99		3.830,00		0,00		0,00		3.830		0,00		0,00		3.830		4.126,84		297		0,00
29 = Teilergebnis (= Zeilen 26, 27, 28)		-25.769,62		-27.952,00		0,00		0,00		-27.952		0,00		-437,34		-28.389		-41.976,37		-13.587		0,00



ProdGr/Stadt: 1 Stadt Bad Münstereifel
Prod/ProdBer: V02 Sicherheit und Ordnung
Tprod/ProdGru: V02122 Ordnungsangelegenheiten
KSt/Prod: V021222 Gewerbeangelegenheiten

Teilfinanzrechnung
A. Zahlungsnachweis

Einzahlungs- und Auszahlungsarten	Ergebnis		Ansatz		Übertragung aus 2013		unterjährige Veränderung (Nachtrag)		Fortgeschriebener Ansatz 2014		Üpl/apl		Inanspruchnahme Deckungskreise		veränderter Ansatz		Ist-Ergebnis 2014		Vergleich veränderter Ansatz/Ist (Sp. 9 ./Sp. 8)		Übertragung nach 2015		
	2013	EUR	2014	EUR	EUR	EUR	EUR	EUR	EUR	EUR	EUR	EUR	EUR	EUR	EUR	EUR	EUR	EUR	EUR	EUR	EUR	EUR	
1	2	3	4	5	6	7	8	9	10	11	12	13	14	15	16	17	18	19	20	21	22		
4 Öffentlich-rechtliche Leistungsentgelte	22.356,83	25.000,00	0,00	0,00	0,00	0,00	25.000	0,00	25.000	0,00	0,00	0,00	0,00	0,00	20.717,00	-4.283	0,00					0,00	
7 Sonstige Einzahlungen	223,50	500,00	0,00	0,00	0,00	0,00	500	0,00	500	0,00	0,00	0,00	0,00	0,00	1.195,50	696	0,00					0,00	
9 Einzahlungen aus laufender Verwaltungstätigkeit	22.580,33	25.500,00	0,00	0,00	0,00	0,00	25.500	0,00	25.500	0,00	0,00	0,00	0,00	0,00	21.912,50	-3.588	0,00					0,00	
10 Personalauszahlungen	28.575,65	27.348,00	0,00	0,00	0,00	0,00	27.348	0,00	27.348	0,00	0,00	0,00	0,00	0,00	29.768,37	2.420	0,00					0,00	
11 Versorgungsauszahlungen	13.250,47	12.258,00	0,00	0,00	0,00	0,00	12.258	0,00	12.258	0,00	0,00	0,00	0,00	0,00	12.029,10	-229	0,00					0,00	
14 Transferauszahlungen	0,00	4.000,00	0,00	0,00	0,00	0,00	4.000	0,00	4.000	0,00	0,00	0,00	437,34	4.437,34	0	0	0,00					0,00	
15 Sonstige Auszahlungen	130,00	1.580,00	0,00	0,00	0,00	0,00	1.580	0,00	1.580	0,00	0,00	0,00	0,00	130,00	-1.450	0	0,00					102,01	
16 Auszahlungen aus laufender Verwaltungstätigkeit	41.956,12	45.186,00	0,00	0,00	0,00	0,00	45.186	0,00	45.186	0,00	0,00	0,00	437,34	46.623	46.364,81	741	102,01					102,01	
17 Saldo aus laufender Verwaltungstätigkeit	-19.375,79	-19.686,00	0,00	0,00	0,00	0,00	-19.686	0,00	-19.686	0,00	0,00	0,00	-437,34	-20.123	-24.452,31	-4.329	-102,01					-102,01	
Investitionstätigkeit																							
Einzahlungen																							
23 Summe: (invest. Einzahlungen)	0,00	0,00	0,00	0,00	0,00	0,00	0	0,00	0,00	0,00	0,00	0,00	0,00	0,00	0,00	0	0,00					0,00	
Auszahlungen																							
30 Summe: (invest. Auszahlungen)	0,00	0,00	0,00	0,00	0,00	0,00	0	0,00	0,00	0,00	0,00	0,00	0,00	0,00	0,00	0	0,00					0,00	
31 Saldo: der Investitionstätigkeit (Einzahlungen ./ Auszahlungen)	0,00	0,00	0,00	0,00	0,00	0,00	0	0,00	0,00	0,00	0,00	0,00	0,00	0,00	0,00	0	0,00					0,00	

ProdGr/Stadt:
 Prod/ProdBer:
 Tprod/ProdGru:
 KSt/Prod:

1 Stadt Bad Münstereifel
 V02 Sicherheit und Ordnung
 V02122 Ordnungsangelegenheiten
 V021223 Verkehrsangelegenheiten



Teilergebnisrechnung

Ertrags- und Aufwandsarten	Ergebnis 2013		Ansatz 2014		Übertragung aus 2013		unterjährige Veränderung (Nachtrag)		Fortgeschriebener Ansatz 2014		Umbuchungen/Üpl/apl		Inanspruchnahme Deckungskreise		veränderter Ansatz		Ist-Ergebnis 2014		Vergleich veränderter Ansatz/Ist (Sp. 9 ./Sp. 8)		Übertragung nach 2015	
	EUR	1	EUR	2	EUR	3	EUR	4	EUR	5	EUR	6	EUR	7	EUR	8	EUR	9	EUR	10	EUR	11
2 + Zuwendungen und allgemeine Umlagen		229,83		0,00		0,00		0,00		0		0,00		0,00		0		407,59		408		0,00
7 + Sonstige ordentliche Erträge		128.819,86		124.000,00		0,00		0,00		124.000		0,00		0,00		124.000		152.791,60		28.792		0,00
10 = Ordentliche Erträge		129.049,69		124.000,00		0,00		0,00		124.000		0,00		0,00		124.000		153.199,19		29.199		0,00
11 - Personalaufwendungen		120.025,93		115.827,00		0,00		0,00		115.827		0,00		0,00		115.827		128.499,86		12.673		0,00
12 - Versorgungsaufwendungen		12.841,18		8.551,00		0,00		0,00		8.551		0,00		0,00		8.551		6.851,30		-1.700		0,00
14 - Bilanzielle Abschreibungen		623,83		394,00		0,00		0,00		394		0,00		0,00		394		801,59		408		0,00
15 - Transferaufwendungen		0,00		3.300,00		0,00		0,00		3.300		0,00		-3.300,00		0		0,00		0		0,00
16 - Sonstige ordentliche Aufwendungen		11.633,87		13.398,00		0,00		0,00		13.398		0,00		0,00		13.398		12.151,56		-1.246		0,00
17 = Ordentliche Aufwendungen		145.124,81		141.470,00		0,00		0,00		141.470		0,00		-3.300,00		138.170		148.304,31		10.134		0,00
18 = Ordentliches Ergebnis (= Zeilen 10 und 17)		-16.075,12		-17.470,00		0,00		0,00		-17.470		0,00		3.300,00		-14.170		4.894,88		19.065		0,00
21 = Finanzergebnis (= Zeilen 19 und 20)		0,00		0,00		0,00		0,00		0		0,00		0,00		0		0,00		0		0,00
22 = Ergebnis der laufenden Verwaltungstätigkeit (= Zeilen 18 und 21)		-16.075,12		-17.470,00		0,00		0,00		-17.470		0,00		3.300,00		-14.170		4.894,88		19.065		0,00
25 = Außerordentliches Ergebnis (= Zeilen 23 und 24)		0,00		0,00		0,00		0,00		0		0,00		0,00		0		0,00		0		0,00
26 = Ergebnis -vor Berücksichtigung der internen Leistungsbeziehungen- (= Zeilen 22 und 25)		-16.075,12		-17.470,00		0,00		0,00		-17.470		0,00		3.300,00		-14.170		4.894,88		19.065		0,00
28 - Aufwendungen aus internen Leistungsbeziehungen		17.952,48		21.336,00		0,00		0,00		21.336		0,00		0,00		21.336		18.409,21		-2.927		0,00
29 = Teilergebnis (= Zeilen 26, 27, 28)		-34.027,60		-38.806,00		0,00		0,00		-38.806		0,00		3.300,00		-35.506		-13.514,33		21.992		0,00



ProdGr/Stadt: 1 Stadt Bad Münstereifel
Prod/ProdBer: V02 Sicherheit und Ordnung
Tprod/ProdGru: V02122 Ordnungsangelegenheiten
KSt/Prod: V021223 Verkehrsangelegenheiten

Teilfinanzrechnung
A. Zahlungsnachweis

Einzahlungs- und Auszahlungsarten	Ergebnis		Ansatz		Übertragung aus 2013		unterjährige Veränderung (Nachtrag)		Fortgeschriebener Ansatz 2014		Üpl/apl		Inanspruchnahme Deckungskreise		veränderter Ansatz		Ist-Ergebnis 2014		Vergleich veränderter Ansatz/Ist (Sp. 9 ./Sp. 8)		Übertragung nach 2015	
	2013	EUR	2014	EUR	EUR	EUR	EUR	EUR	EUR	EUR	EUR	EUR	EUR	EUR	EUR	EUR	EUR	EUR	EUR	EUR	EUR	EUR
	1	2	3	4	5	6	7	8	9	10	11											
7 Sonstige Einzahlungen	112.879,61	124.000,00	0,00	0,00	124.000	0,00	0,00	124.000	153.510,68	29.511	0,00	0,00	0,00	0,00	124.000	153.510,68	29.511	0,00	0,00	0,00	0,00	0,00
9 Einzahlungen aus laufender Verwaltungstätigkeit	112.879,61	124.000,00	0,00	0,00	124.000	0,00	0,00	124.000	153.510,68	29.511	0,00	0,00	0,00	0,00	124.000	153.510,68	29.511	0,00	0,00	0,00	0,00	0,00
10 Personalauszahlungen	116.902,61	115.505,00	0,00	0,00	115.505	0,00	0,00	115.505	122.148,60	6.644	0,00	0,00	0,00	0,00	115.505	122.148,60	6.644	0,00	0,00	0,00	0,00	0,00
11 Versorgungsauszahlungen	6.767,04	6.029,00	0,00	0,00	6.029	0,00	0,00	6.029	5.994,73	-34	0,00	0,00	0,00	0,00	6.029	5.994,73	-34	0,00	0,00	0,00	0,00	0,00
14 Transferauszahlungen	0,00	3.300,00	0,00	0,00	3.300	0,00	0,00	3.300	0,00	0	0,00	0,00	0,00	0,00	0	0,00	0	0,00	0,00	0,00	0,00	0,00
15 Sonstige Auszahlungen	11.504,81	13.398,00	0,00	0,00	13.398	0,00	0,00	13.398	10.200,95	-3.197	0,00	0,00	0,00	0,00	13.398	10.200,95	-3.197	0,00	0,00	0,00	2.287,66	2.287,66
16 Auszahlungen aus laufender Verwaltungstätigkeit	135.174,46	138.232,00	0,00	0,00	138.232	0,00	0,00	138.232	138.344,28	3.412	0,00	0,00	-3.300,00	0,00	134.932	138.344,28	3.412	0,00	0,00	0,00	2.287,66	2.287,66
17 Saldo aus laufender Verwaltungstätigkeit	-22.294,85	-14.232,00	0,00	0,00	-14.232	0,00	0,00	-14.232	15.166,40	26.098	0,00	0,00	3.300,00	-10.932	-10.932	15.166,40	26.098	0,00	0,00	0,00	-2.287,66	-2.287,66
Investitionstätigkeit																						
Einzahlungen																						
23 Summe: (invest. Einzahlungen)	0,00	0,00	0,00	0,00	0	0,00	0,00	0,00	0,00	0	0,00	0,00	0,00	0,00	0	0,00	0	0,00	0,00	0,00	0,00	0,00
Auszahlungen																						
26 für den Erwerb von beweglichem Anlagevermögen	346,13	1.800,00	0,00	0,00	1.800	0,00	0,00	1.800	407,59	-1.392	0,00	0,00	0,00	0,00	1.800	407,59	-1.392	0,00	0,00	0,00	0,00	0,00
30 Summe:(invest. Auszahlungen)	346,13	1.800,00	0,00	0,00	1.800	0,00	0,00	1.800	407,59	-1.392	0,00	0,00	0,00	0,00	1.800	407,59	-1.392	0,00	0,00	0,00	0,00	0,00
31 Saldo: der Investitionstätigkeit (Einzahlungen ./ Auszahlungen)	-346,13	-1.800,00	0,00	0,00	-1.800	0,00	0,00	-1.800	-407,59	1.392	0,00	0,00	0,00	0,00	-1.800	-407,59	1.392	0,00	0,00	0,00	0,00	0,00

ProdGr/Stadt:
 Prod/ProdBer:
 Tprod/ProdGru:
 KSt/Prod:

1 Stadt Bad Münstereifel
 V02 Sicherheit und Ordnung
 V02122 Ordnungsangelegenheiten
 V021223 Verkehrsangelegenheiten



Teilfinanzrechnung
 B. Nachweis einzelner Investitionsmaßnahmen

Investitionsmaßnahmen	Ergebnis		Ansatz		Übertragung aus 2013		unterjährige Veränderung (Nachtrag)		Fortgeschriebener Ansatz 2014		Umbuchungen/Üpl/apl		Inanspruchnahme Deckungskreise		veränderter Ansatz		Ist-Ergebnis 2014		Vergleich veränderter Ansatz/Ist (Sp. 9 ./ Sp. 8)		Übertragung nach 2015	
	EUR	1	EUR	2	EUR	3	EUR	4	EUR	5	EUR	6	EUR	7	EUR	8	EUR	9	EUR	10	EUR	11
Investitionsmaßnahmen unterhalb der festgesetzten Wertgrenzen																						
= Summe: (investive Einzahlungen)	0,00		0,00		0,00		0,00		0		0,00		0,00		0		0,00		0		0,00	
= Summe: (investive Auszahlungen)	346,13		1.800,00		0,00		0,00		1.800		0,00		0,00		1.800		407,59		-1.392		0,00	
= Saldo: (Einzahlungen ./ Auszahlungen)	-346,13		-1.800,00		0,00		0,00		-1.800		0,00		0,00		-1.800		-407,59		1.392		0,00	



Teilergebnisrechnung

Ertrags- und Aufwandsarten	Ergebnis 2013		Ansatz 2014		Übertragung aus 2013		unterjährige Veränderung (Nachtrag)		Fortgeschriebener Ansatz 2014		Umbuchungen/Üpl/apl		Inanspruchnahme Deckungskreise		veränderter Ansatz		Ist-Ergebnis 2014		Vergleich veränderter Ansatz/Ist (Sp. 9 ./Sp. 8)		Übertragung nach 2015	
	EUR	1	EUR	2	EUR	3	EUR	4	EUR	5	EUR	6	EUR	7	EUR	8	EUR	9	EUR	10	EUR	11
2 + Zuwendungen und allgemeine Umlagen	0,00	0,00	0,00	0,00	0,00	0,00	0,00	0,00	0,00	0,00	0,00	0,00	0,00	0,00	0,00	0,00	368,85	368,85	0	369	0,00	0,00
4 + Öffentlich-rechtliche Leistungsentgelte	88.421,20	88.421,20	106.000,00	106.000,00	0,00	0,00	0,00	0,00	106.000,00	106.000,00	0,00	0,00	0,00	0,00	106.000,00	106.000,00	91.864,96	91.864,96	-14.135	-14.135	0,00	0,00
6 + Kostenerstattungen und Kostenumlagen	636,00	636,00	0,00	0,00	0,00	0,00	0,00	0,00	0,00	0,00	0,00	0,00	0,00	0,00	0,00	0,00	636,00	636,00	0	636	0,00	0,00
7 + Sonstige ordentliche Erträge	20.478,65	20.478,65	1.000,00	1.000,00	0,00	0,00	0,00	0,00	1.000,00	1.000,00	0,00	0,00	0,00	0,00	1.000,00	1.000,00	2.892,72	2.892,72	1.893	1.893	0,00	0,00
10 = Ordentliche Erträge	109.535,85	109.535,85	107.000,00	107.000,00	0,00	0,00	0,00	0,00	107.000,00	107.000,00	0,00	0,00	0,00	0,00	107.000,00	107.000,00	95.762,53	95.762,53	-11.237	-11.237	0,00	0,00
11 - Personalaufwendungen	117.586,54	117.586,54	110.146,00	110.146,00	0,00	0,00	0,00	0,00	110.146,00	110.146,00	0,00	0,00	0,00	0,00	110.146,00	110.146,00	128.241,91	128.241,91	18.096	18.096	0,00	0,00
12 - Versorgungsaufwendungen	39.752,11	39.752,11	26.354,00	26.354,00	0,00	0,00	0,00	0,00	26.354,00	26.354,00	0,00	0,00	0,00	0,00	26.354,00	26.354,00	22.659,52	22.659,52	-3.694	-3.694	0,00	0,00
13 - Aufwendungen für Sach- und Dienstleistungen	58.328,74	58.328,74	92.200,00	92.200,00	0,00	0,00	0,00	0,00	92.200,00	92.200,00	0,00	0,00	0,00	0,00	92.200,00	92.200,00	60.671,12	60.671,12	-31.529	-31.529	0,00	0,00
14 - Bilanzielle Abschreibungen	0,00	0,00	0,00	0,00	0,00	0,00	0,00	0,00	0,00	0,00	0,00	0,00	0,00	0,00	0,00	0,00	368,85	368,85	0	369	0,00	0,00
15 - Transferaufwendungen	0,00	0,00	25.800,00	25.800,00	0,00	0,00	0,00	0,00	25.800,00	25.800,00	0,00	0,00	0,00	-943,13	24.857	24.857	24.856,87	24.856,87	0	0	0,00	0,00
16 - Sonstige ordentliche Aufwendungen	75,84	75,84	2.637,00	2.637,00	0,00	0,00	0,00	0,00	2.637,00	2.637,00	0,00	0,00	0,00	0,00	2.637,00	2.637,00	1.825,27	1.825,27	-812	-812	0,00	0,00
17 = Ordentliche Aufwendungen	215.743,23	215.743,23	257.137,00	257.137,00	0,00	0,00	0,00	0,00	257.137,00	257.137,00	0,00	0,00	-943,13	-943,13	256.194	256.194	238.623,54	238.623,54	-17.570	-17.570	0,00	0,00
18 = Ordentliches Ergebnis (= Zeilen 10 und 17)	-106.207,38	-106.207,38	-150.137,00	-150.137,00	0,00	0,00	0,00	0,00	-150.137,00	-150.137,00	0,00	0,00	943,13	943,13	-149.194	-149.194	-142.861,01	-142.861,01	6.333	6.333	0,00	0,00
21 = Finanzergebnis (= Zeilen 19 und 20)	0,00	0,00	0,00	0,00	0,00	0,00	0,00	0,00	0,00	0,00	0,00	0,00	0,00	0,00	0,00	0,00	0,00	0,00	0,00	0,00	0,00	0,00
22 = Ergebnis der laufenden Verwaltungstätigkeit (= Zeilen 18 und 21)	-106.207,38	-106.207,38	-150.137,00	-150.137,00	0,00	0,00	0,00	0,00	-150.137,00	-150.137,00	0,00	0,00	943,13	943,13	-149.194	-149.194	-142.861,01	-142.861,01	6.333	6.333	0,00	0,00
25 = Außerordentliches Ergebnis (= Zeilen 23 und 24)	0,00	0,00	0,00	0,00	0,00	0,00	0,00	0,00	0,00	0,00	0,00	0,00	0,00	0,00	0,00	0,00	0,00	0,00	0,00	0,00	0,00	0,00
26 = Ergebnis -vor Berücksichtigung der internen Leistungsbeziehungen- (= Zeilen 22 und 25)	-106.207,38	-106.207,38	-150.137,00	-150.137,00	0,00	0,00	0,00	0,00	-150.137,00	-150.137,00	0,00	0,00	943,13	943,13	-149.194	-149.194	-142.861,01	-142.861,01	6.333	6.333	0,00	0,00
28 - Aufwendungen aus internen Leistungsbeziehungen	17.316,87	17.316,87	17.140,00	17.140,00	0,00	0,00	0,00	0,00	17.140,00	17.140,00	0,00	0,00	0,00	0,00	17.140,00	17.140,00	18.470,91	18.470,91	1.331	1.331	0,00	0,00
29 = Teilergebnis (= Zeilen 26, 27, 28)	-123.524,25	-123.524,25	-167.277,00	-167.277,00	0,00	0,00	0,00	0,00	-167.277,00	-167.277,00	0,00	0,00	943,13	943,13	-166.334	-166.334	-161.331,92	-161.331,92	5.002	5.002	0,00	0,00

ProdGr/Stadt:
 Prod/ProdBer:
 Tprod/ProdGru:
 KSt/Prod:

1 Stadt Bad Münstereifel
 V02 Sicherheit und Ordnung
 V02122 Ordnungsangelegenheiten
 V021224 Meldeangelegenheiten



Teilfinanzrechnung
 A. Zahlungsnachweis

Einzahlungs- und Auszahlungsarten	Ergebnis 2013		Ansatz 2014		Übertragung aus 2013		unterjährige Veränderung (Nachtrag)		Fort- geschriebener Ansatz 2014		Üpl/apl		Inanspruch- nahme Deckung- kreise		veränderter Ansatz		Ist- Ergebnis 2014		Vergleich veränderter Ansatz/Ist (Sp. 9 ./Sp. 8)		Übertragung nach 2015		
	EUR	1	EUR	2	EUR	3	EUR	4	EUR	5	EUR	6	EUR	7	EUR	8	EUR	9	EUR	10	EUR	11	
3 Sonstige Transfereinzahlungen	0,00		0,00		0,00		0,00		0,00		0,00		0,00		0,00		0,00		0,00		0,00		0,00
4 Öffentlich-rechtliche Leistungsentgelte	88.797,50		106.000,00		0,00		0,00		106.000,00		0,00		0,00		106.000,00		91.753,56		-14.246		0,00		0,00
6 Kostenerstattungen, Kostenumlagen	636,00		0,00		0,00		0,00		0,00		0,00		0,00		0,00		636,00		636		0,00		0,00
7 Sonstige Einzahlungen	1.416,00		1.000,00		0,00		0,00		1.000,00		0,00		0,00		1.000,00		991,50		-9		0,00		0,00
9 Einzahlungen aus laufender Verwaltungstätigkeit	90.849,50		107.000,00		0,00		0,00		107.000,00		0,00		0,00		107.000,00		93.381,06		-13.619		0,00		0,00
10 Personalauszahlungen	105.415,76		109.344,00		0,00		0,00		109.344,00		0,00		0,00		109.344,00		108.284,96		-1.059		0,00		0,00
11 Versorgungsauszahlungen	20.948,55		20.069,00		0,00		0,00		20.069,00		0,00		0,00		20.069,00		19.826,57		-242		0,00		0,00
12 Auszahlungen für Sach- und Dienstleistungen	57.410,95		92.200,00		0,00		0,00		92.200,00		0,00		0,00		92.200,00		63.703,45		-28.497		0,00		922,02
14 Transferauszahlungen	0,00		25.800,00		0,00		0,00		25.800,00		0,00		-943,13		24.857,00		24.856,87		0		0,00		0,00
15 Sonstige Auszahlungen	0,00		2.637,00		0,00		0,00		2.637,00		0,00		0,00		2.637,00		1.602,45		-1.035		0,00		0,00
16 Auszahlungen aus laufender Verwaltungstätigkeit	183.775,26		250.050,00		0,00		0,00		250.050,00		0,00		-943,13		249.107,00		218.274,30		-30.833		922,02		922,02
17 Saldo aus laufender Verwaltungstätigkeit	-92.925,76		-143.050,00		0,00		0,00		-143.050,00		0,00		943,13		-142.107,00		-124.893,24		17.214		-922,02		-922,02
Investitionstätigkeit																							
Einzahlungen																							
23 Summe: (invest. Einzahlungen)	0,00		0,00		0,00		0,00		0,00		0,00		0,00		0,00		0,00		0		0,00		0,00
Auszahlungen																							
30 Summe:(invest. Auszahlungen)	0,00		0,00		0,00		0,00		0,00		0,00		0,00		0,00		0,00		0		0,00		0,00
31 Saldo: der Investitionstätigkeit (Einzahlungen ./ Auszahlungen)	0,00		0,00		0,00		0,00		0,00		0,00		0,00		0,00		0,00		0		0,00		0,00



Teilergebnisrechnung

Ertrags- und Aufwandsarten	Ergebnis 2013		Ansatz 2014		Übertragung aus 2013		unterjährige Veränderung (Nachtrag)		Fortgeschriebener Ansatz 2014		Umbuchungen/Üpl/apl		Inanspruchnahme Deckungskreise		veränderter Ansatz		Ist-Ergebnis 2014		Vergleich veränderter Ansatz/Ist (Sp. 9 ./Sp. 8)		Übertragung nach 2015	
	EUR	1	EUR	2	EUR	3	EUR	4	EUR	5	EUR	6	EUR	7	EUR	8	EUR	9	EUR	10	EUR	11
4 + Öffentlich-rechtliche Leistungsentgelte		20.400,10		18.000,00		0,00		0,00		18.000		0,00		0,00		18.000		18.107,55		108		0,00
7 + Sonstige ordentliche Erträge		24.061,39		0,00		0,00		0,00		0		0,00		0,00		0		1.431,94		1.432		0,00
10 = Ordentliche Erträge		44.461,49		18.000,00		0,00		0,00		18.000		0,00		0,00		18.000		19.539,49		1.539		0,00
11 - Personalaufwendungen		58.776,34		41.055,00		0,00		0,00		41.055		0,00		0,00		41.055		66.279,48		25.224		0,00
12 - Versorgungsaufwendungen		46.003,19		29.433,00		0,00		0,00		29.433		0,00		0,00		29.433		24.830,88		-4.602		0,00
15 - Transferaufwendungen		0,00		6.700,00		0,00		0,00		6.700		0,00		462,72		7.163		7.162,72		0		0,00
16 - Sonstige ordentliche Aufwendungen		2.985,81		5.608,00		0,00		0,00		5.608		0,00		0,00		5.608		3.408,96		-2.199		0,00
17 = Ordentliche Aufwendungen		107.765,34		82.796,00		0,00		0,00		82.796		0,00		462,72		83.259		101.682,04		18.423		0,00
18 = Ordentliches Ergebnis (= Zeilen 10 und 17)		-63.303,85		-64.796,00		0,00		0,00		-64.796		0,00		-462,72		-65.259		-82.142,55		-16.884		0,00
21 = Finanzergebnis (= Zeilen 19 und 20)		0,00		0,00		0,00		0,00		0		0,00		0,00		0		0,00		0		0,00
22 = Ergebnis der laufenden Verwaltungstätigkeit (= Zeilen 18 und 21)		-63.303,85		-64.796,00		0,00		0,00		-64.796		0,00		-462,72		-65.259		-82.142,55		-16.884		0,00
25 = Außerordentliches Ergebnis (= Zeilen 23 und 24)		0,00		0,00		0,00		0,00		0		0,00		0,00		0		0,00		0		0,00
26 = Ergebnis -vor Berücksichtigung der internen Leistungsbeziehungen- (= Zeilen 22 und 25)		-63.303,85		-64.796,00		0,00		0,00		-64.796		0,00		-462,72		-65.259		-82.142,55		-16.884		0,00
28 - Aufwendungen aus internen Leistungsbeziehungen		5.741,08		5.682,00		0,00		0,00		5.682		0,00		0,00		5.682		6.123,68		442		0,00
29 = Teilergebnis (= Zeilen 26, 27, 28)		-69.044,93		-70.478,00		0,00		0,00		-70.478		0,00		-462,72		-70.941		-88.266,23		-17.326		0,00

ProdGr/Stadt:
 Prod/ProdBer:
 Tprod/ProdGru:
 KSt/Prod:

1 Stadt Bad Münstereifel
 V02 Sicherheit und Ordnung
 V02122 Ordnungsangelegenheiten
 V021225 Personenstandsangelegenheiten



Teilfinanzrechnung
 A. Zahlungsnachweis

Einzahlungs- und Auszahlungsarten	Ergebnis		Ansatz		Übertragung aus 2013		unterjährige Veränderung (Nachtrag)		Fortgeschriebener Ansatz 2014		Üpl/apl		Inanspruchnahme Deckungskreise		veränderter Ansatz		Ist-Ergebnis 2014		Vergleich veränderter Ansatz/Ist (Sp. 9 ./Sp. 8)		Übertragung nach 2015	
	2013	EUR	2014	EUR	EUR	EUR	EUR	EUR	EUR	EUR	EUR	EUR	EUR	EUR	EUR	EUR	EUR	EUR	EUR	EUR	EUR	EUR
1	2	3	4	5	6	7	8	9	10	11	12	13	14	15	16	17	18	19	20	21	22	
4 Öffentlich-rechtliche Leistungsentgelte	20.410,10	18.000,00	0,00	0,00	0,00	0,00	0,00	0,00	18.000	0,00	0,00	0,00	0,00	0,00	0,00	18.107,55	108	108	0,00	0,00	0,00	
9 Einzahlungen aus laufender Verwaltungstätigkeit	20.410,10	18.000,00	0,00	0,00	0,00	0,00	0,00	0,00	18.000	0,00	0,00	0,00	0,00	0,00	0,00	18.107,55	108	108	0,00	0,00	0,00	
10 Personalauszahlungen	42.934,79	40.120,00	0,00	0,00	0,00	0,00	0,00	0,00	40.120	0,00	0,00	0,00	0,00	0,00	0,00	44.689,89	4.570	4.570	0,00	0,00	0,00	
11 Versorgungsauszahlungen	24.242,74	22.103,00	0,00	0,00	0,00	0,00	0,00	0,00	22.103	0,00	0,00	0,00	0,00	0,00	0,00	21.726,45	-377	-377	0,00	0,00	0,00	
14 Transferauszahlungen	0,00	6.700,00	0,00	0,00	0,00	0,00	0,00	0,00	6.700	0,00	0,00	0,00	462,72	7.163	7.162,72	0	0	0	0,00	0,00	0,00	
15 Sonstige Auszahlungen	2.421,69	5.608,00	0,00	0,00	0,00	0,00	0,00	0,00	5.608	0,00	0,00	0,00	0,00	5.608	3.874,29	-1.734	-1.734	0,00	0,00	0,00	174,60	
16 Auszahlungen aus laufender Verwaltungstätigkeit	69.599,22	74.531,00	0,00	0,00	0,00	0,00	0,00	0,00	74.531	0,00	0,00	0,00	462,72	74.994	77.453,35	2.460	2.460	0,00	0,00	0,00	174,60	
17 Saldo aus laufender Verwaltungstätigkeit	-49.189,12	-56.531,00	0,00	0,00	0,00	0,00	0,00	0,00	-56.531	0,00	0,00	0,00	-462,72	-56.994	-59.345,80	-2.352	-2.352	0,00	0,00	0,00	-174,60	
Investitionstätigkeit																						
Einzahlungen																						
23 Summe: (invest. Einzahlungen)	0,00	0,00	0,00	0,00	0,00	0,00	0,00	0,00	0	0,00	0,00	0,00	0,00	0,00	0	0,00	0	0,00	0	0,00	0,00	
Auszahlungen																						
30 Summe:(invest. Auszahlungen)	0,00	0,00	0,00	0,00	0,00	0,00	0,00	0,00	0	0,00	0,00	0,00	0,00	0,00	0	0,00	0	0,00	0	0,00	0,00	
31 Saldo: der Investitionstätigkeit (Einzahlungen ./ Auszahlungen)	0,00	0,00	0,00	0,00	0,00	0,00	0,00	0,00	0	0,00	0,00	0,00	0,00	0,00	0	0,00	0	0,00	0	0,00	0,00	



ProdGr/Stadt: 1 Stadt Bad Münstereifel
Prod/ProdBer: V02 Sicherheit und Ordnung
Tprod/ProdGru: V02126 Brandschutz
KSt/Prod: V021261 Allgemeine Aufgaben des Brandschutzes

Teilergebnisrechnung

Ertrags- und Aufwandsarten	Ergebnis 2013		Ansatz 2014		Übertragung aus 2013		unterjährige Veränderung (Nachtrag)		Fortgeschriebener Ansatz 2014		Umbuchungen/Üpl/apl		Inanspruchnahme Deckungskreise		veränderter Ansatz		Ist-Ergebnis 2014		Vergleich veränderter Ansatz/Ist (Sp. 9 ./Sp. 8)		Übertragung nach 2015	
	EUR	1	EUR	2	EUR	3	EUR	4	EUR	5	EUR	6	EUR	7	EUR	8	EUR	9	EUR	10	EUR	11
2 + Zuwendungen und allgemeine Umlagen		10.291,30		0,00		0,00		0,00		0,00		0,00		0,00		0		36.940,37		36.940		0,00
4 + Öffentlich-rechtliche Leistungsentgelte		38.850,29		26.200,00		0,00		0,00		26.200		0,00		3.639,80		29.840		37.339,12		7.499		0,00
5 + Privatrechtliche Leistungsentgelte		429,48		430,00		0,00		0,00		430		0,00		0,00		430		429,48		-1		0,00
6 + Kostenerstattungen und Kostenumlagen		4.433,63		6.000,00		0,00		0,00		6.000		0,00		0,00		6.000		4.399,53		-1.600		0,00
7 + Sonstige ordentliche Erträge		17.233,88		1,00		0,00		0,00		1		0,00		0,00		1		988,90		988		0,00
10 = Ordentliche Erträge		71.238,58		32.631,00		0,00		0,00		32.631		0,00		3.639,80		36.271		80.097,40		43.827		0,00
11 - Personalaufwendungen		62.196,14		43.003,00		0,00		0,00		43.003		0,00		0,00		43.003		58.596,96		15.594		0,00
12 - Versorgungsaufwendungen		32.949,58		21.422,00		0,00		0,00		21.422		0,00		0,00		21.422		17.148,24		-4.274		0,00
13 - Aufwendungen für Sach- und Dienstleistungen		76.933,92		92.784,00		0,00		0,00		92.784		0,00		-5.692,57		87.091		80.889,15		-6.202		0,00
14 - Bilanzielle Abschreibungen		10.291,30		0,00		0,00		0,00		0		0,00		0,00		0		36.940,37		36.940		0,00
15 - Transferaufwendungen		6.522,11		7.130,00		0,00		0,00		7.130		0,00		3.639,80		10.770		8.942,40		-1.827		0,00
16 - Sonstige ordentliche Aufwendungen		61.901,74		58.764,00		0,00		0,00		58.764		10.115,00		-7.507,43		61.372		58.562,71		-2.809		0,00
17 = Ordentliche Aufwendungen		250.794,79		223.103,00		0,00		0,00		223.103		10.115,00		-9.560,20		223.658		261.079,83		37.422		0,00
18 = Ordentliches Ergebnis (= Zeilen 10 und 17)		-179.556,21		-190.472,00		0,00		0,00		-190.472		-10.115,00		13.200,00		-187.387		-180.982,43		6.405		0,00
21 = Finanzergebnis (= Zeilen 19 und 20)		0,00		0,00		0,00		0,00		0		0,00		0,00		0		0,00		0		0,00
22 = Ergebnis der laufenden Verwaltungstätigkeit (= Zeilen 18 und 21)		-179.556,21		-190.472,00		0,00		0,00		-190.472		-10.115,00		13.200,00		-187.387		-180.982,43		6.405		0,00
25 = Außerordentliches Ergebnis (= Zeilen 23 und 24)		0,00		0,00		0,00		0,00		0		0,00		0,00		0		0,00		0		0,00
26 = Ergebnis -vor Berücksichtigung der internen Leistungsbeziehungen- (= Zeilen 22 und 25)		-179.556,21		-190.472,00		0,00		0,00		-190.472		-10.115,00		13.200,00		-187.387		-180.982,43		6.405		0,00
28 - Aufwendungen aus internen Leistungsbeziehungen		7.455,75		5.621,00		0,00		0,00		5.621		0,00		0,00		5.621		7.436,45		1.815		0,00
29 = Teilergebnis (= Zeilen 26, 27, 28)		-187.011,96		-196.093,00		0,00		0,00		-196.093		-10.115,00		13.200,00		-193.008		-188.418,88		4.589		0,00

ProdGr/Stadt:
 Prod/ProdBer:
 Tprod/ProdGru:
 KSt/Prod:

1 Stadt Bad Münstereifel
 V02 Sicherheit und Ordnung
 V02126 Brandschutz
 V021261 Allgemeine Aufgaben des Brandschutzes



Teilfinanzrechnung
 A. Zahlungsnachweis

Einzahlungs- und Auszahlungsarten	Ergebnis 2013		Ansatz 2014		Übertragung aus 2013		unterjährige Veränderung (Nachtrag)		Fortgeschriebener Ansatz 2014		Üpl/apl		Inanspruchnahme Deckungskreise		veränderter Ansatz		Ist-Ergebnis 2014		Vergleich veränderter Ansatz/Ist (Sp. 9 ./Sp. 8)		Übertragung nach 2015	
	EUR	EUR	EUR	EUR	EUR	EUR	EUR	EUR	EUR	EUR	EUR	EUR	EUR	EUR	EUR	EUR	EUR	EUR	EUR	EUR	EUR	EUR
1	2	3	4	5	6	7	8	9	10	11	12	13	14	15	16	17	18	19	20	21	22	
2 Zuwendungen und allgemeine Umlagen	1.330,00	0,00	0,00	0,00	0,00	0,00	0,00	0,00	0,00	0,00	0,00	0,00	0,00	0,00	0,00	0,00	27.566,50	27.567	10	11	0,00	
4 Öffentlich-rechtliche Leistungsentgelte	30.518,89	26.200,00	0,00	0,00	26.200	0,00	1.819,80	0,00	28.020	0,00	0,00	0,00	0,00	0,00	0,00	0,00	37.796,01	9.776	10	11	0,00	
5 Privatrechtliche Leistungsentgelte	429,48	430,00	0,00	0,00	430	0,00	0,00	0,00	430	0,00	0,00	0,00	0,00	0,00	0,00	0,00	429,48	-1	10	11	0,00	
6 Kostenerstattungen, Kostenumlagen	3.702,23	6.000,00	0,00	0,00	6.000	0,00	0,00	0,00	6.000	0,00	0,00	0,00	0,00	0,00	0,00	0,00	441,90	-5.558	10	11	0,00	
7 Sonstige Einzahlungen	0,00	1,00	0,00	0,00	1	0,00	0,00	0,00	1	0,00	0,00	0,00	0,00	0,00	0,00	0,00	2.540,52	2.540	10	11	0,00	
9 Einzahlungen aus laufender Verwaltungstätigkeit	35.980,60	32.631,00	0,00	0,00	32.631	0,00	1.819,80	0,00	34.451	0,00	0,00	0,00	0,00	0,00	0,00	0,00	68.774,41	34.324	10	11	0,00	
10 Personalauszahlungen	51.391,42	42.332,00	0,00	0,00	42.332	0,00	0,00	0,00	42.332	0,00	0,00	0,00	0,00	0,00	0,00	0,00	42.981,89	650	10	11	0,00	
11 Versorgungsauszahlungen	17.363,76	16.169,00	0,00	0,00	16.169	0,00	0,00	0,00	16.169	0,00	0,00	0,00	0,00	0,00	0,00	0,00	15.004,32	-1.165	10	11	0,00	
12 Auszahlungen für Sach- und Dienstleistungen	41.610,90	57.584,00	0,00	0,00	57.584	0,00	0,00	0,00	57.584	0,00	0,00	0,00	0,00	0,00	0,00	0,00	49.789,70	-244	10	11	1.795,25	
14 Transferauszahlungen	6.522,11	7.130,00	0,00	0,00	7.130	0,00	0,00	0,00	7.130	0,00	0,00	0,00	0,00	0,00	0,00	0,00	8.942,40	-7	10	11	0,00	
15 Sonstige Auszahlungen	55.112,72	58.764,00	0,00	0,00	58.764	0,00	0,00	0,00	58.764	10.115,00	0,00	0,00	0,00	0,00	0,00	0,00	54.282,01	-8.947	10	11	597,52	
16 Auszahlungen aus laufender Verwaltungstätigkeit	172.000,91	181.979,00	0,00	0,00	181.979	0,00	-11.380,20	0,00	180.714	10.115,00	-11.380,20	0,00	0,00	0,00	0,00	0,00	171.000,32	-9.713	10	11	2.392,77	
17 Saldo aus laufender Verwaltungstätigkeit	-136.020,31	-149.348,00	0,00	0,00	-149.348	0,00	13.200,00	0,00	-146.263	-10.115,00	13.200,00	0,00	0,00	0,00	0,00	0,00	-102.225,91	44.037	10	11	-2.392,77	
Investitionstätigkeit																						
Einzahlungen																						
18 aus Zuwendungen für Investitionsmaßnahmen	90.597,19	90.000,00	0,00	0,00	90.000	0,00	0,00	0,00	90.000	0,00	0,00	0,00	0,00	0,00	0,00	0,00	89.765,90	-234	10	11	0,00	
23 Summe: (invest. Einzahlungen)	90.597,19	90.000,00	0,00	0,00	90.000	0,00	0,00	0,00	90.000	0,00	0,00	0,00	0,00	0,00	0,00	0,00	89.765,90	-234	10	11	0,00	
Auszahlungen																						
26 für den Erwerb von beweglichem Anlagevermögen	57.720,82	136.000,00	98.120,00	0,00	234.120	0,00	0,00	0,00	234.120	0,00	0,00	0,00	0,00	0,00	0,00	0,00	154.913,13	-79.207	10	11	64.911,67	
30 Summe:(invest. Auszahlungen)	57.720,82	136.000,00	98.120,00	0,00	234.120	0,00	0,00	0,00	234.120	0,00	0,00	0,00	0,00	0,00	0,00	0,00	154.913,13	-79.207	10	11	64.911,67	
31 Saldo: der Investitionstätigkeit (Einzahlungen ./ Auszahlungen)	32.876,37	-46.000,00	-98.120,00	0,00	-144.120	0,00	0,00	0,00	-144.120	0,00	0,00	0,00	0,00	0,00	0,00	0,00	-65.147,23	78.973	10	11	-64.911,67	



ProdGr/Stadt:
 Prod/ProdBer:
 Tprod/ProdGru:
 KSt/Prod:

1 Stadt Bad Münstereifel
 V02 Sicherheit und Ordnung
 V02126 Brandschutz
 V021261 Allgemeine Aufgaben des Brandschutzes

Teilfinanzrechnung
B. Nachweis einzelner Investitionsmaßnahmen

Investitionsmaßnahmen	Ergebnis		Ansatz		Übertragung aus		unterjährige Veränderung (Nachtrag)		Fortgeschriebener Ansatz 2014		Umbuchungen/Üpl/apl		Inanspruchnahme Deckungskreise		veränderter Ansatz		Ist-Ergebnis 2014		Vergleich veränderter Ansatz/Ist (Sp. 9 ./ Sp. 8)		Übertragung nach 2015	
	2013	EUR	2014	EUR	2013	EUR	4	EUR	5	EUR	6	EUR	7	EUR	8	EUR	9	EUR	10	EUR	11	EUR
Investitionsmaßnahmen unterhalb der festgesetzten Wertgrenzen																						
= Summe: (investive Einzahlungen)	3.500,00		3.000,00		0,00		0,00		3.000		0,00		0,00		3.000		3.500,00		500			0,00
= Summe: (investive Auszahlungen)	0,00		800,00		10.000,00		0,00		10.800		0,00		0,00		10.800		393,82		-10.406			0,00
= Saldo: (Einzahlungen ./ Auszahlungen)	3.500,00		2.200,00		-10.000,00		0,00		-7.800		0,00		0,00		-7.800		3.106,18		10.906			0,00

ProdGr/Stadt:
 Prod/ProdBer:
 Tprod/ProdGru:
 KSt/Prod:

1 Stadt Bad Münstereifel
 V02 Sicherheit und Ordnung
 V02126 Brandschutz
 V021261 Allgemeine Aufgaben des Brandschutzes



Teilfinanzrechnung
 B. Nachweis einzelner Investitionsmaßnahmen

Investitionsmaßnahmen	Ergebnis		Ansatz		Übertragung aus 2013		unterjährige Veränderung (Nachtrag)		Fortgeschriebener Ansatz 2014		Umbuchungen/Üpl		Inanspruchnahme Deckungskreise		veränderter Ansatz		Ist-Ergebnis 2014		Vergleich veränderter Ansatz/ist (Sp. 9 ./ Sp.8)		Übertragung nach 2015	
	2013	EUR	2014	EUR	EUR	EUR	EUR	EUR	EUR	EUR	EUR	EUR	EUR	EUR	EUR	EUR	EUR	EUR	EUR	EUR	EUR	EUR
1	EUR	2	EUR	3	4	5	6	7	8	9	10	11	12	13	14	15	16	17	18	19	20	21
Investitionsmaßnahmen																						
Investitionsmaßnahmen oberhalb der festgesetzten Wertgrenzen																						
Maßnahme: I1261001 bew. Vermögen > 410 € Brandschutz																						
6	=	Summe:	0,00	0,00	0,00	0,00	0,00	0,00	0,00	0	0,00	0,00	0,00	0,00	0	0,00	0,00	0,00	0	0,00	0,00	0,00
9	-	Auszahlungen für den Erwerb von beweglichem Anlagevermögen	32.413,44	10.000,00	0,00	0,00	0,00	0,00	10.000	10.000	0,00	0,00	0,00	0,00	10.000	2.629,66	0,00	0,00	-7.370	0,00	0,00	0,00
13	=	Summe:	32.413,44	10.000,00	0,00	0,00	0,00	0,00	10.000	10.000	0,00	0,00	0,00	0,00	10.000	2.629,66	0,00	0,00	-7.370	0,00	0,00	0,00
14	=	Saldo:	-32.413,44	-10.000,00	0,00	0,00	0,00	0,00	-10.000	-10.000	0,00	0,00	0,00	0,00	-10.000	-2.629,66	0,00	0,00	7.370	0,00	0,00	0,00
Maßnahme: I1261003 Feuerschutzpauschale																						
1	+	Einzahlungen aus Zuwendungen für Investitionsmaßnahmen	87.097,19	87.000,00	0,00	0,00	0,00	0,00	87.000	87.000	0,00	0,00	0,00	0,00	87.000	86.265,90	0,00	0,00	-734	0,00	0,00	0,00
6	=	Summe:	87.097,19	87.000,00	0,00	0,00	0,00	0,00	87.000	87.000	0,00	0,00	0,00	0,00	87.000	86.265,90	0,00	0,00	-734	0,00	0,00	0,00
13	=	Summe:	0,00	0,00	0,00	0,00	0,00	0,00	0	0	0,00	0,00	0,00	0,00	0	0,00	0,00	0,00	0	0,00	0,00	0,00
14	=	Saldo:	87.097,19	87.000,00	0,00	0,00	0,00	0,00	87.000	87.000	0,00	0,00	0,00	0,00	87.000	86.265,90	0,00	0,00	-734	0,00	0,00	0,00
Maßnahme: I1261005 Einführung Digitalfunk																						
6	=	Summe:	0,00	0,00	0,00	0,00	0,00	0,00	0	0	0,00	0,00	0,00	0,00	0	0,00	0,00	0,00	0	0,00	0,00	0,00
9	-	Auszahlungen für den Erwerb von beweglichem Anlagevermögen	0,00	45.000,00	0,00	0,00	0,00	0,00	133.120	133.120	0,00	0,00	0,00	0,00	133.120	78.984,91	0,00	0,00	-54.135	0,00	0,00	54.135,09
13	=	Summe:	0,00	45.000,00	0,00	0,00	0,00	0,00	133.120	133.120	0,00	0,00	0,00	0,00	133.120	78.984,91	0,00	0,00	-54.135	0,00	0,00	54.135,09



Teilfinanzrechnung
B. Nachweis einzelner Investitionsmaßnahmen

Investitionsmaßnahmen	Ergebnis	Ansatz	Übertragung aus 2013	unterjährige Veränderung (Nachtrag)	Fortgeschriebener Ansatz 2014	Umbuchungen/üpl	Inanspruchnahme Deckungskreise	veränderter Ansatz	Ist-Ergebnis 2014	Vergleich veränderter Ansatz/ist (Sp. 9 ./ Sp. 8)	Übertragung nach 2015
	2013 EUR	2014 EUR	2013 EUR	EUR	EUR	EUR	EUR	EUR	EUR	EUR	EUR
1	2	3	4	5	6	7	8	9	10	11	
Investitionsmaßnahmen											
Investitionsmaßnahmen oberhalb der festgesetzten Wertgrenzen											
14 = Saldo: (Einzahlungen ./ Auszahlungen)	0,00	-45.000,00	-88.120,00	0,00	-133.120	0,00	0,00	-133.120	-78.984,91	54.135	-54.135,09
Maßnahme: II 261008 Beschaffung Dienstkleidung											
6 = Summe: (investive Einzahlungen)	0,00	0,00	0,00	0,00	0	0,00	0,00	0	0,00	0	0,00
9 - Auszahlungen für den Erwerb von beweglichem Anlagevermögen	0,00	45.000,00	0,00	0,00	45.000	0,00	0,00	45.000	33.934,14	-11.066	10.776,58
13 = Summe: (investive Auszahlungen)	0,00	45.000,00	0,00	0,00	45.000	0,00	0,00	45.000	33.934,14	-11.066	10.776,58
14 = Saldo: (Einzahlungen ./ Auszahlungen)	0,00	-45.000,00	0,00	0,00	-45.000	0,00	0,00	-45.000	-33.934,14	11.066	-10.776,58

ProdGr/Stadt:
 Prod/ProdBer:
 Tprod/ProdGru:
 KSt/Prod:

1 Stadt Bad Münstereifel
 V02 Sicherheit und Ordnung
 V02126 Brandschutz
 V021262 Löschgruppen



Teilergebnisrechnung

Ertrags- und Aufwandsarten	Ergebnis 2013		Ansatz 2014		Übertragung aus 2013		unterjährige Veränderung (Nachtrag)		Fortgeschriebener Ansatz 2014		Umbuchungen/Üpl/apl		Inanspruchnahme Deckungskreise		veränderter Ansatz		Ist-Ergebnis 2014		Vergleich veränderter Ansatz/Ist (Sp. 9 ./Sp. 8)		Übertragung nach 2015	
	EUR	1	EUR	2	EUR	3	EUR	4	EUR	5	EUR	6	EUR	7	EUR	8	EUR	9	EUR	10	EUR	11
2 + Zuwendungen und allgemeine Umlagen	105.181,87		100.888,00		0,00		0,00		100.888		0,00		0,00		100.888		124.218,56		23.331		0,00	
5 + Privatrechtliche Leistungsentgelte	2.757,54		3.060,00		0,00		0,00		3.060		0,00		0,00		3.060		5.915,03		2.855		0,00	
7 + Sonstige ordentliche Erträge	15.897,65		15,00		0,00		0,00		15		0,00		0,00		15		21.706,99		21.692		0,00	
10 = Ordentliche Erträge	123.837,06		103.963,00		0,00		0,00		103.963		0,00		0,00		103.963		151.840,58		47.878		0,00	
11 - Personalaufwendungen	62.919,31		51.579,00		0,00		0,00		51.579		0,00		0,00		51.579		68.168,27		16.589		0,00	
12 - Versorgungsaufwendungen	30.394,90		19.401,00		0,00		0,00		19.401		0,00		0,00		19.401		16.222,37		-3.179		0,00	
13 - Aufwendungen für Sach- und Dienstleistungen	141.588,56		170.776,00		2.684,02		0,00		173.460		0,00		13.201,00		186.661		146.658,10		-40.003		0,00	
14 - Bilanzielle Abschreibungen	156.757,19		150.322,00		0,00		0,00		150.322		0,00		0,00		150.322		190.826,96		40.505		0,00	
16 - Sonstige ordentliche Aufwendungen	1.702,87		3.372,00		0,00		0,00		3.372		0,00		0,00		3.372		1.676,65		-1.695		0,00	
17 = Ordentliche Aufwendungen	393.362,83		395.450,00		2.684,02		0,00		398.134		0,00		13.201,00		411.335		423.552,35		12.217		0,00	
18 = Ordentliches Ergebnis (= Zeilen 10 und 17)	-269.525,77		-291.487,00		-2.684,02		0,00		-294.171		0,00		-13.201,00		-307.372		-271.711,77		35.660		0,00	
21 = Finanzergebnis (= Zeilen 19 und 20)	0,00		0,00		0,00		0,00		0		0,00		0,00		0		0,00		0		0,00	
22 = Ergebnis der laufenden Verwaltungstätigkeit (= Zeilen 18 und 21)	-269.525,77		-291.487,00		-2.684,02		0,00		-294.171		0,00		-13.201,00		-307.372		-271.711,77		35.660		0,00	
25 = Außerordentliches Ergebnis (= Zeilen 23 und 24)	0,00		0,00		0,00		0,00		0		0,00		0,00		0		0,00		0		0,00	
26 = Ergebnis -vor Berücksichtigung der internen Leistungsbeziehungen- (= Zeilen 22 und 25)	-269.525,77		-291.487,00		-2.684,02		0,00		-294.171		0,00		-13.201,00		-307.372		-271.711,77		35.660		0,00	
28 - Aufwendungen aus internen Leistungsbeziehungen	9.689,38		7.349,00		0,00		0,00		7.349		0,00		0,00		7.349		13.542,91		6.194		0,00	
29 = Teilergebnis (= Zeilen 26, 27, 28)	-279.215,15		-298.836,00		-2.684,02		0,00		-301.520		0,00		-13.201,00		-314.721		-285.254,68		29.466		0,00	



Teilfinanzrechnung
A. Zahlungsnachweis

Einzahlungs- und Auszahlungsarten	Ergebnis 2013		Ansatz 2014		Übertragung aus 2013		unterjährige Veränderung (Nachtrag)		Fort- geschriebe- nerAnsatz 2014		Üpl/apl		Inanspruch- nahme Deckung- kreise		veränderter Ansatz		Ist- Ergebnis 2014		Vergleich veränderter Ansatz/Ist (Sp. 9 ./Sp. 8)		Übertragung nach 2015	
	EUR	EUR	EUR	EUR	EUR	EUR	EUR	EUR	EUR	EUR	EUR	EUR	EUR	EUR	EUR	EUR	EUR	EUR	EUR	EUR	EUR	EUR
1	2	3	4	5	6	7	8	9	10	11												
5 Privatrechtliche Leistungsentgelte	2.757,54	3.060,00	0,00	0,00	0,00	0,00	0,00	0,00	3.060	0,00	0,00	0,00	0,00	0,00	3.060	5.915,03	2.855	0,00	0,00	0,00	0,00	
7 Sonstige Einzahlungen	0,00	15,00	0,00	0,00	0,00	0,00	0,00	0,00	15	0,00	0,00	0,00	0,00	0,00	15	0,00	-15	0,00	0,00	0,00	0,00	
9 Einzahlungen aus laufender Verwaltungstätigkeit	2.757,54	3.075,00	0,00	0,00	0,00	0,00	0,00	0,00	3.075	0,00	0,00	0,00	0,00	0,00	3.075	5.915,03	2.840	0,00	0,00	0,00	0,00	
10 Personalauszahlungen	52.799,04	50.988,00	0,00	0,00	0,00	0,00	0,00	0,00	50.988	0,00	0,00	0,00	0,00	0,00	50.988	54.011,24	3.023	0,00	0,00	0,00	0,00	
11 Versorgungsauszahlungen	16.017,47	14.770,00	0,00	0,00	0,00	0,00	0,00	0,00	14.770	0,00	0,00	0,00	0,00	0,00	14.770	14.194,18	-576	0,00	0,00	0,00	0,00	
12 Auszahlungen für Sach- und Dienstleistungen	148.439,82	170.776,00	2.684,02	0,00	2.684,02	0,00	0,00	0,00	173.460	0,00	0,00	0,00	13.200,00	186.660	143.765,50	-42.895	0,00	0,00	0,00	0,00	0,00	
15 Sonstige Auszahlungen	1.332,58	3.372,00	0,00	0,00	0,00	0,00	0,00	0,00	3.372	0,00	0,00	0,00	0,00	3.372	3.015,97	-356	0,00	0,00	0,00	0,00	0,00	
16 Auszahlungen aus laufender Verwaltungstätigkeit	218.588,91	239.906,00	2.684,02	0,00	2.684,02	0,00	0,00	0,00	242.590	0,00	0,00	0,00	13.200,00	255.790	214.986,89	-40.803	0,00	0,00	0,00	0,00	0,00	
17 Saldo aus laufender Verwaltungstätigkeit	-215.831,37	-236.831,00	-2.684,02	0,00	-2.684,02	0,00	0,00	0,00	-239.515	0,00	0,00	0,00	-13.200,00	-252.715	-209.071,86	43.643	0,00	0,00	0,00	0,00	0,00	
Investitionstätigkeit																						
Einzahlungen																						
23 Summe: (invest. Einzahlungen)	0,00	0,00	0,00	0,00	0,00	0,00	0,00	0,00	0	0,00	0,00	0,00	0,00	0,00	0	0,00	0	0,00	0,00	0,00	0,00	
Auszahlungen																						
26 für den Erwerb von beweglichem Anlagevermögen	6.221,56	230.195,00	102.070,18	0,00	0,00	0,00	0,00	0,00	332.265	0,00	0,00	0,00	0,00	332.265	3.517,81	-928.747	15.124,60	0,00	0,00	0,00	0,00	
30 Summe:(invest. Auszahlungen)	6.221,56	230.195,00	102.070,18	0,00	0,00	0,00	0,00	0,00	332.265	0,00	0,00	0,00	0,00	332.265	3.517,81	-928.747	15.124,60	0,00	0,00	0,00	0,00	
31 Saldo: der Investitionstätigkeit (Einzahlungen ./ Auszahlungen)	-6.221,56	-230.195,00	-102.070,18	0,00	-102.070,18	0,00	0,00	0,00	-332.265	0,00	0,00	0,00	0,00	-332.265	-3.517,81	328.747	-15.124,60	0,00	0,00	0,00	0,00	

ProdGr/Stadt:
 Prod/ProdBer:
 Tprod/ProdGru:
 KSt/Prod:

1 Stadt Bad Münstereifel
 V02 Sicherheit und Ordnung
 V02126 Brandschutz
 V021262 Löschgruppen



Teilfinanzrechnung
 B. Nachweis einzelner Investitionsmaßnahmen

Investitionsmaßnahmen	Ergebnis		Ansatz		Übertragung aus 2013		unterjährige Veränderung (Nachtrag)		Fortgeschriebener Ansatz 2014		Umbuchungen/Üpl/apl		Inanspruchnahme Deckungskreise		veränderter Ansatz		Ist-Ergebnis 2014		Vergleich veränderter Ansatz/Ist (Sp. 9 ./ Sp. 8)		Übertragung nach 2015	
	EUR	1	EUR	2	EUR	3	EUR	4	EUR	5	EUR	6	EUR	7	EUR	8	EUR	9	EUR	10	EUR	11
Investitionsmaßnahmen unterhalb der festgesetzten Wertgrenzen																						
= Summe: (investive Einzahlungen)	0,00		0,00		0,00		0,00		0		0,00		0,00		0		0,00		0		0,00	
= Summe: (investive Auszahlungen)	4.389,74		20.195,00		6.902,00		0,00		27.097		0,00		0,00		27.097		3.517,81		-23.579		15.124,60	
= Saldo: (Einzahlungen ./ Auszahlungen)	-4.389,74		-20.195,00		-6.902,00		0,00		-27.097		0,00		0,00		-27.097		-3.517,81		23.579		-15.124,60	



Teilfinanzrechnung
 B. Nachweis einzelner Investitionsmaßnahmen

Investitionsmaßnahmen	Ergebnis		Ansatz		Übertragung		unterjährige Veränderung (Nachtrag)		Fortgeschriebener Ansatz 2014		Umbuchungen/Üpl/apl		Inanspruchnahme Deckungskreise		veränderter Ansatz		Ist-Ergebnis 2014		Vergleich veränderter Ansatz/Ist (Sp. 9 ./ Sp. 8)		Übertragung nach 2015		
	2013	2014	2013	2014	2013	2014	2013	2014	2013	2014	2013	2014	2013	2014	2013	2014	2013	2014	2013	2014	2013	2014	
	EUR	EUR	EUR	EUR	EUR	EUR	EUR	EUR	EUR	EUR	EUR	EUR	EUR	EUR	EUR	EUR	EUR	EUR	EUR	EUR	EUR	EUR	
Investitionsmaßnahmen																							
Investitionsmaßnahmen oberhalb der festgesetzten Wertgrenzen																							
Maßnahme: I1262024 Einsatzzentrale LG BAM																							
6	=	Summe:	0,00	0,00	0,00	0,00	0,00	0,00	0,00	0	0,00	0,00	0,00	0,00	0,00	0	0,00	0,00	0,00	0	0,00	0,00	0,00
		(investive Einzahlungen)																					
9	-	Auszahlungen für den Erwerb von beweglichem Anlagevermögen	631,82	0,00	25.168,18	25.168,18	0,00	0,00	0,00	25.168	0,00	0,00	0,00	0,00	25.168	25.168	0,00	0,00	0,00	-25.168	0,00	0,00	0,00
13	=	Summe:	631,82	0,00	25.168,18	25.168,18	0,00	0,00	0,00	25.168	0,00	0,00	0,00	0,00	25.168	25.168	0,00	0,00	0,00	-25.168	0,00	0,00	0,00
		(investive Auszahlungen)																					
14	=	Saldo:	-631,82	0,00	-25.168,18	-25.168,18	0,00	0,00	0,00	-25.168	0,00	0,00	0,00	0,00	-25.168	-25.168	0,00	0,00	0,00	25.168	0,00	0,00	0,00
		(Einzahlungen ./ Auszahlungen)																					
Maßnahme: I1262063 MTW/ELW																							
6	=	Summe:	0,00	0,00	0,00	0,00	0,00	0,00	0,00	0	0,00	0,00	0,00	0,00	0,00	0	0,00	0,00	0,00	0	0,00	0,00	0,00
		(investive Einzahlungen)																					
9	-	Auszahlungen für den Erwerb von beweglichem Anlagevermögen	0,00	0,00	70.000,00	70.000,00	0,00	0,00	0,00	70.000	0,00	0,00	0,00	0,00	70.000	70.000	0,00	0,00	0,00	-70.000	0,00	0,00	0,00
13	=	Summe:	0,00	0,00	70.000,00	70.000,00	0,00	0,00	0,00	70.000	0,00	0,00	0,00	0,00	70.000	70.000	0,00	0,00	0,00	-70.000	0,00	0,00	0,00
		(investive Auszahlungen)																					
14	=	Saldo:	0,00	0,00	-70.000,00	-70.000,00	0,00	0,00	0,00	-70.000	0,00	0,00	0,00	0,00	-70.000	-70.000	0,00	0,00	0,00	70.000	0,00	0,00	0,00
		(Einzahlungen ./ Auszahlungen)																					
Maßnahme: I1262133 LF 10/6																							
6	=	Summe:	0,00	0,00	0,00	0,00	0,00	0,00	0,00	0	0,00	0,00	0,00	0,00	0,00	0	0,00	0,00	0,00	0	0,00	0,00	0,00
		(investive Einzahlungen)																					
9	-	Auszahlungen für den Erwerb von beweglichem Anlagevermögen	0,00	210.000,00	0,00	210.000,00	0,00	0,00	0,00	210.000	0,00	0,00	0,00	0,00	210.000	210.000	0,00	0,00	0,00	-210.000	0,00	0,00	0,00
13	=	Summe:	0,00	210.000,00	0,00	210.000,00	0,00	0,00	0,00	210.000	0,00	0,00	0,00	0,00	210.000	210.000	0,00	0,00	0,00	-210.000	0,00	0,00	0,00
		(investive Auszahlungen)																					
14	=	Saldo:	0,00	-210.000,00	0,00	-210.000,00	0,00	0,00	0,00	-210.000	0,00	0,00	0,00	0,00	-210.000	-210.000	0,00	0,00	0,00	210.000	0,00	0,00	0,00
		(Einzahlungen ./ Auszahlungen)																					

ProdGr/Stadt:
 Prod/ProdBer:
 Tprod/ProdGru:
 KSt/Prod:

1 Stadt Bad Münstereifel
 V03 Schulträgeraufgaben
 V03211 Grundschulen
 V032111 Grundschulen



Teilergebnisrechnung

Ertrags- und Aufwandsarten	Ergebnis 2013		Ansatz 2014		Übertragung aus 2013		unterjährige Veränderung (Nachtrag)		Fortgeschriebener Ansatz 2014		Umbuchungen/Üpl/apl		Inanspruchnahme Deckungskreise		veränderter Ansatz		Ist-Ergebnis 2014		Vergleich veränderter Ansatz/Ist (Sp. 9 ./Sp. 8)		Übertragung nach 2015	
	EUR	1	EUR	2	EUR	3	EUR	4	EUR	5	EUR	6	EUR	7	EUR	8	EUR	9	EUR	10	EUR	11
2 + Zuwendungen und allgemeine Umlagen		525.389,95		337.509,00		0,00		0,00		337.509		0,00		0,00		337.509		357.711,00		20.202		0,00
3 + Sonstige Transfererträge		51.441,87		98.400,00		0,00		0,00		98.400		0,00		0,00		98.400		24.661,54		-73.738		0,00
4 + Öffentlich-rechtliche Leistungsentgelte		98.406,78		67.240,00		0,00		0,00		67.240		0,00		12.050,00		79.290		118.939,17		39.649		0,00
5 + Privatrechtliche Leistungsentgelte		507,51		0,00		0,00		0,00		0		0,00		0,00		0		603,45		603		0,00
7 + Sonstige ordentliche Erträge		19.355,97		8,00		0,00		0,00		8		0,00		0,00		8		6.983,10		6.975		0,00
10 = Ordentliche Erträge		695.102,08		503.157,00		0,00		0,00		503.157		0,00		12.050,00		515.207		508.898,26		-6.309		0,00
11 - Personalaufwendungen		279.327,64		262.823,00		0,00		0,00		262.823		0,00		0,00		262.823		285.048,66		22.226		0,00
12 - Versorgungsaufwendungen		21.387,73		15.418,00		0,00		0,00		15.418		0,00		0,00		15.418		11.255,75		-4.162		0,00
13 - Aufwendungen für Sach- und Dienstleistungen		474.141,77		305.900,00		29.626,62		0,00		335.527		0,00		-635,00		334.892		287.170,26		-47.721		360,36
14 - Bilanzielle Abschreibungen		141.597,65		134.214,00		0,00		0,00		134.214		0,00		0,00		134.214		145.903,15		11.689		0,00
15 - Transferaufwendungen		303.511,79		376.775,00		0,00		0,00		376.775		0,00		0,00		382.825		313.922,53		-68.902		0,00
16 - Sonstige ordentliche Aufwendungen		56.757,03		55.273,00		0,00		0,00		55.273		0,00		-2.851,23		52.422		56.548,96		4.127		0,00
17 = Ordentliche Aufwendungen		1.276.723,61		1.150.403,00		29.626,62		0,00		1.180.030		0,00		2.563,77		1.182.593		1.099.849,31		-82.744		360,36
18 = Ordentliches Ergebnis (= Zeilen 10 und 17)		-581.621,53		-647.246,00		-29.626,62		0,00		-676.873		0,00		9.486,23		-667.386		-590.951,05		76.435		-360,36
20 - Zinsen und sonstige Finanzaufwendungen		1.362,50		0,00		0,00		0,00		0		0,00		0,00		0		-7,50		-7		0,00
21 = Finanzergebnis (= Zeilen 19 und 20)		-1.362,50		0,00		0,00		0,00		0		0,00		0,00		0		7,50		7		0,00
22 = Ergebnis der laufenden Verwaltungstätigkeit (= Zeilen 18 und 21)		-582.984,03		-647.246,00		-29.626,62		0,00		-676.873		0,00		9.486,23		-667.386		-590.943,55		76.443		-360,36
25 = Außerordentliches Ergebnis (= Zeilen 23 und 24)		0,00		0,00		0,00		0,00		0		0,00		0,00		0		0,00		0		0,00
26 = Ergebnis - vor Berücksichtigung der internen Leistungsbeziehungen (= Zeilen 22 und 25)		-582.984,03		-647.246,00		-29.626,62		0,00		-676.873		0,00		9.486,23		-667.386		-590.943,55		76.443		-360,36
28 - Aufwendungen aus internen Leistungsbeziehungen		92.883,38		100.311,00		0,00		0,00		100.311		0,00		0,00		100.311		83.151,43		-17.160		0,00
29 = Teilergebnis (= Zeilen 26, 27, 28)		-675.867,41		-747.557,00		-29.626,62		0,00		-777.184		0,00		9.486,23		-767.697		-674.094,98		93.602		-360,36



ProdGr/Stadt:
Prod/ProdBer:
Tprod/ProdGru:
KSt/Prod:

1 Stadt Bad Münsterneifel
V03 Schulträgeraufgaben
V03211 Grundschulen
V032111 Grundschulen

**Teilfinanzrechnung
A. Zahlungsnachweis**

Einzahlungs- und Auszahlungsarten	Ergebnis		Ansatz		Übertragung aus 2013		unterjährige Veränderung (Nachtrag)		Fortgeschriebener Ansatz 2014		Üpl/apl		Inanspruchnahme Deckungskreise		veränderter Ansatz		Ist-Ergebnis 2014		Vergleich veränderter Ansatz/Ist (Sp. 9 ./Sp. 8)		Übertragung nach 2015	
	2013	EUR	2014	EUR	2013	EUR	2014	EUR	2014	EUR	2014	EUR	2014	EUR	2014	EUR	2014	EUR	2014	EUR	2015	EUR
2 Zuwendungen und allgemeine Umlagen	179.025,03		184.335,00		0,00		0,00		184.335		0,00		0,00		184.335		180.225,00		-4.110		0,00	
3 Sonstige Transfereinzahlungen	48.642,11		98.400,00		0,00		0,00		98.400		0,00		0,00		98.400		28.582,48		-69.818		0,00	
4 Öffentlich-rechtliche Leistungsentgelte	96.861,28		67.240,00		0,00		0,00		67.240		0,00		12.050,00		79.290		118.911,67		39.622		0,00	
5 Privatrechtliche Leistungsentgelte	507,51		0,00		0,00		0,00		0		0,00		0,00		0		603,45		603		0,00	
7 Sonstige Einzahlungen	7.157,40		8,00		0,00		0,00		8		0,00		0,00		8		2.440,00		2.432		0,00	
9 Einzahlungen aus laufender Verwaltungstätigkeit	332.193,33		349.983,00		0,00		0,00		349.983		0,00		12.050,00		362.033		330.762,60		-31.270		0,00	
10 Personalauszahlungen	275.082,62		262.354,00		0,00		0,00		262.354		0,00		0,00		262.354		274.210,48		11.856		0,00	
11 Versorgungsauszahlungen	11.270,88		11.741,00		0,00		0,00		11.741		0,00		0,00		11.741		9.848,49		-1.893		0,00	
12 Auszahlungen für Sach- und Dienstleistungen	477.050,43		305.900,00		25.019,48		0,00		330.919		0,00		400,00		331.319		287.285,24		-44.034		16.203,51	
14 Transferauszahlungen	346.663,95		376.775,00		0,00		0,00		376.775		0,00		12.050,00		388.825		317.618,90		-71.206		1.401,63	
15 Sonstige Auszahlungen	31.583,74		55.273,00		0,00		0,00		55.273		0,00		-2.851,23		52.422		53.925,36		1.504		513,89	
16 Auszahlungen aus laufender Verwaltungstätigkeit	1.141.651,62		1.012.043,00		25.019,48		0,00		1.037.062		0,00		9.598,77		1.046.661		942.888,47		-103.773		18.119,03	
17 Saldo aus laufender Verwaltungstätigkeit	-809.458,29		-662.060,00		-25.019,48		0,00		-687.079		0,00		2.451,23		-684.628		-612.125,87		72.502		-18.119,03	
Investitionstätigkeit																						
Einzahlungen																						
23 Summe: (invest. Einzahlungen)	0,00		0,00		0,00		0,00		0		0,00		0,00		0		0,00		0		0,00	
Auszahlungen																						
26 für den Erwerb von beweglichem Anlagevermögen	27.193,71		8.800,00		12.012,97		0,00		20.813		0,00		0,00		20.813		19.567,75		-1.245		2.520,02	
30 Summe: (invest. Auszahlungen)	27.193,71		8.800,00		12.012,97		0,00		20.813		0,00		0,00		20.813		19.567,75		-1.245		2.520,02	
31 Saldo: der Investitionstätigkeit (Einzahlungen ./ Auszahlungen)	-27.193,71		-8.800,00		-12.012,97		0,00		-20.813		0,00		0,00		-20.813		-19.567,75		1.245		-2.520,02	

ProdGr/Stadt:
 Prod/ProdBer:
 Tprod/ProdGru:
 KSt/Prod:

1 Stadt Bad Münstereifel
 V03 Schulträgeraufgaben
 V03211 Grundschulen
 V032111 Grundschulen



Teilfinanzrechnung
B. Nachweis einzelner Investitionsmaßnahmen

Investitionsmaßnahmen	Ergebnis		Ansatz		Übertragung aus 2013		unterjährige Veränderung (Nachtrag)		Fortgeschriebener Ansatz 2014		Umbuchungen/Üpl/apl		Inanspruchnahme Deckungskreise		veränderter Ansatz		Ist-Ergebnis 2014		Vergleich veränderter Ansatz/Ist (Sp. 9 ./ Sp. 8)		Übertragung nach 2015	
	EUR	1	EUR	2	EUR	3	EUR	4	EUR	5	EUR	6	EUR	7	EUR	8	EUR	9	EUR	10	EUR	11
Investitionsmaßnahmen unterhalb der festgesetzten Wertgrenzen																						
= Summe: (investive Einzahlungen)	0,00		0,00		0,00		0,00		0		0,00		0,00		0		0,00		0		0,00	
= Summe: (investive Auszahlungen)	24.955,84		8.800,00		5.082,66		0,00		13.883		0,00		-180,00		13.703		12.247,88		-1.455		2.520,02	
= Saldo: (Einzahlungen ./ Auszahlungen)	-24.955,84		-8.800,00		-5.082,66		0,00		-13.883		0,00		180,00		-13.703		-12.247,88		1.455		-2.520,02	



ProdGr/Stadt:
Prod/ProdBer:
Tprod/ProdGru:
KSt/Prod:

1 Stadt Bad Münstereifel
V03 Schulträgeraufgaben
V03212 Hauptschulen
V032121 Friedrich-Haass Gemeinschaftshauptschule

Teilergebnisrechnung

Ertrags- und Aufwandsarten	Ergebnis 2013		Ansatz 2014		Übertragung aus 2013		unterjährige Veränderung (Nachtrag)		Fortgeschriebener Ansatz 2014		Umbuchungen/Üpl/apl		Inanspruchnahme Deckungskreise		veränderter Ansatz		Ist-Ergebnis 2014		Vergleich veränderter Ansatz/Ist (Sp. 9 ./Sp. 8)		Übertragung nach 2015	
	EUR	1	EUR	2	EUR	3	EUR	4	EUR	5	EUR	6	EUR	7	EUR	8	EUR	9	EUR	10	EUR	11
2 + Zuwendungen und allgemeine Umlagen		95.832,58		88.930,00		0,00		0,00		88.930		0,00		0,00		88.930		180.987,63		92.058		0,00
5 + Privatrechtliche Leistungsentgelte		0,00		1,00		0,00		0,00		1		0,00		0,00		1		0,00		-1		0,00
6 + Kostenerstattungen und Kostenumlagen		649,63		0,00		0,00		0,00		0		0,00		0,00		0		0,00		0		0,00
7 + Sonstige ordentliche Erträge		5.225,46		2,00		0,00		0,00		2		0,00		0,00		2		667,01		665		0,00
10 = Ordentliche Erträge		101.707,67		88.933,00		0,00		0,00		88.933		0,00		0,00		88.933		181.654,64		92.722		0,00
11 - Personalaufwendungen		88.189,85		81.721,00		0,00		0,00		81.721		0,00		0,00		81.721		89.523,01		7.802		0,00
12 - Versorgungsaufwendungen		8.854,31		5.627,00		0,00		0,00		5.627		0,00		0,00		5.627		4.329,98		-1.297		0,00
13 - Aufwendungen für Sach- und Dienstleistungen		132.507,42		155.592,00		195.316,59		0,00		350.909		-1.623,80		-2.977,00		346.308		211.199,22		-135.109		2.563,45
14 - Bilanzielle Abschreibungen		86.320,22		79.650,00		0,00		0,00		79.650		0,00		0,00		79.650		91.260,16		11.610		0,00
15 - Transferaufwendungen		26.000,00		26.000,00		0,00		0,00		26.000		0,00		0,00		26.000		22.959,36		-3.041		0,00
16 - Sonstige ordentliche Aufwendungen		21.766,91		20.763,00		0,00		0,00		20.763		0,00		-2.312,96		18.450		22.684,85		4.235		0,00
17 = Ordentliche Aufwendungen		363.638,71		369.353,00		195.316,59		0,00		564.670		-1.623,80		-5.289,96		557.756		441.956,58		-115.799		2.563,45
18 = Ordentliches Ergebnis (= Zeilen 10 und 17)		-261.931,04		-280.420,00		-195.316,59		0,00		-475.737		1.623,80		5.289,96		-468.823		-260.301,94		208.521		-2.563,45
21 = Finanzergebnis (= Zeilen 19 und 20)		0,00		0,00		0,00		0,00		0		0,00		0,00		0		0,00		0		0,00
22 = Ergebnis der laufenden Verwaltungstätigkeit (= Zeilen 18 und 21)		-261.931,04		-280.420,00		-195.316,59		0,00		-475.737		1.623,80		5.289,96		-468.823		-260.301,94		208.521		-2.563,45
25 = Außerordentliches Ergebnis (= Zeilen 23 und 24)		0,00		0,00		0,00		0,00		0		0,00		0,00		0		0,00		0		0,00
26 = Ergebnis -vor Berücksichtigung der internen Leistungsbeziehungen- (= Zeilen 22 und 25)		-261.931,04		-280.420,00		-195.316,59		0,00		-475.737		1.623,80		5.289,96		-468.823		-260.301,94		208.521		-2.563,45
28 - Aufwendungen aus internen Leistungsbeziehungen		18.637,58		23.055,00		0,00		0,00		23.055		0,00		0,00		23.055		21.224,15		-1.831		0,00
29 = Teilergebnis (= Zeilen 26, 27, 28)		-280.568,62		-303.475,00		-195.316,59		0,00		-498.792		1.623,80		5.289,96		-491.878		-281.526,09		210.352		-2.563,45

ProdGr/Stadt:
 Prod/ProdBer:
 Tprod/ProdGru:
 KSt/Prod:

1 Stadt Bad Münstereifel
 V03 Schulträgeraufgaben
 V03212 Hauptschulen
 V032121 Friedrich-Haass Gemeinschaftshauptschule



Teilfinanzrechnung
 A. Zahlungsnachweis

Einzahlungs- und Auszahlungsarten	Ergebnis		Ansatz		Übertragung aus		unterjährige Veränderung (Nachtrag)		Fortgeschriebener Ansatz 2014		Üpl/apl		Inanspruchnahme Deckungskreise		veränderter Ansatz		Ist-Ergebnis 2014		Vergleich veränderter Ansatz/Ist (Sp. 9 ./Sp. 8)		Übertragung nach 2015	
	2013	EUR	2014	EUR	2013	EUR	2014	EUR	2014	EUR	2014	EUR	2014	EUR	2014	EUR	2014	EUR	2014	EUR	2015	EUR
1	EUR	2	EUR	3	EUR	4	EUR	5	EUR	6	EUR	7	EUR	8	EUR	9	EUR	10	EUR	11	EUR	
2 Zuwendungen und allgemeine Umlagen	15.000,00	15.000,00	0,00	0,00	0,00	0,00	15.000	0,00	0,00	0,00	0,00	0,00	15.000	12.959,36	12.959,36	-2.041	0,00	0,00	0,00	0,00		
5 Privatrechtliche Leistungsentgelte	0,00	1,00	0,00	0,00	0,00	0,00	1	0,00	0,00	0,00	0,00	0,00	1	0,00	0,00	-1	0,00	0,00	0,00	0,00		
6 Kostenerstattungen, Kostenumlagen	12.238,01	0,00	0,00	0,00	0,00	0,00	0	0,00	0,00	0,00	0,00	0,00	0	0,00	0,00	0	0,00	0,00	0,00	0,00		
7 Sonstige Einzahlungen	342,74	2,00	0,00	0,00	0,00	0,00	2	0,00	0,00	0,00	0,00	0,00	2	517,47	515	2	517,47	515	0,00	0,00		
9 Einzahlungen aus laufender Verwaltungstätigkeit	27.580,75	15.003,00	0,00	0,00	0,00	0,00	15.003	0,00	0,00	0,00	0,00	0,00	15.003	13.476,83	13.476,83	-1.526	0,00	0,00	0,00	0,00		
10 Personalauszahlungen	86.599,65	81.550,00	0,00	0,00	0,00	0,00	81.550	0,00	0,00	0,00	0,00	0,00	81.550	85.741,66	85.741,66	4.192	0,00	0,00	0,00	0,00		
11 Versorgungsauszahlungen	4.666,04	4.285,00	0,00	0,00	0,00	0,00	4.285	0,00	0,00	0,00	0,00	0,00	4.285	3.788,63	3.788,63	-496	0,00	0,00	0,00	0,00		
12 Auszahlungen für Sach- und Dienstleistungen	132.378,09	155.592,00	184.888,97	0,00	0,00	0,00	340.481	0,00	0,00	0,00	0,00	250,00	340.731	208.592,86	208.592,86	-132.138	0,00	0,00	0,00	19.946,50		
14 Transferauszahlungen	26.000,00	26.000,00	0,00	0,00	0,00	0,00	26.000	0,00	0,00	0,00	0,00	0,00	26.000	22.959,36	22.959,36	-3.041	0,00	0,00	0,00	0,00		
15 Sonstige Auszahlungen	13.606,85	20.763,00	184.888,97	0,00	0,00	0,00	20.763	0,00	0,00	0,00	0,00	-2.312,96	18.450	21.518,24	21.518,24	3.068	0,00	0,00	0,00	522,41		
16 Auszahlungen aus laufender Verwaltungstätigkeit	263.250,63	288.190,00	184.888,97	0,00	0,00	0,00	473.079	0,00	0,00	0,00	0,00	-2.062,96	471.016	342.600,75	342.600,75	-128.415	0,00	0,00	0,00	20.468,91		
17 Saldo aus laufender Verwaltungstätigkeit	-235.669,88	-273.187,00	-184.888,97	0,00	0,00	0,00	-458.076	0,00	0,00	0,00	0,00	2.062,96	-456.013	-329.123,92	-329.123,92	126.889	0,00	0,00	0,00	-20.468,91		
Investitionstätigkeit																						
Einzahlungen	0,00	0,00	0,00	0,00	0,00	0,00	0	0,00	0,00	0,00	0,00	0,00	0	0,00	0,00	0	0,00	0,00	0,00	0,00		
23 Summe: (invest. Einzahlungen)																						
Auszahlungen																						
26 für den Erwerb von beweglichem Anlagevermögen	13.618,22	13.700,00	649,00	0,00	0,00	0,00	14.349	0,00	0,00	0,00	0,00	0,00	14.349	11.213,16	11.213,16	-3.136	0,00	0,00	0,00	2.766,84		
30 Summe:(invest. Auszahlungen)	13.618,22	13.700,00	649,00	0,00	0,00	0,00	14.349	0,00	0,00	0,00	0,00	0,00	14.349	11.213,16	11.213,16	-3.136	0,00	0,00	0,00	2.766,84		
31 Saldo: der Investitionstätigkeit (Einzahlungen ./ Auszahlungen)	-13.618,22	-13.700,00	-649,00	0,00	0,00	0,00	-14.349	0,00	0,00	0,00	0,00	0,00	-14.349	-11.213,16	-11.213,16	3.136	0,00	0,00	0,00	-2.766,84		



ProdGr/Stadt:
 Prod/ProdBer:
 Tprod/ProdGru:
 KSt/Prod:

1 Stadt Bad Münstereifel
 V03 Schulträgeraufgaben
 V03212 Hauptschulen
 V032121 Friedrich-Haass Gemeinschaftshauptschule

Teilfinanzrechnung
B. Nachweis einzelner Investitionsmaßnahmen

Investitionsmaßnahmen	Ergebnis		Ansatz		Übertragung aus 2013		unterjährige Veränderung (Nachtrag)		Fortgeschriebener Ansatz 2014		Umbuchungen/Üpl/apl		Inanspruchnahme Deckungskreise		veränderter Ansatz		Ist-Ergebnis 2014		Vergleich veränderter Ansatz/Ist (Sp. 9 ./ Sp. 8)		Übertragung nach 2015	
	EUR	1	EUR	2	EUR	3	EUR	4	EUR	5	EUR	6	EUR	7	EUR	8	EUR	9	EUR	10	EUR	11
Investitionsmaßnahmen unterhalb der festgesetzten Wertgrenzen																						
= Summe: (investive Einzahlungen)	0,00		0,00		0,00		0,00		0		0,00		0,00		0		0,00		0		0,00	
= Summe: (investive Auszahlungen)	8.624,40		13.700,00		649,00		0,00		14.349		0,00		-10.294,17		4.055		1.087,99		-2.967		2.766,84	
= Saldo: (Einzahlungen ./ Auszahlungen)	-8.624,40		-13.700,00		-649,00		0,00		-14.349		0,00		10.294,17		-4.055		-1.087,99		2.967		-2.766,84	

ProdGr/Stadt:
 Prod/ProdBer:
 Tprod/ProdGru:
 KSt/Prod:

1 Stadt Bad Münstereifel
 V03 Schulträgeraufgaben
 V03215 Realschulen
 V032151 Städt. Realschule



Teilergebnisrechnung

Ertrags- und Aufwandsarten	Ergebnis 2013		Ansatz 2014		Übertragung aus 2013		unterjährige Veränderung (Nachtrag)		Fortgeschriebener Ansatz 2014		Umbuchungen/Üpl/apl		Inanspruchnahme Deckungskreise		veränderter Ansatz		Ist-Ergebnis 2014		Vergleich veränderter Ansatz/Ist (Sp. 9 ./Sp. 8)		Übertragung nach 2015	
	EUR	1	EUR	2	EUR	3	EUR	4	EUR	5	EUR	6	EUR	7	EUR	8	EUR	9	EUR	10	EUR	11
2 + Zuwendungen und allgemeine Umlagen		125.341,38		120.352,00		0,00		0,00		120.352		0,00		0,00		120.352		172.367,01		52.015		0,00
5 + Privatrechtliche Leistungsentgelte		1.080,00		1.081,00		0,00		0,00		1.081		0,00		0,00		1.081		2.496,10		1.415		0,00
7 + Sonstige ordentliche Erträge		4.778,61		2,00		0,00		0,00		2		0,00		0,00		2		2.290,75		2.289		0,00
10 = Ordentliche Erträge		131.199,99		121.435,00		0,00		0,00		121.435		0,00		0,00		121.435		177.153,86		55.719		0,00
11 - Personalaufwendungen		67.286,85		63.260,00		0,00		0,00		63.260		0,00		0,00		63.260		68.509,24		5.249		0,00
12 - Versorgungsaufwendungen		2.633,93		1.674,00		0,00		0,00		1.674		0,00		0,00		1.674		1.287,47		-387		0,00
13 - Aufwendungen für Sach- und Dienstleistungen		151.716,28		171.450,00		72.953,15		0,00		244.403		0,00		-21,73		244.381		203.166,45		-41.215		1.890,09
14 - Bilanzielle Abschreibungen		121.955,40		119.844,00		0,00		0,00		119.844		0,00		0,00		119.844		127.834,79		7.991		0,00
15 - Transferaufwendungen		38.000,00		38.500,00		0,00		0,00		38.500		0,00		0,00		38.500		36.577,46		-1.923		0,00
16 - Sonstige ordentliche Aufwendungen		44.135,76		34.514,00		0,00		0,00		34.514		0,00		3.790,84		38.305		44.319,06		6.014		0,00
17 = Ordentliche Aufwendungen		425.728,22		429.242,00		72.953,15		0,00		502.195		0,00		3.769,11		505.964		481.694,47		-24.270		1.890,09
18 = Ordentliches Ergebnis (= Zeilen 10 und 17)		-294.528,23		-307.807,00		-72.953,15		0,00		-380.760		0,00		-3.769,11		-384.529		-304.540,61		79.989		-1.890,09
21 = Finanzergebnis (= Zeilen 19 und 20)		0,00		0,00		0,00		0,00		0		0,00		0,00		0		0,00		0		0,00
22 = Ergebnis der laufenden Verwaltungstätigkeit (= Zeilen 18 und 21)		-294.528,23		-307.807,00		-72.953,15		0,00		-380.760		0,00		-3.769,11		-384.529		-304.540,61		79.989		-1.890,09
25 = Außerordentliches Ergebnis (= Zeilen 23 und 24)		0,00		0,00		0,00		0,00		0		0,00		0,00		0		0,00		0		0,00
26 = Ergebnis -vor Berücksichtigung der internen Leistungsbeziehungen- (= Zeilen 22 und 25)		-294.528,23		-307.807,00		-72.953,15		0,00		-380.760		0,00		-3.769,11		-384.529		-304.540,61		79.989		-1.890,09
- Aufwendungen aus internen Leistungsbeziehungen		17.721,89		22.324,00		0,00		0,00		22.324		0,00		0,00		22.324		23.953,57		1.630		0,00
29 = Teilergebnis (= Zeilen 26, 27, 28)		-312.250,12		-330.131,00		-72.953,15		0,00		-403.084		0,00		-3.769,11		-406.853		-328.494,18		78.359		-1.890,09



Teilfinanzrechnung
A. Zahlungsnachweis

Einzahlungs- und Auszahlungsarten	Ergebnis 2013		Ansatz 2014		Übertragung aus 2013		unterjährige Veränderung (Nachtrag)		Fortgeschriebener Ansatz 2014		Üpl/apl		Inanspruchnahme Deckungskreise		veränderter Ansatz		Ist-Ergebnis 2014		Vergleich veränderter Ansatz/Ist (Sp. 9 ./Sp. 8)		Übertragung nach 2015	
	EUR	EUR	EUR	EUR	EUR	EUR	EUR	EUR	EUR	EUR	EUR	EUR	EUR	EUR	EUR	EUR	EUR	EUR	EUR	EUR	EUR	EUR
	1	2	3	4	5	6	7	8	9	10	11											
2 Zuwendungen und allgemeine Umlagen	25.000,00	25.000,00	0,00	0,00	25.000	0,00	0,00	0,00	25.000	0,00	0,00	0,00	25.000	24.577,46	-423	0,00						0,00
5 Privatrechtliche Leistungsentgelte	1.080,00	1.081,00	0,00	0,00	1.081	0,00	0,00	0,00	1.081	0,00	0,00	0,00	1.081	2.496,10	1.415	0,00						0,00
7 Sonstige Einzahlungen	3.137,98	2,00	0,00	0,00	2	0,00	0,00	0,00	2	0,00	0,00	0,00	2	2.058,64	2.057	0,00						0,00
9 Einzahlungen aus laufender Verwaltungstätigkeit	29.217,98	26.083,00	0,00	0,00	26.083	0,00	0,00	0,00	26.083	0,00	0,00	0,00	26.083	29.132,20	3.049	0,00						0,00
10 Personalauszahlungen	67.399,52	63.209,00	0,00	0,00	63.209	0,00	0,00	0,00	63.209	0,00	0,00	0,00	63.209	67.404,61	4.196	0,00						0,00
11 Versorgungsauszahlungen	1.388,03	1.275,00	0,00	0,00	1.275	0,00	0,00	0,00	1.275	0,00	0,00	0,00	1.275	1.126,51	-148	0,00						0,00
12 Auszahlungen für Sach- und Dienstleistungen	151.708,62	171.450,00	65.993,77	0,00	237.444	0,00	0,00	0,00	237.444	0,00	0,00	-950,00	236.494	198.662,29	-37.831	19.167,15						0,00
14 Transferauszahlungen	38.000,00	38.500,00	0,00	0,00	38.500	0,00	0,00	0,00	38.500	0,00	0,00	0,00	38.500	36.577,46	-1.923	0,00						0,00
15 Sonstige Auszahlungen	23.297,41	34.514,00	0,00	0,00	34.514	0,00	0,00	0,00	34.514	0,00	0,00	3.790,84	38.305	43.113,31	4.808	29,00						0,00
16 Auszahlungen aus laufender Verwaltungstätigkeit	281.793,58	308.948,00	65.993,77	0,00	374.942	0,00	0,00	0,00	374.942	0,00	0,00	2.840,84	377.763	346.884,18	-30.898	19.196,15						0,00
17 Saldo aus laufender Verwaltungstätigkeit	-252.575,60	-282.865,00	-65.993,77	0,00	-348.859	0,00	0,00	0,00	-348.859	0,00	0,00	-2.840,84	-351.700	-317.751,98	33.948	-19.196,15						0,00
Investitionstätigkeit																						
Einzahlungen	0,00	0,00	0,00	0,00	0	0,00	0,00	0,00	0,00	0,00	0,00	0,00	0	0,00	0	0,00						0,00
Summe: (invest. Einzahlungen)																						
Auszahlungen																						
26 für den Erwerb von beweglichem Anlagevermögen	15.430,81	13.700,00	0,00	0,00	13.700	0,00	0,00	0,00	13.700	0,00	0,00	-279,00	13.421	10.722,06	-2.699	2.498,94						0,00
30 Summe: (invest. Auszahlungen)	15.430,81	13.700,00	0,00	0,00	13.700	0,00	0,00	0,00	13.700	0,00	0,00	-279,00	13.421	10.722,06	-2.699	2.498,94						0,00
31 Saldo: der Investitionstätigkeit (Einzahlungen ./ Auszahlungen)	-15.430,81	-13.700,00	0,00	0,00	-13.700	0,00	0,00	0,00	-13.700	0,00	0,00	279,00	-13.421	-10.722,06	2.699	-2.498,94						0,00

ProdGr/Stadt:
 Prod/ProdBer:
 Tprod/ProdGru:
 KSt/Prod:

1 Stadt Bad Münstereifel
 V03 Schulträgeraufgaben
 V03215 Realschulen
 V032151 Städt. Realschule



Teilfinanzrechnung
B. Nachweis einzelner Investitionsmaßnahmen

Investitionsmaßnahmen	Ergebnis		Ansatz		Übertragung aus 2013		unterjährige Veränderung (Nachtrag)		Fortgeschriebener Ansatz 2014		Umbuchungen/Üpl/apl		Inanspruchnahme Deckungskreise		veränderter Ansatz		Ist-Ergebnis 2014		Vergleich veränderter Ansatz/Ist (Sp. 9 ./ Sp. 8)		Übertragung nach 2015	
	EUR	1	EUR	2	EUR	3	EUR	4	EUR	5	EUR	6	EUR	7	EUR	8	EUR	9	EUR	10	EUR	11
Investitionsmaßnahmen unterhalb der festgesetzten Wertgrenzen																						
= Summe: (investive Einzahlungen)	0,00		0,00		0,00		0,00		0		0,00		0,00		0		0,00		0		0,00	
= Summe: (investive Auszahlungen)	14.085,40		13.700,00		0,00		0,00		13.700		0,00		-1.152,76		12.547		6.095,99		-6.451		2.240,98	
= Saldo: (Einzahlungen ./ Auszahlungen)	-14.085,40		-13.700,00		0,00		0,00		-13.700		0,00		1.152,76		-12.547		-6.095,99		6.451		-2.240,98	



Teilergebnisrechnung

Ertrags- und Aufwandsarten	Ergebnis 2013		Ansatz 2014		Übertragung aus 2013		unterjährige Veränderung (Nachtrag)		Fortgeschriebener Ansatz 2014		Umbuchungen/Üplapl		Inanspruchnahme Deckungskreise		veränderter Ansatz		Ist-Ergebnis 2014		Vergleich veränderter Ansatz/Ist (Sp. 9 ./Sp. 8)		Übertragung nach 2015	
	EUR	1	EUR	2	EUR	3	EUR	4	EUR	5	EUR	6	EUR	7	EUR	8	EUR	9	EUR	10	EUR	11
2 + Zuwendungen und allgemeine Umlagen		266.332,23		369.270,00		0,00		0,00		369.270,00		0,00		0,00		369.270,00		346.980,20		-22.290,00		0,00
5 + Privatrechtliche Leistungsentgelte		6.378,79		3.501,00		0,00		0,00		3.501,00		0,00		0,00		3.501,00		6.205,96		2.705,00		0,00
7 + Sonstige ordentliche Erträge		4.193,16		629,00		0,00		0,00		629,00		0,00		650,00		1.279,00		2.232,12		953,00		0,00
10 = Ordentliche Erträge		276.904,18		373.400,00		0,00		0,00		373.400,00		0,00		650,00		374.050,00		355.418,28		-18.632,00		0,00
11 - Personalaufwendungen		108.907,97		105.056,00		0,00		0,00		105.056,00		0,00		0,00		105.056,00		112.327,24		7.271,00		0,00
12 - Versorgungsaufwendungen		4.450,65		2.828,00		0,00		0,00		2.828,00		0,00		0,00		2.828,00		2.175,59		-652,00		0,00
13 - Aufwendungen für Sach- und Dienstleistungen		380.710,00		530.742,00		31.980,80		0,00		562.723,00		-3.683,54		-6.868,70		552.171,00		453.418,17		-98.752,00		16.576,46
14 - Bilanzielle Abschreibungen		233.483,34		182.586,00		0,00		0,00		182.586,00		0,00		0,00		182.586,00		198.683,93		16.098,00		0,00
15 - Transferaufwendungen		45.552,79		47.730,00		0,00		0,00		47.730,00		0,00		0,00		47.730,00		39.858,23		-7.872,00		0,00
16 - Sonstige ordentliche Aufwendungen		72.143,17		58.051,00		0,00		0,00		58.051,00		3.683,54		6.373,35		68.108,00		67.302,55		-805,00		0,00
17 = Ordentliche Aufwendungen		845.247,92		926.993,00		31.980,80		0,00		958.974,00		0,00		-495,35		958.478,00		873.765,71		-84.713,00		16.576,46
18 = Ordentliches Ergebnis (= Zeilen 10 und 17)		-568.343,74		-553.593,00		-31.980,80		0,00		-585.574,00		0,00		1.145,35		-584.428,00		-518.347,43		66.081,00		-16.576,46
21 = Finanzergebnis (= Zeilen 19 und 20)		0,00		0,00		0,00		0,00		0,00		0,00		0,00		0,00		0,00		0,00		0,00
22 = Ergebnis der laufenden Verwaltungstätigkeit (= Zeilen 18 und 21)		-568.343,74		-553.593,00		-31.980,80		0,00		-585.574,00		0,00		1.145,35		-584.428,00		-518.347,43		66.081,00		-16.576,46
25 = Außerordentliches Ergebnis (= Zeilen 23 und 24)		0,00		0,00		0,00		0,00		0,00		0,00		0,00		0,00		0,00		0,00		0,00
26 = Ergebnis -vor Berücksichtigung der internen Leistungsbeziehungen- (= Zeilen 22 und 25)		-568.343,74		-553.593,00		-31.980,80		0,00		-585.574,00		0,00		1.145,35		-584.428,00		-518.347,43		66.081,00		-16.576,46
- Aufwendungen aus internen Leistungsbeziehungen		47.237,67		61.963,00		0,00		0,00		61.963,00		0,00		0,00		61.963,00		46.556,74		-15.406,00		0,00
29 = Teilergebnis (= Zeilen 26, 27, 28)		-615.581,41		-615.556,00		-31.980,80		0,00		-647.537,00		0,00		1.145,35		-646.391,00		-564.904,17		81.487,00		-16.576,46

ProdGr/Stadt:
 Prod/ProdBer:
 Tprod/ProdGru:
 KSt/Prod:

1 Stadt Bad Münstereifel
 V03 Schulträgeraufgaben
 V03217 Gymnasien
 V032171 St. Michael-Gymnasium



**Teilfinanzrechnung
 A. Zahlungsnachweis**

	Ergebnis		Ansatz		Übertragung aus 2013		unterjährige Veränderung (Nachtrag)		Fortgeschriebener Ansatz 2014		Üpl/apl		Inanspruchnahme Deckungskreise		veränderter Ansatz		Ist-Ergebnis 2014		Vergleich veränderter Ansatz/Ist (Sp. 9 ./Sp. 8)		Übertragung nach 2015	
	2013	EUR	2014	EUR	EUR	EUR	EUR	EUR	EUR	EUR	EUR	EUR	EUR	EUR	EUR	EUR	EUR	EUR	EUR	EUR	EUR	EUR
Einzahlungs- und Auszahlungsarten	1		2	3	4	5	6	7	8	9	10	11										
2 Zuwendungen und allgemeine Umlagen	20.000,00		20.000,00	0,00	0,00	20.000,00	0,00	0,00	20.000,00	0,00	0,00	16.128,23	0,00	0,00	0,00	20.000,00	16.128,23	-3.872	0,00	0,00	0,00	0,00
5 Privatrechtliche Leistungsentgelte	6.268,29		3.501,00	0,00	0,00	3.501,00	0,00	0,00	3.501,00	0,00	0,00	6.111,99	0,00	0,00	3.501,00	6.111,99	2.611	0,00	0,00	0,00	0,00	0,00
7 Sonstige Einzahlungen	260,00		2,00	0,00	0,00	2,00	0,00	0,00	2,00	0,00	0,00	1.479,66	0,00	0,00	652	1.479,66	828	0,00	0,00	0,00	0,00	0,00
9 Einzahlungen aus laufender Verwaltungstätigkeit	26.528,29		23.503,00	0,00	0,00	23.503,00	0,00	0,00	23.503,00	0,00	0,00	23.719,88	0,00	0,00	24.153	23.719,88	-433	0,00	0,00	0,00	0,00	0,00
10 Personalauszahlungen	109.075,25		104.970,00	0,00	0,00	104.970,00	0,00	0,00	104.970,00	0,00	0,00	110.494,86	0,00	0,00	104.970,00	110.494,86	5.525	0,00	0,00	0,00	0,00	0,00
11 Versorgungsauszahlungen	2.345,40		2.154,00	0,00	0,00	2.154,00	0,00	0,00	2.154,00	0,00	0,00	1.903,59	0,00	0,00	2.154,00	1.903,59	-250	0,00	0,00	0,00	0,00	0,00
12 Auszahlungen für Sach- und Dienstleistungen	3.19.620,09		530.742,00	31.980,80	0,00	562.723	0,00	0,00	562.723	0,00	0,00	291.254,83	0,00	0,00	556.054	291.254,83	-264.799	0,00	0,00	0,00	0,00	55.860,27
14 Transferauszahlungen	45.552,79		47.730,00	0,00	0,00	47.730,00	0,00	0,00	47.730,00	0,00	0,00	39.858,23	0,00	0,00	47.730,00	39.858,23	-7.872	0,00	0,00	0,00	0,00	0,00
15 Sonstige Auszahlungen	32.718,12		58.051,00	0,00	0,00	58.051,00	0,00	0,00	58.051,00	0,00	0,00	71.485,80	0,00	0,00	59.424	71.485,80	12.061	0,00	0,00	0,00	0,00	1.526,41
16 Auszahlungen aus laufender Verwaltungstätigkeit	509.311,65		743.647,00	31.980,80	0,00	775.628	0,00	0,00	775.628	0,00	0,00	514.997,31	0,00	0,00	770.332	514.997,31	-255.335	0,00	0,00	0,00	0,00	57.386,68
17 Saldo aus laufender Verwaltungstätigkeit	-482.783,36		-720.144,00	-31.980,80	0,00	-752.125	0,00	0,00	-752.125	0,00	0,00	-491.277,43	0,00	0,00	-746.179	-491.277,43	254.902	0,00	0,00	0,00	0,00	-57.386,68
Investitionstätigkeit																						
Einzahlungen																						
23 Summe: (invest. Einzahlungen)	0,00		0,00	0,00	0,00	0	0,00	0,00	0	0,00	0,00	0,00	0,00	0,00	0	0,00	0,00	0	0,00	0,00	0,00	0,00
Auszahlungen																						
25 für Baumaßnahmen	93.277,07		0,00	0,00	0,00	0,00	0,00	0,00	0,00	0,00	0,00	0,00	0,00	0,00	0	0,00	0,00	0	0,00	0,00	0,00	0,00
26 für den Erwerb von beweglichem Anlagevermögen	96.764,36		17.600,00	6.244,48	0,00	23.844	0,00	0,00	23.844	0,00	0,00	14.359,72	0,00	0,00	24.123	14.359,72	-9.764	0,00	0,00	0,00	0,00	8.952,13
30 Summe:(invest. Auszahlungen)	190.041,43		17.600,00	6.244,48	0,00	23.844	0,00	0,00	23.844	0,00	0,00	14.359,72	0,00	0,00	24.123	14.359,72	-9.764	0,00	0,00	0,00	0,00	8.952,13
31 Saldo: der Investitionstätigkeit (Einzahlungen ./ Auszahlungen)	-190.041,43		-17.600,00	-6.244,48	0,00	-23.844	0,00	0,00	-23.844	0,00	0,00	-14.359,72	0,00	0,00	-24.123	-14.359,72	9.764	0,00	0,00	0,00	0,00	-8.952,13



ProdGr/Stadt: 1 Stadt Bad Münstereifel
 Prod/ProdBer: V03 Schulträgeraufgaben
 Tprod/ProdGru: V03217 Gymnasien
 KSt/Prod: V032171 St. Michael-Gymnasium

Teilfinanzrechnung
 B. Nachweis einzelner Investitionsmaßnahmen

Investitionsmaßnahmen	Ergebnis		Ansatz		Übertragung aus 2013		unterjährige Veränderung (Nachtrag)		Fortgeschriebener Ansatz 2014		Umbuchungen/Üpl/apl		Inanspruchnahme Deckungskreise		veränderter Ansatz		Ist-Ergebnis 2014		Vergleich veränderter Ansatz/Ist (Sp. 9 ./ Sp. 8)		Übertragung nach 2015	
	EUR	1	EUR	2	EUR	3	EUR	4	EUR	5	EUR	6	EUR	7	EUR	8	EUR	9	EUR	10	EUR	11
Investitionsmaßnahmen unterhalb der festgesetzten Wertgrenzen																						
= Summe: (investive Einzahlungen)	0,00		0,00		0,00		0,00		0		0,00		0,00		0		0,00		0		0,00	
= Summe: (investive Auszahlungen)	0,00		200,00		0,00		0,00		200		0,00		0,00		200		0,00		-200		0,00	
= Saldo: (Einzahlungen ./ Auszahlungen)	0,00		-200,00		0,00		0,00		-200		0,00		0,00		-200		0,00		200		0,00	



Teilfinanzrechnung
B. Nachweis einzelner Investitionsmaßnahmen

Investitionsmaßnahmen	Ergebnis		Ansatz		Übertragung		unterjährige Veränderung (Nachtrag)		Fortgeschriebener Ansatz 2014		Umbuchungen/Üpl		Inanspruchnahme Deckungskreise		veränderter Ansatz		Ist-Ergebnis 2014		Vergleich veränderter Ansatz/Ist (Sp. 9 ./ Sp. 8)		Übertragung nach 2015	
	2013	EUR	2014	EUR	2013	EUR	4	EUR	2014	EUR	6	EUR	7	EUR	8	EUR	9	EUR	10	EUR	11	
Investitionsmaßnahmen																						
Investitionsmaßnahmen oberhalb der festgesetzten Wertgrenzen																						
Maßnahme: I2171001 Bew. Vermögen > 410 € Gymnasium																						
6 = Summe: (investive Einzahlungen)	0,00		0,00		0,00		0,00		0,00	0	0,00	0,00	0,00	0	0,00	0,00	0	0,00	0	0,00	0,00	0,00
9 - Auszahlungen für den Erwerb von beweglichem Anlagevermögen	15.018,17		17.400,00		3.817,92		0,00		0,00	21.218	0,00	-10.570,39	10.648	5.173,86	-5.474	5.173,86	-5.474	5.173,86	-5.474	5.173,86	5.162,04	5.162,04
13 = Summe: (investive Auszahlungen)	15.018,17		17.400,00		3.817,92		0,00		0,00	21.218	0,00	-10.570,39	10.648	5.173,86	-5.474	5.173,86	-5.474	5.173,86	-5.474	5.173,86	5.162,04	5.162,04
14 = Saldo: (Einzahlungen ./ Auszahlungen)	-15.018,17		-17.400,00		-3.817,92		0,00		0,00	-21.218	0,00	10.570,39	-10.648	-5.173,86	5.474	-5.173,86	5.474	-5.173,86	5.474	-5.173,86	-5.162,04	-5.162,04
Maßnahme: I2171003 Erweiterungsbau Gymnasium																						
6 = Summe: (investive Einzahlungen)	0,00		0,00		0,00		0,00		0,00	0	0,00	0,00	0,00	0	0,00	0,00	0	0,00	0	0,00	0,00	0,00
8 - Auszahlungen für Baumaßnahmen	93.277,07		0,00		0,00		0,00		0,00	0	0,00	0,00	0,00	0	0,00	0,00	0	0,00	0	0,00	0,00	0,00
13 = Summe: (investive Auszahlungen)	93.277,07		0,00		0,00		0,00		0,00	0	0,00	0,00	0,00	0	0,00	0,00	0	0,00	0	0,00	0,00	0,00
14 = Saldo: (Einzahlungen ./ Auszahlungen)	-93.277,07		0,00		0,00		0,00		0,00	0	0,00	0,00	0,00	0	0,00	0,00	0	0,00	0	0,00	0,00	0,00
Maßnahme: I2171004																						
6 = Summe: (investive Einzahlungen)	0,00		0,00		0,00		0,00		0,00	0	0,00	0,00	0,00	0	0,00	0,00	0	0,00	0	0,00	0,00	0,00
9 - Auszahlungen für den Erwerb von beweglichem Anlagevermögen	29.223,83		0,00		2.426,56		0,00		0,00	2.427	0,00	0,00	2.427	2.126,56	-300	2.126,56	-300	2.126,56	-300	2.126,56	0,00	0,00
13 = Summe: (investive Auszahlungen)	29.223,83		0,00		2.426,56		0,00		0,00	2.427	0,00	0,00	2.427	2.126,56	-300	2.126,56	-300	2.126,56	-300	2.126,56	0,00	0,00
14 = Saldo: (Einzahlungen ./ Auszahlungen)	-29.223,83		0,00		-2.426,56		0,00		0,00	-2.427	0,00	0,00	-2.427	-2.126,56	300	-2.126,56	300	-2.126,56	300	-2.126,56	0,00	0,00



ProdGr/Stadt: 1 Stadt Bad Münsterneifel
 Prod/ProdBer: V03 Schulträgeraufgaben
 Tprod/ProdGru: V03217 Gymnasien
 KSt/Prod: V032171 St. Michael-Gymnasium

Teilfinanzrechnung
 B. Nachweis einzelner Investitionsmaßnahmen

Investitionsmaßnahmen	Ergebnis		Ansatz		Übertragung		unterjährige Veränderung (Nachtrag)		Fortgeschriebener Ansatz 2014		Umbuchungen/üpl/apl		Inanspruchnahme Deckungskreise		veränderter Ansatz		Ist-Ergebnis 2014		Vergleich veränderter Ansatz/Ist (Sp. 9 ./ Sp. 8)		Übertragung nach 2015	
	2013	EUR	2014	EUR	2013	EUR	4	EUR	5	EUR	6	EUR	7	EUR	8	EUR	9	EUR	10	EUR	11	
Investitionsmaßnahmen oberhalb der festgesetzten Wertgrenzen																						
Maßnahme: I2171008 Beschaffung Physiksammlung Gymnasium																						
6 = Summe: (investive Einzahlungen)	0,00		0,00		0,00		0,00		0		0,00		0,00		0		0,00		0		0,00	
9 - Auszahlungen für den Erwerb von beweglichem Anlagevermögen	39.815,99		0,00		0,00		0,00		0		0,00		0,00		0		0,00		0		0,00	
13 = Summe: (investive Auszahlungen)	39.815,99		0,00		0,00		0,00		0		0,00		0,00		0		0,00		0		0,00	
14 = Saldo: (Einzahlungen ./ Auszahlungen)	-39.815,99		0,00		0,00		0,00		0		0,00		0,00		0		0,00		0		0,00	

ProdGr/Stadt:
 Prod/ProdBer:
 Tprod/ProdGrU:
 KSt/Prod:

1 Stadt Bad Münstereifel
 V03 Schulträgeraufgaben
 V03243 Sonstige Schulische Aufgaben
 V032431 Sonstige Schulische Aufgaben incl. Sonderschule und Schülerbeförderung



Teilergebnisrechnung

Ertrags- und Aufwandsarten	Ergebnis 2013		Ansatz 2014		Übertragung aus 2013		unterjährige Veränderung (Nachtrag)		Fortgeschriebener Ansatz 2014		Umbuchungen/Üpl/apl		Inanspruchnahme Deckungskreise		veränderter Ansatz		Ist-Ergebnis 2014		Vergleich veränderter Ansatz/Ist (Sp. 9 ./Sp. 8)		Übertragung nach 2015	
	EUR	1	EUR	2	EUR	3	EUR	4	EUR	5	EUR	6	EUR	7	EUR	8	EUR	9	EUR	10	EUR	11
5 + Privatrechtliche Leistungsentgelte	0,00		0,00		0,00		0,00		0,00		0,00		0,00		0,00		0,00		0,00		0,00	
6 + Kostenerstattungen und Kostenumlagen	37.121,50		30.001,00		0,00		0,00		30.001		0,00		0,00		30.001		33.165,00		3.164		0,00	
7 + Sonstige ordentliche Erträge	47.467,24		0,00		0,00		0,00		0		0,00		0,00		0		2.082,49		2.082		0,00	
10 = Ordentliche Erträge	84.588,74		30.001,00		0,00		0,00		30.001		0,00		0,00		30.001		35.247,49		5.246		0,00	
11 - Personalaufwendungen	164.143,94		139.586,00		0,00		0,00		139.586		0,00		0,00		139.586		144.364,27		4.778		0,00	
12 - Versorgungsaufwendungen	90.747,09		62.547,00		0,00		0,00		62.547		0,00		0,00		62.547		36.112,00		-26.435		0,00	
13 - Aufwendungen für Sach- und Dienstleistungen	926.631,76		942.775,00		0,00		0,00		942.775		-19.627,16		0,00		923.148		910.790,32		-12.358		0,00	
16 - Sonstige ordentliche Aufwendungen	21.179,45		4.232,00		0,00		0,00		4.232		5.785,00		0,00		10.017		12.900,15		2.883		0,00	
17 = Ordentliche Aufwendungen	1.202.702,24		1.149.140,00		0,00		0,00		1.149.140		-13.842,16		0,00		1.135.298		1.104.166,74		-31.131		0,00	
18 = Ordentliches Ergebnis (= Zeilen 10 und 17)	-1.118.113,50		-1.119.139,00		0,00		0,00		-1.119.139		13.842,16		0,00		-1.105.297		-1.068.919,25		36.378		0,00	
21 = Finanzergebnis (= Zeilen 19 und 20)	0,00		0,00		0,00		0,00		0		0,00		0,00		0		0,00		0		0,00	
22 = Ergebnis der laufenden Verwaltungstätigkeit (= Zeilen 18 und 21)	-1.118.113,50		-1.119.139,00		0,00		0,00		-1.119.139		13.842,16		0,00		-1.105.297		-1.068.919,25		36.378		0,00	
25 = Außerordentliches Ergebnis (= Zeilen 23 und 24)	0,00		0,00		0,00		0,00		0		0,00		0,00		0		0,00		0		0,00	
26 = Ergebnis -vor Berücksichtigung der internen Leistungsbeziehungen- (= Zeilen 22 und 25)	-1.118.113,50		-1.119.139,00		0,00		0,00		-1.119.139		13.842,16		0,00		-1.105.297		-1.068.919,25		36.378		0,00	
28 - Aufwendungen aus internen Leistungsbeziehungen	21.738,64		19.897,00		0,00		0,00		19.897		0,00		0,00		19.897		25.906,53		6.010		0,00	
29 = Teilergebnis (= Zeilen 26, 27, 28)	-1.139.852,14		-1.139.036,00		0,00		0,00		-1.139.036		13.842,16		0,00		-1.125.194		-1.094.825,76		30.368		0,00	



ProdGr/Stadt:
Prod/ProdBer:
Tprod/ProdGru:
KSt/Prod:

1 Stadt Bad Münstereifel
V03 Schulträgeraufgaben
V03243 Sonstige Schulische Aufgaben
V032431 Sonstige Schulische Aufgaben incl. Sonderschule und Schülerbeförderung

**Teilfinanzrechnung
A. Zahlungsnachweis**

Einzahlungs- und Auszahlungsarten	Ergebnis 2013		Ansatz 2014		Übertragung aus 2013		unterjährige Veränderung (Nachtrag)		Fort- geschriebe- nerAnsatz 2014		Üpl/apl		Inanspruch- nahme Deckung- kreise		veränderter Ansatz		Ist- Ergebnis 2014		Vergleich veränderter Ansatz/Ist (Sp. 9 ./Sp. 8)		Übertragung nach 2015	
	EUR	1	EUR	2	EUR	3	EUR	4	EUR	5	EUR	6	EUR	7	EUR	8	EUR	9	EUR	10	EUR	11
5 Privatrechtliche Leistungsentgelte		0,00		0,00		0,00		0,00		0		0,00		0,00		0		0,00		0		0,00
6 Kostenerstattungen, Kostenumlagen		37.021,50		30.001,00		0,00		0,00		30.001		0,00		0,00		30.001		33.425,60		3.425		0,00
7 Sonstige Einzahlungen		-360,00		0,00		0,00		0,00		0		0,00		0,00		0		-360,00		-360		0,00
9 Einzahlungen aus laufender Verwaltungstätigkeit		37.381,50		30.001,00		0,00		0,00		30.001		0,00		0,00		30.001		33.065,60		3.065		0,00
10 Personalauszahlungen		131.751,04		137.642,00		0,00		0,00		137.642		0,00		0,00		137.642		112.955,38		-24.687		0,00
11 Versorgungsauszahlungen		47.821,87		47.312,00		0,00		0,00		47.312		0,00		0,00		47.312		31.597,16		-15.715		0,00
12 Auszahlungen für Sach- und Dienstleistungen		974.233,46		942.775,00		0,00		0,00		942.775		0,00		0,00		942.775		915.583,68		-27.191		24.989,23
15 Sonstige Auszahlungen		21.212,45		4.232,00		0,00		0,00		4.232		0,00		0,00		4.232		7.081,00		2.849		0,00
16 Auszahlungen aus laufender Verwaltungstätigkeit		1.175.018,82		1.131.961,00		0,00		0,00		1.131.961		0,00		0,00		1.131.961		1.067.217,22		-64.744		24.989,23
17 Saldo aus laufender Verwaltungstätigkeit		-1.137.637,32		-1.101.960,00		0,00		0,00		-1.101.960		0,00		0,00		-1.101.960		-1.034.151,62		67.808		-24.989,23
Investitionstätigkeit																						
Einzahlungen																						
23 Summe: (invest. Einzahlungen)		0,00		0,00		0,00		0,00		0		0,00		0,00		0		0,00		0		0,00
Auszahlungen																						
25 für Baumaßnahmen		0,00		19.200,00		0,00		0,00		19.200		0,00		0,00		19.200		0,00		-19.200		0,00
30 Summe:(invest. Auszahlungen)		0,00		19.200,00		0,00		0,00		19.200		0,00		0,00		19.200		0,00		-19.200		0,00
31 Saldo: der Investitionstätigkeit (Einzahlungen ./ Auszahlungen)		0,00		-19.200,00		0,00		0,00		-19.200		0,00		0,00		-19.200		0,00		19.200		0,00

ProdGr/Stadt:
 Prod/ProdBer:
 Tprod/ProdGr:
 KSt/Prod:

1 Stadt Bad Münstereifel
 V03 Schulträgeraufgaben
 V03243 Sonstige Schulische Aufgaben
 V032431 Sonstige Schulische Aufgaben incl. Sonderschule und Schülerbeförderung



Teilfinanzrechnung
 B. Nachweis einzelner Investitionsmaßnahmen

Investitionsmaßnahmen	Ergebnis	Ansatz	Übertragung	unterjährige	Fort-	Umbuchun-	Inanspruch-	veränderter	Ist-	Vergleich	Übertragung
	2013	2014	aus	Veränderung	geschriebe-	genÜp/apl	nahme	Ansatz	Ergebnis	veränderter	nach
	EUR	EUR	2013	(Nachtrag)	ner Ansatz	EUR	Deckung-	EUR	2014	Ansatz/Ist	2015
	1	2	3	4	2014	6	kreise	EUR	EUR	(Sp. 9 ./ Sp. 8)	EUR
Investitionsmaßnahmen oberhalb der festgesetzten Wertgrenzen											
Maßnahme: i2431003 Errichtung Wartehalle											
6 = Summe: (investive Einzahlungen)	0,00	0,00	0,00	0,00	0	0,00	0,00	0	0,00	0	0,00
8 - Auszahlungen für Baumaßnahmen	0,00	19.200,00	0,00	0,00	19.200	0,00	0,00	19.200	0,00	-19.200	0,00
13 = Summe: (investive Auszahlungen)	0,00	19.200,00	0,00	0,00	19.200	0,00	0,00	19.200	0,00	-19.200	0,00
14 = Saldo: (Einzahlungen ./ Auszahlungen)	0,00	-19.200,00	0,00	0,00	-19.200	0,00	0,00	-19.200	0,00	19.200	0,00



Teilergebnisrechnung

Ertrags- und Aufwandsarten	Ergebnis 2013		Übertragung aus 2013		unterjährige Veränderung (Nachtrag)		Fortgeschriebener Ansatz 2014		Umbuchungen/Üpl/apl		Inanspruchnahme Deckungskreise		veränderter Ansatz		Ist-Ergebnis 2014		Vergleich veränderter Ansatz/Ist (Sp. 9 ./Sp. 8)		Übertragung nach 2015			
	EUR	1	EUR	2	EUR	3	EUR	4	EUR	5	EUR	6	EUR	7	EUR	8	EUR	9	EUR	10	EUR	11
2 + Zuwendungen und allgemeine Umlagen	1.495,00	1.495,00	0,00	1.495,00	0,00	0,00	0,00	1.495,00	0,00	0,00	0,00	0,00	0,00	1.495,00	0	1.495,00	0	0,00	0	0,00	0,00	0,00
4 + Öffentlich-rechtliche Leistungsentgelte	0,00	0,00	0,00	0,00	0,00	0,00	0,00	0,00	0,00	0,00	0,00	0,00	0,00	0,00	0	0,00	0	0,00	0	0,00	0,00	0,00
5 + Privatrechtliche Leistungsentgelte	0,00	0,00	0,00	0,00	0,00	0,00	0,00	0,00	0,00	0,00	0,00	0,00	0,00	0,00	0	0,00	0	0,00	0	0,00	0,00	0,00
7 + Sonstige ordentliche Erträge	952,59	2,00	0,00	2,00	0,00	0,00	0,00	2,00	0,00	0,00	0,00	0,00	0,00	2,00	2	51,57	50	0,00	50	0,00	0,00	0,00
10 = Ordentliche Erträge	2.447,59	1.497,00	0,00	1.497,00	0,00	0,00	0,00	1.497,00	0,00	0,00	0,00	0,00	0,00	1.497,00	1.546,57	1.546,57	50	0,00	50	0,00	0,00	0,00
11 - Personalaufwendungen	9.617,91	11.289,00	0,00	11.289,00	0,00	0,00	0,00	11.289,00	0,00	0,00	0,00	0,00	0,00	11.289,00	9.285,02	9.285,02	-2.004	0,00	-2.004	0,00	0,00	0,00
12 - Versorgungsaufwendungen	1.827,19	1.164,00	0,00	1.164,00	0,00	0,00	0,00	1.164,00	0,00	0,00	0,00	0,00	0,00	1.164,00	894,18	894,18	-270	0,00	-270	0,00	0,00	0,00
13 - Aufwendungen für Sach- und Dienstleistungen	8.560,45	10.965,00	7.147,00	10.965,00	0,00	7.147,00	0,00	18.112,00	2.300,00	2.300,00	2.300,00	2.300,00	200,00	20.612,00	16.751,72	16.751,72	-3.860	0,00	-3.860	0,00	0,00	0,00
14 - Bilanzielle Abschreibungen	6.874,00	6.874,00	0,00	6.874,00	0,00	0,00	0,00	6.874,00	0,00	0,00	0,00	0,00	0,00	6.874,00	6.874,00	6.874,00	0	0,00	0	0,00	0,00	0,00
16 - Sonstige ordentliche Aufwendungen	97,18	99,00	0,00	99,00	0,00	0,00	0,00	99,00	0,00	0,00	0,00	0,00	0,00	99,00	76,72	76,72	-22	0,00	-22	0,00	0,00	0,00
17 = Ordentliche Aufwendungen	26.976,73	30.391,00	7.147,00	30.391,00	0,00	7.147,00	0,00	37.538,00	2.300,00	2.300,00	2.300,00	2.300,00	200,00	40.038,00	33.881,64	33.881,64	-6.156	0,00	-6.156	0,00	0,00	0,00
18 = Ordentliches Ergebnis (= Zeilen 10 und 17)	-24.529,14	-28.894,00	-7.147,00	-28.894,00	0,00	-7.147,00	0,00	-36.041,00	-2.300,00	-2.300,00	-2.300,00	-200,00	-200,00	-38.541,00	-32.335,07	-32.335,07	6.206	0,00	6.206	0,00	0,00	0,00
21 = Finanzergebnis (= Zeilen 19 und 20)	0,00	0,00	0,00	0,00	0,00	0,00	0,00	0,00	0,00	0,00	0,00	0,00	0,00	0,00	0,00	0,00	0,00	0,00	0	0,00	0,00	0,00
22 = Ergebnis der laufenden Verwaltungstätigkeit (= Zeilen 18 und 21)	-24.529,14	-28.894,00	-7.147,00	-28.894,00	0,00	-7.147,00	0,00	-36.041,00	-2.300,00	-2.300,00	-2.300,00	-200,00	-200,00	-38.541,00	-32.335,07	-32.335,07	6.206	0,00	6.206	0,00	0,00	0,00
25 = Außerordentliches Ergebnis (= Zeilen 23 und 24)	0,00	0,00	0,00	0,00	0,00	0,00	0,00	0,00	0,00	0,00	0,00	0,00	0,00	0,00	0,00	0,00	0,00	0,00	0	0,00	0,00	0,00
26 = Ergebnis -vor Berücksichtigung der internen Leistungsbeziehungen- (= Zeilen 22 und 25)	-24.529,14	-28.894,00	-7.147,00	-28.894,00	0,00	-7.147,00	0,00	-36.041,00	-2.300,00	-2.300,00	-2.300,00	-200,00	-200,00	-38.541,00	-32.335,07	-32.335,07	6.206	0,00	6.206	0,00	0,00	0,00
- Aufwendungen aus internen Leistungsbeziehungen	2.509,77	4.611,00	0,00	4.611,00	0,00	0,00	0,00	4.611,00	0,00	0,00	0,00	0,00	0,00	4.611,00	1.500,96	1.500,96	-3.110	0,00	-3.110	0,00	0,00	0,00
29 = Teilergebnis (= Zeilen 26, 27, 28)	-27.038,91	-33.505,00	-7.147,00	-33.505,00	0,00	-7.147,00	0,00	-40.652,00	-2.300,00	-2.300,00	-2.300,00	-200,00	-200,00	-43.152,00	-33.836,03	-33.836,03	9.316	0,00	9.316	0,00	0,00	0,00

ProdGr/Stadt:
 Prod/ProdBer:
 Tprod/ProdGru:
 KSt/Prod:

1 Stadt Bad Münstereifel
 V04 Kultur und Wissenschaft
 V04252 Museum
 V042521 Museen



Teilfinanzrechnung
 A. Zahlungsnachweis

Einzahlungs- und Auszahlungsarten	Ergebnis		Ansatz		Übertragung aus 2013		unterjährige Veränderung (Nachtrag)		Fortgeschriebener Ansatz 2014		Üpl/apl		Inanspruchnahme Deckungskreise		veränderter Ansatz		Ist-Ergebnis 2014		Vergleich veränderter Ansatz/Ist (Sp. 9 ./Sp. 8)		Übertragung nach 2015	
	2013	EUR	2014	EUR	EUR	EUR	EUR	EUR	EUR	EUR	EUR	EUR	EUR	EUR	EUR	EUR	EUR	EUR	EUR	EUR	EUR	EUR
1	1	2	3	4	5	6	7	8	9	10	11											
2 Zuwendungen und allgemeine Umlagen	0,00	0,00	0,00	0,00	0,00	0,00	0,00	0,00	0,00	0,00	0,00	0,00	0,00	0,00	0,00	0,00	0,00	0,00	0,00	0,00	0,00	0,00
4 Öffentlich-rechtliche Leistungsentgelte	0,00	0,00	0,00	0,00	0,00	0,00	0,00	0,00	0,00	0,00	0,00	0,00	0,00	0,00	0,00	0,00	0,00	0,00	0,00	0,00	0,00	0,00
5 Privatrechtliche Leistungsentgelte	0,00	0,00	0,00	0,00	0,00	0,00	0,00	0,00	0,00	0,00	0,00	0,00	0,00	0,00	0,00	0,00	0,00	0,00	0,00	0,00	0,00	0,00
7 Sonstige Einzahlungen	0,00	2,00	0,00	0,00	0,00	0,00	0,00	0,00	0,00	2	0,00	0,00	0,00	2	0,00	0,00	0,00	0,00	0,00	-2	0,00	0,00
9 Einzahlungen aus laufender Verwaltungstätigkeit	0,00	2,00	0,00	0,00	0,00	0,00	0,00	0,00	0,00	2	0,00	0,00	2	0,00	0,00	0,00	0,00	0,00	0,00	-2	0,00	0,00
10 Personalauszahlungen	9.106,97	11.254,00	0,00	0,00	11.254	0,00	0,00	0,00	0,00	11.254	0,00	0,00	11.254	0,00	8.501,16	8.501,16	0,00	0,00	-2.753	0,00	0,00	0,00
11 Versorgungsauszahlungen	962,89	886,00	0,00	0,00	886	0,00	0,00	0,00	0,00	886	0,00	0,00	886	0,00	782,40	782,40	0,00	0,00	-104	0,00	0,00	0,00
12 Auszahlungen für Sach- und Dienstleistungen	9.400,19	10.965,00	7.147,00	0,00	18.112	2.300,00	0,00	0,00	0,00	18.112	2.300,00	2.300,00	20.612	200,00	17.198,76	17.198,76	0,00	0,00	-3.413	0,00	101,16	101,16
15 Sonstige Auszahlungen	0,00	99,00	0,00	0,00	99	0,00	0,00	0,00	0,00	99	0,00	0,00	99	0,00	0,00	0,00	0,00	-99	0,00	0,00	0,00	0,00
16 Auszahlungen aus laufender Verwaltungstätigkeit	19.470,05	23.204,00	7.147,00	0,00	30.351	2.300,00	0,00	0,00	0,00	30.351	2.300,00	2.300,00	32.851	200,00	26.482,32	26.482,32	0,00	0,00	-6.369	0,00	101,16	101,16
17 Saldo aus laufender Verwaltungstätigkeit	-19.470,05	-23.202,00	-7.147,00	0,00	-30.349	-2.300,00	0,00	0,00	0,00	-30.349	-2.300,00	-2.300,00	-32.849	-200,00	-26.482,32	-26.482,32	0,00	0,00	6.367	0,00	-101,16	-101,16
Investitionstätigkeit																						
Einzahlungen																						
23 Summe: (invest. Einzahlungen)	0,00	0,00	0,00	0,00	0	0,00	0,00	0,00	0,00	0	0,00	0,00	0	0,00	0,00	0,00	0,00	0,00	0	0,00	0,00	0,00
Auszahlungen																						
30 Summe:(invest. Auszahlungen)	0,00	0,00	0,00	0,00	0,00	0,00	0,00	0,00	0,00	0	0,00	0,00	0	0,00	0,00	0,00	0,00	0,00	0	0,00	0,00	0,00
31 Saldo: der Investitionstätigkeit (Einzahlungen ./ Auszahlungen)	0,00	0,00	0,00	0,00	0,00	0,00	0,00	0,00	0,00	0	0,00	0,00	0	0,00	0,00	0,00	0,00	0,00	0	0,00	0,00	0,00



ProdGr/Stadt:
 Prod/ProdBer:
 Tprod/ProdGru:
 KSt/Prod:

1 Stadt Bad Münster am Stein
 V04 Kultur und Wissenschaft
 V04271 Volkshochschule
 V042711 Volkshochschule

Teilergebnisrechnung

Ertrags- und Aufwandsarten	Ergebnis 2013		Ansatz 2014		Übertragung aus 2013		unterjährige Veränderung (Nachtrag)		Fortgeschriebener Ansatz 2014		Umbuchungen/Üpl/apl		Inanspruchnahme Deckungskreise		veränderter Ansatz		Ist-Ergebnis 2014		Vergleich veränderter Ansatz/Ist (Sp. 9 ./Sp. 8)		Übertragung nach 2015	
	EUR	1	EUR	2	EUR	3	EUR	4	EUR	5	EUR	6	EUR	7	EUR	8	EUR	9	EUR	10	EUR	11
2 + Zuwendungen und allgemeine Umlagen		3.000,00		0,00		0,00		0,00		0		0,00		0,00		0		0,00		0		0,00
7 + Sonstige ordentliche Erträge		457,30		0,00		0,00		0,00		0		0,00		0,00		0		0,00		0		0,00
10 = Ordentliche Erträge		3.457,30		0,00		0,00		0,00		0		0,00		0,00		0		0,00		0		0,00
11 - Personalaufwendungen		2.917,78		2.581,00		0,00		0,00		2.581		0,00		0,00		2.581		1.883,49		-698		0,00
12 - Versorgungsaufwendungen		874,30		415,00		0,00		0,00		415		0,00		0,00		415		0,00		-415		0,00
16 - Sonstige ordentliche Aufwendungen		2,58		37,00		0,00		0,00		37		0,00		0,00		37		100,03		63		0,00
17 = Ordentliche Aufwendungen		3.794,66		3.033,00		0,00		0,00		3.033		0,00		0,00		3.033		1.983,52		-1.049		0,00
18 = Ordentliches Ergebnis (= Zeilen 10 und 17)		-337,36		-3.033,00		0,00		0,00		-3.033		0,00		0,00		-3.033		-1.983,52		1.049		0,00
21 = Finanzergebnis (= Zeilen 19 und 20)		0,00		0,00		0,00		0,00		0		0,00		0,00		0		0,00		0		0,00
22 = Ergebnis der laufenden Verwaltungstätigkeit (= Zeilen 18 und 21)		-337,36		-3.033,00		0,00		0,00		-3.033		0,00		0,00		-3.033		-1.983,52		1.049		0,00
25 = Außerordentliches Ergebnis (= Zeilen 23 und 24)		0,00		0,00		0,00		0,00		0		0,00		0,00		0		0,00		0		0,00
26 = Ergebnis -vor Berücksichtigung der internen Leistungsbeziehungen- (= Zeilen 22 und 25)		-337,36		-3.033,00		0,00		0,00		-3.033		0,00		0,00		-3.033		-1.983,52		1.049		0,00
28 - Aufwendungen aus internen Leistungsbeziehungen		291,42		288,00		0,00		0,00		288		0,00		0,00		288		310,84		23		0,00
29 = Teilergebnis (= Zeilen 26, 27, 28)		-628,78		-3.321,00		0,00		0,00		-3.321		0,00		0,00		-3.321		-2.294,36		1.027		0,00

ProdGr/Stadt:
 Prod/ProdBer:
 Tprod/ProdGru:
 KSt/Prod:

1 Stadt Bad Münstereifel
 V04 Kultur und Wissenschaft
 V04271 Volkshochschule
 V042711 Volkshochschule



Teilfinanzrechnung
 A. Zahlungsnachweis

Einzahlungs- und Auszahlungsarten	Ergebnis 2013		Ansatz 2014		Übertragung aus 2013		unterjährige Veränderung (Nachtrag)		Fort- geschriebe- nerAnsatz 2014		Üpl/apl		Inanspruch- nahme Deckung- kreise		veränderter Ansatz		Ist- Ergebnis 2014		Vergleich veränderter Ansatz/Ist (Sp. 9 ./Sp. 8)		Übertragung nach 2015		
	EUR	EUR	EUR	EUR	EUR	EUR	EUR	EUR	EUR	EUR	EUR	EUR	EUR	EUR	EUR	EUR	EUR	EUR	EUR	EUR	EUR	EUR	
1	2	3	4	5	6	7	8	9	10	11													
Zuwendungen und allgemeine Umlagen	3.000,00	0,00	0,00	0,00	0,00	0,00	0,00	0,00	0,00	0,00	0,00	0,00	0,00	0,00	0,00	0,00	0,00	0,00	0,00	0,00	0,00	0,00	
Sonstige Transfereinzahlungen	0,00	0,00	0,00	0,00	0,00	0,00	0,00	0,00	0,00	0,00	0,00	0,00	0,00	0,00	0,00	0,00	0,00	0,00	0,00	0,00	0,00	0,00	
9 Einzahlungen aus laufender Verwaltungstätigkeit	3.000,00	0,00	0,00	0,00	0,00	0,00	0,00	0,00	0,00	0,00	0,00	0,00	0,00	0,00	0,00	0,00	0,00	0,00	0,00	0,00	0,00	0,00	
Personalauszahlungen	2.649,99	2.567,00	0,00	0,00	0,00	0,00	0,00	0,00	2.567	0,00	0,00	0,00	0,00	0,00	2.567	1.891,83	-675	0,00	0,00	0,00	0,00	0,00	
Versorgungsauszahlungen	460,74	309,00	0,00	0,00	0,00	0,00	0,00	0,00	309	0,00	0,00	0,00	0,00	309	0,00	-309	0,00	0,00	0,00	0,00	0,00	0,00	
Sonstige Auszahlungen	377,23	37,00	0,00	0,00	0,00	0,00	0,00	0,00	37	0,00	0,00	0,00	0,00	37	95,00	58	0,00	0,00	0,00	0,00	0,00	0,00	
16 Auszahlungen aus laufender Verwaltungstätigkeit	3.487,96	2.913,00	0,00	0,00	0,00	0,00	0,00	0,00	2.913	0,00	0,00	0,00	0,00	2.913	1.986,83	-926	0,00	0,00	0,00	0,00	0,00	0,00	
17 Saldo aus laufender Verwaltungstätigkeit	-487,96	-2.913,00	0,00	0,00	0,00	0,00	0,00	0,00	-2.913	0,00	0,00	0,00	0,00	-2.913	-1.986,83	926	0,00	0,00	0,00	0,00	0,00	0,00	
Investitionstätigkeit																							
Einzahlungen																							
23 Summe: (invest. Einzahlungen)	0,00	0,00	0,00	0,00	0,00	0,00	0,00	0,00	0	0,00	0,00	0,00	0,00	0,00	0,00	0,00	0,00	0,00	0,00	0,00	0,00	0,00	
Auszahlungen																							
30 Summe:(invest. Auszahlungen)	0,00	0,00	0,00	0,00	0,00	0,00	0,00	0,00	0	0,00	0,00	0,00	0,00	0,00	0,00	0,00	0,00	0,00	0,00	0,00	0,00	0,00	
31 Saldo: der Investitionstätigkeit (Einzahlungen ./ Auszahlungen)	0,00	0,00	0,00	0,00	0,00	0,00	0,00	0,00	0	0,00	0,00	0,00	0,00	0,00	0,00	0,00	0,00	0,00	0,00	0,00	0,00	0,00	



ProdGr/Stadt:
 Prod/ProdBer:
 Tprod/ProdGru:
 KSt/Prod:

1 Stadt Bad Münstereifel
 V04 Kultur und Wissenschaft
 V04272 Bücherei
 V042721 Bücherei

Teilergebnisrechnung

Ertrags- und Aufwandsarten	Ergebnis 2013		Ansatz 2014		Übertragung aus 2013		unterjährige Veränderung (Nachtrag)		Fortgeschriebener Ansatz 2014		Umbuchungen/Üpl/apl		Inanspruchnahme Deckungskreise		veränderter Ansatz		Ist-Ergebnis 2014		Vergleich veränderter Ansatz/Ist (Sp. 9 ./Sp. 8)		Übertragung nach 2015	
	EUR	1	EUR	2	EUR	3	EUR	4	EUR	5	EUR	6	EUR	7	EUR	8	EUR	9	EUR	10	EUR	11
2 + Zuwendungen und allgemeine Umlagen	6.559,00		6.559,00		0,00		0,00		6.559,00		0,00		0,00		6.559,00		6.559,00		0		0,00	
4 + Öffentlich-rechtliche Leistungsentgelte	11.805,40		12.000,00		0,00		0,00		12.000,00		0,00		0,00		12.000,00		10.555,73		-1.444		0,00	
5 + Privatrechtliche Leistungsentgelte	6.258,24		6.360,00		0,00		0,00		6.360,00		0,00		0,00		6.360,00		6.258,24		-102		0,00	
6 + Kostenerstattungen und Kostenumlagen	0,00		250,00		0,00		0,00		250,00		0,00		0,00		250,00		0,00		-250		0,00	
7 + Sonstige ordentliche Erträge	2.838,97		1,00		0,00		0,00		1,00		0,00		0,00		1,00		126,63		126		0,00	
10 = Ordentliche Erträge	27.461,61		25.170,00		0,00		0,00		25.170,00		0,00		0,00		25.170,00		23.499,60		-1.670		0,00	
11 - Personalaufwendungen	67.222,94		63.115,00		0,00		0,00		63.115,00		0,00		0,00		63.115,00		63.082,61		-32		0,00	
12 - Versorgungsaufwendungen	1.436,07		2.957,00		0,00		0,00		2.957,00		0,00		0,00		2.957,00		2.195,81		-761		0,00	
13 - Aufwendungen für Sach- und Dienstleistungen	22.044,08		25.692,00		4.928,71		0,00		30.621,00		-1.500,00		0,00		29.121,00		24.406,21		-4.715		0,00	
14 - Bilanzielle Abschreibungen	7.733,00		7.733,00		0,00		0,00		7.733,00		0,00		0,00		7.733,00		7.733,00		0		0,00	
16 - Sonstige ordentliche Aufwendungen	2.048,19		2.700,00		395,72		0,00		3.096,00		3.123,80		0,00		6.220,00		4.111,31		-2.108		0,00	
17 = Ordentliche Aufwendungen	100.484,28		102.197,00		5.324,43		0,00		107.521,00		1.623,80		0,00		109.145,00		101.528,94		-7.616		0,00	
18 = Ordentliches Ergebnis (= Zeilen 10 und 17)	-73.022,67		-77.027,00		-5.324,43		0,00		-82.351,00		-1.623,80		0,00		-83.975,00		-76.029,34		5.946		0,00	
21 = Finanzergebnis (= Zeilen 19 und 20)	0,00		0,00		0,00		0,00		0,00		0,00		0,00		0,00		0,00		0		0,00	
22 = Ergebnis der laufenden Verwaltungstätigkeit (= Zeilen 18 und 21)	-73.022,67		-77.027,00		-5.324,43		0,00		-82.351,00		-1.623,80		0,00		-83.975,00		-78.029,34		5.946		0,00	
25 = Außerordentliches Ergebnis (= Zeilen 23 und 24)	0,00		0,00		0,00		0,00		0,00		0,00		0,00		0,00		0,00		0		0,00	
26 = Ergebnis -vor Berücksichtigung der internen Leistungsbeziehungen- (= Zeilen 22 und 25)	-73.022,67		-77.027,00		-5.324,43		0,00		-82.351,00		-1.623,80		0,00		-83.975,00		-76.029,34		5.946		0,00	
- Aufwendungen aus internen Leistungsbeziehungen	7.702,54		11.150,00		0,00		0,00		11.150,00		0,00		0,00		11.150,00		8.360,01		-2.790		0,00	
29 = Teilergebnis (= Zeilen 26, 27, 28)	-80.725,21		-88.177,00		-5.324,43		0,00		-93.501,00		-1.623,80		0,00		-95.125,00		-86.389,35		8.736		0,00	

ProdGr/Stadt:
 Prod/ProdBer:
 Tprod/ProdGru:
 KSt/Prod:

1 Stadt Bad Münstereifel
 V04 Kultur und Wissenschaft
 V04272 Bücherei
 V042721 Bücherei



Teilfinanzrechnung
 A. Zahlungsnachweis

Einzahlungs- und Auszahlungsarten	Ergebnis		Ansatz	Übertragung aus 2013	unterjährige Veränderung (Nachtrag)	Fortgeschriebener Ansatz 2014		Üpl/apl	Inanspruchnahme Deckungskreise	veränderter Ansatz		Ist-Ergebnis 2014	Vergleich veränderter Ansatz/Ist (Sp. 9 ./Sp. 8)		Übertragung nach 2015
	2013	2014				EUR	EUR			EUR	EUR		EUR	EUR	
	1	2	3	4	5	6	7	8	9	10	11				
4 Öffentlich-rechtliche Leistungsentgelte	11.805,40	12.000,00	0,00	0,00	12.000	0,00	0,00	12.000	10.555,73	-1.444	0,00				
5 Privatrechtliche Leistungsentgelte	5.736,72	6.360,00	0,00	0,00	6.360	0,00	0,00	6.360	6.779,76	420	0,00				
6 Kostenerstattungen, Kostenumlagen	0,00	250,00	0,00	0,00	250	0,00	0,00	250	0,00	-250	0,00				
7 Sonstige Einzahlungen	-59,65	1,00	0,00	0,00	1	0,00	0,00	1	180,00	179	0,00				
9 Einzahlungen aus laufender Verwaltungstätigkeit	17.482,47	18.611,00	0,00	0,00	18.611	0,00	0,00	18.611	17.515,49	-1.096	0,00				
10 Personalauszahlungen	66.093,53	62.988,00	0,00	0,00	62.988	0,00	0,00	62.988	61.109,01	-1.879	0,00				
11 Versorgungsauszahlungen	2.860,37	1.963,00	0,00	0,00	1.963	0,00	0,00	1.963	1.921,28	-42	0,00				
12 Auszahlungen für Sach- und Dienstleistungen	12.420,59	15.692,00	1.859,03	0,00	17.551	0,00	0,00	17.551	12.419,26	-5.132	245,98				
15 Sonstige Auszahlungen	2.059,49	2.700,00	395,72	0,00	3.096	0,00	0,00	3.096	5.668,53	2.573	0,00				
16 Auszahlungen aus laufender Verwaltungstätigkeit	83.433,98	83.343,00	2.254,75	0,00	85.598	0,00	0,00	85.598	81.118,08	-4.480	245,98				
17 Saldo aus laufender Verwaltungstätigkeit	-65.951,51	-64.732,00	-2.254,75	0,00	-66.987	0,00	0,00	-66.987	-63.602,59	3.384	-245,98				
Investitionstätigkeit															
Einzahlungen															
23 Summe:	0,00	0,00	0,00	0,00	0	0,00	0,00	0	0,00	0	0,00				
(invest. Einzahlungen)															
Auszahlungen															
26 für den Erwerb von beweglichem Anlagevermögen	10.836,51	10.000,00	1.597,49	0,00	11.597	0,00	0,00	11.597	12.345,72	748	0,00				
30 Summe:(invest. Auszahlungen)	10.836,51	10.000,00	1.597,49	0,00	11.597	0,00	0,00	11.597	12.345,72	748	0,00				
31 Saldo: der Investitionstätigkeit	-10.836,51	-10.000,00	-1.597,49	0,00	-11.597	0,00	0,00	-11.597	-12.345,72	-748	0,00				
(Einzahlungen ./ Auszahlungen)															



ProdGr/Stadt:
Prod/ProdBer:
Tprod/ProdGru:
KSt/Prod:

1 Stadt Bad Münstereifel
V05 Soziale Leistungen
V05311 Grundversorgung und Leistungen nach dem XII. Buch SGB
V053111 Grundversorgung/Leistungen nach XII Buch SGB

Teilergebnisrechnung

Ertrags- und Aufwandsarten	Ergebnis 2013		Ansatz 2014		Übertragung aus 2013		unterjährige Veränderung (Nachtrag)		Fortgeschriebener Ansatz 2014		Umbuchungen/Üpl/apl		Inanspruchnahme Deckungskreise		veränderter Ansatz		Ist-Ergebnis 2014		Vergleich veränderter Ansatz/Ist (Sp. 9 ./Sp. 8)		Übertragung nach 2015	
	EUR	1	EUR	2	EUR	3	EUR	4	EUR	5	EUR	6	EUR	7	EUR	8	EUR	9	EUR	10	EUR	11
2 + Zuwendungen und allgemeine Umlagen	0,00	0,00	0,00	0,00	0,00	0,00	0,00	0,00	0,00	0,00	0,00	0,00	0,00	0,00	0,00	0,00	0,00	0,00	0,00	0,00	0,00	0,00
3 + Sonstige Transfererträge	0,00	0,00	0,00	0,00	0,00	0,00	0,00	0,00	0,00	0,00	0,00	0,00	0,00	0,00	0,00	0,00	0,00	0,00	0,00	0,00	0,00	0,00
6 + Kostenerstattungen und Kostenumlagen	0,00	0,00	0,00	0,00	0,00	0,00	0,00	0,00	0,00	0,00	0,00	0,00	0,00	0,00	0,00	0,00	0,00	0,00	0,00	0,00	0,00	0,00
7 + Sonstige ordentliche Erträge	37.412,96	37.412,96	0,00	0,00	0,00	0,00	0,00	0,00	0,00	0,00	0,00	0,00	0,00	0,00	0,00	0,00	9.488,90	9.488,90	9.489	9.489	0,00	0,00
10 = Ordentliche Erträge	37.412,96	37.412,96	0,00	0,00	0,00	0,00	0,00	0,00	0,00	0,00	0,00	0,00	0,00	0,00	0,00	0	9.488,90	9.488,90	9.489	9.489	0,00	0,00
11 - Personalaufwendungen	110.598,42	110.598,42	72.322,00	72.322,00	0,00	0,00	0,00	0,00	72.322	72.322	0,00	0,00	0,00	0,00	72.322	72.322	108.753,84	108.753,84	36.432	36.432	0,00	0,00
12 - Versorgungsaufwendungen	75.521,98	75.521,98	46.684,00	46.684,00	0,00	0,00	0,00	0,00	46.684	46.684	0,00	0,00	0,00	0,00	46.684	46.684	36.223,20	36.223,20	-10.461	-10.461	0,00	0,00
15 - Transferaufwendungen	5.420,65	5.420,65	0,00	0,00	0,00	0,00	0,00	0,00	0	0	0,00	0,00	0,00	0,00	0	0	20.966,88	20.966,88	20.967	20.967	0,00	0,00
16 - Sonstige ordentliche Aufwendungen	7.574,78	7.574,78	5.590,00	5.590,00	0,00	0,00	0,00	0,00	5.590	5.590	0,00	0,00	0,00	0,00	5.590	5.590	4.413,88	4.413,88	-1.176	-1.176	0,00	0,00
17 = Ordentliche Aufwendungen	199.115,83	199.115,83	124.596,00	124.596,00	0,00	0,00	0,00	0,00	124.596	124.596	0,00	0,00	0,00	0,00	124.596	124.596	170.357,80	170.357,80	45.762	45.762	0,00	0,00
18 = Ordentliches Ergebnis (= Zeilen 10 und 17)	-161.702,87	-161.702,87	-124.596,00	-124.596,00	0,00	0,00	0,00	0,00	-124.596	-124.596	0,00	0,00	0,00	0,00	-124.596	-124.596	-160.868,90	-160.868,90	-36.273	-36.273	0,00	0,00
20 - Zinsen und sonstige Finanzaufwendungen	457,86	457,86	0,00	0,00	0,00	0,00	0,00	0,00	0	0	0,00	0,00	0,00	0,00	0	0	0,00	0,00	0	0	0,00	0,00
21 = Finanzergebnis (= Zeilen 19 und 20)	-457,86	-457,86	0,00	0,00	0,00	0,00	0,00	0,00	0	0	0,00	0,00	0,00	0,00	0	0	0,00	0,00	0	0	0,00	0,00
22 = Ergebnis der laufenden Verwaltungstätigkeit (= Zeilen 18 und 21)	-162.160,73	-162.160,73	-124.596,00	-124.596,00	0,00	0,00	0,00	0,00	-124.596	-124.596	0,00	0,00	0,00	0,00	-124.596	-124.596	-160.868,90	-160.868,90	-36.273	-36.273	0,00	0,00
25 = Außerordentliches Ergebnis (= Zeilen 23 und 24)	0,00	0,00	0,00	0,00	0,00	0,00	0,00	0,00	0	0	0,00	0,00	0,00	0,00	0	0	0,00	0,00	0	0	0,00	0,00
26 = Ergebnis -vor Berücksichtigung der internen Leistungsbeziehungen- (= Zeilen 22 und 25)	-162.160,73	-162.160,73	-124.596,00	-124.596,00	0,00	0,00	0,00	0,00	-124.596	-124.596	0,00	0,00	0,00	0,00	-124.596	-124.596	-160.868,90	-160.868,90	-36.273	-36.273	0,00	0,00
28 - Aufwendungen aus internen Leistungsbeziehungen	11.138,95	11.138,95	12.414,00	12.414,00	0,00	0,00	0,00	0,00	12.414	12.414	0,00	0,00	0,00	0,00	12.414	12.414	11.881,29	11.881,29	-533	-533	0,00	0,00
29 = Teilergebnis (= Zeilen 26, 27, 28)	-173.299,68	-173.299,68	-137.010,00	-137.010,00	0,00	0,00	0,00	0,00	-137.010	-137.010	0,00	0,00	0,00	0,00	-137.010	-137.010	-172.750,19	-172.750,19	-35.740	-35.740	0,00	0,00

ProdGr/Stadt:
 Prod/ProdBer:
 Tprod/ProdGru:
 KSt/Prod:

1 Stadt Bad Münstereifel
 V05 Soziale Leistungen
 V05311 Grundversorgung und Leistungen nach dem XII. Buch SGB
 V053111 Grundversorgung/Leistungen nach XII Buch SGB



Teilfinanzrechnung
 A. Zahlungsnachweis

Einzahlungs- und Auszahlungsarten	Ergebnis		Ansatz		Übertragung aus 2013		unterjährige Veränderung (Nachtrag)		Fortgeschriebener Ansatz 2014		Üpl/apl		Inanspruchnahme Deckungskreise		veränderter Ansatz		Ist-Ergebnis 2014		Vergleich veränderter Ansatz/Ist (Sp. 9 ./Sp. 8)		Übertragung nach 2015	
	2013	EUR	2014	EUR	EUR	EUR	EUR	EUR	EUR	EUR	EUR	EUR	EUR	EUR	EUR	EUR	EUR	EUR	EUR	EUR	EUR	EUR
1	2	3	4	5	6	7	8	9	10	11	12	13	14	15	16	17	18	19	20	21	22	
2	Zuwendungen und allgemeine Umlagen	-48.724,05	0,00	0,00	0,00	0,00	0,00	0,00	0,00	0,00	0,00	0,00	0,00	0,00	0,00	0,00	0,00	0,00	0,00	0,00	0,00	0,00
3	Sonstige Transfereinzahlungen	771.064,27	0,00	0,00	0,00	0,00	0,00	0,00	0,00	0,00	0,00	0,00	0,00	0,00	0,00	0,00	0,00	859.927,63	859.928	0,00	0,00	0,00
9	Einzahlungen aus laufender Verwaltungstätigkeit	722.340,22	0,00	0,00	0,00	0,00	0,00	0,00	0,00	0,00	0,00	0,00	0,00	0,00	0,00	0,00	0,00	859.927,63	859.928	0,00	0,00	0,00
10	Personalauszahlungen	84.794,80	70.512,00	0,00	0,00	0,00	0,00	0,00	70.512	0,00	0,00	0,00	0,00	0,00	70.512	0,00	0,00	77.335,22	6.823	0,00	0,00	0,00
11	Versorgungsauszahlungen	37.694,95	32.494,00	0,00	0,00	0,00	0,00	0,00	32.494	0,00	0,00	0,00	0,00	0,00	32.494	0,00	0,00	31.694,45	-800	0,00	0,00	0,00
14	Transferauszahlungen	800.302,50	0,00	0,00	0,00	0,00	0,00	0,00	0,00	0,00	0,00	0,00	0,00	0,00	0,00	0,00	0,00	986.884,00	986.884	0,00	0,00	0,00
15	Sonstige Auszahlungen	1.473,68	5.590,00	0,00	0,00	0,00	0,00	0,00	5.590	0,00	0,00	0,00	0,00	0,00	5.590	0,00	0,00	1.416,36	-4.174	0,00	0,00	0,00
16	Auszahlungen aus laufender Verwaltungstätigkeit	924.265,93	108.596,00	0,00	0,00	0,00	0,00	0,00	108.596	0,00	0,00	0,00	0,00	0,00	108.596	0,00	0,00	1.097.330,03	988.734	0,00	0,00	0,00
17	Saldo aus laufender Verwaltungstätigkeit	-201.925,71	-108.596,00	0,00	0,00	0,00	0,00	0,00	-108.596	0,00	0,00	0,00	0,00	0,00	-108.596	-237.402,40	-128.806					
	Investitionstätigkeit																					
	Einzahlungen																					
23	Summe: (invest. Einzahlungen)	0,00	0,00	0,00	0,00	0,00	0,00	0,00	0,00	0,00	0,00	0,00	0,00	0,00	0,00	0,00	0,00	0,00	0,00	0,00	0,00	0,00
	Auszahlungen																					
30	Summe: (invest. Auszahlungen)	0,00	0,00	0,00	0,00	0,00	0,00	0,00	0,00	0,00	0,00	0,00	0,00	0,00	0,00	0,00	0,00	0,00	0,00	0,00	0,00	0,00
31	Saldo: der Investitionstätigkeit (Einzahlungen ./ Auszahlungen)	0,00	0,00	0,00	0,00	0,00	0,00	0,00	0,00	0,00	0,00	0,00	0,00	0,00	0,00	0,00	0,00	0,00	0,00	0,00	0,00	0,00



ProdGr/Stadt:
Prod/ProdBer:
Tprod/ProdGru:
KSt/Prod:

1 Stadt Bad Münstereifel
V05 Soziale Leistungen
V05313 Leistungen für Asylbewerber
V053131 Leistungen für Asylbewerber

Teilergebnisrechnung

Ertrags- und Aufwandsarten	Ergebnis 2013		Ansatz 2014		Übertragung aus 2013		unterjährige Veränderung (Nachtrag)		Fortgeschriebener Ansatz 2014		Umbuchungen/Üpl/apl		Inanspruchnahme Deckungskreise		veränderter Ansatz		Ist-Ergebnis 2014		Vergleich veränderter Ansatz/Ist (Sp. 9 ./Sp. 8)		Übertragung nach 2015	
	EUR	1	EUR	2	EUR	3	EUR	4	EUR	5	EUR	6	EUR	7	EUR	8	EUR	9	EUR	10	EUR	11
3 + Sonstige Transfererträge	1.807,47		2.600,00		0,00		0,00		2.600		0,00		0,00		2.600		563,00		-2.037		0,00	
6 + Kostenerstattungen und Kostenumlagen	101.481,01		82.000,00		0,00		0,00		82.000		0,00		48.000,00		130.000		132.952,23		2.952		0,00	
7 + Sonstige ordentliche Erträge	1.478,68		0,00		0,00		0,00		0		0,00		0,00		0		102,80		103		0,00	
10 = Ordentliche Erträge	104.767,16		84.600,00		0,00		0,00		84.600		0,00		48.000,00		132.600		133.618,03		1.018		0,00	
11 - Personalaufwendungen	3.610,72		2.425,00		0,00		0,00		2.425		0,00		0,00		2.425		4.758,18		2.333		0,00	
12 - Versorgungsaufwendungen	2.827,11		1.718,00		0,00		0,00		1.718		0,00		0,00		1.718		1.782,60		65		0,00	
15 - Transferaufwendungen	312.050,17		349.000,00		0,00		0,00		349.000		0,00		71.353,75		420.354		419.715,75		-638		0,00	
16 - Sonstige ordentliche Aufwendungen	5,44		309,00		0,00		0,00		309		0,00		0,00		309		3,54		-305		0,00	
17 = Ordentliche Aufwendungen	318.493,44		353.452,00		0,00		0,00		353.452		0,00		71.353,75		424.806		426.260,07		1.454		0,00	
18 = Ordentliches Ergebnis (= Zeilen 10 und 17)	-213.726,28		-268.852,00		0,00		0,00		-268.852		0,00		-23.353,75		-292.206		-292.642,04		-436		0,00	
20 - Zinsen und sonstige Finanzaufwendungen	1.909,57		0,00		0,00		0,00		0		0,00		0,00		0		0,00		0		0,00	
21 = Finanzergebnis (= Zeilen 19 und 20)	-1.909,57		0,00		0,00		0,00		0		0,00		0,00		0		0,00		0		0,00	
22 = Ergebnis der laufenden Verwaltungstätigkeit (= Zeilen 18 und 21)	-215.635,85		-268.852,00		0,00		0,00		-268.852		0,00		-23.353,75		-292.206		-292.642,04		-436		0,00	
25 = Außerordentliches Ergebnis (= Zeilen 23 und 24)	0,00		0,00		0,00		0,00		0		0,00		0,00		0		0,00		0		0,00	
26 = Ergebnis -vor Berücksichtigung der internen Leistungsbeziehungen- (= Zeilen 22 und 25)	-215.635,85		-268.852,00		0,00		0,00		-268.852		0,00		-23.353,75		-292.206		-292.642,04		-436		0,00	
28 - Aufwendungen aus internen Leistungsbeziehungen	374,42		927,00		0,00		0,00		927		0,00		0,00		927		399,38		-528		0,00	
29 = Teilergebnis (= Zeilen 26, 27, 28)	-216.010,27		-269.779,00		0,00		0,00		-269.779		0,00		-23.353,75		-293.133		-293.041,42		91		0,00	

ProdGr/Stadt:
 Prod/ProdBer:
 Tprod/ProdGru:
 KSt/Prod:

1 Stadt Bad Münstereifel
 V05 Soziale Leistungen
 V05313 Leistungen für Asylbewerber
 V053131 Leistungen für Asylbewerber



Teilfinanzrechnung
 A. Zahlungsnachweis

Einzahlungs- und Auszahlungsarten	Ergebnis 2013		Ansatz 2014		Übertragung aus 2013		unterjährige Veränderung (Nachtrag)		Fort- geschriebe- nerAnsatz 2014		Üpl/apl		Inanspruch- nahme Deckung- kreise		veränderter Ansatz		Ist- Ergebnis 2014		Vergleich veränderter Ansatz/Ist (Sp. 9 ./Sp. 8)		Übertragung nach 2015		
	EUR	EUR	EUR	EUR	EUR	EUR	EUR	EUR	EUR	EUR	EUR	EUR	EUR	EUR	EUR	EUR	EUR	EUR	EUR	EUR	EUR	EUR	EUR
1	2	3	4	5	6	7	8	9	10	11													
3	1.913,19	2.600,00	0,00	0,00	0,00	0,00	0,00	2.600	0,00	0,00	0,00	0,00	0,00	0,00	2.600	563,00	-2.037	0,00	0,00	0,00	0,00	0,00	0,00
4	191,92	0,00	0,00	0,00	0,00	0,00	0,00	0	0,00	0,00	0,00	0,00	0,00	0,00	0	0,00	0	0,00	0,00	0,00	0,00	0,00	0,00
6	101.481,01	82.000,00	0,00	0,00	0,00	0,00	0,00	82.000	0,00	0,00	13.000,00	0,00	13.000,00	0,00	95.000	132.952,23	37.952	0,00	0,00	0,00	0,00	0,00	0,00
7	0,00	0,00	0,00	0,00	0,00	0,00	0,00	0	0,00	0,00	0,00	0,00	0,00	0,00	0	0,00	0	0,00	0,00	0,00	0,00	0,00	0,00
9	103.586,12	84.600,00	0,00	0,00	0,00	0,00	0,00	84.600	0,00	0,00	13.000,00	0,00	13.000,00	0,00	97.600	133.515,23	35.915	0,00	0,00	0,00	0,00	0,00	0,00
10	2.692,98	2.373,00	0,00	0,00	0,00	0,00	0,00	2.373	0,00	0,00	0,00	0,00	0,00	0,00	2.373	3.191,38	818	0,00	0,00	0,00	0,00	0,00	0,00
11	1.489,83	1.308,00	0,00	0,00	0,00	0,00	0,00	1.308	0,00	0,00	0,00	0,00	0,00	0,00	1.308	1.559,74	252	0,00	0,00	0,00	0,00	0,00	0,00
14	312.050,17	349.000,00	0,00	0,00	0,00	0,00	0,00	349.000	0,00	0,00	13.000,00	35.000,00	13.000,00	397.000	419.715,75	22.716	0,00	0,00	0,00	0,00	0,00	0,00	0,00
15	0,00	309,00	0,00	0,00	0,00	0,00	0,00	309	0,00	0,00	0,00	0,00	0,00	309	0,00	-309	0,00	0,00	0,00	0,00	0,00	0,00	0,00
16	316.232,98	352.990,00	0,00	0,00	0,00	0,00	0,00	352.990	0,00	0,00	13.000,00	35.000,00	13.000,00	400.990	424.466,87	23.477	0,00	0,00	0,00	0,00	0,00	0,00	0,00
17	-212.646,86	-268.390,00	0,00	0,00	0,00	0,00	0,00	-268.390	0,00	-35.000,00	0,00	-35.000,00	0,00	-303.390	-290.951,64	12.438	0,00	0,00	0,00	0,00	0,00	0,00	0,00
Investitionsstätigkeit																							
Einzahlungen																							
23	0,00	0,00	0,00	0,00	0,00	0,00	0,00	0	0,00	0,00	0,00	0,00	0,00	0,00	0	0,00	0	0,00	0,00	0,00	0,00	0,00	0,00
Auszahlungen																							
30	0,00	0,00	0,00	0,00	0,00	0,00	0,00	0	0,00	0,00	0,00	0,00	0,00	0,00	0	0,00	0	0,00	0,00	0,00	0,00	0,00	0,00
31	0,00	0,00	0,00	0,00	0,00	0,00	0,00	0	0,00	0,00	0,00	0,00	0,00	0,00	0	0,00	0	0,00	0,00	0,00	0,00	0,00	0,00



Teilergebnisrechnung

Ertrags- und Aufwandsarten	Ergebnis 2013		Ansatz 2014		Übertragung aus 2013		unterjährige Veränderung (Nachtrag)		Fortgeschriebener Ansatz 2014		Umbuchungen/Üpl/apl		Inanspruchnahme Deckungskreise		veränderter Ansatz		Ist-Ergebnis 2014		Vergleich veränderter Ansatz/Ist (Sp. 9 ./Sp. 8)		Übertragung nach 2015	
	EUR	1	EUR	2	EUR	3	EUR	4	EUR	5	EUR	6	EUR	7	EUR	8	EUR	9	EUR	10	EUR	11
2 + Zuwendungen und allgemeine Umlagen		3.674,79		0,00		0,00		0,00		0		0,00		0,00		0		15.756,94		15.757		0,00
4 + Öffentlich-rechtliche Leistungsentgelte		85.484,50		86.500,00		0,00		0,00		86.500		0,00		9.500,00		96.000		111.515,77		15.516		0,00
6 + Kostenerstattungen und Kostenumlagen		0,00		0,00		0,00		0,00		0		0,00		27.000,00		27.000		29.838,48		2.838		0,00
7 + Sonstige ordentliche Erträge		11.786,17		202,00		0,00		0,00		202		0,00		0,00		202		726,22		524		0,00
10 = Ordentliche Erträge		100.945,46		86.702,00		0,00		0,00		86.702		0,00		36.500,00		123.202		157.837,41		34.635		0,00
11 - Personalaufwendungen		17.081,81		8.822,00		0,00		0,00		8.822		0,00		0,00		8.822		34.665,92		25.844		0,00
12 - Versorgungsaufwendungen		11.684,46		5.654,00		0,00		0,00		5.654		0,00		0,00		5.654		4.183,72		-1.470		0,00
13 - Aufwendungen für Sach- und Dienstleistungen		42.238,58		42.798,00		601,00		0,00		43.399		0,00		5.050,00		48.449		39.986,22		-8.463		0,00
14 - Bilanzielle Abschreibungen		4.371,79		697,00		0,00		0,00		697		0,00		0,00		697		16.453,94		15.757		0,00
16 - Sonstige ordentliche Aufwendungen		51.823,81		52.356,00		0,00		0,00		52.356		0,00		8.950,00		61.306		60.816,98		-489		0,00
17 = Ordentliche Aufwendungen		127.200,45		110.327,00		601,00		0,00		110.928		0,00		14.000,00		124.928		156.106,76		31.179		0,00
18 = Ordentliches Ergebnis (= Zeilen 10 und 17)		-26.254,99		-23.625,00		-601,00		0,00		-24.226		0,00		22.500,00		-1.726		1.730,63		3.457		0,00
21 = Finanzergebnis (= Zeilen 19 und 20)		0,00		0,00		0,00		0,00		0		0,00		0,00		0		0,00		0		0,00
22 = Ergebnis der laufenden Verwaltungstätigkeit (= Zeilen 18 und 21)		-26.254,99		-23.625,00		-601,00		0,00		-24.226		0,00		22.500,00		-1.726		1.730,63		3.457		0,00
25 = Außerordentliches Ergebnis (= Zeilen 23 und 24)		0,00		0,00		0,00		0,00		0		0,00		0,00		0		0,00		0		0,00
26 = Ergebnis -vor Berücksichtigung der internen Leistungsbeziehungen- (= Zeilen 22 und 25)		-26.254,99		-23.625,00		-601,00		0,00		-24.226		0,00		22.500,00		-1.726		1.730,63		3.457		0,00
- Aufwendungen aus internen Leistungsbeziehungen		4.885,54		4.761,00		0,00		0,00		4.761		0,00		0,00		4.761		1.967,05		-2.794		0,00
29 = Teilergebnis (= Zeilen 26, 27, 28)		-31.140,53		-28.386,00		-601,00		0,00		-28.987		0,00		22.500,00		-6.487		-236,42		6.251		0,00

ProdGr/Stadt:
 Prod/ProdBer:
 Tprod/ProdGru:
 KSt/Prod:

1 Stadt Bad Münstereifel
 V05 Soziale Leistungen
 V05315 Soziale Einrichtungen
 V053151 Unterkünfte und Einrichtungen



Teilfinanzrechnung
 A. Zahlungsnachweis

Einzahlungs- und Auszahlungsarten	Ergebnis		Ansatz		Übertragung aus 2013		unterjährige Veränderung (Nachtrag)		Fortgeschriebener Ansatz 2014		Üpl/apl		Inanspruchnahme Deckungskreise		veränderter Ansatz		Ist-Ergebnis 2014		Vergleich veränderter Ansatz/Ist (Sp. 9 ./Sp. 8)		Übertragung nach 2015	
	2013	EUR	2014	EUR	EUR	EUR	EUR	EUR	EUR	EUR	EUR	EUR	EUR	EUR	EUR	EUR	EUR	EUR	EUR	EUR	EUR	EUR
1	1	EUR	2	EUR	3	EUR	4	EUR	5	EUR	6	EUR	7	EUR	8	EUR	9	EUR	10	EUR	11	EUR
Zuwendungen und allgemeine Umlagen	1.930,00		0,00		0,00		0,00		0,00		0,00		0,00		0,00		3.265,00		3.265,00		0,00	
Öffentlich-rechtliche Leistungsentgelte	85.532,58		86.500,00		0,00		0,00		86.500,00		0,00		3.000,00		89.500,00		111.383,40		21.883,40		0,00	
Kostenerstattungen, Kostenumlagen	0,00		0,00		0,00		0,00		0,00		0,00		8.000,00		8.000,00		29.838,48		21.838,48		0,00	
Sonstige Einzahlungen	756,43		202,00		0,00		0,00		202,00		0,00		0,00		202,00		5.403,28		5.201,28		0,00	
9 Einzahlungen aus laufender Verwaltungstätigkeit	88.219,01		86.702,00		0,00		0,00		86.702,00		0,00		11.000,00		97.702,00		149.890,16		52.188,16		0,00	
Personalauszahlungen	12.864,32		8.646,00		0,00		0,00		8.646,00		0,00		0,00		8.646,00		31.039,90		22.394,00		0,00	
Versorgungsauszahlungen	6.157,47		4.277,00		0,00		0,00		4.277,00		0,00		0,00		4.277,00		3.660,65		-616,00		0,00	
Auszahlungen für Sach- und Dienstleistungen	42.517,10		42.798,00		601,00		0,00		43.399,00		0,00		2.050,00		45.449,00		39.520,79		-5.928,21		0,00	
Sonstige Auszahlungen	52.575,60		52.356,00		0,00		0,00		52.356,00		0,00		8.950,00		61.306,00		61.891,51		586,00		0,00	
16 Auszahlungen aus laufender Verwaltungstätigkeit	114.114,49		108.077,00		601,00		0,00		108.678,00		0,00		11.000,00		119.678,00		136.112,85		16.435,00		0,00	
17 Saldo aus laufender Verwaltungstätigkeit	-25.895,48		-21.375,00		-601,00		0,00		-21.976,00		0,00		0,00		-21.976,00		13.777,31		35.753,00		0,00	
Investitionstätigkeit																						
Einzahlungen																						
aus Zuwendungen für Investitionsmaßnahmen	0,00		0,00		0,00		0,00		0,00		0,00		5.300,00		5.300,00		5.300,00		0,00		0,00	
23 Summe: (invest. Einzahlungen)	0,00		0,00		0,00		0,00		0,00		0,00		5.300,00		5.300,00		5.300,00		0,00		0,00	
Auszahlungen																						
für den Erwerb von beweglichem Anlagevermögen	4.289,87		13.500,00		0,00		0,00		13.500,00		0,00		5.300,00		18.800,00		13.993,47		-4.807,00		0,00	
30 Summe:(invest. Auszahlungen)	4.289,87		13.500,00		0,00		0,00		13.500,00		0,00		5.300,00		18.800,00		13.993,47		-4.807,00		0,00	
31 Saldo: der Investitionstätigkeit (Einzahlungen ./ Auszahlungen)	-4.289,87		-13.500,00		0,00		0,00		-13.500,00		0,00		0,00		-13.500,00		-8.693,47		4.807,00		0,00	



ProdGr/Stadt: 1 Stadt Bad Münstereifel
 Prod/ProdBer: V05 Soziale Leistungen
 Tprod/ProdGru: V05315 Soziale Einrichtungen
 KSt/Prod: V053151 Unterkünfte und Einrichtungen

Teilfinanzrechnung
 B. Nachweis einzelner Investitionsmaßnahmen

Investitionsmaßnahmen	Ergebnis		Ansatz		Übertragung aus 2013		unterjährige Veränderung (Nachtrag)		Fortgeschriebener Ansatz 2014		Umbuchungen/Üpl/apl		Inanspruchnahme Deckungskreise		veränderter Ansatz		Ist-Ergebnis 2014		Vergleich veränderter Ansatz/Ist (Sp. 9 ./ Sp. 8)		Übertragung nach 2015	
	EUR	1	EUR	2	EUR	3	EUR	4	EUR	5	EUR	6	EUR	7	EUR	8	EUR	9	EUR	10	EUR	11
Investitionsmaßnahmen unterhalb der festgesetzten Wertgrenzen																						
= Summe: (investive Einzahlungen)	0,00		0,00		0,00		0,00		0		0,00		5.300,00		5.300		5.300,00				0	0,00
= Summe: (investive Auszahlungen)	4.289,87		13.500,00		0,00		0,00		13.500		0,00		5.300,00		18.800		13.993,47				-4.807	0,00
= Saldo: (Einzahlungen ./ Auszahlungen)	-4.289,87		-13.500,00		0,00		0,00		-13.500		0,00		0,00		-13.500		-8.693,47				4.807	0,00

ProdGr/Stadt:
 Prod/ProdBer:
 Tprod/ProdGru:
 KSt/Prod:

1 Stadt Bad Münstereifel
 V05 Soziale Leistungen
 V05316 Sozialversicherungsleistung
 V053161 Rentenberatung



Teilergebnisrechnung

Ertrags- und Aufwandsarten	Ergebnis 2013		Ansatz 2014		Übertragung aus 2013		unterjährige Veränderung (Nachtrag)		Fortgeschriebener Ansatz 2014		Umbuchungen/Üpl/apl		Inanspruchnahme Deckungskreise		veränderter Ansatz		Ist-Ergebnis 2014		Vergleich veränderter Ansatz/Ist (Sp. 9 ./Sp. 8)		Übertragung nach 2015	
	EUR	1	EUR	2	EUR	3	EUR	4	EUR	5	EUR	6	EUR	7	EUR	8	EUR	9	EUR	10	EUR	11
7 + Sonstige ordentliche Erträge		12.162,96		0,00		0,00		0,00		0		0,00		0,00		0		719,69		720		0,00
10 = Ordentliche Erträge		12.162,96		0,00		0,00		0,00		0		0,00		0,00		0		719,69		720		0,00
11 - Personalaufwendungen		29.699,98		20.704,00		0,00		0,00		20.704		0,00		0,00		20.704		33.311,88		12.608		0,00
12 - Versorgungsaufwendungen		23.254,48		14.684,00		0,00		0,00		14.684		0,00		0,00		14.684		12.479,93		-2.204		0,00
16 - Sonstige ordentliche Aufwendungen		43,52		1.254,00		0,00		0,00		1.254		0,00		0,00		1.254		45,01		-1.209		0,00
17 = Ordentliche Aufwendungen		52.997,98		36.642,00		0,00		0,00		36.642		0,00		0,00		36.642		45.836,82		9.195		0,00
18 = Ordentliches Ergebnis (= Zeilen 10 und 17)		-40.835,02		-36.642,00		0,00		0,00		-36.642		0,00		0,00		-36.642		-45.117,13		-8.475		0,00
21 = Finanzergebnis (= Zeilen 19 und 20)		0,00		0,00		0,00		0,00		0		0,00		0,00		0		0,00		0		0,00
22 = Ergebnis der laufenden Verwaltungstätigkeit (= Zeilen 18 und 21)		-40.835,02		-36.642,00		0,00		0,00		-36.642		0,00		0,00		-36.642		-45.117,13		-8.475		0,00
25 = Außerordentliches Ergebnis (= Zeilen 23 und 24)		0,00		0,00		0,00		0,00		0		0,00		0,00		0		0,00		0		0,00
26 = Ergebnis -vor Berücksichtigung der internen Leistungsbeziehungen- (= Zeilen 22 und 25)		-40.835,02		-36.642,00		0,00		0,00		-36.642		0,00		0,00		-36.642		-45.117,13		-8.475		0,00
28 - Aufwendungen aus internen Leistungsbeziehungen		3.151,36		3.119,00		0,00		0,00		3.119		0,00		0,00		3.119		3.361,37		242		0,00
29 = Teilergebnis (= Zeilen 26, 27, 28)		-43.986,38		-39.761,00		0,00		0,00		-39.761		0,00		0,00		-39.761		-48.478,50		-8.718		0,00



ProdGr/Stadt:
Prod/ProdBer:
Tprod/ProdGru:
KSt/Prod:

1 Stadt Bad Münstereifel
V05 Soziale Leistungen
V05316 Sozialversicherungsleistung
V053161 Rentenberatung

**Teilfinanzrechnung
A. Zahlungsnachweis**

Einzahlungs- und Auszahlungsarten	Ergebnis 2013		Übertragung aus 2013		unterjährige Veränderung (Nachtrag)		Fort- geschriebe- nerAnsatz 2014		Üpl/apl		Inanspruch- nahme Deckung- kreise		veränderter Ansatz		Ist- Ergebnis 2014		Vergleich veränderter Ansatz/Ist (Sp. 9 ./Sp. 8)		Übertragung nach 2015			
	EUR	1	EUR	2	EUR	3	EUR	4	EUR	5	EUR	6	EUR	7	EUR	8	EUR	9	EUR	10	EUR	11
9 Einzahlungen aus laufender Verwaltungstätigkeit	0,00		0,00	0,00	0,00	0,00	0,00	0,00	0	0,00	0,00	0,00	0	0,00	0	0,00	0,00	0	0,00	0,00	0,00	
10 Personalauszahlungen	21.737,03		20.255,00	0,00	0,00	0,00	0,00	20.255	0	0,00	0,00	0,00	20.255	22.473,68	2.219	22.473,68	0,00	2.219	2.219	0,00	0,00	
11 Versorgungsauszahlungen	12.254,63		11.159,00	0,00	0,00	0,00	0,00	11.159	0	0,00	0,00	0,00	11.159	10.919,65	-239	10.919,65	0,00	-239	-239	0,00	0,00	
15 Sonstige Auszahlungen	0,00		1.254,00	0,00	0,00	0,00	0,00	1.254	0	0,00	0,00	0,00	1.254	0,00	-1.254	0,00	0,00	-1.254	-1.254	0,00	0,00	
16 Auszahlungen aus laufender Verwaltungstätigkeit	33.991,66		32.668,00	0,00	0,00	0,00	0,00	32.668	0	0,00	0,00	0,00	32.668	33.393,33	725	33.393,33	0,00	725	725	0,00	0,00	
17 Saldo aus laufender Verwaltungstätigkeit	-33.991,66		-32.668,00	0,00	0,00	0,00	0,00	-32.668	0	0,00	0,00	0,00	-32.668	-33.393,33	-725	-33.393,33	0,00	-725	-725	0,00	0,00	
Investitionstätigkeit																						
Einzahlungen																						
23 Summe: (invest. Einzahlungen)	0,00		0,00	0,00	0,00	0,00	0,00	0	0	0,00	0,00	0,00	0	0,00	0	0,00	0,00	0	0,00	0	0,00	0,00
Auszahlungen																						
30 Summe:(invest. Auszahlungen)	0,00		0,00	0,00	0,00	0,00	0,00	0	0	0,00	0,00	0,00	0	0,00	0	0,00	0,00	0	0,00	0	0,00	0,00
31 Saldo: der Investitionstätigkeit (Einzahlungen ./ Auszahlungen)	0,00		0,00	0,00	0,00	0,00	0,00	0	0	0,00	0,00	0,00	0	0,00	0	0,00	0,00	0	0,00	0	0,00	0,00

ProdGr/Stadt:
 Prod/ProdBer:
 Tprod/ProdGru:
 KSt/Prod:

1 Stadt Bad Münstereifel
 V05 Soziale Leistungen
 V05317 Wohngeldangelegenheiten
 V053171 Wohngeld



Teilergebnisrechnung

Ertrags- und Aufwandsarten	Ergebnis 2013		Ansatz 2014		Übertragung aus 2013		unterjährige Veränderung (Nachtrag)		Fortgeschriebener Ansatz 2014		Umbuchungen/Üpl/apl		Inanspruchnahme Deckungskreise		veränderter Ansatz		Ist-Ergebnis 2014		Vergleich veränderter Ansatz/Ist (Sp. 9 ./Sp. 8)		Übertragung nach 2015	
	EUR	1	EUR	2	EUR	3	EUR	4	EUR	5	EUR	6	EUR	7	EUR	8	EUR	9	EUR	10	EUR	11
7 + Sonstige ordentliche Erträge		355,68		0,00		0,00		0,00		0		0,00		0,00		0		490,45		490		0,00
10 = Ordentliche Erträge		355,68		0,00		0,00		0,00		0		0,00		0,00		0		490,45		490		0,00
11 - Personalaufwendungen		47.121,12		46.404,00		0,00		0,00		46.404		0,00		0,00		46.404		48.699,79		2.296		0,00
12 - Versorgungsaufwendungen		348,22		226,00		0,00		0,00		226		0,00		0,00		226		164,20		-62		0,00
15 - Transferaufwendungen		0,00		0,00		0,00		0,00		0		0,00		4.027,21		4.027		4.027,21		0		0,00
16 - Sonstige ordentliche Aufwendungen		0,66		27,00		0,00		0,00		27		0,00		0,00		27		80,73		54		0,00
17 = Ordentliche Aufwendungen		47.470,00		46.657,00		0,00		0,00		46.657		0,00		4.027,21		50.684		52.971,93		2.288		0,00
18 = Ordentliches Ergebnis (= Zeilen 10 und 17)		-47.114,32		-46.657,00		0,00		0,00		-46.657		0,00		-4.027,21		-50.684		-52.481,48		-1.797		0,00
21 = Finanzergebnis (= Zeilen 19 und 20)		0,00		0,00		0,00		0,00		0		0,00		0,00		0		0,00		0		0,00
22 = Ergebnis der laufenden Verwaltungstätigkeit (= Zeilen 18 und 21)		-47.114,32		-46.657,00		0,00		0,00		-46.657		0,00		-4.027,21		-50.684		-52.481,48		-1.797		0,00
25 = Außerordentliches Ergebnis (= Zeilen 23 und 24)		0,00		0,00		0,00		0,00		0		0,00		0,00		0		0,00		0		0,00
26 = Ergebnis -vor Berücksichtigung der internen Leistungsbeziehungen- (= Zeilen 22 und 25)		-47.114,32		-46.657,00		0,00		0,00		-46.657		0,00		-4.027,21		-50.684		-52.481,48		-1.797		0,00
28 - Aufwendungen aus internen Leistungsbeziehungen		5.023,45		4.972,00		0,00		0,00		4.972		0,00		0,00		4.972		5.358,22		386		0,00
29 = Teilergebnis (= Zeilen 26, 27, 28)		-52.137,77		-51.629,00		0,00		0,00		-51.629		0,00		-4.027,21		-55.656		-57.839,70		-2.183		0,00



Teilfinanzrechnung
A. Zahlungsnachweis

Einzahlungs- und Auszahlungsarten	Ergebnis 2013		Ansatz 2014		Übertragung aus 2013		unterjährige Veränderung (Nachtrag)		Fortgeschriebener Ansatz 2014		Üpl/apl		Inanspruchnahme Deckungskreise		veränderter Ansatz		Ist-Ergebnis 2014		Vergleich veränderter Ansatz/Ist (Sp. 9 ./Sp. 8)		Übertragung nach 2015	
	EUR	1	EUR	2	EUR	3	EUR	4	EUR	5	EUR	6	EUR	7	EUR	8	EUR	9	EUR	10	EUR	11
7 Sonstige Einzahlungen		900,00		0,00		0,00		0,00		0		0,00		0,00		0		1.200,00		1.200		0,00
9 Einzahlungen aus laufender Verwaltungstätigkeit		900,00		0,00		0,00		0,00		0		0,00		0,00		0		1.200,00		1.200		0,00
10 Personalauszahlungen		47.424,27		46.394,00		0,00		0,00		46.394		0,00		0,00		46.394		48.156,62		1.763		0,00
11 Versorgungsauszahlungen		183,50		151,00		0,00		0,00		151		0,00		0,00		151		143,67		-7		0,00
12 Auszahlungen für Sach- und Dienstleistungen		726,44		0,00		0,00		0,00		0		0,00		0,00		0		0,00		0		0,00
14 Transferauszahlungen		0,00		0,00		0,00		0,00		0		0,00		4.027,21		4.027		4.027,21		0		0,00
15 Sonstige Auszahlungen		0,00		27,00		0,00		0,00		27		0,00		0,00		27		719,02		692		0,00
16 Auszahlungen aus laufender Verwaltungstätigkeit		48.334,21		46.572,00		0,00		0,00		46.572		0,00		4.027,21		50.599		53.046,52		2.447		0,00
17 Saldo aus laufender Verwaltungstätigkeit		-47.434,21		-46.572,00		0,00		0,00		-46.572		0,00		-4.027,21		-50.599		-51.846,52		-1.247		0,00
Investitionstätigkeit																						
Einzahlungen																						
23 Summe: (invest. Einzahlungen)		0,00		0,00		0,00		0,00		0		0,00		0,00		0		0,00		0		0,00
Auszahlungen																						
30 Summe: (invest. Auszahlungen)		0,00		0,00		0,00		0,00		0		0,00		0,00		0		0,00		0		0,00
31 Saldo: der Investitionstätigkeit (Einzahlungen ./ Auszahlungen)		0,00		0,00		0,00		0,00		0		0,00		0,00		0		0,00		0		0,00

ProdGr/Stadt:
 Prod/ProdBer:
 Tprod/ProdGru:
 KSt/Prod:

1 Stadt Bad Münstereifel
 V06 Kinder-, Jugend- u. Familienhilfe
 V06365 Tageseinrichtungen f. Kinder
 V063651 Tageseinrichtungen für Kinder



Teilergebnisrechnung

Ertrags- und Aufwandsarten	Ergebnis 2013		Ansatz 2014		Übertragung aus 2013		unterjährige Veränderung (Nachtrag)		Fortgeschriebener Ansatz 2014		Umbuchungen/Üpl/apl		Inanspruchnahme Deckungskreise		veränderter Ansatz		Ist-Ergebnis 2014		Vergleich veränderter Ansatz/Ist (Sp. 9 ./Sp. 8)		Übertragung nach 2015		
	EUR	1	EUR	2	EUR	3	EUR	4	EUR	5	EUR	6	EUR	7	EUR	8	EUR	9	EUR	10	EUR	11	
2 + Zuwendungen und allgemeine Umlagen		99.398,56		80.973,00		0,00		0,00		80.973		0,00		0,00		80.973		52.226,06		-28.747		0,00	
4 + Öffentlich-rechtliche Leistungsentgelte		0,00		0,00		0,00		0,00		0		0,00		0,00		0		12.331,72		12.332		0,00	
5 + Privatrechtliche Leistungsentgelte		22.553,50		26.077,00		0,00		0,00		26.077		0,00		0,00		26.077		23.071,56		-3.005		0,00	
6 + Kostenerstattungen und Kostenumlagen		0,00		1,00		0,00		0,00		1		0,00		0,00		1		0,00		0,00		-1	0,00
7 + Sonstige ordentliche Erträge		8.528,84		8,00		0,00		0,00		8		0,00		0,00		8		44.846,94		44.839		0,00	
10 = Ordentliche Erträge		130.480,90		107.059,00		0,00		0,00		107.059		0,00		0,00		107.059		132.476,28		25.417		0,00	
11 - Personalaufwendungen		34.553,62		28.892,00		0,00		0,00		28.892		0,00		0,00		28.892		40.171,78		11.280		0,00	
12 - Versorgungsaufwendungen		16.306,41		9.383,00		0,00		0,00		9.383		0,00		0,00		9.383		9.069,46		-314		0,00	
13 - Aufwendungen für Sach- und Dienstleistungen		70.434,48		61.270,00		10.950,00		0,00		72.220		0,00		8.636,32		80.856		45.059,91		-35.796		0,00	
14 - Bilanzielle Abschreibungen		48.864,00		53.774,00		0,00		0,00		53.774		0,00		0,00		53.774		91.897,98		38.124		0,00	
15 - Transferaufwendungen		244.856,61		279.900,00		0,00		0,00		279.900		19.627,16		183,11		299.710		282.863,09		-16.847		0,00	
16 - Sonstige ordentliche Aufwendungen		434,77		5.796,00		0,00		0,00		5.796		0,00		-2.850,00		2.946		3.471,56		526		0,00	
17 = Ordentliche Aufwendungen		415.449,89		439.015,00		10.950,00		0,00		449.965		19.627,16		5.969,43		475.562		472.533,78		-3.028		0,00	
18 = Ordentliches Ergebnis (= Zeilen 10 und 17)		-284.968,99		-331.956,00		-10.950,00		0,00		-342.906		-19.627,16		-5.969,43		-368.503		-340.057,50		28.445		0,00	
20 - Zinsen und sonstige Finanzaufwendungen		0,00		0,00		0,00		0,00		0		0,00		0,00		0		-130,40		-130		0,00	
21 = Finanzergebnis (= Zeilen 19 und 20)		0,00		0,00		0,00		0,00		0		0,00		0,00		0		130,40		130		0,00	
22 = Ergebnis der laufenden Verwaltungstätigkeit (= Zeilen 18 und 21)		-284.968,99		-331.956,00		-10.950,00		0,00		-342.906		-19.627,16		-5.969,43		-368.503		-339.927,10		28.575		0,00	
25 = Außerordentliches Ergebnis (= Zeilen 23 und 24)		0,00		0,00		0,00		0,00		0		0,00		0,00		0		0,00		0		0,00	
26 = Ergebnis - vor Berücksichtigung der internen Leistungsbeziehungen- (= Zeilen 22 und 25)		-284.968,99		-331.956,00		-10.950,00		0,00		-342.906		-19.627,16		-5.969,43		-368.503		-339.927,10		28.575		0,00	
28 - Aufwendungen aus internen Leistungsbeziehungen		13.209,27		9.091,00		0,00		0,00		9.091		0,00		0,00		9.091		10.966,24		1.875		0,00	
29 = Teilergebnis (= Zeilen 26, 27, 28)		-298.178,26		-341.047,00		-10.950,00		0,00		-351.997		-19.627,16		-5.969,43		-377.594		-350.893,34		26.700		0,00	



ProdGr/Stadt:
 Prod/ProdBer:
 Tprod/ProdGru:
 KSt/Prod:

1 Stadt Bad Münstereifel
 V06 Kinder-, Jugend- u. Familienhilfe
 V06365 Tageseinrichtungen f. Kinder
 V063651 Tageseinrichtungen für Kinder

**Teilfinanzrechnung
 A. Zahlungsnachweis**

Einzahlungs- und Auszahlungsarten	Ergebnis		Ansatz		Übertragung		unterjährige		Fort-		Üpl/apl		Inanspruch-		veränderter		Ist-		Vergleich		Übertragung			
	2013		2014		2013		Veränderung		geschriebe-		EUR		nähme		EUR		2014		veränderter		nach			
	EUR	EUR	EUR	EUR	EUR	EUR	(Nachtrag)	nerAnsatz	EUR	EUR	EUR	EUR	EUR	EUR	EUR	EUR	EUR	EUR	EUR	EUR	EUR	EUR	EUR	
	1		2		3	4	5	6	7	8	9	10	11											
Zuwendungen und allgemeine Umlagen	1.800,00	0,00	0,00	0,00	0,00	0,00	0,00	0,00	0,00	0,00	0,00	0,00	0,00	0,00	0,00	0,00	0,00	0,00	0,00	0,00	0,00	0,00	0,00	
Öffentlich-rechtliche Leistungsentgelte	0,00	0,00	0,00	0,00	0,00	0,00	0,00	0,00	0,00	0,00	0,00	0,00	0,00	0,00	0,00	0,00	548,14	548	0,00	548	0,00	0,00	0,00	
Privatrechtliche Leistungsentgelte	22.390,28	26.077,00	26.077,00	0,00	0,00	0,00	26.077	0,00	0,00	26.077	0,00	0,00	0,00	0,00	26.077	25.581,43	-496	0,00	-496	0,00	0,00	0,00	0,00	
Kostenersatzungen, Kostenumlagen	0,00	1,00	0,00	0,00	0,00	0,00	1	0,00	0,00	1	0,00	0,00	0,00	0,00	1	0,00	-1	0,00	-1	0,00	0,00	0,00	0,00	
Sonstige Einzahlungen	72.983,50	8,00	0,00	0,00	0,00	0,00	8	0,00	0,00	8	0,00	0,00	0,00	0,00	8	301.565,85	301.558	0,00	301.558	0,00	0,00	0,00	0,00	
9 Einzahlungen aus laufender Verwaltungstätigkeit	97.173,78	26.086,00	0,00	0,00	0,00	0,00	26.086	0,00	0,00	26.086	0,00	0,00	0,00	0,00	26.086	327.695,42	301.609	0,00	301.609	0,00	0,00	0,00	0,00	
Personalauszahlungen	29.133,65	28.605,00	0,00	0,00	0,00	0,00	28.605	0,00	0,00	28.605	0,00	0,00	0,00	0,00	28.605	32.208,82	3.604	0,00	3.604	0,00	0,00	0,00	0,00	
Versorgungsauszahlungen	8.593,14	7.145,00	0,00	0,00	0,00	0,00	7.145	0,00	0,00	7.145	0,00	0,00	0,00	0,00	7.145	7.935,57	791	0,00	791	0,00	0,00	0,00	0,00	
Auszahlungen für Sach- und Dienstleistungen	80.600,01	61.270,00	10.950,00	0,00	0,00	0,00	72.220	0,00	4.636,32	76.856	0,00	0,00	0,00	0,00	76.856	69.866,11	-6.990	0,00	-6.990	0,00	3.447,68	0,00	0,00	
Zinsen und sonstige Finanzauszahlungen	0,00	0,00	0,00	0,00	0,00	0,00	0	0,00	0,00	0	0,00	0,00	0,00	0,00	0	384.255,44	384.255	0,00	384.255	0,00	0,00	0,00	0,00	
Transferauszahlungen	264.856,61	279.900,00	0,00	0,00	0,00	0,00	279.900	0,00	183,11	280.083	0,00	0,00	0,00	0,00	280.083	282.863,09	2.780	0,00	2.780	0,00	0,00	0,00	0,00	
Sonstige Auszahlungen	0,00	5.796,00	0,00	0,00	0,00	0,00	5.796	0,00	-1.850,00	3.946	0,00	0,00	0,00	0,00	3.946	187,50	-3.759	0,00	-3.759	0,00	0,00	0,00	0,00	
16 Auszahlungen aus laufender Verwaltungstätigkeit	383.183,41	382.716,00	10.950,00	0,00	10.950,00	0,00	393.666	0,00	2.969,43	396.635	0,00	0,00	0,00	0,00	396.635	777.316,53	380.681	0,00	380.681	3.447,68	3.447,68	0,00	0,00	
17 Saldo aus laufender Verwaltungstätigkeit	-286.009,63	-356.630,00	-10.950,00	0,00	-10.950,00	0,00	-367.580	0,00	-2.969,43	-370.549	0,00	0,00	0,00	0,00	-370.549	-449.621,11	-79.072	0,00	-79.072	-3.447,68	-3.447,68	0,00	0,00	
Investitionstätigkeit																								
Einzahlungen																								
23 Summe:	0,00	0,00	0,00	0,00	0,00	0,00	0	0,00	0,00	0	0,00	0,00	0,00	0,00	0	0,00	0	0,00	0,00	0	0,00	0,00	0,00	
(invest. Einzahlungen)																								
Auszahlungen																								
30 Summe:(invest. Auszahlungen)	0,00	0,00	0,00	0,00	0,00	0,00	0	0,00	0,00	0	0,00	0,00	0,00	0,00	0	0,00	0	0,00	0,00	0	0,00	0,00	0,00	
31 Saldo: der Investitionstätigkeit	0,00	0,00	0,00	0,00	0,00	0,00	0	0,00	0,00	0	0,00	0,00	0,00	0,00	0	0,00	0	0,00	0,00	0	0,00	0,00	0,00	
(Einzahlungen ./.. Auszahlungen)																								

ProdGr/Stadt:
 Prod/ProdBer:
 Tprod/ProdGru:
 KSt/Prod:

1 Stadt Bad Münstereifel
 V06 Kinder-, Jugend- u. Familienhilfe
 V06366 Einrichtungen der Jugendarbeit
 V063661 Jugendbegegnungsstätten



Teilergebnisrechnung

Ertrags- und Aufwandsarten	Ergebnis 2013		Ansatz 2014		Übertragung aus 2013		unterjährige Veränderung (Nachtrag)		Fortgeschriebener Ansatz 2014		Umbuchungen/Üpl/apl		Inanspruchnahme Deckungskreise		veränderter Ansatz		Ist-Ergebnis 2014		Vergleich veränderter Ansatz/Ist (Sp. 9 ./Sp. 8)		Übertragung nach 2015	
	EUR	1	EUR	2	EUR	3	EUR	4	EUR	5	EUR	6	EUR	7	EUR	8	EUR	9	EUR	10	EUR	11
7 + Sonstige ordentliche Erträge		1.247,95		1,00		0,00		0,00		1		0,00		0,00		1		73,94		73		0,00
10 = Ordentliche Erträge		1.247,95		1,00		0,00		0,00		1		0,00		0,00		1		73,94		73		0,00
11 - Personalaufwendungen		3.957,53		3.072,00		0,00		0,00		3.072		0,00		0,00		3.072		4.359,01		1.287		0,00
12 - Versorgungsaufwendungen		2.385,98		1.527,00		0,00		0,00		1.527		0,00		0,00		1.527		1.282,20		-245		0,00
13 - Aufwendungen für Sach- und Dienstleistungen		5.257,85		6.915,00		153,01		0,00		7.068		0,00		0,00		7.068		3.052,75		-4.015		0,00
16 - Sonstige ordentliche Aufwendungen		25.214,67		25.330,00		0,00		0,00		25.330		0,00		0,00		25.330		25.203,28		-127		0,00
17 = Ordentliche Aufwendungen		36.816,03		36.844,00		153,01		0,00		36.997		0,00		0,00		36.997		33.897,24		-3.100		0,00
18 = Ordentliches Ergebnis (= Zeilen 10 und 17)		-35.568,08		-36.843,00		-153,01		0,00		-36.996		0,00		0,00		-36.996		-33.823,30		3.173		0,00
21 = Finanzergebnis (= Zeilen 19 und 20)		0,00		0,00		0,00		0,00		0		0,00		0,00		0		0,00		0		0,00
22 = Ergebnis der laufenden Verwaltungstätigkeit (= Zeilen 18 und 21)		-35.568,08		-36.843,00		-153,01		0,00		-36.996		0,00		0,00		-36.996		-33.823,30		3.173		0,00
25 = Außerordentliches Ergebnis (= Zeilen 23 und 24)		0,00		0,00		0,00		0,00		0		0,00		0,00		0		0,00		0		0,00
26 = Ergebnis -vor Berücksichtigung der internen Leistungsbeziehungen- (= Zeilen 22 und 25)		-35.568,08		-36.843,00		-153,01		0,00		-36.996		0,00		0,00		-36.996		-33.823,30		3.173		0,00
28 - Aufwendungen aus internen Leistungsbeziehungen		1.720,07		1.029,00		0,00		0,00		1.029		0,00		0,00		1.029		513,50		-516		0,00
29 = Teilergebnis (= Zeilen 26, 27, 28)		-37.288,15		-37.872,00		-153,01		0,00		-38.025		0,00		0,00		-38.025		-34.336,80		3.688		0,00



ProdGr/Stadt:
Prod/ProdBer:
Tprod/ProdGru:
KSt/Prod:

1 Stadt Bad Münstereifel
V06 Kinder-, Jugend- u. Familienhilfe
V06366 Einrichtungen der Jugendarbeit
V063661 Jugendbegegnungsstätten

**Teilfinanzrechnung
A. Zahlungsnachweis**

Einzahlungs- und Auszahlungsarten	Ergebnis 2013		Ansatz 2014		Übertragung aus 2013		unterjährige Veränderung (Nachtrag)		Fort- geschriebe- nerAnsatz 2014		Üpl/apl		Inanspruch- nahme Deckung- kreise		veränderter Ansatz		Ist- Ergebnis 2014		Vergleich veränderter Ansatz/Ist (Sp. 9 ./Sp. 8)		Übertragung nach 2015	
	EUR	1	EUR	2	EUR	3	EUR	4	EUR	5	EUR	6	EUR	7	EUR	8	EUR	9	EUR	10	EUR	11
7 Sonstige Einzahlungen	0,00		1,00		0,00		0,00		1	0,00		0,00		0,00		0,00		0,00		-1		0,00
9 Einzahlungen aus laufender Verwaltungstätigkeit	0,00		1,00		0,00		0,00		1	0,00		0,00		0,00		0,00		0,00		-1		0,00
10 Personalauszahlungen	3.146,05		3.025,00		0,00		0,00		3.025	0,00		0,00		0,00		3.247,49		3.247,49		222		0,00
11 Versorgungsauszahlungen	1.257,36		1.163,00		0,00		0,00		1.163	0,00		0,00		0,00		1.121,90		1.121,90		-41		0,00
12 Auszahlungen für Sach- und Dienstleistungen	5.288,41		6.915,00		153,01		0,00		7.068	0,00		0,00		0,00		3.249,42		3.249,42		-3.819		0,00
15 Sonstige Auszahlungen	23.197,66		25.330,00		0,00		0,00		25.330	0,00		0,00		0,00		27.192,84		27.192,84		1.863		0,00
16 Auszahlungen aus laufender Verwaltungstätigkeit	32.889,48		36.433,00		153,01		0,00		36.586	0,00		0,00		0,00		34.811,65		34.811,65		-1.774		0,00
17 Saldo aus laufender Verwaltungstätigkeit	-32.889,48		-36.432,00		-153,01		0,00		-36.585	0,00		0,00		0,00		-34.811,65		-34.811,65		1.773		0,00
Investitionstätigkeit																						
Einzahlungen																						
23 Summe: (invest. Einzahlungen)	0,00		0,00		0,00		0,00		0	0,00		0,00		0,00		0,00		0,00		0		0,00
Auszahlungen																						
30 Summe:(invest. Auszahlungen)	0,00		0,00		0,00		0,00		0	0,00		0,00		0,00		0,00		0,00		0		0,00
31 Saldo: der Investitionstätigkeit (Einzahlungen ./ Auszahlungen)	0,00		0,00		0,00		0,00		0	0,00		0,00		0,00		0,00		0,00		0		0,00

ProdGr/Stadt:
 Prod/ProdBer:
 Tprod/ProdGru:
 KSt/Prod:

1 Stadt Bad Münstereifel
 V06 Kinder-, Jugend- u. Familienhilfe
 V06366 Einrichtungen der Jugendarbeit
 V063662 Kinderspielfläche



Teilergebnisrechnung

Ertrags- und Aufwandsarten	Ergebnis 2013		Ansatz 2014		Übertragung aus 2013		unterjährige Veränderung (Nachtrag)		Fortgeschriebener Ansatz 2014		Umbuchungen/Üpl/apl		Inanspruchnahme Deckungskreise		veränderter Ansatz		Ist-Ergebnis 2014		Vergleich veränderter Ansatz/Ist (Sp. 9 ./Sp. 8)		Übertragung nach 2015	
	EUR	1	EUR	2	EUR	3	EUR	4	EUR	5	EUR	6	EUR	7	EUR	8	EUR	9	EUR	10	EUR	11
2 + Zuwendungen und allgemeine Umlagen		3.171,00		1.418,00		0,00		0,00		1.418		0,00		0,00		1.418		1.417,00		-1		0,00
7 + Sonstige ordentliche Erträge		5.380,01		401,00		0,00		0,00		401		0,00		0,00		401		671,02		270		0,00
10 = Ordentliche Erträge		8.551,01		1.819,00		0,00		0,00		1.819		0,00		0,00		1.819		2.088,02		269		0,00
11 - Personalaufwendungen		12.160,37		7.586,00		0,00		0,00		7.586		0,00		0,00		7.586		12.544,80		4.959		0,00
12 - Versorgungsaufwendungen		9.521,34		5.645,00		0,00		0,00		5.645		0,00		0,00		5.645		4.699,77		-945		0,00
13 - Aufwendungen für Sach- und Dienstleistungen		11.170,25		12.250,00		849,66		0,00		13.100		0,00		0,00		13.100		12.146,39		-953		0,00
14 - Bilanzielle Abschreibungen		4.160,00		1.877,00		0,00		0,00		1.877		0,00		0,00		1.877		1.877,00		0		0,00
16 - Sonstige ordentliche Aufwendungen		212,07		711,00		0,00		0,00		711		0,00		0,00		711		246,41		-465		0,00
17 = Ordentliche Aufwendungen		37.224,03		28.069,00		849,66		0,00		28.919		0,00		0,00		28.919		31.514,37		2.596		0,00
18 = Ordentliches Ergebnis (= Zeilen 10 und 17)		-28.673,02		-26.250,00		-849,66		0,00		-27.100		0,00		0,00		-27.100		-29.426,35		-2.327		0,00
21 = Finanzergebnis (= Zeilen 19 und 20)		0,00		0,00		0,00		0,00		0		0,00		0,00		0		0,00		0		0,00
22 = Ergebnis der laufenden Verwaltungstätigkeit (= Zeilen 18 und 21)		-28.673,02		-26.250,00		-849,66		0,00		-27.100		0,00		0,00		-27.100		-29.426,35		-2.327		0,00
25 = Außerordentliches Ergebnis (= Zeilen 23 und 24)		0,00		0,00		0,00		0,00		0		0,00		0,00		0		0,00		0		0,00
26 = Ergebnis -vor Berücksichtigung der internen Leistungsbeziehungen- (= Zeilen 22 und 25)		-28.673,02		-26.250,00		-849,66		0,00		-27.100		0,00		0,00		-27.100		-29.426,35		-2.327		0,00
28 - Aufwendungen aus internen Leistungsbeziehungen		26.589,24		34.480,00		0,00		0,00		34.480		0,00		0,00		34.480		22.803,55		-11.676		0,00
29 = Teilergebnis (= Zeilen 26, 27, 28)		-55.262,26		-60.730,00		-849,66		0,00		-61.580		0,00		0,00		-61.580		-52.229,90		9.350		0,00



ProdGr/Stadt:
Prod/ProdBer:
Tprod/ProdGru:
KSt/Prod:

1 Stadt Bad Münstereifel
V06 Kinder-, Jugend- u. Familienhilfe
V06366 Einrichtungen der Jugendarbeit
V063662 Kinderspielfläche

**Teilfinanzrechnung
A. Zahlungsnachweis**

Einzahlungs- und Auszahlungsarten	Ergebnis 2013		Ansatz 2014		Übertragung aus 2013		unterjährige Veränderung (Nachtrag)		Fort- geschriebener Ansatz 2014		Üpl/apl		Inanspruch- nahme Deckung- kreise		veränderter Ansatz		Ist- Ergebnis 2014		Vergleich veränderter Ansatz/Ist (Sp. 9 ./Sp. 8)		Übertragung nach 2015		
	EUR	1	EUR	2	EUR	3	EUR	4	EUR	5	EUR	6	EUR	7	EUR	8	EUR	9	EUR	10	EUR	11	
Zuwendungen und allgemeine Umlagen	500,00		1,00		0,00		0,00		1	0,00		0,00		0,00		1	0,00		-1	0,00		0,00	
Sonstige Einzahlungen	0,00		1,00		0,00		0,00		1	0,00		0,00		0,00		1	0,00		-1	0,00		0,00	
9 Einzahlungen aus laufender Verwaltungstätigkeit	500,00		2,00		0,00		0,00		2	0,00		0,00		0,00		2	0,00		-2	0,00		0,00	
Personalauszahlungen	8.796,71		7.384,00		0,00		0,00		7.384	0,00		0,00		0,00		7.384	8.469,09		1.085	0,00		0,00	
Versorgungsauszahlungen	5.017,55		4.068,00		0,00		0,00		4.068	0,00		0,00		0,00		4.068	4.112,19		44	0,00		0,00	
Auszahlungen für Sach- und Dienstleistungen	11.632,27		12.250,00		849,66		0,00		13.100	0,00		0,00		0,00		13.100	11.954,66		-1.145	0,00		357,00	
Sonstige Auszahlungen	150,00		711,00		0,00		0,00		711	0,00		0,00		0,00		711	150,00		-561	0,00		0,00	
16 Auszahlungen aus laufender Verwaltungstätigkeit	25.596,53		24.413,00		849,66		0,00		25.263	0,00		0,00		0,00		25.263	24.685,94		-577	0,00		357,00	
17 Saldo aus laufender Verwaltungstätigkeit	-25.096,53		-24.411,00		-849,66		0,00		-25.261	0,00		0,00		0,00		-25.261	-24.685,94		575	0,00		-357,00	
Investitionstätigkeit																							
Einzahlungen																							
23 Summe: (invest. Einzahlungen)	0,00		0,00		0,00		0,00		0	0,00		0,00		0,00		0	0,00		0	0,00		0,00	
Auszahlungen																							
25 für Baumaßnahmen	0,00		0,00		0,00		0,00		0	0,00		0,00		0,00		0	0,00		0	0,00		0,00	
26 für den Erwerb von beweglichem Anlagevermögen	0,00		7.500,00		0,00		0,00		7.500	0,00		0,00		0,00		7.500	0,00		-7.500	0,00		0,00	
30 Summe:(invest. Auszahlungen)	0,00		7.500,00		0,00		0,00		7.500	0,00		0,00		0,00		7.500	0,00		-7.500	0,00		0,00	
31 Saldo: der Investitionstätigkeit (Einzahlungen ./ Auszahlungen)	0,00		-7.500,00		0,00		0,00		-7.500	0,00		0,00		0,00		-7.500	0,00		7.500	0,00		0,00	

ProdGr/Stadt:
 Prod/ProdBer:
 Tprod/ProdGrü:
 KSt/Prod:

1 Stadt Bad Münstereifel
 V06 Kinder-, Jugend- u. Familienhilfe
 V06366 Einrichtungen der Jugendarbeit
 V063662 Kinderspielflächen



Teilfinanzrechnung
 B. Nachweis einzelner Investitionsmaßnahmen

Investitionsmaßnahmen	Ergebnis		Ansatz		Übertragung aus 2013		unterjährige Veränderung (Nachtrag)		Fortgeschriebener Ansatz 2014		Umbuchungen/Üpl/apl		Inanspruchnahme Deckungskreise		veränderter Ansatz		Ist-Ergebnis 2014		Vergleich veränderter Ansatz/Ist (Sp. 9 ./ Sp. 8)		Übertragung nach 2015	
	EUR	2013	EUR	2014	EUR	2013	EUR	4	EUR	5	EUR	6	EUR	7	EUR	8	EUR	9	EUR	10	EUR	11
Investitionsmaßnahmen unterhalb der festgesetzten Wertgrenzen																						
= Summe: (investive Einzahlungen)	0,00		0,00		0,00		0,00		0		0,00		0,00		0		0,00		0		0,00	
= Summe: (investive Auszahlungen)	0,00		7.500,00		0,00		0,00		7.500		0,00		0,00		7.500		0,00		-7.500		0,00	
= Saldo: (Einzahlungen ./ Auszahlungen)	0,00		-7.500,00		0,00		0,00		-7.500		0,00		0,00		-7.500		0,00		7.500		0,00	



ProdGr/Stadt:
Prod/ProdBer:
Tprod/ProdGru:
KSt/Prod:

1 Stadt Bad Münstereifel
V06 Kinder-, Jugend- u. Familienhilfe
V06366 Einrichtungen der Jugendarbeit
V063663 Familienfreizeiten

Teilergebnisrechnung

Ertrags- und Aufwandsarten	Ergebnis 2013		Ansatz 2014		Übertragung aus 2013		unterjährige Veränderung (Nachtrag)		Fortgeschriebener Ansatz 2014		Umbuchungen/Üpl/apl		Inanspruchnahme Deckungskreise		veränderter Ansatz		Ist-Ergebnis 2014		Vergleich veränderter Ansatz/Ist (Sp. 9 ./Sp. 8)		Übertragung nach 2015	
	EUR	1	EUR	2	EUR	3	EUR	4	EUR	5	EUR	6	EUR	7	EUR	8	EUR	9	EUR	10	EUR	11
5 + Privatrechtliche Leistungsentgelte		0,00		6.000,00		0,00		0,00		6.000		0,00		0,00		6.000		0,00		-6.000		0,00
7 + Sonstige ordentliche Erträge		-1.564,68		0,00		0,00		0,00		0		0,00		0,00		0		8.299,69		8.300		0,00
10 = Ordentliche Erträge		-1.564,68		6.000,00		0,00		0,00		6.000		0,00		0,00		6.000		8.299,69		2.300		0,00
11 - Personalaufwendungen		612,12		594,00		0,00		0,00		594		0,00		0,00		594		374,57		-219		0,00
12 - Versorgungsaufwendungen		479,27		421,00		0,00		0,00		421		0,00		0,00		421		140,34		-281		0,00
16 - Sonstige ordentliche Aufwendungen		7,01		3.680,00		0,00		0,00		3.680		0,00		0,00		3.680		2,75		-3.677		0,00
17 = Ordentliche Aufwendungen		1.098,40		4.695,00		0,00		0,00		4.695		0,00		0,00		4.695		517,66		-4.177		0,00
18 = Ordentliches Ergebnis (= Zeilen 10 und 17)		-2.663,08		1.305,00		0,00		0,00		1.305		0,00		0,00		1.305		7.782,03		6.477		0,00
21 = Finanzergebnis (= Zeilen 19 und 20)		0,00		0,00		0,00		0,00		0		0,00		0,00		0		0,00		0		0,00
22 = Ergebnis der laufenden Verwaltungstätigkeit (= Zeilen 18 und 21)		-2.663,08		1.305,00		0,00		0,00		1.305		0,00		0,00		1.305		7.782,03		6.477		0,00
25 = Außerordentliches Ergebnis (= Zeilen 23 und 24)		0,00		0,00		0,00		0,00		0		0,00		0,00		0		0,00		0		0,00
26 = Ergebnis -vor Berücksichtigung der internen Leistungsbeziehungen- (= Zeilen 22 und 25)		-2.663,08		1.305,00		0,00		0,00		1.305		0,00		0,00		1.305		7.782,03		6.477		0,00
28 - Aufwendungen aus internen Leistungsbeziehungen		3.458,39		6.671,00		0,00		0,00		6.671		0,00		0,00		6.671		1.660,56		-5.010		0,00
29 = Teilergebnis (= Zeilen 26, 27, 28)		-6.121,47		-5.366,00		0,00		0,00		-5.366		0,00		0,00		-5.366		6.121,47		11.487		0,00

ProdGr/Stadt:
 Prod/ProdBer:
 Tprod/ProdGrU:
 KSt/Prod:

1 Stadt Bad Münstereifel
 V06 Kinder-, Jugend- u. Familienhilfe
 V06366 Einrichtungen der Jugendarbeit
 V063663 Familienfreizeiten



**Teilfinanzrechnung
 A. Zahlungsnachweis**

Einzahlungs- und Auszahlungsarten	Ergebnis 2013		Ansatz 2014		Übertragung aus 2013		unterjährige Veränderung (Nachtrag)		Fort- geschriebener Ansatz 2014		Üpl/apl		Inanspruch- nahme Deckung- kreise		veränderter Ansatz		Ist- Ergebnis 2014		Vergleich veränderter Ansatz/Ist (Sp. 9 ./Sp. 8)		Übertragung nach 2015	
	EUR	1	EUR	2	EUR	3	EUR	4	EUR	5	EUR	6	EUR	7	EUR	8	EUR	9	EUR	10	EUR	11
5 Privatrechtliche Leistungsentgelte	0,00		6.000,00		0,00		0,00		6.000		0,00		0,00		6.000		0,00		-6.000		0,00	
9 Einzahlungen aus laufender Verwaltungstätigkeit	0,00		6.000,00		0,00		0,00		6.000		0,00		0,00		6.000		0,00		-6.000		0,00	
10 Personalauszahlungen	422,93		582,00		0,00		0,00		582		0,00		0,00		582		252,99		-329		0,00	
11 Versorgungsauszahlungen	252,57		320,00		0,00		0,00		320		0,00		0,00		320		122,79		-197		0,00	
15 Sonstige Auszahlungen	0,00		3.680,00		0,00		0,00		3.680		0,00		0,00		3.680		0,00		-3.680		0,00	
16 Auszahlungen aus laufender Verwaltungstätigkeit	675,50		4.582,00		0,00		0,00		4.582		0,00		0,00		4.582		375,78		-4.206		0,00	
17 Saldo aus laufender Verwaltungstätigkeit	-675,50		1.418,00		0,00		0,00		1.418		0,00		0,00		1.418		-375,78		-1.794		0,00	
Investitionstätigkeit																						
Einzahlungen																						
23 Summe: (invest. Einzahlungen)	0,00		0,00		0,00		0,00		0		0,00		0,00		0		0,00		0		0,00	
Auszahlungen																						
30 Summe:(invest. Auszahlungen)	0,00		0,00		0,00		0,00		0		0,00		0,00		0		0,00		0		0,00	
31 Saldo: der Investitionstätigkeit (Einzahlungen ./ . Auszahlungen)	0,00		0,00		0,00		0,00		0		0,00		0,00		0		0,00		0		0,00	



Teilergebnisrechnung

Ertrags- und Aufwandsarten	Ergebnis 2013		Ansatz 2014		Übertragung aus 2013		unterjährige Veränderung (Nachtrag)		Fortgeschriebener Ansatz 2014		Umbuchungen/Üpl/ 2014		Inanspruchnahme Deckungskreise		veränderter Ansatz		Ist-Ergebnis 2014		Vergleich veränderter Ansatz/Ist (Sp. 9 ./Sp. 8)		Übertragung nach 2015	
	EUR	1	EUR	2	EUR	3	EUR	4	EUR	5	EUR	6	EUR	7	EUR	8	EUR	9	EUR	10	EUR	11
4 + Öffentlich-rechtliche Leistungsentgelte	20.848,76		25.500,00		0,00		0,00		25.500		0,00		0,00		25.500		18.412,16		-7.088		0,00	
5 + Privatrechtliche Leistungsentgelte	4.813,03		5.400,00		0,00		0,00		5.400		0,00		0,00		5.400		5.421,24		21		0,00	
7 + Sonstige ordentliche Erträge	10.647,02		1,00		0,00		0,00		1		0,00		0,00		1		631,84		631		0,00	
10 = Ordentliche Erträge	36.308,81		30.901,00		0,00		0,00		30.901		0,00		0,00		30.901		24.465,24		-6.436		0,00	
11 - Personalaufwendungen	71.602,69		60.048,00		0,00		0,00		60.048		0,00		0,00		60.048		75.019,51		14.972		0,00	
12 - Versorgungsaufwendungen	20.356,11		11.575,00		0,00		0,00		11.575		0,00		0,00		11.575		9.222,49		-2.353		0,00	
13 - Aufwendungen für Sach- und Dienstleistungen	28.853,21		33.924,00		0,00		0,00		33.924		12.000,00		2.000,00		47.924		44.035,35		-3.889		0,00	
14 - Bilanzielle Abschreibungen	938,00		934,00		0,00		0,00		934		0,00		0,00		934		934,00		0		0,00	
16 - Sonstige ordentliche Aufwendungen	10.238,16		11.784,00		170,00		0,00		11.954		0,00		0,00		11.954		7.553,59		-4.400		0,00	
17 = Ordentliche Aufwendungen	131.988,17		118.265,00		170,00		0,00		118.435		12.000,00		2.000,00		132.435		136.764,94		4.330		0,00	
18 = Ordentliches Ergebnis (= Zeilen 10 und 17)	-95.679,36		-87.364,00		-170,00		0,00		-87.534		-12.000,00		-2.000,00		-101.534		-112.299,70		-10.766		0,00	
21 = Finanzergebnis (= Zeilen 19 und 20)	0,00		0,00		0,00		0,00		0		0,00		0,00		0		0,00		0		0,00	
22 = Ergebnis der laufenden Verwaltungstätigkeit (= Zeilen 18 und 21)	-95.679,36		-87.364,00		-170,00		0,00		-87.534		-12.000,00		-2.000,00		-101.534		-112.299,70		-10.766		0,00	
25 = Außerordentliches Ergebnis (= Zeilen 23 und 24)	0,00		0,00		0,00		0,00		0		0,00		0,00		0		0,00		0		0,00	
26 = Ergebnis -vor Berücksichtigung der internen Leistungsbeziehungen- (= Zeilen 22 und 25)	-95.679,36		-87.364,00		-170,00		0,00		-87.534		-12.000,00		-2.000,00		-101.534		-112.299,70		-10.766		0,00	
28 - Aufwendungen aus internen Leistungsbeziehungen	88.900,89		132.976,00		0,00		0,00		132.976		0,00		0,00		132.976		98.895,27		-34.081		0,00	
29 = Teilergebnis (= Zeilen 26, 27, 28)	-184.580,25		-220.340,00		-170,00		0,00		-220.510		-12.000,00		-2.000,00		-234.510		-211.194,97		23.315		0,00	

ProdGr/Stadt:
 Prod/ProdBer:
 Tprod/ProdGru:
 KSt/Prod:

1 Stadt Bad Münstereifel
 V07 Gesundheitsdienste
 V07418 Kur- und Badeeinrichtungen
 V074181 Kur- und Badebetrieb



Teilfinanzrechnung
 A. Zahlungsnachweis

Einzahlungs- und Auszahlungsarten	Ergebnis		Ansatz		Übertragung aus 2013		unterjährige Veränderung (Nachtrag)		Fortgeschriebener Ansatz 2014		Üpl./apl		Inanspruchnahme Deckungskreise		veränderter Ansatz		Ist-Ergebnis 2014		Vergleich veränderter Ansatz/Ist (Sp. 9 ./Sp. 8)		Übertragung nach 2015	
	2013	EUR	2014	EUR	EUR	EUR	EUR	EUR	EUR	EUR	EUR	EUR	EUR	EUR	EUR	EUR	EUR	EUR	EUR	EUR	EUR	EUR
1	2	3	4	5	6	7	8	9	10	11												
4 Öffentlich-rechtliche Leistungsentgelte	23.831,13	27.250,00	0,00	0,00	0,00	0,00	0,00	27.250	0,00	0,00	0,00	27.250	22.069,50	-5.181	0,00							
5 Privatrechtliche Leistungsentgelte	5.425,98	6.255,00	0,00	0,00	0,00	0,00	6.255	6.394,81	0,00	0,00	0,00	6.255	6.394,81	140	0,00							
7 Sonstige Einzahlungen	-10,00	1,00	0,00	0,00	0,00	0,00	1	740,00	0,00	0,00	0,00	1	740,00	739	0,00							
9 Einzahlungen aus laufender Verwaltungstätigkeit	29.247,11	33.506,00	0,00	0,00	0,00	0,00	33.506	29.204,31	0,00	0,00	0,00	33.506	29.204,31	-4.302	0,00							
10 Personalauszahlungen	64.883,99	59.604,00	0,00	0,00	0,00	0,00	59.604	66.860,94	0,00	0,00	0,00	59.604	66.860,94	7.257	0,00							
11 Versorgungsauszahlungen	10.727,26	8.093,00	0,00	0,00	0,00	0,00	8.093	8.069,48	0,00	0,00	0,00	8.093	8.069,48	-24	0,00							
12 Auszahlungen für Sach- und Dienstleistungen	33.711,02	38.090,00	0,00	0,00	0,00	0,00	38.090	44.315,76	0,00	2.000,00	12.000,00	52.090	44.315,76	-7.774	268,75							
15 Sonstige Auszahlungen	11.345,52	13.117,00	170,00	0,00	13.287	0,00	13.287	7.487,19	0,00	0,00	0,00	13.287	7.487,19	-5.800	485,57							
16 Auszahlungen aus laufender Verwaltungstätigkeit	120.667,79	118.904,00	170,00	0,00	119.074	0,00	133.074	126.733,37	2.000,00	2.000,00	12.000,00	133.074	126.733,37	-6.341	754,32							
17 Saldo aus laufender Verwaltungstätigkeit	-91.420,68	-85.398,00	-170,00	0,00	-85.568	-12.000,00	-99.568	-97.529,06	-2.000,00	-2.000,00	-12.000,00	-99.568	-97.529,06	2.039	-754,32							
Investitionstätigkeit																						
Einzahlungen																						
23 Summe:	0,00	0,00	0,00	0,00	0,00	0,00	0,00	0,00	0,00	0,00	0,00	0,00	0,00	0,00	0,00							
(invest. Einzahlungen)																						
Auszahlungen																						
26 für den Erwerb von beweglichem Anlagevermögen	0,00	0,00	0,00	0,00	0,00	0,00	0,00	0,00	0,00	0,00	0,00	0,00	0,00	0,00	0,00							
30 Summe:(invest. Auszahlungen)	0,00	0,00	0,00	0,00	0,00	0,00	0,00	0,00	0,00	0,00	0,00	0,00	0,00	0,00	0,00							
31 Saldo: der Investitionstätigkeit (Einzahlungen ./ Auszahlungen)	0,00	0,00	0,00	0,00	0,00	0,00	0,00	0,00	0,00	0,00	0,00	0,00	0,00	0,00	0,00							



ProdGr/Stadt:
 Prod/ProdBer:
 Tprod/ProdGru:
 KSt/Prod:

1 Stadt Bad Münsterneifel
 V07 Gesundheitsdienste
 V07418 Kur- und Badeeinrichtungen
 V074181 Kur- und Badebetrieb

Teilfinanzrechnung
B. Nachweis einzelner Investitionsmaßnahmen

Investitionsmaßnahmen	Ergebnis		Ansatz		Übertragung aus 2013		unterjährige Veränderung (Nachtrag)		Fortgeschriebener Ansatz 2014		Umbuchungen/Üpl/apl		Inanspruchnahme Deckungskreise		veränderter Ansatz		Ist-Ergebnis 2014		Vergleich veränderter Ansatz/Ist (Sp. 9 ./ Sp. 8)		Übertragung nach 2015	
	EUR	1	EUR	2	EUR	3	EUR	4	EUR	5	EUR	6	EUR	7	EUR	8	EUR	9	EUR	10	EUR	11
Investitionsmaßnahmen unterhalb der festgesetzten Wertgrenzen																						
= Summe: (investive Einzahlungen)	0,00		0,00		0,00		0,00		0		0,00		0,00		0		0,00		0		0,00	
= Summe: (investive Auszahlungen)	0,00		0,00		0,00		0,00		0		0,00		0,00		0		0,00		0		0,00	
= Saldo: (Einzahlungen ./ Auszahlungen)	0,00		0,00		0,00		0,00		0		0,00		0,00		0		0,00		0		0,00	

ProdGr/Stadt:
 Prod/ProdBer:
 Tprod/ProdGru:
 KSt/Prod:

1 Stadt Bad Münstereifel
 V08 Sportförderung
 V08424 Bereitstellung und Betrieb von Sportanlagen und -stätten
 V084241 Sport- und Mehrzweckhallen



Teilergebnisrechnung

Ertrags- und Aufwandsarten	Ergebnis 2013		Ansatz 2014		Übertragung aus 2013		unterjährige Veränderung (Nachtrag)		Fortgeschriebener Ansatz 2014		Umbuchungen/Üpl/apl		Inanspruchnahme Deckungskreise		veränderter Ansatz		Ist-Ergebnis 2014		Vergleich veränderter Ansatz/Ist (Sp. 9 ./Sp. 8)		Übertragung nach 2015	
	EUR	1	EUR	2	EUR	3	EUR	4	EUR	5	EUR	6	EUR	7	EUR	8	EUR	9	EUR	10	EUR	11
2 + Zuwendungen und allgemeine Umlagen	82.876,96		97.021,00		0,00		0,00		97.021		0,00		0,00		97.021		105.457,99		8.437		0,00	
5 + Privatrechtliche Leistungsentgelte	15.173,40		22.810,00		0,00		0,00		22.810		0,00		0,00		22.810		11.881,67		-10.928		0,00	
7 + Sonstige ordentliche Erträge	2.883,38		6,00		0,00		0,00		6		0,00		0,00		6		27.713,10		27.707		0,00	
10 = Ordentliche Erträge	100.933,74		119.837,00		0,00		0,00		119.837		0,00		0,00		119.837		145.052,76		25.216		0,00	
11 - Personalaufwendungen	29.179,45		32.542,00		0,00		0,00		32.542		0,00		0,00		32.542		35.403,68		2.862		0,00	
12 - Versorgungsaufwendungen	5.512,75		3.507,00		0,00		0,00		3.507		0,00		0,00		3.507		2.695,17		-812		0,00	
13 - Aufwendungen für Sach- und Dienstleistungen	123.006,63		131.565,00		14.146,72		0,00		145.712		1.540,00		7.965,57		155.217		143.888,91		-11.328		0,00	
14 - Bilanzielle Abschreibungen	111.236,80		110.524,00		0,00		0,00		110.524		0,00		0,00		110.524		138.081,68		27.558		0,00	
15 - Transferaufwendungen	32.500,00		29.000,00		0,00		0,00		29.000		-1.540,00		-3.500,00		23.960		18.964,12		-4.996		0,00	
16 - Sonstige ordentliche Aufwendungen	2.409,41		2.586,00		0,00		0,00		2.586		0,00		200,00		2.786		2.406,83		-379		0,00	
17 = Ordentliche Aufwendungen	303.845,04		309.724,00		14.146,72		0,00		323.871		0,00		4.665,57		328.536		341.440,39		12.904		0,00	
18 = Ordentliches Ergebnis (= Zeilen 10 und 17)	-202.911,30		-189.887,00		-14.146,72		0,00		-204.034		0,00		-4.665,57		-208.699		-196.387,63		12.312		0,00	
21 = Finanzergebnis (= Zeilen 19 und 20)	0,00		0,00		0,00		0,00		0		0,00		0,00		0		0,00		0		0,00	
22 = Ergebnis der laufenden Verwaltungstätigkeit (= Zeilen 18 und 21)	-202.911,30		-189.887,00		-14.146,72		0,00		-204.034		0,00		-4.665,57		-208.699		-196.387,63		12.312		0,00	
25 = Außerordentliches Ergebnis (= Zeilen 23 und 24)	0,00		0,00		0,00		0,00		0		0,00		0,00		0		0,00		0		0,00	
26 = Ergebnis -vor Berücksichtigung der internen Leistungsbeziehungen- (= Zeilen 22 und 25)	-202.911,30		-189.887,00		-14.146,72		0,00		-204.034		0,00		-4.665,57		-208.699		-196.387,63		12.312		0,00	
28 - Aufwendungen aus internen Leistungsbeziehungen	2.401,85		2.682,00		0,00		0,00		2.682		0,00		0,00		2.682		2.309,24		-373		0,00	
29 = Teilergebnis (= Zeilen 26, 27, 28)	-205.313,15		-192.569,00		-14.146,72		0,00		-206.716		0,00		-4.665,57		-211.381		-198.696,87		12.684		0,00	



ProdGr/Stadt:
Prod/ProdBer:
Tprod/ProdGru:
KSt/Prod:

1 Stadt Bad Münstereifel
V08 Sportförderung
V08424 Bereitstellung und Betrieb von Sportanlagen und -stätten
V084241 Sport- und Mehrzweckhallen

**Teilfinanzrechnung
A. Zahlungsnachweis**

	Ergebnis		Ansatz		Übertragung		unterjährige		Fort-		Üpl/apl		Inanspruch-		veränderter		Ist-		Vergleich		Übertragung	
	2013		2014		aus		Veränderung		geschriebe-		EUR		nahme		Ansatz		Ergebnis		veränderter		nach	
Einzahlungs- und Auszahlungsarten	EUR	EUR	EUR	EUR	EUR	EUR	EUR	EUR	EUR	EUR	EUR	EUR	EUR	EUR	EUR	EUR	EUR	EUR	EUR	EUR	EUR	EUR
2 Zuwendungen und allgemeine Umlagen	0,00	0,00	0,00	0,00	0,00	0,00	0,00	0,00	0,00	0,00	0,00	0,00	0,00	0,00	0,00	0,00	0,00	0,00	0,00	0,00	0,00	0,00
5 Privatrechtliche Leistungsentgelte	15.068,40	22.810,00	0,00	0,00	0,00	0,00	0,00	0,00	22.810	22.810	0,00	0,00	0,00	0,00	22.810	13.448,01	0,00	0,00	-9.362	0,00	0,00	0,00
7 Sonstige Einzahlungen	0,00	6,00	0,00	0,00	0,00	0,00	0,00	0,00	6	6	0,00	0,00	0,00	6	0,00	0,00	0,00	0,00	-6	0,00	0,00	0,00
9 Einzahlungen aus laufender Verwaltungstätigkeit	15.068,40	22.816,00	0,00	0,00	0,00	0,00	0,00	0,00	22.816	22.816	0,00	0,00	0,00	0,00	22.816	13.448,01	0,00	0,00	-9.368	0,00	0,00	0,00
10 Personalauszahlungen	27.533,53	32.436,00	0,00	0,00	0,00	0,00	0,00	0,00	32.436	32.436	0,00	0,00	0,00	32.436	33.054,02	618	0,00	0,00	0,00	0,00	0,00	0,00
11 Versorgungsauszahlungen	2.905,11	2.670,00	0,00	0,00	0,00	0,00	0,00	0,00	2.670	2.670	0,00	0,00	0,00	2.670	2.358,20	-312	0,00	0,00	0,00	0,00	0,00	0,00
12 Auszahlungen für Sach- und Dienstleistungen	132.768,58	131.565,00	14.146,72	0,00	0,00	0,00	0,00	0,00	145.712	141.196	1.540,00	-6.055,43	-6.055,43	141.196	141.939,18	743	0,00	0,00	0,00	0,00	0,00	8.634,19
14 Transferauszahlungen	32.500,00	29.000,00	0,00	0,00	0,00	0,00	0,00	0,00	29.000	29.000	-1.540,00	0,00	0,00	27.460	18.964,12	-8.496	0,00	0,00	0,00	0,00	0,00	0,00
15 Sonstige Auszahlungen	2.103,56	2.586,00	0,00	0,00	0,00	0,00	0,00	0,00	2.586	2.586	0,00	200,00	200,00	2.786	2.077,56	-708	0,00	0,00	0,00	0,00	80,10	0,00
16 Auszahlungen aus laufender Verwaltungstätigkeit	197.810,78	198.257,00	14.146,72	0,00	0,00	0,00	0,00	0,00	212.404	206.548	0,00	-5.855,43	-5.855,43	206.548	198.393,08	-8.155	0,00	0,00	-8.155	0,00	0,00	8.714,29
17 Saldo aus laufender Verwaltungstätigkeit	-182.742,38	-175.441,00	-14.146,72	0,00	0,00	0,00	0,00	0,00	-189.588	-183.732	0,00	5.855,43	5.855,43	-183.732	-184.945,07	-1.213	0,00	0,00	-1.213	0,00	0,00	-8.714,29
Investitionstätigkeit																						
Einzahlungen																						
23 Summe:	0,00	0,00	0,00	0,00	0,00	0,00	0,00	0,00	0	0	0,00	0,00	0,00	0,00	0	0,00	0,00	0,00	0	0,00	0,00	0,00
Auszahlungen																						
26 für den Erwerb von beweglichem Anlagevermögen	258,80	5.000,00	0,00	0,00	0,00	0,00	0,00	0,00	5.000	5.000	0,00	0,00	0,00	5.000	0,00	0,00	0,00	0,00	-5.000	0,00	0,00	0,00
30 Summe:(invest. Auszahlungen)	258,80	5.000,00	0,00	0,00	0,00	0,00	0,00	0,00	5.000	5.000	0,00	0,00	0,00	5.000	0,00	0,00	0,00	0,00	-5.000	0,00	0,00	0,00
31 Saldo: der Investitionstätigkeit	-258,80	-5.000,00	0,00	0,00	0,00	0,00	0,00	0,00	-5.000	-5.000	0,00	0,00	0,00	-5.000	0,00	0,00	0,00	0,00	5.000	0,00	0,00	0,00
(Einzahlungen ./ Auszahlungen)																						

ProdGr/Stadt:
 Prod/ProdBer:
 Tprod/ProdGru:
 KSt/Prod:

1 Stadt Bad Münstereifel
 V08 Sportförderung
 V08424 Bereitstellung und Betrieb von Sportanlagen und -stätten
 V084241 Sport- und Mehrzweckhallen



Teilfinanzrechnung
 B. Nachweis einzelner Investitionsmaßnahmen

Investitionsmaßnahmen	Ergebnis		Ansatz		Übertragung aus 2013		unterjährige Veränderung (Nachtrag)		Fortgeschriebener Ansatz 2014		Umbuchungen/Üpl/apl		Inanspruchnahme Deckungskreise		veränderter Ansatz		Ist-Ergebnis 2014		Vergleich veränderter Ansatz/Ist (Sp. 9 ./ Sp. 8)		Übertragung nach 2015	
	EUR	1	EUR	2	EUR	3	EUR	4	EUR	5	EUR	6	EUR	7	EUR	8	EUR	9	EUR	10	EUR	11
Investitionsmaßnahmen unterhalb der festgesetzten Wertgrenzen																						
= Summe: (investive Einzahlungen)	0,00		0,00		0,00		0,00		0		0,00		0,00		0		0,00		0		0,00	
= Summe: (investive Auszahlungen)	258,80		5.000,00		0,00		0,00		5.000		0,00		0,00		5.000		0,00		-5.000		0,00	
= Saldo: (Einzahlungen ./ Auszahlungen)	-258,80		-5.000,00		0,00		0,00		-5.000		0,00		0,00		-5.000		0,00		5.000		0,00	



ProdGr/Stadt:
Prod/ProdBer:
Tprod/ProdGru:
KSt/Prod:

1 Stadt Bad Münsterneifel
V08 Sportförderung
V08424 Bereitstellung und Betrieb von Sportanlagen und -stätten
V084242 Sportplätze einschl. Sportlerheime

Teilergebnisrechnung

Ertrags- und Aufwandsarten	Ergebnis 2013		Ansatz 2014		Übertragung aus 2013		unterjährige Veränderung (Nachtrag)		Fortgeschriebener Ansatz 2014		Umbuchungen/Üpl/apl		Inanspruchnahme Deckungskreise		veränderter Ansatz		Ist-Ergebnis 2014		Vergleich veränderter Ansatz/Ist (Sp. 9 ./Sp. 8)		Übertragung nach 2015	
	EUR	1	EUR	2	EUR	3	EUR	4	EUR	5	EUR	6	EUR	7	EUR	8	EUR	9	EUR	10	EUR	11
2 + Zuwendungen und allgemeine Umlagen		1.959,00		4.459,00		0,00		0,00		4.459		0,00		0,00		4.459		1.959,00		-2.500		0,00
5 + Privatrechtliche Leistungsentgelte		2.131,10		13.200,00		0,00		0,00		13.200		0,00		0,00		13.200		1.445,23		-11.755		0,00
7 + Sonstige ordentliche Erträge		2.961,16		0,00		0,00		0,00		0		0,00		0,00		0		124,73		125		0,00
10 = Ordentliche Erträge		7.051,26		17.659,00		0,00		0,00		17.659		0,00		0,00		17.659		3.528,96		-14.130		0,00
11 - Personalaufwendungen		9.799,61		9.204,00		0,00		0,00		9.204		0,00		0,00		9.204		11.425,15		2.221		0,00
12 - Versorgungsaufwendungen		5.661,46		3.326,00		0,00		0,00		3.326		0,00		0,00		3.326		2.162,94		-1.163		0,00
13 - Aufwendungen für Sach- und Dienstleistungen		29.946,01		13.860,00		15.000,00		0,00		28.860		0,00		611,07		29.471		9.536,65		-19.934		0,00
14 - Bilanzielle Abschreibungen		2.742,00		2.742,00		0,00		0,00		2.742		0,00		0,00		2.742		2.742,00		0		0,00
15 - Transferaufwendungen		13.083,87		14.000,00		0,00		0,00		14.000		0,00		0,00		14.000		13.083,87		-916		0,00
16 - Sonstige ordentliche Aufwendungen		42,63		518,00		0,00		0,00		518		0,00		0,00		518		29,47		-489		0,00
17 = Ordentliche Aufwendungen		61.275,58		43.650,00		15.000,00		0,00		58.650		0,00		611,07		59.261		38.980,08		-20.281		0,00
18 = Ordentliches Ergebnis (= Zeilen 10 und 17)		-54.224,32		-25.991,00		-15.000,00		0,00		-40.991		0,00		-611,07		-41.602		-35.451,12		6.151		0,00
21 = Finanzergebnis (= Zeilen 19 und 20)		0,00		0,00		0,00		0,00		0		0,00		0,00		0		0,00		0		0,00
22 = Ergebnis der laufenden Verwaltungstätigkeit (= Zeilen 18 und 21)		-54.224,32		-25.991,00		-15.000,00		0,00		-40.991		0,00		-611,07		-41.602		-35.451,12		6.151		0,00
25 = Außerordentliches Ergebnis (= Zeilen 23 und 24)		0,00		0,00		0,00		0,00		0		0,00		0,00		0		0,00		0		0,00
26 = Ergebnis -vor Berücksichtigung der internen Leistungsbeziehungen- (= Zeilen 22 und 25)		-54.224,32		-25.991,00		-15.000,00		0,00		-40.991		0,00		-611,07		-41.602		-35.451,12		6.151		0,00
- Aufwendungen aus internen Leistungsbeziehungen		9.250,06		4.082,00		0,00		0,00		4.082		0,00		0,00		4.082		5.769,11		1.687		0,00
29 = Teilergebnis (= Zeilen 26, 27, 28)		-63.474,38		-30.073,00		-15.000,00		0,00		-45.073		0,00		-611,07		-45.684		-41.220,23		4.464		0,00

ProdGr/Stadt:
 Prod/ProdBer:
 Tprod/ProdGru:
 KSt/Prod:

1 Stadt Bad Münstereifel
 V08 Sportförderung
 V08424 Bereitstellung und Betrieb von Sportanlagen und -stätten
 V084242 Sportplätze einschl. Sportlerheime



Teilfinanzrechnung
 A. Zahlungsnachweis

Einzahlungs- und Auszahlungsarten	Ergebnis		Ansatz	Übertragung aus 2013	unterjährige Veränderung (Nachtrag)	Fortgeschriebener Ansatz 2014	Üpl/apl	Inanspruchnahme Deckungskreise	veränderter Ansatz		Ist-Ergebnis 2014	Vergleich veränderter Ansatz/Ist (Sp. 9 ./Sp. 8)		Übertragung nach 2015
	2013	EUR							2014	EUR		EUR	EUR	
	1	2	3	4	5	6	7	8	9	10	11			
5 Privatrechtliche Leistungsentgelte	2.131,10	13.200,00	0,00	0,00	0,00	13.200	0,00	13.200	1.445,23	-11.755	0,00			
9 Einzahlungen aus laufender Verwaltungstätigkeit	2.131,10	13.200,00	0,00	0,00	0,00	13.200	0,00	13.200	1.445,23	-11.755	0,00			
10 Personalauszahlungen	7.557,44	9.018,00	0,00	0,00	0,00	9.018	0,00	9.018	9.558,83	541	0,00			
11 Versorgungsauszahlungen	2.983,47	1.870,00	0,00	0,00	0,00	1.870	0,00	1.870	1.892,53	23	0,00			
12 Auszahlungen für Sach- und Dienstleistungen	30.341,01	13.860,00	15.000,00	0,00	0,00	28.860	611,07	29.471	9.655,12	-19.816	0,00			
14 Transferauszahlungen	13.083,87	14.000,00	0,00	0,00	0,00	14.000	0,00	14.000	13.083,87	-916	0,00			
15 Sonstige Auszahlungen	0,00	518,00	0,00	0,00	0,00	518	0,00	518	0,00	-518	0,00			
16 Auszahlungen aus laufender Verwaltungstätigkeit	53.965,79	39.266,00	15.000,00	0,00	0,00	54.266	611,07	54.877	34.190,35	-20.687	0,00			
17 Saldo aus laufender Verwaltungstätigkeit	-51.834,69	-26.066,00	-15.000,00	0,00	0,00	-41.066	-611,07	-41.677	-32.745,12	8.932	0,00			
Investitionstätigkeit														
Einzahlungen														
23 Summe: (invest. Einzahlungen)	0,00	0,00	0,00	0,00	0,00	0	0,00	0	0,00	0	0,00			
Auszahlungen														
30 Summe: (invest. Auszahlungen)	0,00	0,00	0,00	0,00	0,00	0	0,00	0	0,00	0	0,00			
31 Saldo: der Investitionstätigkeit (Einzahlungen ./ Auszahlungen)	0,00	0,00	0,00	0,00	0,00	0	0,00	0	0,00	0	0,00			



ProdGr/Stadt: 1 Stadt Bad Münstereifel
Prod/ProdBer: V08 Sportförderung
Tprod/ProdGru: V08425 Bereitstellung und Betrieb von Bädern
KSt/Prod: V084251 eifelbad

Teilergebnisrechnung

Ertrags- und Aufwandsarten	Ergebnis 2013		Ansatz 2014		Übertragung aus 2013		unterjährige Veränderung (Nachtrag)		Fortgeschriebener Ansatz 2014		Umbuchungen/Üpl/apl		Inanspruchnahme Deckungskreise		veränderter Ansatz		Ist-Ergebnis 2014		Vergleich veränderter Ansatz/Ist (Sp. 9 ./Sp. 8)		Übertragung nach 2015	
	EUR	1	EUR	2	EUR	3	EUR	4	EUR	5	EUR	6	EUR	7	EUR	8	EUR	9	EUR	10	EUR	11
2 + Zuwendungen und allgemeine Umlagen		156.942,72		157.827,00		0,00		0,00		157.827		0,00		0,00		157.827		161.897,41		4.070		0,00
4 + Öffentlich-rechtliche Leistungsentgelte		609.126,81		632.000,00		0,00		0,00		632.000		0,00		0,00		632.000		551.883,48		-80.117		0,00
5 + Privatrechtliche Leistungsentgelte		62.583,50		85.400,00		0,00		0,00		85.400		0,00		0,00		85.400		60.531,25		-24.869		0,00
6 + Kostenerstattungen und Kostenumlagen		8.000,00		0,00		0,00		0,00		0		0,00		0,00		0		0,00		0		0,00
7 + Sonstige ordentliche Erträge		25.406,85		1,00		0,00		0,00		1		0,00		13.949,78		13.951		22.226,56		8.276		0,00
10 = Ordentliche Erträge		862.059,88		875.228,00		0,00		0,00		875.228		0,00		13.949,78		889.178		796.538,70		-92.639		0,00
11 - Personalaufwendungen		474.187,55		473.613,00		0,00		0,00		473.613		0,00		0,00		473.613		467.943,98		-5.669		0,00
12 - Versorgungsaufwendungen		28.607,57		20.220,00		0,00		0,00		20.220		0,00		0,00		20.220		19.858,03		-362		0,00
13 - Aufwendungen für Sach- und Dienstleistungen		804.811,69		1.165.324,00		240.842,49		0,00		1.406.166		0,00		13.949,78		1.420.116		1.284.275,58		-135.841		0,00
14 - Bilanzielle Abschreibungen		211.477,12		206.228,00		0,00		0,00		206.228		0,00		0,00		206.228		210.233,41		4.005		0,00
16 - Sonstige ordentliche Aufwendungen		7.877,18		11.460,00		0,00		0,00		11.460		0,00		-1.000,00		10.460		5.777,72		-4.682		0,00
17 = Ordentliche Aufwendungen		1.526.961,11		1.876.845,00		240.842,49		0,00		2.117.687		0,00		12.949,78		2.130.637		1.988.088,72		-142.549		0,00
18 = Ordentliches Ergebnis (= Zeilen 10 und 17)		-664.901,23		-1.001.617,00		-240.842,49		0,00		-1.242.459		0,00		1.000,00		-1.241.459		-1.191.550,02		49.909		0,00
21 = Finanzergebnis (= Zeilen 19 und 20)		0,00		0,00		0,00		0,00		0		0,00		0,00		0		0,00		0		0,00
22 = Ergebnis der laufenden Verwaltungstätigkeit (= Zeilen 18 und 21)		-664.901,23		-1.001.617,00		-240.842,49		0,00		-1.242.459		0,00		1.000,00		-1.241.459		-1.191.550,02		49.909		0,00
25 = Außerordentliches Ergebnis (= Zeilen 23 und 24)		0,00		0,00		0,00		0,00		0		0,00		0,00		0		0,00		0		0,00
26 = Ergebnis -vor Berücksichtigung der internen Leistungsbeziehungen- (= Zeilen 22 und 25)		-664.901,23		-1.001.617,00		-240.842,49		0,00		-1.242.459		0,00		1.000,00		-1.241.459		-1.191.550,02		49.909		0,00
27 + Erträge aus internen Leistungsbeziehungen		47.595,56		83.300,00		0,00		0,00		83.300		0,00		0,00		83.300		50.818,83		-32.481		0,00
28 - Aufwendungen aus internen Leistungsbeziehungen		77.414,54		83.572,00		0,00		0,00		83.572		0,00		0,00		83.572		85.719,83		2.148		0,00
29 = Teilergebnis (= Zeilen 26, 27, 28)		-694.720,21		-1.001.889,00		-240.842,49		0,00		-1.242.731		0,00		1.000,00		-1.241.731		-1.226.451,02		15.280		0,00

ProdGr/Stadt:
 Prod/ProdBer:
 Tprod/ProdGru:
 KSt/Prod:

1 Stadt Bad Münstereifel
 V08 Sportförderung
 V08425 Bereitstellung und Betrieb von Bädern
 V084251 eifelbad



**Teilfinanzrechnung
 A. Zahlungsnachweis**

Einzahlungs- und Auszahlungsarten	Ergebnis 2013		Ansatz 2014		Übertragung aus 2013		unterjährige Veränderung (Nachtrag)		Fort- geschriebe- nerAnsatz 2014		Üpl/apl		Inanspruch- nahme Deckung- kreise		veränderter Ansatz		Ist- Ergebnis 2014		Vergleich veränderter Ansatz/Ist (Sp. 9 ./Sp. 8)		Übertragung nach 2015	
	EUR	EUR	EUR	EUR	EUR	EUR	EUR	EUR	EUR	EUR	EUR	EUR	EUR	EUR	EUR	EUR	EUR	EUR	EUR	EUR	EUR	EUR
1	2	3	4	5	6	7	8	9	10	11												
Zuwendungen und allgemeine Umlagen	5.988,60	9.350,00	0,00	0,00	0,00	0,00	9.350	0,00	9.350	0,00	0,00	0,00	9.350	0,00	0,00	0,00	0,00	0,00	0,00	0,00	0,00	0,00
4 Öffentlich-rechtliche Leistungsentgelte	642.093,94	676.784,00	0,00	0,00	0,00	0,00	676.784	0,00	676.784	0,00	0,00	0,00	676.784	627.923,22	0,00	0,00	0,00	0,00	0,00	-48.861	0,00	0,00
5 Privatrechtliche Leistungsentgelte	69.953,78	99.806,00	0,00	0,00	0,00	0,00	99.806	0,00	99.806	0,00	0,00	0,00	99.806	71.665,78	0,00	0,00	0,00	0,00	0,00	-28.140	0,00	0,00
6 Kostenerstattungen, Kostenumlagen	8.330,00	0,00	0,00	0,00	0,00	0,00	0	0,00	0	0,00	0,00	0,00	0	-1.473,58	0,00	0,00	0,00	0,00	0,00	-1.474	0,00	0,00
7 Sonstige Einzahlungen	16.199,75	1,00	0,00	0,00	0,00	0,00	1	0,00	1	0,00	0,00	0,00	15.432,10	23.054,40	0,00	0,00	0,00	0,00	0,00	7.621	0,00	0,00
9 Einzahlungen aus laufender Verwaltungstätigkeit	742.566,07	785.941,00	0,00	0,00	0,00	0,00	785.941	0,00	785.941	0,00	0,00	0,00	15.432,10	721.169,82	0,00	0,00	0,00	0,00	0,00	-80.203	0,00	0,00
10 Personalauszahlungen	450.652,76	473.132,00	0,00	0,00	0,00	0,00	473.132	0,00	473.132	0,00	0,00	0,00	473.132	448.331,26	0,00	0,00	0,00	0,00	0,00	-24.801	0,00	0,00
11 Versorgungsauszahlungen	15.075,61	17.344,00	0,00	0,00	0,00	0,00	17.344	0,00	17.344	0,00	0,00	0,00	17.344	17.375,30	0,00	0,00	0,00	0,00	0,00	31	0,00	0,00
12 Auszahlungen für Sach- und Dienstleistungen	1.121.110,24	1.351.396,00	240.842,49	0,00	0,00	0,00	1.592.238	0,00	1.592.238	0,00	0,00	0,00	15.432,10	1.292.008,55	0,00	0,00	0,00	0,00	0,00	-315.662	101.533,05	0,00
15 Sonstige Auszahlungen	9.258,78	12.716,00	0,00	0,00	0,00	0,00	12.716	0,00	12.716	0,00	0,00	0,00	-1.000,00	9.911,57	0,00	0,00	0,00	0,00	0,00	-1.804	0,00	0,00
16 Auszahlungen aus laufender Verwaltungstätigkeit	1.596.097,39	1.854.588,00	240.842,49	0,00	0,00	0,00	2.095.430	0,00	2.095.430	0,00	0,00	0,00	14.432,10	1.767.626,68	0,00	0,00	0,00	0,00	0,00	-342.236	101.533,05	0,00
17 Saldo aus laufender Verwaltungstätigkeit	-853.531,32	-1.068.647,00	-240.842,49	0,00	0,00	0,00	-1.309.489	0,00	-1.309.489	0,00	0,00	0,00	1.000,00	-1.046.456,86	0,00	0,00	0,00	0,00	0,00	262.033	-101.533,05	0,00
Investitionstätigkeit																						
Einzahlungen																						
19 aus der Veräußerung von Sachanlagen	1.300,00	0,00	0,00	0,00	0,00	0,00	0	0,00	0	0,00	0,00	0,00	0,00	0,00	0,00	0,00	0,00	0,00	0,00	0	0,00	0,00
23 Summe: (invest. Einzahlungen)	1.300,00	0,00	0,00	0,00	0,00	0,00	0	0,00	0	0,00	0,00	0,00	0,00	0,00	0,00	0,00	0,00	0,00	0,00	0	0,00	0,00
Auszahlungen																						
26 für den Erwerb von beweglichem Anlagevermögen	30.333,65	5.000,00	0,00	0,00	0,00	0,00	5.000	0,00	5.000	0,00	0,00	0,00	0,00	6.363,42	0,00	0,00	0,00	0,00	0,00	-64	0,00	0,00
30 Summe:(invest. Auszahlungen)	30.333,65	5.000,00	0,00	0,00	0,00	0,00	5.000	0,00	5.000	0,00	0,00	0,00	0,00	6.363,42	0,00	0,00	0,00	0,00	0,00	-64	0,00	0,00
31 Saldo: der Investitionstätigkeit (Einzahlungen ./ Auszahlungen)	-29.033,65	-5.000,00	0,00	0,00	0,00	0,00	-5.000	0,00	-5.000	-1.427,00	-1.427,00	0,00	0,00	-6.427	-6.427	0,00	0,00	0,00	0,00	64	0,00	0,00



Teilfinanzrechnung
 B. Nachweis einzelner Investitionsmaßnahmen

Investitionsmaßnahmen	Ergebnis		Ansatz		Übertragung aus 2013		unterjährige Veränderung (Nachtrag)		Fortgeschriebener Ansatz 2014		Umbuchungen/Üpl/apl		Inanspruchnahme Deckungskreise		veränderter Ansatz		Ist-Ergebnis 2014		Vergleich veränderter Ansatz/Ist (Sp. 9 ./ Sp. 8)		Übertragung nach 2015	
	2013	EUR	2014	EUR	2013	EUR	4	EUR	5	EUR	6	EUR	7	EUR	8	EUR	9	EUR	10	EUR	11	EUR
Investitionsmaßnahmen unterhalb der festgesetzten Wertgrenzen																						
= Summe: (investive Einzahlungen)	0,00		0,00		0,00		0,00		0		0,00		0,00		0		0,00		0		0,00	
= Summe: (investive Auszahlungen)	30.333,65		5.000,00		0,00		0,00		5.000		1.427,00		0,00		6.427		6.363,42		-64		0,00	
= Saldo: (Einzahlungen ./ Auszahlungen)	-30.333,65		-5.000,00		0,00		0,00		-5.000		-1.427,00		0,00		-6.427		-6.363,42		64		0,00	

ProdGr/Stadt:
 Prod/ProdBer:
 Tprod/ProdGru:
 KSt/Prod:

1 Stadt Bad Münstereifel
 V09 Räumliche Planung und Entwicklung, Geoinformationen
 V09511 Räumliche Planung und Entwicklung
 V095111 Räumliche Planung, städtebauliche Verträge



Teilergebnisrechnung

Ertrags- und Aufwandsarten	Ergebnis 2013		Ansatz 2014		Übertragung aus 2013		unterjährige Veränderung (Nachtrag)		Fortgeschriebener Ansatz 2014		Umbuchungen/Üpl/apl		Inanspruchnahme Deckungskreise		veränderter Ansatz		Ist-Ergebnis 2014		Vergleich veränderter Ansatz/Ist (Sp. 9 ./Sp. 8)		Übertragung nach 2015	
	EUR	1	EUR	2	EUR	3	EUR	4	EUR	5	EUR	6	EUR	7	EUR	8	EUR	9	EUR	10	EUR	11
4 + Öffentlich-rechtliche Leistungsentgelte		24,20		0,00		0,00		0,00		0,00		0,00		0,00		0,00		0,00		0,00		0,00
5 + Privatrechtliche Leistungsentgelte		3.744,91		10.000,00		0,00		0,00		10.000,00		0,00		0,00		10.000,00		0,00		-10.000,00		0,00
7 + Sonstige ordentliche Erträge		36.014,20		0,00		0,00		0,00		0,00		0,00		0,00		0,00		2.501,27		2.501,27		0,00
10 = Ordentliche Erträge		39.783,31		10.000,00		0,00		0,00		10.000,00		0,00		0,00		10.000,00		2.501,27		-7.499,00		0,00
11 - Personalaufwendungen		150.139,25		105.898,00		0,00		0,00		105.898,00		0,00		0,00		105.898,00		189.036,00		83.138,00		0,00
12 - Versorgungsaufwendungen		68.855,85		44.897,00		0,00		0,00		44.897,00		0,00		0,00		44.897,00		43.373,90		-1.523,00		0,00
13 - Aufwendungen für Sach- und Dienstleistungen		357,00		16.750,00		2.190,00		0,00		18.940,00		0,00		0,00		18.940,00		2.380,00		-16.560,00		0,00
16 - Sonstige ordentliche Aufwendungen		51.396,53		20.611,00		44.036,54		0,00		64.648,00		0,00		2.640,00		67.288,00		14.861,45		-52.426,00		41.258,68
17 = Ordentliche Aufwendungen		270.748,63		188.156,00		46.226,54		0,00		234.383,00		0,00		2.640,00		237.023,00		249.651,35		12.629,00		41.258,68
18 = Ordentliches Ergebnis (= Zeilen 10 und 17)		-230.965,32		-178.156,00		-46.226,54		0,00		-224.383,00		0,00		-2.640,00		-227.023,00		-247.150,08		-20.128,00		-41.258,68
21 = Finanzergebnis (= Zeilen 19 und 20)		0,00		0,00		0,00		0,00		0,00		0,00		0,00		0,00		0,00		0,00		0,00
22 = Ergebnis der laufenden Verwaltungstätigkeit (= Zeilen 18 und 21)		-230.965,32		-178.156,00		-46.226,54		0,00		-224.383,00		0,00		-2.640,00		-227.023,00		-247.150,08		-20.128,00		-41.258,68
25 = Außerordentliches Ergebnis (= Zeilen 23 und 24)		0,00		0,00		0,00		0,00		0,00		0,00		0,00		0,00		0,00		0,00		0,00
26 = Ergebnis -vor Berücksichtigung der internen Leistungsbeziehungen- (= Zeilen 22 und 25)		-230.965,32		-178.156,00		-46.226,54		0,00		-224.383,00		0,00		-2.640,00		-227.023,00		-247.150,08		-20.128,00		-41.258,68
28 - Aufwendungen aus internen Leistungsbeziehungen		18.533,72		18.344,00		0,00		0,00		18.344,00		0,00		0,00		18.344,00		19.768,85		1.425,00		0,00
29 = Teilergebnis (= Zeilen 26, 27, 28)		-249.499,04		-196.500,00		-46.226,54		0,00		-242.727,00		0,00		-2.640,00		-245.367,00		-266.918,93		-21.552,00		-41.258,68



ProdGr/Stadt:
 Prod/ProdBer:
 Tprod/ProdGru:
 KSt/Prod:

1 Stadt Bad Münstereifel
 V09 Räumliche Planung und Entwicklung, Geoinformationen
 V09511 Räumliche Planung und Entwicklung
 V095111 Räumliche Planung, städtebauliche Verträge

**Teilfinanzrechnung
 A. Zahlungsnachweis**

Einzahlungs- und Auszahlungsarten	Ergebnis 2013		Ansatz 2014		Übertragung aus 2013		unterjährige Veränderung (Nachtrag)		Fortgeschriebener Ansatz 2014		Üpl/apl		Inanspruchnahme Deckungskreise		veränderter Ansatz		Ist-Ergebnis 2014		Vergleich veränderter Ansatz/Ist (Sp. 9 ./Sp. 8)		Übertragung nach 2015	
	EUR	1	EUR	2	EUR	3	EUR	4	EUR	5	EUR	6	EUR	7	EUR	8	EUR	9	EUR	10	EUR	11
4 Öffentlich-rechtliche Leistungsentgelte		24,20		0,00		0,00		0,00		0		0,00		0,00		0		0,00		0		0,00
5 Privatrechtliche Leistungsentgelte		3.744,91		10.000,00		0,00		0,00		10.000		0,00		0,00		10.000		0,00		-10.000		0,00
7 Sonstige Einzahlungen		0,00		0,00		0,00		0,00		0		0,00		0,00		0		0,00		0		0,00
9 Einzahlungen aus laufender Verwaltungstätigkeit		3.769,11		10.000,00		0,00		0,00		10.000		0,00		0,00		10.000		0,00		-10.000		0,00
10 Personalauszahlungen		126.615,68		104.532,00		0,00		0,00		104.532		0,00		0,00		104.532		151.201,83		46.670		0,00
11 Versorgungsauszahlungen		36.285,63		34.190,00		0,00		0,00		34.190		0,00		0,00		34.190		37.951,15		3.761		0,00
12 Auszahlungen für Sach- und Dienstleistungen		357,00		16.750,00		2.190,00		0,00		18.940		0,00		0,00		18.940		1.190,00		-17.750		1.190,00
15 Sonstige Auszahlungen		54.123,82		20.611,00		44.036,54		0,00		64.648		0,00		5.400,00		70.048		6.586,80		-63.461		44.399,93
16 Auszahlungen aus laufender Verwaltungstätigkeit		217.382,13		176.083,00		46.226,54		0,00		222.310		0,00		5.400,00		227.710		196.929,78		-30.780		45.589,93
17 Saldo aus laufender Verwaltungstätigkeit		-213.613,02		-166.083,00		-46.226,54		0,00		-212.310		0,00		-5.400,00		-217.710		-196.929,78		20.780		-45.589,93
Investitionstätigkeit																						
Einzahlungen																						
23 Summe: (invest. Einzahlungen)		0,00		0,00		0,00		0,00		0		0,00		0,00		0		0,00		0		0,00
Auszahlungen																						
30 Summe:(invest. Auszahlungen)		0,00		0,00		0,00		0,00		0		0,00		0,00		0		0,00		0		0,00
31 Saldo: der Investitionstätigkeit (Einzahlungen ./ Auszahlungen)		0,00		0,00		0,00		0,00		0		0,00		0,00		0		0,00		0		0,00

ProdGr/Stadt:
 Prod/ProdBer:
 Tprod/ProdGru:
 KSt/Prod:

1 Stadt Bad Münstereifel
 V10 Bauen und Wohnen
 V10521 Bau- und Grundstücksordnung
 V105211 Beteiligung am Baugenehmigungsverfahren



Teilergebnisrechnung

Ertrags- und Aufwandsarten	Ergebnis 2013		Ansatz 2014		Übertragung aus 2013		unterjährige Veränderung (Nachtrag)		Fortgeschriebener Ansatz 2014		Umbuchungen/Üpl/apl		Inanspruchnahme Deckungskreise		veränderter Ansatz		Ist-Ergebnis 2014		Vergleich veränderter Ansatz/Ist (Sp. 9 ./Sp. 8)		Übertragung nach 2015	
	EUR	1	EUR	2	EUR	3	EUR	4	EUR	5	EUR	6	EUR	7	EUR	8	EUR	9	EUR	10	EUR	11
4 + Öffentlich-rechtliche Leistungsentgelte		5.242,25		5.000,00		0,00		0,00		5.000		0,00		0,00		5.000		5.634,00		634		0,00
7 + Sonstige ordentliche Erträge		23.422,94		0,00		0,00		0,00		0		0,00		0,00		0		1.435,54		1.436		0,00
10 = Ordentliche Erträge		28.665,19		5.000,00		0,00		0,00		5.000		0,00		0,00		5.000		7.069,54		2.070		0,00
11 - Personalaufwendungen		68.791,83		49.904,00		0,00		0,00		49.904		0,00		0,00		49.904		68.457,14		18.553		0,00
12 - Versorgungsaufwendungen		44.782,51		28.711,00		0,00		0,00		28.711		0,00		0,00		28.711		24.893,30		-3.818		0,00
16 - Sonstige ordentliche Aufwendungen		3.544,47		8.036,00		1.594,14		0,00		9.630		0,00		-5.000,00		4.630		1.205,82		-3.424		0,00
17 = Ordentliche Aufwendungen		117.118,81		86.651,00		1.594,14		0,00		88.245		0,00		-5.000,00		83.245		94.556,26		11.311		0,00
18 = Ordentliches Ergebnis (= Zeilen 10 und 17)		-88.453,62		-81.651,00		-1.594,14		0,00		-83.245		0,00		5.000,00		-78.245		-87.486,72		-9.242		0,00
21 = Finanzergebnis (= Zeilen 19 und 20)		0,00		0,00		0,00		0,00		0		0,00		0,00		0		0,00		0		0,00
22 = Ergebnis der laufenden Verwaltungstätigkeit (= Zeilen 18 und 21)		-88.453,62		-81.651,00		-1.594,14		0,00		-83.245		0,00		5.000,00		-78.245		-87.486,72		-9.242		0,00
25 = Außerordentliches Ergebnis (= Zeilen 23 und 24)		0,00		0,00		0,00		0,00		0		0,00		0,00		0		0,00		0		0,00
26 = Ergebnis -vor Berücksichtigung der internen Leistungsbeziehungen- (= Zeilen 22 und 25)		-88.453,62		-81.651,00		-1.594,14		0,00		-83.245		0,00		5.000,00		-78.245		-87.486,72		-9.242		0,00
28 - Aufwendungen aus internen Leistungsbeziehungen		9.360,47		9.265,00		0,00		0,00		9.265		0,00		0,00		9.265		9.984,28		719		0,00
29 = Teilergebnis (= Zeilen 26, 27, 28)		-97.814,09		-90.916,00		-1.594,14		0,00		-92.510		0,00		5.000,00		-87.510		-97.471,00		-9.961		0,00



ProdGr/Stadt: 1 Stadt Bad Münstereifel
Prod/ProdBer: V10 Bauen und Wohnen
Tprod/ProdGru: V10521 Bau- und Grundstücksordnung
KSt/Prod: V105211 Beteiligung am Baugenehmigungsverfahren

Teilfinanzrechnung
A. Zahlungsnachweis

Einzahlungs- und Auszahlungsarten	Ergebnis		Ansatz		Übertragung aus 2013		unterjährige Veränderung (Nachtrag)		Fortgeschriebener Ansatz 2014		Üpl/apl		Inanspruchnahme Deckungskreise		veränderter Ansatz		Ist-Ergebnis 2014		Vergleich veränderter Ansatz/Ist (Sp. 9 ./Sp. 8)		Übertragung nach 2015	
	2013	EUR	2014	EUR	EUR	EUR	EUR	EUR	EUR	EUR	EUR	EUR	EUR	EUR	EUR	EUR	EUR	EUR	EUR	EUR	EUR	EUR
1	2	3	4	5	6	7	8	9	10	11	12	13	14	15	16	17	18	19	20	21	22	23
4 Öffentlich-rechtliche Leistungsentgelte	5.242,25		5.000,00	0,00	0,00	0,00	0,00	0,00	5.000	0,00	0,00	0,00	0,00	0,00	0,00	5.634,00	5.634,00	634	634	0,00	0,00	0,00
9 Einzahlungen aus laufender Verwaltungstätigkeit	5.242,25		5.000,00	0,00	0,00	0,00	0,00	0,00	5.000	0,00	0,00	0,00	0,00	0,00	0,00	5.634,00	5.634,00	634	634	0,00	0,00	0,00
10 Personalauszahlungen	53.405,53		49.030,00	0,00	0,00	0,00	0,00	0,00	49.030	0,00	0,00	0,00	0,00	0,00	0,00	47.672,25	47.672,25	-1.358	-1.358	0,00	0,00	0,00
11 Versorgungsauszahlungen	23.599,47		21.864,00	0,00	0,00	0,00	0,00	0,00	21.864	0,00	0,00	0,00	0,00	0,00	0,00	21.781,07	21.781,07	-83	-83	0,00	0,00	0,00
15 Sonstige Auszahlungen	3.298,86		8.036,00	1.594,14	1.594,14	0,00	0,00	0,00	9.630	0,00	0,00	0,00	0,00	-5.000,00	4.630	899,72	899,72	-3.730	-3.730	0,00	0,00	0,00
16 Auszahlungen aus laufender Verwaltungstätigkeit	80.303,86		78.930,00	1.594,14	1.594,14	0,00	0,00	0,00	80.524	0,00	0,00	0,00	0,00	-5.000,00	75.524	70.353,04	70.353,04	-5.171	-5.171	0,00	0,00	0,00
17 Saldo aus laufender Verwaltungstätigkeit	-75.061,61		-73.930,00	-1.594,14	-1.594,14	0,00	0,00	0,00	-75.524	0,00	0,00	0,00	0,00	5.000,00	-70.524	-64.719,04	-64.719,04	5.805	5.805	0,00	0,00	0,00
Investitionstätigkeit																						
Einzahlungen																						
23 Summe:	0,00		0,00	0,00	0,00	0,00	0,00	0,00	0	0,00	0,00	0,00	0,00	0,00	0	0,00	0,00	0	0,00	0	0,00	0,00
(invest. Einzahlungen)																						
Auszahlungen																						
30 Summe:(invest. Auszahlungen)	0,00		0,00	0,00	0,00	0,00	0,00	0,00	0	0,00	0,00	0,00	0,00	0,00	0	0,00	0,00	0	0,00	0	0,00	0,00
31 Saldo: der Investitionstätigkeit	0,00		0,00	0,00	0,00	0,00	0,00	0,00	0	0,00	0,00	0,00	0,00	0,00	0	0,00	0,00	0	0,00	0	0,00	0,00
(Einzahlungen ./ . Auszahlungen)																						

ProdGr/Stadt:
 Prod/ProdBer:
 Tprod/ProdGru:
 KSt/Prod:

1 Stadt Bad Münstereifel
 V10 Bauen und Wohnen
 V10523 Denkmalschutz und Denkmalpflege
 V105231 Denkmalschutz und Denkmalpflege



Teilergebnisrechnung

Ertrags- und Aufwandsarten	Ergebnis 2013		Ansatz 2014		Übertragung aus 2013		unterjährige Veränderung (Nachtrag)		Fortgeschriebener Ansatz 2014		Umbuchungen/Üpl/apl		Inanspruchnahme Deckungskreise		veränderter Ansatz		Ist-Ergebnis 2014		Vergleich veränderter Ansatz/Ist (Sp. 9 ./Sp. 8)		Übertragung nach 2015	
	EUR	1	EUR	2	EUR	3	EUR	4	EUR	5	EUR	6	EUR	7	EUR	8	EUR	9	EUR	10	EUR	11
2 + Zuwendungen und allgemeine Umlagen		53.923,33		68.284,00		0,00		0,00		68.284		0,00		0,00		68.284		20.002,00		-48.282		0,00
4 + Öffentlich-rechtliche Leistungsentgelte		5.886,00		2.000,00		0,00		0,00		2.000		0,00		0,00		2.000		7.292,97		5.293		0,00
7 + Sonstige ordentliche Erträge		3.005,62		1,00		0,00		0,00		1		0,00		0,00		1		187,49		186		0,00
10 = Ordentliche Erträge		62.814,95		70.285,00		0,00		0,00		70.285		0,00		0,00		70.285		27.482,46		-42.803		0,00
11 - Personalaufwendungen		18.855,62		16.284,00		0,00		0,00		16.284		0,00		0,00		16.284		10.546,21		-5.738		0,00
12 - Versorgungsaufwendungen		5.746,48		3.707,00		0,00		0,00		3.707		0,00		0,00		3.707		3.251,25		-456		0,00
13 - Aufwendungen für Sach- und Dienstleistungen		111.123,01		139.000,00		75.642,09		0,00		214.642		0,00		0,00		214.642		43.865,67		-170.776		0,00
14 - Bilanzielle Abschreibungen		8.024,00		8.024,00		0,00		0,00		8.024		0,00		0,00		8.024		8.024,00		0		0,00
16 - Sonstige ordentliche Aufwendungen		1.631,39		3.015,00		0,00		0,00		3.015		0,00		-1.000,00		2.015		1.656,22		-359		0,00
17 = Ordentliche Aufwendungen		145.380,50		170.030,00		75.642,09		0,00		245.672		0,00		-1.000,00		244.672		67.343,35		-177.329		0,00
18 = Ordentliches Ergebnis (= Zeilen 10 und 17)		-82.565,55		-99.745,00		-75.642,09		0,00		-175.387		0,00		1.000,00		-174.387		-39.860,89		134.526		0,00
21 = Finanzergebnis (= Zeilen 19 und 20)		0,00		0,00		0,00		0,00		0		0,00		0,00		0		0,00		0		0,00
22 = Ergebnis der laufenden Verwaltungstätigkeit (= Zeilen 18 und 21)		-82.565,55		-99.745,00		-75.642,09		0,00		-175.387		0,00		1.000,00		-174.387		-39.860,89		134.526		0,00
25 = Außerordentliches Ergebnis (= Zeilen 23 und 24)		0,00		0,00		0,00		0,00		0		0,00		0,00		0		0,00		0		0,00
26 = Ergebnis -vor Berücksichtigung der internen Leistungsbeziehungen- (= Zeilen 22 und 25)		-82.565,55		-99.745,00		-75.642,09		0,00		-175.387		0,00		1.000,00		-174.387		-39.860,89		134.526		0,00
28 - Aufwendungen aus internen Leistungsbeziehungen		4.909,71		5.859,00		0,00		0,00		5.859		0,00		0,00		5.859		2.818,73		-3.040		0,00
29 = Teilergebnis (= Zeilen 26, 27, 28)		-87.475,26		-105.604,00		-75.642,09		0,00		-181.246		0,00		1.000,00		-180.246		-42.879,62		137.566		0,00



Teilfinanzrechnung
A. Zahlungsnachweis

Einzahlungs- und Auszahlungsarten	Ergebnis 2013		Ansatz 2014		Übertragung aus 2013		unterjährige Veränderung (Nachtrag)		Fortgeschriebener Ansatz 2014		Üpl/apl		Inanspruchnahme Deckungskreise		veränderter Ansatz		Ist-Ergebnis 2014		Vergleich veränderter Ansatz/Ist (Sp. 9 ./Sp. 8)		Übertragung nach 2015	
	EUR	EUR	EUR	EUR	EUR	EUR	EUR	EUR	EUR	EUR	EUR	EUR	EUR	EUR	EUR	EUR	EUR	EUR	EUR	EUR	EUR	EUR
1	2	3	4	5	6	7	8	9	10	11												
2	54.184,33	66.500,00	0,00	0,00	0,00	0,00	66.500	0,00	0,00	0,00	0,00	0,00	0,00	0,00	66.500	-1.552,00	-68.052	0,00	0,00	0,00	0,00	
4	5.886,00	2.000,00	0,00	0,00	0,00	0,00	2.000	0,00	0,00	0,00	0,00	0,00	0,00	0,00	2.000	7.292,97	5.293	0,00	0,00	0,00	0,00	
7	0,00	1,00	0,00	0,00	0,00	0,00	1	0,00	0,00	0,00	0,00	0,00	0,00	0,00	1	0,00	-1	0,00	0,00	0,00	0,00	
9	60.070,33	68.501,00	0,00	0,00	0,00	0,00	68.501	0,00	0,00	0,00	0,00	0,00	0,00	0,00	68.501	5.740,97	-62.760	0,00	0,00	0,00	0,00	
10	16.824,37	16.171,00	0,00	0,00	0,00	0,00	16.171	0,00	0,00	0,00	0,00	0,00	0,00	0,00	16.171	7.868,83	-8.302	0,00	0,00	0,00	0,00	
11	3.028,28	2.823,00	0,00	0,00	0,00	0,00	2.823	0,00	0,00	0,00	0,00	0,00	0,00	0,00	2.823	2.844,78	22	0,00	0,00	0,00	0,00	
12	111.719,86	139.000,00	75.642,09	0,00	0,00	0,00	214.642	0,00	0,00	0,00	0,00	0,00	0,00	0,00	214.642	50.815,79	-163.826	340,15	0,00	0,00	0,00	
15	2.019,23	3.015,00	0,00	0,00	0,00	0,00	3.015	0,00	0,00	0,00	0,00	0,00	0,00	0,00	3.015	1.619,23	-1.396	0,00	0,00	0,00	0,00	
16	133.591,74	161.009,00	75.642,09	0,00	0,00	0,00	236.651	0,00	0,00	0,00	0,00	0,00	0,00	0,00	236.651	63.148,63	-173.502	340,15	0,00	0,00	0,00	
17	-73.521,41	-92.508,00	-75.642,09	0,00	0,00	0,00	-168.150	0,00	0,00	0,00	0,00	0,00	0,00	0,00	-168.150	-57.407,66	110.742	-340,15	0,00	0,00	0,00	
Investitionstätigkeit																						
Einzahlungen																						
23	0,00	0,00	0,00	0,00	0,00	0,00	0	0,00	0,00	0,00	0,00	0,00	0,00	0,00	0	0,00	0	0,00	0,00	0,00	0,00	0,00
Auszahlungen																						
30	0,00	0,00	0,00	0,00	0,00	0,00	0	0,00	0,00	0,00	0,00	0,00	0,00	0,00	0	0,00	0	0,00	0,00	0,00	0,00	0,00
31	0,00	0,00	0,00	0,00	0,00	0,00	0	0,00	0,00	0,00	0,00	0,00	0,00	0,00	0	0,00	0	0,00	0,00	0,00	0,00	0,00

ProdGr/Stadt:
 Prod/ProdBer:
 Tprod/ProdGru:
 KSt/Prod:

1 Stadt Bad Münstereifel
 V11 Ver- und Entsorgung
 V11537 Abfallwirtschaft
 V115371 Abfallwirtschaft



Teilergebnisrechnung

Ertrags- und Aufwandsarten	Ergebnis 2013		Ansatz 2014		Übertragung aus 2013		unterjährige Veränderung (Nachtrag)		Fortgeschriebener Ansatz 2014		Umbuchungen/Üpl/apl		Inanspruchnahme Deckungskreise		veränderter Ansatz		Ist-Ergebnis 2014		Vergleich veränderter Ansatz/ist Ansatz/ist (Sp. 9 ./Sp. 8)		Übertragung nach 2015	
	EUR	1	EUR	2	EUR	3	EUR	4	EUR	5	EUR	6	EUR	7	EUR	8	EUR	9	EUR	10	EUR	11
4 + Öffentlich-rechtliche Leistungsentgelte	1.508.906,85		1.395.000,00		0,00		0,00		1.395.000,00		0,00		0,00		1.395.000,00		1.350.057,38		-44.943		0,00	
5 + Privatrechtliche Leistungsentgelte	24.584,16		24.460,00		0,00		0,00		24.460,00		0,00		0,00		24.460,00		23.378,96		-1.081		0,00	
7 + Sonstige ordentliche Erträge	21.881,51		47.238,00		0,00		0,00		47.238,00		0,00		0,00		47.238,00		1.414,16		-45.824		0,00	
10 = Ordentliche Erträge	1.553.772,52		1.466.698,00		0,00		0,00		1.466.698,00		0,00		0,00		1.466.698,00		1.374.850,50		-91.848		0,00	
11 - Personalaufwendungen	48.157,19		32.684,00		0,00		0,00		32.684,00		0,00		0,00		32.684,00		54.015,43		21.331		0,00	
12 - Versorgungsaufwendungen	35.501,30		21.912,00		0,00		0,00		21.912,00		0,00		0,00		21.912,00		19.320,46		-2.592		0,00	
13 - Aufwendungen für Sach- und Dienstleistungen	1.211.118,44		1.308.000,00		0,00		0,00		1.308.000,00		0,00		-1.482,76		1.306.517,24		1.105.761,36		-200.756		0,00	
14 - Bilanzielle Abschreibungen	65,50		0,00		0,00		0,00		0,00		0,00		0,00		0,00		155,00		155		0,00	
15 - Transferaufwendungen	9.014,50		9.290,00		0,00		0,00		9.290,00		0,00		0,00		9.290,00		8.760,14		-530		0,00	
16 - Sonstige ordentliche Aufwendungen	10.931,45		17.980,00		0,00		0,00		17.980,00		0,00		1.482,76		19.463,00		323.792,16		304.329		0,00	
17 = Ordentliche Aufwendungen	1.314.788,38		1.389.866,00		0,00		0,00		1.389.866,00		0,00		0,00		1.389.866,00		1.511.804,55		121.939		0,00	
18 = Ordentliches Ergebnis (= Zeilen 10 und 17)	240.584,14		76.832,00		0,00		0,00		76.832,00		0,00		0,00		76.832,00		-136.954,05		-213.786		0,00	
20 - Zinsen und sonstige Finanzaufwendungen	122,67		0,00		0,00		0,00		0,00		0,00		0,00		0,00		0,00		0		0,00	
21 = Finanzergebnis (= Zeilen 19 und 20)	-122,67		0,00		0,00		0,00		0,00		0,00		0,00		0,00		0,00		0		0,00	
22 = Ergebnis der laufenden Verwaltungstätigkeit (= Zeilen 18 und 21)	240.461,47		76.832,00		0,00		0,00		76.832,00		0,00		0,00		76.832,00		-136.954,05		-213.786		0,00	
25 = Außerordentliches Ergebnis (= Zeilen 23 und 24)	0,00		0,00		0,00		0,00		0,00		0,00		0,00		0,00		0,00		0		0,00	
26 = Ergebnis -vor Berücksichtigung der internen Leistungsbeziehungen- (= Zeilen 22 und 25)	240.461,47		76.832,00		0,00		0,00		76.832,00		0,00		0,00		76.832,00		-136.954,05		-213.786		0,00	
27 + Erträge aus internen Leistungsbeziehungen	25.559,28		0,00		0,00		0,00		0,00		0,00		0,00		0,00		21.999,53		22.000		0,00	
28 - Aufwendungen aus internen Leistungsbeziehungen	77.499,37		65.769,00		0,00		0,00		65.769,00		0,00		0,00		65.769,00		73.567,03		7.798		0,00	
29 = Teilergebnis (= Zeilen 26, 27, 28)	188.521,38		11.063,00		0,00		0,00		11.063,00		0,00		0,00		11.063,00		-188.521,55		-199.585		0,00	



ProdGr/Stadt:
Prod/ProdBer:
Tprod/ProdGru:
KSt/Prod:

1 Stadt Bad Münstereifel
V11 Ver- und Entsorgung
V11537 Abfallwirtschaft
V115371 Abfallwirtschaft

**Teilfinanzrechnung
A. Zahlungsnachweis**

Einzahlungs- und Auszahlungsarten	Ergebnis 2013		Ansatz 2014		Übertragung aus 2013		unterjährige Veränderung (Nachtrag)		Fort- geschriebe- nerAnsatz 2014		Üpl/apl		Inanspruch- nahme Deckung- kreise		veränderter Ansatz		Ist- Ergebnis 2014		Vergleich veränderter Ansatz/Ist (Sp. 9 ./Sp. 8)		Übertragung nach 2015		
	EUR	EUR	EUR	EUR	EUR	EUR	EUR	EUR	EUR	EUR	EUR	EUR	EUR	EUR	EUR	EUR	EUR	EUR	EUR	EUR	EUR	EUR	EUR
	1	2	3	4	5	6	7	8	9	10	11												
4 Öffentlich-rechtliche Leistungsentgelte	1.482.491,52	1.395.000,00	0,00	0,00	1.395.000,00	0,00	0,00	0,00	1.358.533,01	-36.467	0,00	0,00	1.395.000,00	1.358.533,01	-36.467	0,00	0,00						
5 Privatrechtliche Leistungsentgelte	24.584,16	24.460,00	0,00	0,00	24.460,00	0,00	0,00	0,00	23.609,04	-851	0,00	0,00	24.460,00	23.609,04	-851	0,00	0,00						
7 Sonstige Einzahlungen	213,00	0,00	0,00	0,00	0,00	0,00	0,00	0,00	0,00	0	0,00	0,00	0,00	0,00	0	0,00	0,00						
9 Einzahlungen aus laufender Verwaltungstätigkeit	1.507.288,68	1.419.460,00	0,00	0,00	1.419.460,00	0,00	0,00	0,00	1.382.142,05	-37.318	0,00	0,00	1.419.460,00	1.382.142,05	-37.318	0,00	0,00						
10 Personalauszahlungen	36.028,22	32.017,00	0,00	0,00	32.017,00	0,00	0,00	0,00	37.576,11	5.559	0,00	0,00	32.017,00	37.576,11	5.559	0,00	0,00						
11 Versorgungsauszahlungen	18.708,46	16.686,00	0,00	0,00	16.686,00	0,00	0,00	0,00	16.904,97	219	0,00	0,00	16.686,00	16.904,97	219	0,00	0,00						
12 Auszahlungen für Sach- und Dienstleistungen	1.237.907,40	1.308.000,00	0,00	0,00	1.308.000,00	0,00	0,00	0,00	1.211.122,51	-95.265	0,00	0,00	1.306.387,00	1.211.122,51	-95.265	0,00	0,00						
14 Transferauszahlungen	9.014,50	9.290,00	0,00	0,00	9.290,00	0,00	0,00	0,00	8.760,14	-530	0,00	0,00	9.290,00	8.760,14	-530	0,00	0,00						
15 Sonstige Auszahlungen	15.127,86	17.980,00	0,00	0,00	17.980,00	0,00	0,00	0,00	22.762,06	3.169	0,00	0,00	19.593,00	22.762,06	3.169	0,00	0,00						
16 Auszahlungen aus laufender Verwaltungstätigkeit	1.316.786,44	1.383.973,00	0,00	0,00	1.383.973,00	0,00	0,00	0,00	1.297.125,79	-86.847	0,00	0,00	1.383.973,00	1.297.125,79	-86.847	0,00	0,00						
17 Saldo aus laufender Verwaltungstätigkeit	190.502,24	35.487,00	0,00	0,00	35.487,00	0,00	0,00	0,00	85.016,26	49.529	0,00	0,00	35.487,00	85.016,26	49.529	0,00	0,00						
Investitionstätigkeit																							
Einzahlungen																							
23 Summe: (invest. Einzahlungen)	0,00	0,00	0,00	0,00	0,00	0,00	0,00	0,00	0,00	0	0,00	0,00	0	0,00	0,00	0,00	0,00	0,00	0,00	0	0,00	0,00	0,00
Auszahlungen																							
25 für Baumaßnahmen	1.000,00	4.800,00	0,00	0,00	4.800,00	0,00	0,00	0,00	374,64	-4.425	0,00	0,00	4.800,00	374,64	-4.425	0,00	0,00						
26 für den Erwerb von beweglichem Anlagevermögen	773,50	0,00	0,00	0,00	0,00	0,00	0,00	0,00	0,00	0	0,00	0,00	0,00	0,00	0	0,00	0,00						
30 Summe:(invest. Auszahlungen)	1.773,50	4.800,00	0,00	0,00	4.800,00	0,00	0,00	0,00	374,64	-4.425	0,00	0,00	4.800,00	374,64	-4.425	0,00	0,00						
31 Saldo: der Investitionstätigkeit (Einzahlungen ./ Auszahlungen)	-1.773,50	-4.800,00	0,00	0,00	-4.800,00	0,00	0,00	0,00	-374,64	4.425	0,00	0,00	-4.800,00	-374,64	4.425	0,00	0,00						

ProdGr/Stadt:
 Prod/ProdBer:
 Tprod/ProdGru:
 KSt/Prod:

1 Stadt Bad Münstereifel
 V11 Ver- und Entsorgung
 V11537 Abfallwirtschaft
 V115371 Abfallwirtschaft



Teilfinanzrechnung
B. Nachweis einzelner Investitionsmaßnahmen

Investitionsmaßnahmen	Ergebnis		Ansatz		Übertragung aus 2013		unterjährige Veränderung (Nachtrag)		Fortgeschriebener Ansatz 2014		Umbuchungen/Üpl/apl		Inanspruchnahme Deckungskreise		veränderter Ansatz		Ist-Ergebnis 2014		Vergleich veränderter Ansatz/Ist (Sp. 9 ./ Sp. 8)		Übertragung nach 2015	
	EUR	1	EUR	2	EUR	3	EUR	4	EUR	5	EUR	6	EUR	7	EUR	8	EUR	9	EUR	10	EUR	11
Investitionsmaßnahmen unterhalb der festgesetzten Wertgrenzen																						
= Summe: (investive Einzahlungen)	0,00		0,00		0,00		0,00		0		0,00		0,00		0		0,00		0		0,00	
= Summe: (investive Auszahlungen)	1.000,00		4.800,00		0,00		0,00		4.800		0,00		0,00		4.800		374,64		-4.425		0,00	
= Saldo: (Einzahlungen ./ Auszahlungen)	-1.000,00		-4.800,00		0,00		0,00		-4.800		0,00		0,00		-4.800		-374,64		4.425		0,00	



ProdGr/Stadt: 1 Stadt Bad Münstereifel
Prod/ProdBer: V12 Verkehrsflächen und -anlagen, ÖPNV
Tprod/ProdGru: V12541 Gemeindestraßen
KSt/Prod: V125411 Neubau, Unterhaltung und Bewirtschaftung von Straßen

Teilergebnisrechnung

Ertrags- und Aufwandsarten	Ergebnis 2013		Ansatz 2014		Übertragung aus 2013		unterjährige Veränderung (Nachtrag)		Fortgeschriebener Ansatz 2014		Umbuchungen/Üpl/apl		Inanspruchnahme Deckungskreise		veränderter Ansatz		Ist-Ergebnis 2014		Vergleich veränderter Ansatz/Ist (Sp. 9 ./Sp. 8)		Übertragung nach 2015	
	EUR	1	EUR	2	EUR	3	EUR	4	EUR	5	EUR	6	EUR	7	EUR	8	EUR	9	EUR	10	EUR	11
2 + Zuwendungen und allgemeine Umlagen		184.530,58		169.325,00		0,00		0,00		169.325		0,00		0,00		169.325		161.028,76		-8.296		0,00
4 + Öffentlich-rechtliche Leistungsentgelte		207.386,36		222.393,00		0,00		0,00		222.393		0,00		0,00		222.393		196.985,09		-25.408		0,00
5 + Privatrechtliche Leistungsentgelte		0,00		0,00		0,00		0,00		0		0,00		0,00		0		6.550,62		6.551		0,00
7 + Sonstige ordentliche Erträge		481.544,81		48.973,00		0,00		0,00		48.973		2.700,00		9.888,90		61.562		183.086,06		121.524		0,00
10 = Ordentliche Erträge		873.461,75		440.691,00		0,00		0,00		440.691		2.700,00		9.888,90		453.280		547.650,53		94.371		0,00
11 - Personalaufwendungen		184.004,35		176.476,00		0,00		0,00		176.476		0,00		0,00		176.476		196.629,46		20.153		0,00
12 - Versorgungsaufwendungen		32.706,11		21.260,00		0,00		0,00		21.260		0,00		0,00		21.260		17.834,47		-3.426		0,00
13 - Aufwendungen für Sach- und Dienstleistungen		416.622,78		502.150,00		56.609,11		0,00		558.759		26.800,00		9.256,54		594.816		547.766,77		-47.049		0,00
14 - Bilanzielle Abschreibungen		1.738.279,58		1.734.936,00		0,00		0,00		1.734.936		0,00		0,00		1.734.936		1.726.107,13		-8.829		0,00
15 - Transferaufwendungen		659.221,89		670.000,00		0,00		0,00		670.000		-10.000,00		0,00		660.000		659.221,89		-778		0,00
16 - Sonstige ordentliche Aufwendungen		637.596,79		3.084,00		0,00		0,00		3.084		0,00		440,00		3.524		9.434,81		5.911		0,00
17 = Ordentliche Aufwendungen		3.668.431,50		3.107.906,00		56.609,11		0,00		3.164.515		16.800,00		9.696,54		3.191.012		3.156.994,53		-34.017		0,00
18 = Ordentliches Ergebnis (= Zeilen 10 und 17)		-2.794.969,75		-2.667.215,00		-56.609,11		0,00		-2.723.824		-14.100,00		192,36		-2.737.732		-2.609.344,00		128.388		0,00
20 - Zinsen und sonstige Finanzaufwendungen		1.663,53		0,00		0,00		0,00		0		0,00		0,00		0		0,00		0		0,00
21 = Finanzergebnis (= Zeilen 19 und 20)		-1.663,53		0,00		0,00		0,00		0		0,00		0,00		0		0,00		0		0,00
22 = Ergebnis der laufenden Verwaltungstätigkeit (= Zeilen 18 und 21)		-2.796.633,28		-2.667.215,00		-56.609,11		0,00		-2.723.824		-14.100,00		192,36		-2.737.732		-2.609.344,00		128.388		0,00
25 = Außerordentliches Ergebnis (= Zeilen 23 und 24)		0,00		0,00		0,00		0,00		0		0,00		0,00		0		0,00		0		0,00
26 = Ergebnis -vor Berücksichtigung der internen Leistungsbeziehungen- (= Zeilen 22 und 25)		-2.796.633,28		-2.667.215,00		-56.609,11		0,00		-2.723.824		-14.100,00		192,36		-2.737.732		-2.609.344,00		128.388		0,00
27 + Erträge aus internen Leistungsbeziehungen		3.300,00		3.300,00		0,00		0,00		3.300		0,00		0,00		3.300		3.300,00		0		0,00
28 - Aufwendungen aus internen Leistungsbeziehungen		351.863,65		355.895,00		0,00		0,00		355.895		0,00		0,00		355.895		431.164,10		75.269		0,00
29 = Teilergebnis (= Zeilen 26, 27, 28)		-3.145.196,93		-3.019.810,00		-56.609,11		0,00		-3.076.419		-14.100,00		192,36		-3.090.327		-3.037.208,10		53.119		0,00

ProdGr/Stadt:
Prod/ProdBer:
Tprod/ProdGru:
KSt/Prod:

1 Stadt Bad Münstereifel
V12 Verkehrsflächen und -anlagen, ÖPNV
V12541 Gemeindestraßen
V125411 Neubau, Unterhaltung und Bewirtschaftung von Straßen



Teilfinanzrechnung
A. Zahlungsnachweis

Einzahlungs- und Auszahlungsarten	Ergebnis		Ansatz		Übertragung aus 2013		unterjährige Veränderung (Nachtrag)		Fortgeschriebener Ansatz 2014		Üpl/apl		Inanspruchnahme Deckungskreise		veränderter Ansatz		Ist-Ergebnis 2014		Vergleich veränderter Ansatz/Ist (Sp. 9 ./Sp. 8)		Übertragung nach 2015	
	2013		2014		2013		EUR		EUR		EUR		EUR		EUR		EUR		EUR		EUR	
	1	2	3	4	5	6	7	8	9	10	11	12	13	14	15	16	17	18	19	20	21	22
Zuwendungen und allgemeine Umlagen	29.390,00	9.797,00	0,00	0,00	0,00	0,00	9.797	0,00	9.797	0,00	0,00	0,00	9.797	7.043,57	-2.753	0,00	0,00	0,00	0,00	0,00	0,00	0,00
Öffentlich-rechtliche Leistungsentgelte	58.486,22	76.150,00	0,00	0,00	0,00	0,00	76.150	0,00	76.150	0,00	0,00	0,00	76.150	53.446,07	-22.704	0,00	0,00	0,00	0,00	0,00	0,00	0,00
Privatrechtliche Leistungsentgelte	0,00	0,00	0,00	0,00	0,00	0,00	0	0,00	0	0,00	0,00	0,00	0	6.550,62	6.551	0,00	0,00	0,00	0,00	0,00	0,00	0,00
Kostenerstattungen, Kostenumlagen	84.325,67	0,00	0,00	0,00	0,00	0,00	0	0,00	0	0,00	0,00	0,00	0	0,00	0	0,00	0,00	0,00	0,00	0,00	0,00	0,00
Sonstige Einzahlungen	687,33	1,00	0,00	0,00	0,00	0,00	1	0,00	1	2.700,00	9.888,90	2.700,00	9.888,90	94.664,90	82.075	0,00	0,00	0,00	0,00	0,00	0,00	0,00
9 Einzahlungen aus laufender Verwaltungstätigkeit	172.889,22	85.948,00	0,00	0,00	0,00	0,00	85.948	0,00	85.948	2.700,00	9.888,90	2.700,00	9.888,90	161.705,16	63.168	0,00	0,00	0,00	0,00	0,00	0,00	0,00
Personalauszahlungen	168.353,78	175.829,00	0,00	0,00	0,00	0,00	175.829	0,00	175.829	0,00	0,00	0,00	175.829	165.193,09	-10.636	0,00	0,00	0,00	0,00	0,00	0,00	0,00
Versorgungsauszahlungen	17.235,45	16.190,00	0,00	0,00	0,00	0,00	16.190	0,00	16.190	0,00	0,00	0,00	16.190	15.604,77	-585	0,00	0,00	0,00	0,00	0,00	0,00	0,00
Auszahlungen für Sach- und Dienstleistungen	590.038,32	457.500,00	56.609,11	0,00	0,00	0,00	514.109	0,00	514.109	24.300,00	8.701,30	24.300,00	547.110	511.835,24	-35.275	0,00	0,00	0,00	0,00	0,00	0,00	0,00
Transferauszahlungen	659.221,89	670.000,00	0,00	0,00	0,00	0,00	670.000	0,00	670.000	-10.000,00	0,00	-10.000,00	660.000	659.221,89	-778	0,00	0,00	0,00	0,00	0,00	0,00	0,00
Sonstige Auszahlungen	2.944,71	3.084,00	0,00	0,00	0,00	0,00	3.084	0,00	3.084	0,00	0,00	0,00	3.084	69.349,52	66.266	0,00	0,00	0,00	0,00	0,00	0,00	0,00
16 Auszahlungen aus laufender Verwaltungstätigkeit	1.437.794,15	1.322.603,00	56.609,11	0,00	0,00	0,00	1.379.212	0,00	1.379.212	14.300,00	8.701,30	14.300,00	1.402.213	1.421.204,51	18.991	0,00	0,00	0,00	0,00	0,00	0,00	0,00
17 Saldo aus laufender Verwaltungstätigkeit	-1.264.904,93	-1.236.655,00	-56.609,11	0,00	0,00	0,00	-1.293.264	0,00	-1.293.264	-11.600,00	1.187,60	-11.600,00	-1.303.677	-1.259.499,35	44.177	0,00	0,00	0,00	0,00	0,00	0,00	0,00
Investitionstätigkeit																						
Einzahlungen																						
21 aus Beiträgen und ähnlichen Entgelten	102.920,72	100.000,00	0,00	0,00	0,00	0,00	100.000	0,00	100.000	0,00	0,00	0,00	100.000	55.322,08	-44.678	0,00	0,00	0,00	0,00	0,00	0,00	0,00
23 Summe: (invest. Einzahlungen)	102.920,72	100.000,00	0,00	0,00	0,00	0,00	100.000	0,00	100.000	0,00	0,00	0,00	100.000	55.322,08	-44.678	0,00	0,00	0,00	0,00	0,00	0,00	0,00
Auszahlungen																						
25 für Baumaßnahmen	26.913,90	417.000,00	266.286,10	0,00	0,00	0,00	683.286	0,00	683.286	0,00	0,00	0,00	683.286	183.771,18	-499.515	0,00	0,00	0,00	0,00	0,00	0,00	0,00
26 für den Erwerb von beweglichem Anlagevermögen	16.367,33	46.930,00	1.546,05	0,00	0,00	0,00	48.476	0,00	48.476	0,00	0,00	0,00	48.476	25.344,92	-23.131	0,00	0,00	0,00	0,00	0,00	0,00	0,00
30 Summe:(invest. Auszahlungen)	43.281,23	463.930,00	267.832,15	0,00	0,00	0,00	731.762	0,00	731.762	0,00	0,00	0,00	731.762	209.116,10	-522.646	0,00	0,00	0,00	0,00	0,00	0,00	0,00
31 Saldo: der Investitionstätigkeit (Einzahlungen ./ Auszahlungen)	59.639,49	-363.930,00	-267.832,15	0,00	0,00	0,00	-631.762	0,00	-631.762	0,00	0,00	0,00	-631.762	-153.794,02	477.968	0,00	0,00	0,00	0,00	0,00	0,00	0,00



ProdGr/Stadt:
 Prod/ProdBer:
 Tprod/ProdGru:
 KSt/Prod:

1 Stadt Bad Münstereifel
 V12 Verkehrsflächen und -anlagen, ÖPNV
 V12541 Gemeindestraßen
 V125411 Neubau, Unterhaltung und Bewirtschaftung von Straßen

Teilfinanzrechnung
B. Nachweis einzelner Investitionsmaßnahmen

Investitionsmaßnahmen	Ergebnis		Ansatz		Übertragung aus		unterjährige Veränderung		Fortgeschriebener Ansatz		Umbuchungen/Üpl/apl		Inanspruchnahme Deckungskreise		veränderter Ansatz		Ist-Ergebnis		Vergleich veränderter Ansatz/Ist (Sp. 9 ./ Sp. 8)		Übertragung nach	
	2013	EUR	2014	EUR	2013	EUR	2014	EUR	2014	EUR	2014	EUR	2014	EUR	2014	EUR	2014	EUR	2015	EUR	2015	EUR
1		2		3		4		5		6		7		8		9		10		11		
Investitionsmaßnahmen unterhalb der festgesetzten Wertgrenzen																						
= Summe: (investive Einzahlungen)	0,00		0,00		0,00		0,00		0	0,00		0,00		0	0,00		0		0		0,00	
= Summe: (investive Auszahlungen)	2.938,58		3.280,00		0,00		0,00		3.280	0,00		0,00		3.280	161,60		-3.118		-3.118		3.114,23	
= Saldo: (Einzahlungen ./ Auszahlungen)	-2.938,58		-3.280,00		0,00		0,00		-3.280	0,00		0,00		-3.280	-161,60		3.118		3.118		-3.114,23	

ProdGr/Stadt:
 Prod/ProdBer:
 Tprod/ProdGru:
 KSt/Prod:

1 Stadt Bad Münstereifel
 V12 Verkehrsflächen und -anlagen, ÖPNV
 V12541 Gemeindestraßen
 V125411 Neubau, Unterhaltung und Bewirtschaftung von Straßen



Teilfinanzrechnung
 B. Nachweis einzelner Investitionsmaßnahmen

Investitionsmaßnahmen	Ergebnis 2013		Übertragung aus 2013		unterjährige Veränderung (Nachtrag)		Fortgeschriebener Ansatz 2014		Umbuchungen/Üpl/apl		Inanspruchnahme Deckungskreise		veränderter Ansatz		Ist-Ergebnis 2014		Vergleich veränderter Ansatz/ist (Sp. 9 ./ Sp.8)		Übertragung nach 2015			
	EUR	1	EUR	2	EUR	3	EUR	4	EUR	5	EUR	6	EUR	7	EUR	8	EUR	9	EUR	10	EUR	11
Investitionsmaßnahmen																						
Investitionsmaßnahmen oberhalb der festgesetzten Wertgrenzen																						
Maßnahme: I5411001 Fremdwasserbeseitigung Delle																						
6	=	Summe:	0,00	0,00	0,00	0,00	0,00	0,00	0	0,00	0,00	0,00	0	0,00	0	0,00	0,00	0	0,00	0	0,00	0,00
8	-	Auszahlungen für Baumaßnahmen	0,00	220.000,00	0,00	0,00	0,00	0,00	220.000	0,00	0,00	0,00	220.000	0,00	220.000	220.000	1.751,29	-218.249	-218.249	-218.249	218.248,71	218.248,71
13	=	Summe:	0,00	220.000,00	0,00	0,00	0,00	0,00	220.000	0,00	0,00	0,00	220.000	0,00	220.000	220.000	1.751,29	-218.249	-218.249	-218.249	218.248,71	218.248,71
14	=	Saldo:	0,00	-220.000,00	0,00	0,00	0,00	0,00	-220.000	0,00	0,00	0,00	-220.000	0,00	-220.000	-220.000	-1.751,29	218.249	218.249	218.249	-218.248,71	-218.248,71
Maßnahme: I5411006 Aufweitung Kruchenbach																						
6	=	Summe:	0,00	0,00	0,00	0,00	0,00	0,00	0	0,00	0,00	0,00	0	0,00	0	0,00	0,00	0	0,00	0	0,00	0,00
8	-	Auszahlungen für Baumaßnahmen	0,00	197.000,00	0,00	0,00	0,00	0,00	197.000	0,00	0,00	0,00	197.000	0,00	197.000	197.000	0,00	-197.000	-197.000	-197.000	197.000,00	197.000,00
13	=	Summe:	0,00	197.000,00	0,00	0,00	0,00	0,00	197.000	0,00	0,00	0,00	197.000	0,00	197.000	197.000	0,00	-197.000	-197.000	-197.000	197.000,00	197.000,00
14	=	Saldo:	0,00	-197.000,00	0,00	0,00	0,00	0,00	-197.000	0,00	0,00	0,00	-197.000	0,00	-197.000	-197.000	0,00	197.000	197.000	197.000	-197.000,00	-197.000,00
Maßnahme: I5411009 Folgemaßnahmen des innerstädt. Verkehrskonzeptes																						
6	=	Summe:	0,00	0,00	0,00	0,00	0,00	0,00	0	0,00	0,00	0,00	0	0,00	0	0,00	0,00	0	0,00	0	0,00	0,00
8	-	Auszahlungen für Baumaßnahmen	26.913,90	0,00	266.286,10	0,00	0,00	0,00	266.286	0,00	0,00	0,00	266.286	0,00	266.286	266.286	182.019,89	-84.266	-84.266	-84.266	84.266,21	84.266,21
13	=	Summe:	26.913,90	0,00	266.286,10	0,00	0,00	0,00	266.286	0,00	0,00	0,00	266.286	0,00	266.286	266.286	182.019,89	-84.266	-84.266	-84.266	84.266,21	84.266,21
14	=	Saldo:	-26.913,90	0,00	-266.286,10	0,00	0,00	0,00	-266.286	0,00	0,00	0,00	-266.286	0,00	-266.286	-266.286	-182.019,89	84.266	84.266	84.266	-84.266,21	-84.266,21
Maßnahme: I5411100 Erschließungsbeiträge																						
4	+	Einzahlungen aus Beiträgen u.ä. Entgelten	36.093,25	0,00	0,00	0,00	0,00	0,00	0	0,00	0,00	0,00	0	0,00	0	0,00	25.569,22	25.569,22	25.569,22	25.569,22	0,00	0,00



ProdGr/Stadt:
Prod/ProdBer:
Tprod/ProdGru:
KSt/Prod:

1 Stadt Bad Münstereifel
V12 Verkehrsflächen und -anlagen, ÖPNV
V12541 Gemeindestraßen
V125411 Neubau, Unterhaltung und Bewirtschaftung von Straßen

Teilfinanzrechnung
B. Nachweis einzelner Investitionsmaßnahmen

Investitionsmaßnahmen	Ergebnis		Übertragung		unterjährige Veränderung (Nachtrag)		Fortgeschriebener Ansatz 2014		Umbuchungen/äpl		Inanspruchnahme Deckungskreise		veränderter Ansatz		Ist-Ergebnis 2014		Vergleich veränderter Ansatz/ist (Sp. 9 ./ Sp. 8)		Übertragung nach 2015	
	2013	EUR	2013	EUR	EUR	EUR	EUR	EUR	EUR	EUR	EUR	EUR	EUR	EUR	EUR	EUR	EUR	EUR	EUR	EUR
1	EUR	2	EUR	3	EUR	4	EUR	5	EUR	6	EUR	7	EUR	8	EUR	9	EUR	10	EUR	11
Investitionsmaßnahmen																				
Investitionsmaßnahmen oberhalb der festgesetzten Wertgrenzen																				
6	=	Summe:	36.093,25		0,00	0,00	0,00	0	0,00	0,00	0,00	0,00	0	0	25.569,22	25.569,22	25.569		0,00	0,00
		(investive Einzahlungen)																		
13	=	Summe:	0,00		0,00	0,00	0,00	0	0,00	0,00	0,00	0,00	0	0	0,00	0,00	0		0,00	0,00
		(investive Auszahlungen)																		
14	=	Saldo:	36.093,25		0,00	0,00	0,00	0	0,00	0,00	0,00	0,00	0	0	25.569,22	25.569,22	25.569		0,00	0,00
		(Einzahlungen ./ Auszahlungen)																		
Maßnahme: I5411200 Straßenbaubeiträge																				
4	+	Einzahlungen aus Beiträgen u.ä. Entgelten	35.537,04		100.000,00	0,00	0,00	100.000	0,00	0,00	0,00	0,00	100.000	100.000	1.232,98	1.232,98	-98.767		0,00	0,00
6	=	Summe:	35.537,04		100.000,00	0,00	0,00	100.000	0,00	0,00	0,00	0,00	100.000	100.000	1.232,98	1.232,98	-98.767		0,00	0,00
		(investive Einzahlungen)																		
13	=	Summe:	0,00		0,00	0,00	0,00	0	0,00	0,00	0,00	0,00	0	0	0,00	0,00	0		0,00	0,00
		(investive Auszahlungen)																		
14	=	Saldo:	35.537,04		100.000,00	0,00	0,00	100.000	0,00	0,00	0,00	0,00	100.000	100.000	1.232,98	1.232,98	-98.767		0,00	0,00
		(Einzahlungen ./ Auszahlungen)																		

ProdGr/Stadt:
 Prod/ProdBer:
 Tprod/ProdGru:
 KSt/Prod:

1 Stadt Bad Münstereifel
 V12 Verkehrsflächen und -anlagen, ÖPNV
 V12545 Straßenreinigung und Winterdienst
 V125451 Straßenreinigung und Winterdienst



Teilergebnisrechnung

Ertrags- und Aufwandsarten	Ergebnis 2013		Ansatz 2014		Übertragung aus 2013		unterjährige Veränderung (Nachtrag)		Fortgeschriebener Ansatz 2014		Umbuchungen/Üpl/apl		Inanspruchnahme Deckungskreise		veränderter Ansatz		Ist-Ergebnis 2014		Vergleich veränderter Ansatz/Ist (Sp. 9 ./Sp. 8)		Übertragung nach 2015	
	EUR	1	EUR	2	EUR	3	EUR	4	EUR	5	EUR	6	EUR	7	EUR	8	EUR	9	EUR	10	EUR	11
2 + Zuwendungen und allgemeine Umlagen	15.593,00		15.593,00		0,00		0,00		0,00	15.593		0,00		0,00	15.593		17.319,00		1.726		0,00	
4 + Öffentlich-rechtliche Leistungsentgelte	269.284,81		280.000,00		0,00		0,00		0,00	280.000		0,00		0,00	280.000		269.375,09		-10.625		0,00	
5 + Privatrechtliche Leistungsentgelte	19.856,49		13.500,00		0,00		0,00		0,00	13.500		0,00		0,00	13.500		18.671,49		5.171		0,00	
7 + Sonstige ordentliche Erträge	8.114,86		0,00		0,00		0,00		0,00	0		0,00		0,00	0		5.984,39		5.984		0,00	
9 +/- Bestandsveränderungen	0,00		0,00		0,00		0,00		0,00	0		0,00		0,00	0		0,00		0		0,00	
10 = Ordentliche Erträge	312.849,16		309.093,00		0,00		0,00		0,00	309.093		0,00		0,00	309.093		311.349,97		2.257		0,00	
11 - Personalaufwendungen	57.979,47		39.213,00		0,00		0,00		0,00	39.213		0,00		0,00	39.213		44.769,70		5.557		0,00	
12 - Versorgungsaufwendungen	9.997,58		6.245,00		0,00		0,00		0,00	6.245		0,00		0,00	6.245		5.482,12		-763		0,00	
13 - Aufwendungen für Sach- und Dienstleistungen	142.980,02		177.000,00		8.000,00		0,00		0,00	185.000		-89.000,00		0,00	96.000		66.584,42		-29.416		0,00	
14 - Bilanzielle Abschreibungen	23.396,00		23.395,00		0,00		0,00		0,00	23.395		0,00		0,00	23.395		23.395,00		0		0,00	
16 - Sonstige ordentliche Aufwendungen	280,00		530,00		0,00		0,00		0,00	530		0,00		0,00	530		3.006,31		2.476		0,00	
17 = Ordentliche Aufwendungen	234.633,07		246.383,00		8.000,00		0,00		0,00	254.383		-89.000,00		0,00	165.383		143.237,55		-22.145		0,00	
18 = Ordentliches Ergebnis (= Zeilen 10 und 17)	78.216,09		62.710,00		-8.000,00		0,00		0,00	54.710		89.000,00		0,00	143.710		168.112,42		24.402		0,00	
20 - Zinsen und sonstige Finanzaufwendungen	-0,05		0,00		0,00		0,00		0,00	0		0,00		0,00	0		0,00		0		0,00	
21 = Finanzergebnis (= Zeilen 19 und 20)	0,05		0,00		0,00		0,00		0,00	0		0,00		0,00	0		0,00		0		0,00	
= Ergebnis der laufenden Verwaltungstätigkeit (= Zeilen 18 und 21)	78.216,14		62.710,00		-8.000,00		0,00		0,00	54.710		89.000,00		0,00	143.710		168.112,42		24.402		0,00	
= Außerordentliches Ergebnis (= Zeilen 23 und 24)	0,00		0,00		0,00		0,00		0,00	0		0,00		0,00	0		0,00		0		0,00	
= Ergebnis -vor Berücksichtigung der internen Leistungsbeziehungen- (= Zeilen 22 und 25)	78.216,14		62.710,00		-8.000,00		0,00		0,00	54.710		89.000,00		0,00	143.710		168.112,42		24.402		0,00	
27 + Erträge aus internen Leistungsbeziehungen	15.898,70		0,00		0,00		0,00		0,00	0		0,00		0,00	0		15.900,22		15.900		0,00	
28 - Aufwendungen aus internen Leistungsbeziehungen	205.603,51		195.233,00		0,00		0,00		0,00	195.233		0,00		0,00	195.233		133.910,12		-61.323		0,00	
= Teilergebnis (= Zeilen 26, 27, 28)	-111.488,67		-132.523,00		-8.000,00		0,00		0,00	-140.523		89.000,00		0,00	-51.523		50.102,52		101.626		0,00	



ProdGr/Stadt:
Prod/ProdBer:
Tprod/ProdGru:
KSt/Prod:

1 Stadt Bad Münstereifel
V12 Verkehrsflächen und -anlagen, ÖPNV
V12545 Straßenreinigung und Winterdienst
V125451 Straßenreinigung und Winterdienst

**Teilfinanzrechnung
A. Zahlungsnachweis**

Einzahlungs- und Auszahlungsarten	Ergebnis 2013		Ansatz 2014		Übertragung aus 2013		unterjährige Veränderung (Nachtrag)		Fort- geschriebe- nerAnsatz 2014		Üpl/apl		Inanspruch- nahme Deckung- kreise		veränderter Ansatz		Ist- Ergebnis 2014		Vergleich veränderter Ansatz/Ist (Sp. 9 ./Sp. 8)		Übertragung nach 2015	
	EUR	EUR	EUR	EUR	EUR	EUR	EUR	EUR	EUR	EUR	EUR	EUR	EUR	EUR	EUR	EUR	EUR	EUR	EUR	EUR	EUR	EUR
1	2	3	4	5	6	7	8	9	10	11												
4 Öffentlich-rechtliche Leistungsentgelte	268.828,32	280.000,00	0,00	0,00	0,00	0,00	0,00	0,00	280.000	0,00	0,00	0,00	270.759,19	-9.241	0,00							
5 Privatrechtliche Leistungsentgelte	19.439,96	13.500,00	0,00	0,00	0,00	0,00	0,00	0,00	13.500	0,00	0,00	0,00	19.694,93	6.195	0,00							
7 Sonstige Einzahlungen	0,00	0,00	0,00	0,00	0,00	0,00	0,00	0,00	0	0,00	0,00	0,00	0,00	0	0,00							
9 Einzahlungen aus laufender Verwaltungstätigkeit	288.268,28	293.500,00	0,00	0,00	0,00	0,00	0,00	0,00	293.500	0,00	0,00	0,00	290.454,12	-3.046	0,00							
10 Personalauszahlungen	59.067,18	39.023,00	0,00	0,00	0,00	0,00	0,00	0,00	39.023	0,00	0,00	0,00	40.433,50	1.411	0,00							
11 Versorgungsauszahlungen	5.268,52	4.756,00	0,00	0,00	0,00	0,00	0,00	0,00	4.756	0,00	0,00	0,00	4.796,73	41	0,00							
12 Auszahlungen für Sach- und Dienstleistungen	144.708,07	177.000,00	8.000,00	0,00	0,00	0,00	0,00	0,00	185.000	-30.000,00	-30.000,00	-30.000,00	45.414,92	-50.585	31.983,82							
15 Sonstige Auszahlungen	280,00	530,00	0,00	0,00	0,00	0,00	0,00	0,00	530	0,00	0,00	0,00	0,00	-530	0,00							
16 Auszahlungen aus laufender Verwaltungstätigkeit	209.323,77	221.309,00	8.000,00	0,00	0,00	0,00	0,00	0,00	229.309	-59.000,00	-59.000,00	-30.000,00	90.645,15	-49.664	31.983,82							
17 Saldo aus laufender Verwaltungstätigkeit	76.944,51	72.191,00	-8.000,00	0,00	0,00	0,00	0,00	0,00	64.191	59.000,00	59.000,00	30.000,00	199.808,97	46.618	-31.983,82							
Investitionstätigkeit																						
Einzahlungen																						
23 Summe:	0,00	0,00	0,00	0,00	0,00	0,00	0,00	0,00	0	0,00	0,00	0,00	0,00	0	0,00							
(invest. Einzahlungen)																						
Auszahlungen																						
30 Summe:(invest. Auszahlungen)	0,00	0,00	0,00	0,00	0,00	0,00	0,00	0,00	0	0,00	0,00	0,00	0,00	0	0,00							
31 Saldo: der Investitionstätigkeit	0,00	0,00	0,00	0,00	0,00	0,00	0,00	0,00	0	0,00	0,00	0,00	0,00	0	0,00							
(Einzahlungen ./ Auszahlungen)																						

ProdGr/Stadt:
 Prod/ProdBer:
 Tprod/ProdGru:
 KSt/Prod:

1 Stadt Bad Münstereifel
 V12 Verkehrsflächen und -anlagen, ÖPNV
 V12546 Parkraumbewirtschaftung
 V125461 Parkraumbewirtschaftung



Teilergebnisrechnung

Ertrags- und Aufwandsarten	Ergebnis 2013		Ansatz 2014		Übertragung aus 2013		unterjährige Veränderung (Nachtrag)		Fortgeschriebener Ansatz 2014		Umbuchungen/Üpl/apl		Inanspruchnahme Deckungskreise		veränderter Ansatz		Ist-Ergebnis 2014		Vergleich veränderter Ansatz/Ist (Sp. 9 ./Sp. 8)		Übertragung nach 2015	
	EUR	1	EUR	2	EUR	3	EUR	4	EUR	5	EUR	6	EUR	7	EUR	8	EUR	9	EUR	10	EUR	11
2 + Zuwendungen und allgemeine Umlagen	1.792,00		840,00		0,00		0,00		840		0,00		0,00		840		2.321,12		1.481		0,00	
4 + Öffentlich-rechtliche Leistungsentgelte	333.973,12		285.000,00		0,00		0,00		285.000		12.835,00		0,00		297.835		426.609,64		128.775		0,00	
5 + Privatrechtliche Leistungsentgelte	12.281,00		13.000,00		0,00		0,00		13.000		0,00		0,00		13.000		12.539,00		-461		0,00	
7 + Sonstige ordentliche Erträge	3.101,13		1,00		0,00		0,00		1		0,00		5.513,69		5.515		11.404,84		5.890		0,00	
10 = Ordentliche Erträge	351.147,25		298.841,00		0,00		0,00		298.841		12.835,00		5.513,69		317.190		452.874,60		135.685		0,00	
11 - Personalaufwendungen	20.328,54		19.566,00		0,00		0,00		19.566		0,00		0,00		19.566		22.914,97		3.349		0,00	
12 - Versorgungsaufwendungen	5.546,68		3.881,00		0,00		0,00		3.881		0,00		0,00		3.881		3.297,26		-584		0,00	
13 - Aufwendungen für Sach- und Dienstleistungen	25.915,25		40.099,00		0,00		0,00		40.099		2.720,00		1.205,89		44.025		34.646,73		-9.378		0,00	
14 - Bilanzielle Abschreibungen	952,00		0,00		0,00		0,00		0		0,00		0,00		0		1.481,12		1.481		0,00	
16 - Sonstige ordentliche Aufwendungen	7.324,48		14.509,00		0,00		0,00		14.509		0,00		0,00		14.509		7.287,18		-7.222		0,00	
17 = Ordentliche Aufwendungen	60.066,95		78.055,00		0,00		0,00		78.055		2.720,00		1.205,89		81.981		69.627,26		-12.354		0,00	
18 = Ordentliches Ergebnis (= Zeilen 10 und 17)	291.080,30		220.786,00		0,00		0,00		220.786		10.115,00		4.307,80		235.209		383.247,34		148.039		0,00	
21 = Finanzergebnis (= Zeilen 19 und 20)	0,00		0,00		0,00		0,00		0		0,00		0,00		0		0,00		0		0,00	
22 = Ergebnis der laufenden Verwaltungstätigkeit (= Zeilen 23 und 24)	291.080,30		220.786,00		0,00		0,00		220.786		10.115,00		4.307,80		235.209		383.247,34		148.039		0,00	
25 = Außerordentliches Ergebnis (= Zeilen 23 und 24)	0,00		0,00		0,00		0,00		0		0,00		0,00		0		0,00		0		0,00	
26 = Ergebnis -vor Berücksichtigung der internen Leistungsbeziehungen- (= Zeilen 22 und 25)	291.080,30		220.786,00		0,00		0,00		220.786		10.115,00		4.307,80		235.209		383.247,34		148.039		0,00	
- Aufwendungen aus internen Leistungsbeziehungen	25.850,41		32.924,00		0,00		0,00		32.924		0,00		0,00		32.924		33.386,82		463		0,00	
29 = Teilergebnis (= Zeilen 26, 27, 28)	265.229,89		187.862,00		0,00		0,00		187.862		10.115,00		4.307,80		202.285		349.860,52		147.576		0,00	



ProdGr/Stadt: 1 Stadt Bad Münstereifel
Prod/ProdBer: V12 Verkehrsflächen und -anlagen, ÖPNV
Tprod/ProdGru: V12546 Parkraumbewirtschaftung
KSt/Prod: V125461 Parkraumbewirtschaftung

Teilfinanzrechnung
A. Zahlungsnachweis

Einzahlungs- und Auszahlungsarten	Ergebnis 2013		Ansatz 2014		Übertragung aus 2013		unterjährige Veränderung (Nachtrag)		Fortgeschriebener Ansatz 2014		Üpl/apl		Inanspruchnahme Deckungskreise		veränderter Ansatz		Ist-Ergebnis 2014		Vergleich veränderter Ansatz/Ist (Sp. 9 ./Sp. 8)		Übertragung nach 2015		
	EUR	EUR	EUR	EUR	EUR	EUR	EUR	EUR	EUR	EUR	EUR	EUR	EUR	EUR	EUR	EUR	EUR	EUR	EUR	EUR	EUR	EUR	
	1	2	3	4	5	6	7	8	9	10	11												
4 Öffentlich-rechtliche Leistungsentgelte	344.231,70	285.000,00	0,00	0,00	285.000	12.835,00	0,00	297.835	429.227,17	131.392	0,00											0,00	
5 Privatrechtliche Leistungsentgelte	12.105,00	13.000,00	0,00	0,00	13.000	0,00	0,00	13.000	13.339,58	340	0,00											0,00	
7 Sonstige Einzahlungen	0,00	1,00	0,00	0,00	1	0,00	5.513,69	5.515	7.813,69	2.299	0,00											0,00	
9 Einzahlungen aus laufender Verwaltungstätigkeit	356.336,70	298.001,00	0,00	0,00	298.001	12.835,00	5.513,69	316.350	450.380,44	134.031	0,00											0,00	
10 Personalauszahlungen	18.841,69	19.448,00	0,00	0,00	19.448	0,00	0,00	19.448	19.836,88	389	0,00											0,00	
11 Versorgungsauszahlungen	2.922,99	2.955,00	0,00	0,00	2.955	0,00	0,00	2.955	2.885,03	-70	0,00											0,00	
12 Auszahlungen für Sach- und Dienstleistungen	40.221,39	40.099,00	0,00	0,00	40.099	2.720,00	1.205,89	44.025	40.828,62	-3.196	869,78											869,78	
15 Sonstige Auszahlungen	6.869,65	14.509,00	0,00	0,00	14.509	0,00	0,00	14.509	6.695,81	-7.813	0,00											0,00	
16 Auszahlungen aus laufender Verwaltungstätigkeit	68.855,72	77.011,00	0,00	0,00	77.011	2.720,00	1.205,89	80.937	70.246,34	-10.691	869,78											869,78	
17 Saldo aus laufender Verwaltungstätigkeit	287.480,98	220.990,00	0,00	0,00	220.990	10.115,00	4.307,80	235.413	380.134,10	144.721	-869,78											-869,78	
Investitionstätigkeit																							
Einzahlungen																							
18 aus Zuwendungen für Investitionsmaßnahmen	210.400,00	558.000,00	0,00	0,00	558.000	0,00	0,00	558.000	1.257.600,00	699.600	0,00											0,00	
21 aus Beiträgen und ähnlichen Entgelten	6.600,00	0,00	0,00	0,00	0	0,00	0,00	0	9.900,00	9.900	0,00											0,00	
23 Summe: (Invest. Einzahlungen)	217.000,00	558.000,00	0,00	0,00	558.000	0,00	0,00	558.000	1.267.500,00	709.500	0,00											0,00	
Auszahlungen																							
25 für Baumaßnahmen	32.746,21	700.000,00	1.167.253,79	0,00	1.867.254	0,00	0,00	1.867.254	1.005.018,11	-862.236	862.235,68												862.235,68
30 Summe:(invest. Auszahlungen)	32.746,21	700.000,00	1.167.253,79	0,00	1.867.254	0,00	0,00	1.867.254	1.005.018,11	-862.236	862.235,68												862.235,68
31 Saldo: der Investitionstätigkeit (Einzahlungen ./ Auszahlungen)	184.253,79	-142.000,00	-1.167.253,79	0,00	-1.309.254	0,00	0,00	-1.309.254	262.481,89	1.571.736	-862.235,68												-862.235,68

ProdGr/Stad:
 Prod/ProdBer:
 Tprod/ProdGru:
 KSt/Prod:

1 Stadt Bad Münstereifel
 V12 Verkehrsflächen und -anlagen, ÖPNV
 V12546 Parkraumbewirtschaftung
 V125461 Parkraumbewirtschaftung



Teilfinanzrechnung
 B. Nachweis einzelner Investitionsmaßnahmen

Investitionsmaßnahmen	Ergebnis		Ansatz		Übertragung aus 2013		unterjährige Veränderung (Nachtrag)		Fortgeschriebener Ansatz 2014		Umbuchungen/Üpl		Inanspruchnahme Deckungskreise		veränderter Ansatz		Ist-Ergebnis 2014		Vergleich veränderter Ansatz/Ist (Sp. 9 ./ Sp. 8)		Übertragung nach 2015	
	2013	EUR	2014	EUR	2013	EUR	2013	EUR	2014	EUR	2014	EUR	2014	EUR	2014	EUR	2014	EUR	2014	EUR	2015	EUR
Investitionsmaßnahmen oberhalb der festgesetzten Wertgrenzen																						
Maßnahme: I5461001 ZOB Bahnhof																						
+ Einzahlungen aus Zuwendungen für Investitionsmaßnahmen	210.400,00		558.000,00		0,00		0,00		558.000		0,00		0,00		558.000		1.257.600,00		699.600		0,00	
= Summe: (investive Einzahlungen)	210.400,00		558.000,00		0,00		0,00		558.000		0,00		0,00		558.000		1.257.600,00		699.600		0,00	
- Auszahlungen für Baumaßnahmen	32.746,21		700.000,00		1.167.253,79		0,00		1.867.254		0,00		0,00		1.867.254		1.005.018,11		-862.236		862.235,68	
= Summe: (investive Auszahlungen)	32.746,21		700.000,00		1.167.253,79		0,00		1.867.254		0,00		0,00		1.867.254		1.005.018,11		-862.236		862.235,68	
= Saldo: (Einzahlungen ./ Auszahlungen)	177.653,79		-142.000,00		-1.167.253,79		0,00		-1.309.254		0,00		0,00		-1.309.254		252.581,89		1.561.836		-862.235,68	



ProdGr/Stadt:
Prod/ProdBer:
Tprod/ProdGru:
KSt/Prod:

1 Stadt Bad Münstereifel
V12 Verkehrsflächen und -anlagen, ÖPNV
V12547 ÖPNV
V125471 ÖPNV

Teilergebnisrechnung

Ertrags- und Aufwandsarten	Ergebnis 2013		Ansatz 2014		Übertragung aus 2013		unterjährige Veränderung (Nachtrag)		Fortgeschriebener Ansatz 2014		Umbuchungen/Üpl/apl		Inanspruchnahme Deckungskreise		veränderter Ansatz		Ist-Ergebnis 2014		Vergleich veränderter Ansatz/Ist (Sp. 9 ./Sp. 8)		Übertragung nach 2015	
	EUR	1	EUR	2	EUR	3	EUR	4	EUR	5	EUR	6	EUR	7	EUR	8	EUR	9	EUR	10	EUR	11
7 + Sonstige ordentliche Erträge		10.146,87		0,00		0,00		0,00		0		0,00		0,00		0		406,73		407		0,00
10 = Ordentliche Erträge		10.146,87		0,00		0,00		0,00		0		0,00		0,00		0		406,73		407		0,00
11 - Personalaufwendungen		24.777,02		21.317,00		0,00		0,00		21.317		0,00		0,00		21.317		18.826,01		-2.491		0,00
12 - Versorgungsaufwendungen		19.399,89		14.298,00		0,00		0,00		14.298		0,00		0,00		14.298		7.052,96		-7.245		0,00
15 - Transferaufwendungen		32.589,33		36.750,00		0,00		0,00		36.750		0,00		0,00		36.750		32.709,94		-4.040		0,00
16 - Sonstige ordentliche Aufwendungen		91,33		978,00		0,00		0,00		978		0,00		0,00		978		144,98		-833		0,00
17 = Ordentliche Aufwendungen		76.857,57		73.343,00		0,00		0,00		73.343		0,00		0,00		73.343		58.733,89		-14.609		0,00
18 = Ordentliches Ergebnis (= Zeilen 10 und 17)		-66.710,70		-73.343,00		0,00		0,00		-73.343		0,00		0,00		-73.343		-58.327,16		15.016		0,00
21 = Finanzergebnis (= Zeilen 19 und 20)		0,00		0,00		0,00		0,00		0		0,00		0,00		0		0,00		0		0,00
22 = Ergebnis der laufenden Verwaltungstätigkeit (= Zeilen 18 und 21)		-66.710,70		-73.343,00		0,00		0,00		-73.343		0,00		0,00		-73.343		-58.327,16		15.016		0,00
25 = Außerordentliches Ergebnis (= Zeilen 23 und 24)		0,00		0,00		0,00		0,00		0		0,00		0,00		0		0,00		0		0,00
26 = Ergebnis -vor Berücksichtigung der internen Leistungsbeziehungen- (= Zeilen 22 und 25)		-66.710,70		-73.343,00		0,00		0,00		-73.343		0,00		0,00		-73.343		-58.327,16		15.016		0,00
28 - Aufwendungen aus internen Leistungsbeziehungen		1.660,55		5.318,00		0,00		0,00		5.318		0,00		0,00		5.318		1.771,21		-3.547		0,00
29 = Teilergebnis (= Zeilen 26, 27, 28)		-68.371,25		-78.661,00		0,00		0,00		-78.661		0,00		0,00		-78.661		-60.098,37		18.563		0,00

ProdGr/Stadt:
 Prod/ProdBer:
 Tprod/ProdGru:
 KSt/Prod:

1 Stadt Bad Münstereifel
 V12 Verkehrsflächen und -anlagen, ÖPNV
 V12547 ÖPNV
 V125471 ÖPNV



**Teilfinanzrechnung
 A. Zahlungsnachweis**

Einzahlungs- und Auszahlungsarten	Ergebnis 2013		Ansatz 2014		Übertragung aus 2013		unterjährige Veränderung (Nachtrag)		Fort- geschriebener Ansatz 2014		Üpl/apl		Inanspruch- nahme Deckung- kreise		veränderter Ansatz		Ist- Ergebnis 2014		Vergleich veränderter Ansatz/Ist (Sp. 9 ./Sp. 8)		Übertragung nach 2015	
	EUR	1	EUR	2	EUR	3	EUR	4	EUR	5	EUR	6	EUR	7	EUR	8	EUR	9	EUR	10	EUR	11
9 Einzahlungen aus laufender Verwaltungstätigkeit		0,00		0,00		0,00		0,00		0		0,00		0,00		0		0,00		0		0,00
10 Personalauszahlungen		17.763,30		20.966,00		0,00		0,00		20.966		0,00		0,00		20.966		12.709,92		-8.256		0,00
11 Versorgungsauszahlungen		10.223,35		11.551,00		0,00		0,00		11.551		0,00		0,00		11.551		6.171,18		-5.380		0,00
14 Transferauszahlungen		33.420,46		36.750,00		0,00		0,00		36.750		0,00		0,00		36.750		32.680,58		-4.069		2.637,98
15 Sonstige Auszahlungen		0,00		978,00		0,00		0,00		978		0,00		0,00		978		0,00		-978		0,00
16 Auszahlungen aus laufender Verwaltungstätigkeit		61.407,11		70.245,00		0,00		0,00		70.245		0,00		0,00		70.245		51.561,68		-18.683		2.637,98
17 Saldo aus laufender Verwaltungstätigkeit		-61.407,11		-70.245,00		0,00		0,00		-70.245		0,00		0,00		-70.245		-51.561,68		18.683		-2.637,98
Investitionstätigkeit																						
Einzahlungen																						
23 Summe: (invest. Einzahlungen)		0,00		0,00		0,00		0,00		0		0,00		0,00		0		0,00		0		0,00
Auszahlungen																						
30 Summe:(invest. Auszahlungen)		0,00		0,00		0,00		0,00		0		0,00		0,00		0		0,00		0		0,00
31 Saldo: der Investitionstätigkeit (Einzahlungen ./ . Auszahlungen)		0,00		0,00		0,00		0,00		0		0,00		0,00		0		0,00		0		0,00



Teilergebnisrechnung

Ertrags- und Aufwandsarten	Ergebnis 2013		Ansatz 2014		Übertragung aus 2013		unterjährige Veränderung (Nachtrag)		Fortgeschriebener Ansatz 2014		Umbuchungen/Üpl/apl		Inanspruchnahme Deckungskreise		veränderter Ansatz		Ist-Ergebnis 2014		Vergleich veränderter Ansatz/Ist (Sp. 9 ./Sp. 8)		Übertragung nach 2015	
	EUR	1	EUR	2	EUR	3	EUR	4	EUR	5	EUR	6	EUR	7	EUR	8	EUR	9	EUR	10	EUR	11
5 + Privatrechtliche Leistungsentgelte	0,00	0,00	0,00	0,00	0,00	0,00	0,00	0,00	0	0,00	0,00	0,00	0,00	0	0,00	0	0,00	0	0,00	0	0,00	0,00
10 = Ordentliche Erträge	0,00	0,00	0,00	0,00	0,00	0,00	0,00	0,00	0	0,00	0,00	0,00	0,00	0	0,00	0	0,00	0	0,00	0	0,00	0,00
11 - Personalaufwendungen	16.752,34	32.931,00	32.931,00	32.931,00	0,00	0,00	0,00	0,00	32.931	0,00	0,00	0,00	0,00	32.931	17.998,00	-14.933	17.998,00	-14.933	17.998,00	-14.933	0,00	0,00
13 - Aufwendungen für Sach- und Dienstleistungen	5.975,13	9.399,00	9.399,00	9.399,00	0,00	0,00	0,00	0,00	9.399	0,00	0,00	0,00	0,00	9.399	9.044,24	-355	9.044,24	-355	9.044,24	-355	0,00	0,00
15 - Transferaufwendungen	7.170,09	8.000,00	8.000,00	8.000,00	0,00	0,00	0,00	0,00	8.000	0,00	0,00	0,00	0,00	8.000	7.170,09	-830	7.170,09	-830	7.170,09	-830	0,00	0,00
16 - Sonstige ordentliche Aufwendungen	0,00	0,00	0,00	0,00	0,00	0,00	0,00	0,00	0	0,00	0,00	0,00	0,00	0	8,83	9	8,83	9	-16.109	16.109	0,00	0,00
17 = Ordentliche Aufwendungen	29.897,56	50.330,00	50.330,00	50.330,00	0,00	0,00	0,00	0,00	50.330	0,00	0,00	0,00	0,00	50.330	34.221,16	-16.109	34.221,16	-16.109	34.221,16	-16.109	0,00	0,00
18 = Ordentliches Ergebnis (= Zeilen 10 und 17)	-29.897,56	-50.330,00	-50.330,00	-50.330,00	0,00	0,00	0,00	0,00	-50.330	0,00	0,00	0,00	0,00	-50.330	-34.221,16	16.109	-34.221,16	16.109	-34.221,16	16.109	0,00	0,00
21 = Finanzergebnis (= Zeilen 19 und 20)	0,00	0,00	0,00	0,00	0,00	0,00	0,00	0,00	0	0,00	0,00	0,00	0,00	0	0,00	0	0,00	0	0,00	0	0,00	0,00
22 = Ergebnis der laufenden Verwaltungstätigkeit (= Zeilen 18 und 21)	-29.897,56	-50.330,00	-50.330,00	-50.330,00	0,00	0,00	0,00	0,00	-50.330	0,00	0,00	0,00	0,00	-50.330	-34.221,16	16.109	-34.221,16	16.109	-34.221,16	16.109	0,00	0,00
25 = Außerordentliches Ergebnis (= Zeilen 23 und 24)	0,00	0,00	0,00	0,00	0,00	0,00	0,00	0,00	0	0,00	0,00	0,00	0,00	0	0,00	0	0,00	0	0,00	0	0,00	0,00
26 = Ergebnis -vor Berücksichtigung der internen Leistungsbeziehungen- (= Zeilen 22 und 25)	-29.897,56	-50.330,00	-50.330,00	-50.330,00	0,00	0,00	0,00	0,00	-50.330	0,00	0,00	0,00	0,00	-50.330	-34.221,16	16.109	-34.221,16	16.109	-34.221,16	16.109	0,00	0,00
28 - Aufwendungen aus internen Leistungsbeziehungen	57.214,45	69.543,00	69.543,00	69.543,00	0,00	0,00	0,00	0,00	69.543	0,00	0,00	0,00	0,00	69.543	65.887,27	-3.656	65.887,27	-3.656	65.887,27	-3.656	0,00	0,00
29 = Teilergebnis (= Zeilen 26, 27, 28)	-87.112,01	-119.873,00	-119.873,00	-119.873,00	0,00	0,00	0,00	0,00	-119.873	0,00	0,00	0,00	0,00	-119.873	-100.108,43	19.765	-100.108,43	19.765	-100.108,43	19.765	0,00	0,00

ProdGr/Stadt:
 Prod/ProdBer:
 Tprod/ProdGru:
 KSt/Prod:

1 Stadt Bad Münstereifel
 V13 Natur- und Landschaftspflege
 V13551 Öffentliches Grün Landschaftsbau
 V135511 Park- und Gartenanlagen



**Teilfinanzrechnung
 A. Zahlungsnachweis**

Einzahlungs- und Auszahlungsarten	Ergebnis 2013		Ansatz 2014		Übertragung aus 2013		unterjährige Veränderung (Nachtrag)		Fort- geschriebe- nerAnsatz 2014		Üpl/apl		Inanspruch- nahme Deckung- kreise		veränderter Ansatz		Ist- Ergebnis 2014		Vergleich veränderter Ansatz/Ist (Sp. 9 ./Sp. 8)		Übertragung nach 2015	
	EUR	1	EUR	2	EUR	3	EUR	4	EUR	5	EUR	6	EUR	7	EUR	8	EUR	9	EUR	10	EUR	11
5 Privatrechtliche Leistungsentgelte	0,00		0,00		0,00		0,00		0,00		0,00		0,00		0,00		0,00		0,00		0,00	
9 Einzahlungen aus laufender Verwaltungstätigkeit	0,00		0,00		0,00		0,00		0,00		0,00		0,00		0,00		0,00		0,00		0,00	
10 Personalauszahlungen	16.938,98		32.931,00		0,00		0,00		32.931		0,00		0,00		32.931		17.546,11		-15.385		0,00	
12 Auszahlungen für Sach- und Dienstleistungen	7.289,04		9.399,00		0,00		0,00		9.399		0,00		0,00		9.399		7.407,91		-1.991		1.473,17	
14 Transferauszahlungen	7.170,09		8.000,00		0,00		0,00		8.000		0,00		0,00		8.000		7.170,09		-830		0,00	
16 Auszahlungen aus laufender Verwaltungstätigkeit	31.398,11		50.330,00		0,00		0,00		50.330		0,00		0,00		50.330		32.124,11		-18.206		1.473,17	
17 Saldo aus laufender Verwaltungstätigkeit	-31.398,11		-50.330,00		0,00		0,00		-50.330		0,00		0,00		-50.330		-32.124,11		18.206		-1.473,17	
Investitionstätigkeit																						
Einzahlungen																						
23 Summe: (invest. Einzahlungen)	0,00		0,00		0,00		0,00		0,00		0,00		0,00		0,00		0,00		0,00		0,00	
Auszahlungen																						
30 Summe:(invest. Auszahlungen)	0,00		0,00		0,00		0,00		0,00		0,00		0,00		0,00		0,00		0,00		0,00	
31 Saldo: der Investitionstätigkeit (Einzahlungen ./ . Auszahlungen)	0,00		0,00		0,00		0,00		0,00		0,00		0,00		0,00		0,00		0,00		0,00	



ProdGr/Stadt:
Prod/ProdBer:
Tprod/ProdGru:
KSt/Prod:

1 Stadt Bad Münstereifel
V13 Natur- und Landschaftspflege
V13551 Öffentliches Grün Landschaftsbau
V135512 Sonstige Erholungseinrichtungen

Teilergebnisrechnung

Ertrags- und Aufwandsarten	Ergebnis 2013		Ansatz 2014		Übertragung aus 2013		unterjährige Veränderung (Nachtrag)		Fortgeschriebener Ansatz 2014		Umbuchungen/Üpl/apl		Inanspruchnahme Deckungskreise		veränderter Ansatz		Ist-Ergebnis 2014		Vergleich veränderter Ansatz/Ist (Sp. 9 ./Sp. 8)		Übertragung nach 2015	
	EUR	1	EUR	2	EUR	3	EUR	4	EUR	5	EUR	6	EUR	7	EUR	8	EUR	9	EUR	10	EUR	11
2 + Zuwendungen und allgemeine Umlagen	160,00		10.160,00		0,00		0,00		10.160		0,00		0,00		10.160		9.160,00		-1.000		0,00	
4 + Öffentlich-rechtliche Leistungsentgelte	-90,00		1.000,00		0,00		0,00		1.000		0,00		0,00		1.000		4.230,00		3.230		0,00	
5 + Privatrechtliche Leistungsentgelte	1.850,00		3.800,00		0,00		0,00		3.800		0,00		0,00		3.800		1.850,00		-1.950		0,00	
7 + Sonstige ordentliche Erträge	18.948,58		4,00		0,00		0,00		4		0,00		0,00		4		1.127,76		1.124		0,00	
10 = Ordentliche Erträge	20.868,58		14.964,00		0,00		0,00		14.964		0,00		0,00		14.964		16.367,76		1.404		0,00	
11 - Personalaufwendungen	54.899,86		41.575,00		0,00		0,00		41.575		0,00		0,00		41.575		59.378,91		17.804		0,00	
12 - Versorgungsaufwendungen	36.227,96		23.080,00		0,00		0,00		23.080		0,00		0,00		23.080		19.556,23		-3.524		0,00	
13 - Aufwendungen für Sach- und Dienstleistungen	6.122,99		19.175,00		0,00		0,00		19.175		0,00		0,00		19.175		13.233,81		-5.941		0,00	
14 - Bilanzielle Abschreibungen	4.282,00		4.282,00		0,00		0,00		4.282		0,00		0,00		4.282		4.282,00		0		0,00	
16 - Sonstige ordentliche Aufwendungen	4.418,51		5.854,00		0,00		0,00		5.854		0,00		0,00		5.854		4.396,28		-1.458		0,00	
17 = Ordentliche Aufwendungen	105.951,32		93.966,00		0,00		0,00		93.966		0,00		0,00		93.966		100.847,23		6.881		0,00	
18 = Ordentliches Ergebnis (= Zeilen 10 und 17)	-85.082,74		-79.002,00		0,00		0,00		-79.002		0,00		0,00		-79.002		-84.479,47		-5.477		0,00	
21 = Finanzergebnis (= Zeilen 19 und 20)	0,00		0,00		0,00		0,00		0		0,00		0,00		0		0,00		0		0,00	
22 = Ergebnis der laufenden Verwaltungstätigkeit (= Zeilen 18 und 21)	-85.082,74		-79.002,00		0,00		0,00		-79.002		0,00		0,00		-79.002		-84.479,47		-5.477		0,00	
25 = Außerordentliches Ergebnis (= Zeilen 23 und 24)	0,00		0,00		0,00		0,00		0		0,00		0,00		0		0,00		0		0,00	
26 = Ergebnis -vor Berücksichtigung der internen Leistungsbeziehungen- (= Zeilen 22 und 25)	-85.082,74		-79.002,00		0,00		0,00		-79.002		0,00		0,00		-79.002		-84.479,47		-5.477		0,00	
- Aufwendungen aus internen Leistungsbeziehungen	12.845,30		12.002,00		0,00		0,00		12.002		0,00		0,00		12.002		11.724,30		-278		0,00	
29 = Teilergebnis (= Zeilen 26, 27, 28)	-97.928,04		-91.004,00		0,00		0,00		-91.004		0,00		0,00		-91.004		-96.203,77		-5.200		0,00	

ProdGr/Stadt:
 Prod/ProdBer:
 Tprod/ProdGru:
 KSt/Prod:

1 Stadt Bad Münstereifel
 V13 Natur- und Landschaftspflege
 V13551 Öffentliches Grün Landschaftsbau
 V135512 Sonstige Erholungseinrichtungen



Teilfinanzrechnung
 A. Zahlungsnachweis

Einzahlungs- und Auszahlungsarten	Ergebnis		Ansatz		Übertragung aus 2013		unterjährige Veränderung (Nachtrag)		Fortgeschriebener Ansatz 2014		Üpl/apl		Inanspruchnahme Deckungskreise		veränderter Ansatz		Ist-Ergebnis 2014		Vergleich veränderter Ansatz/Ist (Sp. 9 ./Sp. 8)		Übertragung nach 2015	
	2013	EUR	2014	EUR	EUR	EUR	EUR	EUR	EUR	EUR	EUR	EUR	EUR	EUR	EUR	EUR	EUR	EUR	EUR	EUR	EUR	EUR
1	2	3	4	5	6	7	8	9	10	11												
2	Zuwendungen und allgemeine Umlagen	23.679,10	10.000,00	0,00	0,00	0,00	0,00	10.000	0,00	0,00	0,00	10.000	0,00	0,00	0,00	10.000	0,00	-10.000	0,00	0,00	0,00	
4	Öffentlich-rechtliche Leistungsentgelte	1.930,00	1.000,00	0,00	0,00	0,00	0,00	1.000	0,00	0,00	0,00	1.000	0,00	0,00	2.310,00	1.310	0,00	1.310	0,00	0,00	0,00	
5	Privatrechtliche Leistungsentgelte	1.850,00	3.800,00	0,00	0,00	0,00	0,00	3.800	0,00	0,00	0,00	3.800	0,00	0,00	1.850,00	-1.950	0,00	-1.950	0,00	0,00	0,00	
7	Sonstige Einzahlungen	0,00	4,00	0,00	0,00	0,00	0,00	4	0,00	0,00	0,00	4	0,00	0,00	0,00	-4	0,00	-4	0,00	0,00	0,00	
9	Einzahlungen aus laufender Verwaltungstätigkeit	27.459,10	14.804,00	0,00	0,00	0,00	0,00	14.804	0,00	0,00	0,00	14.804	0,00	0,00	4.160,00	-10.644	0,00	-10.644	0,00	0,00	0,00	
10	Personalauszahlungen	47.707,86	40.873,00	0,00	0,00	0,00	0,00	40.873	0,00	0,00	0,00	40.873	0,00	0,00	37.717,66	-3.155	0,00	-3.155	0,00	0,00	0,00	
11	Versorgungsauszahlungen	19.091,40	17.576,00	0,00	0,00	0,00	0,00	17.576	0,00	0,00	0,00	17.576	0,00	0,00	17.111,27	-465	0,00	-465	0,00	0,00	0,00	
12	Auszahlungen für Sach- und Dienstleistungen	6.630,52	19.175,00	0,00	0,00	0,00	0,00	19.175	0,00	0,00	0,00	19.175	0,00	0,00	14.070,86	-5.104	0,00	-5.104	0,00	0,00	0,00	
15	Sonstige Auszahlungen	4.381,69	5.854,00	0,00	0,00	0,00	0,00	5.854	0,00	0,00	0,00	5.854	0,00	0,00	4.652,00	-1.202	0,00	-1.202	0,00	0,00	0,00	
16	Auszahlungen aus laufender Verwaltungstätigkeit	77.811,47	83.478,00	0,00	0,00	0,00	0,00	83.478	0,00	0,00	0,00	83.478	0,00	0,00	73.551,79	-9.926	0,00	-9.926	0,00	0,00	0,00	
17	Saldo aus laufender Verwaltungstätigkeit	-50.352,37	-68.674,00	0,00	0,00	0,00	0,00	-68.674	0,00	0,00	0,00	-68.674	0,00	0,00	-69.391,79	-718	0,00	-718	0,00	0,00	0,00	
	Investitionstätigkeit																					
	Einzahlungen																					
23	Summe: (invest. Einzahlungen)	0,00	0,00	0,00	0,00	0,00	0,00	0	0,00	0,00	0,00	0	0,00	0,00	0,00	0	0,00	0	0,00	0	0,00	
	Auszahlungen																					
30	Summe: (invest. Auszahlungen)	0,00	0,00	0,00	0,00	0,00	0,00	0	0,00	0,00	0,00	0	0,00	0,00	0,00	0	0,00	0	0,00	0	0,00	
31	Saldo: der Investitionstätigkeit (Einzahlungen ./ Auszahlungen)	0,00	0,00	0,00	0,00	0,00	0,00	0	0,00	0,00	0,00	0	0,00	0,00	0,00	0	0,00	0	0,00	0	0,00	



ProdGr/Stadt:
Prod/ProdBer:
Tprod/ProdGru:
KSt/Prod:

1 Stadt Bad Münstereifel
V13 Natur- und Landschaftspflege
V13552 Wasser und Wasserbau
V135521 Wasser und Wasserbau

Teilergebnisrechnung

Ertrags- und Aufwandsarten	Ergebnis 2013		Ansatz 2014		Übertragung aus 2013		unterjährige Veränderung (Nachtrag)		Fortgeschriebener Ansatz 2014		Umbuchungen/Üpl/apl		Inanspruchnahme Deckungskreise		veränderter Ansatz		Ist-Ergebnis 2014		Vergleich veränderter Ansatz/Ist (Sp. 9 ./Sp. 8)		Übertragung nach 2015	
	EUR	1	EUR	2	EUR	3	EUR	4	EUR	5	EUR	6	EUR	7	EUR	8	EUR	9	EUR	10	EUR	11
2 + Zuwendungen und allgemeine Umlagen		15.203,00		44.800,00		0,00		0,00		44.800		0,00		0,00		44.800		0,00		-44.800		0,00
6 + Kostenerstattungen und Kostenumlagen		0,00		0,00		0,00		0,00		0		0,00		0,00		0		0,00		0		0,00
10 = Ordentliche Erträge		15.203,00		44.800,00		0,00		0,00		44.800		0,00		0,00		44.800		0,00		-44.800		0,00
11 - Personalaufwendungen		12.343,31		12.843,00		0,00		0,00		12.843		0,00		0,00		12.843		13.258,47		415		0,00
13 - Aufwendungen für Sach- und Dienstleistungen		39.258,42		72.000,00		16.183,14		0,00		88.183		93.400,00		4.416,35		185.999		128.064,66		-57.935		0,00
15 - Transferaufwendungen		309.909,95		320.910,00		0,00		0,00		320.910		-9.000,00		0,00		311.910		311.846,50		-64		0,00
16 - Sonstige ordentliche Aufwendungen		58,10		0,00		0,00		0,00		0		0,00		0,00		0		131,54		132		0,00
17 = Ordentliche Aufwendungen		361.569,78		405.753,00		16.183,14		0,00		421.936		84.400,00		4.416,35		510.752		453.301,17		-57.451		0,00
18 = Ordentliches Ergebnis (= Zeilen 10 und 17)		-346.366,78		-360.953,00		-16.183,14		0,00		-377.136		-84.400,00		-4.416,35		-465.952		-453.301,17		12.651		0,00
21 = Finanzergebnis (= Zeilen 19 und 20)		0,00		0,00		0,00		0,00		0		0,00		0,00		0		0,00		0		0,00
22 = Ergebnis der laufenden Verwaltungstätigkeit (= Zeilen 18 und 21)		-346.366,78		-360.953,00		-16.183,14		0,00		-377.136		-84.400,00		-4.416,35		-465.952		-453.301,17		12.651		0,00
25 = Außerordentliches Ergebnis (= Zeilen 23 und 24)		0,00		0,00		0,00		0,00		0		0,00		0,00		0		0,00		0		0,00
26 = Ergebnis -vor Berücksichtigung der internen Leistungsbeziehungen- (= Zeilen 22 und 25)		-346.366,78		-360.953,00		-16.183,14		0,00		-377.136		-84.400,00		-4.416,35		-465.952		-453.301,17		12.651		0,00
28 - Aufwendungen aus internen Leistungsbeziehungen		14.257,64		8.216,00		0,00		0,00		8.216		0,00		0,00		8.216		6.106,83		-2.109		0,00
29 = Teilergebnis (= Zeilen 26, 27, 28)		-360.624,42		-369.169,00		-16.183,14		0,00		-385.352		-84.400,00		-4.416,35		-474.168		-459.408,00		14.760		0,00

ProdGr/Stadt:
 Prod/ProdBer:
 Tprod/ProdGru:
 KSt/Prod:

1 Stadt Bad Münstereifel
 V13 Natur- und Landschaftspflege
 V13552 Wasser und Wasserbau
 V135521 Wasser und Wasserbau



Teilfinanzrechnung
 A. Zahlungsnachweis

Einzahlungs- und Auszahlungsarten	Ergebnis 2013		Ansatz 2014		Übertragung aus 2013		unterjährige Veränderung (Nachtrag)		Fort- geschriebe- nerAnsatz 2014		Üpl/apl		Inanspruch- nahme Deckung- kreise		veränderter Ansatz		Ist- Ergebnis 2014		Vergleich veränderter Ansatz/Ist (Sp. 9 ./Sp. 8)		Übertragung nach 2015		
	EUR	EUR	EUR	EUR	EUR	EUR	EUR	EUR	EUR	EUR	EUR	EUR	EUR	EUR	EUR	EUR	EUR	EUR	EUR	EUR	EUR	EUR	EUR
2 Zuwendungen und allgemeine Umlagen	15.203,00		44.800,00	0,00	0,00	0,00	0,00	0,00	44.800	0,00	0,00	0,00	0,00	0,00	44.800	0,00	0,00	0,00	-44.800	0,00	0,00	0,00	0,00
6 Kostenerstattungen, Kostenumlagen	0,00		0,00	0,00	0,00	0,00	0,00	0,00	0	0,00	0,00	0,00	0,00	0,00	0	0,00	0,00	0,00	0	0,00	0,00	0,00	0,00
9 Einzahlungen aus laufender Verwaltungstätigkeit	15.203,00		44.800,00	0,00	0,00	0,00	0,00	0,00	44.800	0,00	0,00	0,00	0,00	0,00	44.800	0,00	0,00	0,00	-44.800	0,00	0,00	0,00	0,00
10 Personalauszahlungen	12.413,72		12.843,00	0,00	0,00	0,00	0,00	0,00	12.843	0,00	0,00	0,00	0,00	0,00	12.843	13.066,19	223	0,00					
12 Auszahlungen für Sach- und Dienstleistungen	39.989,73		72.000,00	16.183,14	0,00	0,00	0,00	0,00	88.183	33.495,40	62.400,00	33.495,40	0,00	0,00	184.079	56.016,03	-128.063	2.315,24					
14 Transferauszahlungen	309.484,45		320.910,00	0,00	0,00	0,00	0,00	0,00	320.910	0,00	-9.000,00	0,00	0,00	0,00	311.910	311.846,50	-64	0,00					
16 Auszahlungen aus laufender Verwaltungstätigkeit	361.887,90		405.753,00	16.183,14	0,00	0,00	0,00	0,00	421.936	33.495,40	53.400,00	33.495,40	0,00	0,00	508.832	380.928,72	-127.903	2.315,24					
17 Saldo aus laufender Verwaltungstätigkeit	-346.684,90		-360.953,00	-16.183,14	0,00	0,00	0,00	0,00	-377.136	-33.495,40	-53.400,00	-33.495,40	0,00	0,00	-464.032	-380.928,72	83.103	-2.315,24					
Investitionstätigkeit																							
Einzahlungen																							
23 Summe: (invest. Einzahlungen)	0,00		0,00	0,00	0,00	0,00	0,00	0,00	0	0,00	0,00	0,00	0,00	0,00	0	0,00	0	0,00	0	0,00	0,00	0,00	0,00
Auszahlungen																							
25 für Baumaßnahmen	5.769,12		135.000,00	0,00	0,00	0,00	0,00	0,00	135.000	0,00	0,00	0,00	0,00	0,00	135.000	0,00	-135.000	135.000,00					
30 Summe:(invest. Auszahlungen)	5.769,12		135.000,00	0,00	0,00	0,00	0,00	0,00	135.000	0,00	0,00	0,00	0,00	0,00	135.000	0,00	-135.000	135.000,00					
31 Saldo: der Investitionstätigkeit (Einzahlungen ./ Auszahlungen)	-5.769,12		-135.000,00	0,00	0,00	0,00	0,00	0,00	-135.000	0,00	0,00	0,00	0,00	0,00	-135.000	0,00	135.000	-135.000,00					



ProdGr/Stadt:
Prod/ProdBer:
Tprod/ProdGru:
KSt/Prod:

1 Stadt Bad Münstereifel
V13 Natur- und Landschaftspflege
V13552 Wasser und Wasserbau
V135521 Wasser und Wasserbau

Teilfinanzrechnung
B. Nachweis einzelner Investitionsmaßnahmen

Investitionsmaßnahmen	Ergebnis		Übertragung		unterjährige Veränderung (Nachtrag)		Fortgeschriebener Ansatz 2014		Umbuchungen/Üpl		Inanspruchnahme Deckungskreise		veränderter Ansatz		Ist-Ergebnis 2014		Vergleich veränderter Ansatz/ist (Sp. 9 ./ Sp. 8)		Übertragung nach 2015	
	2013	2014	2013	2014	EUR	EUR	EUR	EUR	EUR	EUR	EUR	EUR	EUR	EUR	EUR	EUR	EUR	EUR	EUR	EUR
1	2	3	4	5	6	7	8	9	10	11	12	13	14	15	16	17	18	19	20	21
Investitionsmaßnahmen oberhalb der festgesetzten Wertgrenzen																				
Maßnahme: i5521001 Aufweitung Brücke Eschweiler Bach Gilsdorf																				
6 = Summe: (investive Einzahlungen)	0,00	0,00	0,00	0,00	0,00	0,00	0,00	0,00	0,00	0,00	0,00	0,00	0,00	0,00	0,00	0,00	0,00	0,00	0,00	0,00
8 - Auszahlungen für Baumaßnahmen	5.769,12	1.355.000,00	0,00	0,00	0,00	0,00	135.000	135.000	0,00	0,00	0,00	0,00	135.000	135.000	0,00	0,00	-135.000	-135.000	135.000,00	135.000,00
13 = Summe: (investive Auszahlungen)	5.769,12	1.355.000,00	0,00	0,00	0,00	0,00	135.000	135.000	0,00	0,00	0,00	0,00	135.000	135.000	0,00	0,00	-135.000	-135.000	135.000,00	135.000,00
14 = Saldo: (Einzahlungen ./ Auszahlungen)	-5.769,12	-1.355.000,00	0,00	0,00	0,00	0,00	-135.000	-135.000	0,00	0,00	0,00	0,00	-135.000	-135.000	0,00	0,00	135.000	135.000	-135.000,00	-135.000,00

ProdGr/Stadt:
 Prod/ProdBer:
 Tprod/ProdGru:
 KSt/Prod:

1 Stadt Bad Münstereifel
 V13 Natur- und Landschaftspflege
 V13553 Friedhöfe
 V135531 Friedhöfe allgemein



Teilergebnisrechnung

Ertrags- und Aufwandsarten	Ergebnis 2013		Übertragung aus 2013		unterjährige Veränderung (Nachtrag)		Fortgeschriebener Ansatz 2014		Umbuchungen/Üpl/apl		Inanspruchnahme Deckungskreise		veränderter Ansatz		Ist-Ergebnis 2014		Vergleich veränderter Ansatz/Ist (Sp. 9 ./Sp. 8)		Übertragung nach 2015		
	EUR	1	EUR	2	EUR	3	EUR	4	EUR	5	EUR	6	EUR	7	EUR	8	EUR	9	EUR	10	EUR
4 + Öffentlich-rechtliche Leistungsentgelte	258.072,78		316.094,00		0,00		0,00		316.094		0,00		0,00		316.094		272.092,85		-44.001		0,00
5 + Privatrechtliche Leistungsentgelte	1.500,00		0,00		0,00		0,00		0		0,00		0,00		0		2.000,00		2.000		0,00
6 + Kostenerstattungen und Kostenumlagen	14.158,04		10.036,00		0,00		0,00		10.036		0,00		0,00		10.036		13.990,66		3.955		0,00
7 + Sonstige ordentliche Erträge	11.190,75		187.188,00		0,00		0,00		187.188		0,00		0,00		187.188		10.453,55		-176.734		0,00
10 = Ordentliche Erträge	284.921,57		513.318,00		0,00		0,00		513.318		0,00		0,00		513.318		298.537,06		-214.781		0,00
11 - Personalaufwendungen	69.185,51		89.727,00		0,00		0,00		89.727		0,00		0,00		89.727		71.249,43		-18.478		0,00
12 - Versorgungsaufwendungen	10.901,58		7.633,00		0,00		0,00		7.633		0,00		0,00		7.633		5.765,80		-1.867		0,00
13 - Aufwendungen für Sach- und Dienstleistungen	140.731,41		141.023,00		960,00		0,00		141.983		1.523,41		0,00		143.506		132.868,89		-10.638		0,00
14 - Bilanzielle Abschreibungen	12.133,00		12.132,00		0,00		0,00		12.132		0,00		0,00		12.132		16.781,36		4.649		0,00
16 - Sonstige ordentliche Aufwendungen	5.055,03		225.191,00		0,00		0,00		225.191		-1.523,41		0,00		223.668		8.632,79		-215.035		0,00
17 = Ordentliche Aufwendungen	238.006,53		475.706,00		960,00		0,00		476.666		0,00		0,00		476.666		235.298,27		-241.368		0,00
18 = Ordentliches Ergebnis (= Zeilen 10 und 17)	46.915,04		37.612,00		-960,00		0,00		36.652		0,00		0,00		36.652		63.238,79		26.587		0,00
20 - Zinsen und sonstige Finanzaufwendungen	28.066,43		26.320,00		0,00		0,00		26.320		0,00		0,00		26.320		26.322,64		3		0,00
21 = Finanzergebnis (= Zeilen 19 und 20)	-28.066,43		-26.320,00		0,00		0,00		-26.320		0,00		0,00		-26.320		-26.322,64		-3		0,00
22 = Ergebnis der laufenden Verwaltungstätigkeit (= Zeilen 18 und 21)	18.848,61		11.292,00		-960,00		0,00		10.332		0,00		0,00		10.332		36.916,15		26.584		0,00
25 = Außerordentliches Ergebnis (= Zeilen 23 und 24)	0,00		0,00		0,00		0,00		0		0,00		0,00		0		0,00		0		0,00
26 = Ergebnis -vor Berücksichtigung der internen Leistungsbeziehungen- (= Zeilen 22 und 25)	18.848,61		11.292,00		-960,00		0,00		10.332		0,00		0,00		10.332		36.916,15		26.584		0,00
28 - Aufwendungen aus internen Leistungsbeziehungen	140.885,68		153.385,00		0,00		0,00		153.385		0,00		0,00		153.385		166.568,12		13.183		0,00
29 = Teilergebnis (= Zeilen 26, 27, 28)	-122.037,07		-142.093,00		-960,00		0,00		-143.053		0,00		0,00		-143.053		-129.651,97		13.401		0,00



ProdGr/Stadt:
Prod/ProdBer:
Tprod/ProdGru:
KSt/Prod:

1 Stadt Bad Münstereifel
V13 Natur- und Landschaftspflege
V13553 Friedhöfe
V135531 Friedhöfe allgemein

**Teilfinanzrechnung
A. Zahlungsnachweis**

Einzahlungs- und Auszahlungsarten	Ergebnis 2013		Ansatz 2014		Übertragung aus 2013		unterjährige Veränderung (Nachtrag)		Fort- geschriebener Ansatz 2014		Üpl/apl		Inanspruch- nahme Deckung- kreise		veränderter Ansatz		Ist- Ergebnis 2014		Vergleich veränderter Ansatz/Ist (Sp. 9 ./Sp. 8)		Übertragung nach 2015	
	EUR	EUR	EUR	EUR	EUR	EUR	EUR	EUR	EUR	EUR	EUR	EUR	EUR	EUR	EUR	EUR	EUR	EUR	EUR	EUR	EUR	EUR
1	2	3	4	5	6	7	8	9	10	11												
4 Öffentlich-rechtliche Leistungsentgelte	295.147,49	316.094,00	0,00	0,00	0,00	0,00	0,00	0,00	316.094	0,00	0,00	0,00	0,00	0,00	0,00	296.141,17	-19.953	0,00	0,00	0,00	0,00	
5 Privatrechtliche Leistungsentgelte	2.221,99	0,00	0,00	0,00	0,00	0,00	0,00	0,00	0	0,00	0,00	0,00	0,00	0,00	0,00	2.000,00	2.000	0,00	0,00	0,00	0,00	
6 Kostenerstattungen, Kostenumlagen	14.547,90	10.036,00	0,00	0,00	0,00	0,00	0,00	0,00	10.036	0,00	0,00	0,00	0,00	0,00	0,00	13.398,42	3.362	0,00	0,00	0,00	0,00	
7 Sonstige Einzahlungen	1.387,60	10.000,00	0,00	0,00	0,00	0,00	0,00	0,00	10.000	0,00	0,00	0,00	0,00	0,00	0,00	1.700,40	-8.300	0,00	0,00	0,00	0,00	
9 Einzahlungen aus laufender Verwaltungstätigkeit	313.304,98	336.130,00	0,00	0,00	0,00	0,00	0,00	0,00	336.130	0,00	0,00	0,00	0,00	0,00	0,00	313.239,99	-22.890	0,00	0,00	0,00	0,00	
10 Personalauszahlungen	66.220,33	89.494,00	0,00	0,00	0,00	0,00	0,00	0,00	89.494	0,00	0,00	0,00	0,00	0,00	0,00	66.270,70	-23.223	0,00	0,00	0,00	0,00	
11 Versorgungsauszahlungen	5.744,91	5.813,00	0,00	0,00	0,00	0,00	0,00	0,00	5.813	0,00	0,00	0,00	0,00	0,00	0,00	5.044,93	-768	0,00	0,00	0,00	0,00	
12 Auszahlungen für Sach- und Dienstleistungen	143.366,53	141.023,00	960,00	0,00	0,00	0,00	0,00	0,00	141.983	1.523,41	1.523,41	0,00	0,00	0,00	0,00	129.575,61	-13.931	0,00	0,00	0,00	10.350,83	
13 Zinsen und sonstige Finanzauszahlungen	28.066,43	26.320,00	0,00	0,00	0,00	0,00	0,00	0,00	26.320	0,00	0,00	0,00	0,00	0,00	0,00	26.322,64	3	0,00	0,00	0,00	0,00	
15 Sonstige Auszahlungen	4.557,52	5.048,00	0,00	0,00	0,00	0,00	0,00	0,00	5.048	-1.523,41	-1.523,41	0,00	0,00	0,00	0,00	2.459,40	-1.065	0,00	0,00	0,00	0,00	
16 Auszahlungen aus laufender Verwaltungstätigkeit	247.955,72	267.698,00	960,00	0,00	0,00	0,00	0,00	0,00	268.658	0,00	0,00	0,00	0,00	0,00	0,00	229.673,28	-38.985	0,00	0,00	0,00	10.350,83	
17 Saldo aus laufender Verwaltungstätigkeit	65.349,26	68.432,00	-960,00	0,00	0,00	0,00	0,00	0,00	67.472	0,00	0,00	0,00	0,00	0,00	0,00	83.566,71	16.095	0,00	0,00	0,00	-10.350,83	
Investitionstätigkeit																						
Einzahlungen																						
23 Summe: (invest. Einzahlungen)	0,00	0,00	0,00	0,00	0,00	0,00	0,00	0,00	0	0,00	0,00	0,00	0,00	0,00	0,00	0,00	0	0,00	0	0,00	0,00	
Auszahlungen																						
26 für den Erwerb von beweglichem Anlagevermögen	0,00	0,00	0,00	0,00	0,00	0,00	0,00	0,00	0	0,00	0,00	0,00	0,00	0,00	0,00	12.600,00	12.600	11.196,71	-1.403	0,00	0,00	
30 Summe:(invest. Auszahlungen)	0,00	0,00	0,00	0,00	0,00	0,00	0,00	0,00	0	0,00	0,00	0,00	0,00	0,00	0,00	12.600,00	12.600	11.196,71	-1.403	0,00	0,00	
31 Saldo: der Investitionstätigkeit (Einzahlungen ./ Auszahlungen)	0,00	0,00	0,00	0,00	0,00	0,00	0,00	0,00	0	-12.600,00	-12.600,00	0,00	0,00	0,00	0,00	-12.600,00	-12.600	-11.196,71	1.403	0,00	0,00	

ProdGr/Stadt:
 Prod/ProdBer:
 Tprod/ProdGru:
 KSt/Prod:

1 Stadt Bad Münstereifel
 V13 Natur- und Landschaftspflege
 V13553 Friedhöfe
 V135532 Ehrenfriedhöfe



Teilergebnisrechnung

Ertrags- und Aufwandsarten	Ergebnis 2013		Ansatz 2014		Übertragung aus 2013		unterjährige Veränderung (Nachtrag)		Fortgeschriebener Ansatz 2014		Umbuchungen/Üpl/apl		Inanspruchnahme Deckungskreise		veränderter Ansatz		Ist-Ergebnis 2014		Vergleich veränderter Ansatz/Ist (Sp. 9 ./Sp. 8)		Übertragung nach 2015	
	EUR	1	EUR	2	EUR	3	EUR	4	EUR	5	EUR	6	EUR	7	EUR	8	EUR	9	EUR	10	EUR	11
2 + Zuwendungen und allgemeine Umlagen		14.005,37		14.500,00		0,00		0,00		14.500		0,00		0,00		14.500		12.824,40		-1.676		0,00
7 + Sonstige ordentliche Erträge		462,12		0,00		0,00		0,00		0		0,00		0,00		0		27,19		27		0,00
10 = Ordentliche Erträge		14.467,49		14.500,00		0,00		0,00		14.500		0,00		0,00		14.500		12.851,59		-1.648		0,00
11 - Personalaufwendungen		1.523,31		1.164,00		0,00		0,00		1.164		0,00		0,00		1.164		1.685,62		522		0,00
12 - Versorgungsaufwendungen		883,54		547,00		0,00		0,00		547		0,00		0,00		547		471,44		-76		0,00
13 - Aufwendungen für Sach- und Dienstleistungen		4.351,60		4.900,00		0,00		0,00		4.900		0,00		-11,00		4.889		4.502,32		-387		0,00
16 - Sonstige ordentliche Aufwendungen		1,92		47,00		0,00		0,00		47		0,00		0,00		47		3,36		-44		0,00
17 = Ordentliche Aufwendungen		6.760,37		6.658,00		0,00		0,00		6.658		0,00		-11,00		6.647		6.662,74		16		0,00
18 = Ordentliches Ergebnis (= Zeilen 10 und 17)		7.707,12		7.842,00		0,00		0,00		7.842		0,00		11,00		7.853		6.188,85		-1.664		0,00
21 = Finanzergebnis (= Zeilen 19 und 20)		0,00		0,00		0,00		0,00		0		0,00		0,00		0		0,00		0		0,00
22 = Ergebnis der laufenden Verwaltungstätigkeit (= Zeilen 18 und 21)		7.707,12		7.842,00		0,00		0,00		7.842		0,00		11,00		7.853		6.188,85		-1.664		0,00
25 = Außerordentliches Ergebnis (= Zeilen 23 und 24)		0,00		0,00		0,00		0,00		0		0,00		0,00		0		0,00		0		0,00
26 = Ergebnis -vor Berücksichtigung der internen Leistungsbeziehungen- (= Zeilen 22 und 25)		7.707,12		7.842,00		0,00		0,00		7.842		0,00		11,00		7.853		6.188,85		-1.664		0,00
28 - Aufwendungen aus internen Leistungsbeziehungen		10.506,80		9.254,00		0,00		0,00		9.254		0,00		0,00		9.254		14.502,75		5.249		0,00
29 = Teilergebnis (= Zeilen 26, 27, 28)		-2.799,68		-1.412,00		0,00		0,00		-1.412		0,00		11,00		-1.401		-8.313,90		-6.913		0,00



ProdGr/Stadt:
Prod/ProdBer:
Tprod/ProdGru:
KSt/Prod:

1 Stadt Bad Münstereifel
V13 Natur- und Landschaftspflege
V13553 Friedhöfe
V135532 Ehrenfriedhöfe

**Teilfinanzrechnung
A. Zahlungsnachweis**

Einzahlungs- und Auszahlungsarten	Ergebnis 2013		Ansatz 2014		Übertragung aus 2013		unterjährige Veränderung (Nachtrag)		Fort- geschriebe- nerAnsatz 2014		Üpl/apl		Inanspruch- nahme Deckung- kreise		veränderter Ansatz		Ist- Ergebnis 2014		Vergleich veränderter Ansatz/Ist (Sp. 9 ./Sp. 8)		Übertragung nach 2015	
	EUR	EUR	EUR	EUR	EUR	EUR	EUR	EUR	EUR	EUR	EUR	EUR	EUR	EUR	EUR	EUR	EUR	EUR	EUR	EUR	EUR	EUR
1	2	3	4	5	6	7	8	9	10	11	12	13	14	15	16	17	18	19	20	21	22	23
Zuwendungen und allgemeine Umlagen	14.005,37	14.500,00	0,00	0,00	14.500	0,00	0,00	0,00	14.500	0,00	0,00	0,00	0,00	0,00	14.500	12.824,40	12.824,40	-1.676	0,00	0,00	0,00	0,00
9 Einzahlungen aus laufender Verwaltungstätigkeit	14.005,37	14.500,00	0,00	0,00	14.500	0,00	0,00	0,00	14.500	0,00	0,00	0,00	0,00	0,00	14.500	12.824,40	12.824,40	-1.676	0,00	0,00	0,00	0,00
Personalauszahlungen	1.224,88	1.147,00	0,00	0,00	1.147	0,00	0,00	0,00	1.147	0,00	0,00	0,00	0,00	0,00	1.147	1.277,19	130	0,00	0,00	0,00	0,00	0,00
10 Personalauszahlungen	465,61	416,00	0,00	0,00	416	0,00	0,00	0,00	416	0,00	0,00	0,00	0,00	416	412,50	-4	0,00	0,00	0,00	0,00	0,00	0,00
11 Versorgungsauszahlungen	4.940,11	4.900,00	0,00	0,00	4.900	0,00	0,00	0,00	4.900	0,00	-11,00	0,00	0,00	4.889	4.502,32	-387	0,00	0,00	0,00	0,00	0,00	0,00
12 Auszahlungen für Sach- und Dienstleistungen	0,00	47,00	0,00	0,00	47	0,00	0,00	0,00	47	0,00	0,00	0,00	0,00	47	0,00	-47	0,00	0,00	0,00	0,00	0,00	0,00
15 Sonstige Auszahlungen	6.630,60	6.510,00	0,00	0,00	6.510	0,00	0,00	0,00	6.510	0,00	-11,00	0,00	0,00	6.499	6.192,01	-307	0,00	0,00	0,00	0,00	0,00	0,00
16 Auszahlungen aus laufender Verwaltungstätigkeit	6.630,60	6.510,00	0,00	0,00	6.510	0,00	0,00	0,00	6.510	0,00	-11,00	0,00	0,00	6.499	6.192,01	-307	0,00	0,00	0,00	0,00	0,00	0,00
17 Saldo aus laufender Verwaltungstätigkeit	7.374,77	7.990,00	0,00	0,00	7.990	0,00	0,00	0,00	7.990	0,00	11,00	0,00	0,00	8.001	6.632,39	-1.369	0,00	0,00	0,00	0,00	0,00	0,00
Investitionstätigkeit																						
Einzahlungen																						
23 Summe: (invest. Einzahlungen)	0,00	0,00	0,00	0,00	0	0,00	0,00	0,00	0	0,00	0,00	0,00	0,00	0	0,00	0	0,00	0	0,00	0	0,00	0,00
Auszahlungen																						
30 Summe:(invest. Auszahlungen)	0,00	0,00	0,00	0,00	0	0,00	0,00	0,00	0	0,00	0,00	0,00	0,00	0	0,00	0	0,00	0	0,00	0	0,00	0,00
31 Saldo: der Investitionstätigkeit (Einzahlungen ./ Auszahlungen)	0,00	0,00	0,00	0,00	0	0,00	0,00	0,00	0	0,00	0,00	0,00	0,00	0	0,00	0	0,00	0	0,00	0	0,00	0,00

ProdGr/Stadt:
 Prod/ProdBer:
 Tprod/ProdGru:
 KSt/Prod:

1 Stadt Bad Münstereifel
 V13 Natur- und Landschaftspflege
 V13553 Friedhöfe
 V135533 Jüdische Friedhöfe



Teilergebnisrechnung

Ertrags- und Aufwandsarten	Ergebnis 2013		Ansatz 2014		Übertragung aus 2013		unterjährige Veränderung (Nachtrag)		Fortgeschriebener Ansatz 2014		Umbuchungen/Üpl/apl		Inanspruchnahme Deckungskreise		veränderter Ansatz		Ist-Ergebnis 2014		Vergleich veränderter Ansatz/Ist (Sp. 9 ./Sp. 8)		Übertragung nach 2015	
	EUR	1	EUR	2	EUR	3	EUR	4	EUR	5	EUR	6	EUR	7	EUR	8	EUR	9	EUR	10	EUR	11
2 + Zuwendungen und allgemeine Umlagen	5.905,49		5.800,00		0,00		0,00		5.800		0,00		115,00		5.915		5.915,04		0		0,00	
7 + Sonstige ordentliche Erträge	368,22		0,00		0,00		0,00		0		0,00		0,00		0		21,75		22		0,00	
10 = Ordentliche Erträge	6.273,71		5.800,00		0,00		0,00		5.800		0,00		115,00		5.915		5.936,79		22		0,00	
11 - Personalaufwendungen	1.165,33		1.033,00		0,00		0,00		1.033		0,00		0,00		1.033		1.291,57		259		0,00	
12 - Versorgungsaufwendungen	706,33		547,00		0,00		0,00		547		0,00		0,00		547		377,15		-170		0,00	
13 - Aufwendungen für Sach- und Dienstleistungen	6.030,00		5.800,00		0,00		0,00		5.800		100,00		126,00		6.026		5.925,50		-101		0,00	
16 - Sonstige ordentliche Aufwendungen	1,28		24,00		0,00		0,00		24		0,00		0,00		24		2,24		-22		0,00	
17 = Ordentliche Aufwendungen	7.902,94		7.404,00		0,00		0,00		7.404		100,00		126,00		7.630		7.596,46		-34		0,00	
18 = Ordentliches Ergebnis (= Zeilen 10 und 17)	-1.629,23		-1.604,00		0,00		0,00		-1.604		-100,00		-11,00		-1.715		-1.659,67		55		0,00	
21 = Finanzergebnis (= Zeilen 19 und 20)	0,00		0,00		0,00		0,00		0		0,00		0,00		0		0,00		0		0,00	
22 = Ergebnis der laufenden Verwaltungstätigkeit (= Zeilen 18 und 21)	-1.629,23		-1.604,00		0,00		0,00		-1.604		-100,00		-11,00		-1.715		-1.659,67		55		0,00	
25 = Außerordentliches Ergebnis (= Zeilen 23 und 24)	0,00		0,00		0,00		0,00		0		0,00		0,00		0		0,00		0		0,00	
26 = Ergebnis -vor Berücksichtigung der internen Leistungsbeziehungen- (= Zeilen 22 und 25)	-1.629,23		-1.604,00		0,00		0,00		-1.604		-100,00		-11,00		-1.715		-1.659,67		55		0,00	
28 - Aufwendungen aus internen Leistungsbeziehungen	94,92		114,00		0,00		0,00		114		0,00		0,00		114		546,17		432		0,00	
29 = Teilergebnis (= Zeilen 26, 27, 28)	-1.724,15		-1.718,00		0,00		0,00		-1.718		-100,00		-11,00		-1.829		-2.205,84		-377		0,00	



ProdGr/Stadt:
Prod/ProdBer:
Tprod/ProdGru:
KSt/Prod:

1 Stadt Bad Münstereifel
V13 Natur- und Landschaftspflege
V13553 Friedhöfe
V135533 Jüdische Friedhöfe

**Teilfinanzrechnung
A. Zahlungsnachweis**

Einzahlungs- und Auszahlungsarten	Ergebnis 2013		Ansatz 2014		Übertragung aus 2013		unterjährige Veränderung (Nachtrag)		Fort- geschriebe- nerAnsatz 2014		Üpl/apl		Inanspruch- nahme Deckung- kreise		veränderter Ansatz		Ist- Ergebnis 2014		Vergleich veränderter Ansatz/Ist (Sp. 9 ./Sp. 8)		Übertragung nach 2015	
	EUR	EUR	EUR	EUR	EUR	EUR	EUR	EUR	EUR	EUR	EUR	EUR	EUR	EUR	EUR	EUR	EUR	EUR	EUR	EUR	EUR	EUR
1	2	3	4	5	6	7	8	9	10	11	12	13	14	15	16	17	18	19	20	21	22	
Zuwendungen und allgemeine Umlagen	5.905,49	5.800,00	0,00	0,00	0,00	0,00	0,00	5.800	5.800	0,00	0,00	0,00	115,00	5.915	5.915,04	0	0,00	0,00	0,00	0,00	0,00	0,00
9 Einzahlungen aus laufender Verwaltungstätigkeit	5.905,49	5.800,00	0,00	0,00	0,00	0,00	0,00	5.800	5.800	0,00	0,00	0,00	115,00	5.915	5.915,04	0	0,00	0,00	0,00	0,00	0,00	0,00
Personalauszahlungen	925,94	1.016,00	0,00	0,00	0,00	0,00	0,00	1.016	1.016	0,00	0,00	0,00	0,00	1.016	964,78	-51	0,00	0,00	0,00	0,00	0,00	0,00
10 Personalauszahlungen	372,22	416,00	0,00	0,00	0,00	0,00	0,00	416	416	0,00	0,00	0,00	0,00	416	329,99	-86	0,00	0,00	0,00	0,00	0,00	0,00
11 Versorgungsauszahlungen	6.808,00	5.800,00	0,00	0,00	0,00	0,00	0,00	5.800	5.800	0,00	0,00	0,00	126,00	5.926	4.100,00	-1.826	0,00	0,00	0,00	0,00	0,00	1.826,00
12 Auszahlungen für Sach- und Dienstleistungen	0,00	24,00	0,00	0,00	0,00	0,00	0,00	24	24	0,00	0,00	0,00	0,00	24	0,00	-24	0,00	0,00	0,00	0,00	0,00	0,00
15 Sonstige Auszahlungen	8.106,16	7.256,00	0,00	0,00	0,00	0,00	0,00	7.256	7.256	0,00	0,00	0,00	126,00	7.382	5.394,77	-1.987	0,00	0,00	0,00	0,00	0,00	1.826,00
16 Auszahlungen aus laufender Verwaltungstätigkeit	8.106,16	7.256,00	0,00	0,00	0,00	0,00	0,00	7.256	7.256	0,00	0,00	0,00	126,00	7.382	5.394,77	-1.987	0,00	0,00	0,00	0,00	0,00	1.826,00
17 Saldo aus laufender Verwaltungstätigkeit	-2.200,67	-1.456,00	0,00	0,00	0,00	0,00	0,00	-1.456	-1.456	0,00	0,00	0,00	-11,00	-1.467	520,27	1.987	0,00	0,00	0,00	0,00	0,00	-1.826,00
Investitionstätigkeit																						
Einzahlungen																						
23 Summe: (invest. Einzahlungen)	0,00	0,00	0,00	0,00	0,00	0,00	0,00	0	0	0,00	0,00	0,00	0,00	0	0,00	0	0,00	0,00	0,00	0,00	0,00	0,00
Auszahlungen																						
30 Summe:(invest. Auszahlungen)	0,00	0,00	0,00	0,00	0,00	0,00	0,00	0	0	0,00	0,00	0,00	0,00	0	0,00	0	0,00	0,00	0,00	0,00	0,00	0,00
31 Saldo: der Investitionstätigkeit (Einzahlungen ./ Auszahlungen)	0,00	0,00	0,00	0,00	0,00	0,00	0,00	0	0	0,00	0,00	0,00	0,00	0	0,00	0	0,00	0,00	0,00	0,00	0,00	0,00

ProdGr/Stadt:
 Prod/ProdBer:
 Tprod/ProdGrU:
 KSt/Prod:

1 Stadt Bad Münstereifel
 V13 Natur- und Landschaftspflege
 V13555 Land- und Forstwirtschaft
 V135551 Wirtschaftswege (ohne Forstwirtschaftswege)



Teilergebnisrechnung

Ertrags- und Aufwandsarten	Ergebnis 2013		Ansatz 2014		Übertragung aus 2013		unterjährige Veränderung (Nachtrag)		Fortgeschriebener Ansatz 2014		Umbuchungen/Üpl/apl		Inanspruchnahme Deckungskreise		veränderter Ansatz		Ist-Ergebnis 2014		Vergleich veränderter Ansatz/Ist (Sp. 9 ./Sp. 8)		Übertragung nach 2015	
	EUR	1	EUR	2	EUR	3	EUR	4	EUR	5	EUR	6	EUR	7	EUR	8	EUR	9	EUR	10	EUR	11
2 + Zuwendungen und allgemeine Umlagen		9.981,00		9.981,00		0,00		0,00		9.981		0,00		0,00		9.981		9.981,00		0		0,00
10 = Ordentliche Erträge		9.981,00		9.981,00		0,00		0,00		9.981		0,00		0,00		9.981		9.981,00		0		0,00
11 - Personalaufwendungen		10.920,85		11.005,00		0,00		0,00		11.005		0,00		0,00		11.005		11.983,72		979		0,00
13 - Aufwendungen für Sach- und Dienstleistungen		12.168,16		28.000,00		6.767,32		0,00		34.767		0,00		23,81		34.791		28.827,72		-5.963		0,00
14 - Bilanzielle Abschreibungen		366.990,00		366.990,00		0,00		0,00		366.990		0,00		0,00		366.990		366.990,00		0		0,00
16 - Sonstige ordentliche Aufwendungen		0,00		0,00		0,00		0,00		0		0,00		0,00		0		9,89		10		0,00
17 = Ordentliche Aufwendungen		390.079,01		405.995,00		6.767,32		0,00		412.762		0,00		23,81		412.786		407.811,33		-4.975		0,00
18 = Ordentliches Ergebnis (= Zeilen 10 und 17)		-380.098,01		-396.014,00		-6.767,32		0,00		-402.781		0,00		-23,81		-402.805		-397.830,33		4.975		0,00
21 = Finanzergebnis (= Zeilen 19 und 20)		0,00		0,00		0,00		0,00		0		0,00		0,00		0		0,00		0		0,00
22 = Ergebnis der laufenden Verwaltungstätigkeit (= Zeilen 18 und 21)		-380.098,01		-396.014,00		-6.767,32		0,00		-402.781		0,00		-23,81		-402.805		-397.830,33		4.975		0,00
25 = Außerordentliches Ergebnis (= Zeilen 23 und 24)		0,00		0,00		0,00		0,00		0		0,00		0,00		0		0,00		0		0,00
26 = Ergebnis -vor Berücksichtigung der internen Leistungsbeziehungen- (= Zeilen 22 und 25)		-380.098,01		-396.014,00		-6.767,32		0,00		-402.781		0,00		-23,81		-402.805		-397.830,33		4.975		0,00
28 - Aufwendungen aus internen Leistungsbeziehungen		133.725,22		110.674,00		0,00		0,00		110.674		0,00		0,00		110.674		111.893,32		1.219		0,00
29 = Teilergebnis (= Zeilen 26, 27, 28)		-513.823,23		-506.688,00		-6.767,32		0,00		-513.455		0,00		-23,81		-513.479		-509.723,65		3.755		0,00



ProdGr/Stadt: 1 Stadt Bad Münstereifel
Prod/ProdBer: V13 Natur- und Landschaftspflege
Tprod/ProdGru: V13555 Land- und Forstwirtschaft
KSt/Prod: V135551 Wirtschaftswege (ohne Forstwirtschaftswege)

Teilfinanzrechnung
A. Zahlungsnachweis

Einzahlungs- und Auszahlungsarten	Ergebnis 2013		Ansatz 2014		Übertragung aus 2013		unterjährige Veränderung (Nachtrag)		Fortgeschriebener Ansatz 2014		Üpl/apl		Inanspruchnahme Deckungskreise		veränderter Ansatz		Ist-Ergebnis 2014		Vergleich veränderter Ansatz/Ist (Sp. 9 ./Sp. 8)		Übertragung nach 2015	
	EUR	1	EUR	2	EUR	3	EUR	4	EUR	5	EUR	6	EUR	7	EUR	8	EUR	9	EUR	10	EUR	11
9 Einzahlungen aus laufender Verwaltungstätigkeit		0,00		0,00		0,00		0,00		0		0,00		0,00		0		0,00		0		0,00
10 Personalauszahlungen		-2.710,39		11.005,00		0,00		0,00		11.005		0,00		0,00		11.005		13.283,61		2.279		0,00
12 Auszahlungen für Sach- und Dienstleistungen		9.894,32		28.000,00		6.767,32		0,00		34.767		0,00		0,00		34.767		30.611,57		-4.156		489,99
15 Sonstige Auszahlungen		-95,17		0,00		0,00		0,00		0		0,00		0,00		0		-109,51		-110		0,00
16 Auszahlungen aus laufender Verwaltungstätigkeit		7.088,76		39.005,00		6.767,32		0,00		45.772		0,00		0,00		45.772		43.785,67		-1.987		489,99
17 Saldo aus laufender Verwaltungstätigkeit		-7.088,76		-39.005,00		-6.767,32		0,00		-45.772		0,00		0,00		-45.772		-43.785,67		1.987		-489,99
Investitionstätigkeit																						
Einzahlungen																						
23 Summe: (invest. Einzahlungen)		0,00		0,00		0,00		0,00		0		0,00		0,00		0		0,00		0		0,00
Auszahlungen																						
30 Summe: (invest. Auszahlungen)		0,00		0,00		0,00		0,00		0		0,00		0,00		0		0,00		0		0,00
31 Saldo: der Investitionstätigkeit (Einzahlungen ./ Auszahlungen)		0,00		0,00		0,00		0,00		0		0,00		0,00		0		0,00		0		0,00

ProdGr/Stadt:
 Prod/ProdBer:
 Tprod/ProdGru:
 KSt/Prod:

1 Stadt Bad Münstereifel
 V15 Wirtschaft und Tourismus
 V15571 Wirtschaftsförderung
 V155711 Wirtschaftsförderung



Teilergebnisrechnung

Ertrags- und Aufwandsarten	Ergebnis 2013		Ansatz 2014		Übertragung aus 2013		unterjährige Veränderung (Nachtrag)		Fortgeschriebener Ansatz 2014		Umbuchungen/Üpl/apl		Inanspruchnahme Deckungskreise		veränderter Ansatz		Ist-Ergebnis 2014		Vergleich veränderter Ansatz/Ist (Sp. 9 ./Sp. 8)		Übertragung nach 2015	
	EUR	1	EUR	2	EUR	3	EUR	4	EUR	5	EUR	6	EUR	7	EUR	8	EUR	9	EUR	10	EUR	11
10 = Ordentliche Erträge		0,00		0,00		0,00		0,00		0		0,00		0,00		0		0,00		0		0,00
11 - Personalaufwendungen		18.734,93		18.316,00		0,00		0,00		18.316		0,00		0,00		18.316		30.190,60		11.875		0,00
13 - Aufwendungen für Sach- und Dienstleistungen		2.900,00		7.500,00		0,00		0,00		7.500		0,00		0,00		7.500		2.000,00		-5.500		0,00
16 - Sonstige ordentliche Aufwendungen		0,00		0,00		0,00		0,00		0		0,00		0,00		0		35,59		36		0,00
17 = Ordentliche Aufwendungen		21.034,93		25.816,00		0,00		0,00		25.816		0,00		0,00		25.816		32.226,19		6.410		0,00
18 = Ordentliches Ergebnis (= Zeilen 10 und 17)		-21.034,93		-25.816,00		0,00		0,00		-25.816		0,00		0,00		-25.816		-32.226,19		-6.410		0,00
21 = Finanzergebnis (= Zeilen 19 und 20)		0,00		0,00		0,00		0,00		0		0,00		0,00		0		0,00		0		0,00
22 = Ergebnis der laufenden Verwaltungstätigkeit (= Zeilen 18 und 21)		-21.034,93		-25.816,00		0,00		0,00		-25.816		0,00		0,00		-25.816		-32.226,19		-6.410		0,00
25 = Außerordentliches Ergebnis (= Zeilen 23 und 24)		0,00		0,00		0,00		0,00		0		0,00		0,00		0		0,00		0		0,00
26 = Ergebnis -vor Berücksichtigung der internen Leistungsbeziehungen- (= Zeilen 22 und 25)		-21.034,93		-25.816,00		0,00		0,00		-25.816		0,00		0,00		-25.816		-32.226,19		-6.410		0,00
28 - Aufwendungen aus internen Leistungsbeziehungen		1.372,87		1.358,00		0,00		0,00		1.358		0,00		0,00		1.358		1.464,36		106		0,00
29 = Teilergebnis (= Zeilen 26, 27, 28)		-22.407,80		-27.174,00		0,00		0,00		-27.174		0,00		0,00		-27.174		-33.690,55		-6.517		0,00



ProdGr/Stadt: 1 Stadt Bad Münstereifel
Prod/ProdBer: V15 Wirtschaft und Tourismus
Tprod/ProdGru: V15571 Wirtschaftsförderung
KSt/Prod: V155711 Wirtschaftsförderung

Teilfinanzrechnung
A. Zahlungsnachweis

Einzahlungs- und Auszahlungsarten	Ergebnis 2013		Ansatz 2014		Übertragung aus 2013		unterjährige Veränderung (Nachtrag)		Fort- geschriebe- nerAnsatz 2014		Üpl/apl		Inanspruch- nahme Deckung- kreise		veränderter Ansatz		Ist- Ergebnis 2014		Vergleich veränderter Ansatz/Ist (Sp. 9 ./Sp. 8)		Übertragung nach 2015	
	EUR	1	EUR	2	EUR	3	EUR	4	EUR	5	EUR	6	EUR	7	EUR	8	EUR	9	EUR	10	EUR	11
9 Einzahlungen aus laufender Verwaltungstätigkeit		0,00		0,00		0,00		0,00		0		0,00		0,00		0		0,00		0		0,00
10 Personalauszahlungen		18.627,29		18.316,00		0,00		0,00		18.316		0,00		0,00		18.316		29.584,56		11.269		0,00
12 Auszahlungen für Sach- und Dienstleistungen		2.300,00		7.500,00		0,00		0,00		7.500		0,00		0,00		7.500		2.000,00		-5.500		0,00
16 Auszahlungen aus laufender Verwaltungstätigkeit		20.927,29		25.816,00		0,00		0,00		25.816		0,00		0,00		25.816		31.584,56		5.769		0,00
17 Saldo aus laufender Verwaltungstätigkeit		-20.927,29		-25.816,00		0,00		0,00		-25.816		0,00		0,00		-25.816		-31.584,56		-5.769		0,00
Investitionstätigkeit																						
Einzahlungen																						
18 aus Zuwendungen für Investitionsmaßnahmen		0,00		75.000,00		0,00		0,00		75.000		0,00		0,00		75.000		0,00		-75.000		0,00
23 Summe: (invest. Einzahlungen)		0,00		75.000,00		0,00		0,00		75.000		0,00		0,00		75.000		0,00		-75.000		0,00
Auszahlungen																						
25 für Baumaßnahmen		0,00		100.000,00		0,00		0,00		100.000		0,00		0,00		100.000		0,00		-100.000		0,00
30 Summe:(invest. Auszahlungen)		0,00		100.000,00		0,00		0,00		100.000		0,00		0,00		100.000		0,00		-100.000		0,00
31 Saldo: der Investitionstätigkeit (Einzahlungen ./ . Auszahlungen)		0,00		-25.000,00		0,00		0,00		-25.000		0,00		0,00		-25.000		0,00		25.000		0,00

ProdGr/Stadt:
 Prod/ProdBer:
 Tprod/ProdGru:
 KSt/Prod:

1 Stadt Bad Münstereifel
 V15 Wirtschaft und Tourismus
 V15571 Wirtschaftsförderung
 V155711 Wirtschaftsförderung



Teilfinanzrechnung
B. Nachweis einzelner Investitionsmaßnahmen

Investitionsmaßnahmen	Ergebnis		Ansatz		Übertragung		unterjährige Veränderung (Nachtrag)		Fortgeschriebener Ansatz 2014		Umbuchungen/Üpl		Inanspruchnahme Deckungskreise		veränderter Ansatz		Ist-Ergebnis		Vergleich veränderter Ansatz/Ist (Sp. 9 ./ Sp. 8)		Übertragung nach 2015	
	2013	EUR	2014	EUR	2013	EUR	2014	EUR	2014	EUR	EUR	EUR	EUR	EUR	2014	EUR	2015	EUR	EUR	EUR	EUR	EUR
1			2		3		4		5		6		7		8		9		10		11	
Investitionsmaßnahmen																						
Investitionsmaßnahmen oberhalb der festgesetzten Wertgrenzen																						
Maßnahme: i571 1001 DSL-Ausbau																						
1		0,00	75.000,00		0,00	0,00	0,00	0,00	75.000	0,00	0,00	0,00	0,00	75.000	0,00	0,00	0,00	0,00	-75.000	0,00	0,00	
6	=	0,00	75.000,00		0,00	0,00	0,00	0,00	75.000	0,00	0,00	0,00	0,00	75.000	0,00	0,00	0,00	0,00	-75.000	0,00	0,00	
8	-	0,00	100.000,00		0,00	0,00	0,00	0,00	100.000	0,00	0,00	0,00	0,00	100.000	0,00	0,00	0,00	0,00	-100.000	0,00	0,00	
13	=	0,00	100.000,00		0,00	0,00	0,00	0,00	100.000	0,00	0,00	0,00	0,00	100.000	0,00	0,00	0,00	0,00	-100.000	0,00	0,00	
14	=	0,00	-25.000,00		0,00	0,00	0,00	0,00	-25.000	0,00	0,00	0,00	0,00	-25.000	0,00	0,00	0,00	0,00	25.000	0,00	0,00	



ProdGr/Stadt: 1 Stadt Bad Münstereifel
Prod/ProdBer: V15 Wirtschaft und Tourismus
Tprod/ProdGru: V15573 Allgemeine Einrichtungen und Unternehmen
KSt/Prod: V155731 Dorfgemeinschaftshäuser

Teilergebnisrechnung

Ertrags- und Aufwandsarten	Ergebnis 2013		Übertragung aus 2013		unterjährige Veränderung (Nachtrag)		Fortgeschriebener Ansatz 2014		Umbuchungen/Üpl/apl		Inanspruchnahme Deckungskreise		veränderter Ansatz		Ist-Ergebnis 2014		Vergleich veränderter Ansatz/Ist (Sp. 9 ./Sp. 8)		Übertragung nach 2015			
	EUR	1	EUR	2	EUR	3	EUR	4	EUR	5	EUR	6	EUR	7	EUR	8	EUR	9	EUR	10	EUR	11
5 + Privatrechtliche Leistungsentgelte		1.277,28		500,00		0,00		0,00		500		0,00		0,00		500		1.501,24		1.001		0,00
7 + Sonstige ordentliche Erträge		407,80		0,00		0,00		0,00		0		0,00		0,00		0		21,98		22		0,00
10 = Ordentliche Erträge		1.685,08		500,00		0,00		0,00		500		0,00		0,00		500		1.523,22		1.023		0,00
11 - Personalaufwendungen		3.914,98		1.848,00		0,00		0,00		1.848		0,00		0,00		1.848		4.024,35		2.176		0,00
12 - Versorgungsaufwendungen		779,68		189,00		0,00		0,00		189		0,00		0,00		189		381,17		192		0,00
13 - Aufwendungen für Sach- und Dienstleistungen		1.954,27		81.230,00		700,00		0,00		81.930		0,00		-10.000,00		71.930		71.401,52		-528		0,00
14 - Bilanzielle Abschreibungen		19.778,00		19.778,00		0,00		0,00		19.778		0,00		0,00		19.778		19.778,00		0		0,00
16 - Sonstige ordentliche Aufwendungen		42,16		21,00		0,00		0,00		21		0,00		0,00		21		32,93		12		0,00
17 = Ordentliche Aufwendungen		26.469,09		103.066,00		700,00		0,00		103.766		0,00		-10.000,00		93.766		95.617,97		1.852		0,00
18 = Ordentliches Ergebnis (= Zeilen 10 und 17)		-24.784,01		-102.566,00		-700,00		0,00		-103.266		0,00		10.000,00		-93.266		-94.094,75		-829		0,00
21 = Finanzergebnis (= Zeilen 19 und 20)		0,00		0,00		0,00		0,00		0		0,00		0,00		0		0,00		0		0,00
22 = Ergebnis der laufenden Verwaltungstätigkeit (= Zeilen 18 und 21)		-24.784,01		-102.566,00		-700,00		0,00		-103.266		0,00		10.000,00		-93.266		-94.094,75		-829		0,00
25 = Außerordentliches Ergebnis (= Zeilen 23 und 24)		0,00		0,00		0,00		0,00		0		0,00		0,00		0		0,00		0		0,00
26 = Ergebnis -vor Berücksichtigung der internen Leistungsbeziehungen- (= Zeilen 22 und 25)		-24.784,01		-102.566,00		-700,00		0,00		-103.266		0,00		10.000,00		-93.266		-94.094,75		-829		0,00
28 - Aufwendungen aus internen Leistungsbeziehungen		100,00		0,00		0,00		0,00		0		0,00		0,00		0		100,00		100		0,00
29 = Teilergebnis (= Zeilen 26, 27, 28)		-24.884,01		-102.566,00		-700,00		0,00		-103.266		0,00		10.000,00		-93.266		-94.194,75		-929		0,00

ProdGr/Stadt:
 Prod/ProdBer:
 Tprod/ProdGru:
 KSt/Prod:

1 Stadt Bad Münstereifel
 V15 Wirtschaft und Tourismus
 V15573 Allgemeine Einrichtungen und Unternehmen
 V155731 Dorfgemeinschaftshäuser



Teilfinanzrechnung
 A. Zahlungsnachweis

Einzahlungs- und Auszahlungsarten	Ergebnis		Ansatz		Übertragung aus 2013		unterjährige Veränderung (Nachtrag)		Fortgeschriebener Ansatz 2014		Üpl/apl		Inanspruchnahme Deckungskreise		veränderter Ansatz		Ist-Ergebnis 2014		Vergleich veränderter Ansatz/Ist (Sp. 9 ./Sp. 8)		Übertragung nach 2015	
	2013	EUR	2014	EUR	EUR	EUR	EUR	EUR	EUR	EUR	EUR	EUR	EUR	EUR	EUR	EUR	EUR	EUR	EUR	EUR	EUR	EUR
1	2	3	4	5	6	7	8	9	10	11												
5 Privatrechtliche Leistungsentgelte	1.277,28	500,00	0,00	0,00	0,00	0,00	0,00	500	0,00	0,00	0,00	0,00	1.501,24	1.001	0,00	0,00	0,00	0,00	0,00	0,00	0,00	0,00
7 Sonstige Einzahlungen	0,00	0,00	0,00	0,00	0,00	0,00	0,00	0	0,00	0,00	0,00	0,00	0,00	0	0,00	0,00	0,00	0,00	0,00	0,00	0,00	0,00
9 Einzahlungen aus laufender Verwaltungstätigkeit	1.277,28	500,00	0,00	0,00	0,00	0,00	0,00	500	0,00	0,00	0,00	0,00	1.501,24	1.001	0,00	0,00	0,00	0,00	0,00	0,00	0,00	0,00
10 Personalauszahlungen	3.678,23	1.848,00	0,00	0,00	0,00	0,00	0,00	1.848	0,00	0,00	0,00	0,00	1.848	1.842	3.689,85	1.842	0,00	0,00	0,00	0,00	0,00	0,00
11 Versorgungsauszahlungen	410,88	189,00	0,00	0,00	0,00	0,00	0,00	189	0,00	0,00	0,00	0,00	189	145	333,52	145	0,00	0,00	0,00	0,00	0,00	0,00
12 Auszahlungen für Sach- und Dienstleistungen	4.453,27	81.230,00	700,00	0,00	0,00	0,00	0,00	81.930	0,00	0,00	-3.000,00	78.930	1.343,65	-77.586	1.343,65	0,00	0,00	0,00	0,00	0,00	0,00	0,00
15 Sonstige Auszahlungen	0,00	21,00	0,00	0,00	0,00	0,00	0,00	21	0,00	0,00	0,00	21	0,00	-21	0,00	0,00	0,00	0,00	0,00	0,00	0,00	0,00
16 Auszahlungen aus laufender Verwaltungstätigkeit	8.542,38	83.288,00	700,00	0,00	0,00	0,00	0,00	83.988	0,00	0,00	-3.000,00	80.988	5.367,02	-75.621	5.367,02	0,00	0,00	0,00	0,00	0,00	0,00	0,00
17 Saldo aus laufender Verwaltungstätigkeit	-7.265,10	-82.788,00	-700,00	0,00	0,00	0,00	0,00	-83.488	0,00	0,00	3.000,00	-80.488	-3.865,78	76.622	-3.865,78	0,00	0,00	0,00	0,00	0,00	0,00	0,00
Investitionstätigkeit																						
Einzahlungen																						
23 Summe: (invest. Einzahlungen)	0,00	0,00	0,00	0,00	0,00	0,00	0,00	0	0,00	0,00	0,00	0,00	0,00	0	0,00	0,00	0,00	0,00	0,00	0,00	0,00	0,00
Auszahlungen																						
30 Summe:(invest. Auszahlungen)	0,00	0,00	0,00	0,00	0,00	0,00	0,00	0	0,00	0,00	0,00	0,00	0,00	0	0,00	0,00	0,00	0,00	0,00	0,00	0,00	0,00
31 Saldo: der Investitionstätigkeit (Einzahlungen ./ Auszahlungen)	0,00	0,00	0,00	0,00	0,00	0,00	0,00	0	0,00	0,00	0,00	0,00	0,00	0	0,00	0,00	0,00	0,00	0,00	0,00	0,00	0,00



ProdGr/Stadt: 1 Stadt Bad Münstereifel
Prod/ProdBer: V15 Wirtschaft und Tourismus
Tprod/ProdGru: V15573 Allgemeine Einrichtungen und Unternehmen
KSt/Prod: V155732 Märkte

Teilergebnisrechnung

Ertrags- und Aufwandsarten	Ergebnis 2013		Ansatz 2014		Übertragung aus 2013		unterjährige Veränderung (Nachtrag)		Fortgeschriebener Ansatz 2014		Umbuchungen/Üpl/apl		Inanspruchnahme Deckungskreise		veränderter Ansatz		Ist-Ergebnis 2014		Vergleich veränderter Ansatz/Ist (Sp. 9 ./Sp. 8)		Übertragung nach 2015	
	EUR	1	EUR	2	EUR	3	EUR	4	EUR	5	EUR	6	EUR	7	EUR	8	EUR	9	EUR	10	EUR	11
4 + Öffentlich-rechtliche Leistungsentgelte		9.147,72		11.000,00		0,00		0,00		11.000		0,00		115,00		11.115		11.552,13		437		0,00
5 + Privatrechtliche Leistungsentgelte		0,00		0,00		0,00		0,00		0		0,00		0,00		0		0,00		0		0,00
7 + Sonstige ordentliche Erträge		647,62		0,00		0,00		0,00		0		0,00		0,00		0		36,51		37		0,00
10 = Ordentliche Erträge		9.795,34		11.000,00		0,00		0,00		11.000		0,00		115,00		11.115		11.588,64		474		0,00
11 - Personalaufwendungen		2.661,91		1.774,00		0,00		0,00		1.774		0,00		0,00		1.774		2.938,93		1.165		0,00
12 - Versorgungsaufwendungen		1.113,74		389,00		0,00		0,00		389		0,00		0,00		389		633,20		244		0,00
13 - Aufwendungen für Sach- und Dienstleistungen		1.169,44		1.500,00		0,00		0,00		1.500		0,00		115,00		1.615		1.614,33		-1		0,00
16 - Sonstige ordentliche Aufwendungen		77,08		94,00		0,00		0,00		94		0,00		0,00		94		81,08		-13		0,00
17 = Ordentliche Aufwendungen		5.022,17		3.757,00		0,00		0,00		3.757		0,00		115,00		3.872		5.267,54		1.396		0,00
18 = Ordentliches Ergebnis (= Zeilen 10 und 17)		4.773,17		7.243,00		0,00		0,00		7.243		0,00		0,00		7.243		6.321,10		-922		0,00
21 = Finanzergebnis (= Zeilen 19 und 20)		0,00		0,00		0,00		0,00		0		0,00		0,00		0		0,00		0		0,00
22 = Ergebnis der laufenden Verwaltungstätigkeit (= Zeilen 18 und 21)		4.773,17		7.243,00		0,00		0,00		7.243		0,00		0,00		7.243		6.321,10		-922		0,00
25 = Außerordentliches Ergebnis (= Zeilen 23 und 24)		0,00		0,00		0,00		0,00		0		0,00		0,00		0		0,00		0		0,00
26 = Ergebnis -vor Berücksichtigung der internen Leistungsbeziehungen- (= Zeilen 22 und 25)		4.773,17		7.243,00		0,00		0,00		7.243		0,00		0,00		7.243		6.321,10		-922		0,00
28 - Aufwendungen aus internen Leistungsbeziehungen		1.645,96		1.637,00		0,00		0,00		1.637		0,00		0,00		1.637		1.882,32		245		0,00
29 = Teilergebnis (= Zeilen 26, 27, 28)		3.127,21		5.606,00		0,00		0,00		5.606		0,00		0,00		5.606		4.438,76		-1.167		0,00

ProdGr/Stadt:
 Prod/ProdBer:
 Tprod/ProdGru:
 KSt/Prod:

1 Stadt Bad Münstereifel
 V15 Wirtschaft und Tourismus
 V15573 Allgemeine Einrichtungen und Unternehmen
 V155732 Märkte



Teilfinanzrechnung
 A. Zahlungsnachweis

Einzahlungs- und Auszahlungsarten	Ergebnis 2013		Ansatz 2014		Übertragung aus 2013		unterjährige Veränderung (Nachtrag)		Fort- geschriebe- nerAnsatz 2014		Üpl/apl		Inanspruch- nahme Deckung- kreise		veränderter Ansatz		Ist- Ergebnis 2014		Vergleich veränderter Ansatz/Ist (Sp. 9 ./Sp. 8)		Übertragung nach 2015	
	EUR	EUR	EUR	EUR	EUR	EUR	EUR	EUR	EUR	EUR	EUR	EUR	EUR	EUR	EUR	EUR	EUR	EUR	EUR	EUR	EUR	EUR
1	2	3	4	5	6	7	8	9	10	11												
4 Öffentlich-rechtliche Leistungsentgelte	9.787,32	11.000,00	0,00	0,00	0,00	0,00	0,00	11.000	0,00	0,00	0,00	0,00	10.374,79	-625	0,00	0,00						
5 Privatrechtliche Leistungsentgelte	0,00	0,00	0,00	0,00	0,00	0,00	0,00	0	0,00	0,00	0,00	0,00	0,00	0	0,00	0,00						
9 Einzahlungen aus laufender Verwaltungstätigkeit	9.787,32	11.000,00	0,00	0,00	0,00	0,00	0,00	11.000	0,00	0,00	0,00	0,00	10.374,79	-625	0,00	0,00						
10 Personalauszahlungen	2.344,77	1.754,00	0,00	0,00	0,00	0,00	0,00	1.754	0,00	0,00	0,00	0,00	2.368,90	615	0,00	0,00						
11 Versorgungsauszahlungen	586,92	238,00	0,00	0,00	0,00	0,00	0,00	238	0,00	0,00	0,00	0,00	554,03	316	0,00	0,00						
12 Auszahlungen für Sach- und Dienstleistungen	1.169,44	1.500,00	0,00	0,00	0,00	0,00	0,00	1.500	0,00	0,00	0,00	0,00	1.614,33	114	0,00	0,00						
15 Sonstige Auszahlungen	0,00	94,00	0,00	0,00	0,00	0,00	0,00	94	0,00	0,00	0,00	0,00	0,00	-94	0,00	0,00						
16 Auszahlungen aus laufender Verwaltungstätigkeit	4.101,13	3.586,00	0,00	0,00	0,00	0,00	0,00	3.586	0,00	0,00	0,00	0,00	4.537,26	951	0,00	0,00						
17 Saldo aus laufender Verwaltungstätigkeit	5.686,19	7.414,00	0,00	0,00	0,00	0,00	0,00	7.414	0,00	0,00	0,00	0,00	5.837,53	-1.576	0,00	0,00						
Investitionstätigkeit																						
Einzahlungen																						
23 Summe: (invest. Einzahlungen)	0,00	0,00	0,00	0,00	0,00	0,00	0,00	0	0,00	0,00	0,00	0,00	0,00	0	0,00	0,00						
Auszahlungen																						
30 Summe:(invest. Auszahlungen)	0,00	0,00	0,00	0,00	0,00	0,00	0,00	0	0,00	0,00	0,00	0,00	0,00	0	0,00	0,00						
31 Saldo: der Investitionstätigkeit (Einzahlungen ./ Auszahlungen)	0,00	0,00	0,00	0,00	0,00	0,00	0,00	0	0,00	0,00	0,00	0,00	0,00	0	0,00	0,00						



ProdGr/Stadt: 1 Stadt Bad Münstereifel
Prod/ProdBer: V15 Wirtschaft und Tourismus
Tprod/ProdGr: V15573 Allgemeine Einrichtungen und Unternehmen
KSt/Prod: V155733 Öffentliche Toilettenanlagen

Teilergebnisrechnung

Ertrags- und Aufwandsarten	Ergebnis 2013		Ansatz 2014		Übertragung aus 2013		unterjährige Veränderung (Nachtrag)		Fortgeschriebener Ansatz 2014		Umbuchungen/Üpl/apl		Inanspruchnahme Deckungskreise		veränderter Ansatz		Ist-Ergebnis 2014		Vergleich veränderter Ansatz/Ist (Sp. 9 ./Sp. 8)		Übertragung nach 2015	
	EUR	1	EUR	2	EUR	3	EUR	4	EUR	5	EUR	6	EUR	7	EUR	8	EUR	9	EUR	10	EUR	11
2 + Zuwendungen und allgemeine Umlagen		1.127,00		1.127,00		0,00		0,00		1.127		0,00		0,00		1.127		1.127,00		0		0,00
4 + Öffentlich-rechtliche Leistungsentgelte		477,80		600,00		0,00		0,00		600		0,00		0,00		600		1.224,77		625		0,00
7 + Sonstige ordentliche Erträge		16,12		1,00		0,00		0,00		1		0,00		0,00		1		504,37		503		0,00
10 = Ordentliche Erträge		1.620,92		1.728,00		0,00		0,00		1.728		0,00		0,00		1.728		2.856,14		1.128		0,00
11 - Personalaufwendungen		18.397,62		17.946,00		0,00		0,00		17.946		0,00		0,00		17.946		13.635,70		-4.310		0,00
12 - Versorgungsaufwendungen		155,21		99,00		0,00		0,00		99		0,00		0,00		99		75,83		-23		0,00
13 - Aufwendungen für Sach- und Dienstleistungen		3.729,20		9.358,00		0,00		0,00		9.358		0,00		8.600,00		17.958		16.578,85		-1.379		0,00
14 - Bilanzielle Abschreibungen		1.147,00		1.147,00		0,00		0,00		1.147		0,00		0,00		1.147		1.647,00		500		0,00
16 - Sonstige ordentliche Aufwendungen		8,49		8,00		0,00		0,00		8		0,00		0,00		8		6,46		-2		0,00
17 = Ordentliche Aufwendungen		23.437,52		28.558,00		0,00		0,00		28.558		0,00		8.600,00		37.158		31.943,84		-5.214		0,00
18 = Ordentliches Ergebnis (= Zeilen 10 und 17)		-21.816,60		-26.830,00		0,00		0,00		-26.830		0,00		-8.600,00		-35.430		-29.087,70		6.342		0,00
21 = Finanzergebnis (= Zeilen 19 und 20)		0,00		0,00		0,00		0,00		0		0,00		0,00		0		0,00		0		0,00
22 = Ergebnis der laufenden Verwaltungstätigkeit (= Zeilen 18 und 21)		-21.816,60		-26.830,00		0,00		0,00		-26.830		0,00		-8.600,00		-35.430		-29.087,70		6.342		0,00
25 = Außerordentliches Ergebnis (= Zeilen 23 und 24)		0,00		0,00		0,00		0,00		0		0,00		0,00		0		0,00		0		0,00
26 = Ergebnis -vor Berücksichtigung der internen Leistungsbeziehungen- (= Zeilen 22 und 25)		-21.816,60		-26.830,00		0,00		0,00		-26.830		0,00		-8.600,00		-35.430		-29.087,70		6.342		0,00
28 - Aufwendungen aus internen Leistungsbeziehungen		3.494,56		3.682,00		0,00		0,00		3.682		0,00		0,00		3.682		3.727,46		45		0,00
29 = Teilergebnis (= Zeilen 26, 27, 28)		-25.311,16		-30.512,00		0,00		0,00		-30.512		0,00		-8.600,00		-39.112		-32.815,16		6.297		0,00

ProdGr/Stadt:
 Prod/ProdBer:
 Tprod/ProdGru:
 KSt/Prod:

1 Stadt Bad Münstereifel
 V15 Wirtschaft und Tourismus
 V15573 Allgemeine Einrichtungen und Unternehmen
 V155733 Öffentliche Toilettenanlagen



Teilfinanzrechnung
 A. Zahlungsnachweis

Einzahlungs- und Auszahlungsarten	Ergebnis		Ansatz		Übertragung aus 2013		unterjährige Veränderung (Nachtrag)		Fortgeschriebener Ansatz 2014		Üpl/apl		Inanspruchnahme Deckungskreise		veränderter Ansatz		Ist-Ergebnis 2014		Vergleich veränderter Ansatz/Ist (Sp. 9 ./Sp. 8)		Übertragung nach 2015	
	2013	EUR	2014	EUR	EUR	EUR	EUR	EUR	EUR	EUR	EUR	EUR	EUR	EUR	EUR	EUR	EUR	EUR	EUR	EUR	EUR	EUR
1	2	3	4	5	6	7	8	9	10	11												
4 Öffentlich-rechtliche Leistungsentgelte	553,20	600,00	0,00	0,00	0,00	0,00	0,00	600	0,00	0,00	0,00	0,00	0,00	600	1.224,77	625	0,00	0,00				
7 Sonstige Einzahlungen	0,00	1,00	0,00	0,00	0,00	0,00	1	0,00	0,00	0,00	0,00	0,00	0,00	1	0,00	-1	0,00	0,00				
9 Einzahlungen aus laufender Verwaltungstätigkeit	553,20	601,00	0,00	0,00	0,00	0,00	601	0,00	0,00	0,00	0,00	0,00	0,00	601	1.224,77	624	0,00	0,00				
10 Personalauszahlungen	18.583,07	17.943,00	0,00	0,00	0,00	0,00	17.943	0,00	17.943	0,00	0,00	0,00	0,00	17.943	13.506,93	-4.436	0,00	0,00				
11 Versorgungsauszahlungen	81,81	75,00	0,00	0,00	0,00	0,00	75	0,00	75	0,00	0,00	0,00	0,00	75	66,35	-9	0,00	0,00				
12 Auszahlungen für Sach- und Dienstleistungen	3.462,41	9.358,00	0,00	0,00	0,00	0,00	9.358	0,00	9.358	0,00	0,00	0,00	8.600,00	17.958	15.086,87	-2.871	0,00	0,00				
15 Sonstige Auszahlungen	0,00	8,00	0,00	0,00	0,00	0,00	8	0,00	8	0,00	0,00	0,00	0,00	8	0,00	-8	0,00	0,00				
16 Auszahlungen aus laufender Verwaltungstätigkeit	22.127,29	27.384,00	0,00	0,00	0,00	0,00	27.384	0,00	27.384	0,00	0,00	0,00	8.600,00	35.984	28.660,15	-7.324	0,00	0,00				
17 Saldo aus laufender Verwaltungstätigkeit	-21.574,09	-26.783,00	0,00	0,00	0,00	0,00	-26.783	0,00	-26.783	0,00	0,00	0,00	-8.600,00	-35.383	-27.435,38	7.948	0,00	0,00				
Investitionstätigkeit																						
Einzahlungen																						
23 Summe: (invest. Einzahlungen)	0,00	0,00	0,00	0,00	0,00	0,00	0	0,00	0,00	0,00	0,00	0,00	0,00	0	0,00	0	0,00	0,00				
Auszahlungen																						
30 Summe: (invest. Auszahlungen)	0,00	0,00	0,00	0,00	0,00	0,00	0	0,00	0,00	0,00	0,00	0,00	0,00	0	0,00	0	0,00	0,00				
31 Saldo: der Investitionstätigkeit (Einzahlungen ./ Auszahlungen)	0,00	0,00	0,00	0,00	0,00	0,00	0	0,00	0,00	0,00	0,00	0,00	0,00	0	0,00	0	0,00	0,00				



Teilergebnisrechnung

Ertrags- und Aufwandsarten	Ergebnis 2013		Ansatz 2014		Übertragung aus 2013		unterjährige Veränderung (Nachtrag)		Fortgeschriebener Ansatz 2014		Umbuchungen/Üpl/apl		Inanspruchnahme Deckungskreise		veränderter Ansatz		Ist-Ergebnis 2014		Vergleich veränderter Ansatz/Ist (Sp. 9 ./Sp. 8)		Übertragung nach 2015	
	EUR	1	EUR	2	EUR	3	EUR	4	EUR	5	EUR	6	EUR	7	EUR	8	EUR	9	EUR	10	EUR	11
2 + Zuwendungen und allgemeine Umlagen	8.084,00		16.038,00		25.580,00		0,00		41.618		0,00		0,00		41.618		15.077,02		-26.541		0,00	
5 + Privatrechtliche Leistungsentgelte	0,00		1.400,00		0,00		0,00		1.400		0,00		0,00		1.400		0,00		-1.400		0,00	
7 + Sonstige ordentliche Erträge	31.159,58		1,00		0,00		0,00		1		0,00		0,00		1		1.704,56		1.704		0,00	
10 = Ordentliche Erträge	39.243,58		17.439,00		25.580,00		0,00		43.019		0,00		0,00		43.019		16.781,58		-26.237		0,00	
11 - Personalaufwendungen	163.549,44		134.688,00		0,00		0,00		134.688		0,00		0,00		134.688		157.726,68		23.039		0,00	
12 - Versorgungsaufwendungen	59.574,27		31.250,00		0,00		0,00		31.250		0,00		0,00		31.250		29.558,40		-1.692		0,00	
13 - Aufwendungen für Sach- und Dienstleistungen	6.637,84		16.615,00		32.325,57		0,00		48.941		0,00		17,97		48.959		20.518,48		-28.440		0,00	
14 - Bilanzielle Abschreibungen	16.584,00		16.036,00		0,00		0,00		16.036		0,00		0,00		16.036		16.036,00		0		0,00	
16 - Sonstige ordentliche Aufwendungen	13.676,71		15.093,00		0,00		0,00		15.093		0,00		-17,97		15.075		12.145,68		-2.929		0,00	
17 = Ordentliche Aufwendungen	260.022,26		213.682,00		32.325,57		0,00		246.008		0,00		0,00		246.008		235.985,24		-10.022		0,00	
18 = Ordentliches Ergebnis (= Zeilen 10 und 17)	-220.778,68		-196.243,00		-6.745,57		0,00		-202.989		0,00		0,00		-202.989		-219.203,66		-16.215		0,00	
21 = Finanzergebnis (= Zeilen 19 und 20)	0,00		0,00		0,00		0,00		0		0,00		0,00		0		0,00		0		0,00	
22 = Ergebnis der laufenden Verwaltungstätigkeit (= Zeilen 18 und 21)	-220.778,68		-196.243,00		-6.745,57		0,00		-202.989		0,00		0,00		-202.989		-219.203,66		-16.215		0,00	
25 = Außerordentliches Ergebnis (= Zeilen 23 und 24)	0,00		0,00		0,00		0,00		0		0,00		0,00		0		0,00		0		0,00	
26 = Ergebnis -vor Berücksichtigung der internen Leistungsbeziehungen- (= Zeilen 22 und 25)	-220.778,68		-196.243,00		-6.745,57		0,00		-202.989		0,00		0,00		-202.989		-219.203,66		-16.215		0,00	
28 - Aufwendungen aus internen Leistungsbeziehungen	21.451,26		28.526,00		0,00		0,00		28.526		0,00		0,00		28.526		23.460,88		-5.065		0,00	
29 = Teilergebnis (= Zeilen 26, 27, 28)	-242.229,94		-224.769,00		-6.745,57		0,00		-231.515		0,00		0,00		-231.515		-242.664,54		-11.150		0,00	

ProdGr/Stadt:
 Prod/ProdBer:
 Tprod/ProdGru:
 KSt/Prod:

1 Stadt Bad Münstereifel
 V15 Wirtschaft und Tourismus
 V15575 Tourismus
 V155751 Tourismus



Teilfinanzrechnung
 A. Zahlungsnachweis

Einzahlungs- und Auszahlungsarten	Ergebnis		Ansatz		Übertragung aus 2013		unterjährige Veränderung (Nachtrag)		Fortgeschriebener Ansatz 2014		Üpl/apl		Inanspruchnahme Deckungskreise		veränderter Ansatz		Ist-Ergebnis 2014		Vergleich veränderter Ansatz/Ist (Sp. 9 ./Sp. 8)		Übertragung nach 2015	
	2013	EUR	2014	EUR	EUR	EUR	EUR	EUR	EUR	EUR	EUR	EUR	EUR	EUR	EUR	EUR	EUR	EUR	EUR	EUR	EUR	EUR
1	0,00	0,00	8.500,00	0,00	25.580,00	0,00	0,00	34.080	0,00	0,00	0,00	0,00	0,00	0,00	0,00	34.080	91,90	-33.988	0,00	0,00	11	
Zuwendungen und allgemeine Umlagen	0,00	0,00	1.400,00	0,00	0,00	0,00	0,00	1.400	0,00	0,00	0,00	0,00	0,00	0,00	0,00	1.400	0,00	-1.400	0,00	0,00	0,00	
Privatrechtliche Leistungsentgelte	0,00	0,00	1,00	0,00	0,00	0,00	0,00	1	0,00	0,00	0,00	0,00	0,00	0,00	0,00	1	0,00	-1	0,00	0,00	0,00	
Sonstige Einzahlungen	0,00	0,00	9.901,00	0,00	25.580,00	0,00	0,00	35.481	0,00	0,00	0,00	0,00	0,00	0,00	0,00	35.481	91,90	-35.389	0,00	0,00	0,00	
9 Einzahlungen aus laufender Verwaltungstätigkeit	145.429,47	0,00	133.387,00	0,00	0,00	0,00	0,00	133.387	0,00	0,00	0,00	0,00	0,00	0,00	133.387	134.142,65	756	0,00	0,00	0,00	0,00	
Personalauszahlungen	31.394,42	0,00	21.058,00	0,00	0,00	0,00	0,00	21.058	0,00	0,00	0,00	0,00	0,00	0,00	21.058	25.862,92	4.805	0,00	0,00	0,00	0,00	
Versorgungsauszahlungen	6.540,66	0,00	16.615,00	0,00	32.325,57	0,00	0,00	48.941	0,00	0,00	0,00	0,00	17,97	0,00	48.959	20.631,53	-28.327	0,00	0,00	0,00	0,00	
Auszahlungen für Sach- und Dienstleistungen	13.223,58	0,00	15.093,00	0,00	0,00	0,00	0,00	15.093	0,00	0,00	0,00	0,00	-17,97	0,00	15.075	11.442,93	-3.632	0,00	0,00	0,00	0,00	
Sonstige Auszahlungen	196.588,13	0,00	186.153,00	0,00	32.325,57	0,00	0,00	218.479	0,00	0,00	0,00	0,00	0,00	0,00	218.479	192.080,03	-26.399	0,00	0,00	0,00	0,00	
16 Auszahlungen aus laufender Verwaltungstätigkeit	-196.588,13	0,00	-176.252,00	0,00	-6.745,57	0,00	0,00	-182.998	0,00	0,00	0,00	0,00	0,00	0,00	-182.998	-191.988,13	-8.991	0,00	0,00	0,00	0,00	
17 Saldo aus laufender Verwaltungstätigkeit																						
Investitionstätigkeit																						
Einzahlungen																						
23 Summe:	0,00	0,00	0,00	0,00	0,00	0,00	0,00	0	0,00	0,00	0,00	0,00	0,00	0,00	0	0,00	0	0,00	0	0,00	0,00	0,00
(invest. Einzahlungen)																						
Auszahlungen																						
30 Summe:(invest. Auszahlungen)	0,00	0,00	0,00	0,00	0,00	0,00	0,00	0	0,00	0,00	0,00	0,00	0,00	0,00	0	0,00	0	0,00	0	0,00	0,00	0,00
31 Saldo: der Investitionstätigkeit (Einzahlungen ./ Auszahlungen)	0,00	0,00	0,00	0,00	0,00	0,00	0,00	0	0,00	0,00	0,00	0,00	0,00	0,00	0	0,00	0	0,00	0	0,00	0,00	0,00



ProdGr/Stadt:
Prod/ProdBer:
Tprod/ProdGru:
KSt/Prod:

1 Stadt Bad Münstereifel
V15 Wirtschaft und Tourismus
V15576 Städtepartnerschaften
V155761 Städtepartnerschaften

Teilergebnisrechnung

Ertrags- und Aufwandsarten	Ergebnis 2013		Übertragung aus 2013		unterjährige Veränderung (Nachtrag)		Fortgeschriebener Ansatz 2014		Umbuchungen/Üpl/apl		Inanspruchnahme Deckungskreise		veränderter Ansatz		Ist-Ergebnis 2014		Vergleich veränderter Ansatz/Ist (Sp. 9 ./Sp. 8)		Übertragung nach 2015			
	EUR	1	EUR	2	EUR	3	EUR	4	EUR	5	EUR	6	EUR	7	EUR	8	EUR	9	EUR	10	EUR	11
2 + Zuwendungen und allgemeine Umlagen		2.474,26		1.200,00		0,00		0,00		1.200		0,00		0,00		1.200		0,00		-1.200		0,00
7 + Sonstige ordentliche Erträge		501,43		0,00		0,00		0,00		0		0,00		0,00		0		16,19		16		0,00
10 = Ordentliche Erträge		2.975,69		1.200,00		0,00		0,00		1.200		0,00		0,00		1.200		16,19		-1.184		0,00
11 - Personalaufwendungen		1.224,41		584,00		0,00		0,00		584		0,00		0,00		584		758,69		175		0,00
12 - Versorgungsaufwendungen		958,62		508,00		0,00		0,00		508		0,00		0,00		508		280,74		-227		0,00
13 - Aufwendungen für Sach- und Dienstleistungen		3.302,16		6.000,00		0,00		0,00		6.000		0,00		0,00		6.000		5.228,77		-771		0,00
16 - Sonstige ordentliche Aufwendungen		84,00		72,00		0,00		0,00		72		0,00		0,00		72		5,94		-66		0,00
17 = Ordentliche Aufwendungen		5.569,19		7.164,00		0,00		0,00		7.164		0,00		0,00		7.164		6.274,14		-890		0,00
18 = Ordentliches Ergebnis (= Zeilen 10 und 17)		-2.593,50		-5.964,00		0,00		0,00		-5.964		0,00		0,00		-5.964		-6.257,95		-294		0,00
21 = Finanzergebnis (= Zeilen 19 und 20)		0,00		0,00		0,00		0,00		0		0,00		0,00		0		0,00		0		0,00
22 = Ergebnis der laufenden Verwaltungstätigkeit (= Zeilen 18 und 21)		-2.593,50		-5.964,00		0,00		0,00		-5.964		0,00		0,00		-5.964		-6.257,95		-294		0,00
25 = Außerordentliches Ergebnis (= Zeilen 23 und 24)		0,00		0,00		0,00		0,00		0		0,00		0,00		0		0,00		0		0,00
26 = Ergebnis -vor Berücksichtigung der internen Leistungsbeziehungen- (= Zeilen 22 und 25)		-2.593,50		-5.964,00		0,00		0,00		-5.964		0,00		0,00		-5.964		-6.257,95		-294		0,00
28 - Aufwendungen aus internen Leistungsbeziehungen		49,92		50,00		0,00		0,00		50		0,00		0,00		50		53,25		3		0,00
29 = Teilergebnis (= Zeilen 26, 27, 28)		-2.643,42		-6.014,00		0,00		0,00		-6.014		0,00		0,00		-6.014		-6.311,20		-297		0,00

ProdGr/Stadt:
 Prod/ProdBer:
 Tprod/ProdGru:
 KSt/Prod:

1 Stadt Bad Münstereifel
 V15 Wirtschaft und Tourismus
 V15576 Städtepartnerschaften
 V155761 Städtepartnerschaften



Teilfinanzrechnung
 A. Zahlungsnachweis

Einzahlungs- und Auszahlungsarten	Ergebnis		Ansatz		Übertragung aus 2013		unterjährige Veränderung (Nachtrag)		Fortgeschriebener Ansatz 2014		Üpl/apl		Inanspruchnahme Deckungskreise		veränderter Ansatz		Ist-Ergebnis 2014		Vergleich veränderter Ansatz/Ist (Sp. 9 ./Sp. 8)		Übertragung nach 2015	
	2013	EUR	2014	EUR	EUR	EUR	EUR	EUR	EUR	EUR	EUR	EUR	EUR	EUR	EUR	EUR	EUR	EUR	EUR	EUR	EUR	EUR
1	2	3	4	5	6	7	8	9	10	11												
2 Zuwendungen und allgemeine Umlagen	2.474,26	1.200,00	0,00	0,00	0,00	0,00	0,00	1.200	0,00	0,00	0,00	1.200	0,00	0,00	0,00	0,00	-1.200	0,00	0,00	0,00	0,00	0,00
7 Sonstige Einzahlungen	0,00	0,00	0,00	0,00	0,00	0,00	0,00	0	0,00	0,00	0,00	0	0,00	0,00	0,00	0,00	-295,00	0,00	0,00	0,00	0,00	0,00
9 Einzahlungen aus laufender Verwaltungstätigkeit	2.474,26	1.200,00	0,00	0,00	0,00	0,00	0,00	1.200	0,00	0,00	0,00	1.200	0,00	0,00	0,00	0,00	-295,00	0,00	0,00	0,00	0,00	0,00
10 Personalauszahlungen	846,04	558,00	0,00	0,00	0,00	0,00	0,00	558	0,00	0,00	0,00	558	0,00	0,00	0,00	512,50	-46	0,00	0,00	0,00	0,00	0,00
11 Versorgungsauszahlungen	505,20	308,00	0,00	0,00	0,00	0,00	0,00	308	0,00	0,00	0,00	308	0,00	0,00	0,00	245,72	-62	0,00	0,00	0,00	0,00	0,00
12 Auszahlungen für Sach- und Dienstleistungen	3.302,16	6.000,00	0,00	0,00	0,00	0,00	0,00	6.000	0,00	0,00	0,00	6.000	0,00	0,00	0,00	5.728,77	-271	0,00	0,00	0,00	0,00	0,00
15 Sonstige Auszahlungen	70,00	72,00	0,00	0,00	0,00	0,00	0,00	72	0,00	0,00	0,00	72	0,00	0,00	0,00	0,00	-72	0,00	0,00	0,00	0,00	0,00
16 Auszahlungen aus laufender Verwaltungstätigkeit	4.723,40	6.938,00	0,00	0,00	0,00	0,00	0,00	6.938	0,00	0,00	0,00	6.938	0,00	0,00	0,00	6.486,99	-451	0,00	0,00	0,00	0,00	0,00
17 Saldo aus laufender Verwaltungstätigkeit	-2.249,14	-5.738,00	0,00	0,00	0,00	0,00	0,00	-5.738	0,00	0,00	0,00	-5.738	0,00	0,00	0,00	-6.781,99	-1.044	0,00	0,00	0,00	0,00	0,00
Investitionstätigkeit																						
Einzahlungen																						
23 Summe: (invest. Einzahlungen)	0,00	0,00	0,00	0,00	0,00	0,00	0,00	0	0,00	0,00	0,00	0	0,00	0,00	0,00	0,00	0	0,00	0,00	0	0,00	0,00
Auszahlungen																						
30 Summe:(invest. Auszahlungen)	0,00	0,00	0,00	0,00	0,00	0,00	0,00	0	0,00	0,00	0,00	0	0,00	0,00	0,00	0,00	0	0,00	0,00	0	0,00	0,00
31 Saldo: der Investitionstätigkeit (Einzahlungen ./ Auszahlungen)	0,00	0,00	0,00	0,00	0,00	0,00	0,00	0	0,00	0,00	0,00	0	0,00	0,00	0,00	0,00	0	0,00	0,00	0	0,00	0,00



ProdGr/Stadt:
Prod/ProdBer:
Tprod/ProdGru:
KSt/Prod:

1 Stadt Bad Münstereifel
V16 Allgemeine Finanzwirtschaft
V16611 Steuern, allgem. Zuweisungen und allgemeine Umlagen
V166111 Steuern, allgemeine Zuweisungen und allgemeine Umlagen

Teilergebnisrechnung

Ertrags- und Aufwandsarten	Ergebnis 2013		Ansatz 2014		Übertragung aus 2013		unterjährige Veränderung (Nachtrag)		Fortgeschriebener Ansatz 2014		Umbuchungen/Üplapl		Inanspruchnahme Deckungskreise		veränderter Ansatz		Ist-Ergebnis 2014		Vergleich veränderter Ansatz/Ist (Sp. 9 ./Sp. 8)		Übertragung nach 2015	
	EUR	1	EUR	2	EUR	3	EUR	4	EUR	5	EUR	6	EUR	7	EUR	8	EUR	9	EUR	10	EUR	11
1 Steuern und ähnliche Abgaben		16.062.443,24		16.650.888,00		0,00		0,00		16.650.888		152.239,66		0,00		16.803.128		17.764.816,86		961.689		0,00
2 + Zuwendungen und allgemeine Umlagen		2.893.931,00		3.628.014,00		0,00		0,00		3.628.014		0,00		0,00		3.628.014		3.625.923,00		-2.091		0,00
4 + Öffentlich-rechtliche Leistungsentgelte		1.034,99		2.300,00		0,00		0,00		2.300		0,00		0,00		2.300		1.153,81		-1.146		0,00
7 + Sonstige ordentliche Erträge		353.520,35		32.000,00		0,00		0,00		32.000		0,00		0,00		32.000		159.329,00		127.329		0,00
10 = Ordentliche Erträge		19.310.929,58		20.313.202,00		0,00		0,00		20.313.202		152.239,66		0,00		20.465.442		21.551.222,67		1.085.781		0,00
15 - Transferaufwendungen		11.211.407,78		11.176.900,00		0,00		0,00		11.176.900		233.099,25		0,00		11.409.999		11.321.132,16		-88.867		0,00
16 - Sonstige ordentliche Aufwendungen		24.566,52		50.000,00		0,00		0,00		50.000		0,00		0,00		50.000		235.260,07		185.260		0,00
17 = Ordentliche Aufwendungen		11.235.974,30		11.226.900,00		0,00		0,00		11.226.900		233.099,25		0,00		11.459.999		11.556.392,23		96.393		0,00
18 = Ordentliches Ergebnis (= Zeilen 10 und 17)		8.074.955,28		9.086.302,00		0,00		0,00		9.086.302		-80.859,59		0,00		9.005.442		9.994.830,44		989.388		0,00
19 + Finanzerträge		75,13		0,00		0,00		0,00		0		0,00		0,00		0		47,35		47		0,00
20 - Zinsen und sonstige Finanzaufwendungen		1.583,49		0,00		0,00		0,00		0		0,00		0,00		0		-190,63		-191		0,00
21 = Finanzergebnis (= Zeilen 19 und 20)		-1.508,36		0,00		0,00		0,00		0		0,00		0,00		0		237,98		238		0,00
22 = Ergebnis der laufenden Verwaltungstätigkeit (= Zeilen 18 und 21)		8.073.446,92		9.086.302,00		0,00		0,00		9.086.302		-80.859,59		0,00		9.005.442		9.995.068,42		989.626		0,00
25 = Außerordentliches Ergebnis (= Zeilen 23 und 24)		0,00		0,00		0,00		0,00		0		0,00		0,00		0		0,00		0		0,00
26 = Ergebnis -vor Berücksichtigung der internen Leistungsbeziehungen- (= Zeilen 22 und 25)		8.073.446,92		9.086.302,00		0,00		0,00		9.086.302		-80.859,59		0,00		9.005.442		9.995.068,42		989.626		0,00
27 + Erträge aus internen Leistungsbeziehungen		10.450,30		0,00		0,00		0,00		0		0,00		0,00		0		10.009,36		10.009		0,00
29 = Teilergebnis (= Zeilen 26, 27, 28)		8.083.897,22		9.086.302,00		0,00		0,00		9.086.302		-80.859,59		0,00		9.005.442		10.005.077,76		999.635		0,00

ProdGr/Stadt:
 Prod/ProdBer:
 Tprod/ProdGru:
 KSt/Prod:

1 Stadt Bad Münstereifel
 V16 Allgemeine Finanzwirtschaft
 V16611 Steuern, allgem. Zuweisungen und allgemeine Umlagen
 V166111 Steuern, allgemeine Zuweisungen und allgemeine Umlagen



Teilfinanzrechnung
 A. Zahlungsnachweis

Einzahlungs- und Auszahlungsarten	Ergebnis		Ansatz	Übertragung aus 2013	unterjährige Veränderung (Nachtrag)		Fortgeschriebener Ansatz 2014	Üpl/apl	Inanspruchnahme Deckungskreise	veränderter Ansatz		Ist-Ergebnis 2014	Vergleich veränderter Ansatz/Ist (Sp. 9 ./Sp. 8)		Übertragung nach 2015
	2013	EUR			EUR	EUR				EUR	EUR		EUR	EUR	
	1	2	3	4	5	6	7	8	9	10	11				
1 Steuern und ähnliche Abgaben	16.320.752,30	16.650.888,00	0,00	0,00	16.650.888	152.239,66	0,00	16.803.128	17.279.258,37	476.131	0,00				0,00
2 Zuwendungen und allgemeine Umlagen	2.893.931,00	3.628.014,00	0,00	0,00	3.628.014	0,00	0,00	3.628.014	3.577.168,00	-50.846	0,00				0,00
4 Öffentlich-rechtliche Leistungsentgelte	1.152,99	2.300,00	0,00	0,00	2.300	0,00	0,00	2.300	1.107,81	-1.192	0,00				0,00
7 Sonstige Einzahlungen	19.479,52	32.000,00	0,00	0,00	32.000	0,00	0,00	32.000	105.349,90	73.350	0,00				0,00
9 Einzahlungen aus laufender Verwaltungstätigkeit	19.235.315,81	20.313.202,00	0,00	0,00	20.313.202	152.239,66	0,00	20.465.442	20.962.884,08	497.442	0,00				0,00
13 Zinsen und sonstige Finanzauszahlungen	0,00	0,00	0,00	0,00	0	0,00	0,00	0	0,00	0	0,00				0,00
14 Transferauszahlungen	11.215.505,02	11.176.900,00	0,00	0,00	11.176.900	152.239,66	0,00	11.329.140	11.288.535,35	-40.604	0,00				40.604,31
15 Sonstige Auszahlungen	805,00	50.000,00	0,00	0,00	50.000	0,00	0,00	50.000	13.506,00	-36.494	0,00				0,00
16 Auszahlungen aus laufender Verwaltungstätigkeit	11.216.310,02	11.226.900,00	0,00	0,00	11.226.900	152.239,66	0,00	11.379.140	11.302.041,35	-77.098	40.604,31				40.604,31
17 Saldo aus laufender Verwaltungstätigkeit	8.019.005,79	9.086.302,00	0,00	0,00	9.086.302	0,00	0,00	9.086.302	9.660.842,73	574.541	-40.604,31				-40.604,31
Investitionstätigkeit															
Einzahlungen															
18 aus Zuwendungen für Investitionsmaßnahmen	1.635.655,91	1.819.289,00	0,00	0,00	1.819.289	0,00	0,00	1.819.289	1.868.044,32	48.755	0,00				0,00
21 aus Beiträgen und ähnlichen Entgelten	0,00	0,00	0,00	0,00	0	0,00	0,00	0	0,00	0	0,00				0,00
23 Summe: (invest. Einzahlungen)	1.635.655,91	1.819.289,00	0,00	0,00	1.819.289	0,00	0,00	1.819.289	1.868.044,32	48.755	0,00				0,00
Auszahlungen															
30 Summe:(invest. Auszahlungen)	0,00	0,00	0,00	0,00	0	0,00	0,00	0	0,00	0	0,00				0,00
31 Saldo: der Investitionstätigkeit (Einzahlungen ./ Auszahlungen)	1.635.655,91	1.819.289,00	0,00	0,00	1.819.289	0,00	0,00	1.819.289	1.868.044,32	48.755	0,00				0,00



ProdGr/Stadt:
 Prod/ProdBer:
 Tprod/ProdGru:
 KSt/Prod:

1 Stadt Bad Münstereifel
 V16 Allgemeine Finanzwirtschaft
 V16611 Steuern, allgem. Zuweisungen und allgemeine Umlagen
 V166111 Steuern, allgemeine Zuweisungen und allgemeine Umlagen

Teilfinanzrechnung
B. Nachweis einzelner Investitionsmaßnahmen

Investitionsmaßnahmen	Ergebnis		Ansatz		Übertragung aus 2013		unterjährige Veränderung (Nachtrag)		Fortgeschriebener Ansatz 2014		Umbuchungen/Üpl/apl		Inanspruchnahme Deckungskreise		veränderter Ansatz		Ist-Ergebnis 2014		Vergleich veränderter Ansatz/Ist (Sp. 9 ./ Sp. 8)		Übertragung nach 2015	
	EUR	1	EUR	2	EUR	3	EUR	4	EUR	5	EUR	6	EUR	7	EUR	8	EUR	9	EUR	10	EUR	11
Investitionsmaßnahmen unterhalb der festgesetzten Wertgrenzen																						
= Summe: (investive Einzahlungen)	1.075.120,91		1.214.668,00		0,00		0,00		1.214.668		0,00		0,00		1.214.668		911.001,32		-303.667		0,00	
= Summe: (investive Auszahlungen)	0,00		0,00		0,00		0,00		0		0,00		0,00		0		0,00		0		0,00	
= Saldo: (Einzahlungen ./ Auszahlungen)	1.075.120,91		1.214.668,00		0,00		0,00		1.214.668		0,00		0,00		1.214.668		911.001,32		-303.667		0,00	

ProdGr/Stadt:
 Prod/ProdBer:
 Tprod/ProdGru:
 KSt/Prod:

1 Stadt Bad Münstereifel
 V16 Allgemeine Finanzwirtschaft
 V16611 Steuern, allgem. Zuweisungen und allgemeine Umlagen
 V166111 Steuern, allgemeine Zuweisungen und allgemeine Umlagen



Teilfinanzrechnung
 B. Nachweis einzelner Investitionsmaßnahmen

Investitionsmaßnahmen	Ergebnis		Ansatz		Übertragung		unterjährige Veränderung (Nachtrag)		Fortgeschriebener Ansatz 2014		UmbuchungenÜp/apl		Inanspruchnahme Deckungskreise		veränderter Ansatz		Ist-Ergebnis 2014		Vergleich veränderter Ansatz/ist (Sp. 9 ./ Sp. 8)		Übertragung nach 2015	
	2013	EUR	2014	EUR	2013	EUR	2014	EUR	2014	EUR	EUR	EUR	EUR	EUR	EUR	EUR	2014	EUR	EUR	EUR	EUR	EUR
Investitionsmaßnahmen oberhalb der festgesetzten Wertgrenzen																						
Maßnahme: I6111002 Bildungspauschale																						
+ Einzahlungen aus Zuwendungen für Investitionsmaßnahmen	459.944,00		556.531,00		0,00		0,00		0,00		556.531		0,00		556.531		466.153,00		-90.378		0,00	
= Summe: (investive Einzahlungen)	459.944,00		556.531,00		0,00		0,00		0,00		556.531		0,00		556.531		466.153,00		-90.378		0,00	
= Summe: (investive Auszahlungen)	0,00		0,00		0,00		0,00		0,00		0		0,00		0		0,00		0		0,00	
= Saldo: (Einzahlungen ./ Auszahlungen)	459.944,00		556.531,00		0,00		0,00		0,00		556.531		0,00		556.531		466.153,00		-90.378		0,00	
Maßnahme: I6111003 Sportpauschale																						
+ Einzahlungen aus Zuwendungen für Investitionsmaßnahmen	50.050,00		48.090,00		0,00		0,00		0,00		48.090		0,00		48.090		36.067,00		-12.023		0,00	
= Summe: (investive Einzahlungen)	50.050,00		48.090,00		0,00		0,00		0,00		48.090		0,00		48.090		36.067,00		-12.023		0,00	
= Summe: (investive Auszahlungen)	0,00		0,00		0,00		0,00		0,00		0		0,00		0		0,00		0		0,00	
= Saldo: (Einzahlungen ./ Auszahlungen)	50.050,00		48.090,00		0,00		0,00		0,00		48.090		0,00		48.090		36.067,00		-12.023		0,00	



ProdGr/Stadt: 1 Stadt Bad Münstereifel
Prod/ProdBer: V16 Allgemeine Finanzwirtschaft
Tprod/ProdGru: V16612 Sonstige allgemeine Finanzwirtschaft
KSt/Prod: V166121 Sonstige allgemeine Finanzwirtschaft

Teilergebnisrechnung

Ertrags- und Aufwandsarten	Ergebnis 2013		Ansatz 2014		Übertragung aus 2013		unterjährige Veränderung (Nachtrag)		Fortgeschriebener Ansatz 2014		Umbuchungen/Üpl/apl		Inanspruchnahme Deckungskreise		veränderter Ansatz		Ist-Ergebnis 2014		Vergleich veränderter Ansatz/Ist (Sp. 9 ./Sp. 8)		Übertragung nach 2015	
	EUR	1	EUR	2	EUR	3	EUR	4	EUR	5	EUR	6	EUR	7	EUR	8	EUR	9	EUR	10	EUR	11
7 + Sonstige ordentliche Erträge		695.145,03		593.000,00		0,00		0,00		593.000		0,00		0,00		593.000		608.737,47		15.737		0,00
10 = Ordentliche Erträge		695.145,03		593.000,00		0,00		0,00		593.000		0,00		0,00		593.000		608.737,47		15.737		0,00
15 - Transferaufwendungen		202.163,00		205.500,00		0,00		0,00		205.500		0,00		0,00		205.500		195.023,00		-10.477		0,00
16 - Sonstige ordentliche Aufwendungen		7.288,75		0,00		12.741,00		0,00		12.741		754,00		0,00		13.495		1.525.830,27		1.512.335		0,00
17 = Ordentliche Aufwendungen		209.451,75		205.500,00		12.741,00		0,00		218.241		754,00		0,00		218.995		1.720.853,27		1.501.858		0,00
18 = Ordentliches Ergebnis (= Zeilen 10 und 17)		485.693,28		387.500,00		-12.741,00		0,00		374.759		-754,00		0,00		374.005		-1.112.115,80		-1.486.121		0,00
19 + Finanzerträge		568.951,87		777.000,00		0,00		0,00		777.000		0,00		0,00		777.000		780.867,42		3.867		0,00
20 - Zinsen und sonstige Finanzaufwendungen		753.632,10		860.196,00		0,00		0,00		860.196		-97.000,00		0,00		763.196		908.360,26		145.164		0,00
21 = Finanzergebnis (= Zeilen 19 und 20)		-184.680,23		-83.196,00		0,00		0,00		-83.196		97.000,00		0,00		13.804		-127.492,84		-141.297		0,00
22 = Ergebnis der laufenden Verwaltungstätigkeit (= Zeilen 18 und 21)		301.013,05		304.304,00		-12.741,00		0,00		291.563		96.246,00		0,00		387.809		-1.239.608,64		-1.627.418		0,00
25 = Außerordentliches Ergebnis (= Zeilen 23 und 24)		0,00		0,00		0,00		0,00		0		0,00		0,00		0		0,00		0		0,00
26 = Ergebnis -vor Berücksichtigung der internen Leistungsbeziehungen- (= Zeilen 22 und 25)		301.013,05		304.304,00		-12.741,00		0,00		291.563		96.246,00		0,00		387.809		-1.239.608,64		-1.627.418		0,00
29 = Teilergebnis (= Zeilen 26, 27, 28)		301.013,05		304.304,00		-12.741,00		0,00		291.563		96.246,00		0,00		387.809		-1.239.608,64		-1.627.418		0,00

ProdGr/Stadt:
 Prod/ProdBer:
 Tprod/ProdGru:
 KSt/Prod:

1 Stadt Bad Münstereifel
 V16 Allgemeine Finanzwirtschaft
 V16612 Sonstige allgemeine Finanzwirtschaft
 V166121 Sonstige allgemeine Finanzwirtschaft



Teilfinanzrechnung
 A. Zahlungsnachweis

Einzahlungs- und Auszahlungsarten	Ergebnis		Ansatz		Übertragung aus 2013		unterjährige Veränderung (Nachtrag)		Fortgeschriebener Ansatz 2014		Üpl/apl		Inanspruchnahme Deckungskreise		veränderter Ansatz		Ist-Ergebnis 2014		Vergleich veränderter Ansatz/Ist (Sp. 9 ./Sp. 8)		Übertragung nach 2015	
	2013	EUR	2014	EUR	EUR	EUR	EUR	EUR	EUR	EUR	EUR	EUR	EUR	EUR	EUR	EUR	EUR	EUR	EUR	EUR	EUR	EUR
1	2	3	4	5	6	7	8	9	10	11	12	13	14	15	16	17	18	19	20	21	22	
7 Sonstige Einzahlungen	449.995,07	593.000,00	0,00	0,00	0,00	0,00	0,00	593.000,00	0,00	0,00	0,00	0,00	0,00	0,00	0,00	0,00	746.906,47	153.906	0,00	0,00	0,00	
8 Zinsen und sonstige Finanzeinzahlungen	957.051,28	777.000,00	0,00	0,00	0,00	0,00	0,00	777.000,00	0,00	0,00	0,00	0,00	0,00	0,00	0,00	0,00	779.589,19	2.589	0,00	0,00	0,00	
9 Einzahlungen aus laufender Verwaltungstätigkeit	1.407.046,35	1.370.000,00	0,00	0,00	0,00	0,00	0,00	1.370.000,00	0,00	0,00	0,00	0,00	0,00	0,00	0,00	0,00	1.526.495,66	156.496	0,00	0,00	0,00	
13 Zinsen und sonstige Finanzauszahlungen	1.054.673,45	860.196,00	0,00	0,00	0,00	0,00	0,00	860.196,00	0,00	0,00	0,00	0,00	0,00	0,00	0,00	0,00	731.572,00	-21.624	0,00	0,00	0,00	
14 Transferauszahlungen	202.163,00	205.500,00	0,00	0,00	0,00	0,00	0,00	205.500,00	0,00	0,00	0,00	0,00	0,00	0,00	0,00	0,00	195.023,00	-10.477	0,00	0,00	0,00	
15 Sonstige Auszahlungen	19.209,58	0,00	0,00	0,00	0,00	0,00	0,00	12.741,00	0,00	0,00	0,00	0,00	0,00	0,00	0,00	0,00	14.015,23	1.274	0,00	0,00	0,00	
16 Auszahlungen aus laufender Verwaltungstätigkeit	1.276.046,03	1.065.696,00	12.741,00	0,00	1.078.437	0,00	0,00	1.078.437	-97.000,00	-10.000,00	-10.000,00	-97.000,00	-10.000,00	-10.000,00	971.437	940.610,23	940.610,23	-30.827	-30.827	21.624,00	21.624,00	
17 Saldo aus laufender Verwaltungstätigkeit	131.000,32	304.304,00	-12.741,00	0,00	291.563	0,00	0,00	291.563	97.000,00	10.000,00	10.000,00	97.000,00	10.000,00	398.563	585.885,43	187.322	187.322	-21.624,00	-21.624,00	0,00	0,00	
Investitionstätigkeit																						
Einzahlungen																						
23 Summe: (invest. Einzahlungen)	0,00	0,00	0,00	0,00	0,00	0,00	0,00	0,00	0,00	0,00	0,00	0,00	0,00	0,00	0,00	0,00	0,00	0,00	0,00	0,00	0,00	
Auszahlungen																						
27 für den Erwerb von Finanzanlagen	0,00	154.000,00	0,00	0,00	0,00	0,00	0,00	154.000,00	0,00	0,00	0,00	0,00	0,00	0,00	0,00	0,00	154.000,00	-154.000	0,00	0,00	0,00	
30 Summe: (invest. Auszahlungen)	0,00	154.000,00	0,00	0,00	154.000	0,00	0,00	154.000	0,00	0,00	0,00	0,00	0,00	0,00	154.000	154.000	154.000	-154.000	-154.000	154.000,00	154.000,00	
31 Saldo: der Investitionstätigkeit (Einzahlungen ./ Auszahlungen)	0,00	-154.000,00	0,00	0,00	-154.000	0,00	0,00	-154.000	0,00	0,00	0,00	0,00	0,00	0,00	-154.000	-154.000	0,00	0,00	154.000	154.000,00	-154.000,00	



ProdGr/Stadt:
 Prod/ProdBer:
 Tprod/ProdGru:
 KSt/Prod:

1 Stadt Bad Münsterneifel
 V16 Allgemeine Finanzwirtschaft
 V16612 Sonstige allgemeine Finanzwirtschaft
 V166121 Sonstige allgemeine Finanzwirtschaft

Teilfinanzrechnung
B. Nachweis einzelner Investitionsmaßnahmen

Investitionsmaßnahmen	Ergebnis	Ansatz	Übertragung	unterjährige	Fort-	Umbuchun-	Inanspruch-	veränderter	Ist-	Vergleich	Übertragung
	2013	2014	aus	Veränderung	geschriebe-	genÜp/ipl	nahme	Ansatz	Ergebnis	veränderter	nach
	EUR	EUR	2013	(Nachtrag)	ner Ansatz	EUR/apl	Deckung-	EUR	2014	Ansatz/ist	2015
	1	2	3	4	2014	EUR	kreise	EUR	9	(Sp. 9 ./ Sp.8)	EUR
						6					11
Investitionsmaßnahmen oberhalb der festgesetzten Wertgrenzen											
Maßnahme: I6121005 Beteiligung ENE											
6 = Summe: (investive Einzahlungen)	0,00	0,00	0,00	0,00	0	0,00	0,00	0	0,00	0	0,00
10 - Auszahlungen für den Erwerb von Finanzanlagen	0,00	154.000,00	0,00	0,00	154.000	0,00	0,00	154.000	0,00	-154.000	154.000,00
13 = Summe: (investive Auszahlungen)	0,00	154.000,00	0,00	0,00	154.000	0,00	0,00	154.000	0,00	-154.000	154.000,00
14 = Saldo: (Einzahlungen ./ Auszahlungen)	0,00	-154.000,00	0,00	0,00	-154.000	0,00	0,00	-154.000	0,00	154.000	-154.000,00