




- >> EHRENBÜRGER >> EINWOHNER >> ERHOLUNG
- >> GESCHICHTE >> HAUSHALT >> KULTUR
- >> SPORT >> SCHULEN >> STADTRAT >> VEREINE
- >> VERSORGUNG >> WAHLEN

ZAHLEN 2015

SUMMA SUMMARUM



Kurze Wege - Kompetent und schnell!

Ihre Ansprechpartner in den meisten Angelegenheiten sind das Bürgeramt und die Stadtinformation. Hier wird Ihnen insbesondere in folgenden Anliegen geholfen:

Bürgeramt

- An-, Ab- und Ummeldungen
- Aufenthalts-/ Meldebescheinigungen
- Aufenthaltsgenehmigungen
- Beglaubigungen (nur wenn das Original von einer deutschen Behörde oder zur Vorlage bei einer deutschen Behörde ist)
- Unterschriftsbeglaubigungen
- Fahrzeugscheinänderungen bei Umzug innerhalb des Rhein-Erft-Kreises
- Fischereischeine (Ausstellung und Verlängerung)
- Führerscheinanträge (Erstantrag, Wiedererteilung, Erweiterung)
- EU Führerscheine (Umtausch)
- Führungszeugnisse / Gewerbezentralregisterauskünfte
- Gebührenkasse
- Kinderreisepässe
- Lebensbescheinigungen
- Meldeauskünfte
- Passangelegenheiten
- Personalausweise
- Reisepässe
- Schwerbehindertenangelegenheiten
- (Erst- und Änderungsanträge, Parkausweise, Verlängerung der Gültigkeit von Schwerbehindertenausweisen, Beförderungsscheine)
- Untersuchungsberechtigungsscheine

Stadtinformation

- Gelber Sack (Ausgabe)
- Jutesäcke (Ausgabe gegen Schutzgebühr 1,00 €)
- Hundekottüten (Ausgabe)
- Kartenvorverkauf von städtischen Veranstaltungen

Das Bürgeramt und die Stadtinformation geben Ihnen gerne Auskunft, wer innerhalb der Stadtverwaltung oder bei anderen Behörden weiterhelfen kann. Ebenfalls erhalten Sie hier Anträge aller Art und diverses städtisches Informationsmaterial, z. B. Abfallkalender und vieles mehr.

Erreichbarkeit des Bürgeramtes und der Stadtinformation:

Montag	07:30 - 16:00 Uhr	
Dienstag	07:30 - 13:00 Uhr	14:00 - 18:00 Uhr
Mittwoch	07:30 - 13:00 Uhr	
Donnerstag	07:30 - 13:00 Uhr	14:00 - 16:00 Uhr
Freitag	07:30 - 12:30 Uhr	

Telefon	02236 701-206 bis -211
Telefax	02236 701-381
E-Mail	rathaus@wesseling.de



Stadt Wesseling

Postleitzahl: 50389
Telefon-Vorwahl: 02236
Telefon-Vorwahl Berzdorf: 02232

Rhein-Erft-Kreis
Regierungsbezirk Köln
Land Nordrhein-Westfalen

Stadtverwaltung

Telefonzentrale 02236 701-0
Telefax 02236 701-339
E-Mail rathaus@wesseling.de
Internet www.wesseling.de

Allgemeine Anschrift: Stadt Wesseling - Der Bürgermeister, 50387 Wesseling

Lieferanschrift: Stadt Wesseling - Der Bürgermeister
Alfons-Müller-Platz, 50389 Wesseling

Allgemeine Öffnungszeiten

Montag und Donnerstag	07:30 – 16:00 Uhr
Dienstag	07:30 – 18:00 Uhr
Mittwoch	07:30 – 13:00 Uhr
Freitag	07:30 – 12:30 Uhr

Bürgermeister

Hauptamtlicher Bürgermeister: Erwin Esser



Tel. 02236 701-255
Fax 02236 701-226
E-Mail: erwin.esser@wesseling.de

Bürgersprechstunde ohne Voranmeldung:
Erster und dritter Dienstag im Monat
(mit Ausnahme der Ferienzeiten),
14:00 bis 17:00 Uhr
Zimmer 602

Am 15. Juni 2014 wählten die Bürgerinnen und Bürger Erwin Esser zum hauptamtlichen Bürgermeister der Stadt Wesseling. Er wurde für die Dauer von sechs Jahren gewählt. Der Bürgermeister ist Repräsentant der Stadt Wesseling und Vorsitzender des Stadtrates. Darüber hinaus ist er Chef der Stadtverwaltung. Er ist ferner der gesetzliche Vertreter der Stadt in Rechts- und Verwaltungsgeschäften.



Lage der Stadt Wesseling

Wesseling liegt am linken Rheinufer des Niederrheins von Stromkilometer 664,4 bis 671,2 zwischen den Städten Köln und Bonn.

Hier erweitert sich die Rheintiefenebene zur Kölner Bucht, die rechtsrheinisch vom Bergischen Land und linksrheinisch von dem Höhenrücken der Ville begrenzt wird.

Der Rheinstrom mit seiner s-förmigen Flussbiegung, der durch Steilufer und hochwassergeschützte Flachufer eingefasst wird, hat bei mittlerem Wasserstand eine Breite zwischen 360 und 480 m. Sein Gefälle beträgt von der südlichen Stadtgrenze in Urfeld bis zur nördlichen Grenze am Rheinhafen Godorf ca. 1,60 m.

Die Stadtgebietsausdehnung in Ost-West-Richtung beträgt 6,8 km, in Nord-Süd-Richtung 5,8 km. 6,8 km der Stadtgrenze liegen am Rhein.

Anlieger der Stadt Wesseling - als südlichste Gemeinde des Rhein-Erft-Kreises - sind im Osten mit der Strommitte als Grenze die Stadt Niederkassel, im Süden die Stadt Bornheim, im Westen die Stadt Brühl und im Norden die Stadt Köln. Im Osten und Süden ist die Stadtgrenze gleichzeitig die Grenze zwischen dem Rhein-Erft-Kreis und dem Rhein-Sieg-Kreis.

Geographische Lage

Nördliche Breite: 50° 49'

Östliche Länge: 6° 49'

Höchster Punkt: Dikopshof 62,7 m über NN

Niedrigster Punkt: Rheinwiesen 42,5 m über NN

Stadtgebiet

Gesamt:	23.373.148 m ²
Wesseling	7.787.685 m ²
Keldenich	5.535.832 m ²
Berzdorf	4.293.268 m ²
Urfeld	5.756.363 m ²

Städtische Verkehrsflächen

Straßen	778.457,14 m ²
Gehwege	369.572,43 m ²
Parkflächen	101.889,36 m ²
Grünanlagen	281.120,17 m ²
Radwege	63.624,35 m ²
unbefestigte Flächen	20.990,23 m ²
Wirtschaftswege	109.711,67 m ²
Dorfplätze	4.298,56 m ²



Entfernungen

Köln	13 km	Flughafen Köln-Bonn	24 km
Bonn	12 km	Kreisstadt Bergheim	44 km
Brühl	5 km	Landeshauptstadt Düsseldorf	57 km
Bornheim	7 km	Bundeshauptstadt Berlin	600 km

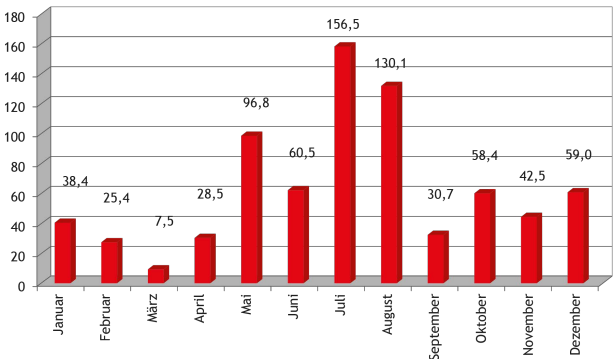
Niederschläge

Mittel von sechs, seit Oktober 2007 sieben Messstellen im Wesseling Stadtgebiet - die Sommermonate Juli und August weisen im Mittel die größten Niederschlagsmengen auf.

Alle Angaben in mm

Monat	2007	2008	2009	2010	2011	2012	2013	2014	Ø
Januar	77,7	30,9	26,8	42,6	69,4	74,1	42,9	38,4	50,4
Februar	51,6	37,3	59,8	48,3	57,3	15,1	39,5	25,4	41,8
März	50,3	86,4	88,0	55,1	16,1	29,6	38,0	7,5	46,4
April	0,7	65,8	94,8	6,4	25,4	41,8	22,2	28,5	35,7
Mai	105,2	38,5	80,4	74,3	24,5	48,7	83,5	96,8	69,0
Juni	89,7	82,5	70,7	25,7	100,7	85,9	81,4	60,5	74,6
Juli	91,1	121,3	83,8	63,0	66,1	109,7	66,5	156,5	94,8
August	144,6	55,8	44,8	184,7	112,0	57,4	18,5	130,1	93,5
September	72,8	52,5	39,8	64,9	44,5	32,1	71,2	30,7	51,1
Oktober	34,2	50,8	57,4	47,1	42,4	96,9	69,1	58,4	57,0
November	68,0	37,4	90,5	82,7	1,9	30,4	77,6	42,5	53,9
Dezember	50,0	43,1	73,4	68,9	92,6	98,9	20,7	59,0	63,3
gesamt	835,7	702,2	810,2	763,6	652,9	720,5	631,1	734,4	731,3
Ø	69,7	58,5	67,5	63,6	54,4	60,1	52,6	61,2	60,9

Niederschläge 2014



Quelle: Entsorgungsbetriebe der Stadt Wesseling



Verkehrsverbindungen / Straßen

Autobahn Köln - Bonn (A 555)

Autobahn Köln - Euskirchen (A 553)

Landstraße 150 Wesseling / Köln - Godorf - Brühl

Landstraße 182 Verbindung L 184 - Brühler Straße - und L 150

Landstraße 184 Wesseling - Brühl / Autobahnanschluss Brühl-Ost / A 553

Landstraße 190 Wesseling - Sechtem

Landstraße 192 Wesseling - Bornheim

Landstraße 300 Köln - Wesseling - Bonn (ehemals B 9)

K 31 Verbindung L 182 und L 190

K 60 Keldenich - Sechtem

Öffentlicher Nahverkehr

Stadtbahnlinie 16	Kölnener Verkehrsbetriebe AG Stadtwerke Bonn Auskunft:	Verbindung: Köln - Bad Godesberg Tel. 01803 504030 *
Regionalbuslinie 930	Rhein-Erft-Verkehrsgesellschaft mbH (REVG) Auskunft:	Verbindung: Wesseling, Brühl Anbindung an das Regionalbusnetz im Rhein-Erft-Kreis Tel. 01803 504030 *
Stadtbuslinie 721	Stadtwerke Wesseling GmbH Auskunft:	verkehrt in den Stadtteilen Wesseling, Keldenich, Urfeld Tel. 02236 9442-0
Anruf-Sammeltaxi (Linie 781)	Stadtwerke Wesseling GmbH Fahrten nur auf Anforderung	verkehrt im gesamten Stadtgebiet Wesseling, abends ab 20 Uhr auch Verbindung nach Brühl Tel. 01806 151515 *
TaxiBus Linie 722	Stadtwerke Wesseling GmbH / Regionalverkehr Köln GmbH Fahrten nur auf Anforderung	verkehrt im gesamten Stadtgebiet Wesseling, fährt auch Sechtem Bf. und Krankenhaus Wesseling an Tel. 01806 151515 *
Personen-Rheinfähre	Stadtwerke Wesseling Stadtwerke Niederkassel Auskunft Wesseling: Auskunft Niederkassel: Fährmann:	Verbindung: Wesseling - Lülldorf Tel. 02236 9442-12 Tel. 02208 94660 Tel. 0178 8291962
Rheinschiffahrt (Personenverkehr)	Köln-Düsseldorfer Deutsche Rheinschiffahrt AG Verkaufs-Service: KölnTourist Personenschiff- fahrt am Dom GmbH Auskunft:	Anlegestelle der Köln-Düsseldorfer, Tel. 0221 2088-318 Anlegestelle KölnTourist Tel. 0221 121600

* (20 ct/Anruf im dt. Festnetz; Mobilfunk max. 60 ct/Anruf)



Geschichte / Beginn der Industrialisierung

v. Chr.

- 12.-11. Jt. Lagerplatz spätaltsteinzeitlicher Federmesser-Leute
- 4.-2. Jt. Jungsteinzeitliche Funde
- ab 7. Jh. Siedlungen der älteren und jüngeren Eisenzeit auf Wesseling Gebiet

n. Chr.

- 1.-4. Jh. Römische Ansiedlungen
- 6.-8. Jh. Franken in Wesseling
- 820 Kloster Montfaucon erhält die Grundherrschaft über "Waslicia"
- 858 Keldenich erstmals urkundlich erwähnt - Stift Notre Dame in Soissons Grundherr
- 1113 Urfeld erstmals urkundlich erwähnt - Stift Dietkirchen Grundherr
- 1173 Berzdorf erstmals urkundlich erwähnt - Stift St. Gereon Grundherr
- 1238 Erste urkundliche Erwähnung des Ortes Oberwesseling
- 1459 (Nieder)wesseling von Montfaucon an das Stift St. Cassius verkauft
- um 1700 Gespannwechselstelle der Treidelschiffahrt
- 1793/94 Erster Industriebetrieb in Wesseling (Gerberei)
- 1843 Bleiweißfabrik in der Clarenburg
- 1848/49 Unruhen in Wesseling - Bürgermeisteramt nach Hersel verlegt
- 1880 Gründung der Chemischen Fabrik Wesseling, heute Evonik Industries AG
- 1900 Niederlassung eines Zweigwerkes der Pohligh-Heckel-Bleichert Vereinigte Maschinenfabriken AG (1979 wieder geschlossen)
Niederlassung eines Zweigwerkes der Eisenbahn-Verkehrsmittel AG - EVA - (heute Waggonwerk Brühl GmbH)
- 1901 Eröffnung der Rheinwerft Wesseling und der Bahnstrecke Vochem / Wesseling
- 1906 Eröffnung des Güter- und Personenverkehrs durch die Rheinuferbahn
- 1909 Niederlassung der Deutschen Norton GmbH (Schleifmittel), bis 1992
- 1912/13 Errichtung Altes Rathaus - Bürgermeisteramt wieder in Wesseling
- 1919 Gründung der Firma Köln-Wesseling Eisenbau
Übernahme der Reederei Schürmann und Söhne durch die "Vereinigungsgesellschaft Rheinische Braunkohlenwerke GmbH", Abt. Schifffahrt (seit 1999 in Wesseling geschlossen)
- 1921 Niederlassung der Feldmühle AG (heute Saint-Gobain Abrasives GmbH)
- 1932 Errichtung des Amtes Wesseling (Wesseling, Keldenich und Berzdorf)
- 1935 Eingemeindung Keldenichs nach Wesseling
- 1937 Gründung der Union Rheinische Braunkohlen Kraftstoff AG (UK), seit 2004 Shell Deutschland Oil GmbH Rheinland Raffinerie Werk Wesseling
- 1952 Niederlassung Zweigwerk der Degussa, heute Evonik Industries AG
- 1953 Gründung der "Rheinische Olefinwerke GmbH" (ROW), seit 2007 LyondellBasell Industries
- 1961 Auflösung des Amtes Wesseling; Eingemeindung Berzdorfs
- 1969 Eingemeindung des Ortes Urfeld
- 1972 Verleihung der Bezeichnung Stadt; Einweihung des Neuen Rathauses, Begründung der Städtepartnerschaft mit Pontivy
- 1975 Eingemeindung in die Stadt Köln zum 1. Januar
- 1976 Ausgemeindung aus der Stadt Köln zum 1. Juli
- 1983 Beginn der Städtepartnerschaft zwischen Wesseling und West Devon
- 1984 Begründung der Städtepartnerschaft mit der Stadt Traunstein
- 1990 Aufnahme städtepartnerschaftlicher Beziehungen mit der Stadt Leuna
- 1995 Verleihung der Ehrenfahne des Europarates an die Stadt Wesseling
- 2004 Eröffnung Rheinforum, Umbenennung Rathausplatz in Alfons-Müller-Platz
- 2006 Einweihung Platz am Rheinforum mit Mahnmahl für jüdische NS-Opfer
- 2007/08 Funde aus der Spätaltsteinzeit bei Ausgrabungen auf dem Eichholzer Acker
- 2010 Einweihung der neuen Rheinschule in Urfeld
- 2012 Einweihung des neu gestalteten Rheinufers mit Freitreppe und Rheinsteig
Eröffnung der Einkaufspassage „Forum Wesseling“ im ehemaligen Hertie-Haus
- 2013 Platz vor dem Rheinforum nach dem SPD-Politiker Otto Wels benannt
- 2014 Erwin Esser (SPD) zum neuen Bürgermeister gewählt



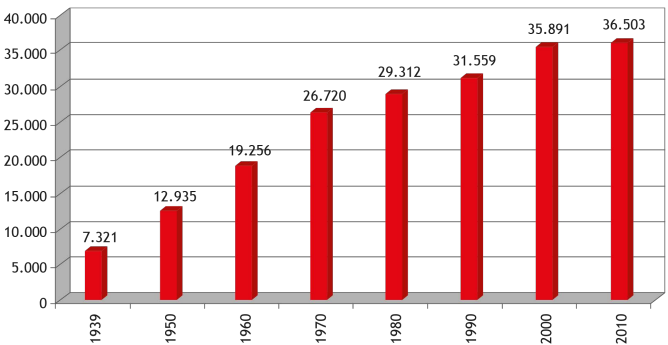
Einwohner/innen

Stadt Wesseling	insgesamt	37.140
	davon männlich	18.380
	davon weiblich	18.760
Nach Stadtteilen:	Wesseling-Mitte	12.984
	Berzdorf	4.912
	Keldenich	15.142
	Urfeld	4.102

Quelle: Kommunale Datenverarbeitungszentrale KDVZ, Stand: 31.12.2014

Bevölkerungsentwicklung

Einwohner/innen



Quelle: Stadt Wesseling

Haushalte

	2005	2006	2007	2008	2009	2010	2011	2012	2013	2014
Wesseling	7.326	6.831	7.533	7.585	7.331	7.586	7.677	7.721	7.970	8.172
Keldenich	8.466	7.996	8.562	8.807	8.442	8.785	8.856	8.921	9.058	9.216
Berzdorf	2.680	2.569	2.814	2.839	2.798	2.864	2.896	2.931	2.964	3.030
Urfeld	2.099	2.065	2.192	2.265	2.202	2.317	2.328	2.343	2.424	2.445
insgesamt	20.571	19.461	20.101	21.496	20.753	21.552	21.757	21.916	22.416	22.863

Quelle: Kommunale Datenverarbeitungszentrale KDVZ, Stand: 31.12.2014



Geburten 2014

absolut

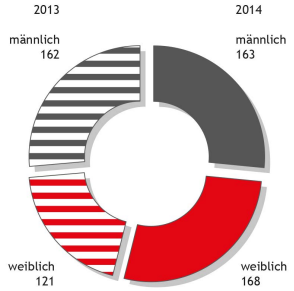
2014 = 331
2013 = 283

männlich

2014 = 163
2013 = 162

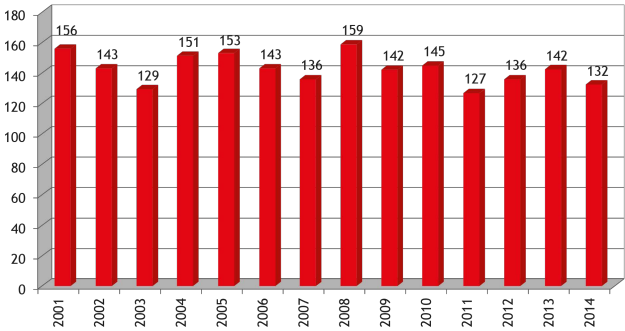
weiblich

2014 = 168
2013 = 121



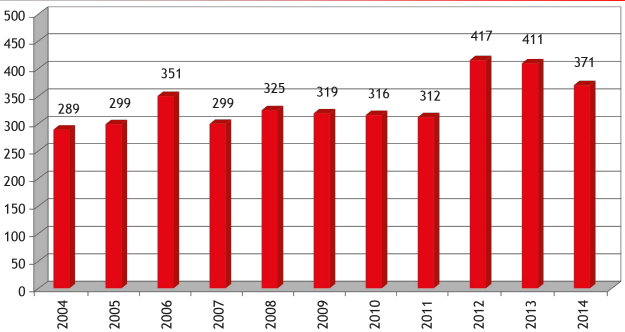
Quelle: Standesamt Wesseling und KDVZ

Eheschließungen in Wesseling



Quelle: Standesamt Wesseling

Sterbefälle in Wesseling



Quelle: Standesamt Wesseling

Aufbau der Bevölkerung

Altersstufe	0-9	10-19	20-29	30-39	40-49	50-59	60-69	70 u.ä.	gesamt
insgesamt	3.191	3.992	4.671	4.515	5.685	5.923	4.023	5.140	37.140
Migranten	300	530	964	1.217	1.143	705	549	347	5.755
männlich	1.650	2.035	2.388	2.271	2.910	2.994	1.933	2.199	18.380
weiblich	1.541	1.957	2.283	2.244	2.775	2.929	2.090	2.941	18.760
verheiratet	0	3	735	2.540	3.826	4.320	2.971	2.881	17.276
verwitwet	0	0	2	11	48	190	372	1.752	2.375
geschieden	0	0	45	290	791	904	478	352	2.860
ledig	3.191	3.989	3.882	1.651	999	566	198	153	14.629

Quelle: Kommunale Datenverarbeitungszentrale KDVZ, Stand: 31.12.2014

Einwohner mit ausländischer Staatsbürgerschaft

	2005	2006	2007	2008	2009	2010	2011	2012	2013	2014
Afrika	204	203	211	203	200	202	192	141	197	220
Amerika	52	50	48	46	47	44	47	53	55	46
Asien	2.292	2.269	2.428	2.383	2.113	2.007	2.172	2.124	2.097	2.106
Australien	3	3	3	3	2	3	3	1	1	2
Europa	2.674	2.561	2.387	2.347	2.477	2.559	2.542	2.716	2.675	3.364
sonstige Staaten	18	14	10	9	13	10	12	9	18	17
Insgesamt	5.243	5.100	5.087	4.991	4.852	4.865	4.968	5.044	5.043	5.755

Quelle: Kommunale Datenverarbeitungszentrale KDVZ, Stand: 31.12.2014



Ratsmitglieder

CDU	Auge	Stephan	Aachener Straße 12
	Bach	Jürgen	Kranichweg 31
	Böhner	Georg	Am Palmersdorfer Bach 10
	Daniel	Ralf	Bergerstraße 30 a
	Engels-Bremer	Martina	Keltenstraße 4
	Engels-Welter	Monika	Am Markt 17
	Flink	Petra	Hitzelerstraße 107
	Hambach	Paul	Klobbotzstraße 5
	Keilhau	Giovanna	Uwierweg 26
	Keilhau	Jacqueline	Talweg 38
	Dr. Löffler	Jürgen	Sperlingsweg 7
	Lücke	Vaia	Mühlenweg 34
	Marx	Winfried	Drosselweg 5
	Mollenhauer	Jan	Kölner Straße 63
	Nahlen	Karl-Peter	An St. Germanus 6
	Rothermund	Manfred	Uwierweg 11
Simons	Hans-Wilhelm	Hans-Mock-Straße 21	
SPD	Adam	Karin	Kranichweg 30
	Bobowk	Monika	Jägerstraße 22
	Florin	Tanja	Albert-Einstein-Straße 10
	Geyr	Sabine	Eburonenweg 40
	Halbritter	Gisela	Hermann-Löns-Straße 50
	Halbritter	Helmut	Hermann-Löns-Straße 50
	Herrwegen	Helge	Bussardweg 24
	Kittel	Ferdinand	Am Bungert 31
	Kornmüller	Detlef	Oppelner Straße 40
	Kübbeler	Monika	Nordstraße 21
	Meiers	Ute	Aachener Straße 48
	Meyn	Heidi	Liegnitzer Straße 17
GRÜNE	Giesen-Pätz	Susanne	Karlstraße 4
	Kutzer	Jörg	Bonner Straße 113
	Kutzer	Maria Therese	Bonner Straße 113
WIR/FWW	Hermans	Erich	Im Grund 15
	Meschwitz	Klaus	Auf dem Rheinberg 11
SBW	Jügel	Sascha	Böcklinstraße 38
	Latak	Helmut	Theodor-Körner-Straße 13
fraktionslos (FDP)	Dobberstein	Daniela	Keldenicher Straße 16
fraktionslos	Nep	Peter	Zeisigweg 41

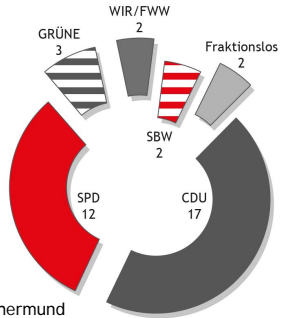


Stadtrat

Sitzverteilung: 38 Sitze insgesamt

◆ **Bürgermeister Erwin Esser**

1. stellvertretende Bürgermeisterin
Monika Engels-Welter
2. stellvertretende Bürgermeisterin
Gisela Halbritter



- | | |
|--------------------------------|---------------------------|
| Fraktionsvorsitzender CDU: | Manfred Rothermund |
| Fraktionsvorsitzender SPD: | Helge Herrwegen |
| Fraktionsvorsitzender GRÜNE: | Jörg Kutzer |
| Fraktionsvorsitzender SBW: | Sascha Jügel |
| Fraktionsvorsitzender WIR/FWW: | Klaus Meschwitz |
| Fraktionslos: | Daniela Dobberstein (FDP) |
| Fraktionslos: | Peter Nep |

Wahlen

		CDU	SPD	FDP	Grüne	DIE LINKE	WIR/FWW	Einzelbewerber
		%	%	%	%	%	%	%
Kommunalwahl	1999	50,01	37,06	7,4	5,53			
	2004	46,65	36,02	9,36	7,97			
	2009	40,93	29,83	12,26	8,48	4,46	4,05	
	2014	44,92	34	5,09	8,33	3,54	4,13	
Bürgermeisterwahl	1999	47,34	43,1	9,56	-			
Bürgermeisterstichwahl	1999	55,21	44,79	-	-			
Bürgermeisterwahl	2004	49,98	36,43	8,89	4,7			
Bürgermeisterstichwahl	2004	55,41	44,59	-	-			
Bürgermeisterwahl	2009	34,4	24,33	-	4,85	3,18	-	33,25
Bürgermeisterwahl	2014	45,97	44,36	3,72	5,96			
Bürgermeisterstichwahl	2014	46,23	53,77	-	-			
Kreistagswahl	2004	46,02	34,6	10,18	9,21			
	2009	43,3	27,16	9,42	10,69	4,59		
	2014	42,98	33,06	4,5	8,95	3,78		
Landratswahl	1999	49,07	40,31	4	4,49			
Landratsstichwahl	1999	56,29	43,71	-	-			
Landratswahl	2004	44,51	41,51	7,74	6,24			
Landratsstichwahl	2004	49	51	-	-			
Landratswahl	2009	49,43	27,33	-	12,08	4,79		
Landratswahl	2013	48,5	33,31	-	6,66	5,61		
Landratsstichwahl	2013	60,56	39,44	-	-	-		
Landtagswahl	2005	44,48	38,23	6,46	5,06			
	2010	34,9	33,42	7,38	10,34	5,9		
	2012	25,09	38,89	9,43	10,01	2,69		
Bundestagswahl	2002	34,9	43,6	10,1	8,1			
	2005	31,9	41,6	11,31	6,69			
	2009	32,84	27,62	16,55	8,44	8,7		
	2013	40,4	30,96	5,44	6,8	5,94		
Europawahl	1999	47,61	38,35	4,06	5,13			
	2004	43,8	27,38	8,5	10,72			
	2009	38,32	26,49	14,25	9,35	4,42		
	2014	37,61	35,82	3,56	6,99	3,32		



Ortsbürgermeister

Wesseling-Mitte

Theodor Engels
Am Markt 20

Tel. 02236 42791
E-Mail: mennymeisen@aol.de

Mobil: 0177 6049070

Keldenich

Paul Hambach
Klobbotzstraße 5

Tel. 02236 47174
E-Mail: Paul.Hambach@de.atlascopco.com

Mobil: 0172 2647551

Urfeld

Manfred Rothermund
Ubierweg 11

Tel. 02236 923233
E-Mail: m.rothermund@urfeld.de

Mobil: 0177 6800854

Berzdorf

Ralf Daniel
Bergerstraße 30a

Tel. 02232 47379
E-Mail: diedaniels@gmx.de

Mobil: 0177 4803535

Bei folgenden Angelegenheiten können Ihnen die Ortsbürgermeister
u. a. weiterhelfen:

- Ausstellung von Lebensbescheinigungen
- Entgegennahme von Anträgen und Weiterleitung an die zuständigen Bereiche der Stadtverwaltung
- Entgegennahme von Schadensmeldungen an städtischen Einrichtungen (z. B. Straßenbeleuchtung, Bürgersteige, Spielplätze)
- Aushändigung von städtischem Informationsmaterial, gelben Säcken, Hundekottüten und ggf., soweit vorhanden, Anträgen und Formularen

Seniorenbeirat

In Wesseling wurde am 25. Mai 2014 gleichzeitig mit der Kommunalwahl ein neuer Seniorenbeirat gewählt. Dem Gremium gehören 13 Mitglieder an.

◆ Weitere Informationen:

Bereich Kinder, Jugend, Familie und Soziales
Tel. 02236/701-425

Integrationsrat

In Wesseling wurde am 25. Mai 2014 ein Integrationsrat gewählt. Dem Gremium gehören zurzeit 15 Mitglieder an, und zwar 8 gewählte Migrantenvvertreter und 7 vom Rat der Stadt Wesseling entsandte Ratsmitglieder.

◆ Weitere Informationen:

Bereich Soziale Hilfen und Wohnungswesen
Ute Billesfeld
Tel. 02236/701-236



Haushalt 2015

Da die Haushaltswirtschaft der Stadt Wesseling in den Jahren 2008 bis 2013 mit zum Teil beträchtlichen Fehlbeträgen abgeschlossen hat, ist die Stadt zur Aufstellung eines Haushaltssicherungskonzepts (HSK) verpflichtet. Darin muss sie den Zeitpunkt beschreiben, an dem sie den Haushaltsausgleich wieder erreicht, d. h. an dem die Einnahmen wieder die Ausgaben decken. Sie muss zudem beschreiben, mit welchen Maßnahmen der Haushaltsausgleich wieder erlangt werden soll.

Die Aufsichtsbehörde hat das mit dem Haushalt 2014 beschlossene Haushaltssicherungskonzept mit Verfügung vom 30.04.2014 genehmigt. Es zeigt auf, dass die Stadt im Jahr 2024 wieder über einen ausgeglichenen Haushalt verfügt. Dies setzt allerdings erhebliche Konsolidierungsanstrengungen voraus.

Quelle: Stadt Wesseling, Kämmerei

Steuerhebesätze 2015

Grundsteuer A 220 v. H. Gewerbesteuer 460 v. H.

Grundsteuer B 450 v. H.

Hinweis: Die Hebesätze sind vorläufig. Über die endgültige Festsetzung entscheidet der Rat im Zuge der Beratungen des Haushaltsplanentwurfs 2015.

Quelle: Stadt Wesseling, Kämmerei

Gewerbesteueraufkommen 2015

Gewerbesteueraufkommen	21.800.000 Euro
abzuführende Gewerbesteuerumlagen an Bund und Land	<u>- 3.270.100 Euro</u>
Saldo	18.529.900 Euro
darauf entfallende Kreisumlage	<u>- 7.910.400 Euro</u>
der Stadt verbleibende Gewerbesteuer	10.619.500 Euro

Hinweis: Es handelt sich um vorläufige Abschätzungen zum Gewerbesteueraufkommen, weil die Arbeiten zur Aufstellung des Haushalts 2015 noch nicht abgeschlossen sind.

Quelle: Stadt Wesseling, Kämmerei

Verschuldung

Pro-Kopf-Verschuldung	2014	415 Euro
Pro-Kopf-Verschuldung	2015	397 Euro
Schulden insgesamt	2014	14.530.500 Euro
Schulden insgesamt	2015	13.877.700 Euro

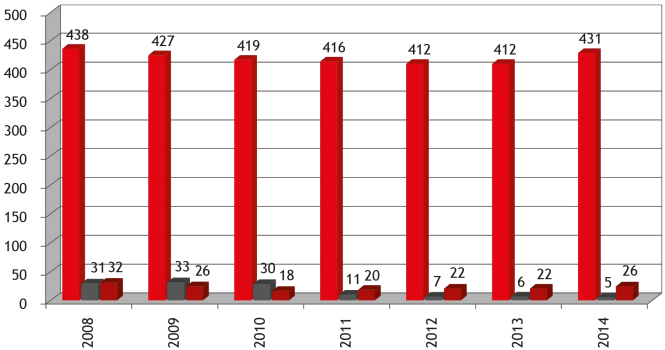
Hinweis: Es handelt sich um vorläufige Abschätzungen zur Verschuldung, weil die Arbeiten zur Aufstellung des Haushalts 2015 noch nicht abgeschlossen sind.

Quelle: Stadt Wesseling, Kämmerei - Stand: jeweils 1.1. des Jahres



Personalentwicklung der Stadtverwaltung

Jahr	2008	2009	2010	2011	2012	2013	2014
Personalbestand gesamt	438	427	419	416	412	412	431
davon Personal ARGE	31	33	30	11	7	6	5
davon Azubis	32	26	18	20	22	22	26



Städtepartnerschaften

Pontivy	Bretagne, Frankreich	seit 1972
West Devon	Grafschaft Devon, Großbritannien	seit 1983
Traunstein	Bayern, Deutschland	seit 1984
Leuna	Sachsen-Anhalt, Deutschland	seit 1990



Dezernat I
Bürgermeister
Erwin Esser ☎ - 255
02236 701 - 0

Zentrales Management
Maria Schmieden ☎ - 434

Feuerwehr und Rettungswesen
André Bach ☎ 9440-15

Kultur, Sport, Städtepartnerschaften
Harald Albert ☎ - 281

> Kultur
Stefan Bab ☎ - 280

> Sport
Astrid Mühle ☎ - 267

> Archiv
Martina Zech ☎ - 319

> Büchereien
Birgit Raabe ☎ - 219

Presse, Wirtschaftsförderung und Liegenschaften
Peter Adolf ☎ - 254

> Erwerb und Veräußerung von Grundstücken
Hardy Schlieter ☎ - 404

Personalservice
Jürgen Ruttkowski ☎ - 269

Ratsbüro
Dirk Meerwein ☎ - 276

Organisation und Arbeitsschutz
Friedhelm Weidenhaupt ☎ - 355

Interne Dienste
(IT-Service, Einkauf, Poststelle, Druckerei)
Rolf Jacobs ☎ - 246

Gleichstellung
Manuela Zinke ☎ - 540

Örtliche Rechnungsprüfung
Annette Kuhl ☎ - 259

- 1) Aufgrund öffentlich-rechtlicher Vereinbarung werden die Aufgaben gemäß § 103 Abs. 1 GO NRW durch die Stadt Brühl wahrgenommen.
- 2) Aufgrund öffentlich-rechtlicher Vereinbarung werden die Aufgaben gemäß § 28 SGB VIII durch die Stadt Wesseling wahrgenommen.
- 3) Geschäftsführer der Stadtentwicklungsgesellschaft Wesseling mbH (SEG)



Dezernat II ³⁾

Beigeordneter und Kämmerer
Manfred Hummelsheim ☎ - 308

**Finanzmanagement,
-service und Beteiligungen**
Martina Stange ☎ - 285

Stadtkasse
Caroline Lammers ☎ - 291

Kommunale Abgaben
Heike Schlieter ☎ - 446

**Sicherheit und Ordnung,
Einwohnerwesen, Recht**
Wolfgang Weik ☎ - 278

> **Bürgeramt**
Wolfgang Weik ☎ - 278

> **Standesamt**
Dieter Jirasek ☎ - 221

Schulen
Jürgen Marx ☎ - 279

Soziale Hilfen und Wohnungswesen
Karl-Heinz Meschede ☎ - 427

Kinder, Jugend und Familie
Michael Querbach ☎ - 266

> **Soziale Dienste**
Birgit Rudolf ☎ - 323

> **Kindertageseinrichtungen**
Margarita Papasteriadi ☎ - 304

> **Jugendförderung**
Markus Kröger ☎ 9499957

**Familien- und
Erziehungsberatungsstelle**
Wesseling und Brühl
Frank Krüger ☎ 394-717

Dezernat III ³⁾

Erster Beigeordneter
Gunnar Ohrndorf ☎ - 262

Bauverwaltung und Bauaufsicht
Rolf Düffel ☎ - 271

> **Bauaufsicht**
(Bauanträge, Baugenehmigungen)
Iris Wolfram ☎ - 450

> **Bauverwaltung**
(Erschließungs- und
Straßenbaubeiträge)
Frank Hospes ☎ - 365

> **Denkmalschutz /-pflege**
Jakob Hopperdietzel ☎ - 265
Frank Hospes ☎ - 365

> **Zentrale Vergabestelle**
Karl Skiba ☎ - 342

Stadtplanung
Ursula Schneider ☎ - 335

Immobilienmanagement
Mariette Tietz-Graf ☎ - 344

> **Gebäudeunterhaltung**
Mariette Tietz-Graf ☎ - 344

> **Gebäudenutzung**
Hartmut Mühle ☎ - 439

Verkehrsflächen
Lothar Schulze ☎ - 362

Stadtwerke GmbH
☎ 9442-0

Entsorgungsbetriebe Wesseling
☎ 9442-0

Ehrenbürger der Stadt

Anton Engels †	27.02.1973
Franz Boss †	27.02.1973
Heinrich Nagel †	08.06.1993
Alfons Müller † (Altbürgermeister)	12.11.1994
Marianne Andreas †	06.12.2000
Franz Durant	06.12.2000
Peter Jansen	06.12.2000
Hans Mael	18.11.2014
Josef Recht	18.11.2014

Träger des Ehrenringes der Stadt

Friedrich Wilhelm Schmidt †	28.04.1970
Hans Heinen †	17.09.1974
Dr. Dieter Sellner	20.12.1977
Eduard Welty †	30.01.1979
Heinrich Nagel †	19.06.1979
Mathias Scheidberger †	19.06.1979
Alfons Müller †	18.05.1982
Ulrich Römer †	25.06.1985
Robert Latzel †	28.01.1986
Wolfgang Andreas	15.07.1986
Christian Bernartz †	15.07.1986
Horst Schmidt	13.12.1988
Fred Loose	12.06.1990
Franz Durant	05.03.1991
Hans (Jean) Riemann	22.10.1991
Marianne Andreas †	23.06.1994
Peter Jansen	23.06.1994
Dr. Karl-Friedrich Krings †	23.06.1994
Paul-Heinz Meimeth †	12.11.1994
Jakob Sölla	12.11.1994
Gerhard Clausen	02.07.1996
Marianne Schneider †	08.10.1996
Reinhard Konda	20.06.1998
Ulfried Schwencke	15.06.1999
Peter Möllmann †	07.12.1999
Irma Knopf †	18.12.2001
Msgr. Lothar Maßberg †	18.12.2001
Klaus Ebert †	21.12.2004
Hildegard Hergett † (posthum)	15.12.2009
Fritz Graf	15.12.2009
Bernhard Hadel	30.03.2012
Detlef Troppens	04.05.2012
Hans-Peter Haupt	18.11.2014
Hans Mael	18.11.2014
Josef Recht	18.11.2014



Bernd Pesch	18.11.2014
Ludger Strobel	18.11.2014
Irmtraut Tóth	18.11.2014

Träger der Ehrennadel der Stadt

Cordula Krane	04.09.1979
Wolfgang Krane †	04.09.1979
Anneliese Schöneberger †	04.09.1979
Dr. Edgar Albert †	10.11.1981
Michel Masson †	21.05.1982
Ulrike Meyfarth	02.11.1982
Sven Backlund †	26.04.1983
Christian Bernartz †	08.11.1983
Annick de Geyer d'Orth †	16.05.1985
Jo Hawkins	16.05.1985
John Philpott †	16.05.1985
Friedrich Wolter †	28.01.1986
Joseph Lécuyer	01.07.1986
Walter Passmore †	01.07.1986
Josef Breuer †	15.12.1987
Anton Nettersheim †	15.12.1987
Dr. Werner Bongartz †	28.06.1988
Ernst Lichtenberg †	28.06.1988
Pfarrer Johannes Benz †	31.01.1989
Dr. Helmut Reinhardt †	31.01.1989
Alfred Höver	12.11.1994
Rudolf Scheidberger †	12.11.1994
Pfarrer Alexander Friedrich †	19.09.1995
Ludwig Egyptien † (posthum)	12.12.1995
Prof. Dr. Neven Olivari	28.10.1997
Karl-Heinz Brenig	07.12.1999
Rüdiger Kibilka	07.12.1999
Rolf Engels †	18.03.2003
Pfarrer Martin Lahusen	18.03.2003
Monika Ebert	21.12.2004
Theodor Engels	22.01.2008
Fritz Stahl	11.03.2008
Gerda Boß	03.03.2009
Anneliese Grosch	03.03.2009
Claus Doering	03.03.2009
Monika Bobowk	15.12.2009
Elmar Gillet	15.12.2009
Winfried Marx	15.12.2009
Johann Reiner	16.01.2012
Brigitte Sombrowski	16.07.2013
Udo Pulver	18.11.2014



Träger der Sportplakette der Stadt

Bauerfeind, Konrad	1970
Schlieter, Hardy	1970
Meyfarth, Ulrike	1971
Riemann, Fritz †	1971
Versehrtensportgemeinschaft Wesseling e.V.	1972
Walpurgis, Theo	1972
Damen- und Herrenriege der DLRG e.V. Ortsgruppe Wesseling	1973
Kirschke, Gerhard †	1973
Engels, Willi †	1973
Esser, Josef †	1974
Vetter, Karl	1974
Weidenbrück, Josef	1974
Bertsch, Ludwig †	1978
Kötting, Rudolf †	1978
Ilius, Dietrich †	1979
Federau, Hans-Joachim	1979
1. Mannschaft des SV Wesseling 1919 e.V.	1979
1. Mannschaft des Turn- und Sportvereins Wesseling e.V. Handballabteilung	1979
Andreas, Wolfgang	1980
Damenmannschaft des 1. Bahnen-Golf-Clubs Rheinpark Wesseling e.V.	1980
Ludwig, Birgit	1981
Potthoff, Heinz	1981
Kahle, Gerhard	1981
Metz, Stephanie	1983
Heidenreich, Yorck	1983
Triebkorn, Peter	1983
Böttcher, Paul †	1985
Linnartz, Günther	1985
Schneider, Hans Georg	1985
Stemmler, Michael	1985
TuS Sportkegelabteilung Weibliche Jugend A-Mannschaft	1986
Monschau, Matthias	1986
Lichtenberg, Ernst †	1986
Starke, Helmut	1986
Klein, Georg	1987
Müller, Alfons †	1987
Müller-Sachs, Marianne	1987
Otremba, August †	1987
Kuth, Josef †	1988
Rackwitz, Heinz	1989
Lehmann, Manfred	1989
Sölla, Jakob	1990
HähI, Birgit	1990
Adolph, Gottfried	1991
Nett, Günter	1991



Träger der Sportplakette der Stadt

Heusler, Dietrich †	1991
Kallweit, Martin †	1992
Pelzer, Hans †	1992
Keuth, Matthias	1994
Schmid, Horst †	1994
Lieber, Rosemarie	1998
Lüttgen, Marlies	1998
Broich, Dieter	1998
Linden, Christa	1999
Niemeyer, Gerd †	1999
Schmelzer, Wilhelm	2000
Führ, Michael	2002
Barthel, Lothar	2002
Andreas, Marianne †	2004
Pütz, Gerd	2004
Thimm, Manfred	2005
Breuer, Karl	2005
Scheuß, Gudrun	2006
Scheuß, Eduard	2006
Krüger, Manfred	2007
Kayas, Nildem	2008
Fuchs, Regina	2009
Gather, Markus	2009
Helbach, Sven	2009
Laga, Sören	2010
Dehmel, Udo	2011
Schneider, Helmut	2013
Peikert, Bodo	2014



Träger der Kulturplakette der Stadt

Dr. Christoph Ehmann	1988
Theo Breuer †	1989
Dr. Helmut Pfannmüller †	1989
Hedelind Hamm	1990
Hannelore Mösch	1990
Ilse Schellschmidt	1990
Anton Vochem † (posthum)	1990
Männerchor 1894 Berzdorf e.V.	1990
Hildegard Risch †	1991
Marie-Armelle Dehapiot	1992
Louis Robic †	1992
Elaine M. Bentley	1993
Gerry Cotton	1993
Adolf Lauer	1993
Theo Engels	1994
Fritz Stahl	1994
Rudolf Wamsler	1994
Hans-Peter Förster	1995
Peter Möllmann †	1995
Hans (Jean) Riemann	1995
Cordula Krane	1996
Wolfgang Krane †	1996
Eleonore von Joest	1997
Redaktion der Wesselingener Heimat- und Geschichtsblätter des Vereins für Orts- und Heimatkunde Wesseling e.V.	1998
Paul Nagel	1999
Anneliese Schöneberger †	2001
Mike Herting	2002
Otto Scholtes	2003
Hartmut Karl †	2004
Martin Perscheid	2004
Helga Rost	2006
Lambert Kleesattel	2007
Helmut Ritter	2008
Wilfried Arsan † (posthum)	2009
Gottfried Weber	2011
Klamp, Hans †	2012
Schulze, Jürgen	2014



Ehrenpreis "Kulturverein des Jahres..."

Kirchenchor St. Josef	2002
Musikfreunde Urfeld	2003
Männer-Gesang Verein 1844 Wesseling e. V.	2004
Akkordeon-Orchester Wesseling	2005
Musikforum Wesseling e.V.	2006
Mandolinenorchester "Festklänge" 1920 Wesseling e.V.	2007
MGV "Liederkranz" Urfeld 1873 e.V.	2008
Tambourcorps "Gut Klang" 1923 Keldenich	2008
Kunstverein Wesseling e.V.	2009
Phoenix Theater Wesseling e.V.	2011
Chor An St. Germanus	2013
Verein für Orts- und Heimatkunde Wesseling e.V.	2014

"Preis für soziales Engagement "

Kolpingfamilie St. Andreas	2008
Wesseling Tafel e.V.	2009
Freunde und Förderer des Dreifaltigkeitskrankenhauses Wesseling e.V.	2010
"Grüne Damen" des Dreifaltigkeitskrankenhauses Wesseling	2011
Eheleute Angelika und Peter Kühweidler	2012
Hospizverein Wesseling e.V.	2013
Projekt Helfende Hände Wesseling	2014

Kultur, Stadtbücherei, Artothek

■ Stadtbücherei mit über 26.000 Medien

■ Artothek mit ca. 280 Kunstwerken

Alfons-Müller-Platz
50389 Wesseling
Tel. 02236 701-219, -482

◆ Öffnungszeiten

Dienstag	13:30 - 18:00 Uhr
Mittwoch	10:00 - 17:30 Uhr
Donnerstag	10:00 - 17:30 Uhr
Freitag	09:00 - 13:00 Uhr
Samstag	10:00 - 13:00 Uhr

■ Sonstige Bildungseinrichtungen

Volkshochschule Rhein-Erft
Auf dem Sonnenberg 22, Wesseling
Tel. 02236 45366, Fax 02232 47509

Ab Sommer 2015:
ehemalige Lessingschule, Mühlenweg 43



Veranstaltungen 2015

11.01.	Neujahrskonzert mit den Rheinsirenen
20.02.	MC Wib „Kinder-Zaubershow“
02.03.-08.03.	Weltfrauentag - Wesseling Frauenwoche
07.03.	Travestietheater Ham & Egg
23.04.	Konzert mit Köster und Hocker
26.04.	Konzert mit dem Salonorchester „Die Glühwürmchen Köln“
04.05.	Frühlingsfest Förderverein Dreifaltigkeits-Krankenhaus
08.05.-10.05.	Wesseling Mai
29.05.-30.05.	5. Straßen- und Kneipen-Festival „Rhein-669-Klang“
07.06.	Wesseling City-Flohmarkt
04.07.	Open-Air-Konzert im Rheinpark
05.07.	Stadtfest und Wessinale
05.09.-06.09.	Oldtimertreffen
12.09.	Kunstpries Wesseling
13.09.	Tag des offenen Denkmals
20.09.	Wesseling City-Flohmarkt
27.11.-29.11.	Weihnachtsmarkt
13.12.	Weihnachtskonzert Stadtgarde

Weiteres Kulturangebot

- Ausstellungen im Rathaus, in der städtischen Galerie Schwingeler Hof, in der Scheunen-Galerie Schwingeler Hof, in der MuseumsWerkstatt Schwingeler Hof sowie im ArtForum Bonner Straße
- Rheinparkkonzerte
- Bilderbuchkino für Kinder in der Stadtbücherei
- Kinotag für Kinder, Frauen und Senioren im Rheinforum
- Tanztee für Senioren im Rheinforum
- Sonderveranstaltungen (Theater, Konzerte, Kabarett, Lesungen) im Rheinforum
- Phoenix Theater Wesseling e. V.
- Veranstaltungen (Lesungen u. a.) in der Stadtbücherei
- Musik in der Kapelle
- Konzerte der Kirchengemeinden Wesselings

Die aktuellen Termine erfahren Sie aus der Tagespresse sowie unter der Rubrik Veranstaltungskalender auf den städtischen Internetseiten www.wesseling.de. Vierteljährlich erscheint der Wesseling Kulturkalender, der unter www.wesseling.de/verwaltung/publikationen zum Download bereit steht und kostenlos im Rathausfoyer erhältlich ist.

Weitere Auskünfte:

Stadt Wesseling – Der Bürgermeister
Fachbereich Kultur
Stefan Bab

Tel. 02236 701-280



Schulen

Katholische Grundschulen	Schülerzahl
Brigidaschule , Hauptstraße 101, Berzdorf Tel. 02232 941403, Fax 02232 941405, Brigidaschule@wesseling.de	187
Goetheschule , Wilhelmstraße, Wesseling Tel. 02236 948602, Fax 02236 948603, Goetheschule@wesseling.de	274
Schillerschule , Schulstraße 5, Keldenich Tel. 02236 969120, Fax 02236 969129, Schillerschule@wesseling.de	346

Gemeinschaftsgrundschulen	Schülerzahl
Albert-Schweitzer-Schule , Schulstraße 5, Keldenich Tel. 02236 969110, Fax 02236 969119, Albert-Schweitzer-Schule@wesseling.de	122
Johannes-Gutenberg-Schule , Gartenstraße 14, Wesseling Tel. 02236 942773, Fax 02236 942774, Gutenbergschule@wesseling.de	183
Rheinschule , Josef-Kuth-Weg 4, Urfeld Tel. 02236 923058, Fax 02236 923060, Rheinschule@wesseling.de	175

Weiterführende Schulen	Schülerzahl
Wilhelm-Busch-Schule , städt. Gemeinschaftshauptschule Berzdorfer Straße (Eingang), Wesseling Tel. 02236 898600, Fax 02236 898666, Hauptschule@wesseling.de	366
Albert-Einstein-Realschule Schwarzdornweg (Eingang), Wesseling Tel. 02236 898700, Fax 02236 898666, Realschule@wesseling.de	587
Käthe-Kollwitz-Gymnasium Bogenstraße (Eingang), Wesseling Tel. 02236 898800, Fax 02236 898666, Gymnasium@wesseling.de	629
Privatschule Dany Staatlich anerkannte Ergänzungsschule Bonner Straße 46, Wesseling Tel. 02236 599078, Fax 02236 840587, info@privatschule-dany.de	62

Stand: Schuljahr 2014/2015

Sonstige Schulen	
Goldenberg Berufskolleg des Rhein-Erft-Kreises Hürth/Wesseling Standort Wesseling, Gartenstraße 16 Tel. 02236 943960, Fax 02236 9439619, wesseling@goldenberg-berufskolleg.de	
Musikschule Metronom Instrumental- und Gesangsunterricht für Kinder und Erwachsene, Früherziehung und Grundausbildung Tel. 0228 474748	



Sport und Erholung

- 5 Angelgewässer
- 2 Hallenbäder
 - Ulrike-Meyfarth-Stadion mit Leichtathletik-Einrichtung
 - Jugendstadion mit Kunstrasenplatz
 - Kunstrasenplatz Berzdorf
 - Kunstrasenplatz Waldstraße
- 2 Sportplätze
 - Sporthalle Am Kronenbusch
- 9 Schulsporthallen
 - Gymnastikhalle Goetheschule
 - Mehrzweckhalle Urfeld
 - Minispielfelder Entenfang (Rasenplatz) und Lahnstraße (Kunstrasen)
- 6 Fitness- und Sporteinrichtungen
 - BRONX ROCK - Kletterhalle
- 2 Tennisanlagen
 - Schießsportanlage
 - Kegelcenter
 - Minigolfanlage
 - Hundeübungsplätze
 - Boule-Anlage Rheinpark
 - Inline-Skater-Anlage am Entenfang
 - Baseball- und Softballanlage Berzdorf

Naturschutzgebiet Entenfang	174.000 qm
Freizeit- und Naherholungsanlage Entenfang	141.000 qm
Kulturlandschaft Entenfang	92.000 qm
Rheinpark	27.000 qm
Parkanlage Birkenwäldchen	23.000 qm
Coenders Park	10.000 qm

Schwimmbad - Öffnungszeiten

Gartenhallenbad Saarlandstraße, Tel. 02236 375168

Hallenbad: Mehrzweckbecken 16,66 x 25,00 m, Lehrschwimmbecken 8,00 x 12,50 m, Fitnessraum, Blocksauna und zwei Saunaräume

Öffnungszeiten Schwimmbad

Montag	13:00 - 20:00 Uhr	Donnerstag	06:30 - 22:00 Uhr
Dienstag	06:30 - 22:00 Uhr	Freitag	06:30 - 22:00 Uhr
Mittwoch	06:30 - 19:00 Uhr	Samstag	06:30 - 19:00 Uhr
	19:00 - 22:00 Uhr	Sonntag	08:00 - 19:00 Uhr
	(Damenbad ab 16 Jahren)		

Öffnungszeiten Sauna

Montag	13:00 - 22:00 Uhr	Donnerstag	08:00 - 22:00 Uhr
Dienstag	08:00 - 14:00 Uhr (Damensauna)	Freitag	08:00 - 22:00 Uhr
	14:00 - 22:00 Uhr		
Mittwoch	08:00 - 14:00 Uhr	Samstag	08:00 - 19:00 Uhr
	14:00 - 22:00 Uhr (Damensauna)	Sonntag	08:00 - 19:00 Uhr

Änderungen bitte dem Internet unter www.wesseling.de entnehmen.



Jugend, Gesundheit und Soziales

- 1 Krankenhaus mit 168 Betten
- 15 Arztpraxen (Allgemeinmedizin, Praktische Ärzte, Hausärzte, Internisten)
- 1 Ergotherapie - Praxis
- 19 Fachärzte / -praxen
- 2 Hebammen
- 3 Kinderarzt - Praxen
- 14 Zahnarzt - Praxen
- 2 Kieferorthopäden
- 3 Tierarzt - Praxen
- 3 Psychotherapeutische Praxen
- 1 Sprachtherapeutische Praxis
- 6 Krankengymnastik - Praxen
- 9 Massage - Praxen
- 29 medizinische / kosmetische Fußpflege
- 4 Optiker
- 8 Apotheker

-
- 3 Einrichtungen "Stationäre Pflege" mit 268 Betten
 - 2 Einrichtungen "Service Wohnen" mit 87 Altenwohnungen
 - 2 Einrichtungen Tagespflege
 - 8 Alten- und / oder Krankenpflegedienste
 - 14 Seniorentreffs und -begegnungsstätten
 - 1 Seniorenwerkstatt

-
- 23 Tageseinrichtungen für Kinder
 - 1 Spielstube
 - 6 Krabbelgruppen, Eltern-Kind Spiel- und Gesprächskreise
 - 43 Kinderspiel- und Bolzplätze
 - 5 Jugendheime
 - 1 städtisches Kinder- und Jugendzentrum

Vereine

Gut 250 Sport-, Musik-, Karnevals-, kulturelle und sonstige Vereine und Verbände, Hilfsorganisationen und Selbsthilfegruppen.

Anschriften und Ansprechpartner der Vereine sowie Veranstaltungshinweise finden Sie im Internet unter www.wesseling.de/vereineundgruppen/.



Bauen und Wohnen

Bezeichnung	2010	2011	2012	2013	2014
Eingegangene Bauanträge, Teilungsanträge, u. ä.	417	441	473	704	589
erteilte Verwaltungsakte					
- Baugenehmigungen	229	235	237	320	302
- Bauvoranfragen	14	17	17	23	21
- Grundstücksteilungen	6	16	17	17	20
- Baulasteintragungen / Baulastauskünfte	94	103	158	285	237
- Abgeschlossenheitsbescheinigungen	7	1	5	7	6
- Verlängerung von Baugenehmigungen / Bauvoranfragen	17	37	9	17	12
- Ablehnungen	5	3	3	3	2
- Zurückweisungen	2	1	2	2	1
Eingenommene Baugenehmigungsgebühren Euro	210.269	222.304	289.155	212.218	278.236
Klageverfahren	6	4	2	2	1
Schwarzbauten	8	10	11	14	13
Zwangsgeldveranlagungen	2	-	1	1	-
Ordnungswidrigkeitsverfahren	21	10	11	14	13
Schriftliche Auskünfte	6	1	5	4	1
	2010	2011	2012	2013	2014
erteilte Baugenehmigungen	229	235	237	320	302
hiervon u. a.					
- Einfamilienwohnhäuser	46	49	43	75	90
- Zweifamilienwohnhäuser	5	9	5	10	17
- Drei- und Mehrfamilienwohnhäuser	15	18	9	27	37
- Wohn- und Geschäftshäuser	2	3	2	2	2
- Garagen	22	27	21	22	23
- An-, Um- und Ausbauten	29	34	64	46	23
- Gewerbl. Vorhaben (Hallen, Bürogebäude, Werkstätten)	28	28	26	35	35
- Nachtragsbaugenehmigungen	23	25	17	27	21
- Werbeanlagen	24	18	11	9	9
- Abbruchgenehmigungen	7	5	7	15	8
- Vorbescheide auf Voranfragen	14	17	17	23	21
- Andere Vorhaben	14	2	15	29	16



Versorgung - Entsorgung

Gas: Gasversorgungsgesellschaft mbH Rhein-Erft
Max-Planck-Straße 11, 50354 Hürth
www.gvg.de
Tel. 02233 7909-0
Fax 02233 7909-5000
Bereitschaftsdienst: Tel. 02233 77066

◆ Strom: RheinEnergie AG - Kundenzentrum
Parkgürtel 24, 50823 Köln
www.rheinenergie.com
Service Center: Tel. 0221 34645-300
Fax 0221 178-3322
Entstördienst: Tel. 0221 34645-600

◆ Wasser: Stadtwerke Wesseling GmbH
Brühler Straße 95, 50389 Wesseling
Wasserhärtebereich: hart
www.stadtwerke-wesseling.de
Bereitschaftsdienst: Tel. 02236 9442-0
Fax 02236 9442-78
Tel. 0171 2408327

Wasserbeschaffungsverband Wesseling - Hersel
Willy-Brandt-Straße 470, 50389 Wesseling
- Wasserwerk Tel. 02236 2728
- Verwaltung, Brühler Straße 95 Tel. 02236 9442-0

◆ Abwasser: Entsorgungsbetriebe Wesseling - Betriebszweig Abwasser
Brühler Straße 95, 50389 Wesseling
www.entsorgungsbetriebe-wesseling.de
Bereitschaftsdienst: Tel. 02236 9442-0
Fax 02236 9442-79
Tel. 0160 1723639
Tel. 01520 9274652
- Abwasserreinigungsanlage Rodderweg: Tel. 02236 949042
- Abwasserreinigungsanlage Weidenweg: Tel. 02236 897714

◆ Telefon: Telekom Deutschland GmbH
Landgrabenweg 151, 53227 Bonn
www.telekom.de
Tel. 0800 3301000
Fax 0800 3301009

NETCologne
Gesellschaft für Telekommunikation mbH
Am Coloneum 9, 50829 Köln
www.netcologne.de
Tel. 0800 2222-800
Fax 0800 2222-390



Abfälle aus Haushaltungen / Abfallberatung

Sondermüll aus Haushaltungen wird mittels Schadstoffmobil eingesammelt. Die Abholstellen und Termine entnehmen Sie bitte dem aktuellen Abfallkalender oder dem Internet (www.entsorgungsbetriebe-wesseling.de, Rubrik Abfall, Abfallkalender).

Für Fragen zur Abfallvermeidung, -verwertung und -beseitigung steht Ihnen gerne die Abfallberaterin Ursula Fries, Tel. 02236 9442-41, zur Verfügung.

Für den Behälteränderungsdienst stehen Ihnen unsere Mitarbeiterinnen der Vertragssachbearbeitung unter Tel. 02236 9442-13, 9442-42, 9442-43 zur Verfügung.

Notruf

Polizei - Notruf		Tel. 110
Polizeiwache Wesseling, Am Neuen Garten 1		Tel. 8932-0
.....		
Feuerwehr / Rettungsdienst - Notruf		Tel. 112
Feuerwache Wesseling, Kronenweg 49		Tel. 94400
.....		
Krankenhaus Wesseling, Bonner Straße 84		Tel. 77-0
Krankentransport		Tel. 19222
.....		
Ärztlicher	(Rhein-Erft-Kreis)	Tel. 01805 044 100
Bereitschaftsdienst	(bundesweit, gebührenfrei)	Tel. 116 117

Private Dienstleistungen

229 Einzelhandelsgeschäfte

1 Kaufhaus

1 Möbelhaus

6 Kreditinstitute mit insgesamt 11 Geschäftsstellen

7 Hotels und Pensionen

90 Gaststätten, Cafés, Eisdielen, Imbisse

1 Notar

19 Immobilienmakler



Industrie

Bedeutende Wesselingener Unternehmen

- LyondellBasell Industries
- Shell Deutschland Oil GmbH Rheinland Raffinerie
- Evonik Industries AG
- KWE Stahl- und Industriebau GmbH & Co. KG
- Saint-Gobain Abrasives GmbH

Arbeitsplätze

Sozialversicherungspflichtig Beschäftigte 12.520

davon Männer 8.883

Frauen 3.637

davon Migranten 1.392

Aufteilung nach Branchen:

Produzierendes Gewerbe 7.211

Handel, Gastgewerbe und Verkehr 2.054

Land- und Forstwirtschaft, Fischerei 26

Sonstige Dienstleistungen 3.229

Quelle: LDS NRW

Stand: 30.06.2014

Arbeitslose

Insgesamt 1.782 Arbeitslose

Arbeitslosenquote: 9,2 %

davon Männer 945

Frauen 837

davon Migranten 592

Quelle: Bundesagentur für Arbeit

Stand: 31.12.2014





>> EHRENBÜRGER >> EINWOHNER >> ERHOLUNG
>> GESCHICHTE >> HAUSHALT >> KULTUR
>> SPORT >> SCHULEN >> STADTRAT >> VEREINE
>> VERSORGUNG >> WAHLEN

ZAHLEN 2015

SUMMA SUMMARUM

